



ỨNG DỤNG CÔNG NGHỆ
TRÍ TUỆ NHÂN TẠO AI



CẨM NANG MID-AIVA

Vẽ Và Thiết Kế Vạn Vật Trên Đời
Với Bộ Trợ Lý Mid-Aiva



HỒ ĐỨC DŨNG
MS MAI PHƯƠNG



LỜI TỰA

Mid-Aiva là bộ trợ lý được viết dựa trên nền tảng AIVA - nhằm hỗ trợ tạo ra các Prompt cho Midjourney để bạn có thể vẽ bất cứ điều gì bạn muốn với từng trợ lý có từng chức năng riêng biệt.

Trong cuốn cẩm nang này sẽ giúp bạn hiểu được các chức năng trong bộ trợ lý này - những điều mà Mid-Aiva có thể làm được.

Mid-Aiva có thể nói là sản phẩm đầu tiên trên thế giới

được tạo ra với sự kết hợp hoàn hảo từ 3 siêu AI: Midjourney + Chat GPT và Aiva để tạo ra những Prompt đỉnh cao để vẽ nên các kiệt tác nghệ thuật với đầu ra đúng mong muốn của người dùng.

Mid-Aiva với hơn 100 trợ lý phục vụ cho các lĩnh vực: Thiết kế, kiến trúc, nội thất, thời trang, đồ họa, chụp ảnh, họa sỹ, truyện tranh.... Thay vì việc bạn mất đến 6 tháng 1 năm nghiên cứu về Midjourney cũng rất khó viết được những Prompt để vẽ ra được các tác phẩm như mong muốn thì Mid Aiva đã giúp bạn làm điều đấy với vài cú click chuột. Với Mid-Aiva bạn sẽ khai phá được tiềm năng sáng tạo vô tận đến từ siêu AI Midjourney.

Để có thể hoàn thành bộ trợ lý này tôi muốn gửi 1 lời cảm ơn sâu sắc đến chị **Mai Phương** là chuyên gia, cố vấn cao cấp đến từ Học viện AI, là người đã ngày đêm nghiên cứu cùng tôi để viết nên những bộ trợ lý này.

Tôi muốn gửi lời cảm ơn đến anh **Cao Vương** - Chủ

tịch AI NEXT GLOBAL người đã hỗ trợ và hướng dẫn
tôi rất nhiều trong quá trình viết bộ trợ lý Mid-Aiva.

Và lời cuối cùng để sở hữu bộ trợ lý này, các bạn vui
lòng liên hệ đến Zalo: 098989.89.85.89.

Xin chân thành cảm ơn!



VỀ TÁC GIẢ

Cuốn Ebook "Cẩm Nang Mid-Aiva" được cố vấn bởi chị **Mai Phương** và được viết bởi tôi: **Hồ Đức Dũng** là Chuyên gia - Giảng viên đến từ hocvienai.com và là tác giả cuốn Ebook " Giải Mã Midjourney".

Và là đồng tác giả của các cuốn sách:

- Sản Xuất Hàng Loạt Video Tự Động Với Công Nghệ AI
- SEO Top Google Với Công Nghệ AI
- Trở Thành Bạc Thầy Facebook Ads Từ Số 0
- Viết Sách Với Công Nghệ AI
- Vận Hành Doanh Nghiệp Trong Kỷ nguyên AI

CEO & FOUNDER C.TY TNHH TRUYỀN THÔNG E-DIGITAL

Giải Pháp Digital Marketing Toàn Diện Cho Doanh Nghiệp

Website: <https://e-digital.vn/>

Hotline: 09898.85.89

Youtube: <https://www.youtube.com/@E-Digital-Marketing>

MỤC LỤC

Chương 1: Bộ trợ lý nội thất

- Mid Inter - Thiết kế nội thất vân gỗ
- Mid Inter - Sáng tạo nội thất các phòng
- Mid Inter - Thiết kế nội thất các phòng theo ý muốn
- Mid Inter - Thiết kế nội thất tương lai
- Mid Inter - Thiết kế nội thất ngôi nhà
- Mid Inter - Thiết kế 3D căn phòng
- Mid Inter - Chụp ảnh đồ vật nội thất

Chương 2: Bộ trợ lý kiến trúc

- Thiết kế kiến trúc Parametric
- Mid Architect - Thiết kế căn phòng 3D
- Mid Architect - Kiến trúc hiện đại

Chương 3: Bộ trợ lý chụp ảnh chân dung

- Mid Portrait - Chụp ảnh doanh nhân
- Mid Portrait - Chụp ảnh Studio chuyên nghiệp
- Mid Portrait - Chụp ảnh chân dung khuôn mặt
- Mid Portrait - Chụp ảnh chân dung Anime
- Mid Portrait - Chụp ảnh chân dung girl xinh lung linh

Chương 4: Bộ trợ lý thiết kế thời trang

- Mid Fashion - Thiết kế áo Thun có người mẫu
- Mid Fashion - Thiết kế mẫu áo Polo
- Mid Fashion - Thiết kế Thời trang cao cấp sắc màu
- Mid Fashion - Thiết kế mẫu Bikini đi biển

Chương 5: Bộ trợ lý ảnh sản phẩm

- Mid Product - Tạo hình ảnh sản phẩm Mockup
- Mid Product- Tạo bộ nhận diện thương hiệu Mockup
- Mid Product - Thiết kế sản phẩm
- Mid Product - Chụp ảnh sản phẩm quảng cáo

Chương 7: Bộ trợ lý hoạt hình

- Mid cartoon - Tạo ảnh hoạt hình trẻ em

Chương 8: Bộ trợ lý tạo hình 3D

- Mid Avatar 3D- Tạo Avatar MC 3D

Chương 9: Bộ trợ lý tạo hình nền desktop

- Mid Desktop - Tạo ảnh thiên nhiên cho hình nền Desktop

Chương 10: Bộ trợ lý tạo hình ảnh lễ hội

- Mid Festival - Sáng tạo hình ảnh Trung thu

Chương 11: Bộ trợ lý tạo ảnh minh họa

- Mid Illustration - Tạo hình ảnh minh họa thương hiệu
- Mid Illustration - Sáng tạo ảnh minh họa dịch vụ SEO và Digital Marketing

Chương 12: Bộ trợ lý Họa sỹ vẽ

- Mid Water Color - Vẽ tranh màu nước
- Mid Oil Painting - Vẽ tranh sơn dầu
- Mid Pastel - Vẽ tranh màu sáp

Chương 13: Bộ trợ lý vẽ tranh tô màu cho bé

- Mid Coloring - Vẽ tranh tô màu cho bé từ 2-5 tuổi
- Mid Coloring - Vẽ tranh tô màu cho bé từ 5-10 tuổi

Chương 14: Bộ trợ lý chụp ảnh

- Mid Grapher - Nhiếp ảnh gia tài ba

Chương 15: Bộ trợ lý ẩm thực

- Mid Food - Chụp ảnh món ăn

Chương 16 Bộ trợ Lý truyện tranh

- Mid Dragon - Tạo nhân vật 7 viên ngọc rồng

Chương 6: Bộ trợ lý tạo câu lệnh

- Mid Gen - Sáng tạo prompt đỉnh cao
- Mid Rewire Prompt - Tóm tắt Prompt từ đoạn văn dài

KHAI GIẢNG KHÓA HỌC MID BASIC

Hiện tại Học viện AI đang phối hợp cùng với tôi để tổ chức các lớp đào tạo khóa Mid Basic trong thời gian 2 buổi tối. Các bạn quan tâm có thể đăng ký theo Form đăng ký bằng cách: [Click Here](#)

Đây là khóa thực chiến, cầm tay chỉ việc, ở đây các bạn sẽ học được các kiến thức về Midjourney và cách vẽ ra các bức ảnh chân dung của riêng mình dưới sự hướng dẫn của Giảng viên: Chị Mai Phương và tôi.

Đăng ký ở đây

HocvienAI.COM

ĐĂNG KÍ THAM GIA LỚP

MIDJOURNEY CƠ BẢN

Sau 2 buổi học, bạn sẽ biết cách:

- Tạo bộ ảnh avarta AI với gương mặt của bạn
- Bạn sẽ biết cách tạo ảnh nội thất độc đáo
- Tạo ảnh nền zoom tuyệt đẹp
- Tạo các nhân vật hoạt hình, MC ẩn tượng
- Và rất nhiều điều thú vị khác...

Quà tặng:

- 01 tháng sử dụng bộ trợ lý MIDJOURNEY AIVA sáng tạo câu lệnh ảnh đẹp - Trị giá 500.000
- 01 tháng sử dụng Ứng dụng MIDJOURNEY - Trị giá 300.000

HỌC PHÍ THAM GIA
1.999.000
1.230.000

THÔNG TIN CHUYỂN KHOẢN
VietinBank
STK: 100619919968
Tên tài khoản: Cao Xuân Hoài Vương
Nội dung chuyển khoản: "Mid basic+ Họ Tên + SĐT"

KHAI GIẢNG KHÓA HỌC VIẾT SÁCH AI

Ngoài khóa Mid Basic ra, tôi muốn giới thiệu đến các bạn khóa “Viết Sách Với Công Nghệ AI” cũng đang được tổ chức bởi Học viện AI hàng tháng.

Tôi sẽ trực tiếp hướng dẫn và đào tạo cho các bạn xuyên suốt 2 ngày thứ 7 và chủ nhật. Để đăng ký khóa học bạn đăng ký theo Form đăng ký: ***Đăng ký ở đây***

Nội Dung Khóa Học:

The infographic is titled "NỘI DUNG" and features the logo "HocvienAI.COM" in the top right corner. It lists eight modules in a two-column layout, each with a numbered icon and a colorful arrow pointing to the right. The background is white with colorful abstract shapes on the left and right sides. A small circular image of a robot is in the top left corner of the infographic.

- 01 Soạn Nội Dung Với AIVA BOOK
- 02 Thiết Kế Bìa Sách Với Canva
- 03 Cách Biên Tập Nội Dung Và Dàn Trang
- 04 Tạo Hình Ảnh AI Minh Họa
- 05 Tạo Ebook Điện Tử Lật Trang
- 06 Tạo Phiên Bản Nước Ngoài Với Canva AI
- 07 Truyền Thông với Các Công Cụ AI
- 08 Cách Thương Mại Cuốn Ebook

Thông Tin Khóa Học

HocvienAI Chương trình
VIẾT SÁCH VỚI AI

Thời gian: 4 buổi học và thực hành (Thứ 7, CN)
4 buổi đồng hành

HỌC PHÍ 10.000.000
ƯU ĐÃI 8.000.000

Quà tặng:

- 01 năm sử dụng AI viết sách AIVA BOOK (Trị giá 5.000.000)
- 01 tài khoản Canva Edu Pro

Đức Dũng
Chuyên gia HocvienAI.com

THÔNG TIN CHUYỂN KHOẢN
VietinBank

STK: 100619919968
Tên tài khoản: Cao Xuân Hoài Vương
Nội dung chuyển khoản: "BookAI+ Họ Tên + SĐT"

Giới Thiệu Về Khóa Học Viết Sách Với Công Cụ AI

KHAI GIẢNG KHÓA BOOTCAMP AIVA

Ngoài ra học viện AI còn tổ chức các khóa đào tạo Bootcamp AIVA hàng tháng. Đây là khóa học ứng dụng AIVA trong kinh doanh để nâng cao hiệu suất công việc.

Tôi cùng các Chuyên gia - Giảng viên khác trong đội ngũ Chuyên gia - Giảng viên của Học Viện AI sẽ trực tiếp đào tạo 1 ngày duy nhất vào chủ nhật. Để tham gia khóa học này, bạn đăng ký theo Form:

Đăng ký ở đây



HocvienAI
CHƯƠNG TRÌNH BOOTCAMP AIVA

ỨNG DỤNG AIVA TRONG KINH DOANH

ĐỂ NÂNG CAO HIỆU SUẤT CÔNG VIỆC

NỘI DUNG ĐÀO TẠO

- Nghiên cứu thị trường
- Phân tích khách hàng
- Tạo nội dung 30 ngày cho Fanpage
- Tạo ra 1 bài viết dùng để quảng cáo Facebook
- Tạo nội dung kế hoạch Marketing và bán hàng
- Tạo ra bài Blog chuẩn SEO
- Làm Logo với công cụ AI
- Tạo bộ nhận diện thương hiệu
- Sáng tạo hình ảnh với Mid AIVA
- Tạo câu trích dẫn và video ngân hàng loạt cho Tiktok, Youtube Short, FB Reels
- Hướng dẫn làm video AI với MC ảo

SÁNG: 8H00-11H00
CHIỀU: 14H00-17H00

ĐĂNG KÍ NGAY HÔM NAY
2.000.000
1.200.000

THÔNG TIN CHUYỂN KHOẢN
VietinBank
STK: 100619199166
Tên tài khoản: Cao Xuân Hoà - Vương
Nội dung chuyển khoản: "HOCVIENAI + Họ Tên + SDT"



ĐÀO TẠO OFFLINE CHO DOANH NGHIỆP

Hỗ trợ đào tạo trực tiếp cho các Doanh nghiệp về ứng dụng Công nghệ AI và AIVA trong kinh doanh để nâng cao hiệu suất công việc.

Thời gian đào tạo 2 ngày vào thứ 7 và chủ nhật, Nội dung đào tạo bao gồm 2 phần: Sử dụng bộ trợ lý AIVA hiệu quả và ứng dụng các công cụ AI để sáng tạo nội dung như: Thiết kế hình ảnh, vẽ tranh và làm Video truyền thông. **Liên hệ: Zalo: 098989.85.89**

NỘI DUNG

- 01 Hướng Dẫn Sử Dụng Bộ Trợ Lý AIVA
- 02 Thiết Kế Logo Với AI Và AIVA
- 03 Tạo Bộ Nhận Diện Thương Hiệu Với AI Và AIVA
- 04 Thiết Kế Hình Ảnh Sản Phẩm AI
- 05 Sáng Tạo Hình Ảnh Với AI Midjourney
- 06 Tạo Short video hàng loạt: Tikok / Reels/ YT
- 07 Tạo Video xây kênh Tikok và Youtube với AIVA Và AI
- 08 Tạo Video Truyền Hình MC ảo Với AI

HocvienAI.COM

MID AIVA & EBOOK GIẢI MÃ MIDJOURNEY

Và cuối cùng, để sở hữu cuốn Ebook “Giải Mã Midjourney” và bộ trợ lý siêu đỉnh cao: MID-AIVA. Cách nhanh nhất, bạn có thể liên hệ trực tiếp đến tôi theo **Zalo: 0989.89.85.89**.

- MID-AIVA hiện tại đang được bán với giá: 3.000.000 VNĐ / 1 năm.
- Cuốn Ebook “Giải Mã Midjourney” giá 499.000 VNĐ . Bạn cũng có thể tham khảo thêm phần giới thiệu về cuốn Ebook **tại đây**.

Đừng quên đăng ký **kênh Youtube** và vào **nhóm Zalo** để học và cập nhật các thông tin mới nhất về Công nghệ AI:

- **Youtube:**

<https://www.youtube.com/@E-Digital-Marketing>

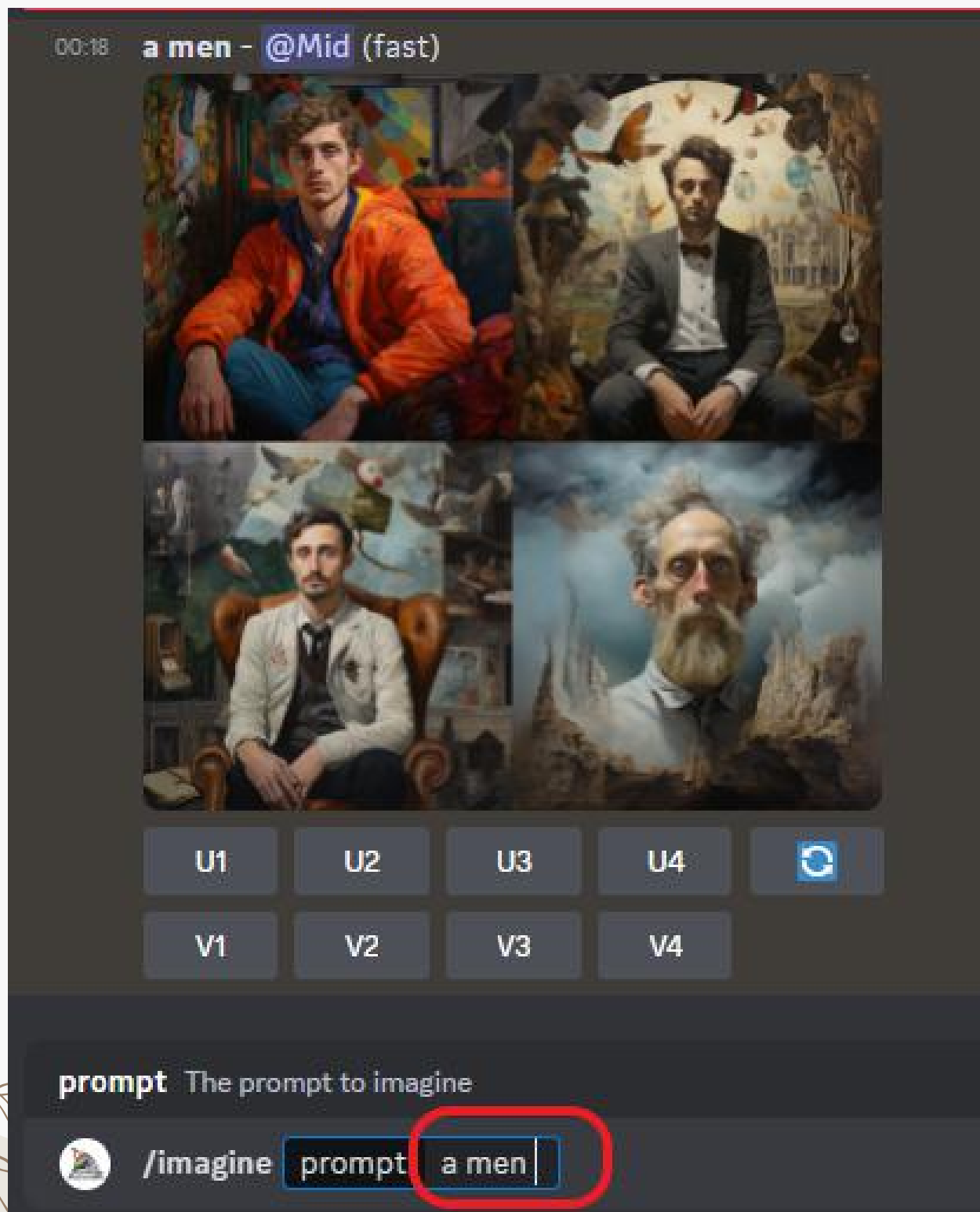
- **Group Zalo:**

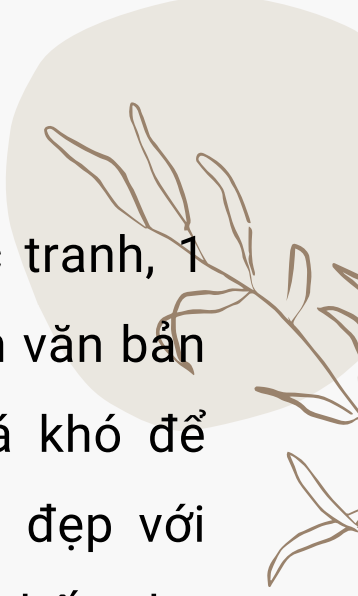
<https://zalo.me/g/fzjirz438>



CÁCH VẼ 1 BỨC TRANH TỪ MIDJOURNEY

Sử dụng Câu lệnh: `/imagine prompt "text"`





Sẽ rất dễ dàng để chúng ta vẽ được 1 bức tranh, 1 hình ảnh với Midjourney bằng cách nhập đoạn văn bản vào ứng dụng discord. Và cũng không quá khó để chúng ta có thể vẽ được những bức tranh đẹp với Midjourney. Tuy nhiên vấn đề trở lại lớn nhất cho người dùng khi sử dụng ứng dụng này chính là đầu ra:

- Bí ý tưởng, thiếu những lời miêu tả để có thể vẽ được bức tranh đẹp, nhiều chi tiết.
- Rất khó để vẽ được các tác phẩm với đầu ra như mong muốn.
- Siêu AI Midjourney quá phức tạp và mất quá nhiều thời gian để tìm hiểu sâu về các tham số cũng như cách cấu thành 1 Prompt chuẩn.

Và tất cả những khó khăn, tất cả những trở ngại đó đều được giải quyết bởi Mid-Aiva. Mid-Aiva có thể nói là sự kết hợp hoàn hảo sức mạnh của 3 siêu AI để tạo ra được những Prompt để vẽ được những tác phẩm đúng đầu ra mong muốn với sự hỗ trợ của từng bộ trợ

lý.

Với Mid-Aiva người dùng không cần phải biết về Midjourney, không cần phải tìm hiểu về ứng dụng này vẫn có thể vẽ ra được các tác phẩm như ý muốn ngay lập tức.

Và sự vi diệu đến từ Mid-Aiva chúng ta cùng tìm hiểu ở phần tiếp theo cuốn Ebook:



CHƯƠNG

BỘ TRỢ LÝ NỘI THẤT

1. Mid Inter - Thiết kế nội thất vân gỗ
2. Mid Inter - Sáng tạo nội thất các phòng
3. Mid Inter - Thiết kế nội thất các phòng theo ý muốn
4. Mid Inter - Thiết kế nội thất tương lai
5. Mid Inter - Thiết kế nội thất ngôi nhà
6. Mid Inter - Thiết kế 3D căn phòng
7. Mid Inter - Chụp ảnh đồ vật nội thất



Mid Inter - Thiết kế nội thất vân gỗ





Mid Inter - Thiết kế nội thất vân gỗ





Mid Inter - Thiết kế nội thất vân gỗ



2. Mid Inter - Sáng tạo nội thất các phòng



Mid Inter creative - Sáng tạo nội thất các phòng





Mid Inter creative - Sáng tạo nội thất các phòng



3. Mid Inter - Thiết kế nội thất các phòng theo ý muốn



Mid Inter Design - Thiết kế nội thất các phòng theo ý muốn



Mid Inter Design - Thiết kế nội thất các
phòng theo ý muốn



Mid Inter Design - Thiết kế nội thất
các phòng theo ý muốn



Mid Inter Design - Thiết kế nội thất các phòng theo ý muốn



4. Mid Inter - Thiết kế nội thất tương lai



Mid Inter Future - Thiết kế nội thất tương lai





Mid Inter Future - Thiết kế nội thất tương lai





Mid Inter Future - Thiết kế nội thất tương lai





Mid Inter Future - Thiết kế nội thất tương lai



5. Mid Inter - Thiết kế nội thất ngôi nhà



Mid Inter - Thiết kế nội thất ngôi nhà





Mid Inter - Thiết kế nội thất ngôi nhà





Mid Inter - Thiết kế nội thất ngôi nhà





Mid Inter - Thiết kế nội thất ngôi nhà



6. Mid Inter - Thiết kế 3D căn phòng



Mid Inter - Thiết kế 3D căn phòng



Mid Inter Future - Thiết kế nội thất tương lai





Mid Inter Future - Thiết kế nội thất tương lai



7. Mid Inter - Thiết kế đồ vật nội thất



Mid Inter - Thiết kế đồ vật nội thất





Mid Inter - Thiết kế đồ vật nội thất





Mid Inter - Thiết kế đồ vật nội thất






Mid Inter - Thiết kế đồ vật nội thất



CHƯƠNG 2

BỘ TRỢ LÝ KIẾN TRÚC

1. Thiết kế kiến trúc Parametric
2. Mid Architect - Thiết kế căn phòng 3D
3. Mid Architect - Kiến trúc hiện đại



1. Thiết kế kiến trúc Parametric





Thiết kế kiến trúc Parametric





Thiết kế kiến trúc Parametric



2. Mid Architect - Thiết kế căn phòng 3D





Mid Architect - Thiết kế căn phòng 3D





Mid Architect - Thiết kế căn phòng 3D



3. Mid Architect - Kiến trúc hiện đại





Mid Architect - Kiến trúc hiện đại





Mid Architect - Kiến trúc hiện đại






Mid Architect - Kiến trúc hiện đại





Mid Architect - Kiến trúc hiện đại





Mid Architect - Kiến trúc hiện đại



CHƯƠNG 3

BỘ TRỢ LÝ CHỤP ẢNH CHÂN DUNG

1. Mid Portrait - Chụp ảnh doanh nhân
2. Mid Portrait - Chụp ảnh Studio chuyên nghiệp
3. Mid Portrait - Chụp ảnh chân dung khuôn mặt
4. Mid Portrait - Chụp ảnh chân dung Anime
5. Mid Portrait - Chụp ảnh chân dung girl xinh lung linh

1 Mid Portrait - Chụp ảnh doanh nhân





Mid Portrait - Chụp ảnh doanh nhân



Mid Portrait - Chụp ảnh doanh nhân



Mid Portrait - Chụp ảnh doanh nhân



Mid Portrait - Chụp ảnh doanh nhân



Mid Portrait - Chụp ảnh doanh nhân

2. Mid Portrait - Chụp ảnh Studio chuyên nghiệp





Mid Portrait - Chụp ảnh Studio chuyên nghiệp



Mid Portrait - Chụp ảnh Studio chuyên nghiệp



Mid Portrait - Chụp ảnh Studio chuyên nghiệp



Mid Portrait - Chụp ảnh Studio chuyên nghiệp



Mid Portrait - Chụp ảnh Studio chuyên nghiệp

3. Mid Portrait - Chụp ảnh chân dung khuôn mặt



Mid Portrait - Chụp ảnh chân dung khuôn mặt



Mid Portrait - Chụp ảnh chân dung khuôn mặt



Mid Portrait - Chụp ảnh chân dung khuôn mặt



Mid Portrait - Chụp ảnh chân dung khuôn mặt





Mid Portrait - Chụp ảnh chân dung khuôn mặt



Mid Portrait - Chụp ảnh chân dung khuôn mặt

4. Mid Portrait - Chụp ảnh chân dung Anime



Mid Portrait - Chụp ảnh chân dung Anime



Mid Portrait - Chụp ảnh chân dung Anime



Mid Portrait - Chụp ảnh chân dung Anime





Mid Portrait - Chụp ảnh chân dung Anime





Mid Portrait - Chụp ảnh chân dung Anime





Mid Portrait - Chụp ảnh chân dung Anime





Mid Portrait - Chụp ảnh chân dung Anime

5. Mid Portrait - Chụp ảnh chân dung girl xinh



Mid Portrait - Chụp ảnh chân dung Anime



Mid Portrait - Chụp ảnh chân dung Anime





Mid Portrait - Chụp ảnh chân dung Anime





Mid Portrait - Chụp ảnh chân dung Anime





Mid Portrait - Chụp ảnh chân dung Anime





Mid Portrait - Chụp ảnh chân dung Anime

CHƯƠNG

BỘ TRỢ LÝ THIẾT KẾ THỜI TRANG

1. Mid Fashion - Thiết kế áo Thun có người mẫu

1. Mid Product - Tạo hình ảnh sản phẩm Mockup

2. Mid Product- Tạo bộ nhận diện thương hiệu Mockup

3. Mid Product - Thiết kế sản phẩm

4. Mid Product - Chụp ảnh sản phẩm quảng cáo




Mid Fashion - Thiết kế áo Thun có người mẫu





Mid Fashion - Thiết kế áo Thun có người mẫu





Mid Fashion - Thiết kế áo Thun có người mẫu



2. Mid Fashion - Thiết kế áo Polo



Mid Fashion - Thiết kế áo Polo



Mid Fashion - Thiết kế áo Polo





Mid Fashion - Thiết kế áo Polo



Mid Fashion - Thiết kế áo Polo





Mid Fashion - Thiết kế áo Polo





Mid Fashion - Thiết kế áo Polo



Mid Fashion - Thiết kế áo Polo





Mid Fashion - Thiết kế áo Polo



3. Mid Fashion - Thiết kế Thời trang cao cấp sắc màu



Mid Couture - Thiết kế Thời trang cao cấp sắc màu



Mid Fashion - Thiết kế Thời trang cao cấp sắc màu





Mid Fashion - Thiết kế Thời trang cao cấp sắc màu



4. Mid Fashion - Thiết kế mẫu Bikini đi biển





Mid Fashion - Thiết kế mẫu Bikini đi biển








CHƯƠNG

BỘ TRỢ LÝ UX/UI

1. Mid UX/UI - Thiết Kế ICON
2. Mid UX/UI - Thiết Kế ICON 3D
3. Mid UX/UI - Thiết kế Logo
4. Mid UX/UI - Thiết Kế APP
5. Mid UX/UI - Thiết Kế Website
6. Mid UX/UI - Tạo Hình Minh Họa
7. Mid UX/UI - Thiết Kế Landing Page

2. Mid UX/UI - Thiết Kế ICON





Mid UX/UI - Thiết kế Icon






Mid UX/UI - Thiết kế Icon



2. Mid UX/UI - Thiết Kế ICON 3D



2. Mid UX/UI - Thiết kế Logo





The central logo consists of a teal-colored semi-circular emblem containing three stylized orange leaves with white outlines. Above the emblem, the text 'TJEP. ASESE SRRER · OBIER' is written in a dark green, sans-serif font, following the curve of the emblem. Below the emblem, a horizontal line with two small orange dots on either side separates it from the main text. The main text 'Toetj Oes' is written in a large, brown, cursive script. Below this, 'FAERRALL PEEECEN' is written in a smaller, dark green, sans-serif font. At the bottom of the logo area, 'TSAAD MEORL' is written in a small, orange, sans-serif font.

TJEP. ASESE SRRER · OBIER

Toetj Oes


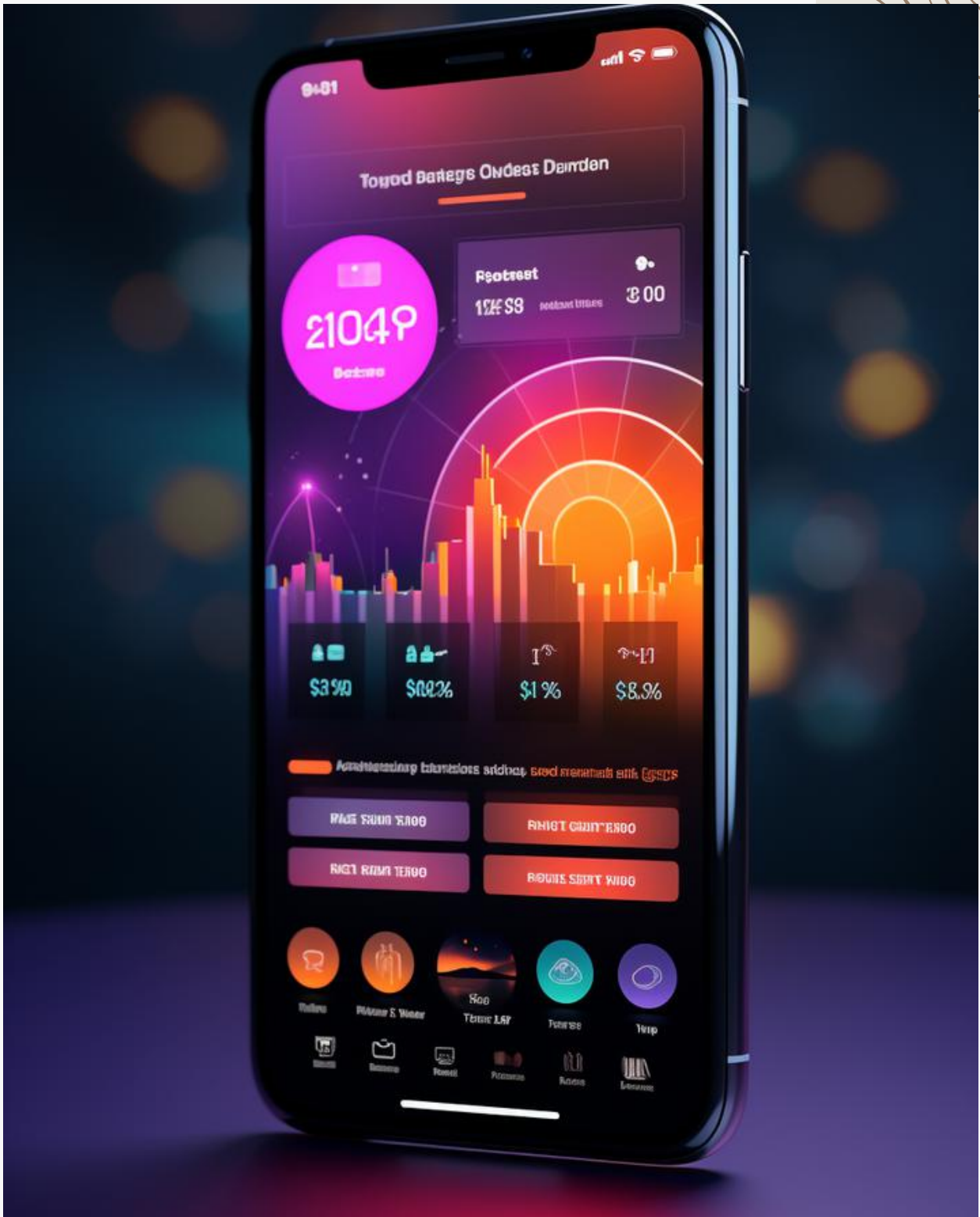
FAERRALL PEEECEN

TSAAD MEORL



2. Mid UX/UI - Thiết Kế APP





2. Mid UX/UI - Thiết Kế APP



CHƯƠNG

BỘ TRỢ LÝ SẢN PHẨM

1. Mid Product Mockup - Tạo hình ảnh Mockup sản phẩm





Mid Product Mockup - Tạo hình ảnh Mockup sản phẩm



Mid Product Mockup - Tạo hình ảnh Mockup sản phẩm





Mid Product Mockup - Tạo hình ảnh Mockup sản phẩm



Mid Product Mockup - Tạo hình ảnh Mockup sản phẩm



Mid Product Mockup - Tạo hình ảnh Mockup sản phẩm

2. Mid Brand Mockup - Tạo bộ nhận diện thương hiệu Mockup





Mid Brand Mockup - Tạo bộ nhận diện thương hiệu Mockup





Mid Brand Mockup - Tạo bộ nhận diện thương hiệu Mockup



3. Mid Product - Chụp ảnh Demo sản phẩm

AIVA: Mid Product - Chụp ảnh sản phẩm

Tiếng Việt ▾ Giọng điệu ▾ Phong cách ▾

Phong cách: Hiện đại ▾

Màu nền Background: Trung tính (nên chọn) ▾

Hãy nhập vào tên sản phẩm. Ví dụ: laptop, phone, car, camera, watch, tablet, shoes, handbag, suitcase, book, bike, TV, dress, ... (có thể bằng tiếng việt) ▶





Mid Product - Chụp ảnh sản phẩm





Mid Product - Chụp ảnh sản phẩm





Mid Product - Chụp ảnh sản phẩm





Mid Product - Chụp ảnh sản phẩm





Mid Product - Chụp ảnh sản phẩm



Mid Product - Chụp ảnh sản phẩm





Mid Product - Chụp ảnh sản phẩm





Mid Product - Chụp ảnh sản phẩm





Mid Product - Chụp ảnh sản phẩm





Mid Product - Chụp ảnh sản phẩm





Mid Product - Chụp ảnh sản phẩm





Mid Product - Chụp ảnh sản phẩm



Mid Product - Chụp ảnh sản phẩm





Mid Product - Chụp ảnh sản phẩm





Mid Product - Chụp ảnh sản phẩm



3. Mid Product - Chụp ảnh sản phẩm quảng cáo




Mid Product - Chụp ảnh sản phẩm quảng cáo






Mid Product - Chụp ảnh sản phẩm quảng cáo





Mid Product - Chụp ảnh sản phẩm quảng cáo



CHƯƠNG

BỘ TRỢ LÝ HOẠT HÌNH

1. Mid cartoon - Tạo ảnh hoạt hình trẻ em





Mid cartoon - Tạo ảnh hoạt hình trẻ em





Mid cartoon - Tạo ảnh hoạt hình trẻ em





Mid cartoon - Tạo ảnh hoạt hình trẻ em





Mid cartoon - Tạo ảnh hoạt hình trẻ em



Mid cartoon - Tạo ảnh hoạt hình trẻ em





Mid cartoon - Tạo ảnh hoạt hình trẻ em



CHƯƠNG

BỘ TRỢ LÝ TẠO HÌNH 3D

1. Mid Avatar 3D- Tạo Avatar MC 3D





Mid Avatar 3D- Tạo Avatar MC 3D






Mid Avatar 3D- Tạo Avatar MC 3D





Mid Avatar 3D- Tạo Avatar MC 3D





Mid Avatar 3D- Tạo Avatar MC 3D





Mid Avatar 3D- Tạo Avatar MC 3D



CHƯƠNG 4

BỘ TRỢ LÝ TẠO HÌNH NỀN DESKTOP



1. Mid Desktop - Tạo ảnh thiên nhiên cho hình nền Desktop



Mid Desktop - Tạo ảnh thiên nhiên cho hình nền Desktop



Mid Desktop - Tạo ảnh thiên nhiên cho hình nền Desktop





Mid Desktop - Tạo ảnh thiên nhiên cho hình nền Desktop





Mid Desktop - Tạo ảnh thiên nhiên cho hình nền Desktop



CHƯƠNG

BỘ TRỢ LÝ TẠO ẢNH LỄ HỘI

1. Mid Festival - Sáng tạo hình ảnh Trung thu



Mid Festival - Sáng tạo hình ảnh Trung thu



Mid Festival - Sáng tạo hình ảnh Trung thu





Mid Festival - Sáng tạo hình ảnh Trung thu





Mid Festival - Sáng tạo hình ảnh Trung thu





Mid Festival - Sáng tạo hình ảnh Trung thu



CHƯƠNG 5

BỘ TRỢ LÝ TẠO ẢNH MINH HỌA

1. Mid Illustration - Tạo hình ảnh minh họa thương hiệu





Mid Illustration - Tạo hình ảnh minh họa thương hiệu



Mid Illustration - Tạo hình ảnh minh họa thương hiệu



Mid Illustration - Tạo hình ảnh minh họa thương hiệu



Mid Illustration - Tạo hình ảnh minh họa thương hiệu



Mid Illustration - Tạo hình ảnh minh họa thương hiệu



Mid Illustration - Tạo hình ảnh minh họa thương hiệu

2. Mid Illustration - Tạo hình ảnh minh họa dịch vụ SEO và Digital Marketing



Mid Illustration - Tạo hình ảnh minh họa dịch vụ SEO và Digital Marketing





Mid Illustration - Tạo hình ảnh minh họa dịch vụ SEO và Digital Marketing





Mid Illustration - Tạo hình ảnh minh họa dịch vụ SEO và Digital Marketing





Mid Illustration - Tạo hình ảnh minh họa dịch vụ SEO và Digital Marketing



CHƯƠNG 5

BỘ TRỢ LÝ HỌA SỸ VẼ

1. Mid Water Color - Vẽ tranh màu nước





Mid Color - Vẽ tranh màu nước





Mid Color - Vẽ tranh màu nước





Mid Color - Vẽ tranh màu nước



2. Mid Oil Painting - Vẽ tranh sơn dầu

AIVA: Mid Oil Painting - Vẽ tranh sơn dầu

Tiếng Việt ▾ Giọng điệu ▾ Phong cách ▾

Phong cách: Cổ điển ▾

Màu sắc: Màu phủ ▾

Kích thước: Ví dụ: 16:9, 3:2, 1:1, 2:3, 9:16 (có thể bỏ qua) +

Nhập nội dung bức tranh sơn dầu bạn muốn vẽ: ▸

Mid Pastel - Vẽ tranh màu sáp





Mid Oil Painting - Vẽ tranh sơn dầu





Mid Oil Painting - Vẽ tranh sơn dầu



3. Mid Pastel - Vẽ tranh màu sáp

AIVA: Mid Pastel - Vẽ tranh màu sáp | Soleil

Tiếng Việt ▾ Giọng điệu ▾ Phong cách ▾

Kích thước ảnh: Ví dụ: 1:1, 16:9, 9:16, 3:2, 2:3 +

Nhập nội dung bức ảnh bạn muốn vẽ ▸

Mid Pastel - Vẽ tranh màu sáp






Mid Pastel - Vẽ tranh màu sáp





Mid Pastel - Vẽ tranh màu sáp




CHƯƠNG 6

BỘ TRỢ LÝ VẼ TRANH TÔ MÀU CHO BÉ

1. Mid Coloring - Vẽ tranh tô màu cho bé từ 2-5 tuổi






Vẽ tranh tô màu cho bé từ 2-5 tuổi



Vẽ tranh tô màu cho bé từ 2-5 tuổi



Vẽ tranh tô màu cho bé từ 2-5 tuổi



Vẽ tranh tô màu cho bé từ 2-5 tuổi



Vẽ tranh tô màu cho bé từ 2-5 tuổi

2. Mid Coloring - Vẽ tranh tô màu cho bé từ 5-10 tuổi



Mid Coloring - Vẽ tranh tô màu cho bé từ 5-10 tuổi



Mid Coloring - Vẽ tranh tô màu cho bé từ 5-10 tuổi



Mid Coloring - Vẽ tranh tô màu cho bé từ 5-10 tuổi



Mid Coloring - Vẽ tranh tô màu cho bé từ 5-10 tuổi



Mid Coloring - Vẽ tranh tô màu cho bé từ 5-10 tuổi



Mid Coloring - Vẽ tranh tô màu cho bé từ 5-10 tuổi

CHƯƠNG

BỘ TRỢ LÝ ẨM THỰC

1. Mid Food - Chụp ảnh món ăn | Soleil





Mid Food - Chụp ảnh món ăn | Soleil





Mid Food - Chụp ảnh món ăn | Soleil





Mid Food - Chụp ảnh món ăn | Soleil





Mid Food - Chụp ảnh món ăn | Soleil





Mid Food - Chụp ảnh món ăn | Soleil



CHƯƠNG


BỘ TRỢ LÝ TRUYỆN TRANH

1. MID Kid Story - Sáng tạo Prompt truyện tranh trẻ em





MID Kid Story - Sáng tạo Prompt truyện tranh trẻ em





MID Kid Story - Sáng tạo Prompt truyện tranh trẻ em



MID Kid Story - Sáng tạo Prompt truyện tranh trẻ em



MID Kid Story - Sáng tạo Prompt truyện tranh trẻ em



MID Kid Story - Sáng tạo Prompt truyện tranh trẻ em



MID Kid Story - Sáng tạo Prompt truyện tranh trẻ em



MID Kid Story - Sáng tạo Prompt truyện tranh trẻ em



CHƯƠNG

BỘ TRỢ LÝ TRUYỆN TRANH

1. Mid Dragon - Tạo nhân vật 7 viên ngọc rồng



Mid Dragon - Tạo nhân vật 7 viên ngọc rồng



Mid Dragon - Tạo nhân vật 7 viên ngọc rồng





Mid Dragon - Tạo nhân vật 7 viên ngọc rồng





Mid Dragon - Tạo nhân vật 7 viên ngọc rồng



CHƯƠNG

BỘ TRỢ LÝ TẠO CÂU LỆNH CHO MIDJOURNEY

1. Mid Gen - Sáng tạo prompt đỉnh cao

Đây là bộ trợ lý kết hợp Chat GPT để tạo cho bạn 5 ý tưởng về chủ đề bức tranh kèm 5 lời miêu tả về mỗi bức tranh đó để có được những Prompt đỉnh cao.

Có thể nói Mid Gen đã giải quyết được trở ngại lớn nhất khi tạo Prompt là bí ý tưởng, bí các lời miêu tả bằng tiếng anh, thiếu kỹ năng sử dụng tham số...

Ví dụ: Tôi nhập chủ đề bức ảnh là: “Con hổ trắng” .

Mid gen đã tạo 5 prompt và những miêu tả khác nhau để tạo ra những bức ảnh đẹp nhất cho Midjourney với từng phong cách nghệ thuật.

AIVA: Mid Gen [Chat GPT 4.0]- Sáng tạo Prompt đỉnh cao | Soleil

Tiếng Việt | Giọng điệu | Phong cách

Kích thước (Rộng: Dài)

Phương tiện:

Nhập nội dung bức ảnh bạn muốn vẽ:

Subject of Photo: con hổ trắng

Prompt (in bold): White tiger, sleeping, peaceful, shaded forest, soft fur, relaxed, Digital Art, --ar 3:2 --q 1 --s 250 --v 5.2

Giải Nghĩa: Hình ảnh vẽ con hổ trắng đang ngủ, thể hiện sự yên bình, trong khu rừng có bóng râm, lông mềm mại, tình thế thư giãn, bằng nghệ thuật số, tỷ lệ khung hình 3:2, chất lượng render 1, cường độ mặc định của Midjourney là 250 và sử dụng phiên bản thuật toán 5.2.

3

Subject of Photo: con hổ trắng

Prompt (in bold): White tiger, playful, agile, bright sunny day, vibrant colors, open field, Oil Painting, --ar 1:1 --q 1 --s 250 --v 5.2

Giải Nghĩa: Hình ảnh vẽ con hổ trắng đang tinh nghịch, nhanh nhẹn, trong một ngày nắng sáng, với các màu sắc tươi sáng, ở trên cánh đồng mở, bằng tranh dầu, tỷ lệ khung hình 1:1, chất lượng render 1, cường độ mặc định của Midjourney là 250 và sử dụng phiên bản thuật toán 5.2.

4

Subject of Photo: con hổ trắng

Prompt (in bold): White tiger, roaring, dark background, glowing eyes, intense, Charcoal Drawing, --ar 9:16 --q 1 --s 250 --v 5.2

Regenerate

Tiếng Việt | Giọng điệu | Phong cách



Photography / Mid Gen - Sáng tạo prompt đỉnh cao



Digital art / Mid Gen - Sáng tạo prompt đỉnh cao



Oil painting / Mid Gen - Sáng tạo prompt đỉnh cao



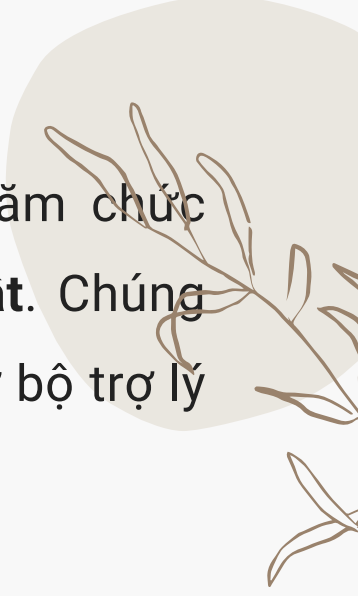
Charcoal / Mid Gen - Sáng tạo prompt đỉnh cao



Watercolor / Mid Gen - Sáng tạo prompt đỉnh cao



Sculpture / Mid Gen - Sáng tạo prompt đỉnh cao




Hàng trăm bộ trợ lý MID AIVA với hàng trăm chức năng riêng biệt **đang tiếp tục được cập nhật**. Chúng ta hãy cùng chờ đợi những siêu phẩm đến từ bộ trợ lý MID AIVA.

Hãy nhanh tay sở hữu bộ MID AIVA ngay từ bây giờ để có giá tốt nhất bằng cách **liên hệ đến Zalo: 0989.89.85.89 với nội dung “ Mua MID-AIVA”**.

Noted:

Mid-Aiva hiện tại đang phiên bản Beta nên giá rất ưu đãi. Dự kiến sẽ tăng lên 3 lần nữa chỉ sau vài tuần nữa.

Đây là sản phẩm đầu tiên trên thế giới kết hợp sức mạnh giữa 3 siêu AI: Midjourney, Chat GPT và Aiva để vẽ ra bất cứ điều gì bạn muốn.



Nhanh tay sở hữu ngay từ bây giờ là lựa chọn tốt nhất dành cho bạn.

KHAI GIẢNG KHÓA HỌC MID BASIC

Hiện tại Học viện AI đang phối hợp cùng với tôi để tổ chức các lớp đào tạo khóa Mid Basic trong thời gian 2 buổi tối. Các bạn quan tâm có thể đăng ký theo Form đăng ký bằng cách: [Click Here](#)

Đây là khóa thực chiến, cầm tay chỉ việc, ở đây các bạn sẽ học được các kiến thức về Midjourney và cách vẽ ra các bức ảnh chân dung của riêng mình dưới sự hướng dẫn của Giảng viên: Chị Mai Phương và tôi.

Đăng ký ở đây

HocvienAI
HOCVIENAI.COM

ĐĂNG KÍ THAM GIA LỚP
MIDJOURNEY CƠ BẢN

Sau 2 buổi học, bạn sẽ biết cách:

- Tạo bộ ảnh avarta AI với gương mặt của bạn
- Bạn sẽ biết cách tạo ảnh nội thất độc đáo
- Tạo ảnh nền zoom tuyệt đẹp
- Tạo các nhân vật hoạt hình, MC ấn tượng
- Và rất nhiều điều thú vị khác...

Quà tặng:

- 01 tháng sử dụng bộ trợ lý MIDJOURNEY AIVA sáng tạo câu lệnh ảnh đẹp - Trị giá 500.000
- 01 tháng sử dụng Ứng dụng MIDJOURNEY - Trị giá 300.000

HỌC PHÍ THAM GIA
1.830.000
1.230.000

THÔNG TIN CHUYỂN KHOẢN
VietinBank
STK: 100619919968
Tên tài khoản: Cao Xuân Hoài Vương
Nội dung chuyển khoản: "Mid basic+ Họ Tên + SĐT"

HocvienAI
MID AIVA
Trợ lý Sáng tạo Hình ảnh AI

GIÁ ƯU ĐÃI
6.000.000
5.000.000

Lợi ích khi dùng Mid AIVA:

- Sáng tạo hình ảnh AI xây kênh truyền thông
- Sáng tạo hình ảnh AI làm truyện tranh
- Tạo avatar AI cá nhân
- Thời gian sử dụng Mid AIVA: 12 tháng

THÔNG TIN CHUYỂN KHOẢN
VietinBank

STK: 100619919968
Tên tài khoản: Cao Xuân Hoài Vương
Nội dung chuyển khoản: "MidAiva+ Họ Tên + SĐT"



Hãy đăng ký **kênh Youtube** và vào **nhóm Zalo** để học và cập nhật các thông tin mới nhất về Công nghệ AI:

Youtube:

<https://www.youtube.com/@E-Digital-Marketing>

Group Zalo:

<https://zalo.me/g/fzjirz438>

Hotline:

098989.85.89

Website:

<https://e-digital.vn/>



HỢP TÁC KINH DOANH MID - AIVA

Hiện tại tôi cùng Học viện AI và công ty AI Next Global đang phối hợp kinh doanh sản phẩm bộ trợ lý Mid - Aiva. Nếu bạn quan tâm và muốn làm đại lý phân phối cho chúng tôi hãy liên hệ đến số Hotline: 0989.89.85.89. Tôi sẽ tư vấn chi tiết thêm và gửi chính sách hợp tác đến bạn.

AI đang là làn sóng cực kỳ mạnh mẽ, là trend của thị trường. Hãy là người dẫn đầu bằng cách là 1 trong những người đầu tiên kinh doanh sản phẩm đầu tiên trên thế giới - Là sự kết hợp hoàn hảo giữa 3 siêu AI: Chat GPT + Midjourney + Aiva để tạo ra những kiệt tác nghệ thuật tuyệt vời 1 cách vô cùng đơn giản cho người dùng với tên gọi là Mid - Aiva.

*Hãy liên hệ đến số **Hotline: 0989.89.85.89** để đăng ký đại lý và cùng chúng tôi là người dẫn đầu về công nghệ AI này!*



CẨM NANG MID-AIVA

Được viết bởi tác giả Hồ Đức Dũng - Là chuyên gia & giảng viên đến từ Học Viện AI - Là CEO & Founder E-Digital - Là người có hơn 15 năm kinh nghiệm làm việc trong lĩnh vực Internet và Marketing!



Là tác giả của các cuốn sách:

- Giải Mã Midjourney
- Sản Xuất Hàng Loạt Video Với Công Nghệ AI
- SEO Top Google Với Công Nghệ AI
- Trở Thành Bậc Thầy Facebook Ads Sau 15 Giờ
- Viết sách với công nghệ AI