

Catalogue de vente

Edition 2025



Réservé aux professionnels de santé

Chaque jour,
nous améliorons
votre vie

drive

DeVilbiss
HEALTHCARE

Chaque jour, nous améliorons **votre vie**

Chers clients et partenaires,

En 2025, Drive DeVilbiss Healthcare France réaffirme son engagement : proposer des solutions innovantes et fiables, pensées pour améliorer la qualité de vie tout en répondant aux attentes des professionnels de santé et des particuliers.

Nous avons à cœur d'améliorer la mobilité, le confort et l'autonomie de vos patients. Chaque produit de ce catalogue incarne notre volonté de concevoir des équipements performants, durables et adaptés aux besoins de chacun, tout en plaçant l'humain au centre de nos priorités.

Nous vous remercions pour votre confiance et restons à votre disposition pour vous accompagner au quotidien dans votre activité.

Oliver Niemann
Directeur Général



la marche



la mobilité



le repos



le soin



la vie



le diagnostic



la respiration



www.drivedevilbiss.fr



boutique.drivedevilbiss.fr

Les QR Codes :



Doc commerciale

Lien vers la documentation commerciale.



Vidéo de présentation

Lien vers la vidéo de présentation.



Contrat de maintenance

Lien vers un document divers : notice d'utilisation ou d'installation, etc..

Des marques du groupe Drive DeVilbiss Healthcare France

COLSON®

ADAGE®

MOBILY®

HEALTHY®

SAMERY®

Sommaire

Index produits **2 à 4**

la marche



Cannes
Cadres de marche

Rollators
Accessoires

6 à 27

la mobilité



Fauteuils de transfert
Fauteuils manuels
Fauteuils électriques

Fauteuils coquilles
Fauteuil de voyage
Lève-patients

Verticalisateur
Transfert

28 à 65

le repos



Lit et accessoires

Confort de la chambre :
tables, arceau, poignée...

Fauteuils releveurs

66 à 73

le soin



Toilettes

Douche
Bain

Accessoires

74 à 99

la vie



Gobelet
Chaise de cuisine

Pince de préhension

Pédalier d'exercices

100 à 103

le diagnostic



Audiomètre
ECG

Défibrillateurs
Otoscope

Oxymètre de pouls

104 à 113

la respiration



Oxygénothérapie

Aspirateur de mucosités

Nébuliseurs

114 à 125

infos pratiques



Process SAV et formulaires Garanties produits

126 à 136

A

Accessoires pour défibrillateurs.....	p.112
Appui-dos.....	p.71
Arceau de lit.....	p.71
Armoire murale intérieure pour défibrillateur.....	p.112
Armoire murale extérieure pour défibrillateur AIVIA ..	p.111
Aspirateur de mucosités VacuAide 7325	p.120
Assise de transfert VITATURN	p.96
Audiomètre manuel K10.2	p.106
Aide au transfert ROLLBODY	p.64

B

Barres d'appui à ventouses YELLOW B	p.98
Barres d'appui murales acier	p.99
Barre d'appui relevable LEVON	p.99
Barres d'appui murales plastique design PRIMA	p.98

C

Cadre de toilettes MONOÏ	p.81
Canne anatomique réglable en hauteur	p.11
Canne pliante réglable en hauteur HURRYCANE ..	p.12
Canne poignée bois réglable en hauteur.....	p.11
Canne poignée bois pliante, motifs «NOIR FLORAL»	p.10
Canne poignée bois pliante, noire.....	p.10
Canne poignée bec réglable en hauteur.....	p.11
Canne poignée bec pliante, noire	p.10
Canne quadripode QUADRA	p.14
Canne-siège pliante 3 pieds PAUSE	p.13
Canne tripode TRIA	p.14
Cannes anglaises adultes, bleues	p.12
Chaises de douche ASTON et ASTON 24	p.92
Chaise de douche assise pivotante AUSTRA	p.91
Chaise de douche avec accoudoirs HIVA²	p.90
Chaise de douche OCÉANE AVEC POIGNÉES	p.90
Chaise de douche MAKÉMO	p.91
Chaise douche/toilettes ATÉA	p.93
Chaise douche/toilettes MAHINA	p.93
Chaise douche garde-robe SUVA	p.92
Chaise garde-robe SITIS FIXE	p.82
Chaise garde-robe à roulettes KÉLIS	p.83
Chaise garde-robe à roulettes OSIRIS	p.82

Chaise garde-robe, réglable en hauteur ONIS	p.82
Chaise garde-robe batiatrique TRS200XXL	p.84
Chaise garde-robe 3 en 1 TALIS	p.84
Chaise haute de cuisine KIZINE	p.102
Concentrateur 525KS.....	p.116
Concentrateur 1025KS.....	p.116
Concentrateur portable iGo2	p.118
Cuvette lave-tête	p.97

D

Déambulateurs fixes AUSTIN/DALLAS	p.15
Déambulateur fixe BRIGHTON	p.15
Déambulateur fixe BRUXELLES	p.16
Déambulateur articulé ROMA	p.16
Déambulateur pliant MIAMI	p.17
Déambulateur pliant READY SET GO	p.18
Déambulateur pliant VIENNE	p.17
Déambulateur enfants NIMBO	p.27
Déambulateur enfants NIMBO accessoires.....	p.27
Définibrillateur automatique AUTO-NSI	p.110
Définibrillateur semi-automatique DEF-NSI	p.110
Définibrillateur de formation TRAINER /SPT	p.111
Disque tournant, transfert debout ECODISC	p.63
Dragonne de canne.....	p.11

E

ECG CARDI-3	p.108
ECG CARDI-6	p.108
ECG CARDI-12	p.109
ECG CARDI-TOUCH	p.109
Électrodes précordiales pour ECG	p.107
Électrodes pour défibrillateur.....	p.112
Élévateur de bain BELLAVITA	p.96
Embouts en caoutchouc.....	p.26
Embout stabilisateur de canne	p.26

ordre alphabétique

F

Fauteuil coquille CLUB	p.48
Fauteuil coquille INTEGRA	p.50
Fauteuil coquille LIVING	p.48
Fauteuil coquille SELECTIS	p.50
Fauteuil de confort IDSOFTEvolution	p.42
Fauteuil de confort INEO CONFORT	p.44
Fauteuil de transfert STAN	p.36
Fauteuil de transfert STAN'UP	p.37
Fauteuil de transfert STAN ULTRA	p.38
Fauteuil de voyage TRAVELITE	p.52
Fauteuil manuel ECOTEC 2G	p.40
Fauteuil manuel ROTEC XL	p.41
Fauteuil manuel NOVO LIGHT	p.39
Fauteuil releveur RELAX Confort	p.73
Fauteuil releveur RELAX Initial	p.73
Fauteuil releveur RELAX Touch Ergo	p.72
Fauteuil roulant électrique AIRFOLD	p.47
Fauteuil roulant électrique INSTAFOLD	p.46

G

Gobelet 2 anses CARING	p.102
-------------------------------------	-------

L

Lève-patient HERMÈS	p.59
Lève-patient NOVALTIS	p.60
Lève-patient SAMSOFT 175	p.56
Lève-patient SAMSOFT Elite 180	p.54
Lève-patient SAMSOFT MINI	p.58
Lit ECOFIT	p.68

M

Marche-pied d'accès à la baignoire SKY	p.97
---	------

N

Nébuliseur pneumatique AIR FORCE MAX	p.123
Nébuliseur ultrasonique HIKONEB 980DC	p.124

O

Otoscope VISOLIGHT	p.113
Oxymètre de pouls OXYPAD HOME 2	p.113

P

Pédalier d'exercices	p.103
Peson standard, non classe III pour HERMÈS	p.59
Peson standard, non classe III pour SAMSOFT 175 ..	p.56
Pied à sérum 2/4 crochets	p.71
Pince de préhension LIBRA	p.103
Pincettes membres ECG.....	p.107
Planches de bain BENNY et BENNY XL	p.94
Planche de transfert SURF	p.63
Planches de transfert ROLLBODY	p.64
Poignée de sortie de lit.....	p.70

R

Raccord ECG type pince «crocodile»	p.107
Raccord pression ECG pour fiche banane.....	p.107
Rehausse WC TICCO 2G	p.81
Rehausse WC avec accoudoirs TSE 120 Plus	p.80
Rehausse WC avec accoudoirs TSE 150 Plus	p.80
Remplisseur de bouteilles d'O ₂ iFill	p.109
Rollator 2 roues LONDRES	p.18
Rollator 2 roues LONDRES Light	p.19
Rollator 3 roues MADRID	p.20
Rollator 4 roues CRISTALLO	p.21
Rollator 4 roues CRISTALLO²	p.21
Rollator 4 roues MIGO 2G	p.20
Rollator 4 roues ROOMBA	p.19
Rollator 4 roues MOKA	p.25
Rollator 4 roues NITRO	p.24
Rollator 4 roues tout terrain TORRO OUTDOOR	p.23
Rollator 4 roues ULTRALIGHT	p.22
Rollator 4 roues/fauteuil de transfert DIAMOND DELUXE .	p.25
Rollator 4 roues, hauteur d'assise réglable BOSTON .	p.23
Rollator 4 roues, modèle bariatrique GOLITE 200 .	p.26

S

Sacoche de transport défibrillateurs	p.112
Sangle Filet Bain	p.61
Sangle Hamac Filet Bain	p.61
Sangle Hamac Filet Toilette	p.61
Sangle Lombaire	p.61
Sangle Lombaire avec appui dorsal	p.61
Sangle Polyester Confort	p.61
Siège de douche mural DKS130	p.86
Siège de bain pivotant confort MERCURY	p.94
Siège pivotant pour baignoire DAKARA	p.95
Siège pivotant pour baignoire EDORA	p.95
Siège pliant 4 pieds SHOW	p.13
Simulateur DELTA 1600	p.112

T

Table de lit LIFTIS	p.70
Table de lit SUPPLITO	p.69
Table de lit SUPPLITO TWIN TOP	p.69
Tabouret de douche avec accoudoirs HAO²	p.89
Tabouret de douche DELPHI	p.88
Tabouret de douche DOA	p.88
Tabouret de douche PACIFIC	p.87
Tabouret de douche, assise tournante TAHAA	p.89
Tabouret de douche haut GRECO	p.87
Tapis de bain antidérapant	p.97
Tapis de douche antidérapant	p.86

U

Urinal homme	p.85
--------------------	------

V

Verticalisateur VERTISTATIQUE adulte	p.62
Verticalisateur VERTISTATIQUE enfant	p.62



Samssoft Elite 180 et Relax Initial



la marche

Les cannes

Les cadres de marche

Les rollators

Les accessoires



Guide de choix des **rollators** en fonction du poids

NOUVEAUTÉ



Londres Light



Londres



Madrid

NOUVEAUTÉ



Roomba











Ultralight



Boston

	2 roues	2 roues	3 roues	4 roues	4 roues	4 roues
Poids du rollator	2,8 kg	5,4 kg	6,9 kg	5,6 kg	5,2 kg	6,4 kg
Conditionnement	par 2	par 2				
Pliant	Oui	Oui	Oui	Oui	Oui	Oui
Freins de parking	Non	Non	Oui	Oui	Oui	Oui
Assise	Oui	Oui	Non	Non	Oui	Oui
Sangle de dossier	Non	Non	Non	Non	Oui	Oui
Panier	Non	Non	Oui	Oui	Oui	Oui
Plateau	Non	Non	Oui	Oui	Non	Non
Porte-canne	Non	Non	Non	Non	Oui	Oui
Largeur hors-tout	550	585	610	570	640	620
Profondeur hors-tout	670	530	600	515	720	620
Hauteur hors-tout	750 à 950	790 à 960	845 à 945	814 à 941	830 à 930	830 à 1000
Hauteur d'assise	520	540	-	-	500 à 560	520 à 600
Largeur int. poignées	-	-	370	-	480	460
Diamètre des roues	110	110	190	-	200	200
Largeur plié	170	140	250	290	-	240
Matière	Aluminium	Acier	Acier	Aluminium et plastique	Aluminium	Aluminium
Coloris du châssis	Noir	Gris métallisé	Gris métallisé	Blanc	Bleu ciel, blanc ou noir	Rouge ou bleu métallisé
Poids maxi. dans le panier	-	-	5 kg	5 kg	5 kg	5 kg
Poids maxi. utilisateur	130 kg	100 kg	130 kg	100 kg	136 kg	120 kg

NOUVEAUTÉ							
							
Nitro	Moka	Migo 2G	Cristallo	Torro Outdoor	Diamond Deluxe	Cristallo ²	Golite 200
4 roues	4 roues	4 roues	4 roues	4 roues	4 roues	4 roues	4 roues
7,2 kg	7,6 kg	9,1 kg	10,3 kg	10,4 kg (GF)* 11,8 kg (BD)*	Av RP 10,2 kg Ss RP 8,8 kg	12,3 kg	12,7 kg
par 2							
Oui	Oui	Oui	Oui	Oui	Oui	Oui	Oui
Oui	Oui	Oui	Oui	Oui	Oui	Oui	Oui
Oui	Oui	Oui	Oui	Oui	Oui	Oui	Oui
Oui	Oui	Non	Non	Oui	Oui	Non	Oui
Oui	Oui	Oui	Oui	Oui	Oui	Oui	Oui
Non	Non	Oui	Oui	Non	Non	Oui	Non
Oui	Oui	Oui	Oui	Oui	Oui	Oui	Oui
610	660	595	610	665	650	650	780
705	690	740	670	735	Av RP 1020 Ss RP 740	690	700
840 à 940	790 à 915	790 à 1005	780 à 970	800 à 920	760 à 940	1020 à 1180	880 à 995
570	530	600	610	600	540	610	780
-	-	435	-	-	-	380	-
Av. 250 Ar. 200	Av. 200 Ar. 175	190	190	305	200	190	200
250	280	200	270	225	250	260	300
Aluminium	Aluminium	Acier	Acier	Aluminium	Acier	Acier	Acier
Noir, blanc ou champagne	Gris métallisé	Gris métallisé	Gris métallisé	Bleu	Rouge métallisé	Gris métallisé	Rouge métallisé
5 kg	5 kg	5 kg	5 kg	5 kg	5 kg	5 kg	5 kg
130 kg	120 kg	130 kg	130 kg	150 kg	136 kg	120 kg	200 kg

Dimensions en mm

* GF = gonflage / BD = bandage



les cannes

CANNE POIGNÉE BOIS **PLIANTE** RÉGLABLE EN HAUTEUR

Pratique et peu encombrante, le modèle pliant se rétracte en 4 parties pour un transport facilité. Facile à régler en hauteur grâce au bouton poussoir. Poignée en bois. Silencieuse avec sa bague anti-bruit et anti-vibration.



Référence	SA1141005	ACL 34010 413 503 3 3
Hauteur	84 à 94 cm	
Matière	Aluminium	
Poids	0,4 kg	
Poids maxi supporté	113 kg	Code LPP : 6257237



Ø de l'embout : 19 mm
(SA1002600)

Livrée pliée et clippée dans une housse de rangement, pour le modèle pliant.

CANNE POIGNÉE **BEC** **PLIANTE** RÉGLABLE EN HAUTEUR

Poignée bec pour une meilleure préhension évitant à la main de glisser. Silencieuse avec sa bague anti-bruit et anti-vibration. Facile à régler en hauteur grâce au bouton poussoir.



Référence	SA1164000	ACL 34010 600 022 7 5
Hauteur	84 à 94 cm	
Matière	Aluminium	
Poids	0,4 kg	
Poids maxi supporté	113 kg	Code LPP : 6257237

Ø de l'embout : 19 mm
(SA1002600)





CANNE POIGNÉE BOIS RÉGLABLE EN HAUTEUR

Poignée en bois pour une bonne préhension. Facile à régler en hauteur grâce au bouton poussoir. Dragonne fournie pour permettre de toujours garder la canne en main.



Ø de l'embout : 19 mm (SA1002600)

Référence	SA1161105	ACL 36643 901 311 1 8
Hauteur	77 à 99 cm	
Matière	Aluminium	
Couleur	Noir	
Poids	0,4 kg	
Poids maxi supporté	113 kg	Code LPP : 6257237



CANNE POIGNÉE BEC RÉGLABLE EN HAUTEUR

Poignée bec pour une meilleure préhension et éviter à la main de glisser. Silencieuse avec sa bague anti-bruit et anti-vibration. Facile à régler en hauteur grâce au bouton poussoir.



Ø de l'embout : 19 mm (SA1002600)

Référence	SA1161005	ACL 34010 412 107 7 4
Hauteur	75 à 98 cm	
Matière	Aluminium	
Couleur	Noir	
Poids	0,4 kg	
Poids maxi supporté	113 kg	Code LPP : 6257237



CANNE ANATOMIQUE RÉGLABLE EN HAUTEUR

Poignée avec appui-palmaire pour plus de confort et une meilleure préhension. Silencieuse avec sa bague anti-bruit et anti-vibration. Facile à régler en hauteur grâce au bouton poussoir.



Ø de l'embout : 19 mm (SA1002600)

Référence droitier	SA1121005	ACL 34010 413 501 0 4
Référence gaucher	SA1122005	ACL 34010 413 502 7 2
Hauteur	75 à 98 cm	
Matière	Aluminium	
Couleur	Noir	
Poids	0,4 kg	
Poids maxi supporté	113 kg	Code LPP : 6257237



DRAGONNE

Dragonne permettant une grande mobilité de la main sans poser ou sans faire tomber sa canne. Préviens la chute ou la perte de la canne. S'adapte à tous types de cannes.



Référence	SA1100105	ACL 34010 413 505 6 2
Longueur utile	16 cm	
Matière	Polyester	



les cannes

CANNE POIGNÉE BOIS **PLIANTE** RÉGLABLE EN HAUTEUR

Hurrycane

Aide à passer de la position assise à la position debout.
Base pivotante à 360° avec 3 points de contact, assurant stabilité quelque soit l'angle et la qualité du terrain.

Livrée pliée avec dragonne.

Disponible en 4 couleurs.



Référence Noir	HCANE-BK	ACL 36643 901 611 9 1
Référence Violet	HCANE-PR	ACL 36643 901 612 1 4
Référence Bleu	HCANE-BL	ACL 36643 901 612 0 7
Référence Rouge	HCANE-RD	ACL 36643 901 612 1 4
Embouts (x3) + vis	HC-FEET-UK	
Hauteur	77,5 à 95 cm	
Matière	Aluminium	
Poids	0,4 kg	
Poids maxi supporté	159 kg	Code LPP : 6257237





CANNE SIÈGE PLIANTE 3 PIEDS

Pause

Pour les personnes éprouvant des difficultés à marcher sur une longue période. Canne pouvant se déplier et former un siège à 3 pieds offrant une assise très stable. Facile à régler en hauteur grâce au bouton poussoir. Légère, à emporter facilement.

Référence	SA1132005	ACL 34010 601 131 4 8
Hauteur du siège	46 à 54 cm	
Hauteur poignée (canne pliée)	88 à 98 cm	
Hauteur hors tout (canne dépliée)	83 cm	
Siège	26 x 21 cm	
Matières	Alu + plastique	
Couleur	Bronze et noir	
Poids	1 kg	
Poids maxi supporté	113 kg	



Ø des embouts : 22 mm (SA1002900)

Poignée plastique ergonomique.
Assise plastique antidérapant.
Épaisseur de 7 cm repliée.

Bien respecter le sens préconisé pour s'asseoir.

SIÈGE PLIANT 4 PIEDS

Show

Idéal pour des moments de repos transitoires. Très léger et peu encombrant. Permet un appui lors de la marche.

Référence	SA4151005	ACL 34010 600 021 7 6
Hauteur du siège	55 cm	
Taille de l'assise	36 x 15 cm	
Taille du siège plié	88 x 27 x 7 cm	
Taille du siège déplié	75 x 51 x 27 cm	
Matières	Alu + nylon	
Couleur	Bronze et noir	
Poids	1,1 kg	
Poids maxi supporté	113 kg	



Ø des embouts : 19 mm (SA1003000)

Poignée plastique ergonomique.
Assise plastique antidérapant.
Épaisseur de 6 cm repliée.

Bien respecter le sens préconisé pour s'asseoir.




les cannes

CANNE TRIPODE

Tria

Grande surface d'appui au sol et stabilisation maximale. Très légère et très robuste grâce à une répartition optimisée des poids. Poignée ergonomique sur col de cygne, pour une bonne préhension.



Référence	SA1167000	ACL 34010 600 023 2 9
Hauteur poignée	75 à 100 cm	
Matière	Aluminium	
Dimensions de la base	27 x 27 x 34 cm	
Couleur	Bronze et noir	
Poids	0,93 kg	
Poids maxi supporté	125 kg	Code LPP : 6257295



Ø des embouts : 16 mm (SA1003100)

Bien respecter le sens de la base par rapport au sens de la marche.


Poignée réversible Droite/Gauche.

Facile à régler en hauteur grâce au double bouton poussoir.

CANNE QUADRIPODE

Quadra

Grande surface d'appui au sol et stabilisation maximale. Très légère et très robuste grâce à une répartition optimisée des poids. Poignée ergonomique sur col de cygne, pour une bonne préhension.



Référence	SA1163005	ACL 34010 413 500 4 3
Hauteur poignée	75 à 100 cm	
Matière	Aluminium	
Dimensions de la base	19 x 22 x 19 x 34 cm	
Couleur	Bronze et noir	
Poids	1 kg	
Poids maxi supporté	125 kg	Code LPP : 6257295



Ø des embouts : 16 mm (SA1003100)

Bien respecter le sens de la base par rapport au sens de la marche.

Poignée réversible Droite/Gauche.

Facile à régler en hauteur grâce au double bouton poussoir.



DÉAMBULATEUR FIXE AVEC OU SANS ROULETTES

NOUVEAUTÉ

Dallas et Austin

Cadre de marche non pliant simple et léger. Main-courante continue pour plus de sécurité. Réglable en hauteur. Facile à monter.

Austin : 2 roulettes à l'avant, patins glisseurs pour pieds arrières fournis (pour usage intérieur).

Conditionné par 12

Référence Dallas	10284KD-30-FR	ACL 36643 901 697 4 6
Référence Austin	10284KDW-30-FR	ACL 36643 901 697 5 3
Largeur entre les poignées	38 cm	
Largeur hors-tout	60 cm	
Hauteur poignées	77 à 84 cm (Dallas) 78 à 85 cm (Austin)	
Profondeur hors-tout	51 cm (Dallas) 54 cm (Austin)	
Diamètre du tube	2,2 cm	
Matière	Aluminium	
Couleur	Gris métallisé	
Poids	1,8 et 1,9 kg	
Poids maxi supporté	160 kg	Code LPP : 6257266



Ø des embouts : 25 mm (SA1003300)

Réglage en hauteur des 4 pieds par boutons poussoirs sur 4 positions.

DÉAMBULATEUR FIXE

Brighton

Cadre de marche non pliant, simple et léger. Réglable en hauteur. Main-courante continue pour un positionnement idéal des mains.

Conditionné par 7

Référence	SA1201105	ACL 34010 956 986 5 8
Largeur entre poignées	40 cm	
Largeur hors-tout	66 cm	
Hauteur poignées	80 à 88 cm	
Profondeur hors-tout	42,5 cm	
Diamètre du tube	2,2 cm	
Matière	Aluminium	
Couleur	Gris métallisé	
Poids	1,9 kg	
Poids maxi supporté	100 kg	Code LPP : 6257266



Ø des embouts : 25 mm (SA1001600)

Réglage en hauteur des 4 pieds par boutons poussoirs sur 5 positions.



DÉAMBULATEUR FIXE

Bruxelles

Cadre de marche non pliant en aluminium. Stable, robuste et léger. Réglable en hauteur. Son design spécifique lui permet également d'être utilisé comme cadre de toilettes.

Conditionné par 4

Référence	SA1201005	ACL 34010 412 112 0 7
Largeur entre poignées	43 cm	
Largeur hors-tout	69 cm	
Hauteur poignées	78,5 à 96 cm	
Profondeur hors-tout	59 cm	
Diamètre du tube	2,5 cm	
Matière	Aluminium	
Couleur	Gris métallisé	
Poids	2,3 kg	
Poids maxi supporté	130 kg	Code LPP : 6257266



57,5
à 74,5 cm

Ø des embouts : 28 mm (SA1001500)

Réglage en hauteur des 4 pieds par boutons poussoirs sur 8 positions.

DÉAMBULATEUR ARTICULÉ

Roma

Cadre de marche articulé en aluminium. Pliage rapide grâce au bouton poussoir sur la barre supérieure (largeur pliée 10 cm). Possibilité de rendre le cadre de marche fixe grâce à un système de clips.

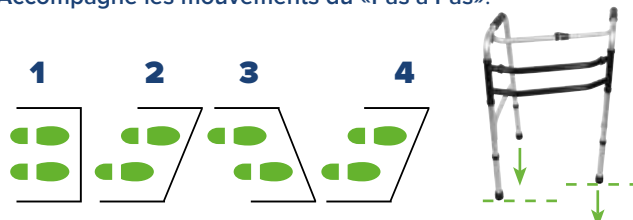
Référence	SA1202005	ACL 34010 412 085 3 5
Largeur entre poignées	45 cm	
Largeur hors-tout	58 cm	
Hauteur poignées	79 à 91 cm	
Profondeur hors-tout	53,5 cm	
Diamètre du tube	2,5 cm	
Matière	Aluminium	
Couleur	Gris métallisé/noir	
Poids	2,7 kg	
Poids maxi supporté	100 kg	Code LPP : 6257266



Ø des embouts : 28 mm (SA1001500)

Réglage en hauteur des 4 pieds par boutons poussoirs sur 6 positions.

Accompagne les mouvements du «Pas à Pas».





DÉAMBULATEUR PLIANT

Miami

Cadre de marche pliant, léger, robuste et design. Très étroit une fois plié (largeur plié 9 cm). Poignées en mousse confort. Avec barre arrière haute, pour utilisation comme cadre de toilettes : aide à l'assise et au relevé.

Référence	SA1203005	ACL 34010 412 084 7 4
Largeur entre poignées	43 cm	
Largeur hors-tout	59 cm	
Hauteur poignées	79 à 91,5 cm	
Profondeur hors-tout	50,5 cm	
Diamètre du tube	2,5 cm	
Matière	Aluminium	
Couleur	Gris métallisé/noir	
Poids	2,5 kg	
Poids maxi supporté	100 kg	Code LPP : 6257266



Ø des embouts : 28 mm (SA1001500)

Réglage en hauteur des 4 pieds par boutons poussoirs sur 6 positions.

DÉAMBULATEUR PLIANT

Vienne

Pratique et pliant (largeur plié 11 cm) avec une hauteur ajustable sur 13 cm. 2 niveaux de main-courante pour sécuriser et accompagner le relevé.

Conditionné par 2

Référence	SA1204005	ACL 34010 952 754 2 2
Largeur entre poignées	42 cm	
Largeur hors-tout	61 cm	
Hauteur poignées hautes	80 à 93 cm	
Hauteur poignées basses	51 à 64 cm	
Profondeur hors-tout	53 cm	
Diamètre du tube	2,5 cm	
Matière	Aluminium	
Couleur	Gris métallisé/noir	
Poids	2,6 kg	
Poids maxi supporté	130 kg	Code LPP : 6257266



Ø des embouts : 28 mm (SA1001500)

Réglage en hauteur des 4 pieds par boutons poussoirs sur 6 positions.



les rollators

DÉAMBULATEUR PLIANT

NOUVEAUTÉ

Ready Set Go

Le compagnon de voyage idéal (En voiture, en avion ou en train). Pliable et facilement transportable. Déambulateur en aluminium robuste et confortable. Montage et démontage faciles et sans outils. Fourni avec sac de transport pratique. Avec un poids total de seulement 3,6 kg, idéal comme bagage à main. Se plie en quelques étapes simples. Assure une mobilité maximale.

Référence	10263KDR	ACL 82238 322 769 6
Largeur entre poignées	45 cm	
Largeur hors-tout	68 cm	
Hauteur poignées	74 à 92 cm	
Profondeur hors-tout	62 cm	
Dimensions replié	55 x 43 x 12 cm	
Matière	Aluminium	
Couleur	Rouge/noir	
Poids	3,6 kg	
Poids maxi supporté	100 kg	Code LPP : 6257266



2 pochettes latérales fixées par bandes Velcro. Réglable en hauteur des 4 pieds par boutons poussoirs sur 8 positions.

ROLLATOR PLIANT

Londres

Poignées anatomiques pour une meilleure prise en main. Aisance du déplacement grâce aux roues à l'avant. Embouts antidérapants à l'arrière pour une bonne stabilité à l'arrêt.

Conditionné par 2

Référence	SA1302005	ACL 34010 956 340 8 3
Largeur hors-tout	58,5 cm	
Hauteur poignées	79 à 96 cm	
Profondeur hors-tout	53 cm	
Hauteur du siège	54 cm	
Dimensions du siège	37 x 20 cm	
Diamètre du tube	2,2 cm	
Matière	Acier	
Couleur	Gris métallisé	
Poids	5,4 kg	
Poids maxi supporté	100 kg	Code LPP : 6257266



Ø des embouts : 22 mm (SA1002300)

Se replie pour le rangement et le transport : largeur pliée 14 cm.



ROLLATOR PLIANT

NOUVEAUTÉ

Londres *Light*

Poids plume : 2,8 kg.

Espace dégagé à l'avant pour une approche des meubles facilitée. Deux roues à l'avant et embouts antidérapants à l'arrière pour plus de stabilité à l'arrêt. Poignées ergonomiques avec film réfléchissant. Poignées réglables en hauteur. Pliable pour un transport et un rangement facilités.

Conditionné par 2

Référence	SA1306500	ACL 36643 901 722 5 8
Largeur hors-tout	55 cm	
Hauteur poignées	75 à 95 cm	
Profondeur hors-tout	67 cm	
Hauteur du siège	52 cm	
Dimensions du siège	39 x 22 cm	
Matière	Aluminium	
Couleur	Noir et orange	
Poids	2,8 kg	
Poids maxi supporté	130 kg	Code LPP : 6257266



Ø des embouts :
22 mm (SA1002300)

Se replie pour le rangement
et le transport : largeur pliée 17 cm.

Réglage en hauteur des 2 poignées par boutons poussoirs
sur 8 positions.

ROLLATOR PLIANT

NOUVEAUTÉ

Roomba

Petite largeur pour un usage en intérieur.

Poignée à pousser réglable en hauteur munie d'un freinage centralisé pour plus de sécurité. Panier et plateau de série pour plus d'autonomie. Léger et maniable pour plus de confort. Pliable pour un transport plus facile.

Référence	730200100	ACL 36643 901 708 5 8
Largeur hors-tout	57 cm	
Hauteur poignée à pousser	81,4 à 94,1 cm	
Largeur entre roues arrière	44 cm	
Profondeur hors-tout	51,5 cm	
Dimensions du plateau	45 x 30 cm	
Matière	Aluminium et plastique	
Couleur	Blanc	
Poids total	5,6 kg	
Poids maxi supporté	100 kg	Code LPP : 6257266



Se replie pour le rangement et le transport :
largeur pliée 29 cm.

Réglage en hauteur de la poignée par clips sur 5 positions.



les rollators

ROLLATOR PLIANT

Madrid

Confortable et très maniable. Panier, plateau et sac de série. Rollator 3 roues, équipé de poignées anatomiques réglables en hauteur avec freins à câbles. Ses roues plates assurent une meilleure stabilité. Freins de parking de série.

Référence	SA1312005	ACL 34010 413 506 2 3
Largeur hors-tout	61 cm	
Hauteur poignées	84,5 à 94,5 cm	
Largeur entre poignées	37 cm	
Profondeur hors-tout	60 cm	
Dimensions du plateau	24 x 20 cm	
Matière	Acier	
Couleur	Gris métallisé	
Poids total*	6,9 kg	
Poids maxi supporté	130 kg	Code LPP : 6257266



Se replie pour le rangement et le transport : largeur plié 25 cm.

Réglage en hauteur des 2 poignées par molettes sur 5 positions.

* avec panier et plateau.

ROLLATOR PLIANT

Migo 2G

Équipé d'une large assise, de poignées à pousser et de freins anatomiques. Porte-canne positionnable à droite ou à gauche, plateau en plastique et panier en métal de série. Pliage aisé grâce à une poignée intégrée à l'assise.

Conditionné par 2

Référence	723600000	ACL 34010 600 629 6 5
Largeur hors-tout	59,5 cm	
Hauteur poignées	79 à 100,5 cm	
Profondeur hors-tout	74 cm	
Largeur entre poignées	43,5 cm	
Hauteur du siège	60cm	
Dimensions du siège	36 x 23,5 cm	
Matière	Acier	
Couleur	Gris métallisé	
Poids total*	9,1 kg	
Poids maxi supporté	130 kg	Code LPP : 6257266



Se replie pour le rangement et le transport : largeur plié 20 cm. Freins de parking de série.

* avec panier et plateau.



ROLLATOR PLIANT

Cristallo

Le rollator tout confort et modulable : siège, panier, plateau, porte-canne de série. Système de freinage simple et efficace.



Référence	722100000	ACL 36643 901 677 2 8
Largeur hors-tout	61 cm	
Hauteur poignées	79 à 100 cm	
Profondeur hors-tout	67 cm	
Hauteur du siège	61 cm	
Dimensions du siège	38 x 16 cm	
Dimensions du rollator plié	26 x 61 x 86 cm	
Matière	Acier	
Couleur	Gris métallisé	
Poids total*	9,8 kg	
Poids maxi supporté	130 kg	Code LPP : 6257266

Se replie pour le rangement et le transport : largeur plié 27 cm.

Avant de s'asseoir, pousser les poignées de freins vers le bas pour bloquer les roues.

Freins de parking de série.

* avec panier et plateau.

ROLLATOR PLIANT

Cristallo²

Rollator pliant **avec appuis anté-brachiaux** apportant un support supplémentaire et permettant un bon positionnement des bras. Le rollator tout confort et modulable : siège, panier, plateau, porte-canne de série. Système de freinage simple et efficace.

Référence	722500000	ACL 36643 901 606 1 3
Largeur hors-tout	65 cm	
Hauteur poignées	102 à 118 cm	
Profondeur hors-tout	69 cm	
Hauteur du siège	61 cm	
Dimensions du siège	38 x 16 cm	
Matière	Acier	
Couleur	Gris métallisé	
Poids total*	12,3 kg	
Poids maxi supporté	120 kg	Code LPP : 6257266



Se replie pour le rangement et le transport : largeur plié 27 cm.

Freins de parking de série.

* avec panier et plateau.



les rollators

ROLLATOR **PLIANT**

Ultralight

Ultra-léger et maniable. Assise large et confortable en tissu. Pliable et compact pour un transport facilité. Sac de rangement et portecanne de série pour plus d'autonomie.



3 coloris disponibles



Bleu ciel



Blanc



Noir



Référence Bleu ciel	SA1314001	ACL 36643 901 562 3 4
Référence Blanc	SA1314001-WHT21	ACL 36643 901 657 2 4
Référence Noir	SA1314001-BLK21	ACL 36643 901 657 1 7
Largeur hors-tout	64 cm	
Hauteur poignées	83 à 93 cm	
Profondeur hors-tout	72 cm	
Hauteur du siège	56 cm	
Dimensions du siège	45 x 20 cm	
Matière	Aluminium	
Couleur	Bleu ciel, blanc ou noir	
Poids total	5,2 kg	
Poids maxi supporté	136 kg	Code LPP : 6257266

Se replie pour le rangement et le transport : largeur plié 27 cm.

Avant de s'asseoir, pousser les poignées de freins vers le bas pour bloquer les roues.

Poids maxi dans le panier 5 kg.

Freins de parking de série.

Réglage en hauteur des 2 poignées par molettes sur 5 positions.



ROLLATOR PLIANT RÉGLABLE EN HAUTEUR

Boston

Ultra léger et réglable en hauteur !

Appui dorsal, assise rigide relevable et porte-canne de série. **Assise réglable en hauteur de 52 à 60 cm** par clips et boutons poussoirs. 2 coloris disponibles.

Référence Rouge	SA1301101	ACL 34011 702 824 3 7
Référence Bleu	SA1301101-BL18	ACL 36643 901 499 2 2
Largeur hors-tout	62 cm	
Hauteur poignées	83 à 100 cm	
Profondeur hors-tout	62 cm	
Hauteur du siège	52 à 60 cm	
Dimensions du siège	36 x 24 cm	
Matière	Aluminium	
Couleur	Rouge ou bleu métallisé	
Poids	6,4 kg	
Poids maxi supporté	120 kg	Code LPP : 6257266



Se replie pour le rangement et le transport : largeur pliée 24 cm.

Poids maxi dans le panier 5 kg.

Freins de parking de série.

Réglage en hauteur des 2 poignées par molettes sur 5 positions.

ROLLATOR PLIANT TOUT-TERRAIN

NOUVEAUTÉ

Torro Outdoor

2 coloris : Bleu et Vert. 4 grandes roues pour une meilleure suspension et compensation des irrégularités du sol. Réflecteurs sur tous les côtés pour une meilleure visibilité. De série, sangle dorsale, porte-canne et dispositif d'aide au basculement. **Poids maxi utilisateur : 150 kg**

Référence roues GF* - Bleu	740500600	ACL 36643 901 727 0 8
Référence roues BD* - Bleu	740500650	ACL 36643 901 727 1 5
Référence roues GF* - Vert	740500610	ACL 36643 901 730 2 6
Référence roues BD* - Vert	740500660	ACL 36643 901 730 3 3
Largeur hors-tout	66,5 cm	
Hauteur poignées	80 à 92 cm	
Profondeur hors-tout	73,5 cm	
Hauteur du siège	60 cm	
Dimensions du siège	42 x 22,5 cm	
Matière	Aluminium	
Couleur	Bleu	
Poids	10,4 kg (GF*) 11,8 kg (BD*)	
Poids maxi supporté	150 kg	Code LPP : 6257266



Se replie pour le rangement et le transport : largeur pliée 23,5 cm.

Poids maxi dans la sacoche 5 kg.

Freins de parking de série.

Réglage en hauteur des 2 poignées par molettes sur 5 positions.

* GF = pneumatique/BD = bandage



les rollators

ROLLATOR **PLIANT**

Nitro

Grandes roues pour une utilisation sur **tous types de terrains**. Système de freinage souple avec câbles intégrés dans le cadre. **Double croisillon** procurant solidité et stabilité. Sangle dorsale souple et ajustable en hauteur. Poignées de freins ergonomiques. Assise rembourrée.



Disponible en 3 coloris :
Noir, Blanc ou Champagne



Référence Noir	724200200	ACL 36643 901 605 8 3
Référence Blanc	724200100-FR	ACL 36643 901 611 0 8
Référence Champagne	724200000-FR	ACL 36643 901 611 1 5
Largeur hors-tout	61 cm	
Hauteur poignées	84 à 94 cm	
Profondeur hors-tout	70,5 cm	
Hauteur du siège	57 cm	
Dimensions du siège	44,5 x 22 cm	
Dimensions du sac	40 x 20 x 20 cm	
Matière	Aluminium	
Couleur	Noir, Blanc ou Champagne	
Poids total avec sac	7,2 kg	
Poids maxi supporté	130 kg	Code LPP : 6257266

Pliage facile avec système de blocage pour maintenir le rollator plié, largeur plié : 25 cm.
Réglage en hauteur des 2 poignées par levier poussoir.
Livré de série avec sac de rangement zippé et porte-canne
Freins de parking de série.
Poids maxi dans le sac 5 kg.



ROLLATOR PLIANT

Moka

Rollator ultra-léger pour faciliter la mobilité. **Pliable comme une poussette canne.** Porte-canne de série.

Dimensions plié : 70 x 35 x 28 cm



Référence	SA1303601	ACL 34011 702 821 4 7
Largeur hors-tout	66 cm	
Hauteur poignées	79 à 91,5 cm	
Profondeur hors-tout	69 cm	
Hauteur du siège	53 cm	
Dimensions du siège	45 x 22,5 cm	
Matière	Aluminium	
Couleur	Gris métallisé	
Poids total avec panier	7,6 kg	
Poids maxi supporté	120 kg	Code LPP : 6257266

Se replie pour le rangement et le transport : largeur pliée 28 cm.

Freins de parking de série.

Réglage en hauteur des 2 poignées par boutons poussoirs sur 6 positions.

Poids maxi dans le panier 5 kg

ROLLATOR PLIANT ET FAUTEUIL DE TRANSFERT

Diamond Deluxe

2 en 1 : rollator et fauteuil de transfert ! Avec 2 repose-pieds escamotables. Sangle dorsale souple et large pour assurer confort et sécurité en position assise. **Structure à croisillons renforcés, comme un fauteuil roulant.**



Référence	745R	ACL 82238 322 236 3
Largeur hors-tout	65 cm	
Hauteur poignées	76 à 94 cm	
Profondeur av RP/ss RP**	102 cm/74 cm	
Hauteur du siège	54 cm	
Dimensions du siège	46 x 22 cm	
Matière	Acier	
Couleur	Rouge métallisé	
Poids av RP/ss RP* et avec panier	10,2 kg/8,8 kg	
Poids maxi supporté	136 kg	Code LPP : 6257266

Se replie pour le rangement et le transport, largeur pliée : 25 cm .

Sac de rangement souple et porte-canne de série.

Assise souple en nylon résistant.

Freins de parking de série.

Réglage en hauteur des 2 poignées par boutons poussoirs sur 8 positions.

Poids maxi dans le panier 5 kg

* Avec repose-pieds/Sans repose-pieds



les rollators

ROLLATOR PLIANT BARIATRIQUE

Golite 200

Rollator bariatrique pliant avec système de freinage simple et efficace. Appui dorsal confort pour la sécurité en position assise. Panier de rangement amovible. Poignées réglables en hauteur.



Référence	770100100	ACL 36643 901 323 1 3
Largeur hors-tout	78 cm	
Hauteur poignées	88 à 99,5 cm	
Profondeur hors-tout	70 cm	
Hauteur du siège	57 cm	
Dimensions du siège	46 x 35 cm	
Matière	Acier	
Couleur	Rouge métallisé	
Poids total*	12,7 kg	
Poids maxi supporté	200 kg	Code LPP : 6257266

Se replie pour le rangement et le transport : largeur plié 30 cm.

Freins de parking de série.

Réglage en hauteur des 2 poignées par molettes sur 6 positions.

Poids maxi dans le panier 5 kg
* Avec panier

EMBOUTS EN CAOUTCHOUC POUR VOS PRODUITS D'AIDE À LA MARCHÉ

Pour plus de sécurité, il convient de renouveler régulièrement les embouts de canne, des cadres de marche et rollators.



Modèle	Description	Ø	Hauteur	Couleur	SA	ACL
Modèle A	Toutes cannes de marche (pliante ou non, toutes poignées)	Ø 19 mm	Hauteur 46 mm	Noir	SA1002600	ACL 34010 602 703 6 0
Modèle B	Londres/Sitis fixe	Ø 22 mm	Hauteur 40 mm	Gris	SA1002300	ACL 34010 413 496 7 2
Modèle C	Brighton	Ø 25 mm	Hauteur 40 mm	Gris	SA1001600	ACL 34010 413 535 2 5
Modèle D	Roma / Miami / Vienne / Bruxelles	Ø 28 mm	Hauteur 40 mm	Gris	SA1001500	ACL 34010 413 536 9 3
Modèle E	Tria / Quadra	Ø 16 mm	Hauteur 32 mm	Noir	SA1003100	ACL 34010 602 703 2 2
Modèle F	Show	Ø 19 mm	Hauteur 27 mm	Noir	SA1003000	ACL 34010 602 703 3 9
Modèle G	Cannes anglaises	Ø 19 mm	Hauteur 60 mm	Gris	SA1003200	ACL 34010 602 703 7 7
Modèle H	Pause	Ø 22 mm	Hauteur 27 mm	Noir	SA1002900	ACL 34010 602 703 9 1
Modèle I	Embout stabilisateur de canne	Ø 18 mm	Hauteur 120 mm	Noir	SA1170004	ACL 34010 601 131 5 5
Modèle J	Embout Austin/Dallas	Ø 25 mm	Hauteur 54 mm	Gris	SA1003300	ACL 36643 901 704 7 6



DÉAMBULATEUR POUR ENFANTS

Nimbo

Appui arrière pour favoriser une posture droite et maintenir le tronc en extension (problèmes cérébraux ou neurologiques). Pliant, robuste et léger. Pour un usage en intérieur exclusivement. Larges poignées de préhension. Blocage directionnel amovible. Réglage en hauteur des 4 roues.

4 tailles disponibles :



Compact une fois plié



Code LPP : 6257266

	XS	S	M	L
Référence	705100010	705100110	705100210	705100310
ACL	34015 285 002 7 5	34015 285 005 6 5	34015 285 006 2 6	34015 285 008 5 5
Couleur	Rouge	Rouge	Rouge	Rouge
Largeur hors-tout	61 cm	63 cm	66 cm	70 cm
Largeur entre poignées	34 cm	35 cm	38 cm	42 cm
Hauteur poignées	39 à 50 cm	52 à 68 cm	62 à 81 cm	76 à 95 cm
Profondeur hors-tout	55 cm	76 cm	86 cm	90 cm
Poids	4 kg	5 kg	6 kg	6 kg
Poids maxi supporté	30 kg	50 kg	70 kg	90 kg

ACCESSOIRES



- 1 Siège : 1 référence par taille.
- 2 Stabilisateur de bassin réglable en hauteur et en largeur, taille unique.
- 3 Supports avant-bras : 2 tailles.

	XS	S	M	L
Référence siège	705200010	705200110	705200210	705200310
ACL	34015 285 013 9 5	34015 285 014 5 6	34015 285 015 17	34015 285 016 8 5
Référence stabilisateur de bassin	705300100			
ACL	34015 285 012 2 7			
Référence supports avant-bras	-	705300200		705300250
ACL	-	34015 285 009 16		34015 285 007 9 4



la mobilité

Les fauteuils manuels

Les fauteuils électriques





Les fauteuils coquilles

Les lève-patients






Spécifications techniques des fauteuils roulants

Les fauteuils de transfert et de voyage

	Largeur d'assise	Profondeur d'assise	Hauteur d'assise	Largeur hors-tout	Longueur hors-tout	Dossier
Stan The Original 	400 mm 430 mm 480 mm 510 mm	425 mm	450 mm	595 mm 620 mm 645 mm 670 mm	910 mm	-
Stan'Up 	400 mm 430 mm 480 mm 510 mm	425 mm	450 mm	570 mm 600 mm 650 mm 680 mm	1120 mm	-
Stan Ultra 	400 mm 430 mm 480 mm 510 mm	400 mm	450 ou 500 mm	580 mm 610 mm 660 mm 690 mm	1075 mm	-
Travelite 	450 mm	450 mm	480 mm	570 mm	840 mm	-

Les fauteuils manuels

	Largeur d'assise	Profondeur d'assise	Hauteur d'assise	Largeur hors-tout	Longueur hors-tout	Dossier
Novo Light 	390 mm 420 mm 450 mm 480 mm 510 mm	420 mm	450 à 500 mm	605 mm 635 mm 665 mm 695 mm 725 mm	1040/1110 mm	Fixe / Inclinable par crémaillères
Ecotec 2G 	380 mm 420 mm 460 mm 500 mm	420 mm	490 à 540 mm	565 à 685 mm	1070 mm	Fixe
Rotec XL 	510 mm 560 mm 610 mm	470 mm	510 à 560 mm	710 mm 760 mm 810 mm	1070 mm	Fixe

Hauteur du dossier	Hauteur des accoudoirs	Largeur hors-tout plié	Matière	Coloris du châssis	Poids du fauteuil	Poids maxi utilisateur
400 mm	220 mm	295 mm	Aluminium	Bronze	10,56 kg 10,60 kg 10,66 kg 10,72 kg	115 kg
400 mm	220 mm	270 mm 280 mm 290 mm 300 mm	Aluminium	Noir mat	11,70 kg 11,80 kg 11,90 kg 12,10 kg	115 kg
400 mm	220 mm	270 mm	Aluminium	Rouge métallisé	12,11 kg 12,15 kg 12,21 kg 12,35 kg	115 kg 115 kg 115 kg 150kg
-	-	290 mm	Aluminium	Gris métallisé	10 kg	115 kg


Hauteur du dossier	Hauteur des accoudoirs	Largeur hors-tout plié	Matière	Coloris du châssis	Poids du fauteuil	Poids maxi utilisateur
440 mm	220 mm	330 mm	Aluminium	Bronze	A partir de 13,4 kg	125 kg
390 mm	-	300 mm	Acier	Gris	à partir de 18,6 kg	130 kg
410 mm	240 mm	300 mm	Acier	Gris	A partir de 22,2 kg	190 kg +/- 5 kg

Spécifications techniques des fauteuils roulants

Les fauteuils de confort

	Largeur d'assise	Profondeur d'assise	Hauteur d'assise	Largeur hors-tout	Longueur hors-tout	Dossier
IDSoft Evolution 	390 mm à 540 mm	430 à 480 mm	400 à 450 mm	590 mm 690 mm	1090 mm	Inclinable par vérins à gaz/ Inclinable par vérins électriques
Inéo Confort 	390 mm à 540 mm	430 à 500 mm	400 à 450 mm	620 à 740 mm	1170 à 1200 mm	Inclinable par vérins à gaz/ Inclinable par vérins électriques

Les fauteuils électriques

	Largeur d'assise	Profondeur d'assise	Hauteur d'assise	Largeur hors-tout	Longueur hors-tout	Dossier
Instafold 	440 mm	450 mm	550 mm	620 mm	1050 mm	Fixe
Airfold 	440 mm	420 mm	490 mm	570 mm	930 mm	Fixe



Hauteur du dossier	Hauteur des accoudoirs	Largeur hors-tout plié	Matière	Coloris du châssis	Poids du fauteuil	Poids maxi utilisateur
-	280 à 320 mm	-	Acier	Bronze	A partir de 34 kg	140 kg +/- 5 kg
560 mm	280 mm	-	Acier	Noir satiné	A partir de 34 kg	125 kg



Hauteur du dossier	Hauteur des accoudoirs	Largeur hors-tout plié	Matière	Coloris du châssis	Poids du fauteuil	Poids maxi utilisateur
440 mm	230 mm depuis l'extrémité avant du siège	400 mm	Aluminium	Gris	27 kg avec la batterie	120 kg
460 mm	250 mm	320 mm	Fibre de carbone	Noir	18,5 kg avec batterie 15,8 kg sans batterie	115 kg

Spécifications techniques des fauteuils roulants

Le fauteuil coquille pour le domicile

Club et Living



Largeur d'assise	Profondeur d'assise	Hauteur d'assise	Largeur hors-tout	Longueur hors-tout	Inclinaison de la coque
390 mm 420 mm 450 mm 480 mm 510 mm	410, 440 ou 470 mm	480 mm	680 mm 680 mm 680 mm 720 mm 720 mm	895 mm	0 à +32°

Les fauteuils coquilles pour la collectivité

Intégra



Largeur d'assise	Profondeur d'assise	Hauteur d'assise	Largeur hors-tout	Longueur hors-tout	Inclinaison de la coque
390 mm 420 mm 450 mm 480 mm 510 mm	410, 440 ou 470 mm	450 à 560 mm selon les configurations	680 mm 680 mm 680 mm 780 mm 780 mm	780 mm	-6° à +28°

Sélectis



Largeur d'assise	Profondeur d'assise	Hauteur d'assise	Largeur hors-tout	Longueur hors-tout	Inclinaison de la coque
390 mm 420 mm 450 mm 480 mm 510 mm	410, 440 ou 470 mm	450 à 560 mm selon les configurations	700 à 720 mm	890 mm	-6° à +28°



Type de base	Hauteur des accoudoirs	Hauteur du coussin	Coloris sellerie	Coloris du châssis	Poids du fauteuil	Poids maxi utilisateur
Pied roulant	230 mm	70 mm	Chocolat	Noir	A partir de 27 kg	120 kg



Type de base	Hauteur des accoudoirs	Hauteur du coussin	Coloris sellerie	Coloris du châssis	Poids du fauteuil	Poids maxi utilisateur
Pied roulant	200 ou 230 mm selon les versions	70 mm	Chocolat/Beige	Noir	A partir de 29 kg	120 kg
VHP	200 ou 230 mm selon les versions	70 mm	Chocolat/Beige	Noir	A partir de 29 kg	120 kg



Stan The Original

Fauteuil de transfert pliant peu encombrant et léger. Grâce à sa configuration tout terrain, il vous servira pour tous vos déplacements.

De série, le fauteuil **STAN** est équipé d'un système de freinage pour tierce-personne et de freins d'immobilisation.

5 poches de rangement dont 1 sous l'assise et 4 à l'arrière du dossier.

Disponible en 4 tailles de 40 à 51 cm.

Code LPP : 9248813



Léger et peu encombrant pour le transport.

Dossier repliable.

Roues avant 6" à bandages.
Roues arrière 12" à bandages.

Dimensions plié maxi : 60 x 70 x 32 cm.

Très léger, à partir de 10,56 kg.



Documentation détaillée et fiche de mesure avec options disponibles sur notre site Internet.



Doc commerciale



Fiche de mesure

Référence coloris	M28000700-BR20	M28000300-BR20	M28000900-BR20	M28000500-BR20
ACL	36643 901 609 3 4	36643 901 609 4 1	36643 901 609 5 8	36643 901 609 6 5
Largeur d'assise	40 cm	43 cm	48 cm	51 cm
Hauteur d'assise	45 cm			
Profondeur d'assise	42,5 cm			
Largeur hors-tout	59,5 cm	62 cm	64,5 cm	67 cm
Largeur hors-tout plié	29,5 cm			
Longueur hors-tout	91 cm			
Hauteur hors-tout	86 cm			
Matière	Aluminium			
Couleur	Bronze			
Poids total	10,56 kg	10,60 kg	10,66 kg	10,72 kg
Poids maxi supporté	115 kg			



Stan'Up

Avec accoudoirs relevables

Fauteuil de transfert pliant, léger et peu encombrant, qui offre **tous les avantages du Stan The Original**. Son grand plus : des accoudoirs relevables pour faciliter le transfert.



Code LPP : 9248813



Documentation détaillée et fiche de mesure avec options disponibles sur notre site Internet.



Doc commerciale



Fiche de mesure

Référence	M28001200-BLK24	M28001300-BLK24	M28001400-BLK24	M28001500-BLK24
ACL	36643 900 455 2 1	36643 900 455 3 8	36643 900 455 4 5	36643 900 455 5 2
Largeur d'assise	40 cm	43 cm	48 cm	51 cm
Hauteur d'assise à l'avant	45 cm			
Profondeur d'assise	42,5 cm			
Largeur hors-tout	57 cm	60 cm	65 cm	68 cm
Largeur hors-tout plié	27 cm	28 cm	29 cm	30 cm
Longueur hors-tout	112 cm			
Hauteur hors-tout	92 cm			
Matière	Aluminium			
Couleur	Noir mat			
Poids total	11,7 kg	11,8 kg	11,9 kg	12,1 kg
Poids maxi supporté	115 kg			



Stan Ultra

Avec accoudoirs relevables

Fauteuil de transfert pliant, léger et compact.

Ses grands plus :

- freins de parking,
- accoudoirs relevables pour faciliter le transfert,
- hauteur d'assise réglable à 45 ou 50 cm,
- poids maxi utilisateur de 150 kg (pour la taille 51).

Disponible en 4 tailles de 40 à 51 cm.

Code LPP : 9248813



Léger et peu encombrant pour le transport.

Dossier repliable.

Roues avant 6" à bandages.
Roues arrière 12" à bandages.

Dimensions plié maxi : 64 x 73 x 34,5 cm.

Très léger, à partir de 12,11 kg.



Documentation détaillée et fiche de mesure avec options disponibles sur notre site Internet.



Doc commerciale



Fiche de mesure

Référence	M28001600	M28001700	M28001800	M28001900
ACL	36643 901 626 9 3	36643 901 627 0 9	36643 901 627 1 6	36643 901 627 2 3
Largeur d'assise	40 cm	43 cm	48 cm	51 cm
Hauteur d'assise	45 ou 50 cm			
Profondeur d'assise	40 cm			
Largeur hors-tout	58 cm	61 cm	66 cm	69 cm
Largeur hors-tout plié	27 cm			
Longueur hors-tout	107,5 cm			
Hauteur hors-tout	98,5 cm			
Matière	Aluminium			
Couleur	Rouge métallisé			
Poids total	12,11 kg	12,15 kg	12,21 kg	12,35kg
Poids maxi supporté	115 kg		150 kg	



Novo Light

Léger, confortable et pliant

Châssis en aluminium coloris Bronze. Dossier fixe ou inclinable de 30° par crémaillères. **5 largeurs** d'assise de **39 à 51 cm**. Roues avant et arrière à bandages noirs de série. Pédale d'aide au franchissement. Accoudoirs relevables.



Code LPP :
9148804 (dossier fixe)
9148780 (dossier inclinable)



Roues arrière Ø 24"
à bandages
à démontage rapide.

Potences escamotables.

Roues avant Ø 6" à bandages.



Accessoires

- Appui-tête multi-positions à oreillettes réglables (LPP : 9357212).
- Roulettes anti-bascule.
- Repose-jambe léger à compensation avec palette inclinable (LPP : 9384798).
- Ceinture ventrale.
- Tige porte-serum.

Documentation détaillée et fiche de mesure avec options disponibles sur notre site Internet.

Référence Novo Light F (dossier fixe)	M12301000
Référence Novo Light i (dossier inclinable par crémaillères)	M12302000
Largeurs d'assise	39, 42, 45, 48 et 51 cm
Largeur hors-tout	60,5 à 72,5 cm
Profondeur d'assise	42 cm
Hauteur d'assise	45 à 50 cm
Hauteur hors-tout	97 cm
Largeur plié	33 cm
Longueur hors-tout	104/111 cm
Matière	Aluminium
Couleur	Bronze
Poids du fauteuil	à partir de 13,4 kg
Poids maxi admissible	125 kg



Doc commerciale



Vidéo de présentation



Fiche de mesure



les fauteuils manuels

Ecotec 2G

Fauteuil robuste **en acier**. Dossier fixe . **4 largeurs d'assise de 38 à 50 cm**. Hauteur d'assise : 49 ou 54 cm. Accoudoirs escamotable avec manchette réglable en profondeur. Freins à pousser.



Code LPP : 9148804

Roues arrière 24" à bandages.

Potences escamotables.



Apte au transport de passager assis dans un fauteuil roulant. Conforme ISO 7176-9.



Roues avant 175 x 45 mm bandages.



Options ou accessoires

- Repose-jambe avec repose-pied articulé (LPP : 9384798).
- Appui-tête multi-positions articulé (LPP : 9357212).
- Roulettes anti-bascule.
- Porte-canne.
- Accoudoir réglable en hauteur/longueur.
- Support moignon.
- Ceinture ventrale (LPP : 9357407).
- Tablette ventrale.
- Support et tige porte-sérum.

Documentation détaillée et fiche de mesure avec options disponibles sur notre site Internet.



Référence Ecotec 2G T.38	910300100
Référence Ecotec 2G T.42	910300200
Référence Ecotec 2G T.46	910300300
Référence Ecotec 2G T.50	910300400
Largeur d'assise	38, 42, 46 et 50 cm
Largeur hors-tout	56,5 à 68,5 cm
Profondeur d'assise	42 cm
Hauteur du dossier	39 cm
Hauteur d'assise	49 à 54 cm
Hauteur hors-tout	95 cm
Largeur plié	30 cm
Longueur hors-tout avec potences	107 cm
Matière	Acier
Couleur	Gris
Poids du fauteuil	à partir de 18,6 kg
Poids maxi admissible	130 kg



Rotec XL

Fauteuil bariatrique : extra large et très résistant

Châssis en acier. **Largeurs d'assise : 51, 56 et 61 cm.**
Muni de multiples réglages pour s'adapter aux contraintes de l'utilisateur. Double croisillons renforcés. **Freins tierce-personne de série.**
Poids maximum supporté 190 kg.

Code LPP : 9148804



Options ou accessoires

- Appui-tête multi-positions (LPP : 9357212).
- Porte-canne.
- Support porte-sérum.
- Roulettes anti-bascule.
- Ceinture ventrale.

Documentation détaillée et fiche de mesure avec options disponibles sur notre site Internet.



Référence Rotec XL T.51	900150850
Référence Rotec XL T.56	900150900
Référence Rotec XL T.61 (anciennement Ekstra XL)	900150950
Largeur d'assise	51, 56 et 61 cm
Largeur hors-tout	71, 76 et 81 cm
Profondeur d'assise	47 cm
Hauteur d'assise	51 à 56 cm
Hauteur dossier	41 cm
Largeur plié	30 cm
Longueur hors-tout	107 cm
Matière	Acier
Couleur	Gris
Poids du fauteuil	à partir de 22,2 kg
Poids maxi admissible	190 kg ± 5 kg



les fauteuils manuels

IDsoft Évolution

Compacité, poids, stabilité et adaptabilité.
Garniture en tissu prévention de l'escarre.
Disponible en version Prime intégrant 2 manchettes
gouttières orientables.

**Disponible en version électrique avec inclinaison
électrique de l'assise et du dossier.**

Codes LPP :

9148780 + 2 x 9357181 + 9357212 + 2 x 9384798



Dossier amovible pour mise en place d'un autre type de dossier ou coque.

Châssis en acier de couleur bronze, léger, permettant la mise en place de tous types de roues sans changement de platine.

Roues arrière Ø 24" à bandages à démontage rapide.
Roues avant Ø 8" à bandages.

Glissement du centre de gravité vers l'avant selon l'inclinaison mise en œuvre, assurant une parfaite stabilité du fauteuil.

Accoudoirs réglables en hauteur, amovibles et équipés d'une manchette longue.

Plaque d'accoudoir design et rigide.

Accessibilité parfaite au verrouilleur d'accoudoir.

Options ou accessoires

- Inclinaison électrique.
- Cale-tronc.
- Tablette (LPP : 9357407).
- Plot d'abduction.
- Roulettes anti-bascule.
- Différents types de roues arrière avec ou sans freins à tambours.
- Appui-tête à oreillettes longues.
- Manchette gouttière (LPP : 9357229).
- Coussin d'assise de prévention de l'escarre/mousse visco-élastique (LPP T39 et T44 : 1294653 / LPP T49 : 1271379).



Référence IDsoft Evolution	M10560100
Référence IDsoft Evolution Prime	M10560300
Largeurs d'assise	39 à 54 cm
Largeur hors-tout	59 à 69 cm
Profondeur d'assise	43 à 48 cm
Hauteur d'assise	40 à 45 cm
Hauteur du dossier	47 à 55 cm
Longueur hors-tout	109 cm
Matière	Acier
Couleur	Bronze
Poids du fauteuil	à partir de 34 kg
Poids maxi admissible	140 kg ± 5 kg



Documentation détaillée et fiche de mesure avec options et accessoires disponibles sur notre site Internet.



Inéo Confort



Inéo Confort

Le fauteuil de confort personnalisable

Réglages et adaptation en toute simplicité.

21 coloris disponibles (1 microfibre «Club» et 20 PVC). Inclinaison électrique ou manuelle. Châssis en acier.

Codes LPP :

9148780 + 2 x 9357181 + 9357212 + 2 x 9384798



Appui-tête facilement réglable.

Accoudoirs enveloppants (hauteur 21 cm).

Inclinaison de l'assise et du dossier par vérins à gaz ou électrique.

Repose-jambes multi-ajustements escamotables et amovibles.

Roues avant Ø8" à bandages.

Barre à pousser ergonomique.

Roues arrière Ø 24" à bandages à démontage rapide.

Anti-bascule de série.



Accessoire

- Coussin d'assise de prévention de l'escarre / mousse visco-élastique (LPP T39 et 44 : 1294653 / LPP T49 : 1271379).

Options

- Cale-tronc.
- Tablette ventrale (LPP : 9357407).
- Tablette latérale (LPP : 9357407).
- Manchette gouttière (LPP : 9357229).
- Appui-tête ergonomique.
- Accoudoirs réglables en hauteur (LPP : 9357229).

- Appareil de soutien partiel de la tête (LPP : 6257378).
- Ceinture ventrale.
- Freins tierce-personne.
- Batterie de fonctionnement autonome pour versions électriques.
- Kit de mobilité intérieur.
- Porte-sérum.
- Plot d'abduction.
- Roues arrière Ø 22".
- Roues avant Ø 6".



Le kit de mobilité intérieur

Réduit l'encombrement du fauteuil en supprimant les grandes roues. Facilite le déplacement dans les endroits exigus.



21 coloris tendance disponibles



Club



Graphite



Marine



Cacao



Ardoise



Raisin



Noisette



Margaux



Naturel

Et aussi :



Documentation détaillée et fiche de mesure avec options disponibles sur notre site Internet.



Doc commerciale



Fiche de mesure



Vidéo de présentation

Référence Inéo Confort	M10400100
Référence Inéo Confort 1 moteur	M10400200
Référence Inéo Confort 2 moteurs	M10400300
Largeurs d'assise	39 à 54 cm
Largeur hors-tout	62 à 74 cm
Profondeur d'assise	43 à 50 cm
Hauteur d'assise	40 à 45 cm
Hauteur hors-tout sans appui-tête	109 cm
Hauteur du dossier	56 cm
Longueur hors-tout avec repose-jambes	117 à 120 cm
Matière	Acier
Couleur châssis	Noir satiné
Poids du fauteuil	à partir de 34 kg
Poids maxi admissible	125 kg



Instafold

Pour un usage intérieur et extérieur

Fauteuil compact et pliable en quelques secondes.

Design moderne et élégant avec son châssis argenté et ses jantes en alliage. Confortable et polyvalent grâce à son autonomie de plus de 23 Km.

Vitesse maximale : 6 km/h.

Poids maximum admissible 120 kg.

Codes LPP : 9195287



Dossier rembourré amovible.

Manette de commande intelligente avec jauges de vitesse et de batterie, boutons d'accélération/ralentissement, klaxon et bouton marche/arrêt.

Accoudoirs relevables.

Ceinture sous-abdominale.

Coussin de siège amovible.

Suspension avant pour un confort accru.

Sac sous le siège.

Repose-pied avec revêtement et réglable en hauteur.

Options

- Batterie 10 Ah supplémentaire.
- Commande tierce-personne.

Documentation détaillée et fiche de mesure avec options disponibles sur notre site Internet.



Doc commerciale



Fiche de mesure



Vidéo de présentation

Référence Instafold	IFPC17SIL-FR	ACL 36643 901 687 1 8
Dimensions fauteuil déplié (L x l x H)	105 x 62 x 99 cm	
Dimensions fauteuil plié (L x l x H)	79 x 62 x 40 cm	
Hauteur du siège	55 cm	
Largeur du siège x Profondeur	44 cm x 45 cm	
Hauteur des accoudoirs	23 cm à partir de l'extrémité avant du siège	
Hauteur du dossier	44 cm	
Roues avant	20 x 5 cm	
Roues arrière	30,5 x 5,7 cm	
Roulettes anti-bascule	5 x 1,5 cm	
Matière	Aluminium	
Couleur	Gris métallisé	
Poids du produit	27 kg avec batterie	
Poids maxi admissible	120 kg	



Airfold

En fibre de carbone

Compact et épuré. Châssis monobloc et stylé en fibre de carbone noir. **Poids plume, seulement 15,8 kg** (sans batterie). Petit et portable. Se plie et se déplie aisément en un geste simple et rapide. Confortable et polyvalent grâce à son autonomie de plus de 27 Km.

Vitesse maximale : 6 km/h.

Poids maximum admissible 115 kg.

Codes LPP : 9195287



Accessoire et option

- Housse de transport
- Commande tierce-personne.

Documentation détaillée et fiche de mesure avec options disponibles sur notre site Internet.



Référence Airfold	ACFPC17BLK-EU	ACL 36643 901 694 4 9
Dimensions fauteuil déplié (L x l x H)	93 x 57 x 93 cm	
Dimensions fauteuil plié (L x l x H)	79 x 57 x 32 cm	
Hauteur du siège	49 cm	
Largeur du siège x Profondeur	44 cm x 42 cm	
Hauteur des accoudoirs	25 cm	
Dimensions du dossier	46 x 46 cm	
Roues avant	17,8 x 4,5 cm	
Roues arrière	21,6 x 5,2 cm	
Roulettes anti-bascule	5 x 1,5 cm	
Matière	Fibre de carbone	
Couleur	Noir	
Poids du produit	18,5 kg avec batterie	
Poids maxi admissible	115 kg	



les fauteuils coquilles

Club et Living

Pour le domicile

Aide au maintien. Confort de longue durée pour les patients immobilisés. Roues Ø 125 mm, 2 freinées à l'arrière (version Club). Roues Ø 60 mm freinées (version Living).
Repose-pieds réglable et escamotable. De série, assise en mousse visco-élastique et housse amovible. Harnais 4 points de série.

4 versions disponibles.

Code LPP : 6284783



Club

Certifié CERAH



Living



Accessoire et options

- Appareil de soutien partiel de la tête (accessoire) (LPP : 6284790).
- Tablette latérale (LPP : 6257378).
- Tablette ventrale escamotable (LPP : 6257378).
- Alimentation des versions électriques par batterie, pour une autonomie parfaite du produit. Livrée avec chargeur.

Club :

- Roues avant freinées en option = M70825800

Documentation détaillée et fiche de mesure avec options disponibles sur notre site Internet.



Doc commerciale



Fiche de mesure

Référence Club	M10808200
Référence Living	M10808300
Largeur d'assise	39, 42, 45, 48 et 51 cm
Profondeur d'assise	41, 44 ou 47 cm
Largeur hors-tout	68 ou 72 cm
Longueur hors-tout avec repose-pieds	89,5 cm
Hauteur de l'assise	48 cm
Hauteur des accoudoirs	23 cm
Hauteur du coussin	7 cm
Inclinaison de la coquille	0° à +32°
Coloris	Chocolat
Poids net de l'appareil	à partir de 27 kg
Poids maximum supporté	120 kg



Inclinaison mécanique de la coque par gâchette positionnée sur la poignée à pousser.



CLUB et LIVING

Repose-jambes **automatique**.

CLUB VARIO et LIVING VARIO

Repose-jambes **réglable indépendamment** par vérin à gaz.



Inclinaison électrique de la coque par télécommande.



CLUB CONFORT et LIVING CONFORT

Repose-jambes **automatique**.

CLUB CONFORT VARIO et LIVING CONFORT VARIO

Repose-jambes **réglable électriquement et indépendamment** par télécommande.





les fauteuils coquilles

Intégra et Sélectis

Pour les EHPAD et les collectivités

2 modèles-adaptés au maintien, au transfert debout et au relevage du patient, ainsi qu'aux déplacements en établissements.

2 types de châssis :

Intégra : usage à dominante intérieure avec pied télescopique à 5 roulettes (Ø 125 mm),

Sélectis : usage à dominante extérieure avec base de type VHP (roues avant 6" et roues arrière 12,5").

Chaque modèle est disponible en 2 types (M ou Posture).



Intégra



Sélectis

"Aspect cuir"
(Imperméable, fongicide
et bactéricide)



Colori disponible :
CHOCOLAT/BEIGE
appui-tête chocolat

Accessoires

- Assise visco-élastique (poids utilisateur mini 40 kg, maxi 90 kg).
- Alimentation des versions électriques par batterie, pour une autonomie parfaite du produit. Livrée avec chargeur.

Options

- Appui-tête ergonomique à oreillettes longues.
- Tablettes ventrale ou latérale escamotables.
- Ceinture pelvienne.
- Harnais en Y.
- Tige porte-sérum.
- Repose-pieds.



Largeur d'assise	39, 42, 45, 48 et 51 cm*
Profondeur d'assise	41, 44 ou 47 cm*
Largeur hors-tout INTEGRA	68 à 72 cm*
Largeur hors-tout SELECTIS	70 à 72 cm*
Longueur hors-tout INTEGRA/SELECTIS	78 cm/89 cm
Hauteur de l'assise	45 à 56 cm*
Inclinaison de la coquille	-6° à +28°*
Poids net de l'appareil	à partir de 29 kg
Poids maximum supporté	120 kg

* selon configuration



TYPE M

Inclinaison mécanique de la coque par vérin et gâchette.



Référence INTEGRA **M10806500**
Référence SELECTIS **M10807500**



TYPE POSTURE

Inclinaison mécanique de la coque
et du **repose-jambes indépendant**



Référence INTEGRA **M10806800**
Référence SELECTIS **M10807800**



Doc
commerciale

Documentation détaillée et fiche de mesure avec options disponibles sur notre site Internet.



Travelite

Facilement transportable

Fauteuil léger et ultra compact. Idéal pour les voyages.

Se plie facilement comme une poussette-canne et se transporte dans un sac muni de roulettes.

Une fois plié, l'encombrement du fauteuil représente 30% de celui d'un fauteuil manuel.

Accoudoirs relevables pour faciliter le transfert.



Léger et peu encombrant pour le transport.

Multiple croisillons pour plus de solidité et de stabilité.



Roues 8" à bandages.


Dimensions plié : 72 x 29 x 25 cm.



Référence	TC005
Largeur d'assise	45 cm
Hauteur d'assise	48 cm
Profondeur d'assise	45 cm
Largeur hors-tout	57 cm
Longueur hors-tout	84 cm
Largeur plié	29 cm
Hauteur hors-tout	95 cm
Matière	Aluminium
Couleur	Gris métallisé
Poids total	10 kg
Poids maxi supporté	115 kg



Doc commerciale





Samssoft Elite 180



Maniable, compact et robuste

Capacité de levage 180 kg. Palonnier 2 points de série équipé de crochets recourbés anti-retour. Poignée ergonomique pour une position optimale des mains à la poussée, quelque soit la taille de l'utilisateur. Roues double galets à roulement à billes, Ø 80 mm.

Recharge de la batterie : sans l'enlever de la structure grâce au chargeur intégré ou à distance en la retirant de son support. Ramassage au sol.

Grande amplitude de levage : de 47 à 178 cm.

NOUVEAUTÉ

Verrouillage du mât par axe magnétique.



Pédale d'écartement.

Grandes roues (Ø 100 mm) pour faciliter le passage des seuils de porte.



Large poignée de poussée ergonomique.
Télécommande aimantée.



Structure et vérin



Garantie 2 ans sur boîtier et télécommande



Garantie 1 an sur la batterie

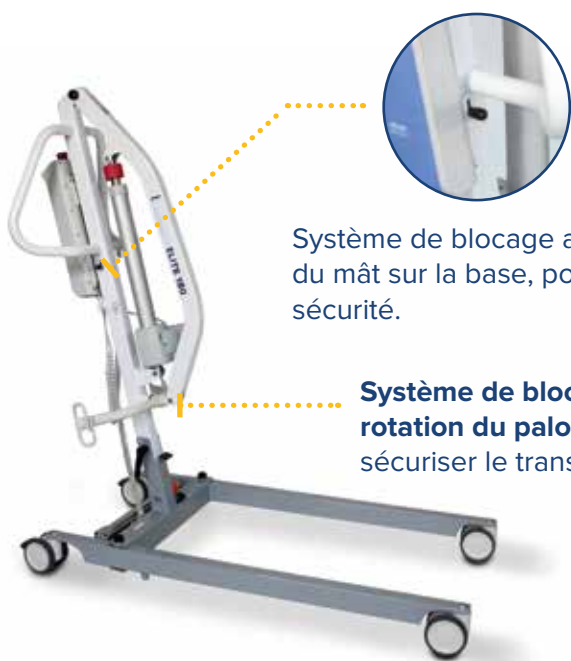


VERSION ÉCARTEMENT ÉLECTRIQUE DES LONGERONS

Écartement par un vérin électrique, Pour une plus GRANDE ouverture, RAPIDE et SANS EFFORT.



Se plie rapidement et facilement



Système de blocage automatique du mât sur la base, pour plus de sécurité.

Système de blocage en rotation du palonnier pour sécuriser le transport.



Bouton d'arrêt d'urgence, positionné pour éviter tout déclenchement intempestif. **Écran LCD couleur** avec de **nombreuses fonctionnalités**. Boutons de fonctionnement, une alternative à la télécommande. Étanchéité IPX6.

Aucun démontage nécessaire. Le palonnier se replie et s'insère sur le mât à l'aide de la télécommande. Le vérin reste protégé par la structure. **Peut se ranger à la verticale contre un lit, pour un gain de place.**

Peut également être démonté en deux parties sans outillage, pour faciliter son transport.



Tous les composants utilisés dans la fabrication du Samssoft Elite 180 sont de haut niveau technique (roues, paliers d'articulations, vis, pédalier) de façon à procurer une longue vie au produit.

Accessoires

- Palonnier 4 points déportés.
- Manchon de protection pour palonnier.
- Station de charge de la batterie.
- Batterie supplémentaire.



Référence version écartement manuel (M)	SR3110100	ACL 36643 901 722 6 5
Référence version écartement électrique (E)	SR3110200	ACL 36643 901 722 7 2
Capacité de levage	180 kg	
Hauteur de levage maxi	178 cm	
Batterie	Lithium-ion	
Garde au sol	(M) : 2,7 cm (E) : 2,6 cm	
Largeur hors-tout châssis	65 cm	
Longueur hors-tout châssis	130 cm	
Hauteur de la base	12 cm	
Écartement intérieur des longerons	(M) : 100,3 cm (E) : 112 cm	
Poids net de l'appareil	(M) : 39,8 kg (E) : 40,2kg	

Samssoft 175

Maniable et compact

Capacité de levage 175 kg.

Palonnier 4 points de série équipé de crochets recourbés anti-retour. Poignée ergonomique pour une position optimale des mains à la poussée, quelque soit la taille de l'utilisateur. Roues double galets à roulement à billes, Ø 75 mm.

Recharge de la batterie : sans l'enlever de la structure grâce au chargeur connecté ou à distance en la retirant de son support. Ramassage au sol.

Hauteur de levage maxi : 173 cm.



Structure, vérin
et boîtier de
contrôle

.....
Pédale d'écartement.




Accessoires

- Palonnier 2 points (hauteur de levage maxi. 177 cm). réf SR2851200
- Peson NON CLASSE III (300 kg/100g). réf SR2820400

Option

- Pédale de blocage des longerons en position ouverte. réf SR2870100



VERSION ÉCARTEMENT ÉLECTRIQUE DES LONGERONS

Écartement par **un vérin électrique**,
Pour une plus **GRANDE** ouverture,
RAPIDE et **SANS EFFORT**.



Stockage en position verticale
Encombrement minimum,
131 x 63 x 43 cm.



Démontage facile sans outils.

Tous les composants utilisés dans la fabrication du Samssoft 175 sont de haut niveau technique (roues, paliers d'articulations, vis, pédalier) de façon à procurer une longue vie au produit.

Référence version écartement manuel (M)	SR2810100	ACL 34011 649 866 2 4
Référence version écartement électrique (E)	SR2810200	ACL 36643 901 677 0 4
Capacité de levage	175 kg	
Vérin	8000 N	
Hauteur poignée	95 à 115 cm	
Largeur hors-tout châssis	63 cm	
Longueur hors-tout châssis	131 cm	
Hauteur de la base	9,5 cm	
Écartement intérieur des longerons	(M) : 52 à 81 cm (E) : 52 à 96,5 cm	
Poids net de l'appareil	(M) : 35,7 kg (E) : 36,4 kg	



Doc commerciale



Samssoft Mini

Surface au sol réduite de 20%

Capacité de levage 150 kg.

Palonnier 4 points de série. Roues double galets à roulement à billes, Ø 75 mm. Diamètre de giration très court (117 cm) intéressant pour le domicile.

Recharge de la batterie : sur la structure grâce au chargeur connecté ou à distance en la retirant de son support.

Hauteur de levage maxi : 160 cm.



Structure, vérin et boîtier de contrôle



Stockage à la verticale en toute stabilité.



Démontage facile sans outils.

Tous les composants utilisés dans la fabrication du Samssoft Mini sont de haut niveau technique (roues, paliers d'articulations, vis, pédalier) de façon à procurer une longue vie au produit.



Accessoires

- Palonnier 2 points (hauteur de levage maxi. 160 cm).
- Peson NON CLASSE III (300 kg/100 g). réf SR2321000



Doc commerciale

Référence	SR3000010	ACL 34010 412 074 1 5
Capacité de levage	150 kg	
Vérin	8000 N	
Diamètre de giration	117 cm	
Largeur hors-tout châssis	58 cm	
Longueur hors-tout châssis	109 cm	
Hauteur de la base	9 cm	
Ecartement intérieur des pieds	49 à 81 cm	
Poids net de l'appareil	35 kg	



Hermès

Lève-patient forte charge

Capacité de levage 250 kg.

Lève-patient forte charge à structure renforcée, palonnier sécurisé 4 points et écartement électrique de la base. Roues à double galets Ø 100 mm, équipées de bandages durs. Goussets de renfort sur la partie centrale du palonnier.

Hauteur de levage : 177 cm.



Structure, vérin et boîtier de contrôle

Palonnier équipé de 4 points sécurisés et recouvert d'une mousse de protection.



Descente manuelle d'urgence.

Écartement électrique de la base de série pour réaliser l'approche sans effort.



Accessoire

- Peson NON CLASSE III
(300 kg/100 g). réf SR2321000



Doc commerciale

Référence	SR2310000	ACL 34010 413 268 4 0
Capacité de levage	250 kg	
Vérin	12000 N	
Hauteur de levage	177 cm	
Largeur hors-tout châssis	74 cm	
Longueur hors-tout châssis	136 cm	
Hauteur de la base	11,4 cm	
Ecartement intérieur des pieds	60 à 110 cm	
Poids net de l'appareil	55 kg	



les lève-patients

Novaltis

Appareil compact et maniable pour un transfert assis/assis

Capacité de levage 175 kg.

Poignée ergonomique permettant une position optimale des mains pour la poussée, quelque soit la taille de l'utilisateur. Roues double galets à roulement à billes Ø 75 mm. Sangles talonnières en caoutchouc réglables. Coussin repose-jambes double gouttière haut et épais, s'adaptant sans réglage à tous les profils de patients et absorbant les mouvements lors du transfert.



Structure, vérin et boîtier de contrôle



Démontage facile sans outils.



Stockage à la verticale en toute stabilité.

Tous les composants utilisés dans la fabrication du Novaltis sont de haut niveau technique (roues, paliers d'articulations, vis, pédalier) de façon à procurer une longue vie au produit.



Recharge de la batterie : sans l'enlever de la structure grâce au chargeur connecté ou à distance en l'enlevant de son support.



Doc commerciale

Référence	SR2910000	ACL 34010 600 170 0 2
Capacité de levage	175 kg	
Vérin	8000 N	
Hauteur poignée	79 à 101 cm	
Largeur hors tout châssis	63 cm	
Longueur hors tout châssis	103 cm	
Hauteur de la base	9 cm	
Ecartement intérieur des pieds	54 à 81 cm	
Poids net de l'appareil	39 kg	



Polyester confort



Poids maximal supporté 250 kg.
Forme en U.
Rembourrage mousse.

Taille medium	SA6391200	ACL 34010 412 078 7 3
Taille large	SA6391210	ACL 34010 412 077 0 5
Modèle bariatrique	SA6391220	ACL 34010 602 991 4 9

Filet bain



Poids maximal supporté 250 kg.
Forme en U.
Filet respirant et à séchage rapide.

Taille medium	SA6391100	ACL 34010 431 621 4 9
Taille large	SA6391110	ACL 34010 413 281 0 3

Hamac filet bain



Poids maximal supporté 250 kg.
Découpe enveloppante.
Filet respirant et à séchage rapide.

Taille medium	SA6391500	ACL 34010 413 270 9 0
Taille bariatrique	SA6391510	ACL 34010 413 274 4 1

Hamac filet toilette



Poids maximal supporté 250 kg.
Découpe fessière.
Filet respirant et à séchage rapide.

Taille medium	SA6391600	ACL 34010 413 272 1 2
Modèle bariatrique	SA6391610	ACL 34010 413 276 7 0

Lombaire pour Novaltis



Poids maximal supporté 200 kg.
Ceinture ventrale ajustable.
Ceinture sous fessière ajustable.

Taille medium	SR3701000	ACL 36643 900 001 4 8
Taille large	SR3702000	ACL 36643 900 001 3 1

Lombaire avec appui dorsal pour Novaltis



Poids maximal supporté 200 kg.
Têteière.

Taille medium	SR3703000	ACL 34010 600 374 6 8
Taille large	SR3704000	ACL 34010 600 374 8 2



Le verticalisateur

Vertistatique

La verticalisation en toute sécurité

Conçu pour s'adapter à la taille et à la morphologie de chaque utilisateur (réglages des coussins de maintien en hauteur et en profondeur).

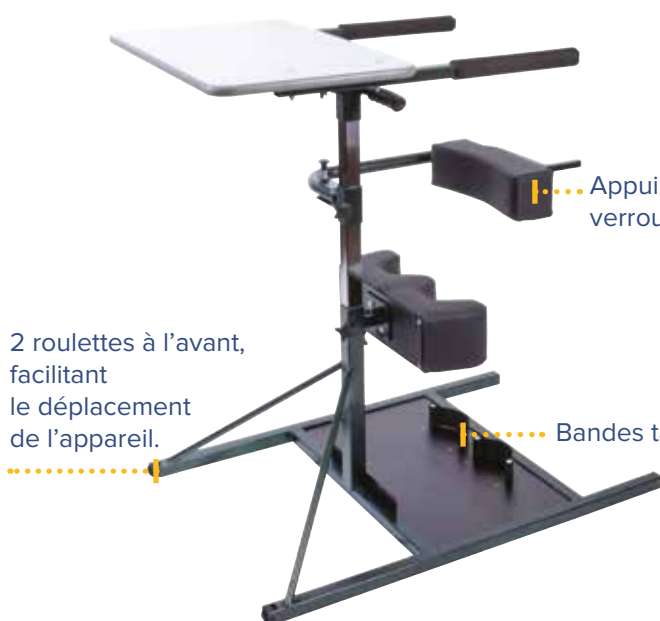
Pour la version "enfant", seules les tailles des coussins sont différentes de la version "adulte", la structure reste la même.

Codes LPP : 6248882 + 6248907



Les effets positifs de la station verticale


- Lutte contre la flexion des membres inférieurs.
- Diminue les contractures.
- Favorise les fonctions intestinales.
- Améliore la circulation sanguine.
- Concourt à la prévention des escarres.



Appui dorsal réversible s'ouvrant à droite, verrouillé par une goupille.

2 roulettes à l'avant, facilitant le déplacement de l'appareil.

Bandes talonnières réglables.



Accessoires disponibles

- Un appui thoracique (a).
- Deux appuis axillaires (b).

Référence Adulte	M14400100	ACL 34010 965 262 6 4
Référence Enfant	M14400700	ACL 34010 965 279 6 4
Référence jeu d'appui axillaires	M24401100	ACL 34010 965 277 3 5
Référence appui thoracique	M24401300	ACL 34010 965 276 7 4
Hauteur mini	100 cm	
Hauteur maxi	127 cm	
Longueur	98 cm	
Largeur	66 cm	
Poids moyen	22 kg	
Poids maxi admissible	110 kg	



DISQUE POUR LE TRANSFERT DEBOUT

Eco-disc

Disque tournant sur 360° facilitant la rotation du patient au sol. S'utilise sur des surfaces planes non glissantes (non recommandé sur assise de fauteuil roulant).



Référence	SA6214000	ACL 34010 965 259 5 3
Diamètre	40,5 cm	
Épaisseur	2 cm	
Poids	1 kg	
Poids maxi supporté	115 kg	

PLANCHE

Surf

Cette planche permet l'auto-transfert d'utilisateurs de toutes tailles. Surfaces antidérapantes au dos.

Poids Maxi supporté 130 kg

(si points d'appui espacés de 30 cm maximum).

Poids Maxi supporté 180 kg

(si points d'appui espacés de 20 cm maximum).



Référence	SA6220100	ACL 34010 413 493 8 2
Longueur	77 cm	
Largeur intérieure	22,2 cm	
Épaisseur	1 cm	
Poids	1,5 kg	



AIDE AU TRANSFERT ALLONGÉ

Rollbody

Manutention aisée des patients

Entièrement imperméable aux liquides et à l'air, avec traitement anti-bactérien et ignifuge, imputrescible et indéchirable. Supporte tous les produits classiques de désinfection. Poignées de transport thermoformées intégrées. Renforts de sécurité aux extrémités. Tous les modèles sont radio-transparents. La distance entre les points d'appui doit être inférieure à 20 cm.

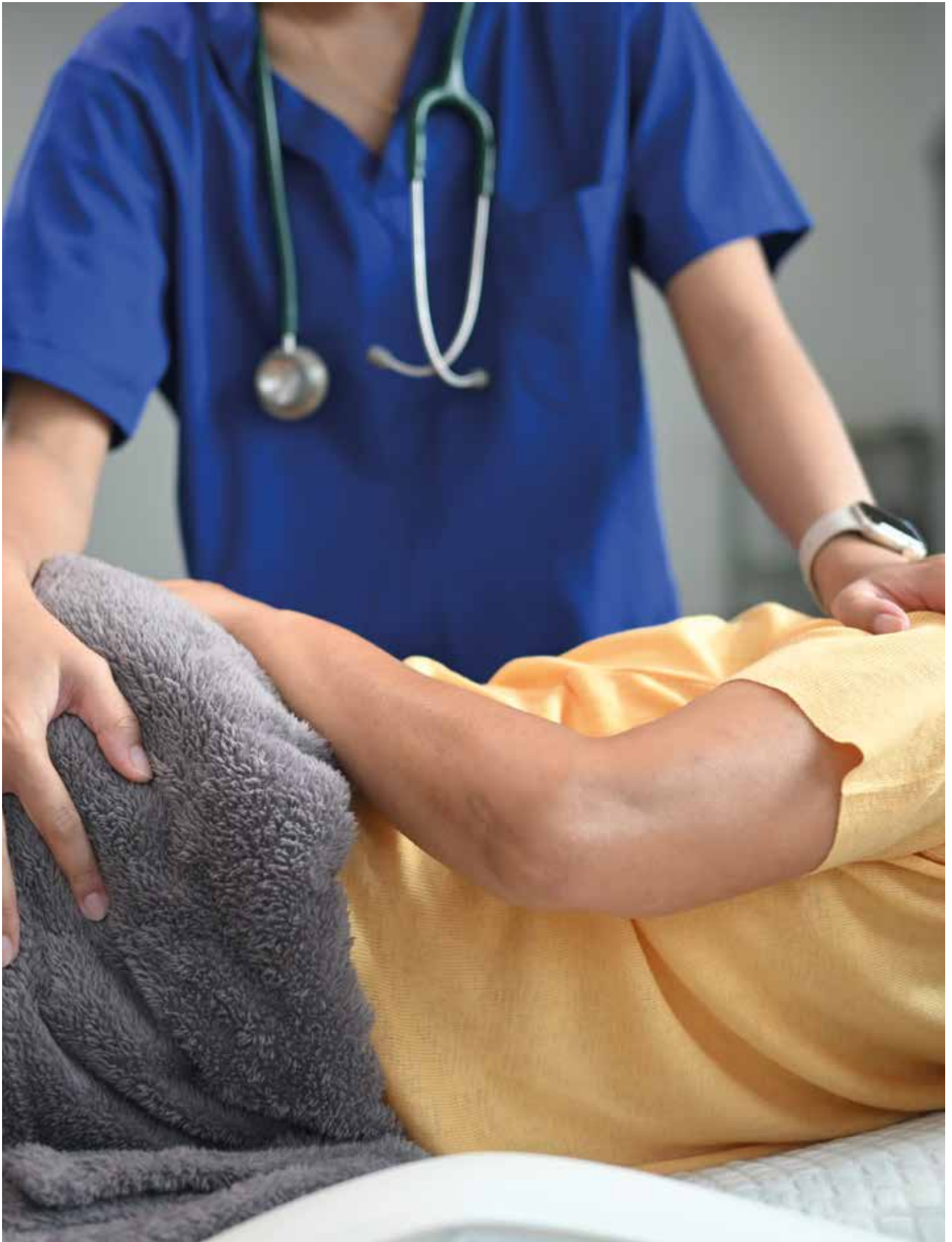


Long pliant



Mini

	Mini	Long pliant
Référence	SR1801000	SR1802000
Code ACL	34010 413 293 9 1	34010 413 291 6 2
Longueur utile	70 cm	165 cm
Largeur	50 cm	50 cm
Épaisseur	3 cm	3 cm
Poids maxi supporté	110 kg	110 kg





le repos

Le lit médicalisé

Les fauteuils releveurs

Les accessoires
de chambre





Le lit médicalisé

Ecofit

Lit adapté aux besoins de la location

4 fonctions électriques : hauteur variable, relève-buste, relève-jambes avec plicature, proclive.

Poids maximal supporté 220 kg pour un patient de 185 kg.

En option, fonction «fauteuil» : la combinaison de la proclive et de la plicature des genoux (pas de possibilité de déclive).



Livré sur roulettes et rendu très compact grâce à des mécanismes simples. Support pour barrières en option.

Alimentation 24 V.
Télécommande verrouillable.


Démontable et transportable par une seule personne. Stabilité parfaite quelle que soit la hauteur du sommier.

Accessoires

- Panneaux cache-vérins (réf. S34207500).
- Support pour barrières pour trolley (réf. S34211400).

Option

- Télécommande pour fonction Trendelenburg /anti-Trendelenburg (proclive/déclive) Réf : S54201000.



Référence lit avec panneaux et potence	S63000610
Référence 4 barrières bois	S74204800
ACL	34015 285 017 4 6
Hauteur minimum (hors matelas)	38,5 cm
Hauteur maximum (hors matelas)	81 cm
Sommier	90 x 200 cm
Dimensions hors-tout	101 x 211 cm
Angle maximum du relève-buste	70°
Angle maximum du relève-jambes	30°
Poids total du pack lit/barrières/potence	77 kg



Doc commerciale



TABLE DE LIT

NOUVEAUTÉ

SuppliTo

Table robuste grâce à sa **structure en acier**, maniable grâce à ses 4 roues dont 2 avec freins. Hauteur et inclinaison du plateau réglables pour s'adapter à toutes situations. Le système de serrage apporte plus de sécurité dans le verrouillage de l'inclinaison du plateau. **Grand plateau** à rebord pour plus de confort. **Existe en coloris gris ou bois.**

Référence coloris Gris	860000001	ACL 36643 901 685 3 4
Référence coloris Bois	860000003	ACL 36643 901 685 5 8
Surface plateau	60 x 40 cm	
Hauteur	71 à 116 cm	
Matière	Acier époxy et mélaminé	
Couleurs	Gris ou bois	
Poids	8 kg	
Poids maxi supporté	10 kg	

SuppliTo
Coloris bois.



SuppliTo
Coloris gris.

TABLE DE LIT

NOUVEAUTÉ

SuppliTo Twin Top

Une table très stable avec structure acier et plateaux mélaminés. Un grand plateau principal **réglable en inclinaison** ainsi qu'un plateau fixe d'appoint. Plateaux avec légers rebords pour plus de sécurité. **Réglage d'inclinaison sur 7 positions** (0 à 50°). **Existe en coloris gris ou bois.**

Référence coloris Gris	860000002	ACL 36643 901 685 4 1
Référence coloris Bois	860000004	ACL 36643 901 685 6 5
Surface plateaux	60 x 40 cm + 20 x 40 cm	
Hauteur	71 à 93 cm	
Matière	Acier époxy et mélaminé	
Couleuré	Gris ou bois	
Poids	9 kg	
Poids maxi supporté	10 kg	

SuppliTo Twin Top
Coloris gris.



SuppliTo Twin Top
Coloris bois.



TABLE DE LIT

Liftis

Réglable en hauteur par ressort interne, elle s'ajustera facilement au patient. 4 roulettes dont 2 avec freins.



Référence	SA4212000	ACL 34010 965 264 9 3
Surface plateau	77 x 39 cm	
Hauteur	71 à 114 cm	
Matière	acier et bois plaqué	
Couleur	Gris	
Poids	6,75 kg	
Poids maxi supporté	15 kg	

POIGNÉE DE SORTIE DE LIT

Une aide précieuse pour entrer et sortir du lit. S'adapte à tous les lits en se glissant sous le matelas. Réglable par boutons poussoirs et clips. Poignée confort de 35 mm de diamètre.



Référence	SA4142000	ACL 34015 827 745 1 3
Largeur hors-tout	52,5 cm	
Hauteur	77 à 97 cm	
Profondeur	83 à 111 cm	
Largeur intérieure	43,5 cm	
Poids	3,5 kg	
Poids maxi supporté	113 kg	



PIED À SÉRUM 2 ou 4 CROCHETS

Tiges et crochets en acier inoxydable, serrage par manchon acier moleté garantissant une préhension et un couple de serrage optimum.

Livré avec 1 tête à 2 crochets et 1 tête à 4 crochets facilement interchangeables par double bouton poussoir.

Conditionné par 2

Référence	SA4221005	ACL 34010 956 337 7 2
Hauteur crochets	122 à 210 cm	
Poids	5 kg	
Poids maxi supporté	10 kg/crochet	



APPUI-DOS

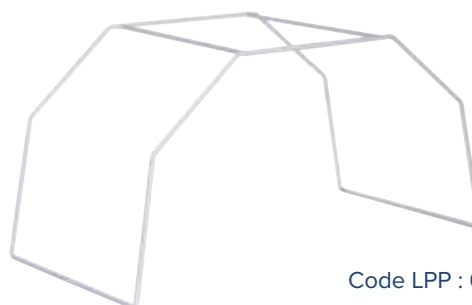
Inclinaison réglable de 25 à 75°. Il permet d'être confortablement assis pour lire ou déjeuner au lit. Toile en polyamide souple.



Référence	SA4111005	ACL 34010 412 104 8 4
Largeur toile	55 cm	
Hauteur toile	35 cm	
Hauteur totale dossier	45 cm	
Poids	3,8 kg	
Poids maxi supporté	100 kg	

ARCEAU DE LIT

Idéal pour éviter de supporter le poids des draps et des couvertures sur les jambes.



Code LPP : 6210187

Référence	SA4141000	ACL 34010 413 491 5 3
Matière	acier	
Hauteur	33 cm	
Largeur*	50 à 64 cm	
Profondeur	34 cm	
Poids	1,46 kg	

*la flexibilité de la structure permet une souplesse au niveau de la largeur.



les fauteuils releveurs

FAUTEUILS RELEVEURS 1 OU 2 MOTEURS

Relax Touch Ergo

Revêtement **touché peau de pêche** et coutures ton sur ton. 2 poches de rangement latérales.

Réglage en profondeur de l'assise à 42 ou 51 cm.

Disponible en versions 1 ou 2 moteurs.




Télécommande simple et intuitive.

Mousse d'assise dense et confortable (36 kg/m³).

Les coloris disponibles :



Marron glacé



Gris bleu



Anthracite

Les avantages de la version 2 moteurs :

Le dossier et le repose-pieds fonctionnent de manière indépendante.



Roulettes à l'arrière pour un déplacement facilité.




FAUTEUIL RELEVEUR 1 MOTEUR

Relax Initial

Revêtement touché velours. Assise : ressorts ensachés et mousse 25 kg/m³. 2 coloris disponibles. 1 poche latérale de rangement.



Marron



Gris



FAUTEUIL RELEVEUR 4 MOTEURS

Relax Confort

Revêtement aspect cuir avec couture ton sur ton. **Appui-tête réglable électriquement. Soutien lombaire ajustable électriquement.** Télécommande avec touches rétro-éclairées et prise USB. Coloris Gris foncé.



Gris foncé



2 piles 9V (non fournies) pour descente en cas de panne, excepté Relax Confort.



Doc commerciale



Vidéo 1 moteur



Vidéo 2 moteurs

Relax Touch - 1 M - Réf. Marron glacé	SA4222000	ACL 36643 901 687 8 7
Relax Touch - 1 M - Réf. Gris bleu	SA4222300	ACL 36643 901 688 1 7
Relax Touch - 1 M - Réf. Anthracite	SA4222200	ACL 36643 901 688 0 0
Relax Touch - 2 M - Réf. Marron glacé	SA4222400	ACL 36643 901 688 2 4
Relax Touch - 2 M - Réf. Gris bleu	SA4222700	ACL 36643 901 688 5 5
Relax Touch - 2 M - Réf. Anthracite	SA4222600	ACL 36643 901 688 4 8
Relax Initial - 1 M - Réf. Marron	SA4277000	ACL 36643 901 701 8 6
Relax Initial - 1 M - Réf. Gris	SA4278000	ACL 36643 901 701 9 3
Relax Confort - 4 M - Réf. Gris foncé	SA4279000	ACL 36643 901 702 0 9
Hauteur sol/assise	Jusqu'à 55 cm*	
Largeur assise	Jusqu'à 55 cm*	
Profondeur assise	jusqu'à 51 cm*	
Poids maxi utilisateur	130 kg	

* Suivant les modèles.



le soin

Les toilettes

La douche

Le bain



Guide de choix des aides techniques



Sitis Fixe



Onis



Osiris



Kélis



TRS200XXL



DKS130



Doa

Bariatrique

	Chaises garde-robes					Siège de douche mural	Tabouret de douche
Réglable en hauteur	Non	Oui	Non	Non	Non	Oui	Oui
Découpe toilette intime	Oui	Oui	Oui	Oui	Oui	Oui	Non
Couvercle	Oui	Oui	Oui	Oui	Oui	Non	Non
Roues	Non	Non	Oui	Oui	Oui	Non	Non
Repose-pieds	Non	Non	Oui	Oui	Oui	Non	Non
Largeur hors-tout	565 mm	620 mm	700 mm	550 mm	720 mm	480 mm	340 mm
Profondeur hors-tout	530 mm	550 mm	860 mm	800 mm	960 mm	500 mm	340 mm
Hauteur hors-tout	895 mm	840 à 980 mm	960 mm	975 mm	980 mm	610 mm	530 mm
Hauteur assise	490 mm	490 à 640 mm	520 mm	505 mm	520 mm	465 à 540 mm	350 à 530 mm
Hauteur dossier	400 mm	360 mm	440 mm	380 mm	-	-	-
Dimensions assise	400 x 410 x 35 mm	430 x 440 x 35 mm	460 x 460 x 40 mm	440 x 440 mm	560 x 420 mm	410 x 410 mm	Ø 320 mm
Dimensions dossier	410 x 250 x 35 mm	420 x 230 x 35 mm	420 x 240 x 40 mm	-	-	-	-
Hauteur accoudoirs	180 mm	150 mm	235 mm	260 mm	-	-	-
Diamètre roues	-	-	70 mm	125 mm	125 mm	-	-
Matières	Acier + PVC	Acier + PVC	Acier + PVC	Acier + PVC	Acier + PVC	Aluminium + plastique	Aluminium + plastique
Coloris du châssis	Gris métallisé	Gris métallisé	Gris métallisé	Gris métallisé	Noir métallisé	Blanc	Gris métallisé
Coloris garnitures	Bleu ciel	Bleu ciel	Bleu ciel	Bleu clair	Noir	Blanc	Blanc
Poids	6,5 kg (avec seau)	8,5 kg (avec seau)	12 kg (avec seau)	12,3 kg (avec seau)	15,3 kg	4,1 kg	1,5 kg
Poids maxi. utilisateur	100 kg	130 kg	100 kg	130 kg	200 kg	130 kg	136 kg



Delphi



Pacific



Tahaa



Hao²



Gréco



Océane



Hiva²

Tabourets de douche					Chaises de douche	
Oui	Oui	Oui	Oui	Oui	Oui	Oui
Non	Non	Non	Non	Non	Oui	Non
Non	Non	Non	Non	Non	Non	Non
Non	Non	Non	Non	Non	Non	Non
Non	Non	Non	Non	Non	Non	Non
500 mm	510 mm	380 mm	545 mm	550 mm	485 mm	560 mm
500 mm	435 mm	380 mm	430 mm	520 mm	540 mm	560 mm
550 mm	540 mm	580 mm	710 mm	800 mm	840 mm	870 mm
450 à 550 mm	330 à 510 mm	410 à 580 mm	420 à 545 mm	480 à 610 mm	345 à 520 mm	420 à 550 mm
-	-	-	-	-	170 mm	170 mm
Ø 380 mm	510 x 310 x 50 mm	Ø 340 mm	400 x 330 x 40 mm	340 x 290 mm	485 x 330 x 25 mm	400 x 330 x 40 mm
-	-	-	-	-	420 x 170 x 25 mm	415 x 170 mm
-	-	-	170 mm	190 mm	-	170 mm
-	-	-	-	-	-	-
Aluminium + Plastique	Aluminium + plastique	Aluminium + Plastique	Aluminium + Plastique	Aluminium + Plastique	Aluminium + plastique	Aluminium + plastique
Gris métallisé	Gris métallisé	Gris métallisé	Gris métallisé	Gris métallisé	Gris métallisé	Gris métallisé
Blanc	Blanc	Bleu	Blanc	Blanc	Blanc	Blanc
1,6 kg	1,9 kg	2,4 kg	2,6 kg	3,2 kg	2,6 kg	3,5 kg
180 kg	136 kg	135 kg	136 kg	100 kg	136 kg	136 kg

Guide de choix des aides techniques



Makémo



Austra



Mahina



Aston



Atéa



Aston 24

	Chaises de douche		Chaises de douche et de toilettes			
Réglable en hauteur	Oui	Oui	Non	Oui	Oui	Oui
Découpe toilette intime	Non	Non	Oui	Oui	Oui	Oui
Couvercle	Non	Non	Non	Oui	Oui	Oui
Roues	Non	Non	Oui	Oui	Oui	Oui
Repose-pieds	Non	Non	Non	Oui	Oui	Oui
Largeur hors-tout	440 mm	520 mm	570 mm	560 mm	890 mm	690 mm
Profondeur hors-tout	550 mm	525 mm	550 mm	900 mm	570 mm	1080 mm
Hauteur hors-tout	-	825 à 925 mm	970 mm	990 à 1010 mm	990 à 1040 mm	990 à 1010 mm
Hauteur assise	410 à 520 mm	485 à 585 mm	530 mm	510 à 560 mm	530 ou 555 ou 580 mm	510 à 560 mm
Hauteur dossier	320 mm	340 mm	-	460 mm	-	460 mm
Dimensions assise	450 x 360 mm	400 x 330 x 30 mm	400 x 400 mm	460 x 420 mm	440 x 430 x 50 mm	460 x 420 mm
Dimensions dossier	430 x 320 mm	400 x 190 x 30 mm	530 x 300	-	430 x 220 x 30 mm	-
Hauteur accoudoirs	130 mm	120 mm	180 mm	160 mm	210 mm	160 mm
Diamètre roues	-	-	75 mm	125 mm	125 mm	125 mm (av) 600 mm (ar)
Matières	Plastique	Aluminium + PVC + polyuréthane	Aluminium + PVC	Aluminium + polyuréthane	Aluminium + polyuréthane	Aluminium + polyuréthane
Coloris châssis	Blanc	Gris métallisé	Gris métallisé	Blanc	Blanc	Blanc
Coloris garnitures	Blanc	Bleu	Gris	Bleu	Noir	Bleu
Poids	4,8 kg	5,7 kg	6,7 kg	13,4 kg	13,6 kg	19,4 kg
Poids maxi. utilisateur	158 kg	100 kg	136 kg	160 kg	110 kg	160 kg



Suva

Oui
Non
Oui
Non
Non
500 mm
395 mm
750 à 877 mm
420 à 545 mm
-
460 x 430 mm
-
-
-
Aluminium + plastique
Gris métallisé
Gris
5,1 kg
130 kg



Dakara



Edora



Mercury

Pivotant	Oui	Oui	Oui
Découpe toilette intime	Non	Non	Non
Largeur hors-tout	720 mm	720 mm	790 mm
Profondeur hors-tout	540 mm	540 mm	550 mm
Hauteur hors-tout	520 mm	520 mm	410 mm
Hauteur dossier	340 mm	340 mm	340 mm
Dimensions assise	420 x 350 mm	420 x 350 mm	400 x 350 x 30 mm
Dimensions dossier	400 x 340 mm	400 x 340 mm	400 x 190 x 30 mm
Accoudoirs relevables	Non	Oui	Oui
Hauteur accoudoirs	150 mm	200 mm	130 mm
Matières	Acier + plastique	Acier + plastique	Aluminium + PVC + polyuréthane
Coloris châssis	Blanc	Blanc	Gris métallisé
Coloris garnitures	Blanc	Blanc	Bleu
Poids	5,7 kg	6 kg	6,6 kg
Poids maxi. utilisateur	130 kg	130 kg	100 kg



RÉHAUSSE WC

NOUVEAUTÉ

TSE 120 Plus

Nouveau système d'installation par le dessus : fixation sécurisée. Montage aisé et sans outil sur toutes les toilettes standards. Hauteur de réhausse réglable sur 3 positions. Accoudoirs relevables et amovibles. Livré avec abattant pré-monté et amovible, et une paire de gants pour le montage.

Référence	520500500	ACL 36643 901 699 7 5
Hauteur	8,5, 12 et 15,5 cm	
Largeur totale	55 cm	
Longueur totale	49 cm	
Matière	Polypropylène	
Couleur	Blanc	
Poids total	4,1 kg	
Poids maxi supporté	120 kg	



RÉHAUSSE WC

NOUVEAUTÉ

TSE 150 Plus

Nouveau système d'installation par le dessus : fixation sécurisée. Montage aisé et sans outil sur toutes les toilettes standards. **Poids maxi utilisateur : 150 kg.** Hauteur de réhausse réglable sur 3 positions. Accoudoirs relevables et amovibles. Livré avec abattant pré-monté et amovible, et une paire de gants pour le montage.

Référence	520150000	ACL 36643 901 699 8 2
Hauteur	6,5, 10 et 13,5 cm	
Largeur totale	56 cm	
Longueur totale	48,5 cm	
Matière	Polypropylène	
Couleur	Blanc	
Poids total	5,7 kg	
Poids maxi supporté	150 kg	





RÉHAUSSE WC

Ticco 2G

Structure en polypropylène robuste et facile d'entretien. Montage aisé sur toutes les cuvettes standards. Fixation sécurisée. 2 modèles disponibles : avec ou sans couvercle.

Référence sans couvercle	523300000	ACL 36643 901 594 6 4
Référence avec couvercle	523400000	ACL 36643 901 594 7 1
Hauteur	10 cm	
Largeur	39 cm	
Profondeur	39 cm	
Matière	Polypropylène	
Couleur	Blanc	
Poids sans couvercle	1,17 kg	
Poids maxi supporté	225 kg	



CADRE DE TOILETTES

Monoï

Cadre de toilettes robuste en acier permettant l'accès et la sortie des toilettes en toute sécurité. Muni d'accoudoirs en plastique qui assurent un meilleur maintien. Facile à installer et à enlever, il s'adapte à tous types de toilettes grâce à son réglage en hauteur et en largeur. Le cadre Monoï est livré avec des embouts antidérapants pour plus de stabilité.

Conditionné par 2

Référence	SA7222000	ACL 34010 602 134 8 0
Hauteur réglable	72 à 82 cm	
Dimensions hors-tout maxi	61 x 49 x 82 cm	
Matière	Acier et plastique	
Couleur	Blanc	
Poids	4,4 kg	
Poids maxi supporté	100 kg	



Réglage en largeur par clips et en hauteur par boutons poussoirs sur 5 positions.



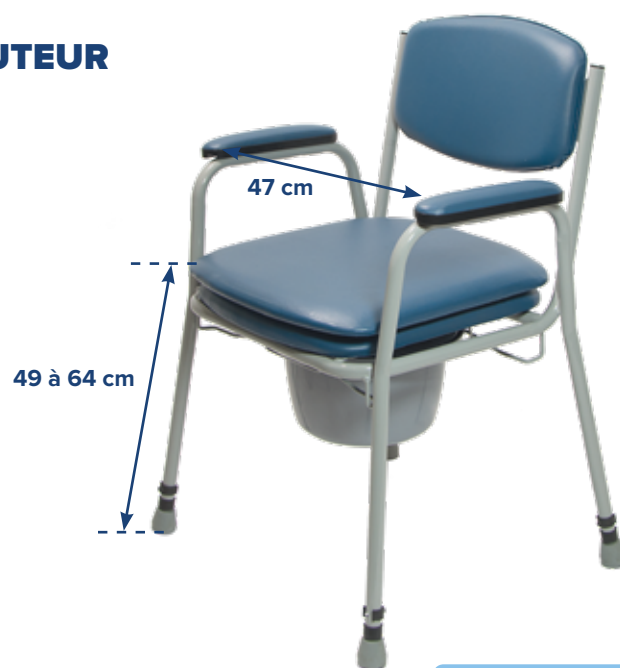
CHAISE GARDE-ROBE RÉGLABLE EN HAUTEUR

Onis

Chaise garde-robe avec une grande amplitude de réglage de la hauteur d'assise pour s'adapter à tout type d'utilisateur. Très confortable grâce à son assise et ses accoudoirs rembourrés.

Hauteur sol/assise réglable de 49 à 64 cm.

Référence	S70000600-BL18 ACL 36643 901 405 0 9
Largeur hors-tout	62 cm
Profondeur hors tout	55 cm
Largeur assise	43 cm
Profondeur assise	44 cm
Hauteur hors-tout	84 à 98 cm
Hauteur dossier	36 cm
Hauteur accoudoirs	15 cm
Matière	Acier + PVC
Coloris châssis	Gris métallisé
Coloris garnitures	Bleu
Poids (avec seau et couvercle)	8,5 kg
Poids maxi supporté	130 kg



Conditionné par 2

Seau amovible sur les côtés ou par le haut en relevant l'assise.

Code LPP : 6284903

CHAISE GARDE-ROBE

Sitis Fixe

Chaise garde-robe avec accoudoirs fixes et galette amovible. **Hauteur sol/assise 49 cm.**

Conditionné par 5

Référence	S70004900-BL18 ACL 36643 901 497 4 8
Largeur hors-tout	56,5 cm
Profondeur hors tout	53 cm
Largeur d'assise	40 cm
Profondeur assise	41 cm
Hauteur hors-tout	89,5 cm
Hauteur dossier	40 cm
Hauteur accoudoirs	18 cm
Matières	Acier + PVC
Coloris châssis	Gris métallisé
Coloris des garnitures	Bleu ciel
Poids (avec seau et couvercle)	6,5 kg
Poids maxi supporté	100 kg



Seau amovible sur les côtés ou par le haut en relevant l'assise.

Code LPP : 6284903



CHAISE GARDE-ROBE À ROULETTES

Osiris

Accoudoirs et repose-pieds relevables. Garnitures thermo-soudées. Roulettes à bandages durs de 7 cm x 2 cm, dont deux à l'arrière équipées de freins. Largeur entre accoudoirs 55,5 cm.

Référence	S70001700-BL18	ACL 36643 901 497 3 1
Largeur hors-tout	70 cm	
Profondeur hors tout	86 cm	
Largeur assise	46 cm	
Profondeur assise	46 cm	
Hauteur hors-tout	96 cm	
Hauteur dossier	44 cm	
Matières	Acier + PVC	
Coloris châssis	Gris métallisé	
Coloris garnitures	Bleu ciel	
Poids (avec seau et couvercle)	12 kg	
Poids maxi supporté	100 kg	



Seau amovible sur les côtés ou par le haut en relevant l'assise.

Code LPP : 6284903

CHAISE GARDE-ROBE À ROULETTES

Kélis

Confortable, sûre et particulièrement stable grâce à son châssis en acier. Freins sur roulettes pivotantes arrières Ø 12,5 cm. Montage rapide sans outil et nettoyage facile. Accoudoirs escamotables vers le bas. **Repose-pieds amovibles avec palettes escamotables.**

Référence	S70004000-BL18	ACL 34010 601 388 2 0
Largeur hors-tout	55 cm	
Profondeur hors tout	80 cm	
Largeur assise	44 cm	
Profondeur assise	44 cm	
Hauteur hors-tout	97,5 cm	
Hauteur dossier	38 cm	
Hauteur sol/siège percé	50,5 cm	
Matières	Acier + PVC	
Coloris châssis	Gris métallisé	
Coloris garnitures	Bleu clair	
Poids (avec seau et couvercle)	12,3 kg	
Poids maxi supporté	130 kg	



Seau amovible par l'arrière.

Code LPP : 6284903



CHAISE GARDE-ROBE BARIATRIQUE

TRS200XXL

Chaise garde-robe mobile confortable et stable grâce à ses roulettes de 12,5 cm de diamètre, dont deux avec freins. Le seau se retire par le dessus et possède un couvercle hermétique. Accoudoirs escamotables pour faciliter la sortie du patient. Repose-pieds stables, pliables et amovibles. **Poids maxi supporté : 200 kg.**

Référence	530200000	ACL 40659 950 030 3 6
Largeur hors-tout	72 cm	
Profondeur hors tout	96 cm	
Largeur d'assise	56 cm	
Profondeur d'assise	42 cm	
Hauteur hors-tout	98 cm	
Hauteur sol/siège percé	52 cm	
Matières	Acier + PVC	
Coloris châssis	Noir métallisé	
Coloris garniture	Noir	
Poids (avec seau et couvercle)	15,3 kg	
Poids maxi supporté	200 kg	



Seau amovible par le haut en relevant l'assise.
Code LPP : 6284903

CHAISE 3 EN 1

Talis

Chaise garde-robe réglable en hauteur pour une meilleure adaptation à tout type de tailles et de toilettes. Seau amovible par le dessus pour une fonction garde-robe indépendante. Poignées ergonomiques pour une meilleure prise et un meilleur maintien.

Conditionné par 4

Référence	S70004800	ACL 34010 602 006 3 3
Largeur du siège	45 cm	
Profondeur du siège	42 cm	
Hauteur sol/siège	36 à 51 cm	
Hauteur hors-tout	60 à 75 cm	
Largeur hors-tout	65 cm	
Profondeur hors-tout	52 cm	
Matière du châssis	Acier	
Couleur	Gris	
Poids	5,5 kg	
Poids maxi supporté	130 kg	



Réglage en hauteur des 4 pieds par boutons poussoirs sur 7 positions.
Code LPP : 6284903



URINAL HOMME

Léger, solide et facile à nettoyer. Gradué. Avec capuchon.



Référence	SA7243005	ACL 34010 413 507 9 1
Dimensions	12,5 x 9 x 25 cm	
Matière	Polyéthylène haute densité	
Contenance	0,9 l	





TAPIS DE DOUCHE

100% caoutchouc naturel. Résistant et lavable en machine à 40°. Système de ventouses intégrées : principe antidérapant simple et efficace.



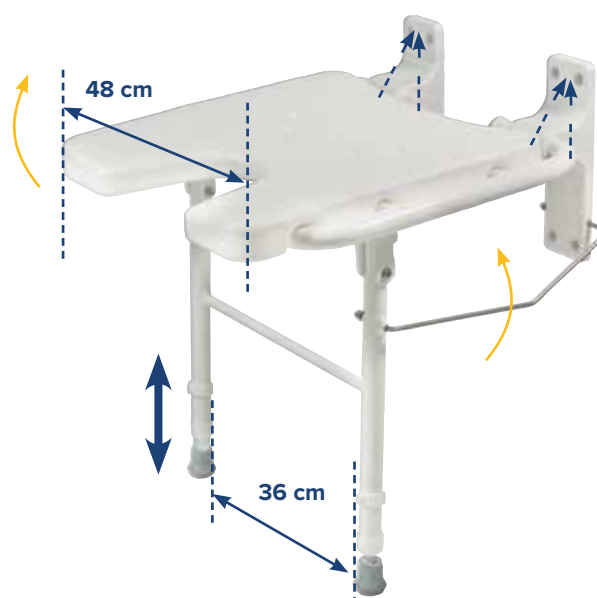
Référence	SA2234005	ACL 34010 413 519 7 2
Dimensions	53 x 53 cm	

SIÈGE DE DOUCHE MURAL

DKS130

Siège de douche à fixation murale se repliant contre le mur pour un gain de place maximal. largeur replié contre le mur (dégagement du mur) : 32 cm.

Référence	550700100	ACL 36643 901 688 6 2
Hauteur assise	46,5 à 54 cm	
Assise	41 x 41 cm	
Largeur hors-tout	48 cm	
Profondeur hors-tout	50 cm	
Hauteur hors-tout	61 cm	
Encombrement plié	13 cm	
Matière	Alu et plastique	
Couleur	Blanc	
Poids	4,1 kg	
Poids maxi supporté	130 kg	



Avant de fixer le siège au mur, bien vérifier que les 2 pieds touchent le sol.
Vis de fixation dans le mur fournies.




TABOURET HAUT

Gréco

Tabouret de douche réglable en hauteur. Assise légèrement inclinée vers l'avant pour faciliter l'assise et le relevé. Accoudoirs évasés.

Conditionné par 2

Référence	SA2110400	ACL 34010 413 512 2 4
Dimensions hors-tout maxi	55 x 52 x 80 cm	
Hauteur assise	48 à 61 cm	
Largeur entre accoudoirs	49 cm	
Longueur utile des accoudoirs	20 cm	
Matières	Alu et plastique	
Couleur	Blanc	
Poids	3,2 kg	
Poids maxi supporté	100 kg	



TABOURET DE DOUCHE

Pacific

Tabouret de douche épousant les formes du corps. Deux poignées aux extrémités de l'assise assurent et facilitent l'accès et le relevé. 4 pieds réglables en hauteur par simple boutons poussoirs. **Deux encoches permettent d'y poser le pommeau de douche pendant la toilette pour plus de confort.**

Référence	SA2112006-BLA18	ACL 36643 901 500 1 0
Dimensions hors-tout maxi	51 x 43,5 x 54 cm	
Hauteur assise	33 à 51 cm	
Dimensions assise	51 x 30 x 5 cm	
Matières	Alu et plastique	
Couleur	Blanc	
Poids	1,9 kg	
Poids maxi supporté	136 kg	





TABOURET DE DOUCHE

Doa

Tabouret de douche réglable en hauteur par boutons poussoirs. Assise en plastique. Léger et résistant à la corrosion, grâce à sa structure en aluminium.



Référence	SA2118600	ACL 36643 901 423 3 6
Dimensions hors-tout maxi	34 x 34 x 53 cm	
Hauteur assise	35 à 53 cm	
Diamètre assise	32 cm	
Matières	Alu et plastique	
Couleur	Blanc	
Poids	1,5 kg	
Poids maxi supporté	136 kg	



TABOURET DE DOUCHE

Delphi

Tabouret de douche forte charge : 180 kg.
Réglable en hauteur par boutons poussoirs. Assise en plastique. Léger et résistant à la corrosion, grâce à sa structure en aluminium.



Référence	540100000	ACL 36643 901 606 0 6
Dimensions hors-tout maxi	50 x 50 cm	
Hauteur assise	45 à 55 cm	
Diamètre assise	38 cm	
Matières	Alu et plastique	
Couleur	Blanc	
Poids	1.6 kg	
Poids maxi supporté	180 kg	



TABOURET À ASSISE TOURNANTE

Tahaa

Assise confort rotative sur 360°, blocage tous les 90°. Coussin polyuréthane de 2 cm d'épaisseur, complètement amovible pour le nettoyage. Pieds réglables sur 17,5 cm tous les 2,5 cm par boutons poussoirs. Tablette intermédiaire rigide permettant la mise en place d'accessoires pour la douche. Patins antidérapants larges de 6 cm de diamètre.

Référence	SA2112600	ACL 34015 285 026 3 7
Hauteur assise	41 à 58 cm	
Diamètre assise	34 cm	
Largeur hors-tout	38 cm	
Matières	Alu et plastique	
Poids	2,4 kg	
Poids maxi supporté	135 kg	



Réglable en hauteur par boutons poussoirs sur 8 positions.

TABOURET AVEC ACCOUDOIRS

Hao²

Simple et ultra léger. Accoudoirs recouverts de mousse confort et amovibles par boutons poussoirs. Orifices d'évacuation de l'eau en surface. Plastique antidérapant. Patins antidérapants de 5,5 cm de diamètre.

Référence	12440KD-1-FR	ACL 34015 827 737 9 0
Dimensions hors-tout maxi	54,5 x 43 x 71 cm	
Hauteur assise	42 à 54,5 cm	
Assise	40 x 33 x 4 cm	
Hauteur accoudoirs	17 cm	
Matières	Alu et plastique	
Poids	2,6 kg	
Poids maxi supporté	136 kg	



Réglable en hauteur par boutons poussoirs sur 6 positions.



CHAISE DE DOUCHE AVEC ACCOUDOIRS

Hiva²

Simple et ultra légère avec accoudoirs recouverts de mousse confort. Dossier réglable en profondeur sur 2 positions permettant de faire évoluer l'assise de 37 à 41 cm. Accoudoirs et dossier amovibles par boutons poussoirs. Orifices d'évacuation de l'eau en surface. Plastique antidérapant. Patins antidérapants de 5,5 cm de diamètre.

Référence	12445KD-1-FR	ACL 34010 600 021 8 3
Dimensions hors-tout maxi	56 x 56 x 87 cm	
Hauteur sol/siège	42 à 55 cm	
Assise	40 x 33 x 4 cm	
Dossier	41,5 x 17 cm	
Hauteur accoudoirs	17 cm	
Matières	Alu et plastique	
Couleur	Blanc	
Poids	3,5 kg	
Poids maxi supporté	136 kg	



Réglable en hauteur par boutons poussoirs sur 6 positions.

CHAISE DE DOUCHE

Océane avec poignées

Chaise de douche confortable, sûre et légère. Forme incurvée de l'assise et du dossier pour épouser les formes du corps. Poignées latérales facilitant l'assise et le relevage. Une découpe à l'avant pour simplifier la toilette intime. Pieds réglables par boutons poussoirs.

Référence coloris Bleu	SA2119100-BLE24	ACL 36643 901 708 2 7
Référence coloris Blanc	SA2119100-BLA24	ACL 34010 412 110 8 5
Dimensions hors-tout maxi	48,5 x 54 x 84 cm	
Dimensions assise	48,5 x 33 x 2,5 cm	
Dossier	42 x 17 x 2,5 cm	
Hauteur assise	34,5 à 52 cm	
Matières	Alu et plastique	
Couleur	Blanc ou bleu	
Poids	2,6 kg	
Poids maxi supporté	136 kg	



Réglable en hauteur par boutons poussoirs sur 8 positions.



CHAISE DE DOUCHE AVEC ACCOUDOIRS

Austra

Assise rotative sur 360°, blocage tous les 90°. Accoudoirs relevables pour faciliter le transfert. **Polyuréthane souple de 3 cm d'épaisseur** recouvrant l'assise et le dossier pour plus de confort. Dossier et pieds à fixation rapide, facilement démontables. Boutons poussoirs pour déverrouiller les accoudoirs relevables.

Référence	SA2116000	ACL 34010 413 538 1 5
Hauteur assise	48,5 à 58,5 cm	
Assise	40 x 33 x 3 cm	
Largeur hors-tout	52 cm	
Profondeur hors-tout	52,5 cm	
Hauteur dossier	34 cm	
Hauteur accoudoirs	12 cm	
Matières	Alu + PVC + Polyuréthane	
Couleurs	Bleu	
Poids	5,7 kg	
Poids maxi supporté	100 kg	



Patins antidérapants de 6 cm de diamètre. Assise et dossier de grand confort.

CHAISE DE DOUCHE AVEC POIGNÉES

Makémo

Dossier et poignées amovibles. Formes et dimensions compatibles avec un maximum de corpulences. Orifices d'évacuation de l'eau en surface. Réglage en hauteur par vissage des pieds avec témoins de couleur pour trouver l'équilibre de la chaise.

Référence	SA2112800	ACL 34010 600 022 0 6
Hauteur assise	41 à 52 cm	
Assise	45 x 36 cm	
Dimensions hors-tout maxi	44 x 55 cm	
Dossier	43 x 32 cm	
Hauteur des poignées	13 cm	
Matière	Plastique	
Couleur	Blanc	
Poids	4,8 kg	
Poids maxi supporté	158 kg	



Patins antidérapants de 6 cm de diamètre.



la douche

CHAISE DE DOUCHE GARDE-ROBE

Suva

3 en 1 : peut être utilisée comme fauteuil garde-robe, chaise de douche et sur-élévateur de toilettes. Bassin amovible muni d'un couvercle à verrouillage automatique. Nettoyage facile : surfaces lisses, coussins facilement amovibles. Réglage de la hauteur simple et sans outils.

Code LPP : 6284903

Référence avec coussin	SA2118100	ACL 36643 901 685 7 2
Référence sans coussin	SA2117900	ACL 36643 901 695 6 2
Largeur hors-tout	50 cm	
Longueur hors-tout	39,5 cm	
Hauteur hors-tout	75/87,7 cm	
Hauteur assise	42/54,5 cm	
Largeur assise	46 cm	
Profondeur assise	43 cm	
Matière	Alu et plastique	
Couleur	Gris et blanc	
Poids total	5,1 kg	
Poids maxi supporté	130 kg	



CHAISES DE DOUCHE ET DE TOILETTES

Aston et Aston 24

Fauteuil robuste et durable grâce à son châssis en aluminium. Hauteur d'assise réglable, entretien aisé. Accoudoirs relevables. Repose-pieds inclinables et réglables en hauteur.

Code LPP : 6284903

	Aston (Roues 5")	Aston 24 (Roues 24")
Références	530400200	530400100
ACL	36643 900 000 8 7	36643 900 000 7 0
Hauteur assise	51 à 56 cm	51 à 56 cm
Largeur assise	46 cm	46 cm
Largeur hors-tout	56 cm	69 cm
Longueur hors-tout	90 cm	108 cm
Hauteur dossier	46 cm	46 cm
Matières	Alu + polyuréthane	
Couleur	Bleu et blanc	
Poids total	13,4 kg	19,4 kg
Poids maxi supporté	160 kg	160 kg



Aston 24

Aston

Livrée avec seau et couvercle amovible par l'arrière.
Dimensions de l'ouverture garde-robe : 36 x 20 cm.



CHAISE MOBILE DE DOUCHE ET DE TOILETTES

Mahina

Légère et démontable aisément. Confortable grâce à son siège rembourré et son dossier en toile. Dossier de 46 cm de haut et incliné vers l'arrière pour plus de confort. 4 roues plastiques pivotantes de 7,5 cm de diamètre et 4 cm de largeur. 2 roues arrière avec freins.

Code LPP : 6284903

Référence	SA2112700	ACL 34015 285 025 7 6
Dimensions hors-tout	57 x 55 x 97 cm	
Hauteur assise	53 cm	
Assise	40 x 40 cm	
Dossier (toile)	53 x 30 cm	
Largeur entre accoudoirs	46 cm	
Hauteur des accoudoirs	18 cm	
Matières	Alu + PVC	
Couleur	Gris	
Poids	6,7 kg	
Poids maxi supporté	136 kg	



Livrée avec seau et couvercle amovible par l'arrière.

CHAISE MOBILE DE DOUCHE ET DE TOILETTES

Atéa

Potences amovibles et escamotables. Palettes repose-pieds réglables en hauteur et relevables. Accoudoirs relevables pour faciliter le transfert. 4 roues pivotantes à bandages de Ø 125 mm et de largeur 30 mm. **Roues arrière munies de freins.** Livrée avec bouchon d'assise pour utilisation en chaise de douche.

Code LPP : 6284903

Référence	SA2110900	ACL 36643 901 404 9 3
Dimensions hors-tout	89 x 57 x 99 à 104 cm	
Hauteur assise	53 ou 55,5 ou 58 cm	
Assise	44 x 43 x 5 cm	
Largeur entre accoudoirs	46 cm	
Matières	Alu + Polyuréthane	
Couleur	Noir et blanc	
Poids (avec le seau)	13,6 kg	
Poids maxi supporté	110 kg	



Livrée avec seau et couvercle amovible par l'arrière.



PLANCHES DE BAIN

Benny et Benny XL

Ergonomiques, design et très résistantes. Planches de bain en plastique moulé, perforées, avec porte savon. Pattes de fixation réglables. Découpe et poignée ergonomiques.

Disponible en 2 tailles : standard et XL.

	Benny	Benny XL
Référence	550100100	550100400
ACL	34010 601 388 0 6	34010 601 388 1 3
Dimensions	68 x 35 cm	73 x 35 cm
Espacement entre les supports	40 à 63 cm	43 à 68 cm
Matière	Plastique	Plastique
Couleur	Blanc/rouge	Blanc/bleu
Poids	2,1 kg	2,7 kg
Poids maxi supporté	150 kg	210 kg



Benny
150 kg



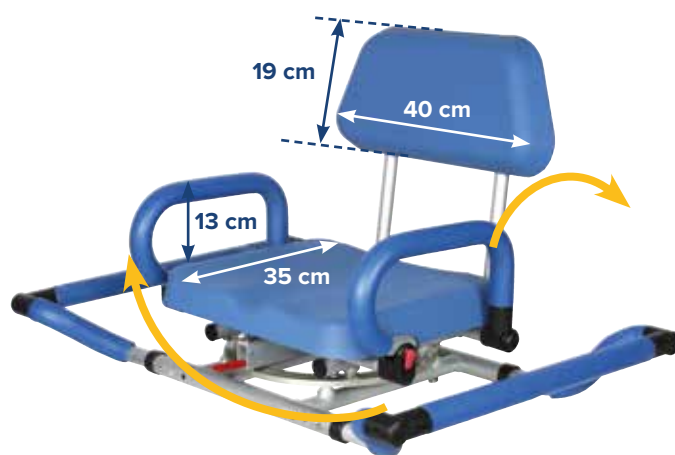
Benny XL
210 kg

SIÈGE PIVOTANT DE BAIGNOIRE AVEC ACCOUDOIRS

Mercury

Mouvement de rotation aisé, grâce au levier facilement accessible. L'assise pivote sur 360° avec blocage possible tous les 90°. Accoudoirs relevables derrière le dossier par boutons poussoirs. Dossier et supports latéraux à fixation rapide facilement démontables. Polyuréthane souple de 3 cm d'épaisseur.

Référence	SA2330900	ACL 34010 413 541 2 6
Dimensions assise	40 x 35 x 3 cm	
Largeur hors-tout	69 ou 74 ou 79 cm	
Profondeur hors-tout	55 cm	
Hauteur dossier	34 cm	
Matières	Alu + PVC + Polyuréthane	
Couleur	Bleu	
Poids	6,6 kg	
Poids maxi supporté	100 kg	



Assise et dossier de grand confort.



SIÈGE PIVOTANT STANDARD DE BAIGNOIRE

Dakara

Largeur réglable de 46 à 58 cm pour s'adapter à tout type de baignoire. Structure en acier époxy blanc. Siège en plastique moulé. Système pivotant sur 360° avec repérage des positions tous les 90°.



Référence	SA2330400	ACL 34010 413 522 8 3
Dimensions hors-tout	72 x 54 x 52 cm	
Largeur entre accoudoirs	49 cm	
Dimensions assise	42 x 35 cm	
Hauteur dossier	34 cm	
Hauteur accoudoirs	15 cm	
Matières	Acier + plastique	
Couleur	Blanc	
Poids	5,7 kg	
Poids maxi supporté	130 kg	

SIÈGE PIVOTANT DE BAIGNOIRE AVEC ACCOUDOIRS RELEVABLES

Edora

Largeur réglable de 45 à 61 cm pour s'adapter à tout type de baignoire. Structure en acier époxy blanc. Siège en plastique moulé. Système pivotant sur 360° avec repérage des positions tous les 90°. Accoudoirs relevables pour faciliter le transfert.



Référence	SA2335000	ACL 34010 601 402 7 4
Dimensions hors-tout	72 x 54 x 52 cm	
Largeur entre accoudoirs	49 cm	
Dimensions assise	42 x 35 cm	
Hauteur dossier	34 cm	
Hauteur accoudoirs	20 cm	
Matières	Acier + plastique	
Couleur	Blanc	
Poids	6 kg	
Poids maxi supporté	130 kg	



ÉLÉVATEUR DE BAIN

Bellavita

Des technologies performantes. Plat et discret au fond de la baignoire. Moteur intégré dans le dossier, batterie dans la télécommande = ensemble étanche, aucun composant métallique, ni vérin. Bellavita est transportable aisément en 1 ou 2 pièces. Livré avec 4 ventouses.

2 modèles disponibles : Classic et Premium.



Les options :

- Appui-tête.
- Assise de transfert avec disque Vitaturn.



Modèle CLASSIC Bleu
Existe aussi en Blanc.



Modèle PREMIUM Blanc

Existe aussi en Bleu.
Capitonnage mousse polyuréthane sur toutes les surfaces : assise, côtés mobiles et dossier.



Caractéristiques techniques

Hauteur assise mini	6 cm
Hauteur assise maxi	48 cm
Angle max du dossier	50°
Batterie intégrée dans télécommande étanche	12 V / 90 W
Fourni avec chargeur de batterie	chargée en 4 h
Poids total	9,3 kg
Poids max utilisateur	140 kg
Dimensions du carton (L x l x h)	74 x 39 x 20 cm
Encombrement produit (L x l x h)	71 x 37 x 18 cm

Modèle	Référence	Code ACL
Classic bleu	SA2330510	34011 649 867 9 2
Classic blanc	SA2330520	34010 601 402 2 9
Premium bleu	SA2330530	34010 601 402 0 5
Premium blanc	SA2330540	34010 601 402 1 2
Assise de transfert avec disque Vitaturn	SA2330511	36643 901 333 3 4
Appui tête blanc	470900133	36643 901 727 8 4



MARCHE DE BAIGNOIRE

Sky

Légère et sécurisante. Design et solide. Revêtement antidérapant. Possibilité d'emboîter une Sky sur une autre pour augmenter la hauteur en toute sécurité (+ 5 cm à chaque marche supplémentaire).

Vendue à l'unité.



Référence	SA7323300	ACL 34015 827 739 1 2
Dimensions	40 x 35 x 10 cm	
Poids	1 kg	
Poids maxi supporté	140 kg	

TAPIS DE BAIGNOIRE

100% caoutchouc naturel. Résistant et lavable en machine à 40°. Tapis de bain antidérapant se fixant au fond de la baignoire par de multiples ventouses, évitant ainsi de glisser.



Référence	SA2232005	ACL 34010 412 082 4 5
Dimensions	90 x 40 cm	

CUVETTE LAVE-TÊTE

Cuvette en vinyle gonflable, avec découpe pour la nuque et les épaules. Tuyau de vidange, gonfleur, réservoir et douchette fournis.



Référence	SA2433000	ACL 34010 413 521 1 5
Dimensions intérieures	30 x 45 cm	
Profondeur	17 cm	



BARRES D'APPUI MURALES PLASTIQUE

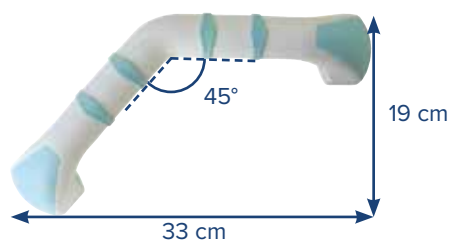
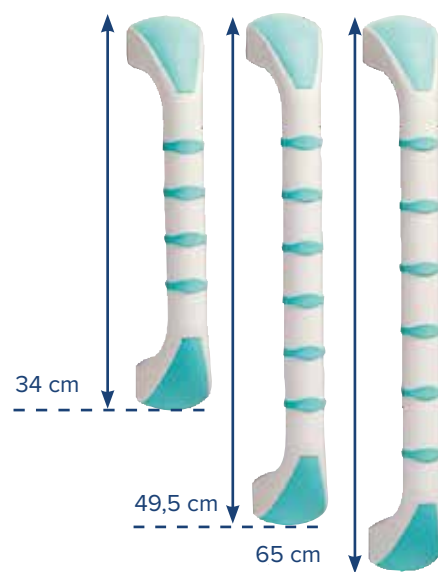
Prima

Pour la salle de bain ou les toilettes : une gamme attractive par son design et la sécurité qu'elle procure. Anneaux anti-glissement.

Nota : barres livrées sans les vis.
Type de vis à adapter selon le support de fixation.

Référence : 30 cm*	SA7321200	ACL 34010 428 447 7 0
Référence : 45 cm*	SA7322200	ACL 34010 431 623 7 8
Référence : 60 cm*	SA7323200	ACL 34010 431 626 6 8
Référence : Coudée	SA7371100	ACL 34010 965 293 9 5
Matière	Plastique	
Couleur	Blanc et vert pastel	
Poids maxi supporté	160 kg	

* Distance entre les 2 points de fixation.



BARRES D'APPUI MURALES À VENTOUSES

Yellow B

Munies d'un témoin de fixation correcte (vert). Presser sur la ventouse, rabattez le levier complètement = c'est fixé. 2 modèles disponibles : angle et droite.



Référence 30 cm	SA7323600	ACL 34015 827 741 6 2
Référence 50 cm angle	SA7323700	ACL 34015 827 742 2 3
Matière	Plastique	
Couleur	Blanc et orange	
Poids barre 30 cm	225 g	
Poids barre 50 cm angle	450 g	
Poids maxi supporté	60 kg	



Peut être fixée avec un angle à volonté.



BARRES D'APPUI MURALES ACIER

Tube en acier de Ø 2,5 cm pour une meilleure préhension.
Peinture époxy blanche sur barres en acier.



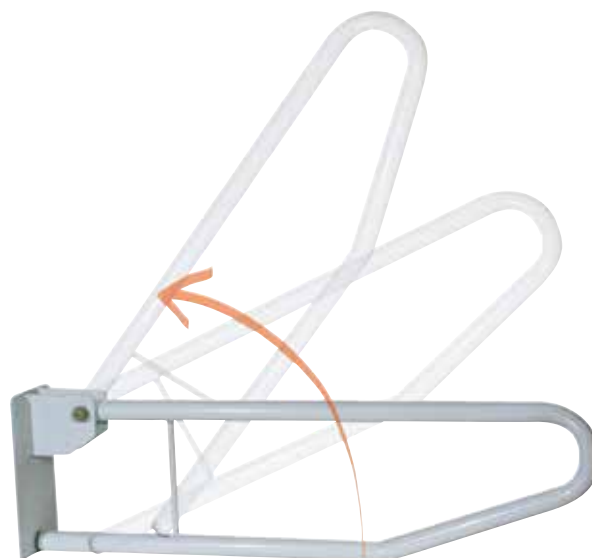
Référence 30 cm	SA7321000	ACL 34010 431 628 9 7
Référence 40 cm	SA7322000	ACL 34010 431 632 6 9
Référence 45 cm	SA7323000	ACL 34010 431 634 9 8
Matière	Acier	
Couleur	Blanc	
Poids maxi supporté	120 kg	

Nota : barres livrées sans les vis.
Type de vis à adapter selon le support de fixation.

BARRE D'APPUI RELEVABLE

Levon

Cette barre d'appui se replie contre le mur après utilisation. Tube en acier laqué époxy blanc avec traitement anticorrosion.



Référence	SA7361000	ACL 34010 412 106 0 6
Longueur	70 cm	
Dimensions fixation	20 x 10 cm	
Matière	Acier	
Couleur	Blanc	
Poids	1,7 kg	
Poids maxi supporté	80 kg	

Nota : barres livrées sans les vis.
Type de vis à adapter selon le support de fixation.



la vie

Le quotidien

Les activités





GOBELET

Caring

Gobelet transparent avec poignées ergonomiques et couvercle pipette. Socle large et stable. Passe au lave-vaisselle et au four à micro-ondes (maxi 110°). Contenance 300 ml.



Référence	SA3251000	ACL 34010 413 457 11
Hauteur	9,5 cm	
Poids	200 g	
Diamètre en bas	7,5 cm	
Diamètre en haut	8,5 cm	

CHAISE HAUTE DE CUISINE

Kizine

L'assise inclinée de 4 cm (7°) vers l'avant réduit l'effort pour s'asseoir et se relever. Pieds réglables en hauteur, stables et munis d'embouts caoutchouc antidérapants. Accoudoirs amovibles. Assise et dossier rembourrés (4 cm d'épaisseur).



Embouts Ø 22 mm (réf. SA1002800)

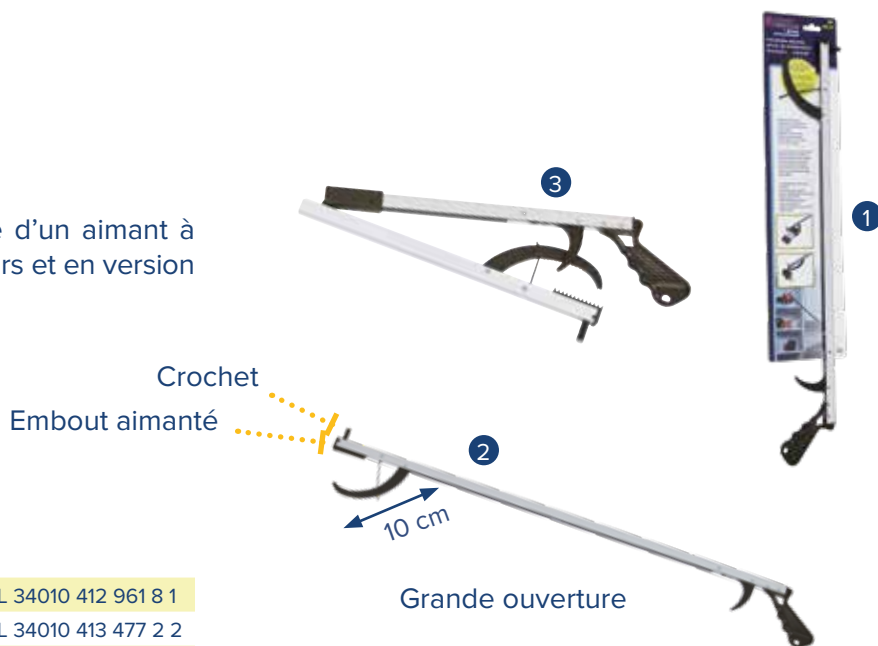
Référence	SA3311005	ACL 34010 413 472 0 3
Hauteur avant de l'assise	56 à 71 cm	
Poids	6 kg	
Matière	Acier	
Couleur	Blanc / Chrome	
Poids maxi supporté	136 kg	



PINCE DE PRÉHENSION

Libra

Résiste à des poids de 200 g. Dotée d'un aimant à son extrémité. Disponible en 2 longueurs et en version pliable.



Référence (67 cm) ①	SA5122005	ACL 34010 412 961 8 1
Référence (82 cm) ②	SA5123005	ACL 34010 413 477 2 2
Référence pliante (67 cm) ③	SA5121005	ACL 34010 412 961 8 1
Longueur pliée	38 cm	
Longueur ouverte	67 cm	
Matières	Alu et plastique	
Couleur	Métallisée	
Poids	0,15 kg	

Pince crantée et recouverte d'un revêtement antidérapant

PÉDALIER D'EXERCICES

Permet de faire travailler les muscles des jambes ou des bras tout en restant assis confortablement. Niveau de résistance réglable. **Afficheur 5 fonctions (compteur, durée, calories dépensées, cadence par minute, défilement des fonctions)**. Bande cale-pieds réglable sur 3 positions.



Référence	SA5321100	ACL 34010 602 006 4 0
Dimensions déplié	46 x 40 x 27,5 cm	
Dimensions plié	27,5 x 43 x 17,5 cm	
Poids	2,2 kg	



le diagnostic

Les ECG

Les défibrillateurs

Les équipements
pour le cabinet





AUDIOMÈTRE

K10.2

Compact et autonome.

Très simple d'utilisation, les tests sont rapides et aisés. Idéal pour les examens de routine. Audiométrie manuelle. 4 gammes de fréquences : 500-1000-2000-4000 Hz. 8 niveaux sonores de 15 dB à 50 dB, réglage par palier de 5 dB. Casque confortable de haute performance DD45.

Alimentation 2 piles LR6-AA (fournies).
Livré avec sacoche.



Référence **CC6810100** ACL 34015 643 026 2 8





ACCESSOIRES ECG



**PINCES
MEMBRES**



**ÉLECTRODES
VENTOUSES**



**RACCORD
PRESSION**



**RACCORD
«CROCODILE»**

Pincettes membres étiquettes couleur	CC6358500	ACL 34010 203 348 11
Électrodes précordiales, poire bleue (par 6)	CC6317400	ACL 34010 203 347 5 0
Raccord pression pour fiche banane Ø 4 mm (par 10)	CC6358600	
Raccord type pince 'crocodile' (par 10)	CC6317500	



ÉLECTROCARDIOGRAPHE - 3 PISTES

Cardi-3

Enregistrement en mode automatique ou manuel. Système d'écriture haute résolution, imprimante thermique. Inscription de la date et de l'heure sur le papier. Filtrés parasites musculaires et secteur. Double alimentation, secteur et batterie rechargeable. Indicateur de niveau de charge de la batterie. Livré complet avec accessoires, et trousse de transport (37 x 27 x 14 cm).

Accessoires :

1 trousse de transport, 1 câble patient, 4 pinces membres, 6 électrodes à ventouse, 1 rouleau de papier, 1 adaptateur d'alimentation secteur, 1 cordon USB, 1 cordon de mise à la terre et 1 logiciel.



Avec calcul des paramètres et aide au diagnostic.

Référence	CC6383000	ACL 34015 643 039 7 7
Dimensions (en cm)	31,5 x 21,5 x 9	
Référence rouleau papier 20 m	CC6328100	
Ecran	11,5 x 7,5 cm	
Poids	1,4 kg	



Doc commerciale



Tutoriel d'utilisation

ÉLECTROCARDIOGRAPHE - 6 PISTES

Cardi-6

Mémorisation jusqu'à 1000 enregistrements. Impression jusqu'à 90 minutes d'enregistrement. (largeur papier 110 mm). Double alimentation, secteur et batterie rechargeable. Filtrés parasites musculaires et secteur. Indicateur de niveau de charge de la batterie. Livré complet avec accessoires, et trousse de transport (37 x 27 x 14 cm).

Accessoires :

1 trousse de transport, 1 câble patient, 4 pinces membres, 6 électrodes à ventouse, 1 rouleau de papier, 1 adaptateur d'alimentation secteur, 1 cordon USB, 1 cordon de mise à la terre et 1 logiciel.



Avec calcul des paramètres et aide au diagnostic.

Référence	CC6384000	ACL 34010 203 336 3 0
Dimensions (en cm)	31 x 21 x 9	
Référence rouleau papier 20 m	CC6384100	
Ecran	15 x 9 cm	
Poids	1,7 kg	



Doc commerciale



Tutoriel d'utilisation



ÉLECTROCARDIOGRAPHE - 12 PISTES

Cardi-12

Mémorisation jusqu'à 1000 enregistrements. Impression multi formes (largeur papier 210 mm). Double alimentation, secteur et batterie rechargeable. Grande autonomie : 4 heures en stand-by, 90 min d'enregistrement en continu ou 150 ECG différents. Filtres parasites musculaires et secteur. Indicateur de niveau de charge de la batterie. Livré complet avec accessoires.

Accessoires :

1 câble patient, 4 pinces membres, 6 électrodes à ventouse, 1 rouleau de papier, 1 adaptateur d'alimentation secteur, 1 cordon USB, 1 cordon de mise à la terre et 1 logiciel.



Avec calcul des paramètres et aide au diagnostic.

Référence	CC6385000	ACL 34010 203 338 6 9
Dimensions (en cm)	34 x 32 x 8,5	
Référence rouleau papier 20 m	CC6385100	
Ecran	16 x 12 cm	
Poids	3,2 kg	



ÉLECTROCARDIOGRAPHE - 3 PISTES

Cardi Touch

Enregistrement de tracés ECG à 3 voies.

Ultra-compact et léger. Clavier et écran tactile. Visualisation du signal ECG pendant l'enregistrement. Enregistrement automatique ou manuel. Livré complet avec accessoires et trousse de transport.

Accessoires :

1 trousse de transport, 1 câble patient, 4 pinces membres, 6 électrodes à ventouse, 1 rouleau de papier largeur 50 mm, et 1 adaptateur d'alimentation secteur.



Avec calcul des paramètres et aide au diagnostic.

Référence	CC6386000	ACL 34010 602 754 4 0
Référence papier	CC6328010	
Dimensions (en cm)	20,7 x 9,6 x 6,2	
Ecran	7 x 5,5 cm	
Poids	0,5 kg avec batterie	





DÉFIBRILLATEUR SEMI-AUTOMATIQUE

Def-NSI PLUS

Des fonctions “intelligentes” intégrées pour mieux aider l’intervenant et faciliter la maintenance.

Puissance maximale de **200 Joules** pour une charge de 50 Ohms. Ajustement automatique du volume sonore pour le guidage vocal en fonction de l’environnement. Indication sur la qualité des compressions thoraciques lors de la réanimation cardio-respiratoire. Électrodes pré-connectées sur l’appareil. Indication sur la péremption des électrodes et prévention de la réutilisation accidentelle. Indicateur du niveau de charge de la batterie. **Transfert des données enregistrées (maxi. 3 heures) ou carte SD.**



Livré avec une paire d’électrodes pour adulte et une batterie.

Référence	CC8015000	ACL 34010 206 495 5 7
Poids	2,4 kg avec batterie	



Doc commerciale



Vidéo de présentation



Contrat de maintenance

DÉFIBRILLATEUR AUTOMATIQUE

Auto-NSI

Entièrement automatique, intégrant des fonctions « intelligentes ».

Ajustement automatique du volume sonore pour le guidage vocal en fonction de l’environnement. Délivrance automatique du choc si nécessaire, après message d’avertissement. Indication sur la qualité des compressions thoraciques lors de la réanimation cardio-respiratoire. Électrodes préconnectées sur l’appareil. Indication de la péremption des électrodes et prévention de la réutilisation accidentelle. Indicateur du niveau de charge de la batterie. **Enregistrement des données (jusqu’à 5 interventions) sur carte SD pour leur transfert et leur étude sur PC.**



Livré avec une paire d’électrodes pour adulte et une batterie.

Référence	CC8013000	ACL 36643 900 044 2 9
Poids	2,4 kg avec batterie	



Doc commerciale



Vidéo de présentation



Contrat de maintenance



DÉFIBRILLATEUR DE FORMATION

SPT pour Def-NSI et Auto-NSI

Simulateur conçu pour imiter le fonctionnement des défibrillateurs Def-NSI PLUS et Auto-NSI.

Ils peuvent simuler les fonctions du défibrillateur telles que la charge et la délivrance de chocs. Plusieurs scénarios différents sont disponibles et simulent les conditions de sauvetage sur le terrain : rythme nécessitant un choc, délivrance d'un choc, rythme sinusal normal, administration du massage cardiaque (30 compressions thoraciques, 2 respirations artificielles), délivrance d'un deuxième choc,... Livré avec une télécommande pour simuler des scénarios à distance.



Une paire d'électrodes de formation fournie.

Défibrillateur de formation SPT,
pour Def-NSI et Auto-NSI

CC8010700 ACL 34010 203 324 5 9

Électrodes de formation (la paire) pour SPT

CC8010800 ACL 34010 203 322 2 0

ARMOIRE MURALE

Aivia 200

Chauffante et ventilée, idéale pour l'intérieur ou l'extérieur.

Structure du coffret en ABS. Capot rabattable en polycarbonate antichoc robuste et esthétique. Eclairage interne du boîtier. Contrôle de la température qui sera maintenue au-dessus de 10° C. Alarme. Dimensions : 39 x 42 x 20 cm. L'armoire dispose d'une alarme si ouverture.



Référence armoire

CC8014000

ACL 36643 901 656 5 6

Référence Alimentation 24V

CC8014010

ACL 36643 901 656 6 3



SIMULATEUR

Delta 1600

Conçu pour tester les performances de défibrillateurs semi-automatiques et automatiques (DAE).

Simule une fibrillation ventriculaire (VIFB), une tachycardie ventriculaire (GVTAC) et des formes d'ondes normales du Sinus Rythme (NSR). Mesure l'énergie déchargée du défibrillateur.



Référence	CC8010190	ACL 36643 901 508 4 3
-----------	-----------	-----------------------

ACCESSOIRES POUR LES DÉFIBRILLATEURS EXTERNES AUTOMATISÉS

Def-NSI PLUS et AUTO-NSI

Désignation	Référence	Photo	Désignation	Référence	Photo
Batterie haute capacité (Non rechargeable)	CC8010200 ACL 34015 203 290 3 4		Support mural	CC8010600 ACL 34010 203 316 2 9	
Paire d'électrodes adultes	CC8010300 ACL 34010 203 312 7 8		Contrat de maintenance	Sérénité : CC8020200 Essentiel : CC8020300	
Paire d'électrodes pédiatriques - de 8 ans & - de 25 kg	CC8010400 ACL 34010 203 313 3 9		Signalétique murale DAE 21 x 30 cm (visserie non fournie)	CC8010150 ACL 34010 203 331 1 1	
Armoire murale chauffante et ventilée Intérieur/extérieur Alimentation 24V	CC8014000 ACL 36643 901 656 5 6		Kit Signalétique 5 autocollants + 1 rouge	CC8010170 ACL 34010 203 329 7 8	
	CC8014010		Autocollant rouge seul	CC8010180	
Armoire murale d'intérieur avec alarme 34 x 32,5 x 17,5 cm	CC8010060 ACL 34010 203 332 8 9		Kit Signalétique 5 plaquettes PVC expansé 3 mm + 1 rouge	CC8010160 ACL 34010 203 330 5 0	
	CC8010100 ACL 34010 203 317 9 7		Autocollant rouge seul	CC8010180	
Sacoche de transport	CC8010100 ACL 34010 203 317 9 7		Carte SD 2 GB pour transfert de données	CC8010500 ACL 34015 203 315 6 3	



OXYMÈTRE DE POULS

OxyPad Home 2

Surveillance de la saturation et de la fréquence cardiaque.

Faible consommation d'énergie, 30 heures en continu. Arrêt automatique après 5 secondes sans utilisation. Indicateur de niveau de charge des piles. Positionnement du doigt dans une chambre en caoutchouc de qualité médicale.



Mini trousse de rangement et 2 piles AAA fournies*.

Référence CC6501200 ACL 34015 714 619 0 5

* Les piles livrées avec l'appareil sont prévues pour quelques utilisations seulement.

OTOSCOPE

Visolight

Petit et léger.

Porte-spécule métallique, résistant à l'usure. Loupe escamotable, possibilité d'introduire des instruments. Système fermé pour réaliser une otoscopie pneumatique. Livré dans un coffret rigide avec 8 spécule (2 x 2,4 mm / 2 x 3 mm / 2 x 4 mm / 2 x 5 mm).

Produit livré dans sa boîte distributeur.
Alimentation 2 piles AA non fournies.



VISOLIGHT
éclairage halogène, noir

CC4142004 ACL 34010 214 822 1 4




la respiration

L'oxygénothérapie

L'aérosolthérapie

L'aspiration





CONCENTRATEUR

525KS

Concentrateur d'oxygène 5 L/min. Débits réglables de 0,5 à 5 L/min. Consommation électrique env. 300 W. Alarmes visuelles et sonores en cas de baisse de la FiO2*. Faible niveau sonore. Débitmètre pédiatrique en option.

* Fraction inspirée en oxygène.

Référence	525KS
Poids	16,3 kg
Dimensions	62,2 x 34,2 x 30,4 cm
Niveau sonore	40 dBa



Doc commerciale

CONCENTRATEUR

1025KS

Concentrateur d'oxygène 10 L/min. Débits réglables de 2 à 10 L/min. Compact et léger pour sa gamme de débit. Alarmes visuelles et sonores en cas de baisse de la FiO2*.

* Fraction inspirée en oxygène.

Référence	1025KS
Poids	19 kg
Dimensions	62,2 x 34,2 x 30,4 cm
Niveau sonore	57 dBa



Doc commerciale



ACCESSOIRES ET CONSOMMABLES

01



02



03



04



05



06



07



08



PHOTO	DÉSIGNATION	RÉFÉRENCE	CONDIT
	EXTENSION DE GARANTIE DE 1 AN sur 525KS	V525-01	
	EXTENSION DE GARANTIE DE 2 ANS sur 525KS	V525-5	
	EXTENSION DE GARANTIE DE 1 AN sur 1025KS	V1025-3	

FILTRES

01	FILTRE POUSSIÈRE X 6 (525KS ET 1025KS)	303DZ-605	6/SACHET
02	FILTRE D'ENTRÉE LONGUE DURÉE (525KS)	MC44D-605	UNITÉ
03	FILTRE D'ENTRÉE LONGUE DURÉE (1025KS)	1025D-605	UNITÉ
04	FILTRE COMPRESSEUR (525KS)	525DD-626	UNITÉ
05	FILTRE COMPRESSEUR (1025KS)	1025D-682	UNITÉ
06	FILTRE ANTIBACTÉRIEN DE SORTIE (525KS ET 1025KS)	PV5LD-651	UNITÉ

KIT D'INSTALLATION

07	KIT 5L, HUMIDIF, COUPE-FEU, TUBULURES (525KS), COMPREND LES 6 ARTICLES CI-DESSOUS :	O2-STARTERSET	UNITÉ
	1 LUNETTE ADULTE 30 CM 1600-1		UNITÉ
	1 TUBULURE DE 2,1 M		UNITÉ
	1 RACCORD BICONIQUE COUPE-FEU		UNITÉ
	1 HUMIDIFICATEUR BAS DÉBIT E7600-0		UNITÉ
	1 RACCORD COUDÉ 9/16 MÂLE 02-213-B		UNITÉ
	TAMIS 525KS (PAIRE)	525D-619	UNITÉ
	TAMIS 1025KS (PAIRE)	1025D-619	UNITÉ
	1 TUBULURE DE 10 CM		UNITÉ

HUMIDIFICATEURS

08	HUMIDIFICATEUR SALTERLABS JUSQU'À 6L/MIN (525KS ET 1025KS)	O2-140	50/CARTON
	HUMIDIFICATEUR HAUT DÉBIT 6 À 15L/MIN (1025KS)	O2-7900	25/CARTON

LUNETTES ET MASQUES À OXYGÈNE

	LUNETTE NASALE ADULTE DE 30CM X 50 (525KS) 1600-1	O21-EKNE-030	50/CARTON
	MASQUE ADULTE HAUTE CONCENTRATION 5-10L SANS TUBULURE X 50 (1025KS)	HU-1069	50/CARTON
	LUNETTE O ₂ ADULTE - TUBULURE DE 210 CM "SOFTECH" (SILICONE TRES SOUPLE) X 50 (525KS)	HU-1820	50/CARTON
	LUNETTE O ₂ ENFANT "SOFTECH" (SILICONE TRES SOUPLE) X 50 (525KS) 02-213-B	HU-1826	50/CARTON
	LUNETTE NASALE HAUT DÉBIT X 25 (1025KS)	O2-1600HF	25/CARTON

TUBULURES (**525KS** ET **1025KS**)

	TUBULURE 2.1M	O2-1302-E	UNITÉ
	TUBULURE 10M	O2-1310-E	UNITÉ
	TUBULURE O ₂ (ÉTOILÉE) AVEC CONNECTEURS STD - 2M X 50	HU-1113	50/CARTON
	TUBULURE O ₂ (ÉTOILÉE) AVEC CONNECTEURS STD - 7,5 M X 25	HU-1119	25/CARTON
	TUBULURE O ₂ (ÉTOILÉE) AVEC CONNECTEURS STD - 15 M X 25	HU-1120	25/CARTON

RACCORDS, CONNECTIQUES DE SÉCURITÉ (**525KS** ET **1025KS**)

	RACCORD DE SORTIE O ₂	CN100	UNITÉ
	SORTIE O ₂ X 50	HU-2555	50/CARTON
	RACCORD BICONIQUE COUPE-FEU X 20	827-2001X20	20/SACHET
	RACCORD BICONIQUE COUPE-FEU X 100	827-2001X100	100/CARTON
	RACCORD ANNELÉ O ₂ (X50)	1.8.1.29.3	50/SACHET



la respiration

CONCENTRATEUR PORTABLE

NOUVEAUTÉ

iGo2

Concentrateur d'oxygène portable, peut délivrer jusqu'à 1100 ml/min. Équipé du système **SmartDose™** qui permet de prévenir une éventuelle désaturation lors d'un effort du patient. 6 niveaux de réglage, de 260 ml/min à 1100 ml/min. Alarmes visuelles et sonores en cas de baisse de la FiO2*. Faible niveau sonore.



* Fraction inspirée en oxygène.

Référence	125K : iGo2 une batterie
Référence	125K-XB : iGo2 deux batteries
Poids avec 1 batterie	2,25 kg
Dimensions	21,3 x 8,9 x 21,8 cm
Niveau sonore	37,5 dBa



Doc commerciale

ACCESSOIRES ET CONSOMMABLES

PHOTO	DÉSIGNATION	RÉFÉRENCE	CONDIT
FILTRES			
	FILTRE ANTIBACTÉRIEN IGO2 X100	125D-642	UNITÉ
ACCESSOIRES			
01	CHARGEUR BATTERIE IGO2 (EU)	125CH-614	UNITÉ
	EMBOUT SORTIE OXYGENE AVEC FILTRE	125D-610	UNITÉ
02	IGO2 PACK BATTERIE	125D-613	UNITÉ
03	SAC À DOS IGO2	125D-674	UNITÉ
04	SACOCHÉ DE TRANSPORT IGO2	125D-670	UNITÉ
05	CORDON ALLUME CIGARE 12V POUR FAMILLE DV	DV6X-619	UNITÉ
	TAMIS IGO2 (PAIRE)	125DG-619	UNITÉ
	BLOC ALIM 230V IGO2	125D-620	UNITÉ





REMPLEUSEUR DE BOUTEILLES D'OXYGÈNE

iFill

Indépendant du concentrateur en poste fixe (les bouteilles peuvent être remplies dans une pièce séparée pendant que le patient utilise son concentrateur fixe).

Utilisable avec des bouteilles en débit continu (de 0,5 à 10 L/min). 4 volumes de bouteilles : 1,25 - 1,80 - 2,90 - 4,70 litres. FiO2* supérieure à 91 %.

* Fraction inspirée en oxygène.



Référence	535i
Poids	30 kg
Dimensions	72,5 x 57 x 31 cm



ACCESSOIRES ET CONSOMMABLES



PHOTO	DÉSIGNATION	RÉFÉRENCE	CONDT
BOUTEILLES D'OXYGÈNE			
01	BOUTEILLE O ₂ IFILL 1,25 L - DÉBIT CONTINU - POIDS 2,18 KG	535I-ML6-CF	1,25 L
	BOUTEILLE O ₂ IFILL 1,80 L - DÉBIT CONTINU - POIDS 2,54 KG	535I-C-CF	1,80 L
	BOUTEILLE O ₂ IFILL 2,90 L - DÉBIT CONTINU - POIDS 3,27 KG	535I-D-CF	2,90 L
	BOUTEILLE O ₂ IFILL 4,70 L - DÉBIT CONTINU - POIDS 4,45 KG	535I-E-CF	4,70 L
FILTRES			
	FILTRE LONGUE DURÉE	515DZ-605	UNITÉ
02	FILTRES À AIR X 6	535D-605	6/SACHET
03	FILTRE ANTIBACTÉRIEN DE SORTIE (17 200 HEURES)	535D-615	UNITÉ
ACCESSOIRES			
	CORDON D'ALIMENTATION (2M)	180-0006-001	UNITÉ
	SAC À DOS POUR BOUTEILLE O ₂ - 2,9 L	EX3000D-652	UNITÉ
04	SAC À DOS POUR BOUTEILLE O ₂ - 1,80 L	EX3000D-651	UNITÉ
	SAC À BANDOULIÈRE POUR BOUTEILLE O ₂	EX3000D-654	UNITÉ
	TAMIS IFILL (PAIRE)	501DZ-619	UNITÉ



ASPIRATEUR

VacuAide 7325

Poids et encombrement réduit. Réglage précis et d'une grande simplicité. Support pour tuyau patient pour une meilleure hygiène. Fiabilité et durabilité accrue grâce à sa batterie au lithium. Vacuomètre avec protection antichoc. Utilisable dans son sac de transport.



Batterie lithium-ion garantie 1 an.
Charge rapide.
Livré complet avec bocal 800 ml, alimentation 230 Vca et 12 vcc, 2 filtres et sac de transport.

VacuAide 7325	7325P-I
Poids	1,72 kg
Dimensions (l x p x h)	175 x 178 x 180 mm
Plage de dépression - Débit	50-550MMHG - 27L/MIN
Autonomie - temps de charge	45 minutes - 3 heures



Doc commerciale

ACCESSOIRES ET CONSOMMABLES

01



PHOTO	DÉSIGNATION	RÉFÉRENCE	CONDT
ACCESSOIRES			
	CORDON ALLUME-CIGARE (12 V)	7304D-619	UNITÉ
	ALIMENTATION COMPLÈTE POUR SÉRIES VACUAIDE 7314P-613 ET DV51D-607	7305P-613-2	UNITÉ
	CÂBLE D'ALIMENTATION (2 PÔLES)	DV51D-607	UNITÉ
	CHARGEUR/TRANSFORMATEUR CC/CA	7314P-613	UNITÉ
01	SAC DE TRANSPORT 7325	7325D-635	UNITÉ
	CÂBLE D'ALIMENTATION (2M - 3 PÔLES) POUR ANCIEN TRANSFO. AVEC MISE À LA TERRE	1866	UNITÉ



ACCESSOIRES ET CONSOMMABLES



PHOTO	DÉSIGNATION	RÉFÉRENCE	CONDT
CONSOMMABLES			
DISPOSITIF POUR PATIENT UNIQUE			
01	KIT TUYAU + 1 FILTRE + RACCORD + BOCAL PATIENT UNIQUE DE 800 ML + TUYAU D'ASPIRATION (1,80 M) *	7305D-633	UNITÉ
	BOCAL COMPLET PATIENT UNIQUE 800 ML (SANS TUYAU D'ASPIRATION) X 48 *	7305D-632	48/CARTON
	TUYAU D'ASPIRATION (1,80 M - DIAMÈTRE 7,5 MM INT.)	6305D-611	UNITÉ
	TUBE DE CONNEXION 11 CM X 12	7305D-639	12/CARTON
02	CARTOUCHE FILTRANTE X 12	7305D-635	12/CARTON
	STOP VIDE À USAGE UNIQUE	050150	50/CARTON
	* FILTRE HYDROPHOBE - POUR LA SÉCURITÉ DU PATIENT, PRÉVOIR UN FILTRE DE RECHANGE		
DISPOSITIF POUR PATIENTS MULTIPLES			
03	BOCAL COMPLET 1200 ML AVEC COUVERCLE, COUDE, FILTRE ET TUBE DE CONNEXION	7314D-603	UNITÉ
	TUYAU D'ASPIRATION (1,80 M - DIAMÈTRE 7,5 MM INT.)	6305D-611	UNITÉ
	COUDE DE RACCORDEMENT 90° X 6	7305D-619	6/CARTON
	TUBE DE CONNEXION 11 CM X 12	7305D-639	12/CARTON
04	FILTRE ANTIBACTÉRIEN X 12	7305D-608	12/CARTON
	STOP VIDE À USAGE UNIQUE	050150	50/CARTON
DISPOSITIF AVEC POCHE JETABLE			
	KIT POCHE JETABLE (50 POCHE, 1 BOCAL, 5 RACCORDS, 5 TUBES DE CONNEXION)	31848-KIT	UNITÉ
	KIT POCHE JETABLE AVEC GEL (50 POCHE, 1 BOCAL, 5 RACCORDS, 5 TUBES DE CONNEXION)	31858-KIT	UNITÉ
05	BOCAL RÉUTILISABLE POUR POCHE JETABLE 1 L	31843	UNITÉ
06	POCHE JETABLE 1 L X 50	31848	50/CARTON
	POCHE JETABLE AVEC GEL EN Poudre 1 L X 50	31858	50/CARTON
	TUBE DE CONNEXION POUR POCHE JETABLE X 5	7314D-630	5/CARTON
	RACCORD MÂLE - MÂLE POUR POCHE JETABLE X 5	SP.0223	5/CARTON
	TUYAU D'ASPIRATION (1,80 M - DIAMÈTRE 7,5 MM INT.)	6305D-611	UNITÉ
	STOP VIDE À USAGE UNIQUE	050150	50/CARTON



ACCESSOIRES ET CONSOMMABLES



KIT PATIENT UNIQUE (de série)

Référence	7305D-633
Conditionnement	kit tuyau + 1 cartouche + 1 raccord + 1 bocal 800mL + 1 tuyau d'aspiration 1,80m
Maintenance	Remplacement
Fréquence de remplacement	Entre chaque patient, si même patient tous le 30 cycles de nettoyage



KIT AUTOCLAVABLE (option)

Référence	7314D-603
Conditionnement	1 Bocal 1200mL avec couvercle + coude + filtre + tube de connexion
Maintenance	Autoclave
Fréquence de remplacement	Tous les 30 cycles d'autoclave



KIT USAGE UNIQUE (option)

Référence	31848-KIT et 31858-KIT (avec gel)
Conditionnement	1 carton de 50 poches avec ou sans gel (suivant référence) 1 bocal réutilisable 5 raccords mâle / mâle 5 tubes de connexion de 26cm
Maintenance	Usage unique



Consommables



NÉBULISEUR PNEUMATIQUE

AirForce Max

Fiable et puissant.

3 Nébuliseurs disponibles :

- l'**EVO** à double venturi (LPP)
- le **Medeljet** à double venturi et valves éco
- le **VixOne** à débit constant (usage unique)

Utilisation facile et fonctionnement silencieux. Permet un débit maximal compris entre 5 et 8 L/min. Pression efficace supérieure à 1,3 Bar. Conçu pour durer avec une utilisation quotidienne. Poignée de transport intégrée pour plus de praticité. Peut être utilisé chez l'adulte et l'enfant.



AirForce Max	CN-02WP
Poids	1,46 kg
Dimensions (l x p x h)	14,5 x 21 x 10 cm
Plage de pression	≥ 29 Psi (≥ 0,20 Mpa)
Débit	5 à 8 L/min

Livré avec sacoche de transport.
3 types de nébuliseurs disponibles
: Evo / Medeljet / VixOne.



ACCESSOIRES ET CONSOMMABLES

01



PHOTO	DÉSIGNATION	RÉFÉRENCE	CONDT
CONSOMMABLES			
NÉBULISEUR DOUBLE VENTURI (LPP)			
01	KIT DE NÉBULISATION EVO	92884	UNITÉ
	KIT DE NÉBULISATION EVO BUCCAL	93032	UNITÉ
	KIT DE NÉBULISATION EVO MASQUE ADULTE	93033	UNITÉ
	KIT DE NÉBULISATION EVO MASQUE ENFANT	93034	UNITÉ

02



NÉBULISEUR À DOUBLE VENTURI AVEC VALVES ÉCO			
02	KIT DE NÉBULISATION MEDELJET PLUS	92883	UNITÉ
	KIT DE NÉBULISATION MEDELJET BUCCAL	92891	UNITÉ
	KIT DE NÉBULISATION MEDELJET MASQUE ADULTE	92892	UNITÉ
	KIT DE NÉBULISATION MEDELJET MASQUE ENFANT	92893	UNITÉ

03



NÉBULISEUR À DÉBIT CONSTANT JETABLE			
03	KIT DE NÉBULISATION BUCCAL VIXONE	3655D-621	50/CARTON
	SAC DE TRANSPORT NOIR POUR AIRFORCE MAX	CN-02WPBAG1	UNITÉ
	FILTRES POUR AIRFORCE MAX (X 5)	CN-02WPAF	5/SACHET



NÉBULISEUR ULTRASONIQUE

HikoNeb 980DC

Solution complète et économique pour l'humidification et la médication. L'HikoNeb est livré sur pieds avec bras articulé, réchauffeur, filtres, tuyaux, raccord entrée O2 et 5 coupelles de médication. La combinaison de ses différents réglages permet d'obtenir 16 débits d'aérosol.



Chambre de grande contenance.
4 niveaux de nébulisation.
4 niveaux de ventilation.
Temporisation jusqu'à 90 min.

HikoNeb 980DC	M000034
Poids	3 kg
MMAD	4.2µm
Débit max	20 L/min
Production d'aérosol max	2.3 mL/min

ACCESSOIRES ET CONSOMMABLES

PHOTO	DÉSIGNATION	RÉFÉRENCE	CONDIT
CONSOMMABLES			
01	Quartz HikoNeb	M000436	UNITÉ
02	Coupelle de médication HikoNeb x50	M000038	50/CARTON
03	Filtre antibactérien	X000661	UNITÉ
	Filtre à air	X000658	UNITÉ
ACCESSOIRES			
04	Tube 45cm	X000659	UNITÉ
05	Tube 110cm	X000660	UNITÉ
06	Chambre complète (avec couvercle et quartz)	M000042	UNITÉ
07	Réchauffeur	M000046	UNITÉ
	Stand à roulettes	M000061	UNITÉ
08	Raccord O2	X000634	UNITÉ
	Bouteille plastique	X001081	UNITÉ
	Bouchon à double tube	X000665	UNITÉ
	Suspension de bouteille	X000663	UNITÉ

01



02



03



04



05



06



07



08







SERVICE



infos pratiques

Process SAV

Formulaires SAV

Garanties produits

Lien vers le catalogue
des pièces détachées :



Lien vers nos conditions
générales de vente :



Forfaits entretien Respiratoire

**Merci d'adresser vos demandes SAV à l'adresse mail :
sav-respiratoire@drivedevilbiss.fr**

Pour retourner un dispositif au Service Solution Client Drive Devilbiss France, merci de bien vouloir suivre ces étapes

1. Compléter une demande de retour SAV respiratoire (voir page 132 de ce catalogue) en y indiquant : Le type d'appareil / le N° de série / le problème constaté / l'adresse d'enlèvement / les coordonnées du contact sur place et les horaires d'ouverture.
Indiquez s'il s'agit d'un appareil sous garantie, ou quel forfait entretien vous souhaitez réaliser (forfait 1 ou 2).
2. Renvoyer cette demande de retour à l'adresse e-mail : **sav-respiratoire@drivedevilbiss.fr**
3. À réception de ces éléments, le Service Solution Client reviendra vers vous pour vous informer de la prise en charge et de l'enlèvement (nom du transporteur, date...)
4. Les dispositifs doivent être renvoyés nettoyés, en position verticale, dans un carton adapté.

Si votre retour concerne :

- **Un concentrateur** (525KS et 1025KS): merci de retirer le filtre longue durée, le filtre poussière et le cordon d'alimentation.
- **Un concentrateur portable** (iGo2): aucun accessoire ne doit être envoyé. Les batteries, les blocs d'alimentation, les sacs de transport et autres accessoires ne sont pas nécessaires pour la réparation.
- **Une Station de remplissage** (535 iFill) : merci de retirer les filtres poussière et le cordon d'alimentation.
- **Un aspirateur de mucosité** : merci de retirer le bocal, le filtre et le tuyau.

Veillez-vous assurer que le document « demande de retour » complété est bien positionné à l'extérieur du/des colis.

5. À réception des colis, le Service Technique procède à un contrôle et à une désinfection en surface des appareils.

Réparation sous garantie :

Dans le cadre de la garantie, les réparations sont réalisées gratuitement.

Réparation hors garantie ou casse :

Pour les réparations hors garantie, nous vous demandons de sélectionner le niveau de service souhaité. (cf tableau ci-dessous)

	Forfait 1 Maintenance préventive (Remplacement des filtres d'entrée, poussière, antibactérien et tamis)	Forfait 2 Maintenance curative/réparation (Forfait 1 + réparation de l'appareil + extension complète de la garantie pour 6 mois)
525KS	159€	239€
1025KS	189€	349€
Igo 2	89€	449€
535 Ifill	349€	739€

*(Prix HT . Ne pourront être pris en charge les appareils contaminés par le tabac ou la pollution,
et ceux ayant subi un incendie ou inondation/immersion.)*

À la suite des réparations, nous procédons à un test de fonctionnement. Après validation du test, l'appareil est nettoyé et désinfecté en surface, ré-emballé et ré-expédié.

Tarifs transport :

Dans le cadre des forfaits, l'enlèvement des dispositifs et leur réexpédition sont inclus.

Pour les dispositifs sous garantie, l'enlèvement est pris en charge par Drive Devilbiss France à partir de 4 concentrateurs ou stations de remplissage.

En deçà de 4 appareils, il vous sera demandé une participation aux frais d'enlèvement d'un montant de 30€HT par dispositif. Le retour est toujours pris en charge par Drive Devilbiss France.

En tant que fabricant, nous proposons des formations complètes sur l'utilisation, l'installation, l'entretien préventif et les réparations curatives de votre dispositif : Journée complète sur site : 1800€ HT, Demi-journée sur site : 1200€ HT.

Colisage produits Respiratoire

Chers Clients, Chers Partenaires,

Nous souhaitons vous informer de la façon dont nous traitons et nous conditionnons les produits que nous vous expédions.

Vous trouverez ci-dessous quelques exemples de préparation de commandes. Vous remarquerez que tous nos produits sont **stockés en position verticale** et sur une palette.

Les stations de remplissage **IFill** y sont cerclées et filmées. Les concentrateurs **525KS** ou **1025KS** sont filmés et marqués par un scotch Drive DeVilbiss Healthcare France.

Si votre marchandise vous arrive dépalettisée, sans film/scotch/cerclage ou couchée, nous vous invitons à émettre une/des réserves sur la lettre de voiture du livreur. Si aucune réserve n'est émise, les produits seront considérés comme livrés en bon état.

Exemple de réserve : « marchandise dépalettisée », « concentrateurs livrés couchés »...

Nous vous encourageons vivement à prendre des photos pour justifier vos réserves.

Vous aurez, suite à la réception de votre marchandise, 48h pour tester le matériel et nous informer de son état de fonctionnement.



Cerclage

Scotch Drive
DeVilbiss Healthcare

Film transparent

Palettes d'**IFill**.

Conditions identiques pour 2 ou 3 **IFill**.
Les bouteilles sont positionnées sur l'**IFill**
ou à côté, cerclées et filmées avec.



Informations

Palette de 18 concentrateurs **525KS**.

Conditions identiques pour 12
concentrateurs : sur 2 étages
uniquement.

Process SAV

Pour accélérer la prise en charge de vos réclamations, veuillez suivre les étapes ci-dessous :

- 1 Téléchargez sur www.drivedevilbiss.fr dans l'onglet SAV, le formulaire de réclamation SAV dans l'espace Formulaire Clients. En cas de nécessité d'autres formulaires sont mis à votre disposition.



Formulaire de réclamation

Coordonnées client

Informations sur le produit

Informations complémentaires

Autres commentaires

- 2 Remplissez le formulaire avec vos coordonnées et les informations concernant le litige que vous souhaitez déclarer.

- 3 Renvoyez le formulaire à notre Service Clients par mail à :
MAD : sav@drivedevilbiss.fr
Respiratoire : sav-respiratoire@drivedevilbiss.fr
en indiquant dans l'objet le nom de votre Société ainsi que votre code postal (complet).

À réception du formulaire dûment rempli, votre réclamation sera traitée dans les plus brefs délais par notre équipe.



- 4 Si votre produit nécessite une intervention SAV et qu'il est encore sous garantie, nous enverrons un transporteur enlever votre/vos colis.

Réclamation SAV MAD



Formulaire de réclamation

Pour accélérer le traitement de votre demande, merci de nous retourner ce document complété par :

Mail : sav@drivedevilbiss.fr

Téléchargement modèle
vierge :



1

Coordonnées client

Date : Nom de la société* : N° de client* :

Nom & Prénom* :

Adresse* : CP* :

Ville* : N° de téléphone* :

Email* : N° de fax :

2

Informations sur le produit

N° commande ou N° de BL drive*	Produit*	Quantité*	N° de série/lot*	Circonstances*
				<input type="checkbox"/> A la réception <input type="checkbox"/> Au déballage <input type="checkbox"/> Au montage <input type="checkbox"/> A l'utilisation <input type="checkbox"/> Autre à préciser :

3

Informations complémentaires

Détails du dysfonctionnement (pièce concernée, taille, couleur, côté...)*	Motif de la réclamation*	Conséquences cliniques observées*
	<input type="checkbox"/> Colis/Palette abîmé <input type="checkbox"/> Mauvaise référence reçue <input type="checkbox"/> Pièce manquante <input type="checkbox"/> Produit cassé <input type="checkbox"/> Produit non fonctionnel <input type="checkbox"/> Autre à préciser :	<input type="checkbox"/> Oui <input type="checkbox"/> Non <input type="checkbox"/> Si oui, à préciser :

4

Autres commentaires

**Ces champs sont obligatoires et doivent être renseignés pour une bonne prise en charge de votre demande.
Pour compléter votre demande n'hésitez pas à nous joindre des photos du dysfonctionnement.*

Retour SAV respiratoire



DEMANDE DE RETOUR SAV RESPIRATOIRE

Demande à transmettre à l'adresse mail :
sav-respiratoire@drivedevilbiss.fr

Télécharger
modèle vierge

Demande pour enlèvement Expédition par vos soins



Coordonnées client & informations logistiques

Date : / / 20.....

Société* : N° de client* :

Nom & Prénom* :

Adresse* : CP* :

Ville* : N° téléphone* :

Email* : Horaires ouverture* :

Nbre palette* : Nbre colis* : Poids total* : kg Date disponibilité* : / / 20.....

Informations sur le produit

Produit*	N° de série*	Motif du retour*	Sous garantie	Forfait 1	Forfait 2
			<input type="checkbox"/>	<input type="checkbox"/>	<input type="checkbox"/>
			<input type="checkbox"/>	<input type="checkbox"/>	<input type="checkbox"/>
			<input type="checkbox"/>	<input type="checkbox"/>	<input type="checkbox"/>
			<input type="checkbox"/>	<input type="checkbox"/>	<input type="checkbox"/>
			<input type="checkbox"/>	<input type="checkbox"/>	<input type="checkbox"/>
			<input type="checkbox"/>	<input type="checkbox"/>	<input type="checkbox"/>
			<input type="checkbox"/>	<input type="checkbox"/>	<input type="checkbox"/>
			<input type="checkbox"/>	<input type="checkbox"/>	<input type="checkbox"/>
			<input type="checkbox"/>	<input type="checkbox"/>	<input type="checkbox"/>
			<input type="checkbox"/>	<input type="checkbox"/>	<input type="checkbox"/>
			<input type="checkbox"/>	<input type="checkbox"/>	<input type="checkbox"/>
			<input type="checkbox"/>	<input type="checkbox"/>	<input type="checkbox"/>
			<input type="checkbox"/>	<input type="checkbox"/>	<input type="checkbox"/>
			<input type="checkbox"/>	<input type="checkbox"/>	<input type="checkbox"/>

FOR SAV 22 - février 2025 - indice 5

(*) Tous les champs sont obligatoires et doivent être renseignés pour une bonne prise en charge de votre demande.

Autres commentaires

drive DeVilbiss Healthcare France

Chaussée du Ban la Dame - Parc d'activités Eiffel Energie - ZAC du Ban la Dame - BP 19 - 54390 FROUARD - FRANCE

Tel 03 83 495 495 - www.drivedevilbiss.fr - SAS au Capital de 4 180 536,00 €

R.C.S. Nancy B 622 034 460 / Siren 622 034 460 / Code APE 4646Z / Ident. T.V.A. FR 29 622 034 460

Durée de garantie produits*

Nature du produit	Durée de la Garantie (en mois)				
	Autre (>24)	24	12	6	3
La mobilité					
Fauteuils roulants et scooters :					
A l'exception des pièces d'usure (pneumatique ou bandages, = 3 mois)					
- Manuel, confort, coquille, transfert, fauteuil à pousser		X	Batteries, chargeurs, composants électriques et électroniques X		Télécommande, roues et roulettes X
- Scooter					
- Electrique		X	Batteries et roues. X		
Toutes options de fauteuils roulants				X	
Pièces détachées courantes fournies par le SAV :					
Roues, fourches, coussins, toiles, carters plastique, batteries, télécommandes, composants mécaniques (flan, longeron,...), etc...					X
Pièces détachées moins courantes fournies par le SAV (fauteuils électriques) :					
Moteurs, joystick, boîtier de commande				X	
Lève-personnes :					
- Samssoft 175, Samssoft mini et Novaltis	60 ⁽¹⁾			Batteries	Chargeur, télécommande, roues et roulettes
- Hermès		X ⁽¹⁾			
- Samssoft Elite 180	60 ⁽¹⁾	Télécommande, et boîtier de contrôle	Bloc batterie		
(1) Sur structure et ensemble de levage (boîtier d'alimentation et vérin) à l'exception des pièces d'usure (roues, poignées, mousses de protection, repose-jambe, repose-pieds).					
Sangles pour lève-personnes				X	
La marche					
Cannes			X ⁽²⁾		
Cadres de marche			X ⁽²⁾		
Rollators		X ⁽²⁾			
(2) à l'exception des pièces d'usure : Embouts, câbles, freins, roues et poignées					
Le soin					
Aides techniques sauf mentions particulières			X		

Durée de garantie produits*

Nature du produit	Durée de la Garantie (en mois)				
	Autre (>24)	24	12	6	3
Le repos					
Fauteuils releveurs		X			Télécommande, et sellerie
Lits Médilight, Ecofit et Capsys 120	60 Sur structure, vérins et alimentation		X Accessoires: barrières, potences, poignées	X Toutes options de lit. housses, trolley, porte-télécommande	X Télécommande, roues et roulettes
Le diagnostic					
Tensiomètres classiques Stiléa			X		
Stéthoscopes Bibop / Standard / Basic			X		
Stéthoscopes Classique		X			
Stéthoscopes Maestro II, Tempo et Allegro	36				
Spiromètres (COPD-6, Alpha IV)			X		
Audiomètres (K10.2)			X		
Doppler (Fetascopie View 2 et sondes)			X		
Electrocardiographes (Cardi-Touch, Cardi-3, Cardi-6, Cardi-12)			X		
Raccords / Electrodes ECG : - Pincettes membres, raccord pression pour fiche banane, raccord pince crocodile - Electrodes précordiales, poire bleue (par 6)				X	X
Urgence Défibrillateurs - DEF-NSI / AUTO-NSI - Défibrillateur de formation SPT et TRAINER - Simulateur DELTA 1600 - Pack batteries de recharge haute capacité - Sacoche de transport / Support mural / Armoires - Armoire murale Aivia 200 et alimentation 24V - Carte de transfert (SD CARD) / Housse de protection / Signalétique / Kit de 5 autocollants réglementaires	60	X X X	X X		X

Nature du produit	Durée de la Garantie (en mois)				
	Autre (>24)	24	12	6	3
Otoscope (VisoLight) et éclairateurs			X		
Oxymètre de pouls (OxyPad-Home 2)			X		
- Pèse-personne Méca - Pesée Médicale classe III (Mobilest, Modulest)		X X			
Mallettes			X		
Thermomètres frontaux FlashTemp Easy Scan / FlashTemp / Souple Th3302		X			
Doppler Foetal (EasyDop)			X		
Pèse-bébés et Pèse-personnes (BodyForm Duo, BaByLine)		X			
Sacoche pour pèse-bébés et pèse-personnes					X
Brassard et accessoires tensiomètres électroniques					X
Pièces détachées fournies par le SAV électro				X	

Nature du produit	Durée de la Garantie (en mois)				
	36	24	12	6	Non couvert
LA RESPIRATION					

Oxygénothérapie :

Concentrateur O₂, 10LPM – 1025KS		X			
Concentrateur O₂, 5LPM – 525KS	X				
Pièces détachées :					
- Tamis 525KS (x2 – vendus avec l'appareil) – 525D-619	X (ou 19000 h)				
- Compresseur 525KS (vendus avec l'appareil) - 525K-541	X (ou 25000 h)				
Consommables (hors garantie) : filtres, sortie d'oxygène					
Concentrateur O₂ portable iGo2	X				
Pièces détachées iGo2 :					
- Batterie rechargeable iGo2 – 125D-613 Accessoires et consommables (hors garantie) : filtres, valise à roulette, sacoche d'accès- soires			X		

iFill – Station de remplissage d'oxygène – 535I Consommables (hors garantie) : filtres		X			
Bouteille O ₂ – Débit continu – 535I-ML6-CF / 535I-C-CF / 535I-D-CF / 535I-E-CF		X			

Durée de garantie produits*

Nature du produit	Durée de la Garantie (en mois)				
	36	24	12	6	Non couvert
LA RESPIRATION					
Aspiration :					
VacuAide Standard 7305 – 7305P-F		X			
Pièces détachées :					
- Batterie 12 V pour 7305 – 7305P-614				X	
Accessoires et consommables (hors garantie) : sac de transport, bocal, tuyau d'aspiration, tube de connexion, filtre					
VacuAide QSU avec batterie – 7314P-NE		X			
Pièces détachées :					
- Batterie 12 V pour 7314 – 7314P-614				X	
Accessoires et consommables (hors garantie) : sac de transport, bocal, tuyau d'aspiration, tube de connexion, filtre					
VacuAide Compact 7310PR-D		X			
Pièces détachées :					
- Batterie 12 V pour 7310 - 7310P-601				X	
Accessoires et consommables (hors garantie) : sac de transport, bocal, tuyau d'aspiration, tube de connexion, filtre					
VacuAide Compact 7325P-I		X			
Pièces détachées :					
- Batterie 12 V pour 7325P-I			X		
Accessoires et consommables (hors garantie) : sac de transport, bocal, tuyau d'aspiration, tube de connexion, filtre					
Compresseur nébuliseur AirForce Max – CN-02WP		X			
Accessoires et consommables (hors garantie) : kit nébuliseur, tuyau, filtres, sac de transport, embout nasal, masques					
Nébuliseur ultrasonique HikoNeb 980DC		X			
Accessoires et consommables (hors garantie) : Chambre de nébulisation, Quartz, réchauffeur, tuyaux, filtre, bras articulé, stand					

* Note : Ces garanties sont appliquées dans le cadre d'une utilisation normale du produit et sous réserve de l'expertise du Service Après-Vente de Drive DeVilbiss Healthcare France.

Ces garanties prennent effet à la date de délivrance des produits.

Nous contacter

Services Client et Solution Client (SAV)

Tél. : **03.83.495.450**

Horaires :

Lundi au vendredi : 9h00 - 12h00 / 14h00 - 17h00

Service SAV : les demandes se font uniquement par E-mail

Process SAV : page 130

SAV mobilité : sav@drivedevilbiss.fr - Formulaire page 131

SAV respiratoire : sav-respiratoire@drivedevilbiss.fr - Formulaire page 132

Standard

Tél. : 03.83.495.495

E-mail : contact@drivedevilbiss.fr

Horaires : Lundi au vendredi : 9h00 - 12h00 / 14h00 - 17h00

Passer vos commandes



Par e-mail :
commandes@drivedevilbiss.fr

Sur le **site marchand** : **boutique.drivedevilbiss.fr**
avec vos identifiants

Aucune commande ne sera prise par téléphone.

Catalogue de vente

Edition 2025



**Chaussée du Ban la Dame
Parc d'activités Eiffel Energie
ZAC du Ban la Dame
BP 19
54390 FROUARD
FRANCE**

Drive DeVilbiss Healthcare France - SAS au Capital de 4 180 536.00 €
R.C.S. Nancy B 622 034 460 - Siren 622 034 460 - Code APE 4646Z
ident. T.V.A. FR 29 622 034 460

Crédit photos : Drive DeVilbiss Healthcare France
Toutes les photos de ce catalogue sont non contractuelles et certains composants
peuvent évoluer pour des impératifs de fabrication ou d'amélioration
Ne pas jeter sur la voie publique.

A 012 0425 23

M54029800

Réservé aux professionnels de santé

Chaque jour,
nous améliorons
votre vie

drive

DeVilbiss
HEALTHCARE