

The logo for WIMEX, featuring a stylized icon of three horizontal bars of varying lengths to the left of the brand name in a bold, sans-serif font.

WIMEX

Framing good life

Terrasse og Hegn



A night scene by a lake. A hammock is strung between two trees on the left. A string of warm white globe lights hangs across the middle ground. In the foreground, a fire pit with a fire is on a wooden deck. The background shows a dark lake and trees.

Levetid

Vi har gjort det til vores mission at skabe nogle rammer, som sørger for, at du får mere tid til det, der tæller. Rammer, som skaber et udemiljø, hvori du kan være dig selv, slappe af og finde roen til at genoplade batterierne.

Rammer, som inviterer til hygge og samvær, og som sætter den perfekte stemning til kaffeslabberasen, parmiddagen eller havefesten.

Derfor leverer vi kun materialer med lang levetid, så du kan bruge din tid på at leve.



Framing good life

8

Information om materialer

12

Inspiration terrasse

24

Inspiration til mønstre

32

Råd og vejledning til trækomposit terrasse

38

Råd og vejledning til termotræsterrasse

Indhold

Limfjorden er vores fyrtårn	6
Materialer	8
Trækomposit	8
Termotræ	9
Hvad er WPC	10
Produktionsteknikker	11
Inspiration Terrasser	12
Terrasse i trækomposit	
Fur Royal	14
Fur Royal case: Læringshuset	16
Glyngøre Royal	18
Glyngøre Superb	20
Fur Superb: Inspiration til mønstre	24
Livø Prime	26
Livø Prime case: Bjarne og Inger	28
Fur Classic	30
<i>Undgå de 5 typiske montagefejl</i>	32
<i>Derfor skal du vælge trækomposit</i>	34
<i>Sådan passer du på dit trækomposit</i>	35
Terrasse i termotræ	
Trend	36
<i>Sådan holder du dit termotræ flot</i>	39

Inspiration Hegn	40
Hegn i trækomposit	
Fur Classic	42
Glyngøre Royal	44
Glyngøre Superb	45
Livø Prime	46
Livø Prime case: Simon Hovendal	48
Hegn i trækomposit	
Trend	50
Tilbehør til hegn	52
<i>Design og beregn dit hegn</i>	56
Inspiration Levetid	
Plantekasser og grillborde	58
Wimex kvaliteter	60
Sortimentsoversigt	61
Produktoversigter	
Produktoversigt terrasse	62
Produktoversigt hegn	66
NYHED Bon-fire	68
NYHED Hængekøjer	70



40

Inspiration Hegn



56

Design og beregn dit hegn



58

Plantekasser



62

Produktoversigter



68

Wimex Bon-fire

Limfjorden er vores **fyrstårn**

Wimex' verden har udgangspunkt i bunden af Limfjorden. Det er herfra vores verden går, og det er vores daglige inspirationskilde til solide produkter og æstetiske designs. Limfjorden omfavner samtidig vores produktsortiment og giver både liv og navn til alt fra terrasser i termotræ til hegn i vedligeholdelsesvenligt WPC.

Vi har skabt 6 forskellige serier, der hver især er inspireret af et område, en by, en ø eller en skov i og omkring Limfjordens fantastiske omgivelser. Seriernes egenskaber, særtræk og kvaliteter er forenelige med områdernes værdier og har hver sin unikke fortælling. Brædderne i de 6 serier fås i en eller flere af vores fire kvaliteter, og serierne giver mulighed for at sammensætte eksempelvis hegn og terrasse i samme helstøbte udtryk.

Limfjorden skaber rammen

Da vores produkter er skabt til at "snakke sammen", har vores hegnbrædder samme udtryk som vores terrassebrædder, så du nemt kan kreere et miljø i sammenhæng – et miljø i balance og harmoni.

Vi leverer rammen. Du lever det gode liv.





Materialer

Trækompisit

Trækompisit er et stærkt, vedligeholdelsesvenligt og bæredygtigt valg til dit næste terrasse- eller hegnprojekt. Trækompisit er et kompositmateriale, hvor hovedingrediensen er træ, sammensat med genbrugsplast og en smule additiver, i form af farvepigment, UV-stabilisatorer og bindemiddel.

Trækompisitten vi producere i Wimex er WPC, som står for Wood Polymer Composite og med den rette blanding af træfibre og plast, får man et særdeles stærkt og holdbart materiale, som holder i mange år, uden den store vedligeholdelse, så man kan bruge sin tid på vigtigere ting. Den unikke sammensætning kombinerer det bedste fra to verdener: Træets naturlige udseende og plastikkens styrke og holdbarhed. Du kan læse mere om WPC på de næste sider.

Fordele ved trækompisit

- » Kræver kun minimalt vedligehold – sæsonmæssig rengøring er nok.
- » Let at installere – både som hegn og terrasse.
- » Splintfrie brædder.
- » Lang levetid.
- » Ansvarlig genanvendelse af træ og plast.
- » Tidløst og eksklusivt udseende.

Termotræ

Varmebehandlet træ er et holdbart og bæredygtigt alternativ til traditionelt træ. Gennem en avanceret proces, hvor træet opvarmes til 190-215° med damp, fjernes al fugt og næring. Dette ændrer træets celledstruktur, hvilket gør det ekstremt formstabil og modstandsdygtigt over for råd, skimmel og fugt – uden brug af kemikalier.

Behandlingen sikrer, at træet ikke "arbejder" som almindeligt træ og derfor er særligt velegnet til det skiftende danske klima. Træet leveres med en smuk gylden til brunlig glød og vil naturligt patinere til en elegant sølvgrå nuance. Ønskes den varme farve bevaret, kan brædderne behandles med en UV-beskyttende olie efter behov.

Fordele ved termotræ

- » Formstabile brædder, der bevæger sig minimalt i forhold til almindeligt træ.
- » Særligt modstandsdygtigt overfor råd.
- » Forbedring af træets egne naturlige egenskaber.
- » Kræver kun minimalt vedligehold.
- » Bortskaffes som almindeligt brændbart affald.

Med respekt for vores natur

Naturen er dyrebar, og vi skal passe godt på dens mangfoldighed. Byggeriet lægger stort beslag på naturen og dens ressourcer. Derfor er det også vigtigt, at vi ikke bare udnytter den, men hjælper med at bevare den.

Hos Wimex tager vi ansvar. Vi fælder ikke træer for at producere trækompositprodukter, og vores termotræ kommer fra bæredygtigt skovbrug. I produktionen af trækomposit bruges der 90% genbrugsmaterialer i form af træspåner og 1. generation genbrugsplast. Derudover sørger den minimale vedligeholdelse for, at man mindsker brugen af forskellige kemikalier.

FSC / PEFC

Termotræ som er mærket FSC eller PEFC viser, at produktet støtter bæredygtig skovdrift og er certificeret i overensstemmelse med gældende regler.



Træ som er mærket med PEFC, støtter bæredygtig skovbrug, der kort sagt handler om at driften af skoven skal være miljømæssigt forsvarlig, socialt gavnlig og økonomisk rentabel for nuværende og fremtidige generationer.



Produkter, som er mærket FSC®, støtter bæredygtig skovdrift og er certificeret i overensstemmelse med FSC's regler.



Hvad er WPC?

WPC er et kompositprodukt (composite), som oversat fra engelsk betyder et blandingsprodukt. Formålet er at sammensætte flere forskellige materialer for at opnå den bedste kombination af egenskaber fra de enkelte komponenter. Dermed fås et stærkere produkt med flere fordele.

Hos Wimex anvender vi udelukkende WPC (Wood Polymer Composite), hvor hovedingrediensen er træfibre sammensat med HDPE-plast (genbrugsplast) og forskellige additiver i form af bindemiddel, stabilisatorer og farvepigment.

Valg af fibre er ikke tilfældigt. I Wimex benyttes træfibrene fra enten nåle-, poppel- eller egetræ, da disse sorter arbejder mere stabilt end eksempelvis træfibrene bøg, ahorn og græsarten bambus. Træfibrene kommer som overskud fra møbel- og/eller gulvproduktion.

HDPE er en meget stabil plastart, som binder perfekt til eg, nåletræ og poppel. Der anvendes udelukkende 1. generations genbrugsplast, hvilket betyder, at plasten aldrig har været genanvendt før. Plastfibrene kommer typisk fra fødevarerindustrien. Hermed kan vi sikre en optimal og ensartet kvalitet.

Når plast og træ arbejder korrekt sammen og derved binder harmonisk til hinanden, opnås brættets ønskede styrke, stabilitet og modstandsdygtighed over for vind- og vejrforhold. Foruden træ og plast, tilføres brædderne farvepigment og UV-stabilisatorer (additiver), så man er fri for at behandle brædderne. Man opnår derved et holdbart bræt, der er let at vedligeholde.

Ved hjælp af fremsynet innovation og produktudvikling har Wimex fundet den rette opskrift til vores WPC-produkter, der sikrer uovertruffen styrke, lang holdbarhed, farveægthed og som samtidig går hånd i hånd med et smukt tidløst design og respekt for naturen.

60%

Træfibre

10%
Additiver

30%

Genbrugsplast

WPC produktionsteknikker

Der findes flere metoder til fremstilling af WPC-produkter afhængig af krav til udseende, overflade og styrke. Produktmassen er nøje sammensat ud fra blandt andet styrke og bevægelsesmønster. WPC-produkterne ekstruderes gennem en form ved høj varme.


Ekstruderingen og varmepåvirkningen efterlader brættet skinnende og glat. For at styrke overfladerne og give dem et ønsket udtryk efterbehandles brædderne – enten med børste, tryk eller indkapsling. Vores tre overfladeteknologier er udviklet gennem vores mange års erfaring og nøje testet til at møde de skrappeste krav og specifikationer til brættet og dets anvendelse.



Brushline

Med Brushline-teknikken bliver de forskellige kompositmaterialer samlet til en masse og ekstruderes i maskinen.

Efterfølgende bliver brædderne børstet og får derved deres særlige struktur og look. Denne metode giver brædderne en flot og mat finish.



Embody

Denne metode giver en lukket overflade, der dels minimerer fugtoptaget og dels gør brædderne modstandsdygtige over for fx fedtpletter, rødvin og madrester.

Dette skyldes, at strukturen præges i brædderne under selve ekstruderingen.



Duplex

Dette er den mest avancerede metode til fremstilling af kompositbrædder. Under fremstillingen kombineres forskellige materialer i en indre kerne, der omsluttet af et beskyttende ydre lag. Resultatet er solide og robuste brædder med en fuldstændig lukket overflade og særdeles høj farveægthed.

Derfor er de meget modstandsdygtige over for fugt og pletter, og da træfibrene ikke er blottede, kan alger og skimmel have svært ved at sætte sig fast.





Terrasser



Terrasse i trækomposit

Fur Royal



Fur Royal | Brun



Fur Royal | Gråbrun



Fur Royal | Granit



Fur Royal | Granit



Fur Royal | Granit



Skolegårdstesten:

1 års gennemgang uden anmærkninger

Læringshuset i Hedehusene, som blev indviet i november 2021, har hurtigt bevist, at det er et sted, der skaber de bedste rammer for både børn og unge. Med et omfattende byggeri, der inkluderer dagtilbud, skole, SFO og klub, er det ikke kun indendørs faciliteter, der er under konstant brug – terrasserne og gulvene skal også kunne tåle høj belastning fra tusindvis af børnefødder hver dag.

Etårgennemgangen – uden anmærkninger

Efter et års intensiv brug af terrasserne har bygningen netop gennemgået sin første årgennemgang – og resultatet var imponerende: *"Etårgennemgangen er sket uden anmærkninger, hvilket ikke er en selvfølge for terrasser udsat for høj belastning. Det står utroligt flot og ensartet her et år efter,"* siger Benny Thomsen fra PN Tømrer og Byggefirma.

Trækompisit-terrasser, der holder til kravene

Terrasserne, der er lagt med kompositmateriale fra Wimex, har formået at modstå både det fysiske slid fra de mange små fødder og de naturlige elementer. På trods af den ekstraordinære belastning har de holdt sig flottere og mere ensartede end forventet. Dette er et tydeligt bevis på, at kompositterrasserne fra Wimex ikke kun er æstetiske, men også ekstremt holdbare.

Underlaget scorer topkarakter

Ud over det imponerende udseende er det også underlaget, der har gjort en forskel. Wimex' kompositterrasser er designet til at modstå hårdt brug og kræver minimal vedligeholdelse, hvilket gør dem ideelle til områder med høj trafik – som netop er tilfældet i et læringsmiljø.

En investering i holdbarhed og kvalitet

Efter et år med høj belastning og intensiv brug er det tydeligt, at terrasserne fra Wimex lever op til deres ry for både holdbarhed og kvalitet. For de ansvarlige i byggeri og vedligeholdelse af Læringshuset er der ikke nogen tvivl: Denne løsning har givet dem det ønskede resultat, og de ser frem til mange år med problemfri terrasser.



Terrasse i trækomposit
Glyngøre Royal



A close-up photograph of composite decking planks. The planks are arranged in a staggered pattern and feature a variety of colors and textures. On the right, there is a prominent plank with a natural wood grain pattern in a warm, reddish-brown hue. To its left, several planks in shades of grey and dark charcoal are visible, some with a more pronounced wood grain texture. The lighting is soft, highlighting the subtle variations in the material's surface.

Terrasse i trækomposit
Glyngøre Superb



Glyngøre Superb | Sort, Teak, Grå



Glyngøre Superb | Teak



Glyngøre Superb | Sort

 WIMEX





Slip fantasien løs og forlæng dit hjem med en **flot terrasse**

Terrassen er en del af dit hjem og et sted, hvor de fleste elsker at opholde sig, når rammerne er til det. Derfor synes vi, det er vigtigt at kræse lidt for detaljerne og det unikke, der skaber det perfekte uderum for lige netop dig.

Sildebensparket hitter ved de indendørs trægulve og afspejler noget ekstraordinært, stilfuldt og eksklusivt. Det samme kan du få ud af din trækompositterrasse. Med vores smarte bort-clips, er det muligt at lave alverdens mønstre og afslutninger på terrassen, som skaber en vaskeægte wow-effekt.

Hos Wimex har vi tegninger på underkonstruktioner i forskellige mønstre og hjælper dig gerne på vej med dit næste projekt, så kontakt os endelig.



Fur Superb | Koks



Terrasse i trækomposit


Livø Prime



Livø Prime | MatUmber



Livø Prime | MatBrun



Livø Prime | MatSort



Livø Prime | MatBrun



Livø Prime | MatBrun

En ny begyndelse med Livø Prime

Da Bjarne og Inger i 2023 stod over for at skulle genopbygge deres hjem fra bunden, var det vigtigt for dem at vælge løsninger, der kombinerede kvalitet, æstetik og holdbarhed. Valget af terrasse faldt hurtigt på Livø Prime trækompositbrædder fra Wimex – et materiale, der passede perfekt til deres nye hjem og aktive udeliv.

Fra klassisk træ til vedligeholdelsesfri komposit

Med tidligere erfaringer med terrasseprojekter overvejede de i starten hårdtræsbrædder, men ønsket om en løsning uden løbende vedligeholdelse fik dem til at se nærmere på trækomposit.

“Vi ønskede en terrasse, der var smuk, men også nem at holde. Livø Prime kræver ingen oliering eller slibning, og vi synes, overfladen har en flot struktur, der passer perfekt til husets varme farver.”

En terrasse, der bliver brugt hver dag

For Bjarne og Inger er terrassen et naturligt samlingspunkt i hverdagen.

“Vi elsker at være udenfor. Her starter vi dagen med morgenkaffe og slutter den med en dukkert i spaen eller koldvandsbassinet. Terrassen er blevet en central del af vores hjem.”

Erfaring med montering – nem proces og et holdbart resultat

Både Bjarne og Inger har tidligere lagt trækompositterrasser, så de var godt bekendte med montagens forløb. Denne erfaring gjorde processen lettere, og de satte stor pris på, hvordan Livø Prime brædderne var både præcise og nemme at arbejde med.

“Det var en forholdsvis nem proces. Vi vidste, at det er vigtigt at følge læggevejledningen, især når trækompositmaterialet arbejder i varme og kulde. Vi kunne hurtigt mærke, at vi havde at gøre med et kvalitetsprodukt.”

En klar anbefaling

Efter at have brugt terrassen dagligt er de ikke i tvivl:

“Vi vil helt klart anbefale Livø Prime og Wimex’ produkter. Det er en investering i både kvalitet og komfort.”



Livø Prime | MatUmber





Terrasse i trækomposit
Fur Classic



Fur Classic | Rød



Fur Classic | Koks



Fur Classic | Grå

Undgå de 5 typiske montagefejl

Manglende dobbeltstrø og clips i endesamlinger

Da WPC-brædderne består af mere end 60% træ, som er et levende materiale, vil brædderne bevæge sig som påvirkning fra kulde og varme. Benytter man kun en strø og clips i samlinger, risikerer man derfor, at brædderne vil vandre ud af clipsen.

Større strøafstand end anvist

Vores brædder er testet og godkendt til en vis bæreevne. Derfor er det vigtigt altid at følge montagevejledningens anvisninger omkring strøafstand for det pågældende produkt.

Manglende luft imellem endestød og ind til mur

WPC er en homogen masse, der procentvis arbejder lige meget. Brædderne udvider sig og trækker sig sammen afhængig af temperatur og fugtighed. Det er derfor vigtigt, at man har en nødvendig afstand ved endestød og indtil mur. Dette har vi taget højde for i vores montagevejledning og følges denne korrekt, vil man have en smuk terrasse i mange år.

Manglende fald i længderetningen

De fleste af brædderne er opbygget med kanaler og for at undgå, at der samler sig fugt og vand, som over tid kan svække cellevæggene, skal der altid etableres fald i længderetningen. Dette hindrer også dannelse af skjolder på overfladen.

Manglende skråkrue i midten af brættet

For at styre vandringen af brædderne i længderetningen, kan man med fordel fixere brættet med en skråkrue i midten.

HUSK altid at følge vores montageanvisninger for det bedste og mest holdbare resultat. Du kan finde gældende montagevejledninger på **wimex.dk**.



Derfor skal du vælge trækomposit

Minimalt vedligehold

Når du vælger en WPC-terrace, slipper du for at bruge tid på afslipning, oliering og maling af brædderne. Sæsonmæssig rengøring er alt, du behøver.

Splintfri

Brædderne består af træfibre, der er smuldret til helt små spåner sammensat med smeltet HDPE-plast og additiver til en varm masse, der presses igennem en form. Dette gør, at der ikke kan løsne sig lange træfibre, der kan give splinter i de bare tæer.

Tidløst og eksklusivt udseende

Bræddernes forskellige unikke strukturer, farver og udseende skaber et moderne og stilfuldt udtryk, der danner en perfekt ramme til de skandinaviske uderum.

Nem montage uden synlige skruehuller

Alle vore WPC-terracebrædder er lavet med not i begge sider, så de kan monteres med en clips imellem brædderne. Montagen med clips er desuden også nem og hurtig, og giver et stilfuldt udseende uden skruehuller.

Lang levetid

Den unikke sammensætning af træ, polymer og additiver sikrer, at brædderne har en lang levetid. Polymeren sørger for, at bl.a. alger, skimmel og svamp kun kan sætte sig på overfladen og ikke kan grave sig ind i kernen og derved ødelægge brædderne. Så sørger man for at følge montage- og plejeanvisninger, har man sin WPC-terrace stående flot i mange år.

Ansvarlig genanvendelse af træ og plast

Brædderne består af 90% genbrugsmaterialer, herunder ca. 60% træfibre fra møbelproduktion og ca. 30% genbrugsplast HPDE fra fødevarerproduktion. Derved fældes der ingen træer til produktionen af brædderne og faktisk så kan 20% af gamle brædder genanvendes i nye.



Sådan passer du på dit trækomposit

Minimal vedligeholdelse – kun let rengøring

Vores brædder er testet og godkendt til en vis bæreevne. Derfor er det vigtigt altid at følge montagevejledningens anvisninger omkring strøafstand for det pågældende produkt.

Sol, varme, sne og is

På en varm sommerdag, hvor solen skinner, skal man forvente, at brædder – både i WPC og træ – vil blive varme, og at mørke brædder vil blive varmere end lyse brædder. Ligeledes vil sne og is medføre, at brædderne kan blive glatte. Undgå her at skrabe det væk med en skovl, men drys fx almindelig strøsalt ud.

Brædderne påvirkes af varme, kulde og fugt

Da alle vores produkter enten er af træ eller indeholder træfibre, som er et levende materiale, må man forvente, at varme, kulde og fugt vil få produkterne til henholdsvis at udvide og trække sig sammen. Dette er helt normalt, og derfor foreskriver vi også afstande imellem brædderne i vores montageanvisninger, således at der er plads til disse bevægelser.

Naturlig forædling af brædderne


Enhver udendørs overflade, der bruges regelmæssigt og udsættes for sollys, regn og vind, vil kunne afspejle dette i form af ridser, skrammer og skjolder. Træprodukterne vil naturligt patinere til mere sølvgrå nuancer med tiden, og WPC-produkterne vil ligeledes syne lysere. Hastigheden af patineringen afhænger af, hvor udsat produkterne er for sol, vind og vej. Derfor vil man kunne opleve, at en skyggeside vil syne mørkere end solsiden.



Trend | Termofyr



Trend | Termoask



Trend | Termoask, patineret




Trend | Termofyr, patineret



Terrasse i termotræ

Trend



Trend | Termofyr, patineret

Sådan holder du dit termotræ flot

Naturlig patinering – der holder i mange år

Som det meste andet ubehandlede træ, vil varmebehandlet træ ligeledes naturligt patinere til en sølvgrå nuance over tid. Hastigheden af patineringen afhænger af vejrforholdene og UV-eksponering. Patineringen er en naturlig proces og har ikke betydning for bræddernes modstandsdygtighed og levetid.

Sortskimmel og alger


Varmebehandlet træ indeholder ikke skimmel, men er som alt andet træ modtagelig over for tilkommende skimmelsporer, hvorfor det anbefales at behandle brædderne med et egnet skimmelhæmmende produkt på alle 4 sider inden montage.

Ingen efterbehandling, men rengøring

Som udgangspunkt kræver termotræ ingen overfladebehandling efter montage, da træet er "dødt" og organisk nedfald ikke kan gro fast og tære af træet. Men alger og skimmel kan sætte sig på overfladen. Regelmæssig rengøring anbefales for at få terrassebrædderne til at holde sig smukke over tid. Vi anbefaler, at du rengør brædderne om foråret før sommeren starter, eventuelt igen midt på sæsonen samt når det er tid til at tage havemøblerne ind. Brug lunkent vand, eventuelt med lidt trærens efter producentens vejledning.

Hvis minimering af farveændringer ønskes

For at minimere farveændringer eller gendanne den gyldne farve, kan brædderne beskyttes ved at anvende enhver almindelig UV eller pigmenteret UV-mineralolie 1-2 gange om året, efter producentens vejledning. Naturlige olier kan ikke anbefales, da de indeholder stoffer, der er en fødekilde til biologiske organismer som bakterier, skimmel osv. Olien påføres jævnt på støvfrie overflader. Påfør en lille mængde olie på et lille stykke af træet for at teste farven, før du behandler hele overfladen. Oliér alle sider af brædderne før installation for optimal beskyttelse. Vi anbefaler at følge olieproducentens retningslinjer for behandlingen. En let slibning vil også fjerne overfladens grålige nuance og gendanne originale træfarver.



Hegn



Hegn i trækomposit
Fur Classic



Fur Classic | Koksgrå

Case

Vedligeholdelsesvenlige hegn i trækomposit

"Vi har anvendt Wimex Hegn til flere tidligere projekter - det er nemt at sætte op og vi ved, at kvaliteten er i orden. Derfor gik vi også med Wimex her, ligesåvel som til fremtidige projekter."

Benny Thomsen, PN Tømrer og Byggefirma



Fur Classic | Koksgrå



Hegn i trækomposit

Glyngøre Royal

Glyngøre Royal | Sort | A-profil / Klink


Hegn i trækomposit Glyngøre Superb



Glyngøre Superb | Sort | V-profil



Glyngøre Superb | Sort | V-profil



Glyngøre Superb | Teak | V-profil



Glyngøre Superb | Teak | V-profil



Hegn i trækomposit

Livø Prime



Livø Prime | MatUmber | V-profil



Livø Prime | MatSort | V-profil



Livø Prime | MatSort | V-profil



Livø Prime | MatBrun | V-profil

Stilrent og solidt: Hegn med skjulte stolper

“Det virker bare” – Hovendal om Wimex’ hegn

Når Simon fra Hovendal monterer hegn, går han ikke på kompromis med kvaliteten. Derfor er Wimex’ Livø-serie et oplagt valg. “Det er kun det bedste, du kan få,” siger han om trækomposithegnet, der både er holdbart, nemt at arbejde med og har et flot design.

Nem montering med skjulte stolper

Livø-serien skiller sig ud med sit stilrene udtryk, hvor stolperne er skjult, så de kun kan ses fra enderne af hegnet. “Det giver et meget mere eksklusivt look,” forklarer Simon. Systemet er samtidig utroligt nemt at arbejde med. Brædderne monteres i et simpelt sik-sak-mønster, der sikrer stabilitet og skaber et flot spil i hegnet. “Det er en virkelig smart løsning – og så slipper man for besværlige skruer,” siger han.

Mere gods – bedre holdbarhed

Wimex har optimeret deres trækompositbrædder, så de indeholder langt mere materiale end mange andre løsninger på markedet. “Der er ikke en masse hulrum – i stedet er der ekstra mellemstrøjer, som gør hegnet meget mere stabilt,” forklarer Simon. Samtidig har Wimex valgt en galvaniseringsproces, der sikrer en ren finish uden overskydende materialer, så alt passer perfekt sammen.

Et hegn, der holder – uden problemer

For Simon handler det ikke kun om, at hegnet ser godt ud ved montering – det skal også holde sig pænt i mange år. “Komposit udvider sig jo lidt med varmen, så det er vigtigt, at der er luft til, at hegnet kan arbejde,” forklarer han. Wimex har taget højde for dette i deres design, så hegnet ikke buer eller svajer over tid. “Vi oplever stort set ingen reklamationer på Wimex’ produkter – det virker bare,” slår han fast.

Hurtig levering og høj tilfredshed

Når Simon bestiller Wimex-produkter, er der ingen lange ventetider. “Bestiller vi inden kl. 10, har vi det allerede dagen efter. Det er guld værd, når vi skal planlægge projekter,” siger han. Og vigtigst af alt – kunderne er tilfredse. “De får et hegn, der holder, ser godt ud og er nemt at vedligeholde. Der er aldrig bøvl,” afslutter han.

Med Wimex’ Livø-serie får kunderne et moderne, stabilt og langtidsholdbart hegn, der både er gennemtænkt og nemt at montere – præcis som det skal være.



Livø Prime | MatSort | V-profil



Livø Prime | MatSort | V-profil



Livø Prime | MatSort | V-profil



Livø Prime | MatUmber | V-profil

Hegn i termotræ

Trend Classic



Trend Classic | Rombe



Trend Classic | Rombe



Trend Classic | V-profil



Hegn
Tilbehør





Lys i stolpen



Glas til hegnet



Låge



Pulverlakeret stolpe og skinner



Skraldeskjul i trækomposit



Skraldeskjul i termotræ



Udebrus i trækomposit




Design og beregn dit hegn

Har du svært ved at visualisere dit nye hegn eller svært ved at overskue de mange muligheder og kombinationer, der findes i vores hegn-serie?

Vi har fået udviklet en smart 3D-konfigurator, der gør det nemt for dig at arbejde med dit hegn, inden du beslutter dig. I 3D-konfiguratoren har du mulighed for at designe og beregne lige det hegn, du går og drømmer om, lege med forskellige udtryk, farver, højder og materialer, til du rammer den løsning, der passer dig. Det hele klares i disse seks nemme trin.

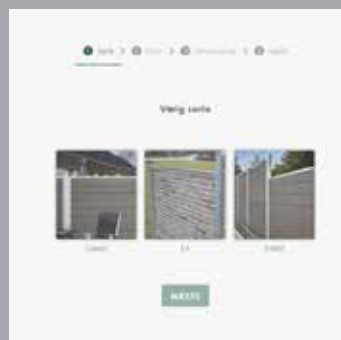
Trin 1.

Begynd på dit nye hegn



Trin 2.

Vælg beklædningstype



Trin 3.

Vælg form på hegnet



Trin 4.

Tast mål på hegnet



Trin 5.

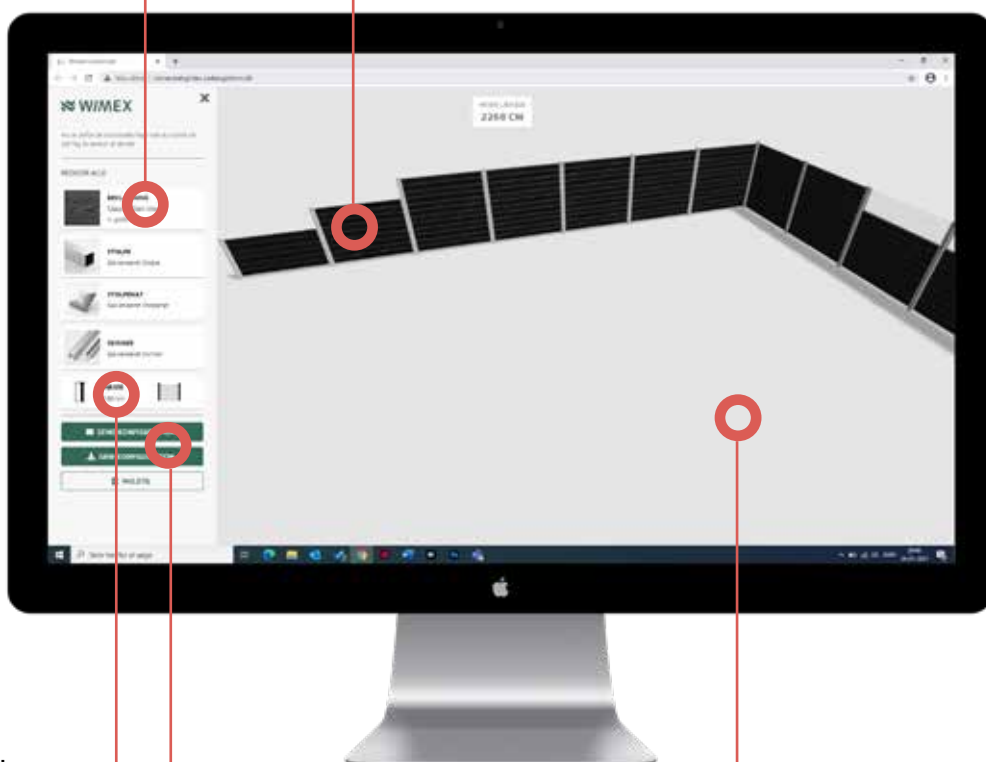
Værsgo og leg løs:

Materialer

Vælg og kombinér beklædning, stolper, skinner og tilbehør til hele hegnet her.

Leg med et enkelt fag

Skal alle fag i hegnet ikke være ens – fx forskellige højder, nogle med glas, en skal være en låge osv – så trykker du ind på det fag, du ønsker at arbejde med. Her kan du ændre beklædning, højde og type på dette fag.



Højde og glas

Vælg, hvilken højde hele hegnet skal have, og om der skal være glas for oven.

Gem og send

Når du er færdig, kan du gemme din konfiguration og få en PDF med din løsning, samt alle komponenterne der skal bruges. Når du gemmer dine valg, får du et unikt nr. tildelt, så du altid kan åbne din løsning igen.

3D – 360°

Brug musen og bevæg dig tæt på, op og ned, og hele vejen rundt om hegnet for at få det fulde indtryk.

Trin 6.

Tag din konfiguration med ned til din forhandler og lad dem stå for resten.

Skab rum og miljø - og tag uderummet til nye højder



Levetid

Plantekasser og grillborde





Wimex kvaliteter

👉 **Royal** er det ypperste bræt

Royal er Wimex' high-end-bræt, og på både udseende og bæreevne er det helt igennem unikt. Brættet er i topkvalitet, og det vil med sin utrolige bæreevne holde i mange år fremover. Samtidig har vi brugt masser af tid og energi på at skabe et smukt ydre. Du får med vores Royal-brædder på tværs af vores serier det ypperste, vi kan tilbyde, og vi tør godt love, at du bliver imponeret.

👉 **Superb** er det velkendte bræt

Superb-brættet emmer af god kvalitet, og du vil på tværs af serierne få et solidt bræt til netop dit uderum. Kvaliteten på brættet er til at regne med, og du vil i mange år fremover have et WPC-produkt, som med sin gode, stabile kvalitet sørger for at skabe rammen om det gode udeliv.

👉 **Prime** er det nytænkende bræt

Du får med Prime-brættet den samme gode og solide kvalitet som ved Superb. En kvalitet, du kan stole på, og som vil pryde dit uderum i mange år. Prime adskiller sig en smule fra Superb ved kvalitetsmæssigt at være en smule mere modig og nytænkende. Det er fremtidens bræt, om man vil.

👉 **Classic** er det klassiske bræt

Classic er, som navnet antyder, en klassiker på markedet, der giver udelivet en fantastisk ramme. På tværs af Wimex' forskellige serier er Classic det kvalitetsbevidste valg til gode, robuste udeprodukter med minimal vedligeholdelse og til en overkommelig pris. Med Classic-serien vil du kunne nyde dit uderum i mange år fremover.

Sortiment

	Terrasse	Hegn
Trækomposit		
	Royal	
Fur	Superb	
	Classic	Classic
Glyngøre	Royal	Royal
Livø	Prime	Prime
Termotræ		
Trend Termoask	Royal	
Trend Termofyr	Trend	Classic
Trend Termogran	Trend	Classic

Produktoversigt

Terrasse i trækomposit

Trækompositterrasser er blevet meget populære, og det forstår vi godt. Vores trækompositterrasser består af høj kvalitet og er 100% uden bambus. Vi har et stort fokus på at finde løsninger, der passer til vores kunder, og det er derfor, vi har skabt kompositbrædder med forskellige udtryk.

Fur Royal

Kendetegnet ved Fur Royal er dens høje bæreevne, der gør at den kan spænde op til 600 mm c/c i strøfstand. Derved sparer man både på strøer, clips og montagetid.



Granit

Gråbrun

Brun



Strøfstand maks. 600 mm | **Bredde** 140 mm | **Længde** 4800 mm | **Tykkelse** 25 mm



Glyngøre Royal

Særligt for Glyngøre Royal er de ekstra brede planker. Med vores Embody-teknologi, sikres brædderne en tæt overflade, der er modstandsdygtig over for fx fedtpletter.



Sort

Brun



Strøfstand maks. 600 mm | **Bredde** 295 mm | **Længde** 3600 mm | **Tykkelse** 23 mm



Livø Prime

Livø Prime er måske vores mest livagtige bræt til dato. Med en kombination af Embody- og Brushline-teknologi, hvor den stærke og holdbare struktur præges i brædderne, mens de stadig er varme under ekstruderingen.



MatBrun

MatSort

MatUmber



Strøafstand maks. 400 mm | **Bredde** 140 mm | **Længde** 3600 mm | **Tykkelse** 22 mm



Glyngøre Superb

Glyngøre Superb er med sin modstandsdygtige overflade velegnet til brug hvor der er ekstraordinært meget trafik, samt steder med fare for oversvømmelser.



Sort

Grå

Teak



Strøafstand maks. 400 mm | **Bredde** 140 mm | **Længde** 3600 mm | **Tykkelse** 22 mm



Fur Classic

Et klassisk terrassebræt, som er robust med minimal vedligeholdelse og til en overkommelig pris. Fur Classic er glat/børstet på den ene side og rillet på den anden side.



Grå

Koksgrå

Rød



Strøafstand maks. 400 mm | **Bredde** 146 mm | **Længde** 3600 mm | **Tykkelse** 23 mm



Produktoversigt

Terrasse i termotræ

Varmebehandlet træ er et godt og miljøvenligt alternativ til den traditionelle træterrasse. Træet behandles med en moderne teknologi, der kombinerer høj varme og damp for at sikre længere holdbarhed og formstabilitet i brættet. Varmebehandlet træ kan sagtens stå ubehandlet og vil relativt hurtigt patinere til en smuk sølvgrå nuance.

Trend Termofyr

Termotræ er varmebehandlet og er et godt miljøvenligt alternativ til den traditionelle træterrasse. Varmebehandlingen gør, at træet ikke vil være fødekilde for alger, råd og fugt.



5"

5" N/N

6"

Bredde 115/140 mm | **Længde** fld. lgd. | **Tykkelse** 26 mm



Trend Termoask

Trend Royal er termomodificeret ask. Termomodificeringen forbedrer de naturlige egenskaber, og skaber et særdeles holdbart produkt, med en levetid på mere end 25 år.



6"


Bredde 132/140 mm | **Længde** fld. lgd. | **Tykkelse** 20 mm



Træ som er mærket med PEFC, støtter bæredygtig skovbrug, der kort sagt handler om at driften af skoven skal være miljømæssigt forsvarlig, socialt gavnlig og økonomisk rentabel for nuværende og fremtidige generationer.



Produkter, som er mærket FSC®, støtter bæredygtig skovdrift og er certificeret i overensstemmelse med FSC's regler.



Trend Termofyr

Produktoversigt

Hegn i trækomposit

Wimex' hegn i det vedligeholdelsesvenlige trækomposit er noget helt for sig. Det har et smukt, æstetisk ydre og et behårdt, robust og holdbart indre, der vil holde i mange år fremover.

Glyngøre Royal

Glyngøre Royal får med sin smukke træstruktur og A-profil et eksklusivt udtryk. Strukturen præges i brædderne under ekstruderingen, hvilket giver en mere lukket overflade. Hegnet får et lavere fugtoptag, og bliver mere resistente over for vejr, snavs og alger.



A-profil, Sort




Tykkelse 16 mm | Bredde 160 mm | Længde 1800 mm



Livø Prime

Livø Prime består af 90% genbrugsmaterialer i form af frafald fra trægulvs- og møbelproduktion og 1. generations genbrugsplast, og den unikke sammensætning af træ, polymer og additiver gør at brædderne har en lang levetid.



MatBrun

MatSort

MatUmber



Tykkelse 16 mm | Bredde 160 mm | Længde 1800 mm



Glyngøre Superb

Med sin styrke og modstandsdygtige overflade, er Glyngøre Superb en klar favorit som hegnsbeklædning. Hegnsbrædderne er også produceret med Embody-teknologien, hvor strukturen præges i brædderne under ekstruderingen.



V-profil, Sort

V-profil, Grå

V-profil, Teak



Tykkelse 16 mm | Bredde 160 mm | Længde 1800 mm



Fur Classic

Fur Classic er udviklet, så de imødekommer de danske klimaforhold bedst muligt og samtidig fremstår smukke. Serien består af to typer brædder. Den velkendte V-profil og den nye Z-profil som skaber illusion af tre smalle profiler og giver et stilfuldt udtryk.



V-profil, Koksgrå




Tykkelse 16 mm | Bredde 160 mm | Længde 1800 mm



Hegn i termotræ

Trend Classic

Trend Classic består af to typer brædder – den klassiske V-profil med fer og not, samt den nye elegante Rombe-profil, som monteres med afstandsklodser i enten 17, 34, eller 50 mm. Dette giver et eksklusivt udtryk, samtidig med at det skaber god vindcirkulering.



V-profil

Rombe



Tykkelse 16 mm | Bredde 160 mm | Længde 1800 mm



Træ som er mærket med PEFC, støtter bæredygtig skovbrug, der kort sagt handler om at driften af skoven skal være miljømæssigt forsvarlig, socialt gavnlig og økonomisk rentabel for nuværende og fremtidige generationer.



Produkter, som er mærket FSC®, støtter bæredygtig skovdrift og er certificeret i overensstemmelse med FSC's regler.



NYHED

Wimex Bon-fire

I Wimex ønsker vi at inspirere til og bidrage til mere levetid - mere tid til at leve. Derfor kan du nu i vores Levetidslinje finde båludstyr fra Bon-fire, som kan samle venner og familie omkring bålet, hvor I kan nyde hyggelige stunder og gode måltider under åben himmel. Bon-fire kombinerer funktionelt design med høj kvalitet, så du kan skabe varme øjeblikke med dem, du holder af – uden besvær.



NYHED

Hængekøjer

Tag en pause fra hverdagens stress og jag, og giv dig selv tid til at slappe af. Med en hængekøje fra Wimex får du mulighed for at stoppe op, trække vejret og bare være tilstede i nuet og nyde livet. Det kalder vi levetid.

Scan og
se mere:







Strandvejen 16 | DK-7800 Skive
T +45 8741 2200 | info@wimex.dk
www.wimex.dk