

*Herzlich willkommen.*

















Die Inneneinrichtung ist eine individuelle Angelegenheit des Eigentümers, deshalb überlassen wir Ihnen die Wahl aus einer Reihe von Farblösungen für Ihr Tiny House




## Wände

Wir präsentieren die Farbpalette und Übersichtsfotos der Wände: (im Schlafzimmer und im Wohnzimmer können wir verschiedene Farben verwenden)

**Patterns of decors INTERIOR** 1

 <p>Grupa cenowa Price group <b>A1/C1</b></p>	 <p><b>White G PP A</b></p>	 <p>Grupa cenowa Price group <b>A3</b></p>	 <p><b>White Textile 426 V</b></p>
 <p>Grupa cenowa Price group <b>A1</b></p>	 <p><b>Light Grey Textil PAP CH</b></p>	 <p>Grupa cenowa Price group <b>A3</b></p>	 <p><b>Light Grey Textile V</b></p>
 <p>Grupa cenowa Price group <b>A2</b></p>	 <p><b>Me Twill Cream R</b></p>	 <p>Grupa cenowa Price group <b>A3</b></p>	 <p><b>Grey Textile V</b></p>
 <p>Grupa cenowa Price group <b>A4/B4</b></p>	 <p><b>Smoked Pine L</b></p>	 <p>Grupa cenowa Price group <b>A5/B5</b></p>	 <p><b>Turner Oak Toffi C</b></p>

[stramapanel.com](http://stramapanel.com) 



In den meisten Fällen verwenden wir bewährte und erprobte Farben:  
Light Grey Textil,  
Light Grey Textile V  
Me Twill Crem

### Bodenbelag

Vinylplatten:

(Um die Sache zu vereinfachen, hier einige Fotos unserer Projekte)


























## Küche

Alle Schubladen werden mit BLUM-Mechanismen geschlossen. Die Farben des unteren und oberen Teils der Küche können gemischt werden.

1



2



3



4



5



6

