



CERASUN 2021

DE INNOVATIEVE KERAMIEK-BETON VERBINDING



Cover: Merano Marroncino
Deze pagina: Pietra di Vals Grigio
Laatste pagina: Belgium Blue Dark



 **REDSUN**

HOOGWAARDIG

ONDERHOUDSVRIENDELIJK


EENVOUDIG TE VERLEGGEN

DUURZAAM

 REDSUN



BETON/KERAMIEK
VERBINDING




VERWERKING IN
ZANDBED MOGELIJK



ZEER GERINGE
WATEROPNAME



EENVOUDIG IN
ONDERHOUD



WEERBESTENDIG

CERASUN

De innovatieve keramiek-beton verbinding

CERASUN de voordelen van keramiek met hoogwaardige eigenschappen in combinatie met de eenvoudige verwerking van een betontegel.

Was het voorheen nog gebruikelijk om de 2 cm dikke keramische tegels op een met bindmiddel (bijv. cement) versterkte stabiele ondergrond te verleggen, kunnen de tegels uit de Cerasun serie gewoon in een zand of splitbed gelegd worden. U bespaart hier materiaal en verwerkingskosten mee



KLEURECHT



VORSTBESTENDIG



RUIME KEUZE, OA.
NATUURSTEENLOOK



ZUURBESTENDIG



ANTISLIP

CERASUN

De innovatieve keramiek-beton verbinding



BETON

KERAMISCHE
TEGEL

Onze tuin wordt vandaag de dag steeds belangrijker, zo creëren we hier graag onze eigen gezellige en aangename oase. Wie wil niet op een mooie zomeravond ontspannen op zijn eigen terras zitten en de dag gemoedelijk met een drankje afsluiten.

Ook onze voorkeur, voor de materialen waarmee ons terras gelegd wordt, heeft zich in de loop der tijd veranderd. Vandaag de dag wensen we onderhoudsvriendelijke, krasvrije, UV en weerbestendige materialen welke u ook nog optisch kunnen overtuigen en natuurlijk makkelijk te leggen zijn.

CERASUN biedt u hiervoor de ideale oplossing. Een hoogwaardige keramische tegel met grondstoffen van natuurlijke oorsprong die bij ca. 1100° gebakken wordt en vervolgens permanent met een betontegel vast verbonden wordt.

CERASUN tegels zijn in vergelijking met de huidige keramische tegels duidelijk goedkoper te verwerken, waarbij de CERASUN in tegenstelling tot de keramische tegel niet in een met cement gemengde ondergrond gelegd hoeft te worden. Een ondergrond uit zand of split, zoals gebruikelijk bij betontegels, is al voldoende.

Door ons ruime aanbod van de CERASUN in verschillende natuursteen- en betondesigns, in de afmetingen 30x60x4 cm, 40x80x4 cm en 60x60x4 cm biedt Cerasun u een veelvoud aan mogelijkheden om aan uw individuele wensen en ideeën te voldoen.

Door het hoge eigengewicht van de Cerasun tegel, is het mogelijk om de tegel met een flexibele, waterdoorlatende voeg te verleggen. Dit voorkomt het reinigen van de voegen en het verwijderen van onkruid (zie pag. 26-27)

Cerasun tegels worden met afstandhouders geproduceerd, deze dienen ervoor om beschadigingen tijdens het leggen te vermijden. (DIN EN 18318)

Op maat gesneden passtukken zijn met het juiste gereedschap zowel nat als droog te zagen.

RED SUN

Cemento Grigio

CERASUN






CERASUN - CEMENTO GRIGIO
4800045 - 60x60x4
4800046 - 40x80x4
4800063 - 80x80x4



CERASUN - CEMENTO GREIGE
4800043 - 60x60x4
4800044 - 40x80x4



CERASUN - CEMENTO ANTRACITE
4800047 - 60x60x4
4800064 - 80x80x4



CERASUN - BELGIUM BLUE DARK
4800050 - 60x60x4



CERASUN - MODERNO GRIGIO
4800040 - 40x80x4



CERASUN - MODERNO NERO
4800042 - 40x80x4
4800062 - 80x80x4



RED SUN

CERASUN


Tropea Antracite



CERASUN - REEFSTONE DARK GREY
4800027 - 60x60x4




CERASUN - PIETRA DI VALS GRIGIO
4800037 - 60x60x4



CERASUN - TROPEA GRIGIO
4800039 - 60x60x4
4800038 - 40x80x4



CERASUN - REEFSTONE BLACK
4800028 - 60x60x4



CERASUN - PIETRA DI VALS ANTRACITE
4800036 - 60x60x4



CERASUN - TROPEA ANTRACITE
4800041 - 60x60x4



RED SUN

CERASUN

Plastra Nero



CERASUN - QUARTZ DARK GREY
4800021 - 60x60x4



CERASUN - QUARTZ YELLOW
4800025 - 60x60x4
4800026 - 30x60x4



CERASUN - QUARTZ GREY
4800023 - 60x60x4
4800024 - 30x60x4



CERASUN - PIASTRA NERO
4800031 - 60x60x4



CERASUN - PIASTRA DECOR
4800029 - 60x60x4



CERASUN - PIASTRA SABBIA
4800030 - 60x60x4



REDSUN

CERASUN

Siena Nebbia



CERASUN - PIAZZA GRIGIO
4800071 - 60x60x4



CERASUN - PIAZZA MARRONCINO
4800073 - 60x60x4



CERASUN - PIAZZA ANTRACITE
4800072 - 60x60x4



CERASUN - SIENA GRIGIO
4800076 - 60x60x4



CERASUN - SIENA NEBBIA
4800075 - 60x60x4



CERASUN - SIENA ANTRACITE
4800074 - 60x60x4

REDSUN

Concrete Graphite

CERASUN





CERASUN - CONCRETE DECOR ASH
- 60x60x4



CERASUN - CONCRETE DECOR TAUPE
4800082 - 60x60x4



CERASUN - CONCRETE DECOR GRAPHITE
4800081 - 60x60x4



CERASUN - CONCRETE ASH
4800067 - 60x60x4



CERASUN - CONCRETE TAUPE
4800066 - 60x60x4



CERASUN - CONCRETE GRAPHITE
4800065 - 60x60x4

REDSUN

Merano Antracite

CERASUN





CERASUN - BRESCIA NEBBIA
4800068 - 60x60x4




CERASUN - BRESCIA ANTRACITE
4800070 - 60x60x4



CERASUN - BRESCIA GRIGIO
4800069 - 60x60x4



CERASUN - MERANO MARRONCINO
4800079 - 60x60x4



CERASUN - MERANO GRIGIO
4800078 - 60x60x4




CERASUN - MERANO ANTRACITE
4800077 - 60x60x4



REDSUN

CERASUN



CERASUN - SLATE MULTICOLOR
4800083 - 60x60x4



CERASUN - MATERA GIALLO
4800035 - 60x60x4



CERASUN - QUARTZITE GRIGIO
4800034 - 60x60x4



CERASUN - BLACK SLATE
4800017 - 60x60x4
4800016 - 30x60x4



CERASUN - TRENTO RIO SUNRISE
4800049 - 40x80x4



REDSUN

CERASUN

Ardesia Nero



CERASUN - LIMESTONE CAPPUCCINO
4800020 - 60x60x4
4800051 - 30x60x4



CERASUN - BASALTINO
4800015 - 60x60x4



CERASUN - LIMESTONE DARK GREY
4800018 - 60x60x4
4800019 - 30x60x4



CERASUN - ARDESIA NERO
4800013 - 60x60x4
4800014 - 30x60x4



RED SUN



Bekijk ook onze video over Voegmortel.
Scan de QR-code of voer in je browser
het volgende adres in:
https://youtu.be/zO7qqB_1ktU

Pietra di Vals Grigio

VERWERKINGSVOORSCHRIFTEN

VOORWAARDEN

- Ongebonden ondergrond (zand/split)
- Alternatief: Ondergrond uit beton (Terras of balkon)
- Goede omranding van bijv. opsluitbanden

VERLEGGEN IN EEN ONGEBONDEN ZAND/SPLIT BED

Voor het verleggen van de 4 cm dikke CERASUN tegels moet u een waterdoorlatende ondergrond uit zand of split met een dikte van 30-50 mm aanbrengen.

Wij adviseren u om deze zand/split laag machinaal te verdichten om zo een goede stabiele ondergrond te verkrijgen.

Zorg voor voldoende afschot (minimaal 1%).

De Cerasun tegels kunnen nu met een voegafstand van tenminste 5 mm gelegd worden. Hiervoor kunt u gebruik maken van de REDSUN Spacers 5 mm.

REDSUN heeft ook 3 mm Spacers in het programma.

Om ervoor te zorgen dat de tegels tijdens het leggen niet verschuiven en de voegafstand overal gelijk blijft is het raadzaam om gebruik te maken van deze REDSUN-spacers. Verwijder de spacers niet totdat alle tegels gelegd zijn. U verwijdert de spacers pas op het moment dat u gaat voegen.

Voor eventuele correcties bij het verleggen mogen de CERASUN tegels uitsluitend met een rubber hamer aangeklopt worden.

Een goed onder afschot aangebrachte stevige vlakke ondergrond waarborgt een glad terras oppervlakte, vergemakkelijkt het leggen van de tegels en u hoeft minder te corrigeren.

De sluitvoeg aan bijv. vaste gebouwen, wanden of opsluitbanden moet voldoende breed zijn om kleine bewegingen zoals uitzetten, krimpen door warmte en kou van de tegels te kunnen absorberen.

Het aantal dilatatie voegen is afhankelijk van o.a. de grootte van het te leggen oppervlakte en de kleur van het materiaal (donkere kleuren reageren meer op temperatuur verandering dan lichte kleuren).

Na het leggen kunt u de REDSUN Spacers verwijderen, het oppervlakte reinigen en de voegen met waterdoorlatende Bostik Voegmortel 1C Flex gaan invoegen.

De voegmortel kan geen stabiliteit waarborgen als de ondergrond niet stabiel is. Alleen bij een stabiele ondergrond kan een vaste voegmortel breukvrij blijven.



REDSUN

REDSUN

- Produktwahl
- Terrassenplatten
- Türbelton
- Weinut
- Rapport
- Favoriten

MET ONZE TUINPLANNER IS IEDER TUINPROJECT MAAKBAAR!

Onze nieuwe tool visualiseert uw ideeën in iedere foto, of deze nu van uw oprit, terras of uw tuin genomen is. Hiermee kunt u snel en makkelijk uw tuinontwerp creëren met een druk op de knop.

Snelle berekening van de kosten van uw ontwerp:

Buiten het visualiseren helpt de TUINPLANNER u ook met een overzicht van de benodigde materialen en de daarmee te verwachten kosten. Aan de hand van de plattegrond rekent het programma de benodigde hoeveelheden uit (+/- 5%).

Belangrijkste kenmerken:

- Zonder installatie, kosteloos en direct in uw browser 24 uur per dag te gebruiken.
- Eenvoudig in gebruik en snel resultaat.
- Gebruik van uw eigen foto's als basis voor uw ontwerp.
- Automatische hoeveelhedsberekening.
- Download een PDF-document van uw favoriete ontwerp.

Handleiding:

- Uw start de Tuinplanner.
- Hierna laad u de door u of uw klant genomen foto in de ontwerpachtergrond.
- Zoek het door u gewenste product van ons uit en positioneer deze in de foto.
- Combineer onze producten met elkaar en varieer in materiaal, kleur, patroon en formaat.

Met deze nieuwe, door ons voor u kosteloos ter beschikking gestelde tool, kunt u met een druk op de knop de actuele trends zien en snel en makkelijk een visueel beeld vormen. Het oog wil ook wat!

Het beste hieraan, u heeft geen dure software, opleiding, handleidingen, scholingen of speciale computerkennis nodig – een foto is voldoende!

U vindt onze nieuwe tuinplanner op onze homepage!

NIEUW! DE TUINPLANNER

HOVENIERS- TECHNIEK

PROFESSIELE VERWERKING KERAMISCHE BUITENTEGELS

VOEGMORTEL 1C FLEX VERHINDERT ONKRUIDGROEI & ONGEDIERTE

Deze gebruiksklare voegmortel vloeit soepel in de voegen, is blijvend flexibel en geeft bij de juiste verwerking geen filmlaag. Te verwerken vanaf 0 °C, ook bij lichte regen. Voegmortel 1C Flex is speciaal ontwikkeld voor het voegen van keramische tegels, maar is ook uitermate geschikt voor het voegen van alle andere typen bestrating.



Lichtgrijs




Zandwit



Zandgeel



Effen grijs



Steengrijs



Donkergrijs



Basalt



Zwart



Terracotta



SCAN VOOR DE
INSTRUCTIEVIDEO





VERWERKING:

- 1. Natmaken van de bestrating**
- 2. Invegen van de voegen met Voegmortel 1C Flex**
Voegmortel 1C Flex op het te voegen oppervlak storten. De voegmortel met een rubberen trekker en een zachte waterstraal in de voegen werken.
- 3. Afwerking**
Mortelresten direct met lichte waterstraal en kokos bezem/rubberen trekker diagonaal verwijderen van het gevoegde oppervlak. Gereedschap reinigen met water. Na 24 uur beloopbaar, na 7 dagen volledig belastbaar.*

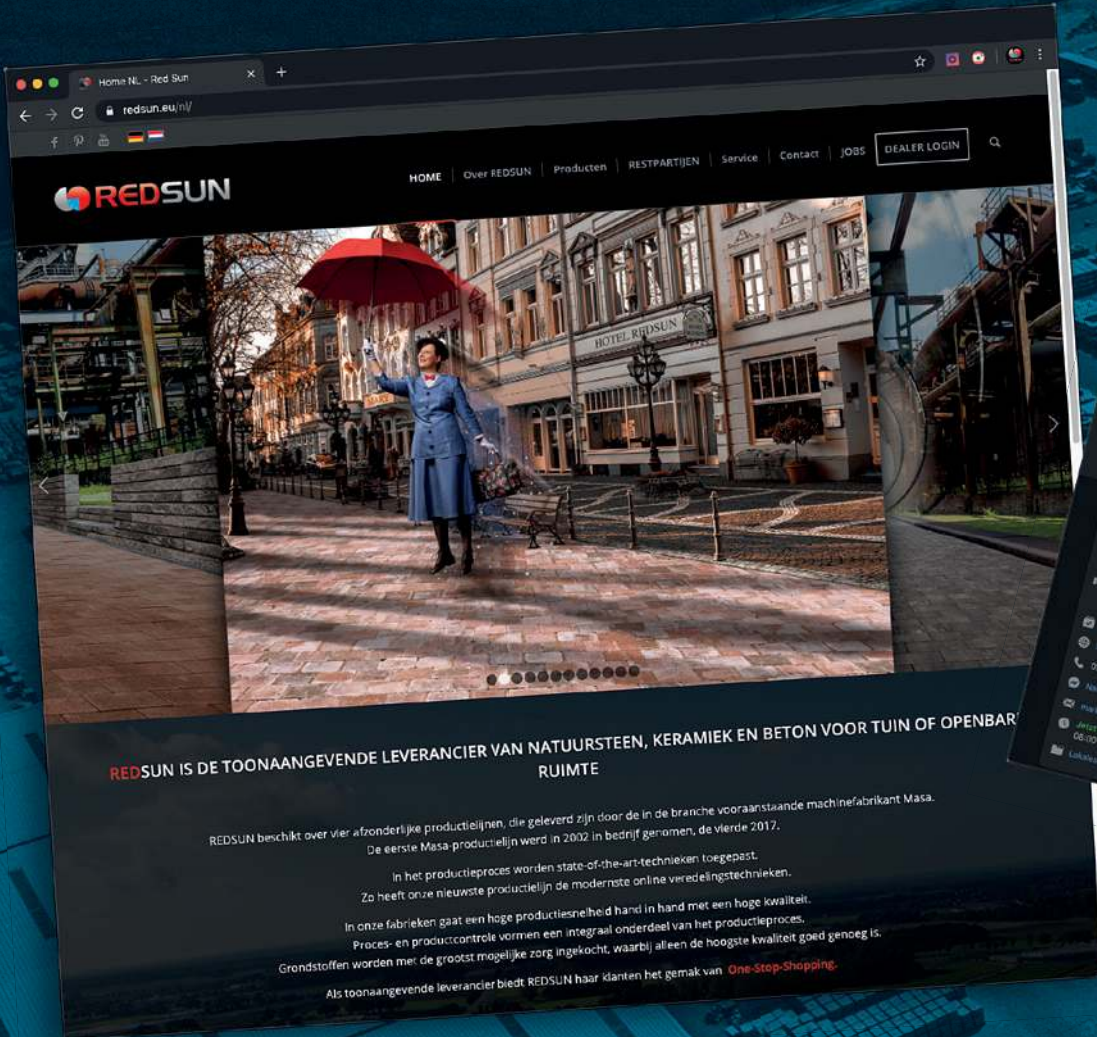
**KANT-EN-KLARE VOEGMORTEL
BESCHIKBAAR IN 9 KLEUREN**

**BLIJVEND FLEXIBEL EN
WATERDOORLATEND**

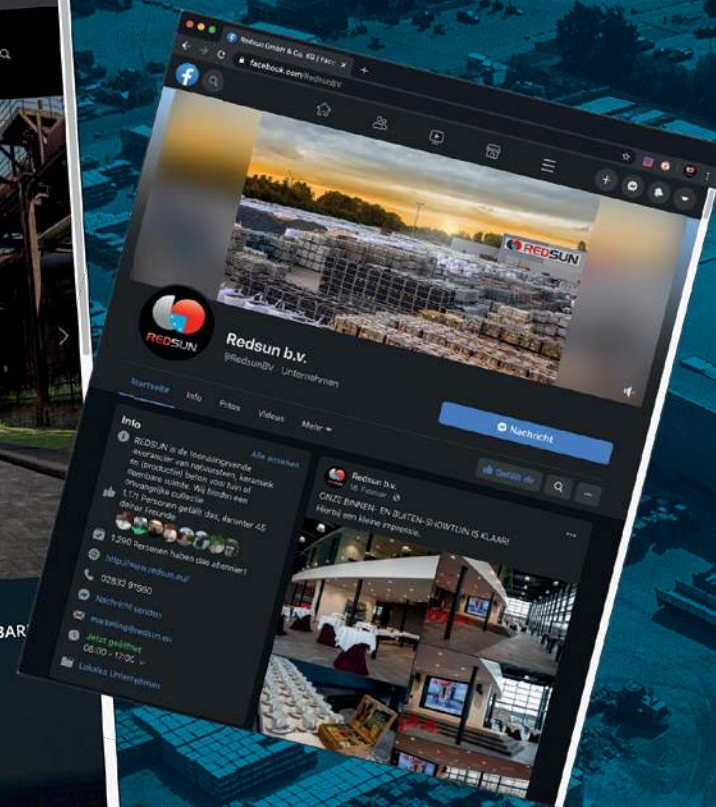
VOOR VOEGEN VANAF 3MM

* Metingen zijn gedaan bij ca. +20°C en 65% relatieve luchtvochtigheid. Bij koud en nat weer kan de voegmortel gedurende enkele dagen zacht blijven. Voor technische informatie, raadpleeg de technische data sheets op www.bostik.com of raadpleeg uw dealer.

BEKIJK HET LAATSTE NIEUWS OP ONZE WEBSITE OF FACEBOOK.



The screenshot shows the REDSUN website homepage. At the top, there is a navigation menu with links for HOME, Over REDSUN, Producten, RESTPARTIJEN, Service, Contact, JOBS, and DEALER LOGIN. The main header features the REDSUN logo. Below the navigation is a large hero image of a woman in a blue coat holding a red umbrella in front of a building labeled 'HOTEL REDSUN'. Below the image, the text reads: 'REDSUN IS DE TOONAANGEVENDE LEVERANCIER VAN NATUURSTEEN, KERAMIEK EN BETON VOOR TUIN OF OPENBAR RUIMTE'. Further down, there is a paragraph: 'REDSUN beschikt over vier afzonderlijke productielijnen, die geleverd zijn door de in de branche vooraanstaande machinefabrikant Masa. De eerste Masa-productielijn werd in 2002 in bedrijf genomen, de vierde 2017. In het productieproces worden state-of-the-art-technieken toegepast. Zo heeft onze nieuwste productielijn de modernste online verdelingstechnieken. In onze fabrieken gaat een hoge productiesnelheid hand in hand met een hoge kwaliteit. Proces- en productcontrole vormen een integraal onderdeel van het productieproces. Grondstoffen worden met de grootst mogelijke zorg ingekocht, waarbij alleen de hoogste kwaliteit goed genoeg is. Als toonaangevende leverancier biedt REDSUN haar klanten het gemak van One-Stop-Shopping.'



The screenshot shows the REDSUN Facebook page. The profile picture is the REDSUN logo. The cover photo shows a large industrial building under construction. The page name is 'Redsun b.v.' with the location 'Piedstunby - Unternehmen'. There are tabs for 'Startseite', 'Info', 'Fotos', 'Videos', and 'Mehr'. A post is visible with the text: 'REDSUN is de toonaangevende leverancier van natuursteen, keramiek en beton voor tuin of openbare ruimte. We bieden een uitgebreide collectie natuursteen'. Another post is partially visible with the text: 'ONZE BINNEN- EN BUITEN-SHOPPING IS KLAAR! Het is een Heere impressie.'

Het REDSUN productassortiment omvat hoogwaardige beton- en natuursteenproducten, keramische tegels en CERASUN tegels (beton-keramiek-verbinding).



Onze catalogussen worden regelmatig aan het actuele assortiment aangepast. De actuele catalogussen kunt u downloaden op onze website.



REDSUN B.V. | www.redsun.eu

UW DEALER:

Deze brochure is met grote zorg samengesteld. Kleur afwijkingen kunnen optreden als gevolg van druk.
REDSUN is niet verantwoordelijk voor eventuele wijzigingen of onjuiste informatie. Ontwerp en productie: REDSUN 2021.