

**Shopee**

**12.12.2025 & 25.01.2026**

**1 Day**

**Sales Performances**

**Shopee**  
**12.12.2025**  
**Sales Performances**

**Pencapaian Penjualan → Rp. 19.917.904,-**

+/- 90% from Sports & Outdoor Category

**Sales Contribution → SUMBER**

+/- 36% directly from Store Front Page

+/- 21% from “Pencarian”

**Sales Contribution → HARGA**


1. 213rb – 331rb

2. 0rb – 213rb

3. 331rb – 449rb

**Sales Contribution → TIPE KONSUMEN**

+/- 91,94% dari Pembeli Baru

Periode Data Per Hari 12-12-2025 (GMT+07) 


Status Pesanan  Pesanan Dibuat 

 Download Data

## Kriteria Utama


Penjualan 

Rp 19.917.904

vs Hari  
Sebelumnya  396,93%


Pesanan 

68

vs Hari  
Sebelumnya  353,33%

Pesanan Dibatalkan 

15

vs Hari  
Sebelumnya  650,00%

Tingkat Konversi


Pesanan 

0,92%

vs Hari  
Sebelumnya  0,64%

Total Pengunjung 

3.149

vs Hari  
Sebelumnya  48,61%

Periode Data Per Hari 12-12-2025 (GMT+07) 


Status Pesanan  Pesanan Dibuat 

 Download Data

## Kriteria Utama

Produk Diklik 

7.359


vs Hari  
Sebelumnya  41,46%

Penjualan per Pesanan




Rp 292.910

vs Hari  
Sebelumnya  9,62%

Penjualan Dibatalkan 

Rp 4.617.100

vs Hari  
Sebelumnya  546,64%

Pesanan Dikembalikan 

0


vs Hari  
Sebelumnya 0,00%

Penjualan Dikembalikan



Rp 0

vs Hari  
Sebelumnya 0,00%

Periode Data Per Hari 12-12-2025 (GMT+07) 

Status Pesanan  Pesanan Dibuat 


 Download Data

## Sumber Kunjungan

[Lihat Kunjungan Produk >](#)

Total Penjualan 

**Rp19.917.904**

vs Hari Sebelumnya  396,93%

=

Halaman Produk 

**Rp17.349.408**

vs Hari  
Sebelumnya  332,85%


+

Live Penjual 

**Rp0**

vs Hari Sebelumnya 0,00%

+

Video Penjual 

**Rp0**

vs Hari Sebelumnya 0,00%


+

Affiliate 

**Rp2.568.496**

vs Hari Sebelumnya -

# Shopee – 12.12.2025 – Sales Performances - Tinjauan


Periode Data Per Hari 12-12-2025 (GMT+07) 















Status Pesanan  Pesanan Dibuat 

 Download Data


## Sumber Kunjungan dari Halaman Produk

Asal Penjualan


Kontribusi Produk 










Sumber Kunjungan	Rasio Penjualan 	Penjualan  	Jumlah Produk Dilihat  	Produk Diklik  	Pesanan  	Pembeli
 Halaman Produk	100,00%	Rp17.349,41K  332,85%	200K  51,33%	7.261  42,32%	59,00  293,33%	<a href="#">Lihat Grafik</a>
Toko	36,12%	Rp6.266,77K	111K	2.817	24,00	<a href="#">Lihat Grafik</a>
Pencarian	20,79%	Rp3.606,51K	45.038	2.028	14,01	<a href="#">Lihat Grafik</a>
Rekomendasi	11,23%	Rp1.948,20K	32.915	1.664	6,67	<a href="#">Lihat Grafik</a>
Keranjang	8,77%	Rp1.521,88K	5.789	440	4,00	<a href="#">Lihat Grafik</a>

# Shopee – 12.12.2025 – Sales Performances - Tinjauan

Periode Data **Per Hari** 12-12-2025 (GMT+07) 

Status Pesanan  Pesanan Dibuat 

 **Download Data**

Sumber Kunjungan	Rasio Penjualan 	Penjualan  	Jumlah Produk Dilihat  	Produk Diklik  	Pesanan  	Pembeli
Chat	6,00%	Rp1.040,64K	25	22	2,50	<a href="#">Lihat Grafik</a>
Pesanan Saya	0,00%	Rp0	236	99	0,00	<a href="#">Lihat Grafik</a>
Promosi	0,00%	Rp0	2.302	70	0,00	<a href="#">Lihat Grafik</a>
Lainnya	17,09%	Rp2.965,41K	2.652	121	7,82	<a href="#">Lihat Grafik</a>

# Shopee – 12.12.2025 – Sales Performances - Tinjauan

Download Data

Peringkat Kategori Berdasarkan Penjualan

1

**Olahraga & Outdoor**

Rp17.367,75K

Sepatu Olahraga

2

**Sepatu Pria**

Rp1.522,53K

Sneakers

3

**Olahraga & Outdoor**

Rp680,14K

Pakaian Olahraga & A...

4

**Sepatu Wanita**

Rp347,49K

Sneakers

Periode Data Per Hari 12-12-2025 (GMT+07)

Status Pesanan Pesanan Dibuat

1



**League Shoes Lifestyle Unisex Kumo 1.5 Lea...**  
Rp559.200

Rp1.495,51K

2



**League Sepatu Sneaker Sanchez 2 U 101012...**  
Rp314.300

Rp1.136,59K

3



**League Sepatu Running Umum Freedom 2 U ...**  
Rp404.100

Rp1.042,35K

4



**League Shoes Running Men Galasia M 1023...**  
Rp399.000

Rp910,94K

5



**League Sepatu Lari Uniseks Articulo U 1020...**  
Rp374.500

Rp892,40K


# Shopee – 12.12.2025 – Sales Performances - Tinjauan

## Tinjauan Produk

Kunjungan Produk


Performa Produk

Analisis Produk

Periode Data Per Hari 12-12-2025 (GMT+07) 


 Download Data

### Kunjungan

Pengunjung Produk 


**2.382**

vs Hari Sebelumnya ▲ 42,55%

Halaman Produk Dilihat 


**10.124**

vs Hari Sebelumnya ▲ 40,67%

Produk Dikunjungi 


**157**

vs Hari Sebelumnya ▲ 4,67%

Pengunjung Melihat Tanpa Membeli 


**659**

vs Hari Sebelumnya ▲ 43,26%

Tingkat Pengunjung Melihat Tanpa Membeli 


**27,67%**

vs Hari Sebelumnya ▲ 0,14%

Klik Pencarian 

**1.158**

vs Hari Sebelumnya ▲ 34,18%

Suka 

**799**

vs Hari Sebelumnya ▲ 25,04%

# Shopee – 12.12.2025 – Sales Performances - Tinjauan

## Tinjauan Produk

Kunjungan Produk

Performa Produk

Analisis Produk

Periode Data

Per Hari 12-12-2025 (GMT+07)



[Download Data](#)


Tambah ke Keranjang	<p>Pengunjung Produk <sup>?</sup></p> <p><b>323</b></p> <p>vs Hari Sebelumnya <span>▲ 66,49%</span></p>	<p>Produk <sup>?</sup></p> <p><b>543</b></p> <p>vs Hari Sebelumnya <span>▲ 84,69%</span></p>	<p>Tingkat Konversi <sup>?</sup></p> <p><b>13,56%</b></p> <p>vs Hari Sebelumnya <span>▲ 1,95%</span></p>	
Pesanan Dibuat	<p>Total Pembeli <sup>?</sup></p> <p><b>62</b></p> <p>vs Hari Sebelumnya <span>▲ 313,33%</span></p> <p>Tingkat Konversi <sup>?</sup></p> <p><b>2,60%</b></p> <p>vs Hari Sebelumnya <span>▲ 1,71%</span></p>	<p>Produk <sup>?</sup></p> <p><b>70</b></p> <p>vs Hari Sebelumnya <span>▲ 366,67%</span></p>	<p>Produk Dipesan <sup>?</sup></p> <p><b>47</b></p> <p>vs Hari Sebelumnya <span>▲ 327,27%</span></p>	<p>Penjualan <sup>?</sup></p> <p><b>Rp 19.917.904</b></p> <p>vs Hari Sebelumnya <span>▲ 396,93%</span></p>

## Tinjauan Produk

Kunjungan Produk

Performa Produk

Analisis Produk

Periode Data Per Hari 12-12-2025 (GMT+07) 

 Download Data

### Pesanan Siap Dikirim

Total Pembeli <sup>?</sup>

**56**

vs Hari Sebelumnya ▲ 366,67%

Produk <sup>?</sup>

**58**

vs Hari Sebelumnya ▲ 383,33%

Produk Siap Dikirim <sup>?</sup>

**42**

vs Hari Sebelumnya ▲ 320,00%

Penjualan <sup>?</sup>

**Rp 16.119.450**

vs Hari Sebelumnya ▲ 393,00%

Tingkat Konversi <sup>?</sup>

**2,35%**

vs Hari Sebelumnya ▲ 1,63%

Tingkat Konversi (Pesanan Siap Dikirim dibagi Pesanan Dibuat) <sup>?</sup>


**90,32%**

vs Hari Sebelumnya ▲ 10,32%


# Shopee – 12.12.2025 – Sales Performances - Penjualan

## Tinjauan Penjualan

## Komposisi Penjualan


Periode Data Per Hari 12-12-2025 (GMT+07) 

 Download Data

Total Pengunjung 


**3.149**

vs Hari Sebelumnya ▲ 48,61%

Total Pembeli 


**62**

vs Hari Sebelumnya ▲ 313,33%

Penjualan 


**Rp 19.917.904**

vs Hari Sebelumnya ▲ 396,93%

Total Pembeli 


**56**

vs Hari Sebelumnya ▲ 366,67%

Penjualan 

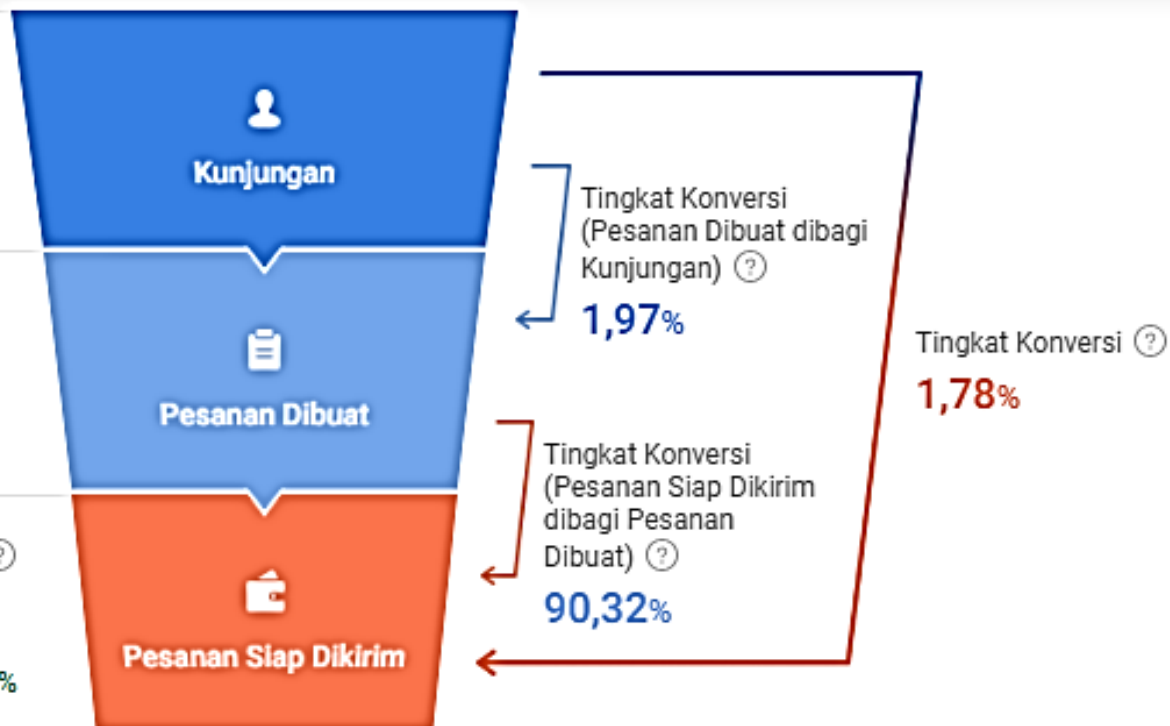
**Rp 16.119.450**

vs Hari Sebelumnya ▲ 393,00%

Penjualan per Pem... 


**Rp 287.847**


vs Hari Sebelumnya ▲ 5,64%




Tinjauan Penjualan

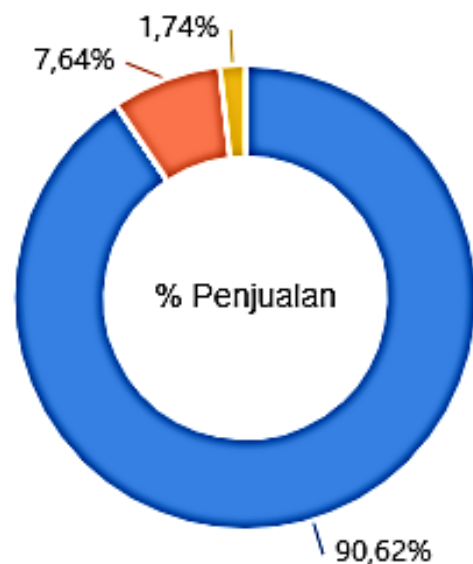
**Komposisi Penjualan**




Periode Data Per Hari 12-12-2025 (GMT+07) 

Status Pesanan  Pesanan Dibuat 

 Download Data

## Komposisi Kategori




Kategori Shopee	Penjualan 	% Penjualan 
 Olahraga & Outdoor	Rp18.047,89K	90,62%
 Sepatu Pria	Rp1.522,53K	7,64%
 Sepatu Wanita	Rp347,49K	1,74%

# Shopee – 12.12.2025 – Sales Performances - Penjualan

Tinjauan Penjualan









**Komposisi Penjualan**

Periode Data Per Hari 12-12-2025 (GMT+07) 

Status Pesanan  Pesanan Dibuat 

 **Download Data**

## Komposisi Harga Pesanan

Rentang Harga	Total Pembeli 	% Pembeli 	Penjualan 	Tingkat Konversi 
Rp0–Rp213,50K	18	29,03% 	Rp3.153,23K	2,56%
Rp213,50K–Rp331,20K	26	41,94% 	Rp8.270,98K	2,77%
Rp331,20K–Rp449,00K	12	19,35% 	Rp4.579,64K	2,81%
Lebih dariRp449,00K	7	11,29% 	Rp3.914,06K	2,81%

## Komposisi Pembeli ?

Tipe Pembeli	Total Pembeli <span>?</span>	% Pembeli <span>?</span>	Penjualan <span>?</span>	% Penjualan <span>?</span>	Tingkat Konversi <span>?</span>
Pembeli Baru	57	91,94%	Rp18.426,91K	92,51%	3,38%
Pembeli Saat Ini	5	8,06%	Rp1.491,00K	7,49%	1,17%

# Shopee – 12.12.2025 – Sales Performances - Layanan

**Chat** Asisten FAQ Chat Broadcast

Total Pengunjung ?

**3.149**

vs Hari  
Sebelumnya ▲ 48,61%

Jumlah Chat ?

**24**

vs Hari  
Sebelumnya ▲ 84,62%

Pengunjung Berta... ?

**23**

vs Hari  
Sebelumnya ▲ 76,92%

Chat Dibalas ?

**20**

vs Hari  
Sebelumnya ▲ 66,67%

Chat Belum Dibalas ?

**4** Rincian >

vs Hari  
Sebelumnya ▲ 300,00%

Waktu Respon Rat... ?

**02:16:19**

vs Hari  
Sebelumnya ▲ 251,03%

CSAT % ?

**0,00%** Rincian >

vs Hari  
Sebelumnya -

Total Pembeli ?

**4**

vs Hari  
Sebelumnya ▲ 300,00%

Pesanan ?

**4**

vs Hari  
Sebelumnya ▲ 300,00%

Produk ?

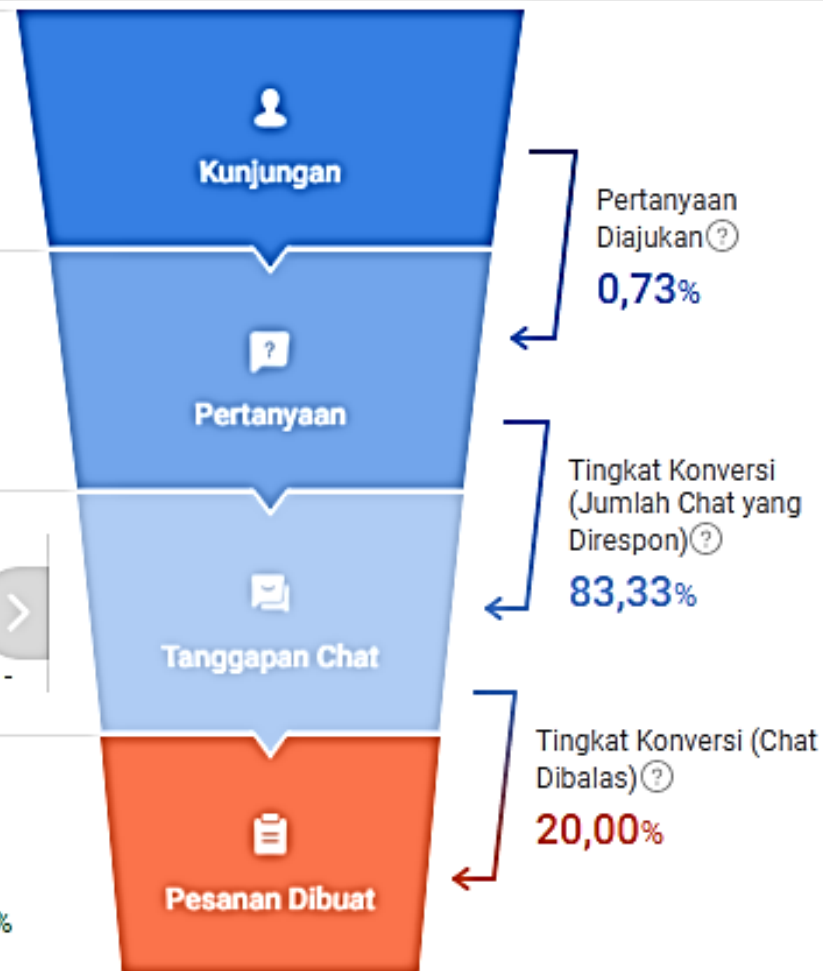
**4**

vs Hari  
Sebelumnya ▲ 300,00%

Penjualan ?



**Rp 889.053**

vs Hari  
Sebelumnya ▲ 149,98%




















**Tinjauan Pengunjung**

Laporan Pengunjung dari Platform Eksternal


Periode Data Per Hari 12-12-2025 (GMT+07)  Download Data**Tinjauan**

Analisa performa tingkat kunjungan toko dan halaman rincian produkmu di aplikasi dan situs Shopee.

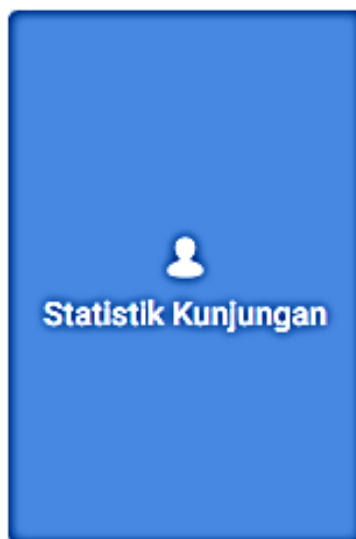
	Semua	Aplikasi	Situs Shopee
 Statistik Dilihat	Produk Dilihat  15.139  41,39%	14.691  39,90%	448  117,48%
Rata-rata Dilihat 	5,73  3,06%	5,86  2,98%	3,42  16,21%
Rata-rata Waktu Dhabiskan 	00:01:29  2,29%	00:01:30  1,50%	00:00:50  27,74%
Tingkat Pengunjung Melihat Tanpa Membeli 	23,07%  0,74%	22,52%  0,64%	33,59%  6,41%















## Tinjauan Pengunjung

Laporan Pengunjung dari Platform Eksternal

Periode Data Per Hari 12-12-2025 (GMT+07) 

 Download Data



Total Pengunjung 	2.640  45,86%	2.509  44,20%	131  87,14%
Pengunjung Baru 	1.653  41,65%	1.530  38,84%	123  89,23%
Pengunjung Lama 	987  53,50%	979  53,45%	8  60,00%
Jumlah Pengikut Baru 	23  17,86%	- -	- -

# Shopee – 12.12.2025 – Sales Performances - Promosi

**Diskon**

Flash Sale Toko Saya

Voucher

Promo Ongkir Toko

Shopee Live

Game Toko

Brand Membership

Promo Livestream

La < >

Tipe Promosi Semua

Periode Data Per Hari 12-12-2025 (GMT+07)

Status Pesanan ? Pesanan Dibuat

Download Data

## Kriteria Utama

Penjualan ?

**Rp 3.785.042**

vs Hari Sebelumnya -

Pesanan ?

**11**

vs Hari Sebelumnya -

Produk Terjual ?

**11**

vs Hari Sebelumnya -

Total Pembeli ?

**11**

vs Hari Sebelumnya -

Penjualan per Pembeli ?

**Rp 344.095**

vs Hari Sebelumnya -

Diskon **Flash Sale Toko Saya** Voucher Promo Ongkir Toko Shopee Live Game Toko Brand Membership Promo Livestream La < >

Status Pesanan ⓘ Pesanan Dibuat ▾

## Kriteria Utama

Periode Data Per Hari 12-12-2025 (GMT+07) 📅

📄 Download Data

Penjualan ⓘ

Rp 0

Pesanan ⓘ

0

Total Pembeli ⓘ

0


Persentase Klik ⓘ

0,00%

Jumlah Produk Dilihat ⓘ

0

Diskon Flash Sale Toko Saya **Voucher** Promo Ongkir Toko Shopee Live Game Toko Brand Membership Promo Livestream La < >

Periode Data Per Hari 12-12-2025 (GMT+07) 

Status Pesanan  Pesanan Dibuat 

 [Download Data](#)




**Congratulations ! You've Already Gained Free Vouchers And Achieved GMV Uplift!**

Gained Voucher Amount **Rp0**  Gained Voucher GMV **Rp0** 


[lihat rincian >](#)

## Kriteria Utama

Penjualan 


**Rp 4.499.920**

vs Hari Sebelumnya  **▲ 736,36%**


Klaim 


**675**

vs Hari Sebelumnya  **▲ 190,95%**

Pesanan 


**10**

vs Hari Sebelumnya  **▲ 900,00%**

Tingkat Penggunaan 

**1,48%**

vs Hari Sebelumnya  **▲ 1,05%**


Total Pembeli 

**8**

vs Hari Sebelumnya  **▲ 700,00%**








# Shopee – 12.12.2025 – Sales Performances - Promosi

Diskon   Flash Sale Toko Saya   **Voucher**   Promo Ongkir Toko   Shopee Live   Game Toko   Brand Membership   Promo Livestream   La < >

Periode Data   Per Hari   12-12-2025 (GMT+07) 

Status Pesanan    Pesanan Dibuat 

 **Download Data**

Nama Voucher	Periode Klaim	Penjualan  	Biaya  	Produk Terjual  	Total Pembeli 
<b>YES 100K</b> Kode Voucher: LEAGYES1	12-12-2025 00:00 - 19-12-2025 16:48	Rp585,86K	Rp100.000	2	
<b>YES 2025 SPECIAL</b> Kode Voucher: LEAGDECRA	12-12-2025 00:00 - 16-12-2025 09:00	Rp0	Rp0	0	
<b>YES 50K</b> Kode Voucher: LEAGYES50	12-12-2025 00:00 - 19-12-2025 16:48	Rp3.914,06K	Rp400,00K	8	
<b>Regular 20K</b> Kode Voucher: LEAGREG20	07-10-2025 09:55 - 19-12-2025 11:27	Rp0	Rp0	0	

## Metrik Utama

Tipe Pesanan ? Pesanan Dikonfirmasi ▼

Periode Data **Per Hari** 12-12-2025 (GMT +07) 📅

Semua

Shopee Live

Shopee Video

Media Sosial

Waktu Pembaruan Terakhir: 22-12-2025 12:30:00(GMT +07)

Penjualan

**Rp3,1JT**

vs Kemarin

261,14%

Produk Terjual

**10**

vs Kemarin

400,00%

Pesanan

**10**

vs Kemarin

400,00%

Klik

**213**

vs Kemarin

32,30%

Estimasi Komisi

**Rp220,5RB**

vs Kemarin

410,12%

ROI

**14,2**

vs Kemarin

29,21%

Total Pembeli

**10**

vs Kemarin

400,00%

Pembeli Baru

**7**

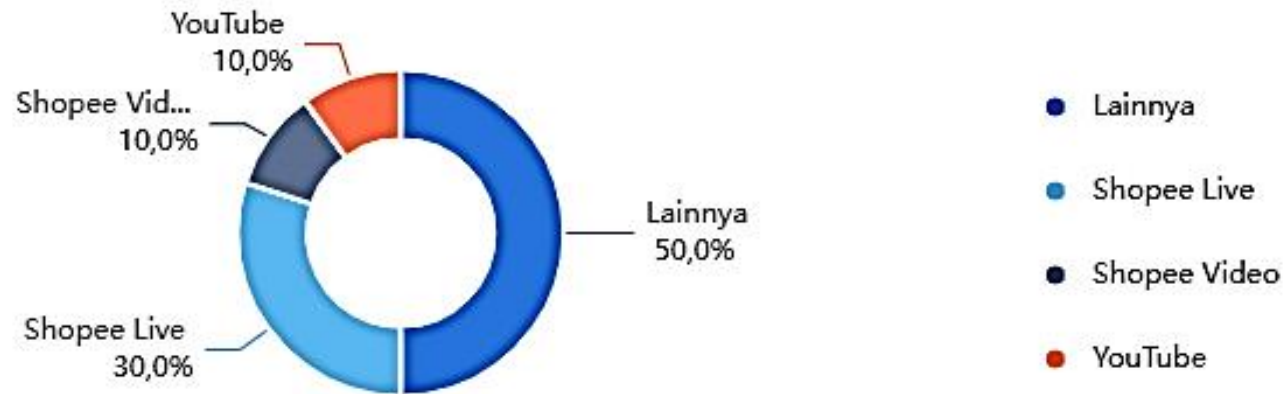
vs Kemarin

250,00%

Tipe Pesanan ? Pesanan Dikonfirmasi ▾

Periode Data Per Hari 12-12-2025 (GMT +07) 📅

## Komposisi Platform



**Shopee**  
**25.01.2026**  
**Sales Performances**

**Pencapaian Penjualan → Rp. 19.917.904,-**

+/- 90% from Sports & Outdoor Category

**Sales Contribution → SUMBER**

+/- 36% directly from Store Front Page

+/- 21% from “Pencarian”

**Sales Contribution → HARGA**


1. 213rb – 331rb

2. 0rb – 213rb

3. 331rb – 449rb

**Sales Contribution → TIPE KONSUMEN**


+/- 91,94% dari Pembeli Baru

Periode Data **Per Hari** 25-01-2026 (GMT+07) 


Status Pesanan  **Pesanan Dibuat** 


 **Download Data**

## Kriteria Utama


Penjualan 


**Rp 10.668.210**

vs Hari Sebelumnya  **▲ 136,19%**

Pesanan 

**35**

vs Hari Sebelumnya  **▲ 191,67%**


Pesanan Dibatalkan 


**3**

vs Hari Sebelumnya **0,00%**

Tingkat Konversi Pesanan 


**0,84%**

vs Hari Sebelumnya  **▲ 0,58%**


Total Pengunjung 

**1.666**


vs Hari Sebelumnya  **▼ 7,96%**


Periode Data Per Hari 25-01-2026 (GMT+07) 

Status Pesanan  Pesanan Dibuat 


 [Download Data](#)

## Kriteria Utama

Produk Diklik 


 **4.175**

vs Hari Sebelumnya ▼ **9,71%**

Penjualan per Pesanan 

**Rp 304.806**

vs Hari Sebelumnya ▼ **19,02%**

Penjualan Dibatalkan 


**Rp 772.635**

vs Hari Sebelumnya ▼ **47,01%**

Pesanan Dikembalikan 


**0**

vs Hari Sebelumnya **0,00%**


Penjualan Dikembalikan 

**Rp 0**

vs Hari Sebelumnya **0,00%**

Periode Data Per Hari 25-01-2026 (GMT+07) 


Status Pesanan  Pesanan Dibatul 

 Download Data

## Sumber Kunjungan

[Lihat Kunjungan Produk >](#)


### Rincian Kontribusi Penjualan Toko

Total Penjualan  
(100%)  


**Rp10.668.210**

vs Hari  
Sebelumnya ▲ 136,19%


=

Halaman Produk 

**Rp7.761.400**

73% Persentase dari  
Penjualan Toko  
vs Hari Sebelumnya ▲ 121,21%


+

Live Penjual 

**Rp0**

0% Persentase dari Penjualan  
Toko  
vs Hari Sebelumnya 0,00%


+

Video Penjual 

**Rp531.335**

5% Persentase dari Penjualan  
Toko  
vs Hari Sebelumnya ▼ 18,13%

+


Affiliate 

**Rp2.375.475**


22% Persentase dari  
Penjualan Toko  
vs Hari Sebelumnya ▲ 561,32%



# Shopee – 25.01.2026 – Sales Performances - Tinjauan


Periode Data Per Hari 25-01-2026 (GMT+07) 















Status Pesanan  Pesanan Dibuat 

 Download Data


## Sumber Kunjungan dari Halaman Produk

Asal Penjualan


Kontribusi Produk 










Sumber Kunjungan	Rasio Penjualan 	Penjualan  	Jumlah Produk Dilihat  	Produk Diklik  	Pesanan  	Pembeli
 Halaman Produk	100,00%	Rp7.761,40K  121,21%	104K  1,00%	4.072  9,49%	25,50  155,00%	<a href="#">Lihat Grafik</a>
Rekomendasi	33,95%	Rp2.635,05K	30.350	1.230	9,63	<a href="#">Lihat Grafik</a>
Pencarian	30,07%	Rp2.333,50K	19.595	1.168	6,33	<a href="#">Lihat Grafik</a>
Toko	20,16%	Rp1.564,97K	50.708	1.378	5,53	<a href="#">Lihat Grafik</a>
Keranjang	1,31%	Rp101,89K	2.142	185	0,50	<a href="#">Lihat Grafik</a>

# Shopee – 25.01.2026 – Sales Performances - Tinjauan


Periode Data **Per Hari** 25-01-2026 (GMT+07) 

Status Pesanan  Pesanan Dibuat 

 **Download Data**

Sumber Kunjungan	Rasio Penjualan 	Penjualan  	Jumlah Produk Dilihat  	Produk Diklik  	Pesanan  	Pembeli
Chat	0,00%	Rp0	11	0	0,00	<a href="#">Lihat Grafik</a>
Pesanan Saya	0,00%	Rp0	85	39	0,00	<a href="#">Lihat Grafik</a>
Promosi	0,00%	Rp0	174	7	0,00	<a href="#">Lihat Grafik</a>
Lainnya	14,51%	Rp1.125,99K	1.060	65	3,50	<a href="#">Lihat Grafik</a>

 Download Data

Periode Data Per Hari 25-01-2026 (GMT+07) 

Status Pesanan  Pesanan Dibuat 

## Urutan Kategori [Lainnya >](#)

Peringkat Kategori Berdasarkan Penjualan

1

**Olahraga & Outdoor**  
Sepatu Olahraga Rp10.369,63K

2

**Sepatu Wanita**  
Sneakers Rp298,59K

1



**League Shoes Running Men Kaiken U 10212...**  
Rp341.145

Rp1.480,29K

2



**League Shoes Running Men Hytrax U 102242...**  
Rp341.430

Rp1.365,72K

3



**League Shoes Running Men Galasia M 1023...**  
Rp303.240

Rp1.005,48K

4



**League Sepatu Running Umum Freedom 2 U ...**  
Rp298.585

Rp597,17K

5



**League Shoes Running Men Hytrax U 102132...**  
Rp341.430

Rp549,00K


# Shopee – 25.01.2026 – Sales Performances - Tinjauan


**Tinjauan Produk**

Kunjungan Produk


Performa Produk

Analisis Produk

Periode Data Per Hari 25-01-2026 (GMT+07) 


 Download Data

## Kunjungan

Pengunjung Produk 


**1.221**

vs Hari Sebelumnya ▼ 0,57%

Halaman Produk Dilihat 


**5.307**

vs Hari Sebelumnya ▼ 1,96%

Produk Dikunjungi 


**161**

vs Hari Sebelumnya 0,00%

Pengunjung Melihat Tanpa Membeli 


**323**

vs Hari Sebelumnya ▲ 3,19%

Tingkat Pengunjung Melihat Tanpa Membeli 


**26,45%**

vs Hari Sebelumnya ▲ 0,97%

Klik Pencarian 

**703**

vs Hari Sebelumnya ▲ 10,53%

Suka 


**32**

vs Hari Sebelumnya ▲ 10,34%

# Shopee – 25.01.2026 – Sales Performances - Tinjauan

## Tinjauan Produk

[Kunjungan Produk](#)[Performa Produk](#)[Analisis Produk](#)


Periode Data Per Hari 25-01-2026 (GMT+07) 

 Download Data

Tambah ke Keranjang	<p>Pengunjung Produk <sup>?</sup></p> <p><b>175</b></p> <p>vs Hari Sebelumnya <span>▲ 13,64%</span></p>	<p>Produk <sup>?</sup></p> <p><b>277</b></p> <p>vs Hari Sebelumnya <span>▲ 9,92%</span></p>	<p>Tingkat Konversi <sup>?</sup></p> <p><b>14,33%</b></p> <p>vs Hari Sebelumnya <span>▲ 1,79%</span></p>
Pesanan Dibuat	<p>Total Pembeli <sup>?</sup></p> <p><b>32</b></p> <p>vs Hari Sebelumnya <span>▲ 166,67%</span></p> <p>Tingkat Konversi <sup>?</sup></p> <p><b>2,62%</b></p> <p>vs Hari Sebelumnya <span>▲ 1,64%</span></p>	<p>Produk <sup>?</sup></p> <p><b>36</b></p> <p>vs Hari Sebelumnya <span>▲ 200,00%</span></p>	<p>Produk Dipesan <sup>?</sup></p> <p><b>21</b></p> <p>vs Hari Sebelumnya <span>▲ 90,91%</span></p> <p>Penjualan <sup>?</sup></p> <p><b>Rp 10.668.210</b></p> <p>vs Hari Sebelumnya <span>▲ 136,19%</span></p>

## Tinjauan Produk

[Kunjungan Produk](#)[Performa Produk](#)[Analisis Produk](#)

Periode Data **Per Hari 25-01-2026 (GMT+07)** 

 **Download Data**

### Pesanan Siap Dikirim

Total Pembeli <sup>?</sup>

**25**

vs Hari Sebelumnya ▲ 212,50%

Produk <sup>?</sup>

**27**

vs Hari Sebelumnya ▲ 237,50%

Produk Siap Dikirim <sup>?</sup>

**17**

vs Hari Sebelumnya ▲ 112,50%

Penjualan <sup>?</sup>

**Rp 8.348.570**

vs Hari Sebelumnya ▲ 216,32%

Tingkat Konversi <sup>?</sup>

**2,05%**

vs Hari Sebelumnya ▲ 1,40%

Tingkat Konversi (Pesanan Siap  
Dikirim dibagi Pesanan Dibuat)


<sup>?</sup>

**78,13%**


vs Hari Sebelumnya ▲ 11,46%

## Tinjauan Penjualan

## Komposisi Penjualan


Periode Data Per Hari 25-01-2026 (GMT+07) 

 Download Data

Total Pengunjung 


1.666

vs Hari Sebelumnya ▼ 7,96%

Total Pembeli 


32

vs Hari Sebelumnya ▲ 166,67%

Penjualan 


Rp 10.668.210

vs Hari Sebelumnya ▲ 136,19%

Total Pembeli 


25

vs Hari Sebelumnya ▲ 212,50%

Penjualan 

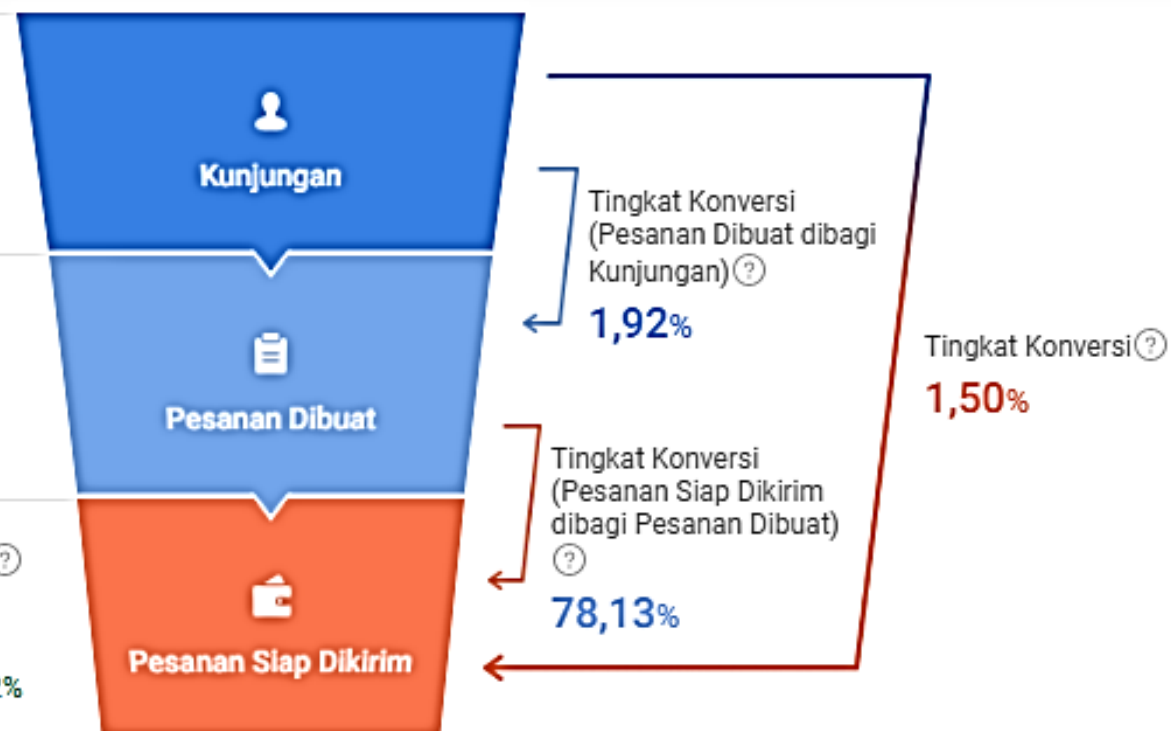
Rp 8.348.570

vs Hari Sebelumnya ▲ 216,32%

Penjualan per Pem... 

Rp 333.943

vs Hari Sebelumnya ▲ 1,22%



# Shopee – 25.01.2026 – Sales Performances - Penjualan

Tinjauan Penjualan

**Komposisi Penjualan**

Periode Data **Kemarin 25-01-2026 (GMT+07)**

Status Pesanan **Pesanan Dibuat**

[Download Data](#)

## Komposisi Kategori ?



Kategori Shopee	Penjualan <span>?</span>	% Penjualan <span>?</span>
<span>●</span> Olahraga & Outdoor	Rp10.369,63K	97,20%
<span>●</span> Sepatu Wanita	Rp298,59K	2,80%

Tinjauan Penjualan

**Komposisi Penjualan**

Periode Data **Kemarin 25-01-2026 (GMT+07)**



Status Pesanan ?

Pesanan Dibuat ▾

**Download Data**

## Komposisi Harga Pesanan ?

Rentang Harga	Total Pembeli ?	% Pembeli ?	Penjualan ?	Tingkat Konversi ?
Rp0–Rp168,20K	4	12,50%	Rp663,10K	5,63%
Rp168,20K–Rp264,60K	8	25,00%	Rp1.777,26K	4,10%
Rp264,60K–Rp361,00K	13	40,63%	Rp4.488,94K	2,95%
Lebih dariRp361,00K	7	21,88%	Rp3.738,91K	2,42%

## Komposisi Pembeli ?

Tipe Pembeli	Total Pembeli <span>?</span>	% Pembeli <span>?</span>	Penjualan <span>?</span>	% Penjualan <span>?</span>	Tingkat Konversi <span>?</span>
Pembeli Baru	27	84,38%	Rp9.592,34K	89,92%	3,85%
Pembeli Saat Ini	5	15,62%	Rp1.075,88K	10,08%	1,85%

# Shopee – 25.01.2026 – Sales Performances - Layanan

**Chat** Asisten FAQ Chat Broadcast

Total Pengunjung <sup>?</sup>

**1.666**

vs Hari Sebelumnya ▼ 7,96%

Jumlah Chat <sup>?</sup>

**3**

vs Hari Sebelumnya ▼ 72,73%

Pengunjung Berta... <sup>?</sup>

**3**

vs Hari Sebelumnya ▼ 72,73%

Chat Dibalas <sup>?</sup>

**1**

vs Hari Sebelumnya ▼ 88,89%

Chat Belum Dibalas <sup>?</sup>

**2** [Rincian >](#)

vs Hari Sebelumnya 0,00%

Waktu Respon Rat... <sup>?</sup>

**02:13:27**

vs Hari Sebelumnya ▼ 60,65%

CSAT % <sup>?</sup>

- [Rincian >](#)

vs Hari Sebelumnya -

Total Pembeli <sup>?</sup>

**0**

vs Hari Sebelumnya 0,00%

Pesanan <sup>?</sup>

**0**

vs Hari Sebelumnya 0,00%

Produk <sup>?</sup>

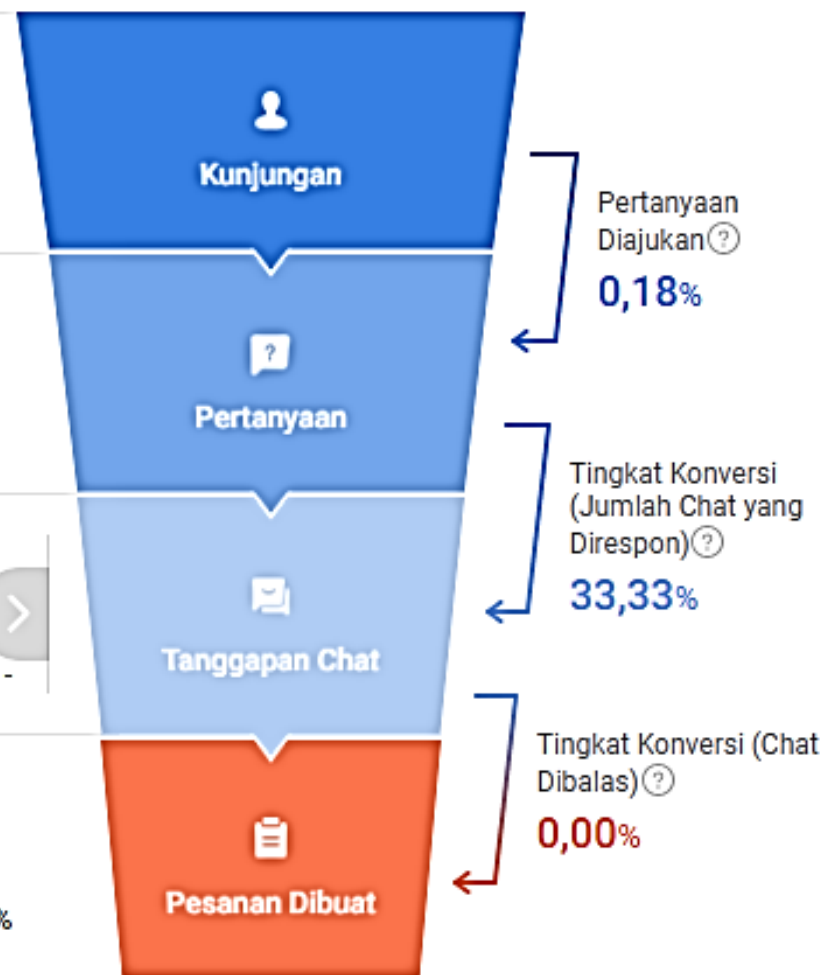
**0**

vs Hari Sebelumnya 0,00%


Penjualan <sup>?</sup>

**Rp 0**

vs Hari Sebelumnya 0,00%








## Tinjauan Pengunjung


Periode Data Per Hari 25-01-2026 (GMT+07) [Download Data](#)


## Tinjauan






Analisa performa tingkat kunjungan toko dan halaman rincian produkmu di aplikasi dan situs Shopee.

	Semua	Aplikasi	Situs Shopee	
 Statistik Dilihat	Produk Dilihat 	7.600 ▼1,08%	7.552 ▼0,78%	48 ▼33,33%
Rata-rata Dilihat 	5,91 ▼0,62%	5,96 ▼0,62%	2,53 ▼19,30%	
Rata-rata Waktu Dhabiskan 	00:01:30 ▲2,62%	00:01:31 ▲2,72%	00:00:60 ▼16,01%	
Tingkat Pengunjung Melihat Tanpa Membeli 	23,17% ▼0,51%	22,49% ▼0,75%	68,42% ▲20,59%	

## Tinjauan Pengunjung

Periode Data Per Hari 25-01-2026 (GMT+07) 

 Download Data

 Statistik Kunjungan	Total Pengunjung 	1.286 ▼0,46%	1.267 ▼0,16%	19 ▼17,39%
	Pengunjung Baru 	865 ▲5,75%	848 ▲6,27%	17 ▼15,00%
	Pengunjung Lama 	421 ▼11,18%	419 ▼11,04%	2 ▼33,33%
	Jumlah Pengikut Baru 	13 ▼13,33%	- -	- -

**Diskon**

Flash Sale Toko Saya

Voucher

Promo Ongkir Toko

Shopee Live

Game Toko

Brand Membership

Promo Livestream

La < >

Tipe Promosi Semua



Periode Data Per Hari 25-01-2026 (GMT+07)



Status Pesanan ?

Pesanan Dibuat



Download Data

## Kriteria Utama

Penjualan ?

**Rp 8.523.210**

vs Hari Sebelumnya ▲ 142,15%

Pesanan ?

**30**

vs Hari Sebelumnya ▲ 233,33%

Produk Terjual ?

**31**

vs Hari Sebelumnya ▲ 244,44%

Total Pembeli ?

**27**

vs Hari Sebelumnya ▲ 200,00%

Penjualan per Pembeli ?

**Rp 315.674**

vs Hari Sebelumnya ▼ 19,28%

Diskon

**Flash Sale Toko Saya**

Voucher

Promo Ongkir Toko

Shopee Live

Game Toko

Brand Membership

Promo Livestream

La < >

Status Pesanan ⓘ

Pesanan Dibuat ▾

## Kriteria Utama

Periode Data Per Hari 25-01-2026 (GMT+07) 📅

📄 Download Data

Penjualan ⓘ

Rp 0

Pesanan ⓘ

0

Total Pembeli ⓘ

0


Persentase Klik ⓘ

0,00%


Jumlah Produk Dilihat ⓘ

0


Diskon   Flash Sale Toko Saya   **Voucher**   Promo Ongkir Toko   Shopee Live   Game Toko   Brand Membership   Promo Livestream   La < >

Periode Data   Per Hari   25-01-2026 (GMT+07)   

Status Pesanan    Pesanan Dibuat   


 Download Data

## Kriteria Utama

Penjualan 


Rp **549.000**

vs Hari  
Sebelumnya   ▼ **52,60%**

Klaim 


**62**

vs Hari  
Sebelumnya   ▼ **39,22%**

Pesanan 


**1**

vs Hari  
Sebelumnya   ▼ **50,00%**

Tingkat Penggunaan 

**1,61%**

vs Hari  
Sebelumnya   ▼ **0,35%**


Total Pembeli 

**1**


vs Hari  
Sebelumnya   ▼ **50,00%**

# Shopee – 25.01.2026 – Sales Performances - Promosi


Diskon   Flash Sale Toko Saya   **Voucher**   Promo Ongkir Toko   Shopee Live   Game Toko   Brand Membership   Promo Livestream   La < >


Periode Data   Per Hari   25-01-2026 (GMT+07) 


Status Pesanan    Pesanan Dibuat 


 **Download Data**








## Rincian Performa

Semua Status 

Semua Tipe Voucher 

Semua Tipe Hadiah 

Semua Pem... 

Nama Voucher	Periode Klaim	Klaim  	Pesanan  	Tingkat Penggunaan  	Penjualan 
<b>100k</b> Kode Voucher: LEAG100K	04-01-2026 22:00 - 25-01-2026 14:14	14	0	0,00%	R
<b>50k 2026</b> Kode Voucher: LEAG50K26	04-01-2026 22:00 - 25-01-2026 14:15	48	1	2,08%	Rp549,0

## Metrik Utama

Tipe Pesanan ? Pesanan Dikonfirmasi ▼

Periode Data **Kemarin** 25-01-2026 (GMT +07) 📅

Semua

Shopee Live

Shopee Video

Media Sosial

Waktu Pembaruan Terakhir: 26-01-2026 12:30:00(GMT +07)

Penjualan ?

**Rp1,3JT**

vs Kemarin

▲ 102,70%

Produk Terjual ?

**5**

vs Kemarin

▲ 150,00%

Pesanan ?

**5**

vs Kemarin

▲ 150,00%

Klik ?

**102**

vs Kemarin

▼ 21,54%

Estimasi Komisi ?

**Rp119,7RB**

vs Kemarin

▲ 147,59%

ROI ?

**11,2**

vs Kemarin

▼ 18,13%

Total Pembeli ?

**5**

vs Kemarin

▲ 150,00%

Pembeli Baru ?

**4**

vs Kemarin

▲ 300,00%

Tipe Pesanan ?

Pesanan Dikonfirmasi ▾

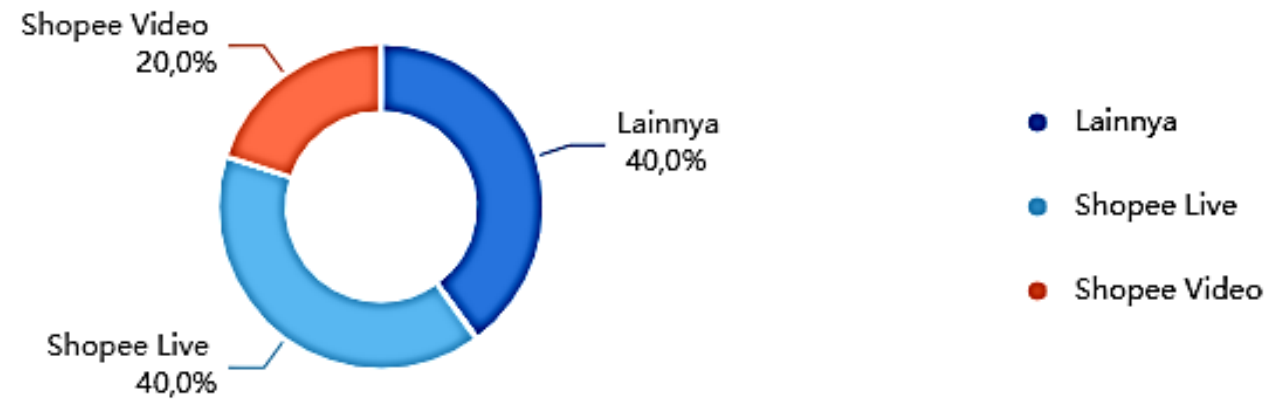
Periode Data

**Kemarin**

25-01-2026 (GMT +07)



## Komposisi Platform ?



**TERIMA KASIH**