

tēreva[,]



ÉLECTRICITÉ



GÉNIE
CLIMATIQUE



SOLAIRE

CATALOGUE ÉLECTRICIEN

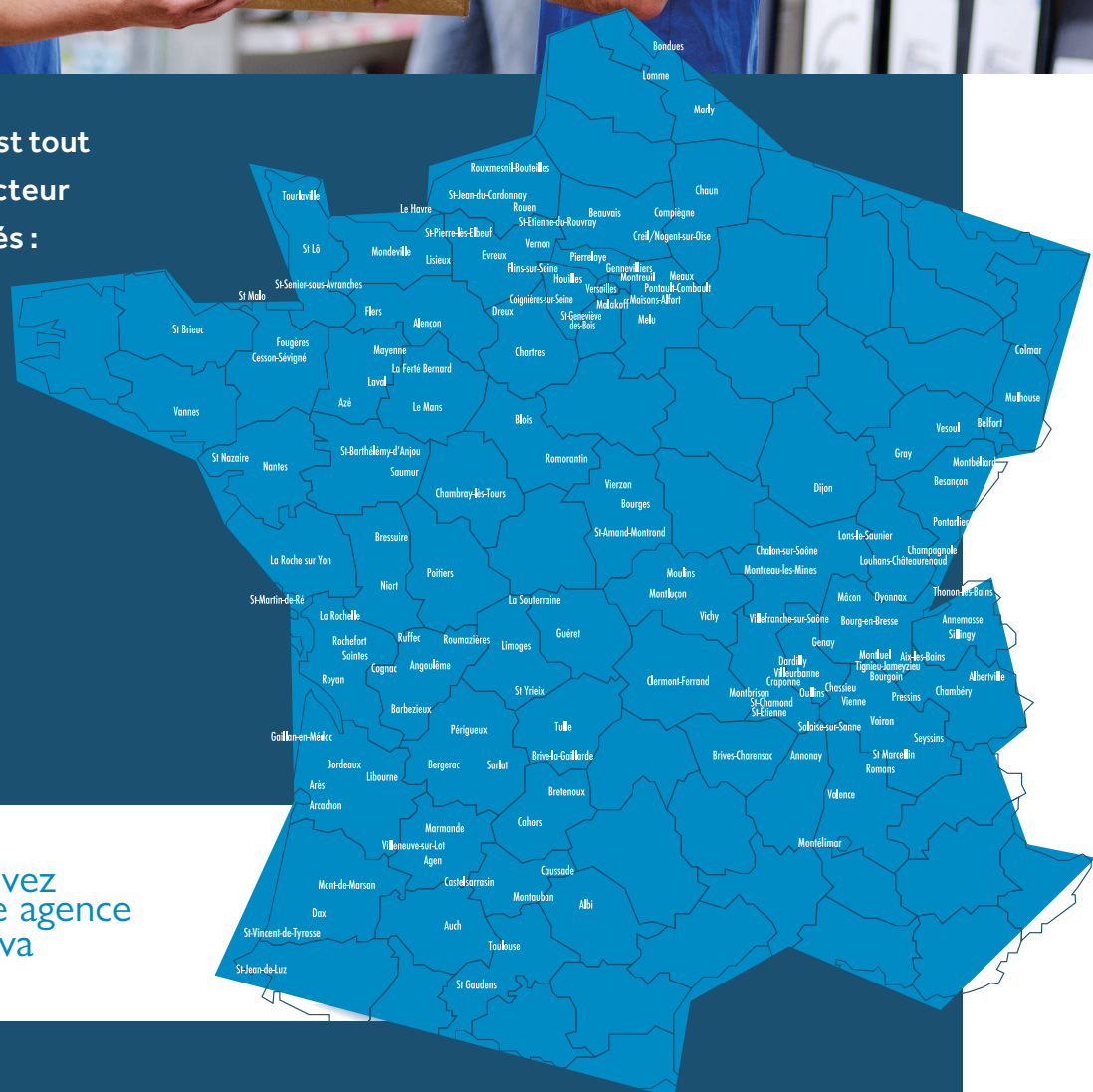
ÉDITION ► 2023

tereva-direct.fr

La clé, c'est la proximité



Une agence Téréva, c'est tout ce qu'on attend d'un acteur professionnel à ses côtés : disponibilité, écoute, conseils, et services !



> Trouvez votre agence Téréva

C'est en 1829 à Bourg-en-Bresse que Claude Belaysoud crée une quincaillerie familiale, devenue leader dans la distribution de fer.

Puis, au début des années 90, l'entreprise décide d'accélérer son expansion par croissance externe et donne naissance au groupe Martin Belaysoud. Depuis 1991, le groupe n'a cessé de faire de nouvelles acquisitions, pour devenir leader dans le négoce.

Il étend ainsi sa couverture géographique en privilégiant toujours les liens territoriaux par des ancrages locaux forts.

En 2006, le groupe Martin Belaysoud consolide son expertise et fusionne plusieurs entreprises pour n'en former qu'une seule par secteur d'activité dont Téréva.

Téréva, l'aînée du groupe Martin Belaysoud

Avec une offre catalogue de plus de 200.000 références couvrant les domaines du sanitaire, plomberie, génie climatique, solaire, électricité, outillage & protection, Téréva fait référence !

Premier site de vente en ligne, Téréva Direct propose depuis 2007 une solution unique d'achats sur mesure avec 40.000 articles disponibles.

En 2018, Téréva fait l'acquisition d'Anjac CSI et de 6 enseignes spécialisées, puis lance un grand projet de modernisation logistique avec la construction de 3 nouvelles plateformes logistiques entre 2020 et 2022.

Enfin, en 2022, Téréva opère le rachat de la société NED, leader français dans la fourniture de solution en énergies renouvelables pour les secteurs résidentiel et petit tertiaire.

Et le groupe
Martin Belaysoud
inventa
Téréva...

Groupe Martin Belaysoud : les chiffres clés en 2022

- **1050** M€ de CA
- **96%** de croissance entre 2017 et 2021
- **210** sites en France
- **2770** collaborateurs

Les enseignes du groupe

téréva

Solutions en sanitaire, plomberie, génie climatique et électricité

NED

Solutions photovoltaïques résidentiel et petit tertiaire

grandbains

Du grand art. grandbains.fr

Aménagement et équipement de la salle de bains

mabéo
INDUSTRIES

Fournitures industrielles et EPI

CROSSROAD
ACIERS

Produits sidérurgiques

fluides
service

Produits et services dans les domaines des fluides

Partenaire responsable des experts du confort sanitaire et du génie climatique



Téréva classée **10^e**
des entreprises françaises
les plus responsables en 2023

Catégorie Distribution/Commerce
Magazine Le Point

3^{ème} acteur national de la
distribution professionnelle,
Téréva revendique aussi
son statut de **1^{er}** indépendant.

> En savoir plus



Développement durable : dire ce qu'on fait, faire ce qu'on dit.

Associée au groupe Martin Belaysoud dans une démarche RSE aboutie, Téréva s'engage sur sa responsabilité sociétale, la faisant reposer sur quatre piliers fondateurs, déclinés en 8 engagements qui guident ses actions du quotidien et donnent lecture de son ambition.



Agir
en employeur responsable

“ Être un acteur du développement personnel et du bien-être de nos collaborateurs, lutter contre les discriminations et le harcèlement. ”

- Promouvoir l'égalité des chances et la diversité
- Instaurer un dialogue social proactif
- Permettre le développement des compétences et des carrières, encourager l'expression des talents

Les preuves de notre engagement





SANITAIRE

Plus de 200.000 articles !

dont plus de 40.000 articles disponibles sur tereva-direct.fr



PLOMBERIE

Un véritable guichet multi-services à votre disposition

- Des plateaux avec des référents techniques pour vos projets
- EXAPIÈCE : le service incontournable de la pièce détachée
- Des solutions de gestion CEE* et MPR*
- Un centre de relations-clients



GÉNIE CLIMATIQUE

Une logistique puissante et moderne

- Toute commande de produit en stock livrée à J+1
- Une logistique 100% intégrée, 100% Téréva



SOLAIRE



ÉLECTRICITÉ

Des solutions digitales orientées client

- Service de commande et d'enlèvement rapide "Click & Collect"
- Accès à l'offre Téréva Direct par Punch Out depuis votre ERP
- Visibilité des stocks via Sage Batigest i7
- Commandes et factures dématérialisées
- Expérience-client personnalisée et aboutie.



OUTILLAGE & PROTECTION

*CEE : Certificats d'Economie d'Energie

*MPR : MaPrimeRenov'

Tereva : les chiffres clés 2022

○ 750 M€ de CA

○ 140% de croissance entre 2017 et 2022

○ 160 agences en France en 2023

6 plateformes logistiques régionales

○ 2060 collaborateurs

○ 60.000 clients



Préserver l'environnement

'' Être un acteur de la lutte contre le changement climatique et respectueux de l'environnement. ''

- Réduire l'impact environnemental de nos activités
- Maîtriser la gestion de nos déchets
- S'orienter vers une utilisation durable des ressources en limitant nos consommations d'énergie, d'eau, de papier et en intégrant des ressources renouvelables



Développer les achats responsables

'' Être un acteur loyal, respectueux de chacun et responsable sur le marché. ''

- Construire des partenariats mutuellement bénéfiques basés sur la confiance, respectueux de nos valeurs et sources de solutions durables.
- Mettre l'éthique au cœur de nos affaires, en refusant toute forme de fraude, de corruption et de trafic d'influence.



Avoir un impact positif sur notre territoire

'' Être un acteur du développement et de l'ancrage territorial par le soutien aux associations et initiatives locales. ''

Le photovoltaïque résidentiel avec Téréva by NED



L'installation de panneaux solaires participe à la production d'énergie verte et décarbonée. **Son usage s'inscrit dans un contexte national particulièrement favorable :**

- Transition énergétique et prise de conscience des problématiques environnementales
- Hausses des prix de l'énergie et baisse des prix des équipements photovoltaïques

Subvenir à ses besoins, faire des économies, valoriser son bien ...

... Le photovoltaïque permet les trois !

- Le coût du kilowatt/heure solaire a été divisé par 10 en 10 ans et sera prochainement 2 fois moins cher que celui du réseau*.
- De surcroît, le surplus de production peut-être revendu ou stocké ce qui permet d'optimiser l'amortissement de l'installation.
- Enfin, l'implantation d'équipements photovoltaïques donne de la valeur à un bien immobilier, véritable atout lors de sa vente !

* prévision à 5 ans

**ETN : Enquête Technique Nouvelle, procédé de certification des systèmes photovoltaïques par un bureau de contrôle agréé.

Leader de la distribution
de solutions photovoltaïques
du marché résidentiel français.

Confier son projet à Téréva by NED, c'est la garantie d'une installation maîtrisée de bout en bout :

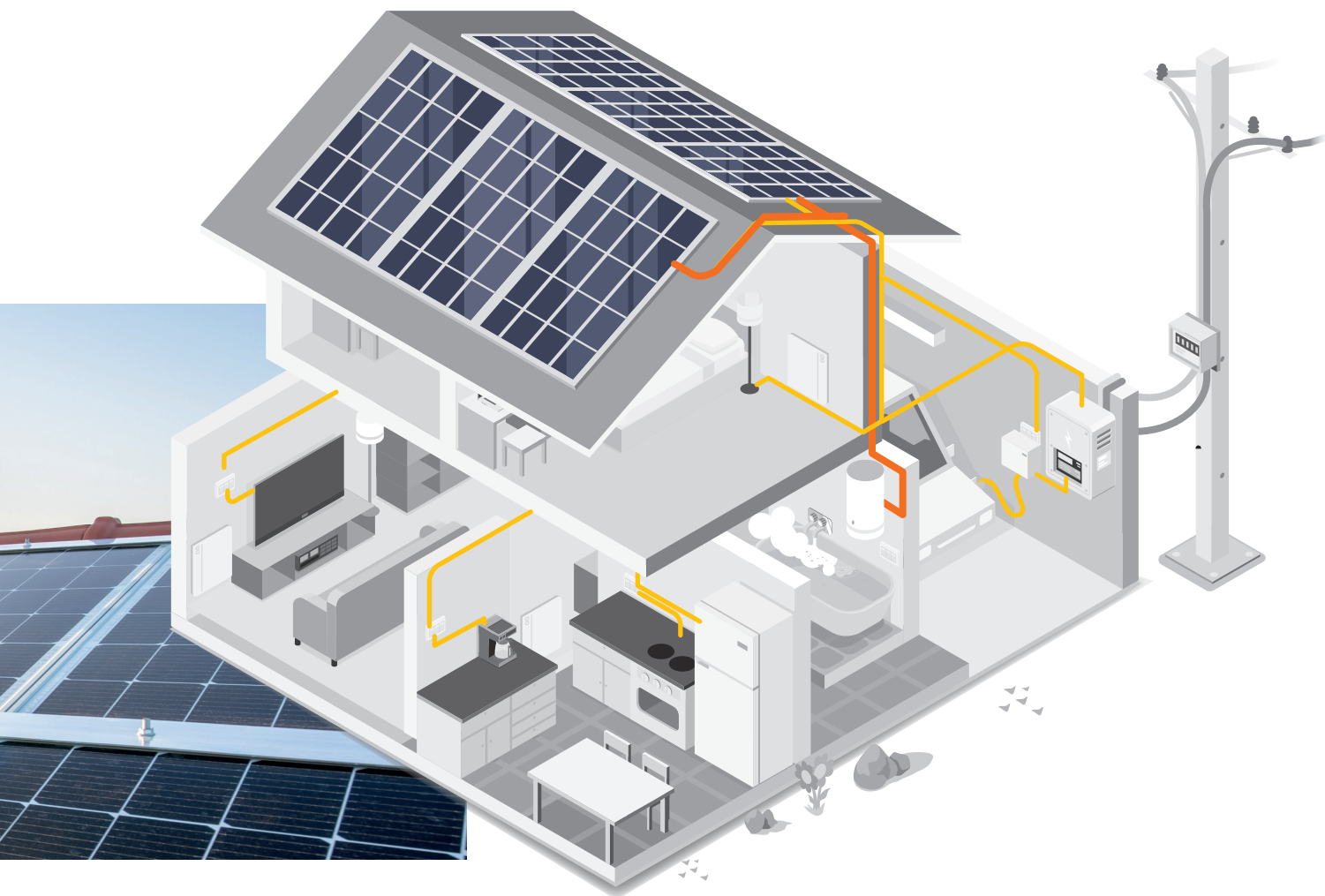
- Une connaissance parfaite des technologies photovoltaïques
- un bureau technique qui vous conseille de la conception à l'installation
- Des partenariats d'excellence avec les marques leader et innovantes
- Des produits sélectionnés en conditions réelles
- Des formations techniques et commerciales régulières

Distributeur des plus
grandes marques

Avec 25 marques partenaires, 3000 références, 5 500 m² de stockage dans toute la France et une équipe de 70 personnes, difficile de se sentir mieux accompagné !



> Notre offre
photovoltaïque



◦ LES OBLIGATIONS CONTRACTUELLES

Déclarations de travaux en Mairie

Vous devez faire une déclaration en préalable de travaux en Mairie. Retrouvez le Cerfa n°13703*08 sur le site : service-public.fr

CONSUEL : COmité National pour la Sécurité des Usagers de l'ELectricité

Vous êtes tenu de faire une déclaration au Consuel, c'est une demande de visa auprès de l'organisme via une attestation de conformité : consuel.com

Garantie décennale des constructeurs

Vous devez posséder une police d'assurance décennale spécifique à l'installation de panneaux photovoltaïques.

◦ LE COUP DE MAIN

Imprévu sur votre chantier ?

Besoin d'un accessoire de dépannage ?

Retrouvez les accessoires de supportage indispensables à vos installations, stockés dans toutes les Agences Téréva.

NOS SERVICES

Pour des installations photovoltaïques de moins de 18 kW, TEREVA by NED propose un service de prise en charge des démarches administratives à travers son partenariat avec APEM ENERGIE

Forfait de 230€ HT :

- Autorisation d'urbanisme en mairie
- Raccordement au réseau, autoconsommation ou stockage virtuel
- Quel que soit le nombre d'aller-retours avec l'administration

En option le Consuel :

- 60€HT (sans batterie) / 100€ HT (avec batterie)



Vous ne parvenez pas à souscrire, à un tarif compétitif, une assurance responsabilité civile et décennale couvrant l'installation de panneaux photovoltaïques ? **Contactez votre agence pour découvrir la solution Téréva qui accepte tous les procédés sous ETN* en cours de validité.**

La pompe à chaleur Air/Air en toute sérénité



Pour vous accompagner, on a sorti les grands moyens :

1 Le choix des plus grandes marques :

atlantic

BOSCH
Des technologies pour la vie

DAIKIN

GREE

TOSHIBA

2 Vos accessoires d'installation et d'entretien disponibles immédiatement en agence.

- Supports
- Liaisons et raccords frigorifiques*
- Goulottes
- Evacuation des condensats
- Calibrage et outillage
- Entretien
- Protection électrique
- Consommables



3 Un catalogue 100% dédié.

112 pages de conseils, de solutions et d'équipements pour couvrir tous les besoins en climatisation ...

4 Le service "Téréva Control Tools".

Profitez de l'expertise technique Téréva pour nous confier l'étalonnage de vos outils, obligatoire chaque année : manomètres, thermostats, balances ...



> Notre catalogue
**Pompe à chaleur
Air/Eau et Air/Air**



5 Le corner Showroom, le "plus" Téréva !

Pour verrouiller une vente, rien ne vaut la preuve par l'exemple ! A votre disposition en agence, un espace de démonstration en conditions réelles. Type, taille, couleur ... Tout devient beaucoup plus facile avec le vrai produit sous les yeux !



teréva

Travaux éligibles Exemples devis FAQ Inscription Espace pro

Besoin d'aide ? Contactez-nous. contact@primes-reno-tereva.fr

Optimisez la gestion des CEE et MaPrimeRénov'***

€ Paiement rapide
15J après travaux*

Outils simples
100% en ligne

Référent dédié
Pour vous suivre

*Sous réserve de validation du dossier par Drapo et d'un rapport satisfaisant du contrôle COFRAC pour les opérations soumises à une obligation de contrôle.

Améliorez vos ventes et simplifiez la gestion administrative de votre entreprise

- 1 Votre référent vous contacte sous 48h pour valider votre inscription et vous forme à nos outils
- 2 Simulez le montant des aides pour votre client et créez votre dossier 100% en ligne via notre espace dédié.
- 3 Votre référent vérifie la conformité de votre devis et vous donne feu vert pour les travaux.
- 4 À la fin de vos travaux, vous transmettez votre facture et vous êtes payé sous 15 jours après validation.

6 Faites la différence en finalisant sereinement la vente avec notre outil de calcul en ligne des aides gouvernementales.

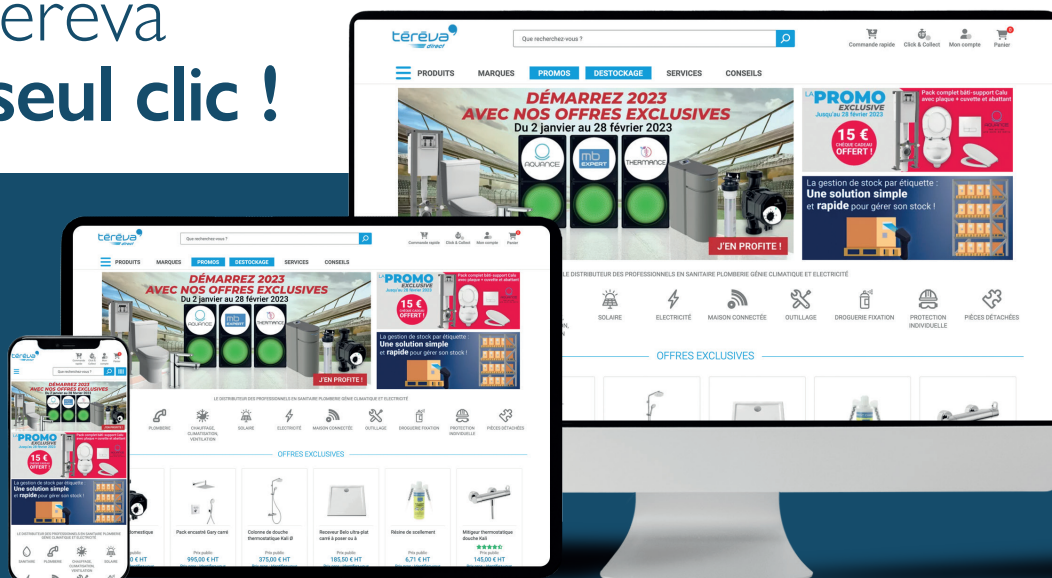


> Visitez notre site dédié
primes-reno-tereva.fr

Difficile parfois de s'y retrouver parmi les aides existantes. C'est pourquoi Téréva, en partenariat avec DRAPO a créé le site **primes-reno-tereva.fr**, entièrement dédié au calcul et à l'établissement précis de vos offres : des devis précis pour des décisions facilitées !

Et pour encore plus de confort, vous pouvez aussi nous confier la gestion du calcul de ces primes, nous le ferons avec plaisir.

Tout Téréva en un seul clic !



www. **tereva-direct.fr**

Avec Téréva Direct, tout Téréva est au bout de votre doigt : accessible sur ordinateur, tablette ou mobile, vous pouvez commander 100% des 40.000 produits Téréva éligibles : climatisation, ventilation, thermique, électricité, sanitaire, plomberie, pièces détachées, outillage et équipements de protection individuelle (EPI)...

Toutes les grandes marques sont sur Téréva Direct.



Téréva Direct : avantage service !

La création de votre compte-client sur Téréva direct (www.tereva-direct.com) vous donne accès automatiquement à un espace personnalisé vous permettant de connaître les conditions de tarification dont vous bénéficiez. Gagnez un temps précieux : en 3 clics, obtenez le prix de n'importe quel article et commandez !



> Découvrez tereva-direct.fr

Avec un compte client :

• Connexion/mot de passe

• Renseignez le code article

• Affichage du résultat

Pas de compte client ? Créez-le en quelques secondes :

• Créez votre accès

• Renseignez vos informations


• Validez, c'est terminé !

Votre commande est **prête** en **10 minutes**, pas une de plus



JE COMMANDE

JE RETIRE MA COMMANDE ET JE SUIS PRIORITAIRE



sur tereva-direct.fr

dans l'Agence sélectionnée

à la caisse

Le Click & Collect, c'est la possibilité de se connecter sur le stock de l'agence de votre choix. Grâce à ce mode de connexion, le site vérifie en instantané quelles sont les références présentes en stock sur cette agence et vous affiche uniquement ces références.

o **Simplicité :**

Vous passez commande rapidement sur le site **tereva-direct**

Rapidité :

- o Vous récupérez votre commande sous **10 minutes en agence**, tout en étant **prioritaire à la caisse !**

Avantages fidélité :

- o Vous cumulez des points de fidélité en passant commande sur le site **tereva-direct** (ce qui n'est pas le cas en magasin car le Club fidélité Téréva Direct est exclusivement disponible sur le web). Une fois assez de points cumulés, vous pouvez les transformer en cadeaux.

3 marques propres, 3 raisons supplémentaires de choisir Téréva



LA QUALITÉ ET LA TECHNICITÉ AU JUSTE PRIX !

- ▶ Une sélection de produits électricité et éclairage
- ▶ La qualité professionnelle au meilleur prix
- ▶ Des produits normés, performants et innovants

100% DES PRODUITS EN STOCKS



LA MARQUE DE TOUS LES PRODUITS DE LA SALLE DE BAINS

- ▶ Des produits design et performants
- ▶ Sans aucune concession sur le rapport qualité / prix
- ▶ La marque des professionnels au service des particuliers

100% DES PRODUITS EN STOCKS*

**hors produits Aquance Signature*



Thermance, dernière créée, est notre marque experte dans le domaine du génie climatique. Elle propose des solutions de chauffage, de climatisation, de ventilation, de températion et d'énergies renouvelables particulièrement attendues aujourd'hui.

LES ESSENTIELS DU GÉNIE CLIMATIQUE

- ▶ Des solutions pour une meilleure efficacité énergétique
- ▶ Un rapport prix / performance sans compromis

100% DES PRODUITS EN STOCKS

Nos partenaires



ÉLECTRICITÉ



Les plans de vente peuvent varier d'une Agence à l'autre, consultez votre vendeur pour connaître les marques et les produits disponibles dans votre Agence. Les marques ci-dessus ne sont pas exhaustives des produits présentés dans ce catalogue.

SOMMAIRE

CONDITIONS COMMERCIALES



CHAUFFAGE ÉLECTRIQUE

| Chauffage.....21

| Régulation61

ÉCLAIRAGE

| Source.....79

| Luminaire d'extérieur décoratif.....100

| Appareillage éclairage.....88

| Luminaire d'extérieur fonctionnel.....102

| Luminaire d'intérieur décoratif.....89

| Détection103

| Luminaire d'intérieur fonctionnel.....95

| Éclairage portatif.....105

CONDUIT ET CHEMINEMENT

| Conduit et gaine.....115

| Conduit rectangulaire métal125

| Conduit rectangulaire PVC.....118

FIL ET CÂBLE

| Câble et fil domestique.....132

| Câble réseau local.....136

| Conducteur nu.....133

| Câble incendie et haute température.....136

| Câble industriel.....133

| Câbles spéciaux.....136

| Câble de communication et sécurité.....135

APPAREILLAGE DU BÂTIMENT ET PETIT TERTIAIRE

| Mise à la terre.....152

| Coffret et tableau modulaire219

| Branchement comptage.....152

| Automatisation du bâtiment.....221

| Appareillage du bâtiment ABB.....155

| Boîte d'encastrement et dérivation.....228

| Appareillage du bâtiment Hager.....164

| Appareillage terminal.....232

| Appareillage du bâtiment Schneider.....183

| Appareillage complémentaire.....261

| Appareillage du bâtiment Legrand202

SÉCURITÉ ET COMMUNICATION

| Portier.....279

| Éclairage de sécurité.....286

| Contrôle d'accès.....282

| Antenne294

| Vidéosurveillance.....283

| Batterie296

| Automatisation d'ouverture.....285

| Accessoire téléphonie.....299

| Alarme intrusion radio289

| Objet connecté.....299

| Alarme incendie291



VDI ET RÉSEAU INFORMATIQUE

| | |
|-------------------------------------|-----|
| VDI résidentiel..... | 304 |
| Coffret, armoire informatique | 304 |
| Câble réseau..... | 305 |
| Cordon et connecteur | 306 |

| | |
|-----------------------------------|-----|
| Switch | 307 |
| Onduleur | 307 |
| Outillage et mesure portable..... | 307 |
| Kit CPL..... | 307 |

OUTILLAGE ÉLECTRIQUE ET MESURE PORTABLE

| | |
|---------------------------------------|-----|
| Mesure électrique..... | 309 |
| Équipement spécifique électrique..... | 312 |

| | |
|--------------------------------|-----|
| Commande et signalisation..... | 315 |
|--------------------------------|-----|

SPÉCIFIQUE INDUSTRIEL

| | |
|---|-----|
| Coffret, enveloppe et accessoire de câblage.. | 317 |
| Distribution et protection des circuits..... | 318 |
| Commande et protection moteur | 319 |

| | |
|----------------------------------|-----|
| Connectique et raccordement..... | 321 |
| Commande et signalisation..... | 324 |
| Transformateur industriel..... | 326 |

BORNE DE RECHARGE

| | |
|--------------------------------|-----|
| Borne de recharge HAGER..... | 330 |
| Borne de recharge GEWISS | 332 |

| | |
|--------------------------------|-----|
| Borne de recharge ABB..... | 333 |
| Borne de recharge CAHORS | 333 |



GÉNIE CLIMATIQUE

| | |
|---------------------------------------|-----|
| Aérothermie..... | 338 |
| Accessoires pour pompe à chaleur..... | 349 |
| Climatiseur mono-split | 350 |
| Climatiseur multi-splits..... | 360 |
| Climatiseur gainable mono-split..... | 366 |

| | |
|-----------------------------------|-----|
| Accessoires de climatisation..... | 367 |
| Chauffe-eau électrique | 371 |
| Ventilation individuelle | 379 |
| Accessoires ventilation | 382 |

INDEX

| | |
|------------------------------------|-----|
| Index références fournisseurs..... | 384 |
|------------------------------------|-----|



N° CLIENT :
TEREVA DIRECT



Tous les articles sont affichés en H.T.

Ces prix sont fournis à titre indicatif. Ils sont susceptibles d'évoluer. Prix valables sous réserve d'erreurs typographiques. L'ensemble des produits présentés dans notre catalogue n'est pas disponible dans la totalité de nos Agences. Merci de bien vouloir vous renseigner. N'hésitez pas à nous consulter lors de vos commandes. Catalogue réservé aux professionnels. Toutes les photos et illustrations sont données à titre indicatif et sont non contractuelles. Certaines ont été communiquées par nos fournisseurs et restent leur propriété.

Ce document reflète le plan de vente Téréva, cependant il se peut que localement et de façon exceptionnelle une marque ne soit pas disponible.

Éco-contribution


Vous trouverez le montant des éco-contributions sur les produits concernés par la réglementation DEEE et sur les produits concernés par l'éco-mobilier. Ces montants vous seront facturés en sus du prix unitaire HT du produit.

Éco-mobilier : nos prix s'entendent sous réserve de modification liée à l'application prévue aux termes du code de l'environnement et d'une contribution aux coûts d'élimination des éléments d'ameublement.



Consultez votre Agence ou tereva-direct.fr pour connaître la disponibilité des produits ou vos prix nets*

*ouverture de compte obligatoire




Consultez votre Agence ou tereva-direct.fr pour connaître la disponibilité des produits ou vos prix nets*

*ouverture de compte obligatoire



ÉLECTRICITÉ

| | |
|---|-----|
| Chauffage électrique..... | 16 |
| Éclairage | 65 |
| Conduit et cheminement..... | 108 |
| Fil et câble..... | 128 |
| Appareillage du bâtiment et petit tertiaire | 137 |
| Sécurité et communication..... | 269 |
| VDI et réseau informatique..... | 301 |
| Outils électrique et mesure portable..... | 308 |
| Spécifique industriel..... | 316 |
| Borne de recharge..... | 327 |
| Génie climatique | 337 |



Chauffage électrique

| | |
|------------------|----|
| Chauffage..... | 21 |
| Régulation | 61 |







Consultez votre Agence ou tereva-direct.fr pour connaître la disponibilité des produits ou vos prix nets*

*ouverture de compte obligatoire

LES DIFFÉRENTES TECHNOLOGIES

LES 3 TYPES D'ÉMETTEURS MURAUX


| | | AVANTAGES | INCONVÉNIENTS |
|--|--|--|--|
| Années 70 et 80  | LE CONVECTEUR Il chauffe par convection et est très rapide | Chauffe immédiatement Peu encombrant Faible investissement | Confort médiocre Factures élevées Salissures murales Bruits et claquements |
| Années 90  | LE RAYONNANT Il associe la convection au rayonnement, qui chauffe les masses (murs et meubles) | Confort fortement amélioré grâce au rayonnement Adapté aux grands volumes | Température de surface élevée Sensation proche de l'appareil Salissures sur le mur et l'appareil |
| Années 2000  | LE RADIATEUR Il associe la convection au rayonnement doux et homogène | Chaleur douce et enveloppante Sécurité "basse température" Esthétique | Inertie parfois importante |
| Années 2020  | LE RADIATEUR CONNECTÉ Permet le pilotage à distance. | Optimise au mieux sa consommation d'énergie. | Légèrement plus coûteux à l'achat |

LE RADIATEUR

Le radiateur électrique diffuse une chaleur qui rappelle le chauffage central :

- appareil toujours chaud,
- température de surface limitée
- émission de chaleur homogène.

Il chauffe par convection et rayonnement, et sa façade émet une chaleur homogène et régulière



- 1 Corps de chauffe en fonte
- 2 Corps de chauffe film chauffant
- 3 Façade thermo-conductrice

- 4 Commande digitale pour piloter votre confort

LES DIFFÉRENTES TECHNOLOGIES

LE RADIATEUR, COMMENT ÇA MARCHE ?

RADIATEUR DOUBLE CORPS DE CHAUFFE - FONTE + FILM

Composants

- Corps de chauffe « fonte » (1)
- Corps de chauffe « film » en façade (2)
- Façade aluminium (3)



Principe de fonctionnement :

A la mise en marche de l'appareil, la chaleur se répartit dans le corps de chauffe « film » (2). Celui-ci transmet la chaleur à la façade (3) par conduction, laquelle rayonne. En parallèle, la chaleur se répartit dans le corps de chauffe « fonte » (1). L'appareil est équipé d'un limiteur thermique de sécurité (4). Ce limiteur agit de façon prioritaire et indépendamment du système de régulation (5).



RADIATEUR THERMO-FLUIDE


Composants

- Carrosserie en aluminium (1)
- Résistance thermoplongeur (2)
- Huile minérale haute performance (3)



Principe de fonctionnement :

A la mise en marche de l'appareil, le thermoplongeur (2) se met en chauffe pour réchauffer le fluide (3), qui réchauffe à son tour la carrosserie (1). La carrosserie réchauffe alors la pièce par rayonnement vers l'extérieur. La sonde de régulation permet de mesurer la température ambiante. Le thermostat électronique (4) ajuste la mise en fonctionnement des éléments chauffants.



RADIATEUR TECHNOLOGIE PREMIUM - ALUMINIUM

Composants

- Corps de chauffe en aluminium (1)
- Façade en aluminium (2)



Principe de fonctionnement :

A la mise en marche de l'appareil, la chaleur se répartit dans les corps de chauffe en aluminium (1). Ceux-ci transmettent la chaleur par rayonnement à la façade (2), qui rayonne vers l'extérieur. La sonde de régulation (3) permet de mesurer la température ambiante. Le thermostat électronique (4) ajuste la mise en fonctionnement des éléments chauffants. L'appareil est équipé d'un limiteur de sécurité (5). Ce limiteur agit de façon prioritaire et indépendamment du système de régulation.



QUELLE CARACTÉRISTIQUE TECHNIQUE INFLUE SUR QUEL PARAMÈTRE ?



UNE CHALEUR DOUCE

On ressent une chaleur douce quand on reçoit du rayonnement de la manière suivante :

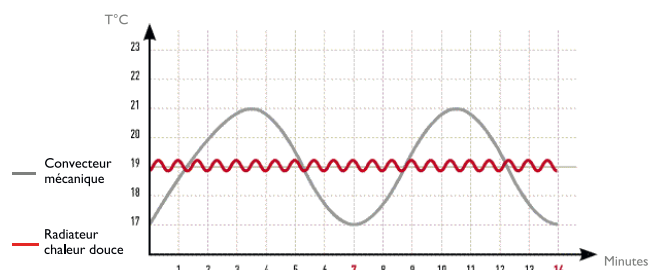
- Le corps humain détestant les déséquilibres, le rayonnement reçu doit être le plus proche possible de celui émis, c'est-à-dire pas trop chaud
- Il doit être émis sur la surface la plus grande possible (pour « inonder la pièce »)
- Enfin il doit être émis de la manière la plus permanente et homogène possible (toujours pour éviter les déséquilibres)



UNE TEMPÉRATURE STABLE ET HOMOGENÈME


Pour que la température reste stable dans la pièce et ne varie pas, il faut que dans chaque pièce l'appareil puisse identifier le besoin pour répondre en conséquence (chauffer plus dans une pièce à l'ombre que dans une pièce ensoleillée par exemple)

- Répondre rapidement à l'évolution du besoin d'apport de température
- Répondre de manière adaptée et fiable (la bonne chaleur pour arriver à la bonne température)



CHOISIR LE NIVEAU D'ÉCONOMIES

Des fonctions selon le niveau d'économies souhaité



1. UNE RÉGULATION ÉLECTRONIQUE VS MÉCA

Ajuste automatiquement la température toutes les 40 secondes avec une amplitude maxi de 0,5°C

10 À 15 % D'ÉCONOMIE



2. PROGRAMMATION

Permet d'adapter la chauffe de l'appareil aux périodes d'occupation réelles du logement

15 À 20 % D'ÉCONOMIE



3. DÉTECTION DE FENÊTRE OUVERTE

Évite de gaspiller l'énergie lors de l'aération d'une pièce en détectant son ouverture

3 À 5 % D'ÉCONOMIE



4. DÉTECTEUR DE PRÉSENCE

Ajuste la programmation pour faire encore plus d'économies en détectant la présence

5 À 10 % D'ÉCONOMIE

CONTEXTE NORMATIF

COMPARAISON DES EXIGENCES DE LA NF ÉLECTRICITÉ PERFORMANCE CATÉGORIE C

| | Convecteurs | Rayonnants | Radiateurs |
|--|---------------------|-----------------------|--------------------------------------|
| Nombre d'ordres programmables par Fil pilote | 6 ordres | 6 ordres | 6 ordres |
| Échauffement maxi des surfaces extérieures | Max 90°C à Pn* | Max 105 °C à 1,15 Pn* | Max 90°C à Pn* |
| Échauffement maxi des sorties d'air | Max 120°C* Moy 90°C | Max 120°C* Moy 90°C | Max 120°C, Moy* 90°C Si sortie d'air |
| Dispersion surfacique maxi des t° | | | Max 30°C |
| Stabilité de la t° | | | Max 15°C |
| Dérive maximale | 1,5°C | | 1,5°C |
| Amplitude maximale | 0,5°C | | 0,5°C |
| Sortie de l'air chaud | Frontale | | |
| Protection minimale aux projections d'eau | IP24 | IP24 | IP24 |

Pn = Puissance nominale / * = T°C ambiante à 20°C

RÈGLES D'INSTALLATION

UN CIRCUIT SPÉCIFIQUE

En cas de chauffage électrique, la norme NF C 15-100 impose qu'un circuit soit systématiquement dédié aux appareils de chauffage.



1 disjoncteur par tranche de puissance totale : exemple pour 10 circuit

LES PROTECTIONS PAR CIRCUIT

Les protections par disjoncteurs et les sections des fils sont définies suivant la puissance totale des appareils.

| PUISANCE TOTALE MAXI | SECTION MINI FILS | INTENSITÉ MAXI DISJONCTEUR |
|----------------------|-------------------|----------------------------|
| 3500 W | 1,5 MM² | 16 A |
| 4500 W | 2,5 MM² | 20 A |
| 5750 W | 4 MM² | 25 A |
| 7250 W | 6 MM² | 32 A |

LES DIFFÉRENTES TECHNOLOGIES

RADIATEURS CHALEUR DOUCE : LE CONFORT D'UNE CHALEUR PARFAITEMENT ADAPTÉE

En fonction de leur corps de chauffe et de leur conception, les radiateurs produisent différents types de chaleur adaptés aux besoins de chacun. C'est pour répondre à ces particularités qu'Atlantic et Thermor ont développé des solutions issues des 3 technologies majeures de corps de chauffe : la Fonte, l'Aluminium et le Fluide Thermo-Conducteur.

TECHNOLOGIE FONTE : UN COCON DE CHALEUR ENVELOPPANTE



Chaleur douce diffusée par le film chauffant en façade et inertie de la fonte : ces appareils apportent la sensation rapide et sans à-coup d'une chaleur enveloppante.

Retrouvez cette technologie Fonte + façade chauffante sur les radiateurs Chaleur douce à Inertie :

| atlantic | Thermor |
|-----------------|------------|
| Divali Premium | |
| Divali Connecté | Équateur 4 |

Ceux qui préfèrent une chaleur enveloppante et continue apprécieront la capacité de la fonte à emmagasiner la chaleur pour la restituer progressivement. Associé à des technologies modernes, ce matériau authentique offre une garantie de robustesse. Retrouvez cette technologie Fonte sur les radiateurs à Inertie :

| atlantic | Thermor |
|-------------------|---------|
| Calissia Connecté | Kenya 3 |

TECHNOLOGIE FLUIDE : POUR UNE CHALEUR DOUCE ET SAINE



Cette technologie séduira ceux qui recherchent une chaleur diffuse et constante proche de celle du chauffage central. Un fluide transporte la chaleur en circuit fermé afin de restituer ses calories à la carrosserie aluminium puis à la pièce. La chaleur dégagée est douce, saine. Elle ne dessèche pas l'air. Retrouvez cette technologie Fluide Thermo-Conducteur sur les radiateurs Chaleur douce à inertie :

| atlantic | Thermor |
|--------------------|------------|
| Galapagos Connecté | Bilbao 3 |
| Accessio DIGITAL 2 | Baléares 2 |

TECHNOLOGIE ALUMINIUM : LE CHOIX DE LA RÉACTIVITÉ



Léger et réactif, l'Aluminium répondra parfaitement à ceux qui veulent une montée en température très rapide pour bénéficier d'une chaleur homogène et continue et d'une bonne qualité de l'air. Retrouvez cette technologie Aluminium sur les radiateurs Chaleur douce :

| atlantic | Thermor |
|-----------------|-----------|
| Oniris Connecté | Ovation 3 |

SOLUTIONS CONNECTÉES



MODULE CONNECTÉ BLANC

Connectez vos radiateurs APPLIMO d'un seul geste avec le module de connexion muller Intuitiv with Netatmo. Algorithmes d'intelligence thermique
Pilotage par la voix et par smartphone, planning pièce par pièce, suivi des consommations
Fonctionne avec AppleHomeKit



| Modèle | Réf | Eco-part. | Code | CR | € HT |
|-------------------------------|-----------|-----------|---------|-----|-------|
| Muller Intuitiv Netatmo blanc | NEN9241AA | 0,12 | 2807034 | E45 | 71,00 |



MODULE CONNECTÉ GRIS ANTHRACITE

Connectez vos radiateurs d'un seul geste avec le module de connexion muller Intuitiv with Netatmo. - Algorithmes d'intelligence thermique - Pilotage par la voix et par smartphone, planning pièce par pièce, suivi des consommations - Fonctionne avec AppleHomeKit



| Modèle | Réf | Eco-part. | Code | CR | € HT |
|------------------------------------|-------------|-----------|---------|-----|-------|
| Muller Intuitiv Netatmo anthracite | NEN9241AAHS | 0,12 | 2807035 | E45 | 71,00 |



KIT SHUNT FIL-PILOTE

Shunt à insérer dans un radiateur équipé d'un module Intuitiv® with MULLER Netatmo.
Permet de mettre en réseau un module MULLER Intuitiv® with Netatmo avec 10 radiateurs (maximum) de génération Smart ECOcontrol ou 3.0. sur une installation équipée d'un fil pilote.



| Modèle | Réf | Eco-part. | Code | CR | € HT |
|----------------------|-----------|-----------|---------|-----|-------|
| Kit shunt fil pilote | NEN930AAA | 0,12 | 2807036 | E45 | 17,00 |



BOÎTIER BRIDGE 2 COZYTOUCH

Le bridge 2 Cozytouch permet de piloter à distance, avec votre smartphone ou votre tablette, vos appareils connectés THERMOR.
Il dialogue en WIFI avec la box Internet de l'habitation.
Téléchargez l'application gratuite Thermor Cozytouch sur APP Store ou Google Play.
Programmation, visualisation des consommations et optimisation en fonction des besoins et des variations climatiques.



| Type | Programmation | Modèle | Réf | Eco-part. | Code | CR | € HT |
|--------------------|---------------|-----------|--------|-----------|---------|-----|--------|
| Bridge 2 Cozytouch | Hebdomadaire | Cozytouch | 400991 | 0,12 | 3561492 | E13 | 112,00 |



INTERFACE COZYTOUCH

Interface pour radiateurs non connectés. Elle permet de pouvoir utiliser le boîtier Bridge Cozytouch



| Modèle | Réf | Eco-part. | Code | CR | € HT |
|-----------|--------|-----------|---------|-----|-------|
| Cozytouch | 450251 | 0,12 | 1406525 | E13 | 47,00 |



BOÎTIER BRIDGE COZYTOUCH

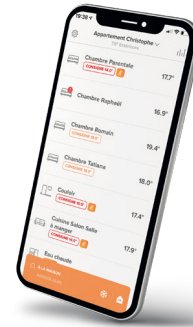
Le bridge Cozytouch permet de piloter à distance, avec votre smartphone ou votre tablette ou l'assistant Google, vos appareils connectés ATLANTIC.
Téléchargez l'application gratuite ATLANTIC Cozytouch sur APP Store ou Google Play.
Programmation, visualisation des consommations et optimisation en fonction des besoins et des variations climatiques.



| Modèle | Programmation | Type | Réf | Eco-part. | Code | CR | € HT |
|-----------|---------------|------------------|--------|-----------|---------|-----|--------|
| Cozytouch | Hebdomadaire | Bridge Cozytouch | 500109 | 0,12 | 3559164 | E13 | 112,00 |

“En mode plus de confort, moins d’énergie !”

Découvrez des radiateurs Origine France Garantie directement connectés, une applications plébiscitée par les utilisateurs très simple à utiliser... et profitez vraiment de votre confort en mode économies d’énergie.



Note fluctuant en moyenne de 4,3 sur l'App Store à 4,4 sur Google Play.



Muller Intuitiv devient intuis

DOOK

radiateur double corps de chauffe à inertie fonte et priorité façade avec lumière d’ambiance intégrée



AXOO

radiateur double corps de chauffe à inertie fonte et priorité façade avec lumière d’ambiance intégrée



BELADOO

radiateur à inertie fonte active



OOK

radiateur double corps de chauffe à émetteur aluminium et à façade active en céramique



Campa devient intuis
SIGNATURE

CAMPAVER (Ultime & Sélect)

radiateur double corps de chauffe à émetteur monobloc aluminium et à façade active en glace de verre trempé



NATURAY (Ultime & Sélect)

radiateur double corps de chauffe à émetteur monobloc aluminium et à façade active en pierre de lave massive



KÉRAMOS

radiateur double corps de chauffe à émetteur aluminium et à façade active en céramique



CAMPAVER BAINS (Ultime & Sélect)

radiateur sèche-serviettes à façade active en glace de verre trempé



atlantic
INTERFACE COZYTOUCH

Interface pour radiateurs non connectés. Elle permet de pouvoir utiliser le boîtier Bridge Cozytouch.



| Modèle | Réf | Eco-part. | Code | CR | € HT |
|---------------------|--------|-----------|---------|-----|--------------|
| Interface Cozytouch | 602251 | 0,12 | 1406526 | E13 | 47,00 |

■ **RADIATEUR ÉLECTRIQUE SEC**

RADIATEUR FAÇADE CORIAN

atlantic
RADIATEUR CONNECTÉ IRISIUM

Corps de chauffe en Corian® - Système Pilotage Intelligent - Détection de présence Fonction détection automatique d'ouverture / fermeture de fenêtre - Pilotage à distance grâce à l'application THERMOR COZYTOUCH et la bridge COZYTOUCH (option)



| Orientation | Puissance (W) | Dimensions (H x l x P) (mm) | Poids (kg) | Coloris | Réf | Eco-part. | Code | CR | € HT |
|-------------|---------------|-----------------------------|------------|---------|--------|-----------|---------|-----|----------------|
| Horizontal | 1000 | 600 x 1100 x 90 | 33 | Blanc | 603110 | 1,67 | 1439262 | E13 | 1579,00 |
| Horizontal | 1500 | 600 x 1530 x 90 | 40 | Blanc | 603115 | 1,67 | 1439263 | E13 | 1821,00 |
| Vertical | 1000 | 1600 x 550 x 100 | 35 | Blanc | 603210 | 1,67 | 1439264 | E13 | 1654,00 |
| Vertical | 1500 | 1900 x 550 x 100 | 42 | Blanc | 603215 | 1,67 | 1439265 | E13 | 1924,00 |

atlantic
RADIATEUR CONNECTÉ IRISIUM SERENITY

Corps de chauffe en Corian® - Système Pilotage Intelligent - Détection de présence Fonction détection automatique d'ouverture / fermeture de fenêtre - Pilotage à distance grâce à l'application THERMOR COZYTOUCH et la bridge COZYTOUCH (option)



| Orientation | Puissance (W) | Dimensions (H x l x P) (mm) | Poids (kg) | Coloris | Réf | Eco-part. | Code | CR | € HT |
|-------------|---------------|-----------------------------|------------|---------|--------|-----------|---------|-----|----------------|
| Horizontal | 1000 | 600 x 1100 x 97 | 27 | Blanc | 604211 | 1,67 | 2088484 | E13 | 1579,00 |
| Horizontal | 1500 | 600 x 1530 x 97 | 39 | Blanc | 604212 | 1,67 | 2088485 | E13 | 1821,00 |
| Vertical | 1000 | 1600 x 550 x 100 | 35 | Blanc | 604213 | 1,67 | 2088486 | E13 | 1654,00 |
| Vertical | 1500 | 1900 x 550 x 100 | 42 | Blanc | 604214 | 1,67 | 2088487 | E13 | 1924,00 |

RADIATEUR FONTE AVEC FAÇADE RAYONNANTE



RADIATEUR FONTE DOOK BLANC

Corps de chauffe en Fonte active® à inertie dynamique®
Façade rayonnante totalement intégrée
Intelligence Muller Intuitiv - Commande tactile - Détection de présence - Détection de fenêtre ouverte
Module connecté Muller Intuitiv with Netatmo inclus



| Orientation | Puissance (W) | Dimensions (H x l x P) (mm) | Poids (kg) | Coloris | Réf | Eco-part. | Code | CR | € HT |
|-------------|---------------|-----------------------------|------------|---------|-------------|-----------|---------|-----|----------------|
| Horizontal | 750 | 570 x 525 x 117 | 19 | Blanc | NEN3362TCEC | 1,67 | 3604744 | E55 | 913,00 |
| Horizontal | 1000 | 570 x 675 x 117 | 26.5 | Blanc | NEN3363TCEC | 1,67 | 3604745 | E55 | 1008,00 |
| Horizontal | 1250 | 570 x 778 x 117 | 27.5 | Blanc | NEN3364TCEC | 1,67 | 3604746 | E55 | 1173,00 |
| Horizontal | 1500 | 570 x 900 x 117 | 34.5 | Blanc | NEN3365TCEC | 1,67 | 3604747 | E55 | 1234,00 |
| Horizontal | 2000 | 570 x 1175 x 117 | 49.5 | Blanc | NEN3367TCEC | 1,67 | 3604748 | E55 | 1472,00 |
| Bas | 1000 | 300 x 1030 x 117 | 23 | Blanc | NEN3383TCEC | 1,67 | 3604749 | E55 | 1230,00 |
| Bas | 1500 | 300 x 1230 x 117 | 32 | Blanc | NEN3385TCEC | 1,67 | 3604750 | E55 | 1490,00 |
| Vertical | 1000 | 1475 x 435 x 117 | 39 | Blanc | NEN3373TCEC | 1,67 | 3604751 | E55 | 1246,00 |
| Vertical | 1500 | 1475 x 435 x 117 | 39 | Blanc | NEN3375TCEC | 1,67 | 3604752 | E55 | 1552,00 |
| Vertical | 2000 | 1475 x 435 x 117 | 41 | Blanc | NEN3377TCEC | 1,67 | 3604753 | E55 | 1910,00 |

Chauffage électrique
Éclairage
Conduit et cheminement
Fil et câble
Appareillage du bâtiment et petit tertiaire
Sécurité et communication
VDI et réseau informatique
Outillage électrique et mesure portable
Spécifique industriel
Borne de recharge
Génie climatique

Muller Intuitiv
intuis**RADIATEUR FONTE DOOK GRIS ANTHRACITE**

Corps de chauffe en Fonte active® à inertie dynamique®

Façade rayonnante totalement intégrée

Intelligence Muller Intuitiv - Commande tactile - Détection de présence - Détection de fenêtre ouverte

Module connecté Muller Intuitiv with Netatmo inclus



| Orientation | Puissance (W) | Dimensions (H x l x P) (mm) | Poids (kg) | Coloris | Réf | Eco-part. | Code | CR | € HT |
|-------------|---------------|-----------------------------|------------|-----------------|-------------|-----------|---------|-----|----------------|
| Horizontal | 750 | 570 x 525 x 117 | 19 | Gris anthracite | NEN3362TCHS | 1,67 | 3604754 | E55 | 1044,00 |
| Horizontal | 1000 | 570 x 675 x 117 | 26.5 | Gris anthracite | NEN3363TCHS | 1,67 | 3604755 | E55 | 1147,00 |
| Horizontal | 1250 | 570 x 778 x 117 | 27.5 | Gris anthracite | NEN3364TCHS | 1,67 | 3604756 | E55 | 1309,00 |
| Horizontal | 1500 | 570 x 900 x 117 | 34.5 | Gris anthracite | NEN3365TCHS | 1,67 | 3604757 | E55 | 1382,00 |
| Horizontal | 2000 | 570 x 1175 x 117 | 49.5 | Gris anthracite | NEN3367TCHS | 1,67 | 3604758 | E55 | 1618,00 |
| Bas | 1000 | 300 x 1030 x 117 | 23 | Gris anthracite | NEN3383TCHS | 1,67 | 3604759 | E55 | 1345,00 |
| Bas | 1500 | 300 x 1230 x 117 | 32 | Gris anthracite | NEN3385TCHS | 1,67 | 3604760 | E55 | 1613,00 |
| Vertical | 1000 | 1475 x 435 x 117 | 39 | Gris anthracite | NEN3373TCHS | 1,67 | 3604761 | E55 | 1284,00 |
| Vertical | 1500 | 1475 x 435 x 117 | 39 | Gris anthracite | NEN3375TCHS | 1,67 | 3604762 | E55 | 1606,00 |
| Vertical | 2000 | 1475 x 435 x 117 | 41 | Gris anthracite | NEN3377TCHS | 1,67 | 3604763 | E55 | 1898,00 |

Muller Intuitiv
intuis**RADIATEUR FONTE CALIDOO BLANC**

Corps de chauffe en Super Fonte active® à inertie dynamique®

Façade rayonnante totalement intégrée

Intelligence Muller Intuitiv

Détection de présence - Détection de fenêtre ouverte

Module connecté Muller Intuitiv with Netatmo inclus

CA Horizontal/Vertical/ Bas : 0.1



| Orientation | Puissance (W) | Dimensions (H x l x P) (mm) | Poids (kg) | Coloris | Réf | Eco-part. | Code | CR | € HT |
|-------------|---------------|-----------------------------|------------|---------|-------------|-----------|---------|-----|----------------|
| Horizontal | 750 | 604 x 471 x 124 | 15.3 | Blanc | NEN3012SEEC | 1,67 | 3604726 | E55 | 740,00 |
| Horizontal | 1000 | 604 x 637 x 124 | 15.3 | Blanc | NEN3013SEEC | 1,67 | 3604727 | E55 | 826,00 |
| Horizontal | 1250 | 604 x 720 x 124 | 22.5 | Blanc | NEN3014SEEC | 1,67 | 3604728 | E55 | 960,00 |
| Horizontal | 1500 | 604 x 886 x 124 | 28.2 | Blanc | NEN3015SEEC | 1,67 | 3604729 | E55 | 1003,00 |
| Horizontal | 2000 | 604 x 1218 x 124 | 40.5 | Blanc | NEN3017SEEC | 1,67 | 3604730 | E55 | 1195,00 |
| Bas | 1000 | 404 x 886 x 120 | 18.5 | Blanc | NEN3033SEEC | 1,67 | 3604731 | E55 | 944,00 |
| Bas | 1500 | 404 x 1218 x 120 | 26 | Blanc | NEN3035SEEC | 1,67 | 3604732 | E55 | 1172,00 |
| Vertical | 1500 | 1485 x 373 x 147 | 26 | Blanc | NEN3025SEEC | 1,67 | 3604733 | E55 | 1139,00 |
| Vertical | 2000 | 1485 x 456 x 147 | 34 | Blanc | NEN3027SEEC | 1,67 | 3604734 | E55 | 1369,00 |

Muller Intuitiv
intuis**RADIATEUR FONTE CALIDOO GRIS ANTHRACITE**

Corps de chauffe en Super Fonte active® à inertie dynamique®

Façade rayonnante totalement intégrée

Intelligence Muller Intuitiv

Détection de présence - Détection de fenêtre ouverte

Module connecté Muller Intuitiv with Netatmo inclus

CA Horizontal/Vertical/ Bas : 0.1



| Orientation | Puissance (W) | Dimensions (H x l x P) (mm) | Poids (kg) | Coloris | Réf | Eco-part. | Code | CR | € HT |
|-------------|---------------|-----------------------------|------------|-----------------|-------------|-----------|---------|-----|----------------|
| Horizontal | 750 | 604 x 471 x 124 | 15.3 | Gris anthracite | NEN3012SEHS | 1,67 | 3604735 | E55 | 843,00 |
| Horizontal | 1000 | 604 x 637 x 124 | 15.3 | Gris anthracite | NEN3013SEHS | 1,67 | 3604736 | E55 | 927,00 |
| Horizontal | 1250 | 604 x 720 x 124 | 22.5 | Gris anthracite | NEN3014SEHS | 1,67 | 3604737 | E55 | 1061,00 |
| Horizontal | 1500 | 604 x 886 x 124 | 28.2 | Gris anthracite | NEN3015SEHS | 1,67 | 3604738 | E55 | 1111,00 |
| Horizontal | 2000 | 604 x 1218 x 124 | 40.5 | Gris anthracite | NEN3017SEHS | 1,67 | 3604739 | E55 | 1301,00 |
| Bas | 1000 | 404 x 886 x 120 | 18.5 | Gris anthracite | NEN3033SEHS | 1,67 | 3604740 | E55 | 1014,00 |
| Bas | 1500 | 404 x 1218 x 120 | 26 | Gris anthracite | NEN3035SEHS | 1,67 | 3604741 | E55 | 1247,00 |
| Vertical | 1500 | 1485 x 373 x 147 | 26 | Gris anthracite | NEN3025SEHS | 1,67 | 3604742 | E55 | 1198,00 |
| Vertical | 2000 | 1485 x 456 x 147 | 34 | Gris anthracite | NEN3027SEHS | 1,67 | 3604743 | E55 | 1439,00 |



RADIATEUR FONTE EQUATEUR 4 BLANC

Corps de chauffe en fonte avec façade rayonnante
 Système Pilotage Intelligent
 Détection de présence
 Fonction détection automatique d'ouverture / fermeture de fenêtre
 Accessoires en option (Enceinte Multi room Thermor by Cabasse, Diffuseur de parfum d'ambiance Thermor by Scentsys et Tablette multifonction).

CA : 0,1
 Pilotage à distance grâce à l'application THERMOR COZYTOUCH et la bridge COZYTOUCH (option)



| Orientation | Puissance (W) | Dimensions (H x l x P) (mm) | Poids (kg) | Coloris | Réf | Eco-part. | Code | CR | € HT |
|-------------|---------------|-----------------------------|------------|--------------|--------|-----------|---------|-----|---------|
| Horizontal | 750 | 590 x 540 x 125 | 16.5 | Blanc granit | 427232 | 1,67 | 3292942 | E13 | 757,00 |
| Horizontal | 1000 | 590 x 670 x 125 | 21.5 | Blanc granit | 427233 | 1,67 | 3292943 | E13 | 841,00 |
| Horizontal | 1250 | 590 x 800 x 125 | 26 | Blanc granit | 427234 | 1,67 | 3292944 | E13 | 984,00 |
| Horizontal | 1500 | 590 x 930 x 125 | 29 | Blanc granit | 427235 | 1,67 | 3292945 | E13 | 1033,00 |
| Horizontal | 2000 | 590 x 1190 x 125 | 39 | Blanc granit | 427236 | 1,67 | 3292946 | E13 | 1239,00 |
| Vertical | 1000 | 1390 x 450 x 140 | 28 | Blanc granit | 427237 | 1,67 | 3292947 | E13 | 955,00 |
| Vertical | 1500 | 1390 x 450 x 140 | 32 | Blanc granit | 427238 | 1,67 | 3292948 | E13 | 1208,00 |
| Vertical | 2000 | 1520 x 450 x 142 | 39.3 | Blanc granit | 427239 | 1,67 | 3292949 | E13 | 1469,00 |
| Plinthe | 750 | 300 x 880 x 125 | 17 | Blanc granit | 427240 | 1,67 | 3292950 | E13 | 907,00 |
| Plinthe | 1000 | 300 x 1030 x 125 | 20 | Blanc granit | 427241 | 1,67 | 3292951 | E13 | 1010,00 |
| Plinthe | 1500 | 300 x 1320 x 125 | 27 | Blanc granit | 427242 | 1,67 | 3292952 | E13 | 1239,00 |



RADIATEUR FONTE EQUATEUR 4 GRIS

Corps de chauffe en fonte avec façade rayonnante
 Système Pilotage Intelligent
 Détection de présence
 Fonction détection automatique d'ouverture / fermeture de fenêtre
 Accessoires en option (Enceinte Multi room Thermor by Cabasse, Diffuseur de parfum d'ambiance Thermor by Scentsys et Tablette multifonction).

CA : 0,1
 Pilotage à distance grâce à l'application THERMOR COZYTOUCH et la bridge COZYTOUCH (option)



| Orientation | Puissance (W) | Dimensions (H x l x P) (mm) | Poids (kg) | Coloris | Réf | Eco-part. | Code | CR | € HT |
|-------------|---------------|-----------------------------|------------|--------------|--------|-----------|---------|-----|---------|
| Horizontal | 750 | 590 x 540 x 125 | 16.5 | Gris ardoise | 427243 | 1,67 | 3292953 | E13 | 868,00 |
| Horizontal | 1000 | 590 x 670 x 125 | 21.5 | Gris ardoise | 427244 | 1,67 | 3292954 | E13 | 952,00 |
| Horizontal | 1250 | 590 x 800 x 125 | 26 | Gris ardoise | 427245 | 1,67 | 3292955 | E13 | 1095,00 |
| Horizontal | 1500 | 590 x 930 x 125 | 29 | Gris ardoise | 427246 | 1,67 | 3292956 | E13 | 1144,00 |
| Horizontal | 2000 | 590 x 1190 x 125 | 39 | Gris ardoise | 427247 | 1,67 | 3292957 | E13 | 1349,00 |
| Vertical | 1000 | 1390 x 450 x 140 | 28 | Gris ardoise | 427248 | 1,67 | 3292958 | E13 | 1067,00 |
| Vertical | 1500 | 1390 x 450 x 140 | 32 | Gris ardoise | 427249 | 1,67 | 3292959 | E13 | 1318,00 |
| Vertical | 2000 | 1520 x 450 x 142 | 39.3 | Gris ardoise | 427250 | 1,67 | 3292960 | E13 | 1579,00 |
| Plinthe | 750 | 300 x 880 x 125 | 17 | Gris ardoise | 427252 | 1,67 | 3292961 | E13 | 1019,00 |
| Plinthe | 1000 | 300 x 1030 x 125 | 20 | Gris ardoise | 427253 | 1,67 | 3292962 | E13 | 1120,00 |
| Plinthe | 1500 | 300 x 1320 x 125 | 27 | Gris ardoise | 427254 | 1,67 | 3292963 | E13 | 1349,00 |



ENCEINTE MULTIROOM THERMOR BY CABASSE

Une enceinte multiroom développée en collaboration avec Cabasse, l'expert français du son haute définition - Compatible avec les radiateurs Thermor équipés d'un port USB - Système "plug & play" : fixation rapide et simple grâce à la surface aimantée (aucun fil apparent) - Possibilité de jumeler plusieurs enceintes pour créer un système multiroom



| Modèle | Réf | Eco-part. | Code | CR | € HT |
|--------------------|--------|-----------|---------|-----|--------|
| Enceinte multiroom | 427255 | 0,08 | 3292969 | E45 | 178,00 |



DIFFUSEUR DE PARFUM THERMOR BY SCENTYS

Un diffuseur de parfum d'ambiance développé en collaboration avec Scentsys, l'expert français du parfum d'intérieur - Compatible avec les radiateurs Thermor équipés d'un port USB - Système "plug & play" : fixation sur le port USB. Rotatif pour s'adapter sur le côté gauche ou droite du radiateur - Diffusion sèche de parfum via des capsules (25 fragrances disponibles)



| Modèle | Réf | Eco-part. | Code | CR | € HT |
|---------------------|--------|-----------|---------|-----|-------|
| Diffuseur de parfum | 427256 | 0,08 | 3292988 | E45 | 65,00 |

**TABLETTE MULTIFONCTION EN CHÊNE CLAIR AIMANTÉE**

Pratique, se fixe en façade ou sur la tranche du radiateur, pour poser son smartphone pendant la charge ou tout autre objet - Système de fixation par aimant - Design exclusif et contemporain, en chêne clair naturel - Compatible avec différents radiateurs Thermor



| Modèle | Réf | Code | CR | € HT |
|---------------------------------|--------|---------|-----|-------|
| Tablette multifonction en chêne | 427257 | 3292989 | E45 | 55,00 |

**RADIATEUR DIVALI CONNECTÉ LUMINEUX**

Corps de chauffe en fonte et façade rayonnante

Fonction lumineuse innovante


Système Pilotage Intelligent

Détection de présence

Fonction détection automatique d'ouverture / fermeture de fenêtre

CA : Horizontal : 0,06 / Vertical : 0,08

Pilotage à distance grâce à l'application ATLANTIC COZYTOUCH et la bridge COZYTOUCH (option)



| Orientation | Puissance (W) | Dimensions (H x l x P) (mm) | Poids (kg) | Coloris | Réf | Eco-part. | Code | CR | € HT |
|-------------|---------------|-----------------------------|------------|-------------|--------|-----------|---------|-----|---------|
| Horizontal | 750 | 565 x 540 x 110 | 14.5 | Blanc carat | 507608 | 1,67 | 2386344 | E13 | 738,00 |
| Horizontal | 750 | 565 x 540 x 110 | 14.5 | Gris étoilé | 507623 | 1,67 | 2386333 | E13 | 849,00 |
| Horizontal | 1000 | 565 x 670 x 110 | 18.9 | Blanc carat | 507609 | 1,67 | 2386343 | E13 | 817,00 |
| Horizontal | 1000 | 565 x 670 x 110 | 18.9 | Gris étoilé | 507624 | 1,67 | 2386332 | E13 | 930,00 |
| Horizontal | 1250 | 565 x 800 x 110 | 24 | Blanc carat | 507611 | 1,67 | 2386342 | E13 | 953,00 |
| Horizontal | 1250 | 565 x 800 x 110 | 23.9 | Gris étoilé | 507625 | 1,67 | 2386331 | E13 | 1066,00 |
| Horizontal | 1500 | 565 x 930 x 110 | 26.6 | Blanc carat | 507613 | 1,67 | 2386341 | E13 | 998,00 |
| Horizontal | 1500 | 565 x 930 x 110 | 26.6 | Gris étoilé | 507626 | 1,67 | 2386330 | E13 | 1111,00 |
| Horizontal | 2000 | 565 x 1190 x 110 | 36.4 | Blanc carat | 507614 | 1,67 | 2386340 | E13 | 1198,00 |
| Horizontal | 2000 | 565 x 1190 x 110 | 36 | Gris étoilé | 507627 | 1,67 | 2386329 | E13 | 1311,00 |
| Vertical | 1000 | 1520 x 430 x 137 | 22.4 | Blanc carat | 507616 | 1,67 | 2386339 | E13 | 928,00 |
| Vertical | 1000 | 1520 x 430 x 137 | 22.4 | Gris étoilé | 507628 | 1,67 | 2386328 | E13 | 1039,00 |
| Vertical | 1500 | 1520 x 430 x 137 | 27.4 | Blanc carat | 507617 | 1,67 | 2386338 | E13 | 1167,00 |
| Vertical | 1500 | 1520 x 430 x 137 | 27.4 | Gris étoilé | 507629 | 1,67 | 2386327 | E13 | 1279,00 |
| Vertical | 2000 | 1520 x 430 x 137 | 32.4 | Blanc carat | 507618 | 1,67 | 2386337 | E13 | 1422,00 |
| Vertical | 2000 | 1520 x 430 x 137 | 32 | Gris étoilé | 507630 | 1,67 | 2386326 | E13 | 1533,00 |
| Plinthe | 750 | 300 x 880 x 110 | 12.9 | Blanc carat | 507619 | 1,67 | 2386336 | E13 | 883,00 |
| Plinthe | 750 | 300 x 880 x 110 | 12.9 | Gris étoilé | 507631 | 1,67 | 2386325 | E13 | 994,00 |
| Plinthe | 1000 | 300 x 1030 x 110 | 16.1 | Blanc carat | 507621 | 1,67 | 2386335 | E13 | 981,00 |
| Plinthe | 1000 | 300 x 1030 x 110 | 16.1 | Gris étoilé | 507632 | 1,67 | 2386324 | E13 | 1092,00 |
| Plinthe | 1500 | 300 x 1320 x 110 | 23.1 | Blanc carat | 507622 | 1,67 | 2386334 | E13 | 1198,00 |
| Plinthe | 1500 | 300 x 1320 x 110 | 23 | Gris étoilé | 507633 | 1,67 | 2386323 | E13 | 1311,00 |

**RADIATEUR FAÇADE VERRE DIVALI PREMIUM CONNECTÉ**

Corps de chauffe en fonte et une façade chauffante en verre

Fonction lumineuse innovante

Boîtier de commande digital programmable

Fonction détection automatique d'ouverture/fermeture de fenêtre.

Pilotable à distance grâce à l'application ATLANTIC COZYTOUCH et la bridge COZYTOUCH (option)



| Orientation | Puissance (W) | Dimensions (H x l x P) (mm) | Poids (kg) | Coloris | Réf | Eco-part. | Code | CR | € HT |
|-------------|---------------|-----------------------------|------------|----------------|--------|-----------|---------|-----|---------|
| Horizontal | 1000 | 585 x 710 x 115 | 22 | Blanc brillant | 507636 | 1,67 | 2953793 | E13 | 1256,00 |
| Horizontal | 1000 | 585 x 710 x 115 | 22 | Noir brillant | 507645 | 1,67 | 2953800 | E13 | 1256,00 |
| Horizontal | 1500 | 585 x 970 x 115 | 29 | Blanc brillant | 507637 | 1,67 | 2953794 | E13 | 1531,00 |
| Horizontal | 1500 | 585 x 970 x 115 | 29 | Noir brillant | 507646 | 1,67 | 2953801 | E13 | 1531,00 |
| Horizontal | 1900 | 585 x 1230 x 115 | 36 | Blanc brillant | 507638 | 1,67 | 2953795 | E13 | 1837,00 |
| Horizontal | 1900 | 585 x 1230 x 115 | 36 | Noir brillant | 507647 | 1,67 | 2953802 | E13 | 1837,00 |
| Vertical | 1000 | 1555 x 450 x 143 | 34 | Blanc brillant | 507639 | 1,67 | 2953796 | E13 | 1422,00 |
| Vertical | 1000 | 1555 x 450 x 143 | 34 | Noir brillant | 507648 | 1,67 | 2953803 | E13 | 1422,00 |
| Vertical | 1500 | 1555 x 450 x 143 | 38 | Blanc brillant | 507640 | 1,67 | 2953797 | E13 | 1789,00 |
| Vertical | 1500 | 1555 x 450 x 143 | 38 | Noir brillant | 507649 | 1,67 | 2953804 | E13 | 1789,00 |
| Vertical | 2000 | 1555 x 450 x 143 | 42 | Blanc brillant | 507641 | 1,67 | 2953798 | E13 | 2179,00 |
| Vertical | 2000 | 1555 x 450 x 143 | 42 | Noir brillant | 507650 | 1,67 | 2953805 | E13 | 2179,00 |
| Plinthe | 1500 | 300 x 1320 x 115 | 29 | Blanc brillant | 507643 | 1,67 | 2953799 | E13 | 1837,00 |
| Plinthe | 1500 | 300 x 1320 x 115 | 29 | Noir brillant | 507652 | 1,67 | 2953806 | E13 | 1837,00 |

RADIATEUR FONTE



RADIATEUR FONTE BELADOO BLANC

Corps de chauffe en Fonte active® à inertie dynamique®
 Intelligence Muller Intuitiv
 Détection de présence - Détection de fenêtre ouverte
 Module connecté Muller Intuitiv with Netatmo inclus
 CA : Horizontal : 0.1



| Orientation | Puissance (W) | Dimensions (H x l x P) (mm) | Poids (kg) | Coloris | Réf | Eco-part. | Code | CR | € HT |
|-------------|---------------|-----------------------------|------------|---------|-------------|-----------|---------|-----|---------|
| Horizontal | 750 | 570 x 411 x 123 | 15 | Blanc | NEN1682SEEC | 1,67 | 3604702 | E55 | 657,00 |
| Horizontal | 1000 | 570 x 494 x 123 | 18 | Blanc | NEN1683SEEC | 1,67 | 3604703 | E55 | 710,00 |
| Horizontal | 1250 | 570 x 660 x 123 | 23 | Blanc | NEN1684SEEC | 1,67 | 3604704 | E55 | 791,00 |
| Horizontal | 1500 | 570 x 660 x 123 | 23 | Blanc | NEN1685SEEC | 1,67 | 3604705 | E55 | 834,00 |
| Horizontal | 2000 | 570 x 909 x 123 | 31.1 | Blanc | NEN1687SEEC | 1,67 | 3604706 | E55 | 979,00 |
| Bas | 1000 | 404 x 660 x 123 | 17.1 | Blanc | NEN1703SEEC | 1,67 | 3604707 | E55 | 793,00 |
| Bas | 1500 | 404 x 909 x 123 | 23.6 | Blanc | NEN1705SEEC | 1,67 | 3604708 | E55 | 925,00 |
| Vertical | 1000 | 1000 x 344 x 134 | 24.9 | Blanc | NEN1693SEEC | 1,67 | 3604709 | E55 | 833,00 |
| Vertical | 1500 | 1485 x 344 x 134 | 29.8 | Blanc | NEN1695SEEC | 1,67 | 3604710 | E55 | 916,00 |
| Vertical | 2000 | 1485 x 431 x 134 | 34 | Blanc | NEN1697SEEC | 1,67 | 3604711 | E55 | 1037,00 |
| Plinthe | 1000 | 300 x 992 x 123 | 19.6 | Blanc | NEN1713SEEC | 1,67 | 3604712 | E55 | 867,00 |
| Plinthe | 1500 | 300 x 1324 x 123 | 28.2 | Blanc | NEN1715SEEC | 1,67 | 3604713 | E55 | 934,00 |



RADIATEUR FONTE BELADOO GRIS ANTHRACITE

Corps de chauffe en Fonte active® à inertie dynamique®
 Intelligence Muller Intuitiv
 Détection de présence - Détection de fenêtre ouverte
 Module connecté Muller Intuitiv with Netatmo inclus
 CA : Horizontal : 0.1



| Orientation | Puissance (W) | Dimensions (H x l x P) (mm) | Poids (kg) | Coloris | Réf | Eco-part. | Code | CR | € HT |
|-------------|---------------|-----------------------------|------------|-----------------|-------------|-----------|---------|-----|---------|
| Horizontal | 750 | 570 x 411 x 123 | 15 | Gris anthracite | NEN1682SEHS | 1,67 | 3604714 | E55 | 742,00 |
| Horizontal | 1000 | 570 x 494 x 123 | 18 | Gris anthracite | NEN1683SEHS | 1,67 | 3604715 | E55 | 800,00 |
| Horizontal | 1250 | 570 x 660 x 123 | 23 | Gris anthracite | NEN1684SEHS | 1,67 | 3604716 | E55 | 886,00 |
| Horizontal | 1500 | 570 x 660 x 123 | 23 | Gris anthracite | NEN1685SEHS | 1,67 | 3604717 | E55 | 931,00 |
| Horizontal | 2000 | 570 x 909 x 123 | 31.1 | Gris anthracite | NEN1687SEHS | 1,67 | 3604718 | E55 | 1090,00 |
| Bas | 1000 | 404 x 660 x 123 | 17.1 | Gris anthracite | NEN1703SEHS | 1,67 | 3604719 | E55 | 894,00 |
| Bas | 1500 | 404 x 909 x 123 | 23.6 | Gris anthracite | NEN1705SEHS | 1,67 | 3604720 | E55 | 999,00 |
| Vertical | 1000 | 1000 x 344 x 134 | 24.9 | Gris anthracite | NEN1693SEHS | 1,67 | 3604721 | E55 | 870,00 |
| Vertical | 1500 | 1485 x 344 x 134 | 29.8 | Gris anthracite | NEN1695SEHS | 1,67 | 3604722 | E55 | 992,00 |
| Vertical | 2000 | 1485 x 431 x 134 | 34 | Gris anthracite | NEN1697SEHS | 1,67 | 3604723 | E55 | 1118,00 |
| Plinthe | 1000 | 300 x 992 x 123 | 19.6 | Gris anthracite | NEN1713SEHS | 1,67 | 3604724 | E55 | 961,00 |
| Plinthe | 1500 | 300 x 1324 x 123 | 28.2 | Gris anthracite | NEN1715SEHS | 1,67 | 3604725 | E55 | 1034,00 |

<https://www.tereva-direct.fr>

Tout Téréva en 1 seul clic !



- ▶ 24h/24 et 7j/7
- ▶ 100% des 40 000 produits Téréva éligibles
- ▶ prix personnalisés et à jour
- ▶ disponibilité en temps réel

Je bénéficie aussi des points de fidélité du Club Téréva*

* Voir les conditions du club de fidélité sur [tereva-direct.fr](https://www.tereva-direct.fr)

Muller Intuitiv
by Intuis**RADIATEUR FONTE AXOO BLANC**

Corps de chauffe en Fonte active® à inertie dynamique®

Intelligence Muller Intuitiv

Détection de présence

Détection de fenêtre ouverte

Module connecté Muller Intuitiv with Netatmo inclus

CA : Vertical : 0.1



| Orientation | Puissance (W) | Dimensions (H x l x P) (mm) | Poids (kg) | Coloris | Réf | Eco-part. | Code | CR | € HT |
|-------------|---------------|-----------------------------|------------|---------|-------------|-----------|---------|-----|---------|
| Horizontal | 750 | 605 x 460 x 112 | 16.5 | Blanc | NEN3072SEEC | 1,67 | 3604682 | E55 | 581,00 |
| Horizontal | 1000 | 605 x 620 x 112 | 23 | Blanc | NEN3073SEEC | 1,67 | 3604683 | E55 | 639,00 |
| Horizontal | 1250 | 605 x 780 x 112 | 26.5 | Blanc | NEN3074SEEC | 1,67 | 3604684 | E55 | 718,00 |
| Horizontal | 1500 | 605 x 940 x 112 | 34 | Blanc | NEN3075SEEC | 1,67 | 3604685 | E55 | 765,00 |
| Horizontal | 2000 | 605 x 1180 x 112 | 43 | Blanc | NEN3077SEEC | 1,67 | 3604686 | E55 | 902,00 |
| Bas | 1000 | 425 x 940 x 122 | 19.5 | Blanc | NEN3093SEEC | 1,67 | 3604687 | E55 | 736,00 |
| Bas | 1500 | 425 x 1180 x 122 | 27.5 | Blanc | NEN3095SEEC | 1,67 | 3604688 | E55 | 870,00 |
| Vertical | 1000 | 1075 x 420 x 133 | 26 | Blanc | NEN3083SEEC | 1,67 | 3604689 | E55 | 727,00 |
| Vertical | 1500 | 1510 x 420 x 133 | 33 | Blanc | NEN3085SEEC | 1,67 | 3604690 | E55 | 874,00 |
| Vertical | 2000 | 1510 x 500 x 133 | 39 | Blanc | NEN3087SEEC | 1,67 | 3604691 | E55 | 1009,00 |

Muller Intuitiv
by Intuis**RADIATEUR FONTE AXOO GRIS ANTHRACITE**

Corps de chauffe en Fonte active® à inertie dynamique®

Intelligence Muller Intuitiv

Détection de présence - Détection de fenêtre ouverte

Module connecté Muller Intuitiv with Netatmo inclus

CA : Vertical : 0.1



| Orientation | Puissance (W) | Dimensions (H x l x P) (mm) | Poids (kg) | Coloris | Réf | Eco-part. | Code | CR | € HT |
|-------------|---------------|-----------------------------|------------|-----------------|-------------|-----------|---------|-----|---------|
| Horizontal | 750 | 605 x 460 x 112 | 16.5 | Gris anthracite | NEN3072SEHS | 1,67 | 3604692 | E55 | 649,00 |
| Horizontal | 1000 | 605 x 620 x 112 | 23 | Gris anthracite | NEN3073SEHS | 1,67 | 3604693 | E55 | 721,00 |
| Horizontal | 1250 | 605 x 780 x 112 | 26.5 | Gris anthracite | NEN3074SEHS | 1,67 | 3604694 | E55 | 804,00 |
| Horizontal | 1500 | 605 x 940 x 112 | 34 | Gris anthracite | NEN3075SEHS | 1,67 | 3604695 | E55 | 863,00 |
| Horizontal | 2000 | 605 x 1180 x 112 | 43 | Gris anthracite | NEN3077SEHS | 1,67 | 3604696 | E55 | 1004,00 |
| Bas | 1000 | 425 x 940 x 122 | 19.5 | Gris anthracite | NEN3093SEHS | 1,67 | 3604697 | E55 | 817,00 |
| Bas | 1500 | 425 x 1180 x 122 | 27.5 | Gris anthracite | NEN3095SEHS | 1,67 | 3604698 | E55 | 964,00 |
| Vertical | 1000 | 1075 x 420 x 133 | 26 | Gris anthracite | NEN3083SEHS | 1,67 | 3604699 | E55 | 789,00 |
| Vertical | 1500 | 1510 x 420 x 133 | 33 | Gris anthracite | NEN3085SEHS | 1,67 | 3604700 | E55 | 947,00 |
| Vertical | 2000 | 1510 x 500 x 133 | 39 | Gris anthracite | NEN3087SEHS | 1,67 | 3604701 | E55 | 1083,00 |

Thermor

RADIATEUR FONTE KENYA 4 BLANC

Corps de chauffe en fonte - Boitier digital à touches tactiles avec programmation libre - Fonction détection automatique ouverture/fermeture de fenêtre

- Pilotage à distance grâce à l'application THERMOR COZYTOUCH et la bridge COZYTOUCH (option) Code T 3561492 - Code C : 51845121 - CA : 0.2



| Orientation | Puissance (W) | Dimensions (H x l x P) (mm) | Poids (kg) | Coloris | Réf | Eco-part. | Code | CR | € HT |
|-------------|---------------|-----------------------------|------------|---------|--------|-----------|---------|-----|--------|
| Horizontal | 750 | 600 x 452 x 115 | 11.4 | Blanc | 414717 | 1,67 | 3996797 | E13 | 443,00 |
| Horizontal | 1000 | 600 x 600 x 115 | 15.6 | Blanc | 414718 | 1,67 | 3996798 | E13 | 492,00 |
| Horizontal | 1250 | 600 x 748 x 115 | 19.4 | Blanc | 414719 | 1,67 | 3996799 | E13 | 561,00 |
| Horizontal | 1500 | 600 x 896 x 115 | 21.2 | Blanc | 414720 | 1,67 | 3996800 | E13 | 625,00 |
| Horizontal | 2000 | 600 x 1118 x 115 | 29.2 | Blanc | 414721 | 1,67 | 3996801 | E13 | 749,00 |
| Vertical | 1000 | 450 x 1333 x 123 | 24 | Blanc | 414725 | 1,67 | 3996805 | E13 | 665,00 |
| Vertical | 1500 | 450 x 1333 x 123 | 24 | Blanc | 414726 | 1,67 | 3996806 | E13 | 728,00 |
| Vertical | 2000 | 450 x 1333 x 123 | 30 | Blanc | 414727 | 1,67 | 3996807 | E13 | 897,00 |
| Plinthe | 750 | 300 x 880 x 120 | 12.4 | Blanc | 414722 | 1,67 | 3996802 | E13 | 557,00 |
| Plinthe | 1000 | 300 x 1030 x 120 | 14 | Blanc | 414723 | 1,67 | 3996803 | E13 | 616,00 |
| Plinthe | 1500 | 300 x 1320 x 120 | 15.3 | Blanc | 414724 | 1,67 | 3996804 | E13 | 783,00 |

RADIATEUR FONTE CHAMANE BLANC

Corps de chauffe en Fonte active - Carrosserie du radiateur en acier avec revêtement polymérisé longue durée - Réglage de la température de consigne - Détection de fenêtre ouverte - Indicateur comportemental - Programmation intégrée : journalière et hebdomadaire - Récepteur de module de connexion Muller Intuitiv with Netatmo, plug and play discret, intégré en partie arrière



| Orientation | Puissance (W) | Dimensions (H x l x P) (mm) | Poids (kg) | Coloris | Réf | Eco-part. | Code | CR | € HT |
|-------------|---------------|-----------------------------|------------|---------|---------|-----------|---------|-----|--------|
| Horizontal | 750 | 470 x 600 x 113 | 14.7 | Blanc | M119112 | 1,67 | 4015095 | E55 | 500,00 |
| Horizontal | 1000 | 610 x 600 x 113 | 17.9 | Blanc | M119113 | 1,67 | 4015096 | E55 | 535,00 |
| Horizontal | 1250 | 790 x 600 x 113 | 23 | Blanc | M119114 | 1,67 | 4015097 | E55 | 625,00 |
| Horizontal | 1500 | 930 x 600 x 113 | 28.6 | Blanc | M119115 | 1,67 | 4015098 | E55 | 670,00 |
| Horizontal | 2000 | 1170 x 600 x 113 | 32.7 | Blanc | M119117 | 1,67 | 4015099 | E55 | 810,00 |
| Vertical | 1000 | 410 x 1068 x 136 | 26 | Blanc | M119213 | 1,67 | 4015100 | E55 | 645,00 |
| Vertical | 1500 | 410 x 1503 x 136 | 32.3 | Blanc | M119215 | 1,67 | 4015101 | E55 | 790,00 |
| Vertical | 2000 | 490 x 1503 x 136 | 36.2 | Blanc | M119217 | 1,67 | 4015102 | E55 | 920,00 |
| Plinthe | 750 | 1010 x 300 x 119 | 22 | Blanc | M119412 | 1,67 | 4015103 | E55 | 550,00 |
| Plinthe | 1000 | 1000 x 300 x 119 | 21 | Blanc | M119413 | 1,67 | 4015104 | E55 | 650,00 |
| Plinthe | 1500 | 1500 x 300 x 119 | 30 | Blanc | M119415 | 1,67 | 4015105 | E55 | 780,00 |



RADIATEUR FONTE NIRVANA NEO BLANC

Corps de chauffe en fonte - Boîtier digital à touches tactiles avec programmation libre - Fonction détection automatique ouverture/fermeture de fenêtre - Pilotage à distance grâce à l'application ATLANTIC COZYTOUCH et la bridge COZYTOUCH (option) Code T 3559164 - Code C : 51140366 - CA : 0.2



| Orientation | Puissance (W) | Dimensions (H x l x P) (mm) | Poids (kg) | Coloris | Réf | Eco-part. | Code | CR | € HT |
|-------------|---------------|-----------------------------|------------|---------|--------|-----------|---------|-----|--------|
| Horizontal | 750 | 600 x 452 x 115 | 11 | Blanc | 529914 | 1,67 | 3980046 | E13 | 443,00 |
| Horizontal | 1000 | 600 x 600 x 115 | 15.5 | Blanc | 529916 | 1,67 | 3980047 | E13 | 492,00 |
| Horizontal | 1250 | 600 x 748 x 115 | 19.6 | Blanc | 529917 | 1,67 | 3980048 | E13 | 561,00 |
| Horizontal | 1500 | 600 x 896 x 115 | 21 | Blanc | 529918 | 1,67 | 3980049 | E13 | 625,00 |
| Horizontal | 2000 | 600 x 1118 x 115 | 29.2 | Blanc | 529919 | 1,67 | 3980050 | E13 | 749,00 |
| Vertical | 1000 | 1333 x 450 x 123 | 24 | Blanc | 529911 | 1,67 | 3980043 | E13 | 665,00 |
| Vertical | 1500 | 1333 x 450 x 123 | 24 | Blanc | 529912 | 1,67 | 3980044 | E13 | 728,00 |
| Vertical | 2000 | 1333 x 450 x 123 | 30 | Blanc | 529913 | 1,67 | 3980045 | E13 | 897,00 |
| Plinthe | 750 | 300 x 880 x 120 | 13.3 | Blanc | 529921 | 1,67 | 3980051 | E13 | 557,00 |
| Plinthe | 1000 | 300 x 1030 x 120 | 15 | Blanc | 529922 | 1,67 | 3980052 | E13 | 616,00 |
| Plinthe | 1500 | 300 x 1320 x 120 | 17.8 | Blanc | 529923 | 1,67 | 3980053 | E13 | 783,00 |

RADIATEUR ALUMINIUM AVEC FAÇADE RAYONNANTE

RADIATEUR ALUMINIUM ÉTIC COMPACT

Corps de chauffe en aluminium. Façade rayonnante. Doté de l'intelligence Muller Intuitiv. Détection de présence - Détection de fenêtre ouverte. Radiateur ultra compact pour faciliter l'installation. Connecté avec le module Muller Intuitiv with Netatmo (en option).




| Orientation | Puissance (W) | Dimensions (H x l x P) (mm) | Poids (kg) | Coloris | Réf | Eco-part. | Code | CR | € HT |
|-------------|---------------|-----------------------------|------------|-----------|-------------|-----------|---------|-----|--------|
| Horizontal | 300 | 530 x 368 x 125 | 6.5 | Blanc mat | NEM2400SEEC | 1,67 | 3321086 | E55 | 451,00 |
| Horizontal | 500 | 530 x 368 x 125 | 6.5 | Blanc mat | NEM2401SEEC | 1,67 | 3321087 | E55 | 451,00 |
| Horizontal | 750 | 530 x 440 x 125 | 7.6 | Blanc mat | NEM2402SEEC | 1,67 | 3321088 | E55 | 475,00 |
| Horizontal | 1000 | 530 x 440 x 125 | 7.6 | Blanc mat | NEM2403SEEC | 1,67 | 3321089 | E55 | 498,00 |
| Horizontal | 1250 | 530 x 512 x 125 | 8.8 | Blanc mat | NEM2404SEEC | 1,67 | 3321090 | E55 | 579,00 |
| Horizontal | 1500 | 530 x 584 x 125 | 10 | Blanc mat | NEM2405SEEC | 1,67 | 3321091 | E55 | 638,00 |
| Horizontal | 2000 | 530 x 728 x 125 | 12.2 | Blanc mat | NEM2407SEEC | 1,67 | 3321092 | E55 | 776,00 |

NIRVANA NÉO



+ de confort

Radiateur programmable et commandable à distance grâce à l'application Atlantic Cozytouch
Boîtier de commande digital



+ d'économies

Détection automatique d'ouverture et fermeture de fenêtre

Programmation personnalisable

Suivi de la consommation sur l'application Atlantic Cozytouch

+ de performance

Corps de chauffe **en fonte**



+ de design

 Horizontal

 Vertical

 Plinthe



Pièces



Indemnité dépannage



Assistance Technique 5J/7

Plus d'informations et modalités de l'opération sur

www.atlantic-pros.fr

RADIATEUR ALUMINIUM ÉTIC SLIM

Corps de chauffe en aluminium. Façade rayonnante.
 Doté de l'intelligence Muller Intuitiv.
 Détection de présence - Détection de fenêtre ouverte.
 Radiateur ultra fin.
 Connecté avec le module Muller Intuitiv with Netatmo (en option).



| Orientation | Puissance (W) | Dimensions (H x l x P) (mm) | Poids (kg) | Coloris | Réf | Eco-part. | Code | CR | € HT |
|-------------|---------------|-----------------------------|------------|-----------|-------------|-----------|---------|-----|---------------|
| Horizontal | 750 | 630 x 580 x 105 | 13 | Blanc mat | NEM2422SEEC | 1,67 | 3321095 | E55 | 648,00 |
| Horizontal | 1000 | 630 x 740 x 105 | 16.5 | Blanc mat | NEM2423SEEC | 1,67 | 3321096 | E55 | 683,00 |
| Horizontal | 1250 | 630 x 900 x 105 | 19.5 | Blanc mat | NEM2424SEEC | 1,67 | 3321097 | E55 | 752,00 |
| Horizontal | 1500 | 630 x 1060 x 105 | 23.5 | Blanc mat | NEM2425SEEC | 1,67 | 3321098 | E55 | 810,00 |
| Horizontal | 2000 | 630 x 1300 x 105 | 28.5 | Blanc mat | NEM2427SEEC | 1,67 | 3321099 | E55 | 904,00 |

RADIATEUR ALUMINIUM ÉTIC VERTICAL

Corps de chauffe en aluminium. Façade rayonnante.
 Doté de l'intelligence Muller Intuitiv.
 Détection de présence - Détection de fenêtre ouverte.
 Connecté avec le module Muller Intuitiv with Netatmo (en option).



| Orientation | Puissance (W) | Dimensions (H x l x P) (mm) | Poids (kg) | Coloris | Réf | Eco-part. | Code | CR | € HT |
|-------------|---------------|-----------------------------|------------|-----------|-------------|-----------|---------|-----|----------------|
| Vertical | 1500 | 1500 x 440 x 133 | 23 | Blanc mat | NEM2415SEEC | 1,67 | 3321093 | E55 | 950,00 |
| Vertical | 2000 | 1500 x 440 x 133 | 23 | Blanc mat | NEM2417SEEC | 1,67 | 3321094 | E55 | 1042,00 |

RADIATEUR ALUMINIUM OVATION 3 - BLANC

Corps de chauffe en aluminium et façade rayonnante
 Système Pilotage Intelligent
 Détection de présence
 Fonction détection automatique d'ouverture / fermeture de fenêtre
 CA : Horizontal : 0,10 / Vertical : 0,09
 Pilotage à distance grâce à l'application THERMOR COZYTOUCH et la bridge COZYTOUCH (option)



| Orientation | Puissance (W) | Dimensions (H x l x P) (mm) | Poids (kg) | Coloris | Réf | Eco-part. | Code | CR | € HT |
|-------------|---------------|-----------------------------|------------|---------|--------|-----------|---------|-----|----------------|
| Horizontal | 750 | 615 x 613 x 110 | 11 | Blanc | 480221 | 1,67 | 1440915 | E13 | 592,00 |
| Horizontal | 1000 | 615 x 761 x 110 | 13 | Blanc | 480231 | 1,67 | 1440917 | E13 | 657,00 |
| Horizontal | 1250 | 615 x 909 x 110 | 16 | Blanc | 480241 | 1,67 | 1440919 | E13 | 750,00 |
| Horizontal | 1500 | 615 x 1058 x 110 | 18 | Blanc | 480251 | 1,67 | 1440921 | E13 | 833,00 |
| Horizontal | 2000 | 615 x 1205 x 110 | 21 | Blanc | 480271 | 1,67 | 1440923 | E13 | 1000,00 |
| Vertical | 1000 | 1124 x 470 x 149 | 18 | Blanc | 430231 | 1,67 | 1440931 | E13 | 789,00 |
| Vertical | 1500 | 1346 x 470 x 149 | 20 | Blanc | 430251 | 1,67 | 1440933 | E13 | 974,00 |
| Vertical | 2000 | 1568 x 470 x 110 | 23 | Blanc | 430271 | 1,67 | 1440935 | E13 | 1200,00 |
| Plinthe | 750 | 300 x 890 x 110 | 8 | Blanc | 450321 | 1,67 | 1440925 | E13 | 711,00 |
| Plinthe | 1000 | 300 x 1038 x 110 | 9 | Blanc | 450331 | 1,67 | 1440927 | E13 | 789,00 |
| Plinthe | 1500 | 300 x 1550 x 110 | 14 | Blanc | 450351 | 1,67 | 1440929 | E13 | 1000,00 |

<https://www.tereva-direct.fr>

MA LIVRAISON

Tout Téréva
 en 1 seul clic !



- ▶ Je choisis la date
 - J+1
 - la date de mon choix
- ▶ Je choisis le lieu
 - chez moi
 - sur chantier
 - en Agence Téréva

**RADIATEUR ALUMINIUM INGENIO 3**

Corps de chauffe en aluminium et façade rayonnante

Compact et design robuste et épuré

Système Pilotage Intelligent

Détection de présence

Fonction détection automatique d'ouverture / fermeture de fenêtre

CA : Horizontal : 0,07 / Vertical : 0,09

Pilotage à distance grâce à l'application THERMOR COZYTOUCH et la bridge COZYTOUCH (option)



| Orientation | Puissance (W) | Dimensions (H x l x P) (mm) | Poids (kg) | Coloris | Réf | Eco-part. | Code | CR | € HT |
|-------------|---------------|-----------------------------|------------|---------|--------|-----------|---------|-----|----------------|
| Horizontal | 500 | 478 x 379 x 129 | 5.3 | Blanc | 479311 | 1,67 | 2016277 | E13 | 407,00 |
| Horizontal | 750 | 478 x 379 x 129 | 5.3 | Blanc | 479321 | 1,67 | 2016278 | E13 | 459,00 |
| Horizontal | 1000 | 478 x 453 x 129 | 6.2 | Blanc | 479331 | 1,67 | 2016279 | E13 | 524,00 |
| Horizontal | 1250 | 478 x 527 x 129 | 7.2 | Blanc | 479341 | 1,67 | 2016280 | E13 | 617,00 |
| Horizontal | 1500 | 478 x 601 x 129 | 8.3 | Blanc | 479351 | 1,67 | 2016281 | E13 | 695,00 |
| Horizontal | 2000 | 478 x 749 x 129 | 9 | Blanc | 479371 | 1,67 | 2016282 | E13 | 853,00 |
| Vertical | 1500 | 1392 x 460 x 145 | 17.5 | Blanc | 429351 | 1,67 | 2016283 | E13 | 826,00 |
| Vertical | 2000 | 1540 x 460 x 145 | 19 | Blanc | 429371 | 1,67 | 2016284 | E13 | 1037,00 |

**RADIATEUR ALUMINIUM ONIRIS CONNECTÉ - BLANC**

Corps de chauffe en aluminium et une façade chauffante

Système Pilotage Intelligent

Détection de présence - fonction détection automatique d'ouverture/fermeture de fenêtre

Pilotable à distance grâce à l'application ATLANTIC Cozytouch et la bridge Cozy



| Orientation | Puissance (W) | Dimensions (H x l x P) (mm) | Poids (kg) | Coloris | Réf | Eco-part. | Code | CR | € HT |
|-------------|---------------|-----------------------------|------------|---------|--------|-----------|---------|-----|----------------|
| Horizontal | 750 | 615 x 613 x 110 | 11 | Blanc | 503907 | 1,67 | 1774803 | E13 | 592,00 |
| Horizontal | 1000 | 615 x 761 x 110 | 13 | Blanc | 503910 | 1,67 | 1774805 | E13 | 657,00 |
| Horizontal | 1250 | 615 x 909 x 110 | 15 | Blanc | 503912 | 1,67 | 1774807 | E13 | 750,00 |
| Horizontal | 1500 | 615 x 1058 x 110 | 18 | Blanc | 503915 | 1,67 | 1774809 | E13 | 833,00 |
| Horizontal | 2000 | 615 x 1205 x 110 | 20 | Blanc | 503920 | 1,67 | 1774811 | E13 | 1000,00 |
| Vertical | 1000 | 1120 x 470 x 149 | 17 | Blanc | 518810 | 1,67 | 1774813 | E13 | 789,00 |
| Vertical | 1500 | 1340 x 470 x 149 | 21 | Blanc | 518815 | 1,67 | 1774815 | E13 | 974,00 |
| Vertical | 2000 | 150 x 470 x 149 | 24 | Blanc | 518820 | 1,67 | 1774817 | E13 | 1200,00 |
| Plinthe | 750 | 300 x 898 x 110 | 8 | Blanc | 602107 | 1,67 | 2011594 | E13 | 711,00 |
| Plinthe | 1000 | 1038 x 1038 x 110 | 9 | Blanc | 602110 | 1,67 | 2011596 | E13 | 789,00 |
| Plinthe | 1500 | 300 x 1550 x 110 | 14 | Blanc | 602115 | 1,67 | 2011598 | E13 | 1000,00 |

**RADIATEUR ALUMINIUM ONIRIS CONNECTÉ - GRIS ÉTOILÉ**

Corps de chauffe en aluminium et une façade chauffante

Système Pilotage Intelligent

Détection de présence - fonction détection automatique d'ouverture/fermeture de fenêtre

Pilotable à distance grâce à l'application ATLANTIC Cozytouch et la bridge Cozy



| Orientation | Puissance (W) | Dimensions (H x l x P) (mm) | Poids (kg) | Coloris | Réf | Eco-part. | Code | CR | € HT |
|-------------|---------------|-----------------------------|------------|-------------|--------|-----------|---------|-----|----------------|
| Horizontal | 750 | 615 x 613 x 110 | 11 | Gris étoilé | 503908 | 1,67 | 2953782 | E13 | 699,00 |
| Horizontal | 1000 | 615 x 761 x 110 | 13 | Gris étoilé | 503909 | 1,67 | 2953783 | E13 | 764,00 |
| Horizontal | 1250 | 615 x 909 x 110 | 15 | Gris étoilé | 503911 | 1,67 | 2953784 | E13 | 856,00 |
| Horizontal | 1500 | 615 x 1058 x 110 | 18 | Gris étoilé | 503913 | 1,67 | 2953785 | E13 | 939,00 |
| Horizontal | 2000 | 615 x 1205 x 110 | 20 | Gris étoilé | 503914 | 1,67 | 2953786 | E13 | 1107,00 |
| Vertical | 1000 | 1120 x 470 x 159 | 17 | Gris étoilé | 503916 | 1,67 | 2953787 | E13 | 896,00 |
| Vertical | 1500 | 1340 x 470 x 159 | 21 | Gris étoilé | 503917 | 1,67 | 2953788 | E13 | 1081,00 |
| Vertical | 2000 | 1540 x 470 x 159 | 24 | Gris étoilé | 503918 | 1,67 | 2953789 | E13 | 1307,00 |
| Plinthe | 750 | 300 x 889 x 110 | 8 | Gris étoilé | 503919 | 1,67 | 2953790 | E13 | 818,00 |
| Plinthe | 1000 | 300 x 1038 x 110 | 9 | Gris étoilé | 503921 | 1,67 | 2953791 | E13 | 896,00 |
| Plinthe | 1500 | 300 x 1550 x 110 | 14 | Gris étoilé | 503922 | 1,67 | 2953792 | E13 | 1107,00 |

atlantic

RADIATEUR ALUMINIUM AGILIA PILOTAGE INTELLIGENT CONNECTÉ

Corps de chauffe en aluminium et façade rayonnante

Compact et design robuste et épuré

Système Pilotage Intelligent

Détection de présence

Fonction détection automatique d'ouverture / fermeture de fenêtre

CA : Horizontal : 0,07 / Vertical : 0,09

Pilotage à distance grâce à l'application ATLANTIC COZYTOUCH et la bridge COZYTOUCH (option)



| Orientation | Puissance (W) | Dimensions (H x l x P) (mm) | Poids (kg) | Coloris | Réf | Eco-part. | Code | CR | € HT |
|-------------|---------------|-----------------------------|------------|---------|--------|-----------|---------|-----|---------|
| Horizontal | 500 | 530 x 372 x 129 | 5.5 | Blanc | 503105 | 1,67 | 2016031 | E13 | 407,00 |
| Horizontal | 750 | 530 x 372 x 129 | 5.5 | Blanc | 503107 | 1,67 | 2016032 | E13 | 459,00 |
| Horizontal | 1000 | 530 x 446 x 129 | 6 | Blanc | 503110 | 1,67 | 2016033 | E13 | 524,00 |
| Horizontal | 1250 | 530 x 520 x 129 | 7.5 | Blanc | 503112 | 1,67 | 2016034 | E13 | 617,00 |
| Horizontal | 1500 | 530 x 594 x 138 | 9 | Blanc | 503115 | 1,67 | 2016035 | E13 | 695,00 |
| Horizontal | 2000 | 530 x 742 x 138 | 9 | Blanc | 503120 | 1,67 | 2016037 | E13 | 853,00 |
| Vertical | 1500 | 1392 x 460 x 120 | 18 | Blanc | 518215 | 1,67 | 2016038 | E13 | 826,00 |
| Vertical | 2000 | 1540 x 460 x 120 | 19.5 | Blanc | 518220 | 1,67 | 2016039 | E13 | 1037,00 |

RADIATEUR ALUMINIUM

Muller Intuitiv
with Intuis

RADIATEUR ALUMINIUM SENSUAL

Double résistance rayonnante Schwarz® RN

Façade rayonnante totalement intégrée

Intelligence Muller Intuitiv - Détection de présence - Détection de fenêtre ouverte

Connecté avec le module Muller Intuitiv with Netatmo (option)



| Orientation | Puissance (W) | Dimensions (H x l x P) (mm) | Poids (kg) | Coloris | Réf | Eco-part. | Code | CR | € HT |
|-------------|---------------|-----------------------------|------------|-------------|-------------|-----------|---------|-----|--------|
| Horizontal | 500 | 615 x 460 x 140 | 6.3 | Blanc satin | NEM2481SEEC | 1,67 | 3604673 | E55 | 346,00 |
| Horizontal | 750 | 615 x 460 x 140 | 6.3 | Blanc satin | NEM2482SEEC | 1,67 | 3604674 | E55 | 380,00 |
| Horizontal | 1000 | 615 x 620 x 140 | 8.3 | Blanc satin | NEM2483SEEC | 1,67 | 3604675 | E55 | 420,00 |
| Horizontal | 1250 | 615 x 780 x 140 | 10.4 | Blanc satin | NEM2484SEEC | 1,67 | 3604676 | E55 | 469,00 |
| Horizontal | 1500 | 615 x 940 x 140 | 12.5 | Blanc satin | NEM2485SEEC | 1,67 | 3604677 | E55 | 527,00 |
| Horizontal | 2000 | 615 x 1180 x 140 | 15.4 | Blanc satin | NEM2487SEEC | 1,67 | 3604678 | E55 | 621,00 |
| Vertical | 1000 | 1130 x 460 x 135 | 8.3 | Blanc satin | NEM2493SEEC | 1,67 | 3604679 | E55 | 537,00 |
| Vertical | 1500 | 1235 x 460 x 135 | 12.5 | Blanc satin | NEM2495SEEC | 1,67 | 3604680 | E55 | 672,00 |
| Vertical | 2000 | 1340 x 460 x 135 | 15.4 | Blanc satin | NEM2497SEEC | 1,67 | 3604681 | E55 | 777,00 |

Thermor

RADIATEUR ALUMINIUM TÉNÉRIFE

Corps de chauffe en aluminium

Boîtier digital avec programmation intégrée modifiable

Fonction détections automatique d'ouverture / fermeture de fenêtre

CA : 0,1



| Orientation | Puissance (W) | Dimensions (H x l x P) (mm) | Poids (kg) | Coloris | Réf | Eco-part. | Code | CR | € HT |
|-------------|---------------|-----------------------------|------------|---------|--------|-----------|---------|-----|--------|
| Horizontal | 750 | 477 x 601 x 130 | 8.28 | Blanc | 479312 | 1,67 | 3292970 | E13 | 282,00 |
| Horizontal | 1000 | 477 x 601 x 130 | 8.28 | Blanc | 479313 | 1,67 | 3292971 | E13 | 315,00 |
| Horizontal | 1250 | 477 x 823 x 130 | 10.08 | Blanc | 479314 | 1,67 | 3292972 | E13 | 377,00 |
| Horizontal | 1500 | 477 x 823 x 130 | 10.08 | Blanc | 479315 | 1,67 | 3292973 | E13 | 399,00 |
| Horizontal | 2000 | 477 x 1045 x 130 | 13.06 | Blanc | 479316 | 1,67 | 3292974 | E13 | 478,00 |
| Vertical | 1000 | 1353 x 450 x 135 | 12 | Blanc | 479317 | 1,67 | 3561556 | E13 | 410,00 |
| Vertical | 1500 | 1353 x 450 x 135 | 12 | Blanc | 479318 | 1,67 | 3561557 | E13 | 466,00 |
| Vertical | 2000 | 1575 x 450 x 135 | 15.5 | Blanc | 479319 | 1,67 | 3561558 | E13 | 571,00 |

atlantic RADIATEUR ALUMINIUM SOKIO DIGITAL

Corps de chauffe en aluminium
Boîtier digital avec programmation intégrée modifiable
Fonction détections automatique d'ouverture / fermeture de fenêtre
CA : 0,1



| Orientation | Puissance (W) | Dimensions (H x l x P) (mm) | Poids (kg) | Coloris | Réf | Eco-part. | Code | CR | € HT |
|-------------|---------------|-----------------------------|------------|---------|--------|-----------|---------|-----|--------|
| Horizontal | 750 | 477 x 601 x 130 | 8 | Blanc | 503108 | 1,67 | 3292825 | E13 | 282,00 |
| Horizontal | 1000 | 477 x 601 x 130 | 8 | Blanc | 503109 | 1,67 | 3292826 | E13 | 315,00 |
| Horizontal | 1250 | 477 x 823 x 130 | 10 | Blanc | 503111 | 1,67 | 3292827 | E13 | 377,00 |
| Horizontal | 1500 | 477 x 823 x 130 | 10 | Blanc | 503113 | 1,67 | 3292828 | E13 | 399,00 |
| Horizontal | 2000 | 477 x 1045 x 130 | 13 | Blanc | 503114 | 1,67 | 3292829 | E13 | 478,00 |
| Vertical | 1000 | 1350 x 450 x 135 | 12 | Blanc | 503116 | 1,67 | 3559231 | E13 | 410,00 |
| Vertical | 1500 | 1350 x 450 x 135 | 12 | Blanc | 503117 | 1,67 | 3559232 | E13 | 466,00 |
| Vertical | 2000 | 1575 x 450 x 135 | 15,5 | Blanc | 503118 | 1,67 | 3559233 | E13 | 571,00 |


■ RADIATEUR ÉLECTRIQUE CALOPORTEUR

AVEC DÉTECTEUR DE PRÉSENCE



RADIATEUR ÉLECTRIQUE CONNECTÉ À FLUIDE CALOPORTEUR

Corps de chauffe en alliage d'aluminium, peinture époxy, finition blanche - Fluide caloporteur (huile minérale) haute performance, très faible viscosité à froid, sans additif organique (imputrescible), résistant à l'oxydation et d'excellente conductivité thermique : longévité accrue, sans entretien - Directement connectable à internet au travers de la box de votre opérateur téléphonique, sans autre accessoire - Connectable via BOX IOT utilisant le Zigbee 3.0 - Pilotage à distance depuis votre smartphone, tablette ou PC et par commande vocale grâce à l'application gratuite MYTHERMANCE disponible sur l'App Store et Google Play - Connectivité bi-directionnelle complète qui permet le pilotage, le relevé d'information et de consommation - Sécurité anti-basculement : fixation sur double consoles murales en acier peint, à verrouillage automatique breveté, rapidité et simplicité d'installation, performance physique et mécanique, résistance hautes températures - Gabarit de perçage fourni - Régulation Proportionnelle Intégrale Dérivée à enclenchement par triac dotée d'un processeur OTA permettant la mise à jour du logiciel à distance - Sécurité anti-surchauffe - Fil pilote 6 ordres arrêt (veille), Hors-gel, Confort, Confort -1°C, Confort -2°C Éco compatible avec les gestionnaires d'énergie - Sauvegarde permanente de tous les réglages en cas de coupure de l'alimentation secteur - Détection de mouvement et d'ouverture de fenêtre - Compteur d'énergie intégré - Verrouillage parental



| Orientation | Puissance (W) | Dimensions (H x l x P) (mm) | Poids (kg) | Coloris | Modèle | Eco-part. | Code | CR | € HT |
|-------------|---------------|-----------------------------|------------|---------|----------|-----------|---------|-----|--------|
| Horizontal | 500 | 580 x 435 x 80 | 10.8 | Blanc | RAD30148 | 1,67 | 4068449 | E48 | 414,90 |
| Horizontal | 750 | 580 x 516 x 80 | 12.6 | Blanc | RAD30155 | 1,67 | 4068450 | E48 | 429,90 |
| Horizontal | 1000 | 580 x 597 x 80 | 14.7 | Blanc | RAD30163 | 1,67 | 4068451 | E48 | 445,00 |
| Horizontal | 1250 | 580 x 758 x 80 | 17.9 | Blanc | RAD30171 | 1,67 | 4068452 | E48 | 511,50 |
| Horizontal | 1500 | 580 x 839 x 80 | 20 | Blanc | RAD30189 | 1,67 | 4068453 | E48 | 525,90 |
| Horizontal | 2000 | 580 x 1082 x 80 | 25.1 | Blanc | RAD30197 | 1,67 | 4068454 | E48 | 622,50 |



RADIATEUR ÉLECTRIQUE À FLUIDE CALOPORTEUR

Corps de chauffe avec fluide caloporteur - Sécurité anti-basculement - Sécurité anti-surchauffe - Détection d'ouverture de fenêtre et détection de mouvement - Compteur d'énergie intégré - Fil pilote 6 ordres arrêt (veille) / verrouillage parental



| Orientation | Puissance (W) | Dimensions (H x l x P) (mm) | Poids (kg) | Coloris | Modèle | Eco-part. | Code | CR | € HT |
|-------------|---------------|-----------------------------|------------|---------|----------|-----------|---------|-----|--------|
| Horizontal | 500 | 580 x 424 x 80 | 10.5 | Blanc | RAD20016 | 1,67 | 4068443 | E48 | 281,50 |
| Horizontal | 750 | 580 x 505 x 80 | 12.3 | Blanc | RAD20024 | 1,67 | 4068444 | E48 | 311,50 |
| Horizontal | 1000 | 580 x 586 x 80 | 14.4 | Blanc | RAD20032 | 1,67 | 4068445 | E48 | 333,50 |
| Horizontal | 1250 | 580 x 747 x 80 | 17.6 | Blanc | RAD20040 | 1,67 | 4068446 | E48 | 392,90 |
| Horizontal | 1500 | 580 x 828 x 80 | 19.7 | Blanc | RAD20057 | 1,67 | 4068447 | E48 | 415,00 |
| Horizontal | 2000 | 580 x 1071 x 80 | 24.8 | Blanc | RAD20065 | 1,67 | 4068448 | E48 | 504,00 |



RADIATEUR FLUIDE BILBAO 3 - BLANC

Radiateur à fluide caloporteur
 Système Pilotage Intelligent
 Détection de présence
 Fonction détection automatique d'ouverture / fermeture de fenêtre
 CA : Horizontal : 0,18 / Vertical : 0,13
 Pilotage à distance grâce à l'application THERMOR COZYTOUCH et la bridge COZYTOUCH (option)



| Orientation | Puissance (W) | Dimensions (H x l x P) (mm) | Poids (kg) | Coloris | Réf | Eco-part. | Code | CR | € HT |
|-------------|---------------|-----------------------------|------------|---------|--------|-----------|---------|-----|---------|
| Horizontal | 750 | 590 x 670 x 132 | 14 | Blanc | 493821 | 1,67 | 1440893 | E13 | 613,00 |
| Horizontal | 1000 | 590 x 770 x 132 | 16 | Blanc | 493831 | 1,67 | 1440895 | E13 | 657,00 |
| Horizontal | 1250 | 590 x 970 x 132 | 20.4 | Blanc | 493841 | 1,67 | 1440897 | E13 | 754,00 |
| Horizontal | 1500 | 590 x 1070 x 132 | 22.5 | Blanc | 493851 | 1,67 | 1440899 | E13 | 817,00 |
| Horizontal | 2000 | 590 x 1370 x 132 | 28.8 | Blanc | 493871 | 1,67 | 1440901 | E13 | 992,00 |
| Vertical | 1000 | 1290 x 432 x 120 | 25 | Blanc | 494831 | 1,67 | 1440903 | E13 | 858,00 |
| Vertical | 1500 | 1590 x 432 x 120 | 29.7 | Blanc | 494851 | 1,67 | 1440905 | E13 | 980,00 |
| Vertical | 1800 | 1800 x 432 x 120 | 33.4 | Blanc | 494871 | 1,67 | 1440907 | E13 | 1181,00 |
| Bas | 700 | 388 x 771 x 132 | 15.5 | Blanc | 495821 | 1,67 | 1440887 | E13 | 682,00 |
| Bas | 1000 | 388 x 971 x 132 | 19 | Blanc | 495831 | 1,67 | 1440889 | E13 | 756,00 |
| Bas | 1400 | 388 x 1371 x 132 | 26.9 | Blanc | 495851 | 1,67 | 1440891 | E13 | 944,00 |



RADIATEUR FLUIDE BILBAO 3 - GRIS ARDOISE

Radiateur à fluide caloporteur
 Système Pilotage Intelligent
 Détection de présence
 Fonction détection automatique d'ouverture/fermeture de fenêtre
 Pilotage à distance grâce à l'application Thermor Cozytouch et la bridge Cozytouch en option



| Orientation | Puissance (W) | Dimensions (H x l x P) (mm) | Poids (kg) | Coloris | Réf | Eco-part. | Code | CR | € HT |
|-------------|---------------|-----------------------------|------------|--------------|--------|-----------|---------|-----|---------|
| Horizontal | 750 | 590 x 670 x 132 | 14 | Gris ardoise | 493204 | 1,67 | 1440894 | E13 | 723,00 |
| Horizontal | 1000 | 590 x 770 x 132 | 16 | Gris ardoise | 493304 | 1,67 | 1440896 | E13 | 768,00 |
| Horizontal | 1250 | 590 x 970 x 132 | 20.4 | Gris ardoise | 493404 | 1,67 | 1440898 | E13 | 866,00 |
| Horizontal | 1500 | 590 x 1070 x 132 | 22.5 | Gris ardoise | 493504 | 1,67 | 1440900 | E13 | 930,00 |
| Horizontal | 2000 | 590 x 1370 x 132 | 28.8 | Gris ardoise | 493704 | 1,67 | 1440902 | E13 | 1103,00 |
| Vertical | 1500 | 1590 x 432 x 120 | 29.7 | Gris ardoise | 494504 | 1,67 | 1440906 | E13 | 1091,00 |
| Vertical | 1800 | 180 x 432 x 120 | 33.4 | Gris ardoise | 494704 | 1,67 | 1440908 | E13 | 1291,00 |
| Bas | 700 | 388 x 771 x 132 | 15.5 | Blanc | 495204 | 1,67 | 1440888 | E13 | 793,00 |
| Bas | 1000 | 388 x 971 x 132 | 19 | Blanc | 495304 | 1,67 | 1440890 | E13 | 867,00 |
| Bas | 1400 | 388 x 1371 x 132 | 26.9 | Gris ardoise | 495504 | 1,67 | 1440892 | E13 | 1055,00 |



RADIATEUR FLUIDE GALAPAGOS PILOTAGE INTELLIGENT CONNECTÉ - BLANC

Radiateur à fluide caloporteur
 Système Pilotage Intelligent
 Détection de présence
 Fonction détection automatique d'ouverture / fermeture de fenêtre
 CA : Horizontal : 0,18 / Vertical : 0,13
 Pilotage à distance grâce à l'application ATLANTIC COZYTOUCH et la bridge COZYTOUCH (option)



| Orientation | Puissance (W) | Dimensions (H x l x P) (mm) | Poids (kg) | Coloris | Réf | Eco-part. | Code | CR | € HT |
|-------------|---------------|-----------------------------|------------|---------|--------|-----------|---------|-----|---------|
| Horizontal | 750 | 590 x 672 x 131 | 13 | Blanc | 500607 | 1,67 | 1523669 | E13 | 613,00 |
| Horizontal | 1000 | 590 x 772 x 131 | 21 | Blanc | 500610 | 1,67 | 1523671 | E13 | 657,00 |
| Horizontal | 1250 | 590 x 972 x 131 | 19 | Blanc | 500612 | 1,67 | 1523673 | E13 | 754,00 |
| Horizontal | 1500 | 590 x 1072 x 131 | 21 | Blanc | 500615 | 1,67 | 1523675 | E13 | 817,00 |
| Horizontal | 2000 | 590 x 1372 x 131 | 27 | Blanc | 500620 | 1,67 | 1523677 | E13 | 992,00 |
| Vertical | 1000 | 1290 x 460 x 131 | 24 | Blanc | 501310 | 1,67 | 1523679 | E13 | 858,00 |
| Vertical | 1500 | 1590 x 460 x 131 | 29 | Blanc | 501315 | 1,67 | 1523681 | E13 | 980,00 |
| Vertical | 1800 | 1800 x 460 x 131 | 33 | Blanc | 501320 | 1,67 | 1523683 | E13 | 1181,00 |
| Bas | 700 | 388 x 771 x 132 | 11 | Blanc | 502907 | 1,67 | 1523684 | E13 | 682,00 |
| Bas | 1000 | 388 x 971 x 132 | 15 | Blanc | 502910 | 1,67 | 1523685 | E13 | 756,00 |
| Bas | 1400 | 390 x 1370 x 132 | 21 | Blanc | 502915 | 1,67 | 1523686 | E13 | 944,00 |

atlantic**RADIATEUR FLUIDE GALAPAGOS PILOTAGE INTELLIGENT CONNECTÉ - GRIS ÉTOILÉ**

Corps de chauffe avec fluide thermo-conducteur

Système Pilotage Intelligent

Détection de présence - fonction détection automatique d'ouverture/fermeture de fenêtre

Pilotable à distance grâce à l'application ATLANTIC Cozytouch et la bridge Cozy



| Orientation | Puissance (W) | Dimensions (H x l x P) (mm) | Poids (kg) | Coloris | Réf | Eco-part. | Code | CR | € HT |
|-------------|---------------|-----------------------------|------------|-------------|--------|-----------|---------|-----|----------------|
| Horizontal | 750 | 590 x 673 x 131 | 12 | Gris étoilé | 501845 | 1,67 | 2953771 | E13 | 723,00 |
| Horizontal | 1000 | 590 x 773 x 131 | 14 | Gris étoilé | 501846 | 1,67 | 2953772 | E13 | 768,00 |
| Horizontal | 1250 | 590 x 973 x 131 | 18 | Gris étoilé | 501847 | 1,67 | 2953773 | E13 | 866,00 |
| Horizontal | 1500 | 590 x 1073 x 131 | 20 | Gris étoilé | 501848 | 1,67 | 2953774 | E13 | 930,00 |
| Horizontal | 2000 | 590 x 1373 x 131 | 26 | Gris étoilé | 501849 | 1,67 | 2953775 | E13 | 1103,00 |
| Vertical | 1000 | 1290 x 460 x 131 | 24 | Gris étoilé | 501850 | 1,67 | 2953776 | E13 | 970,00 |
| Vertical | 1500 | 1590 x 460 x 131 | 30 | Gris étoilé | 501851 | 1,67 | 2953777 | E13 | 1091,00 |
| Vertical | 1800 | 1800 x 460 x 131 | 33 | Gris étoilé | 501852 | 1,67 | 2953778 | E13 | 1291,00 |
| Bas | 700 | 388 x 771 x 132 | 12 | Gris étoilé | 501853 | 1,67 | 2953779 | E13 | 793,00 |
| Bas | 1000 | 388 x 971 x 132 | 15 | Gris étoilé | 501854 | 1,67 | 2953780 | E13 | 867,00 |
| Bas | 1400 | 388 x 1371 x 132 | 21 | Gris étoilé | 501855 | 1,67 | 2953781 | E13 | 1055,00 |

ENTRÉE DE GAMME**Thermor****RADIATEUR FLUIDE BALÉARES 2**

Radiateur à fluide caloporteur

Boîtier digital avec programmation intégrée modifiable

Fonction détection automatique d'ouverture / fermeture de fenêtre

CA : 0,14



| Orientation | Puissance (W) | Dimensions (H x l x P) (mm) | Poids (kg) | Coloris | Réf | Eco-part. | Code | CR | € HT |
|-------------|---------------|-----------------------------|------------|---------|--------|-----------|---------|-----|---------------|
| Horizontal | 300 | 575 x 410 x 127 | 8.25 | Blanc | 492401 | 1,67 | 2016190 | E13 | 251,00 |
| Horizontal | 500 | 575 x 410 x 127 | 8.25 | Blanc | 492411 | 1,67 | 2016191 | E13 | 288,00 |
| Horizontal | 750 | 575 x 490 x 127 | 9.9 | Blanc | 492421 | 1,67 | 2016192 | E13 | 322,00 |
| Horizontal | 1000 | 575 x 490 x 127 | 9.9 | Blanc | 492431 | 1,67 | 2016193 | E13 | 356,00 |
| Horizontal | 1250 | 575 x 651 x 127 | 13.2 | Blanc | 492441 | 1,67 | 2016194 | E13 | 425,00 |
| Horizontal | 1500 | 575 x 732 x 127 | 14.8 | Blanc | 492451 | 1,67 | 2016195 | E13 | 449,00 |
| Horizontal | 2000 | 575 x 973 x 127 | 19.7 | Blanc | 492471 | 1,67 | 2016196 | E13 | 552,00 |


atlantic**RADIATEUR FLUIDE ACCESSIO DIGITAL 2**

Radiateur à fluide caloporteur

Boîtier digital avec programmation intégrée modifiable

Fonction détection automatique d'ouverture / fermeture de fenêtre

CA : 0,14




| Orientation | Puissance (W) | Dimensions (H x l x P) (mm) | Poids (kg) | Coloris | Réf | Eco-part. | Code | CR | € HT |
|-------------|---------------|-----------------------------|------------|---------|--------|-----------|---------|-----|---------------|
| Horizontal | 300 | 575 x 410 x 127 | 8.25 | Blanc | 524903 | 1,67 | 2016040 | E13 | 251,00 |
| Horizontal | 500 | 575 x 410 x 127 | 8.25 | Blanc | 524905 | 1,67 | 2016041 | E13 | 288,00 |
| Horizontal | 750 | 575 x 490 x 127 | 9.9 | Blanc | 524907 | 1,67 | 2016057 | E13 | 322,00 |
| Horizontal | 1000 | 575 x 490 x 127 | 9.9 | Blanc | 524910 | 1,67 | 2016058 | E13 | 356,00 |
| Horizontal | 1250 | 575 x 651 x 127 | 13.2 | Blanc | 524912 | 1,67 | 2016059 | E13 | 425,00 |
| Horizontal | 1500 | 575 x 732 x 127 | 14.8 | Blanc | 524915 | 1,67 | 2016060 | E13 | 449,00 |
| Horizontal | 2000 | 575 x 973 x 127 | 19.7 | Blanc | 524920 | 1,67 | 2016061 | E13 | 552,00 |

■ PANNEAU RAYONNANT



PANNEAU RAYONNANT QUARTÉA D BLANC

Avec détection de fenêtre ouverte et programmation - Corps de chauffe monobloc, monométal en alliage d'aluminium avec un traitement de surface différentiel pour concentrer le rayonnement vers l'avant - Une régulation simple et facile à utiliser, une programmation simplifiée intégrée et des fonctions intelligentes pour des faire économies - Panneau rayonnant certifié par le label OFG - Emetteur rayonnant RS Silence - Verrouillage parental



| Orientation | Puissance (W) | Dimensions (H x l x P) (mm) | Poids (kg) | Coloris | Réf | Eco-part. | Code | CR | € HT |
|-------------|---------------|-----------------------------|------------|---------|---------|-----------|---------|-----|--------|
| Horizontal | 300 | 440 x 450 x 113 | 3.9 | Blanc | M125110 | 0,83 | 4014978 | E53 | 178,00 |
| Horizontal | 500 | 440 x 532 x 113 | 4.5 | Blanc | M125111 | 0,83 | 4014979 | E53 | 186,00 |
| Horizontal | 750 | 440 x 532 x 113 | 4.5 | Blanc | M125112 | 0,83 | 4014980 | E53 | 188,00 |
| Horizontal | 1000 | 440 x 637 x 113 | 5.4 | Blanc | M125113 | 1,67 | 4014981 | E53 | 199,00 |
| Horizontal | 1250 | 440 x 742 x 113 | 6.2 | Blanc | M125114 | 1,67 | 4014982 | E53 | 220,00 |
| Horizontal | 1500 | 440 x 845 x 113 | 7.1 | Blanc | M125115 | 1,67 | 4014983 | E53 | 234,00 |
| Horizontal | 2000 | 440 x 1054 x 113 | 8.8 | Blanc | M125117 | 1,67 | 4014984 | E53 | 280,00 |
| Vertical | 1000 | 847 x 440 x 124 | 7.1 | Blanc | M125213 | 1,67 | 4014985 | E53 | 207,00 |
| Vertical | 1500 | 1057 x 440 x 124 | 8.8 | Blanc | M125215 | 1,67 | 4014986 | E53 | 244,00 |
| Vertical | 2000 | 1162 x 440 x 124 | 9.6 | Blanc | M125217 | 1,67 | 4014987 | E53 | 289,00 |



PANNEAU RAYONNANT EMOTION 4

Corps de chauffe en aluminium
Système Pilotage Intelligent
Détection de présence
Fonction détection automatique d'ouverture / fermeture de fenêtre
CA : Horizontal : 0,1 / Vertical : 0,1
Pilotage à distance grâce à l'application THERMOR COZYTOUCH et la bridge COZYTOUCH (option)



| Orientation | Puissance (W) | Dimensions (H x l x P) (mm) | Poids (kg) | Coloris | Réf | Eco-part. | Code | CR | € HT |
|-------------|---------------|-----------------------------|------------|---------|--------|-----------|---------|-----|--------|
| Horizontal | 300 | 477 x 453 x 130 | 4 | Blanc | 423883 | 0,83 | 2943074 | E13 | 288,00 |
| Horizontal | 500 | 477 x 453 x 130 | 4 | Blanc | 423884 | 0,83 | 2943075 | E13 | 300,00 |
| Horizontal | 750 | 477 x 453 x 130 | 4 | Blanc | 423885 | 0,83 | 2943076 | E13 | 300,00 |
| Horizontal | 1000 | 477 x 527 x 130 | 5 | Blanc | 423886 | 1,67 | 2943186 | E13 | 318,00 |
| Horizontal | 1250 | 477 x 675 x 130 | 6 | Blanc | 423887 | 1,67 | 2943077 | E13 | 347,00 |
| Horizontal | 1500 | 477 x 749 x 130 | 7 | Blanc | 423888 | 1,67 | 2943078 | E13 | 369,00 |
| Horizontal | 2000 | 477 x 971 x 130 | 9 | Blanc | 423889 | 1,67 | 2943079 | E13 | 442,00 |
| Vertical | 1000 | 740 x 477 x 117 | 6 | Blanc | 423890 | 1,67 | 2943080 | E13 | 335,00 |
| Vertical | 1500 | 962 x 477 x 117 | 7 | Blanc | 423891 | 1,67 | 2943187 | E13 | 390,00 |
| Vertical | 2000 | 1190 x 477 x 117 | 10 | Blanc | 423892 | 1,67 | 2943081 | E13 | 464,00 |



PANNEAU RAYONNANT AMADEUS 3



| Orientation | Puissance (W) | Dimensions (H x l x P) (mm) | Poids (kg) | Coloris | Réf | Eco-part. | Code | CR | € HT |
|-------------|---------------|-----------------------------|------------|---------|--------|-----------|---------|-----|--------|
| Horizontal | 300 | 453 x 477 x 130 | 4.5 | Blanc | 443216 | 0,83 | 3700650 | E13 | 198,00 |
| Horizontal | 500 | 477 x 453 x 130 | 4.48 | Blanc | 443217 | 0,83 | 3700651 | E13 | 199,00 |
| Horizontal | 750 | 477 x 453 x 130 | 4.48 | Blanc | 443218 | 0,83 | 3700652 | E13 | 201,00 |
| Horizontal | 1000 | 477 x 527 x 130 | 5.2 | Blanc | 443219 | 1,67 | 3700653 | E13 | 208,00 |
| Horizontal | 1250 | 477 x 675 x 130 | 6.7 | Blanc | 443220 | 1,67 | 3700654 | E13 | 245,00 |
| Horizontal | 1500 | 477 x 749 x 130 | 7.4 | Blanc | 443222 | 1,67 | 3700655 | E13 | 250,00 |
| Horizontal | 2000 | 477 x 971 x 130 | 9.6 | Blanc | 443223 | 1,67 | 3700656 | E13 | 300,00 |
| Vertical | 1000 | 740 x 470 x 117 | 6.2 | Blanc | 443224 | 1,67 | 3700657 | E13 | 232,00 |
| Vertical | 1500 | 962 x 470 x 117 | 7.8 | Blanc | 443225 | 1,67 | 3700658 | E13 | 274,00 |
| Vertical | 2000 | 119 x 470 x 117 | 10 | Blanc | 443226 | 1,67 | 3700659 | E13 | 326,00 |

atlantic
PANNEAU RAYONNANT TATOU PILOTAGE INTELLIGENT CONNECTÉ

Résistance rayonnante en alliage d'aluminium
Système Pilotage Intelligent
Détection de présence - fonction détection automatique d'ouverture/fermeture de fenêtre
Pilotable à distance grâce à l'application ATLANTIC Cozytouch et la bridge Cozytouch



| Orientation | Puissance (W) | Dimensions (H x l x P) (mm) | Poids (kg) | Coloris | Réf | Eco-part. | Code | CR | € HT |
|-------------|---------------|-----------------------------|------------|---------|--------|-----------|---------|-----|--------|
| Horizontal | 300 | 477 x 453 x 130 | 4 | Blanc | 666416 | 0,83 | 2953910 | E13 | 288,00 |
| Horizontal | 500 | 477 x 453 x 130 | 4 | Blanc | 666417 | 0,83 | 2953911 | E13 | 300,00 |
| Horizontal | 750 | 477 x 453 x 130 | 4 | Blanc | 666418 | 0,83 | 2953912 | E13 | 300,00 |
| Horizontal | 1000 | 477 x 527 x 130 | 5 | Blanc | 666419 | 1,67 | 2953913 | E13 | 318,00 |
| Horizontal | 1250 | 477 x 675 x 130 | 6 | Blanc | 666421 | 1,67 | 2953914 | E13 | 347,00 |
| Horizontal | 1500 | 477 x 749 x 130 | 7 | Blanc | 666422 | 1,67 | 2953915 | E13 | 369,00 |
| Horizontal | 2000 | 477 x 971 x 130 | 9 | Blanc | 666423 | 1,67 | 2953916 | E13 | 442,00 |
| Vertical | 1000 | 740 x 467 x 117 | 6 | Blanc | 666424 | 1,67 | 2953917 | E13 | 335,00 |
| Vertical | 1500 | 962 x 467 x 117 | 7 | Blanc | 666425 | 1,67 | 2953918 | E13 | 390,00 |
| Vertical | 2000 | 1190 x 467 x 117 | 10 | Blanc | 666426 | 1,67 | 2953919 | E13 | 464,00 |

atlantic
PANNEAU RAYONNANT SOLIUS NEO DIGITAL

Corps de chauffe en aluminium
Diffusion de la chaleur par rayonnement
Boîtier de commande digital et programmable



| Orientation | Puissance (W) | Dimensions (H x l x P) (mm) | Poids (kg) | Coloris | Réf | Eco-part. | Code | CR | € HT |
|-------------|---------------|-----------------------------|------------|---------|--------|-----------|---------|-----|--------|
| Horizontal | 500 | 477 x 453 x 130 | 4.5 | Blanc | 425422 | 0,83 | 3691713 | E13 | 199,00 |
| Horizontal | 750 | 477 x 453 x 130 | 4.5 | Blanc | 425423 | 0,83 | 3691714 | E13 | 201,00 |
| Horizontal | 1000 | 477 x 527 x 130 | 5 | Blanc | 425424 | 1,67 | 3691715 | E13 | 208,00 |
| Horizontal | 1250 | 477 x 675 x 130 | 7 | Blanc | 425425 | 1,67 | 3691716 | E13 | 245,00 |
| Horizontal | 1500 | 477 x 749 x 130 | 7 | Blanc | 425426 | 1,67 | 3691717 | E13 | 250,00 |
| Horizontal | 2000 | 477 x 971 x 130 | 10 | Blanc | 425427 | 1,67 | 3691718 | E13 | 300,00 |
| Vertical | 1000 | 477 x 740 x 110 | 6 | Blanc | 425428 | 1,67 | 3691719 | E13 | 232,00 |
| Vertical | 1500 | 477 x 962 x 110 | 8 | Blanc | 425429 | 1,67 | 3691720 | E13 | 274,00 |
| Vertical | 2000 | 477 x 1190 x 110 | 10 | Blanc | 425430 | 1,67 | 3691721 | E13 | 326,00 |

■ **CONVECTEUR**

Muller Intuitiv
by Intuis

CONVECTEUR FIXE EUROSPOT BLANC

Programmable par fil pilote 6 ordres "multitarif"
Emetteur diffusant en alliage d'aluminium
Détection de fenêtre ouverte
Programmation intégrée



| Orientation | Puissance (W) | Dimensions (H x l x P) (mm) | Poids (kg) | Coloris | Réf | Eco-part. | Code | CR | € HT |
|-------------|---------------|-----------------------------|------------|---------|---------|-----------|---------|-----|--------|
| Horizontal | 500 | 440 x 340 x 104 | 2.8 | Blanc | M112111 | 0,83 | 4014917 | E55 | 88,00 |
| Horizontal | 750 | 440 x 340 x 104 | 2.8 | Blanc | M112112 | 0,83 | 4014918 | E53 | 95,00 |
| Horizontal | 1000 | 440 x 420 x 104 | 3.4 | Blanc | M112113 | 0,83 | 4014919 | E53 | 97,00 |
| Horizontal | 1250 | 440 x 500 x 104 | 3.8 | Blanc | M112114 | 0,83 | 4014920 | E53 | 107,00 |
| Horizontal | 1500 | 440 x 580 x 104 | 4.5 | Blanc | M112115 | 1,67 | 4014921 | E53 | 109,00 |
| Horizontal | 1750 | 440 x 660 x 104 | 5 | Blanc | M112116 | 1,67 | 4014922 | E55 | 117,00 |
| Horizontal | 2000 | 440 x 740 x 104 | 5.7 | Blanc | M112117 | 1,67 | 4014923 | E53 | 122,00 |

<https://www.tereva-direct.fr>

**Tout Téréva
en 1 seul clic !**



MON ESPACE

- ▶ devis
- ▶ commandes
- ▶ factures
- ▶ listes d'achat
- ▶ suivi de livraison
- ▶ disponibilité en temps réel

Je bénéficie aussi des points de fidélité du Club Téréva*


* Voir les conditions du club de fidélité sur [tereva-direct.fr](https://www.tereva-direct.fr)

■ CONVECTEUR SPÉCIFIQUE



RADIATEUR PETITE ENFANCE INTELLIGENT BLANC

Façade basse température et bords arrondis pour garantir la sécurité des enfants. - Connectable avec un module Muller Intuitiv en option pour encore plus d'intelligence et d'économies. - Radiateur certifié par le label OFG (Origine France Garantie). Il garantit que la majorité des opérations de production est faite en France.




| Orientation | Puissance (W) | Dimensions (H x l x P) (mm) | Poids (kg) | Coloris | Réf | Eco-part. | Code | CR | € HT |
|-------------|---------------|-----------------------------|------------|---------|---------|-----------|---------|-----|----------------|
| Horizontal | 500 | 664 x 564 x 138 | 10.3 | Blanc | M127111 | 1,67 | 4015001 | E53 | 673,00 |
| Horizontal | 750 | 664 x 700 x 138 | 12.6 | Blanc | M127112 | 1,67 | 4015002 | E53 | 747,00 |
| Horizontal | 1000 | 664 x 860 x 138 | 16 | Blanc | M127113 | 1,67 | 4015003 | E53 | 823,00 |
| Horizontal | 1500 | 664 x 1020 x 138 | 16.2 | Blanc | M127115 | 1,67 | 4015004 | E53 | 912,00 |
| Horizontal | 2000 | 664 x 1254 x 138 | 23.4 | Blanc | M127117 | 1,67 | 4015005 | E53 | 1131,00 |



CHAUFFAGE ÉLECTRIQUE SOUFFLANT DE SALLE DE BAIN RCMB27

Corps de chauffe en céramique - Écran LED et télécommande - Oscillation des ailettes - IP22 - Détection de fenêtre ouverte
2 niveaux de puissances de chauffe : 1 000 et 2 000 W
Affichage de la température de la pièce - Minuteur : 24h
Sécurité anti-surchauffe



| Orientation | Puissance soufflante (W) | Dimensions (H x l x P) (mm) | Poids (kg) | Coloris | Réf | Eco-part. | Code | CR | € HT |
|-------------|--------------------------|-----------------------------|------------|---------|-----------|-----------|---------|-----|--------------|
| Horizontal | 2000 | 220 x 550 x 120 | 2.2 | Blanc | 935064000 | 0,42 | 3379516 | E31 | 87,49 |

RADIATEUR BAIN D'HUILE NEW DAKAR 2000

Couleur : gris et noir
Nombre d'éléments : 9
Puissance : 2 000 W
Utilisation possible pour une surface jusqu'à 20 m2



| Orientation | Puissance (W) | Dimensions (H x l x P) (mm) | Poids (kg) | Coloris | Réf | Eco-part. | Code | CR | € HT |
|-----------------|---------------|-----------------------------|------------|-----------|-----------|-----------|---------|-----|--------------|
| Étroit vertical | 2000 | 560 x 585 x 160 | 8.2 | Gris/Noir | 935067000 | 1,67 | 3611194 | E31 | 83,33 |



CHAUFFAGE SOUFFLANT TROPICANO JET HOT & COOL

Technologie Vortex qui permet une circulation de la chaleur dans un flux d'air concentré - Puissance : 2 000 W - Coloris : Gris - Poignée de transport intégrée - 2 vitesses de chauffage et de ventilation - Réglable de la température de 18° à 30°C Système de sécurité anti basculement et anti surchauffe - Garantie 2 ans - CE



| Orientation | Puissance (W) | Dimensions (H x l x P) (mm) | Poids (kg) | Coloris | Réf | Eco-part. | Code | CR | € HT |
|-------------|---------------|-----------------------------|------------|---------|-----------|-----------|---------|-----|--------------|
| Vertical | 2000 | 190 x 260 x 270 | 1.98 | Gris | 946911000 | 0,21 | 3308775 | E31 | 95,83 |



CONVECTEUR MOBILE CLIMA TURBO 2000

Puissance : 2000 W - Coloris : Blanc et noir - 3 allures de chauffe - Fonction turbo - thermostat réglable - Pieds support inclus - poignée de transport - Dimensions (LHP) : 610 x 380 x 205 mm - Garantie 2 ans - CE



| Orientation | Puissance (W) | Dimensions (H x l x P) (mm) | Poids (kg) | Coloris | Modèle | Réf | Eco-part. | Code | CR | € HT |
|-------------|---------------|-----------------------------|------------|---------|-----------------|-----------|-----------|---------|-----|--------------|
| Horizontal | 2000 | 380 x 610 x 205 | 3.9 | Blanc | Climaturbo 2000 | 947034000 | 0,58 | 2104479 | E31 | 62,49 |

■ SÈCHE-SERVIETTES

SÈCHE-SERVIETTES CALOPORTEUR AVEC SOUFLANT

SÈCHE-SERVIETTES ÉLECTRIQUE SOUFLANT
ASYMÉTRIQUE LISE

Tubes plats cintrés asymétriques - Fluide thermo-conducteur
700 W de corps de chauffe + 1000 W de soufflerie
Thermostat programmable digital + télécommande
Fonctions : détecteur de fenêtre ouverte, marche forcée 2h, verrouillage clavier
Fil pilote 6 ordres



| Orienteation | Puissance (W) | Puissance soufflante (W) | Dimensions (H x l x P) (mm) | Poids (kg) | Coloris | Modèle | Eco-part. | Code | CR | € HT |
|--------------|---------------|--------------------------|-----------------------------|------------|------------|-----------|-----------|---------|-----|---------------|
| Vertical | 1700 | 1000 | 1528 x 600 x 145 | 29.36 | Blanc | LISE22013 | 1,67 | 2864270 | E48 | 690,00 |
| Vertical | 1700 | 1000 | 1528 x 600 x 145 | 29.36 | Anthracite | LISE22039 | 1,67 | 2864271 | E48 | 780,00 |

SÈCHE-SERVIETTES ÉLECTRIQUE SOUFLANT DROIT
MYRE

Tubes ronds droits blancs - Fluide thermo-conducteur
700 W de corps de chauffe + 1000 W de soufflerie
Thermostat programmable digital + télécommande
Fonctions : détecteur de fenêtre ouverte, marche forcée 2h, verrouillage clavier
Fil pilote 6 ordres



| Orienteation | Puissance (W) | Puissance soufflante (W) | Dimensions (H x l x P) (mm) | Poids (kg) | Coloris | Modèle | Eco-part. | Code | CR | € HT |
|--------------|---------------|--------------------------|-----------------------------|------------|---------|-----------|-----------|---------|-----|---------------|
| Vertical | 1700 | 1000 | 1276 x 550 x 145 | 15.69 | Blanc | MYRE00019 | 1,67 | 2864260 | E48 | 465,00 |

SÈCHE-SERVIETTES ÉLECTRIQUE SOUFLANT CINTRÉ
AUBE

Tubes plats cintrés blancs - Fluide thermo-conducteur
700 W de corps de chauffe + 1000 W de soufflerie
Thermostat programmable digital + télécommande
Fonctions : détecteur de fenêtre ouverte, marche forcée 2h, verrouillage clavier
Fil pilote 6 ordres



| Orienteation | Puissance (W) | Puissance soufflante (W) | Dimensions (H x l x P) (mm) | Poids (kg) | Coloris | Modèle | Eco-part. | Code | CR | € HT |
|--------------|---------------|--------------------------|-----------------------------|------------|---------|-----------|-----------|---------|-----|---------------|
| Vertical | 1700 | 1000 | 1328 x 550 x 145 | 25.65 | Blanc | AUBE20041 | 1,67 | 2864269 | E48 | 650,00 |



SÈCHE-SERVIETTES ÉLECTRIQUE SOUFLANT OSYA MÂT DROIT

Technologie à fluide caloporteur
 Equipé d'une soufflerie (1000 W)
 Boîtier digital rétroéclairé programmable
 Détection de présence & détection de fenêtre ouverte
 Connecté avec le module Muller Intuitiv with Netatmo (option)



| Orientation | Puissance (W) | Puissance soufflante (W) | Dimensions (H x l x P) (mm) | Poids (kg) | Coloris | Réf | Eco-part. | Code | CR | € HT |
|--------------|---------------|--------------------------|-----------------------------|------------|---------|-------------|-----------|---------|-----|--------|
| Mât à droite | 1500 | 1000 | 1114 x 550 x 130 | 13.6 | Blanc | NEK2555FDTP | 1,67 | 3604768 | E55 | 774,00 |
| Mât à droite | 1750 | 1000 | 1480 x 550 x 130 | 18.3 | Blanc | NEK2556FDTP | 1,67 | 3604769 | E55 | 850,00 |



SÈCHE-SERVIETTES ÉLECTRIQUE SOUFLANT OSYA MÂT GAUCHE

Technologie à fluide caloporteur
 Equipé d'une soufflerie (1000 W)
 Boîtier digital rétroéclairé programmable
 Détection de présence & détection de fenêtre ouverte
 Connecté avec le module Muller Intuitiv with Netatmo (option)



| Orientation | Puissance (W) | Puissance soufflante (W) | Dimensions (H x l x P) (mm) | Poids (kg) | Coloris | Réf | Eco-part. | Code | CR | € HT |
|--------------|---------------|--------------------------|-----------------------------|------------|---------|-------------|-----------|---------|-----|--------|
| Mât à gauche | 1500 | 1000 | 1114 x 550 x 130 | 13.6 | Blanc | NEK2555FGTP | 1,67 | 3604770 | E55 | 774,00 |
| Mât à gauche | 1750 | 1000 | 1480 x 550 x 130 | 18.3 | Blanc | NEK2556FGTP | 1,67 | 3604771 | E55 | 850,00 |



SÈCHE-SERVIETTES ÉLECTRIQUE SOUFLANT ALLURE 3 VIRTUOSE CONNECTÉ MÂT DROIT

Corps de chauffe avec fluide thermo-conducteur - Triple Comfort System (3CS) mât à droite
 Système Pilotage Intelligent - Détection de présence - Fonction détection automatique d'ouverture/fermeture de fenêtre.
 Enceintes Cabasses intégrées 2 x 10 W - Port USB intégré
 Boîtier de commande digital à hauteur (affichage heure et météo)
 Equipé d'une soufflerie (1000 W) - 2 barres de portage, dont une

repositionnable - entretoises en chêne clair
 CA : 0,1

Pilotable à distance grâce à l'application THERMOR Cozytouch et la bridge Cozytouch en option



| Orientation | Puissance (W) | Puissance soufflante (W) | Dimensions (H x l x P) (mm) | Poids (kg) | Coloris | Réf | Eco-part. | Code | CR | € HT |
|-------------|---------------|--------------------------|-----------------------------|------------|-----------------|--------|-----------|---------|-----|---------|
| Vertical | 1750 | 1000 | 1501 x 550 x 150 | 35 | Blanc satin | 483095 | 1,67 | 2943097 | E13 | 1341,00 |
| Vertical | 1750 | 1000 | 1501 x 550 x 150 | 35 | Blanc granit | 483097 | 1,67 | 2943194 | E13 | 1448,00 |
| Vertical | 1750 | 1000 | 1501 x 550 x 150 | 35 | Brun sable | 483099 | 1,67 | 2943100 | E13 | 1448,00 |
| Vertical | 1750 | 1000 | 1501 x 550 x 150 | 35 | Brun terracotta | 483101 | 1,67 | 2943102 | E13 | 1448,00 |
| Vertical | 1750 | 1000 | 1501 x 550 x 150 | 35 | Gris ardoise | 483108 | 1,67 | 2943196 | E13 | 1448,00 |
| Vertical | 1750 | 1000 | 1501 x 550 x 150 | 35 | Gris menhir | 483110 | 1,67 | 2943106 | E13 | 1448,00 |
| Vertical | 1750 | 1000 | 1501 x 550 x 150 | 35 | Gris roche | 483118 | 1,67 | 2943108 | E13 | 1448,00 |
| Vertical | 1750 | 1000 | 1501 x 550 x 150 | 35 | Noir carbone | 483120 | 1,67 | 2943110 | E13 | 1448,00 |
| Vertical | 1750 | 1000 | 1501 x 550 x 150 | 35 | Vert eucalyptus | 483105 | 1,67 | 2943103 | E13 | 1448,00 |



SÈCHE-SERVIETTES ÉLECTRIQUE SOUFLANT ALLURE 3 VIRTUOSE CONNECTÉ MÂT GAUCHE

Corps de chauffe avec fluide thermo-conducteur - Triple Comfort System (3CS) mât à gauche
 Système Pilotage Intelligent - Détection de présence - Fonction détection automatique d'ouverture/fermeture de fenêtre.
 Enceintes Cabasses intégrées 2 x 10 W - Port USB intégré
 Boîtier de commande digital à hauteur (affichage heure et météo)
 Equipé d'une soufflerie (1000 W) - 2 barres de portage, dont une

repositionnable - entretoises en chêne clair
 CA : 0,1

Pilotable à distance grâce à l'application THERMOR Cozytouch et la bridge Cozytouch en option



| Orientation | Puissance (W) | Puissance soufflante (W) | Dimensions (H x l x P) (mm) | Poids (kg) | Coloris | Réf | Eco-part. | Code | CR | € HT |
|-------------|---------------|--------------------------|-----------------------------|------------|-----------------|--------|-----------|---------|-----|---------|
| Vertical | 1750 | 1000 | 1501 x 550 x 150 | 35 | Blanc satin | 483094 | 1,67 | 2943096 | E13 | 1341,00 |
| Vertical | 1750 | 1000 | 1501 x 550 x 150 | 35 | Blanc granit | 483096 | 1,67 | 2943098 | E13 | 1448,00 |
| Vertical | 1750 | 1000 | 1501 x 550 x 150 | 35 | Brun sable | 483098 | 1,67 | 2943099 | E13 | 1448,00 |
| Vertical | 1750 | 1000 | 1501 x 550 x 150 | 35 | Brun terracotta | 483100 | 1,67 | 2943101 | E13 | 1448,00 |
| Vertical | 1750 | 1000 | 1501 x 550 x 150 | 35 | Gris ardoise | 483107 | 1,67 | 2943104 | E13 | 1448,00 |
| Vertical | 1750 | 1000 | 1501 x 550 x 150 | 35 | Gris menhir | 483109 | 1,67 | 2943105 | E13 | 1448,00 |
| Vertical | 1750 | 1000 | 1501 x 550 x 150 | 35 | Gris roche | 483111 | 1,67 | 2943107 | E13 | 1448,00 |
| Vertical | 1750 | 1000 | 1501 x 550 x 150 | 35 | Noir carbone | 483119 | 1,67 | 2943109 | E13 | 1448,00 |
| Vertical | 1750 | 1000 | 1501 x 550 x 150 | 35 | Vert eucalyptus | 483103 | 1,67 | 2943195 | E13 | 1448,00 |

**SÈCHE-SERVIETTES ÉLECTRIQUE SOUFFLANT ALLURE 3 CONNECTÉ MÂT GAUCHE**

Corps de chauffe avec fluide thermo-conducteur -Triple Comfort System (3CS) mât à gauche

Avec soufflerie (1000 W)

Boîtier de commande digital à hauteur (affichage heure et météo)

Fonction détection automatique d'ouverture / fermeture de fenêtre.

1 barre de portage - entretoises en chêne clair

CA : 0,1

Pilotable à distance grâce à l'application THERMOR Cozytouch et la bridge

Cozytouch en option



| Orientation | Puissance (W) | Puissance soufflante (W) | Dimensions (H x l x P) (mm) | Poids (kg) | Coloris | Réf | Eco-part. | Code | CR | € HT |
|-------------|---------------|--------------------------|-----------------------------|------------|-----------------|--------|-----------|---------|-----|---------|
| Vertical | 1500 | 1000 | 1224 x 550 x 150 | 27 | Gris ardoise | 483169 | 1,67 | 2943118 | E13 | 1010,00 |
| Vertical | 1500 | 1000 | 1224 x 550 x 150 | 26 | Blanc satin | 483242 | 1,67 | 2943165 | E13 | 903,00 |
| Vertical | 1500 | 1000 | 1224 x 550 x 150 | 27 | Noir carbone | 483175 | 1,67 | 2943122 | E13 | 1010,00 |
| Vertical | 1500 | 1000 | 1224 x 550 x 150 | 27 | Vert eucalyptus | 483167 | 1,67 | 2943116 | E13 | 1010,00 |
| Vertical | 1500 | 1000 | 1224 x 550 x 150 | 27 | Blanc granit | 483161 | 1,67 | 2943111 | E13 | 1010,00 |
| Vertical | 1500 | 1000 | 1224 x 550 x 150 | 27 | Gris menhir | 483171 | 1,67 | 2943198 | E13 | 1010,00 |
| Vertical | 1500 | 1000 | 1224 x 550 x 150 | 27 | Gris roche | 483173 | 1,67 | 2943199 | E13 | 1010,00 |
| Vertical | 1500 | 1000 | 1224 x 550 x 150 | 27 | Brun sable | 483163 | 1,67 | 2943113 | E13 | 1010,00 |
| Vertical | 1500 | 1000 | 1224 x 550 x 150 | 27 | Brun terracotta | 483165 | 1,67 | 2943197 | E13 | 1010,00 |
| Vertical | 1750 | 1000 | 1501 x 550 x 150 | 33 | Gris ardoise | 483185 | 1,67 | 2943131 | E13 | 1069,00 |
| Vertical | 1750 | 1000 | 1501 x 550 x 150 | 32 | Blanc satin | 483244 | 1,67 | 2943211 | E13 | 962,00 |
| Vertical | 1750 | 1000 | 1501 x 550 x 150 | 33 | Noir carbone | 483191 | 1,67 | 2943135 | E13 | 1069,00 |
| Vertical | 1750 | 1000 | 1501 x 550 x 150 | 33 | Vert eucalyptus | 483183 | 1,67 | 2943129 | E13 | 1069,00 |
| Vertical | 1750 | 1000 | 1501 x 550 x 150 | 33 | Blanc granit | 483177 | 1,67 | 2943124 | E13 | 1069,00 |
| Vertical | 1750 | 1000 | 1501 x 550 x 150 | 33 | Gris menhir | 483187 | 1,67 | 2943202 | E13 | 1069,00 |
| Vertical | 1750 | 1000 | 1501 x 550 x 150 | 33 | Gris roche | 483189 | 1,67 | 2943133 | E13 | 1069,00 |
| Vertical | 1750 | 1000 | 1501 x 550 x 150 | 33 | Brun sable | 483179 | 1,67 | 2943126 | E13 | 1069,00 |
| Vertical | 1750 | 1000 | 1501 x 550 x 150 | 33 | Brun terracotta | 483181 | 1,67 | 2943127 | E13 | 1069,00 |

**SÈCHE-SERVIETTES ÉLECTRIQUE SOUFFLANT ALLURE 3 CONNECTÉ MÂT DROIT**

Corps de chauffe avec fluide thermo-conducteur -Triple Comfort System (3CS) mât à droite

Avec soufflerie (1000 W)

Boîtier de commande digital à hauteur (affichage heure et météo)


Fonction détection automatique d'ouverture / fermeture de fenêtre.

1 barre de portage - entretoises en chêne clair

CA : 0,1

Pilotable à distance grâce à l'application THERMOR Cozytouch et la bridge

Cozytouch en option



| Orientation | Puissance (W) | Puissance soufflante (W) | Dimensions (H x l x P) (mm) | Poids (kg) | Coloris | Réf | Eco-part. | Code | CR | € HT |
|-------------|---------------|--------------------------|-----------------------------|------------|-----------------|--------|-----------|---------|-----|---------|
| Vertical | 1500 | 1000 | 1224 x 550 x 150 | 27 | Gris ardoise | 483170 | 1,67 | 2943119 | E13 | 1010,00 |
| Vertical | 1500 | 1000 | 1224 x 550 x 150 | 26 | Blanc satin | 483243 | 1,67 | 2943166 | E13 | 903,00 |
| Vertical | 1500 | 1000 | 1224 x 550 x 150 | 27 | Noir carbone | 483176 | 1,67 | 2943123 | E13 | 1010,00 |
| Vertical | 1500 | 1000 | 1224 x 550 x 150 | 27 | Vert eucalyptus | 483168 | 1,67 | 2943117 | E13 | 1010,00 |
| Vertical | 1500 | 1000 | 1224 x 550 x 150 | 27 | Blanc granit | 483162 | 1,67 | 2943112 | E13 | 1010,00 |
| Vertical | 1500 | 1000 | 1224 x 550 x 150 | 27 | Gris menhir | 483172 | 1,67 | 2943120 | E13 | 1010,00 |
| Vertical | 1500 | 1000 | 1224 x 550 x 150 | 27 | Gris roche | 483174 | 1,67 | 2943121 | E13 | 1010,00 |
| Vertical | 1500 | 1000 | 1224 x 550 x 150 | 27 | Brun sable | 483164 | 1,67 | 2943114 | E13 | 1010,00 |
| Vertical | 1500 | 1000 | 1224 x 550 x 150 | 27 | Brun terracotta | 483166 | 1,67 | 2943115 | E13 | 1010,00 |
| Vertical | 1750 | 1000 | 1501 x 550 x 150 | 33 | Gris ardoise | 483186 | 1,67 | 2943201 | E13 | 1069,00 |
| Vertical | 1750 | 1000 | 1500 x 550 x 150 | 32 | Blanc satin | 483245 | 1,67 | 2943212 | E13 | 962,00 |
| Vertical | 1750 | 1000 | 1501 x 550 x 150 | 33 | Noir carbone | 483192 | 1,67 | 2943203 | E13 | 1069,00 |
| Vertical | 1750 | 1000 | 1501 x 550 x 150 | 33 | Vert eucalyptus | 483184 | 1,67 | 2943130 | E13 | 1069,00 |
| Vertical | 1750 | 1000 | 1501 x 550 x 150 | 33 | Blanc granit | 483178 | 1,67 | 2943125 | E13 | 1069,00 |
| Vertical | 1750 | 1000 | 1501 x 550 x 150 | 33 | Gris menhir | 483188 | 1,67 | 2943132 | E13 | 1069,00 |
| Vertical | 1750 | 1000 | 1501 x 550 x 150 | 33 | Gris roche | 483190 | 1,67 | 2943134 | E13 | 1069,00 |
| Vertical | 1750 | 1000 | 1501 x 550 x 150 | 33 | Brun sable | 483180 | 1,67 | 2943200 | E13 | 1069,00 |
| Vertical | 1750 | 1000 | 1501 x 550 x 150 | 33 | Brun terracotta | 483182 | 1,67 | 2943128 | E13 | 1069,00 |



* uniquement chez Tereva

**MA COMMANDE PRÊTE
EN 10 MIN
PAS UNE DE PLUS !**



Thermor
SÈCHE-SERVIETTES ÉLECTRIQUE SOUFFLANT RIVIERA 2

Lames larges et galbées et collecteurs ronds
 Corps de chauffe avec fluide thermo-conducteur - Equipé d'une soufflerie (1000 W)
 Boîtier de commande digital programmable avec affichage de l'heure et météo
 Livré avec une patère spéciale cintre et 2 patères repositionnables
 Pilotable à distance grâce à l'application THERMOR Cozytouch et la bridge Cozytouch en option



| Orientation | Puissance (W) | Puissance soufflante (W) | Dimensions (H x l x P) (mm) | Poids (kg) | Coloris | Réf | Eco-part. | Code | CR | € HT |
|-------------|---------------|--------------------------|-----------------------------|------------|-----------------|--------|-----------|---------|-----|--------|
| Vertical | 1500 | 1000 | 1027 x 550 x 96 | 19 | Blanc satin | 498218 | 1,67 | 3561485 | E13 | 580,00 |
| Vertical | 1500 | 1000 | 1027 x 550 x 96 | 19 | Gris ardoise | 498511 | 1,67 | 3561541 | E13 | 688,00 |
| Vertical | 1500 | 1000 | 1027 x 550 x 96 | 19 | Noir carbone | 498519 | 1,67 | 3561543 | E13 | 688,00 |
| Vertical | 1500 | 1000 | 1027 x 550 x 96 | 19 | Vert eucalyptus | 498510 | 1,67 | 3561540 | E13 | 688,00 |
| Vertical | 1500 | 1000 | 1027 x 550 x 96 | 19 | Gris menhir | 498509 | 1,67 | 3561539 | E13 | 688,00 |
| Vertical | 1500 | 1000 | 1027 x 550 x 96 | 19 | Gris roche | 498518 | 1,67 | 3561542 | E13 | 688,00 |
| Vertical | 1500 | 1000 | 1027 x 550 x 96 | 19 | Brun sable | 498508 | 1,67 | 3561538 | E13 | 688,00 |
| Vertical | 1750 | 1000 | 1402 x 550 x 96 | 25 | Blanc satin | 498219 | 1,67 | 3561486 | E13 | 629,00 |
| Vertical | 1750 | 1000 | 1402 x 550 x 96 | 25 | Gris ardoise | 498610 | 1,67 | 3561547 | E13 | 737,00 |
| Vertical | 1750 | 1000 | 1402 x 550 x 96 | 25 | Noir carbone | 498618 | 1,67 | 3561549 | E13 | 737,00 |
| Vertical | 1750 | 1000 | 1402 x 550 x 96 | 25 | Vert eucalyptus | 498609 | 1,67 | 3561546 | E13 | 737,00 |
| Vertical | 1750 | 1000 | 1402 x 550 x 96 | 25 | Gris menhir | 498608 | 1,67 | 3561545 | E13 | 737,00 |
| Vertical | 1750 | 1000 | 1402 x 550 x 96 | 25 | Gris roche | 498611 | 1,67 | 3561548 | E13 | 737,00 |
| Vertical | 1750 | 1000 | 1402 x 550 x 96 | 25 | Brun sable | 498607 | 1,67 | 3561544 | E13 | 737,00 |
| Vertical | 2000 | 1000 | 1777 x 550 x 96 | 32 | Blanc satin | 498220 | 1,67 | 3561487 | E13 | 754,00 |
| Vertical | 2000 | 1000 | 1777 x 550 x 96 | 32 | Gris ardoise | 498627 | 1,67 | 3561553 | E13 | 861,00 |
| Vertical | 2000 | 1000 | 1777 x 550 x 96 | 32 | Vert eucalyptus | 498626 | 1,67 | 3561552 | E13 | 861,00 |
| Vertical | 2000 | 1000 | 1777 x 550 x 96 | 32 | Gris menhir | 498621 | 1,67 | 3561551 | E13 | 861,00 |
| Vertical | 2000 | 1000 | 1777 x 550 x 96 | 32 | Gris roche | 498628 | 1,67 | 3561554 | E13 | 861,00 |
| Vertical | 2000 | 1000 | 1777 x 550 x 96 | 32 | Brun sable | 498620 | 1,67 | 3561550 | E13 | 861,00 |
| Vertical | 2000 | 1000 | 1777 x 550 x 96 | 32 | Noir carbone | 498629 | 1,67 | 3561555 | E13 | 861,00 |

Thermor
SÈCHE-SERVIETTES ÉLECTRIQUE SOUFFLANT RIVIERA 2 ÉTROIT

Lames larges et galbées et collecteurs ronds
 Corps de chauffe avec fluide thermo-conducteur - Equipé d'une soufflerie (1000 W)
 Boîtier de commande digital programmable avec affichage de l'heure et météo
 Livré avec une patère spéciale cintre et 2 patères repositionnables
 Pilotable à distance grâce à l'application THERMOR Cozytouch et la bridge Cozytouch en option



| Orientation | Puissance (W) | Puissance soufflante (W) | Dimensions (H x l x P) (mm) | Poids (kg) | Coloris | Réf | Eco-part. | Code | CR | € HT |
|-----------------|---------------|--------------------------|-----------------------------|------------|-----------------|--------|-----------|---------|-----|--------|
| Etroit vertical | 1500 | 1000 | 1402 x 450 x 96 | 19 | Gris ardoise | 498256 | 1,67 | 3561529 | E13 | 862,00 |
| Etroit vertical | 1500 | 1000 | 1402 x 450 x 96 | 19 | Blanc satin | 498224 | 1,67 | 3561490 | E13 | 755,00 |
| Etroit vertical | 1500 | 1000 | 1402 x 450 x 96 | 19 | Noir carbone | 498258 | 1,67 | 3561531 | E13 | 862,00 |
| Etroit vertical | 1500 | 1000 | 1402 x 450 x 96 | 19 | Vert eucalyptus | 498255 | 1,67 | 3561528 | E13 | 862,00 |
| Etroit vertical | 1500 | 1000 | 1402 x 450 x 96 | 19 | Gris menhir | 498254 | 1,67 | 3561527 | E13 | 862,00 |
| Etroit vertical | 1500 | 1000 | 1402 x 450 x 96 | 19 | Gris roche | 498257 | 1,67 | 3561530 | E13 | 862,00 |
| Etroit vertical | 1500 | 1000 | 1402 x 450 x 96 | 19 | Brun sable | 498253 | 1,67 | 3561526 | E13 | 862,00 |
| Etroit vertical | 1750 | 1000 | 1702 x 450 x 96 | 25 | Gris ardoise | 498264 | 1,67 | 3561535 | E13 | 927,00 |
| Etroit vertical | 1750 | 1000 | 1702 x 450 x 96 | 25 | Blanc satin | 498225 | 1,67 | 3561491 | E13 | 820,00 |
| Etroit vertical | 1750 | 1000 | 1702 x 450 x 96 | 25 | Noir carbone | 498266 | 1,67 | 3561537 | E13 | 927,00 |
| Etroit vertical | 1750 | 1000 | 1702 x 450 x 96 | 25 | Vert eucalyptus | 498263 | 1,67 | 3561534 | E13 | 927,00 |
| Etroit vertical | 1750 | 1000 | 1702 x 450 x 96 | 25 | Gris menhir | 498262 | 1,67 | 3561533 | E13 | 927,00 |
| Etroit vertical | 1750 | 1000 | 1702 x 450 x 96 | 25 | Gris roche | 498265 | 1,67 | 3561536 | E13 | 927,00 |
| Etroit vertical | 1750 | 1000 | 1702 x 450 x 96 | 25 | Brun sable | 498260 | 1,67 | 3561532 | E13 | 927,00 |

700 experts vous accompagnent au quotidien :

- ▶ 1 service client par tel, par mail, par tchat
- ▶ 1 service pièce détachées par tel
- ▶ 1 réseau de + de 150 agences sur le territoire

Chauffage électrique
 Éclairage
 Conduit et cheminement
 Fil et câble
 Appareillage du bâtiment et petit tertiaire
 Sécurité et communication
 VDI et réseau informatique
 Outillage électrique et mesure portable
 Spécifique industriel
 Borne de recharge
 Génie climatique

**SÈCHE-SERVIETTES ÉLECTRIQUE SOUFFLANT RIVA 4**

Tubes ronds et collecteurs carrés - Corps de chauffe avec fluide thermo-conducteur
 Equipé d'une soufflerie (1000 W)
 Boîtier de commande digital programmable
 Nouveaux supports muraux pour faciliter la pose, 2 patères boutons intégrées
 CA : 0,09



| Orientation | Puissance (W) | Puissance soufflante (W) | Dimensions (H x l x P) (mm) | Poids (kg) | Coloris | Réf | Eco-part. | Code | CR | € HT |
|-------------|---------------|--------------------------|-----------------------------|------------|--------------|--------|-----------|---------|-----|--------|
| Vertical | 1500 | 1000 | 1095 x 500 x 105 | 15 | Blanc satin | 471558 | 1,67 | 2943193 | E13 | 462,00 |
| Vertical | 1500 | 1000 | 1095 x 500 x 105 | 15 | Gris ardoise | 471578 | 1,67 | 2943215 | E13 | 572,00 |
| Vertical | 1500 | 1000 | 1095 x 500 x 105 | 15 | Noir carbone | 471579 | 1,67 | 2943180 | E13 | 572,00 |
| Vertical | 1500 | 1000 | 1095 x 500 x 105 | 15 | Gris menhir | 471581 | 1,67 | 2943181 | E13 | 572,00 |
| Vertical | 1750 | 1000 | 1590 x 500 x 105 | 20 | Blanc satin | 471559 | 1,67 | 2943094 | E13 | 505,00 |
| Vertical | 1750 | 1000 | 1590 x 500 x 105 | 20 | Gris ardoise | 471488 | 1,67 | 2943173 | E13 | 617,00 |
| Vertical | 1750 | 1000 | 1590 x 500 x 105 | 20 | Noir carbone | 471489 | 1,67 | 2943174 | E13 | 617,00 |
| Vertical | 1750 | 1000 | 1590 x 500 x 105 | 20 | Gris menhir | 471494 | 1,67 | 2943213 | E13 | 617,00 |
| Vertical | 2000 | 1000 | 1837 x 550 x 105 | 25 | Blanc satin | 471560 | 1,67 | 2943095 | E13 | 569,00 |
| Vertical | 2000 | 1000 | 1837 x 550 x 105 | 25 | Gris ardoise | 471564 | 1,67 | 2943178 | E13 | 679,00 |
| Vertical | 2000 | 1000 | 1837 x 550 x 105 | 25 | Noir carbone | 471565 | 1,67 | 2943179 | E13 | 679,00 |
| Vertical | 2000 | 1000 | 1837 x 550 x 105 | 25 | Gris menhir | 471567 | 1,67 | 2943214 | E13 | 679,00 |

**SÈCHE-SERVIETTES ÉLECTRIQUE SOUFFLANT RIVA 4 ÉTROIT**

Tubes ronds et collecteurs carrés en version étroite - Corps de chauffe avec fluide thermo conducteur - Equipé d'une soufflerie (1000W) - Boîtier de commande digital programmable - Nouveaux supports muraux pour faciliter la pose, 2 patères boutons intégrées



| Orientation | Puissance (W) | Puissance soufflante (W) | Dimensions (H x l x P) (mm) | Poids (kg) | Coloris | Réf | Eco-part. | Code | CR | € HT |
|-----------------|---------------|--------------------------|-----------------------------|------------|--------------|--------|-----------|---------|-----|--------|
| Étroit vertical | 1300 | 1000 | 850 x 400 x 120 | 10.4 | Blanc satin | 471587 | 1,67 | 3292966 | E13 | 449,00 |
| Étroit vertical | 1300 | 1000 | 850 x 400 x 120 | 10.4 | Gris menhir | 471591 | 1,67 | 3292979 | E13 | 561,00 |
| Étroit vertical | 1300 | 1000 | 850 x 400 x 120 | 10.4 | Gris ardoise | 471595 | 1,67 | 3292982 | E13 | 561,00 |
| Étroit vertical | 1300 | 1000 | 850 x 400 x 120 | 10.4 | Noir carbone | 471599 | 1,67 | 3292986 | E13 | 561,00 |
| Étroit vertical | 1500 | 1000 | 1380 x 400 x 120 | 14.6 | Blanc satin | 471588 | 1,67 | 3292967 | E13 | 486,00 |
| Étroit vertical | 1500 | 1000 | 1380 x 400 x 120 | 14.6 | Gris menhir | 471592 | 1,67 | 3292980 | E13 | 597,00 |
| Étroit vertical | 1500 | 1000 | 1380 x 400 x 120 | 14.6 | Gris ardoise | 471596 | 1,67 | 3292983 | E13 | 597,00 |
| Étroit vertical | 1500 | 1000 | 1380 x 400 x 120 | 14.6 | Noir carbone | 471600 | 1,67 | 3292987 | E13 | 597,00 |

**SÈCHE-SERVIETTES ÉLECTRIQUE SOUFFLANTS SERENIS PREMIUM CONNECTÉ MÂT DROIT**

Corps de chauffe avec fluide thermo-conducteur - Triple Comfort System (3CS) mât à droite

Système Pilotage Intelligent - Détection de présence - Fonction détection automatique d'ouverture / fermeture de fenêtre.

Enceintes Cabasses intégrées 2 x 10 W - Port USB intégré

Boîtier de commande digital à hauteur (affichage heure et météo)

Equipé d'une soufflerie (1000 W) - 2 barres de portage, dont une

repositionnable

CA : 0,1

Pilotable à distance grâce à l'application ATLANTIC Cozytouch et la bridge Cozytouch en option



| Orientation | Puissance (W) | Puissance soufflante (W) | Dimensions (H x l x P) (mm) | Poids (kg) | Coloris | Réf | Eco-part. | Code | CR | € HT |
|-------------|---------------|--------------------------|-----------------------------|------------|-----------------|--------|-----------|---------|-----|---------|
| Vertical | 1750 | 1000 | 1497 x 550 x 170 | 36 | Blanc | 850454 | 1,67 | 2953834 | E13 | 1341,00 |
| Vertical | 1750 | 1000 | 1497 x 550 x 170 | 36 | Blanc carat | 850437 | 1,67 | 2953818 | E13 | 1341,00 |
| Vertical | 1750 | 1000 | 1497 x 550 x 170 | 36 | Gris anthracite | 850452 | 1,67 | 2953832 | E13 | 1448,00 |
| Vertical | 1750 | 1000 | 1497 x 550 x 170 | 36 | Graphite | 850450 | 1,67 | 2953830 | E13 | 1448,00 |
| Vertical | 1750 | 1000 | 1497 x 550 x 170 | 36 | Noir | 850439 | 1,67 | 2953820 | E13 | 1448,00 |
| Vertical | 1750 | 1000 | 1497 x 550 x 170 | 36 | Rouge | 850441 | 1,67 | 2953822 | E13 | 1448,00 |
| Vertical | 1750 | 1000 | 1497 x 550 x 170 | 36 | Beige | 850474 | 1,67 | 3559246 | E13 | 1448,00 |
| Vertical | 1750 | 1000 | 1497 x 550 x 170 | 36 | Bleu profond | 850470 | 1,67 | 3559242 | E13 | 1448,00 |
| Vertical | 1750 | 1000 | 1497 x 550 x 170 | 36 | Vert d'eau | 850472 | 1,67 | 3559244 | E13 | 1448,00 |

atlantic

SÈCHE-SERVIETTES ÉLECTRIQUE SOUFLANTS SERENIS PREMIUM CONNECTÉ MÂT GAUCHE

Corps de chauffe avec fluide thermo-conducteur - Triple Comfort System (3CS) mât à gauche
 Système Pilotage Intelligent - Détection de présence - Fonction détection automatique d'ouverture / fermeture de fenêtre.
 Enceintes Cabasses intégrées 2 x 10 W - Port USB intégré
 Boîtier de commande digital à hauteur (affichage heure et météo)
 Equipé d'une soufflerie (1000 W) - 2 barres de portage, dont une

repositionnable
 CA : 0,1
 Pilotable à distance grâce à l'application ATLANTIC Cozytouch et la bridge Cozytouch en option



| Orientation | Puissance (W) | Puissance soufflante (W) | Dimensions (H x l x P) (mm) | Poids (kg) | Coloris | Réf | Eco-part. | Code | CR | € HT |
|-------------|---------------|--------------------------|-----------------------------|------------|-----------------|--------|-----------|---------|-----|---------|
| Vertical | 1750 | 1000 | 1497 x 550 x 170 | 36 | Beige | 850473 | 1,67 | 3559245 | E13 | 1448,00 |
| Vertical | 1750 | 1000 | 1497 x 550 x 170 | 36 | Bleu profond | 850469 | 1,67 | 3559241 | E13 | 1448,00 |
| Vertical | 1750 | 1000 | 1497 x 550 x 170 | 36 | Vert d'eau | 850471 | 1,67 | 3559243 | E13 | 1448,00 |
| Vertical | 1750 | 1000 | 1497 x 550 x 170 | 36 | Blanc carat | 850435 | 1,67 | 2953817 | E13 | 1341,00 |
| Vertical | 1750 | 1000 | 1497 x 550 x 170 | 36 | Noir | 850438 | 1,67 | 2953819 | E13 | 1448,00 |
| Vertical | 1750 | 1000 | 1497 x 550 x 170 | 36 | Rouge | 850440 | 1,67 | 2953821 | E13 | 1448,00 |
| Vertical | 1750 | 1000 | 1497 x 550 x 170 | 36 | Graphite | 850449 | 1,67 | 2953829 | E13 | 1448,00 |
| Vertical | 1750 | 1000 | 1497 x 550 x 170 | 36 | Gris anthracite | 850451 | 1,67 | 2953831 | E13 | 1448,00 |
| Vertical | 1750 | 1000 | 1497 x 550 x 170 | 36 | Blanc | 850453 | 1,67 | 2953833 | E13 | 1341,00 |

atlantic

SÈCHE-SERVIETTES ÉLECTRIQUE SOUFLANTS SERENIS CONNECTÉ MÂT GAUCHE

Corps de chauffe avec fluide thermo-conducteur -Triple Comfort System (3CS) mât à gauche
 Avec soufflerie (1000 W)
 Boîtier de commande digital à hauteur (affichage heure et météo)
 Fonction détection automatique d'ouverture/fermeture de fenêtre.
 1 barre de portage

CA : 0,1
 Pilotable à distance grâce à l'application ATLANTIC Cozytouch et la bridge Cozytouch en option



| Orientation | Puissance (W) | Puissance soufflante (W) | Dimensions (H x l x P) (mm) | Poids (kg) | Coloris | Réf | Eco-part. | Code | CR | € HT |
|--------------|---------------|--------------------------|-----------------------------|------------|-----------------|--------|-----------|---------|-----|---------|
| Mât à gauche | 1500 | 1000 | 1223 x 550 x 170 | 29 | Blanc | 850554 | 1,67 | 2953887 | E13 | 903,00 |
| Mât à gauche | 1500 | 1000 | 1223 x 550 x 170 | 29 | Blanc carat | 850492 | 1,67 | 2953835 | E13 | 903,00 |
| Mât à gauche | 1500 | 1000 | 1223 x 550 x 170 | 29 | Gris anthracite | 850510 | 1,67 | 2953849 | E13 | 1010,00 |
| Mât à gauche | 1500 | 1000 | 1223 x 550 x 170 | 29 | Graphite | 850504 | 1,67 | 2953847 | E13 | 1010,00 |
| Mât à gauche | 1500 | 1000 | 1223 x 550 x 170 | 29 | Noir | 850494 | 1,67 | 2953837 | E13 | 1010,00 |
| Mât à gauche | 1500 | 1000 | 1223 x 550 x 170 | 29 | Rouge | 850496 | 1,67 | 2953839 | E13 | 1010,00 |
| Mât à gauche | 1500 | 1000 | 1223 x 550 x 170 | 29 | Bleu profond | 850589 | 1,67 | 3559153 | E13 | 1010,00 |
| Mât à gauche | 1500 | 1000 | 1223 x 550 x 170 | 29 | Vert d'eau | 850593 | 1,67 | 3559247 | E13 | 1010,00 |
| Mât à gauche | 1500 | 1000 | 1223 x 550 x 170 | 29 | Beige | 850597 | 1,67 | 3559152 | E13 | 1010,00 |
| Mât à gauche | 1750 | 1000 | 1497 x 550 x 170 | 35 | Blanc | 850556 | 1,67 | 2953889 | E13 | 962,00 |
| Mât à gauche | 1750 | 1000 | 1497 x 550 x 170 | 35 | Blanc carat | 850512 | 1,67 | 2953851 | E13 | 962,00 |
| Mât à gauche | 1750 | 1000 | 1497 x 550 x 170 | 35 | Gris anthracite | 850530 | 1,67 | 2953865 | E13 | 1069,00 |
| Mât à gauche | 1750 | 1000 | 1497 x 550 x 170 | 35 | Graphite | 850528 | 1,67 | 2953863 | E13 | 1069,00 |
| Mât à gauche | 1750 | 1000 | 1497 x 550 x 170 | 35 | Noir | 850514 | 1,67 | 2953853 | E13 | 1069,00 |
| Mât à gauche | 1750 | 1000 | 1497 x 550 x 170 | 35 | Rouge | 850519 | 1,67 | 2953855 | E13 | 1069,00 |
| Mât à gauche | 1750 | 1000 | 1497 x 550 x 170 | 35 | Beige | 850599 | 1,67 | 3559248 | E13 | 1069,00 |
| Mât à gauche | 1750 | 1000 | 1497 x 550 x 170 | 35 | Bleu profond | 850591 | 1,67 | 3559249 | E13 | 1069,00 |
| Mât à gauche | 1750 | 1000 | 1497 x 550 x 170 | 35 | Vert d'eau | 850595 | 1,67 | 3559250 | E13 | 1069,00 |

THERMANCE
 le confort climatique responsable

- ▶ Les essentiels du Génie Climatique
- ▶ Des solutions pour une meilleure efficacité énergétique
- ▶ Un rapport prix-performance sans compromis

100% DES PRODUITS EN STOCK



EN EXCLUSIVITÉ CHEZ **téréva**

Chauffage électrique
Éclairage
Conduit et cheminement
Fil et câble
Appareillage du bâtiment et petit tertiaire
Sécurité et communication
VDI et réseau informatique
Outillage électrique et mesure portable
Spécifique industriel
Borne de recharge
Génie climatique

atlantic

SÈCHE-SERVIETTES ÉLECTRIQUE SOUFFLANTS SERENIS CONNECTÉ MÂT DROIT

Corps de chauffe avec fluide thermo-conducteur -Triple Comfort System (3CS) mât à droite
Avec soufflerie (1000 W)

CA : 0,1

Pilotable à distance grâce à l'application ATLANTIC Cozytouch et la bridge Cozytouch en option

Boîtier de commande digital à hauteur (affichage heure et météo)

Fonction détection automatique d'ouverture/fermeture de fenêtre.

1 barre de portage



| Orientation | Puissance (W) | Puissance soufflante (W) | Dimensions (H x l x P) (mm) | Poids (kg) | Coloris | Réf | Eco-part. | Code | CR | € HT |
|--------------|---------------|--------------------------|-----------------------------|------------|-----------------|--------|-----------|---------|-----|---------|
| Mât à droite | 1500 | 1000 | 1223 x 550 x 170 | 29 | Blanc | 850555 | 1,67 | 2953888 | E13 | 903,00 |
| Mât à droite | 1500 | 1000 | 1223 x 550 x 170 | 29 | Blanc carat | 850493 | 1,67 | 2953836 | E13 | 903,00 |
| Mât à droite | 1500 | 1000 | 1223 x 550 x 170 | 29 | Gris anthracite | 850511 | 1,67 | 2953850 | E13 | 1010,00 |
| Mât à droite | 1500 | 1000 | 1223 x 550 x 170 | 29 | Graphite | 850509 | 1,67 | 2953848 | E13 | 1010,00 |
| Mât à droite | 1500 | 1000 | 1223 x 550 x 170 | 29 | Noir | 850495 | 1,67 | 2953838 | E13 | 1010,00 |
| Mât à droite | 1500 | 1000 | 1223 x 550 x 170 | 29 | Rouge | 850497 | 1,67 | 2953840 | E13 | 1010,00 |
| Mât à droite | 1500 | 1000 | 1223 x 550 x 170 | 29 | Beige | 850598 | 1,67 | 3559140 | E13 | 1010,00 |
| Mât à droite | 1500 | 1000 | 1223 x 550 x 170 | 29 | Bleu profond | 850590 | 1,67 | 3559141 | E13 | 1010,00 |
| Mât à droite | 1500 | 1000 | 1223 x 550 x 170 | 29 | Vert d'eau | 850594 | 1,67 | 3559142 | E13 | 1010,00 |
| Mât à droite | 1750 | 1000 | 1497 x 550 x 170 | 35 | Blanc | 850557 | 1,67 | 2953890 | E13 | 962,00 |
| Mât à droite | 1750 | 1000 | 1497 x 550 x 170 | 35 | Blanc carat | 850513 | 1,67 | 2953852 | E13 | 962,00 |
| Mât à droite | 1750 | 1000 | 1497 x 550 x 170 | 35 | Gris anthracite | 850531 | 1,67 | 2953866 | E13 | 1069,00 |
| Mât à droite | 1750 | 1000 | 1497 x 550 x 170 | 35 | Graphite | 850529 | 1,67 | 2953864 | E13 | 1069,00 |
| Mât à droite | 1750 | 1000 | 1497 x 550 x 170 | 35 | Noir | 850516 | 1,67 | 2953854 | E13 | 1069,00 |
| Mât à droite | 1750 | 1000 | 1497 x 550 x 170 | 35 | Rouge | 850520 | 1,67 | 2953856 | E13 | 1069,00 |
| Mât à droite | 1750 | 1000 | 1497 x 550 x 170 | 35 | Beige | 850600 | 1,67 | 3559143 | E13 | 1069,00 |
| Mât à droite | 1750 | 1000 | 1497 x 550 x 170 | 35 | Bleu profond | 850592 | 1,67 | 3559144 | E13 | 1069,00 |
| Mât à droite | 1750 | 1000 | 1497 x 550 x 170 | 35 | Vert d'eau | 850596 | 1,67 | 3559145 | E13 | 1069,00 |

atlantic

SÈCHE-SERVIETTE ÉLECTRIQUE SOUFFLANT ADÉLIS

Corps de chauffe avec fluide thermo-conducteur et larges lames plates

Équipé d'une soufflerie (1000 W)

Boîtier de commande digital programmable - Patère intégrée

Pilotable à distance grâce à l'application ATLANTIC Cozytouch et la bridge Cozytouch en option

CE - NF - Classe II - 230V - IP24 - Garantie 2 ans



| Orientation | Puissance (W) | Puissance soufflante (W) | Dimensions (H x l x P) (mm) | Poids (kg) | Coloris | Réf | Eco-part. | Code | CR | € HT |
|-------------|---------------|--------------------------|-----------------------------|------------|--------------|--------|-----------|---------|-----|--------|
| Vertical | 1500 | 1000 | 1027 x 556 x 120 | 22 | Blanc | 861914 | 1,67 | 3559157 | E13 | 580,00 |
| Vertical | 1500 | 1000 | 1027 x 556 x 120 | 22 | Anthracite | 861552 | 1,67 | 3559172 | E13 | 688,00 |
| Vertical | 1500 | 1000 | 1027 x 556 x 120 | 22 | Blanc carat | 861545 | 1,67 | 3559168 | E13 | 580,00 |
| Vertical | 1500 | 1000 | 1027 x 556 x 120 | 22 | Noir | 861550 | 1,67 | 3559170 | E13 | 688,00 |
| Vertical | 1500 | 1000 | 1027 x 556 x 120 | 22 | Beige | 861547 | 1,67 | 3559169 | E13 | 688,00 |
| Vertical | 1500 | 1000 | 1027 x 556 x 120 | 22 | Graphite | 861551 | 1,67 | 3559171 | E13 | 688,00 |
| Vertical | 1500 | 1000 | 1027 x 556 x 120 | 22 | Bleu profond | 861553 | 1,67 | 3559173 | E13 | 688,00 |
| Vertical | 1500 | 1000 | 1027 x 556 x 120 | 22 | Vert d'eau | 861554 | 1,67 | 3559174 | E13 | 688,00 |
| Vertical | 1750 | 1000 | 1402 x 556 x 120 | 29 | Blanc | 861916 | 1,67 | 3559158 | E13 | 629,00 |
| Vertical | 1750 | 1000 | 1402 x 556 x 120 | 29 | Blanc carat | 861645 | 1,67 | 3559175 | E13 | 629,00 |
| Vertical | 1750 | 1000 | 1402 x 556 x 120 | 29 | Graphite | 861651 | 1,67 | 3559178 | E13 | 737,00 |
| Vertical | 1750 | 1000 | 1402 x 556 x 120 | 29 | Noir | 861650 | 1,67 | 3559177 | E13 | 737,00 |
| Vertical | 1750 | 1000 | 1402 x 556 x 120 | 29 | Vert d'eau | 861654 | 1,67 | 3559181 | E13 | 737,00 |
| Vertical | 1750 | 1000 | 1402 x 556 x 120 | 29 | Beige | 861647 | 1,67 | 3559176 | E13 | 737,00 |
| Vertical | 1750 | 1000 | 1402 x 556 x 120 | 29 | Bleu profond | 861653 | 1,67 | 3559180 | E13 | 737,00 |
| Vertical | 1750 | 1000 | 1402 x 556 x 120 | 29 | Anthracite | 861652 | 1,67 | 3559179 | E13 | 737,00 |
| Vertical | 2000 | 1000 | 1777 x 556 x 120 | 33 | Blanc | 861918 | 1,67 | 3559159 | E13 | 754,00 |
| Vertical | 2000 | 1000 | 1777 x 556 x 120 | 33 | Bleu profond | 861755 | 1,67 | 3559187 | E13 | 861,00 |
| Vertical | 2000 | 1000 | 1777 x 556 x 120 | 33 | Noir | 861752 | 1,67 | 3559184 | E13 | 861,00 |
| Vertical | 2000 | 1000 | 1777 x 556 x 120 | 33 | Beige | 861751 | 1,67 | 3559183 | E13 | 861,00 |
| Vertical | 2000 | 1000 | 1777 x 556 x 120 | 33 | Vert d'eau | 861757 | 1,67 | 3559188 | E13 | 861,00 |
| Vertical | 2000 | 1000 | 1777 x 556 x 120 | 33 | Blanc carat | 861750 | 1,67 | 3559182 | E13 | 754,00 |
| Vertical | 2000 | 1000 | 1777 x 556 x 120 | 33 | Graphite | 861753 | 1,67 | 3559185 | E13 | 861,00 |
| Vertical | 2000 | 1000 | 1777 x 556 x 120 | 33 | Anthracite | 861754 | 1,67 | 3559186 | E13 | 861,00 |

atlantic

SÈCHE-SERVIETTE ÉLECTRIQUE SOUFLANT ADÉLIS ÉTROIT

Corps de chauffe avec fluide thermo-conducteur et larges lames plates

Équipé d'une soufflerie (1000 W)

Boîtier de commande digital programmable - Patère intégrée

Pilotable à distance grâce à l'application ATLANTIC Cozytouch et la bridge Cozytouch en option

CE - NF - Classe II - 230V - IP24 - Garantie 2 ans



| Orientation | Puissance (W) | Puissance soufflante (W) | Dimensions (H x l x P) (mm) | Poids (kg) | Coloris | Réf | Eco-part. | Code | CR | € HT |
|-------------|---------------|--------------------------|-----------------------------|------------|--------------|--------|-----------|---------|-----|--------|
| Vertical | 1500 | 1000 | 1402 x 456 x 120 | 25 | Anthracite | 861945 | 1,67 | 3559214 | E13 | 862,00 |
| Vertical | 1500 | 1000 | 1402 x 456 x 120 | 25 | Beige | 861942 | 1,67 | 3559211 | E13 | 862,00 |
| Vertical | 1500 | 1000 | 1402 x 456 x 120 | 25 | Blanc | 862770 | 1,67 | 3559162 | E13 | 755,00 |
| Vertical | 1500 | 1000 | 1402 x 456 x 120 | 25 | Bleu profond | 861946 | 1,67 | 3559215 | E13 | 862,00 |
| Vertical | 1500 | 1000 | 1402 x 456 x 120 | 25 | Blanc carat | 861941 | 1,67 | 3559210 | E13 | 755,00 |
| Vertical | 1500 | 1000 | 1402 x 456 x 120 | 25 | Graphite | 861944 | 1,67 | 3559213 | E13 | 862,00 |
| Vertical | 1500 | 1000 | 1402 x 456 x 120 | 25 | Noir | 861943 | 1,67 | 3559212 | E13 | 862,00 |
| Vertical | 1500 | 1000 | 1402 x 456 x 120 | 25 | Vert d'eau | 861947 | 1,67 | 3559216 | E13 | 862,00 |
| Vertical | 1750 | 1000 | 1702 x 456 x 120 | 30 | Anthracite | 861939 | 1,67 | 3559208 | E13 | 927,00 |
| Vertical | 1750 | 1000 | 1702 x 456 x 120 | 30 | Beige | 861935 | 1,67 | 3559204 | E13 | 927,00 |
| Vertical | 1750 | 1000 | 1702 x 456 x 120 | 30 | Blanc | 862771 | 1,67 | 3559163 | E13 | 820,00 |
| Vertical | 1750 | 1000 | 1702 x 456 x 120 | 30 | Bleu profond | 861940 | 1,67 | 3559209 | E13 | 927,00 |
| Vertical | 1750 | 1000 | 1702 x 456 x 120 | 30 | Blanc carat | 861936 | 1,67 | 3559205 | E13 | 820,00 |
| Vertical | 1750 | 1000 | 1702 x 456 x 120 | 30 | Graphite | 861938 | 1,67 | 3559207 | E13 | 927,00 |
| Vertical | 1750 | 1000 | 1702 x 456 x 120 | 30 | Noir | 861937 | 1,67 | 3559206 | E13 | 927,00 |
| Vertical | 1750 | 1000 | 1702 x 456 x 120 | 30 | Vert d'eau | 861934 | 1,67 | 3559203 | E13 | 927,00 |

atlantic

SÈCHE-SERVIETTES ÉLECTRIQUE SOUFLANT DORIS 2 DIGITAL

Tubes ronds et collecteurs carrés - Corps de chauffe avec fluide thermo-conducteur

Équipé d'une soufflerie (1000 W)

Boîtier de commande digital programmable

Nouveaux supports muraux pour faciliter la pose, 2 patères boutons intégrées

CA : 0,09



| Orientation | Puissance (W) | Puissance soufflante (W) | Dimensions (H x l x P) (mm) | Poids (kg) | Coloris | Réf | Eco-part. | Code | CR | € HT |
|-------------|---------------|--------------------------|-----------------------------|------------|-----------------|--------|-----------|---------|-----|--------|
| Vertical | 1500 | 1000 | 1040 x 500 x 105 | 15 | Blanc | 851127 | 1,67 | 2953759 | E13 | 462,00 |
| Vertical | 1500 | 1000 | 1095 x 500 x 105 | 15 | Blanc carat | 850237 | 1,67 | 2953740 | E13 | 572,00 |
| Vertical | 1500 | 1000 | 1095 x 500 x 105 | 15 | Gris anthracite | 850238 | 1,67 | 2953741 | E13 | 572,00 |
| Vertical | 1500 | 1000 | 1095 x 500 x 105 | 15 | Noir | 850240 | 1,67 | 2953743 | E13 | 572,00 |
| Vertical | 1750 | 1000 | 1539 x 550 x 105 | 20 | Blanc | 851128 | 1,67 | 2953760 | E13 | 505,00 |
| Vertical | 1750 | 1000 | 1590 x 500 x 105 | 20 | Blanc carat | 850246 | 1,67 | 2953748 | E13 | 617,00 |
| Vertical | 1750 | 1000 | 1590 x 500 x 105 | 20 | Gris anthracite | 850247 | 1,67 | 2953749 | E13 | 617,00 |
| Vertical | 1750 | 1000 | 1590 x 500 x 105 | 20 | Noir | 850249 | 1,67 | 2953751 | E13 | 617,00 |
| Vertical | 2000 | 1000 | 1785 x 500 x 105 | 25 | Blanc | 851129 | 1,67 | 2953761 | E13 | 569,00 |
| Vertical | 2000 | 1000 | 1837 x 550 x 105 | 25 | Blanc carat | 850198 | 1,67 | 2953732 | E13 | 679,00 |
| Vertical | 2000 | 1000 | 1837 x 550 x 105 | 25 | Gris anthracite | 850199 | 1,67 | 2953733 | E13 | 679,00 |
| Vertical | 2000 | 1000 | 1837 x 550 x 105 | 25 | Noir | 850231 | 1,67 | 2953735 | E13 | 679,00 |



Qualité et technicité au juste prix

- ▶ Une sélection de produits Plomberie et Électricité
- ▶ La qualité professionnelle au meilleur prix
- ▶ Des produits normés, performants et innovants

100% DES PRODUITS EN STOCK



EN EXCLUSIVITÉ CHEZ **téréva**

SÈCHE-SERVIETTES CALOPORTEUR SANS SOUFFLANT



SÈCHE-SERVIETTES ÉLECTRIQUE TUBE DROIT AIRE

Tubes ronds droits blancs - Fluide thermo-conducteur
 Thermostat programmable digital
 Fonctions : détecteur de fenêtre ouverte, boost, verrouillage clavier
 Fil pilote 6 ordres
 CA : 0,08 pour 500 W et 750 W
 CA : 0,1 pour 1000 W



| Orientation | Puissance (W) | Dimensions (H x l x P) (mm) | Poids (kg) | Coloris | Modèle | Eco-part. | Code | CR | € HT |
|-------------|---------------|-----------------------------|------------|---------|-----------|-----------|---------|-----|---------------|
| Vertical | 500 | 940 x 500 x 70 | 9 | Blanc | AIRE11008 | 1,67 | 2863422 | E48 | 207,40 |
| Vertical | 750 | 1380 x 500 x 70 | 12.2 | Blanc | AIRE11016 | 1,67 | 2863423 | E48 | 236,25 |
| Vertical | 1000 | 1807 x 500 x 70 | 21 | Blanc | AIRE11024 | 1,67 | 2863424 | E48 | 275,70 |



SÈCHE-SERVIETTES ÉLECTRIQUE CINTRÉ AIRE 600W CHROMÉ

Chauffage
 Tubes ronds cintrés chromés - Fluide thermo-conducteur
 Thermostat digital programmable
 Fonctions : détecteur de fenêtre ouverte, marche forcée 2h, verrouillage clavier
 Fil pilote 6 ordres



| Orientation | Puissance (W) | Dimensions (H x l x P) (mm) | Poids (kg) | Coloris | Modèle | Eco-part. | Code | CR | € HT |
|-------------|---------------|-----------------------------|------------|---------|-----------|-----------|---------|-----|---------------|
| Vertical | 600 | 1676 x 600 x 60 | 13.9 | Chrome | AIRE10091 | 1,67 | 2864259 | E48 | 460,00 |



SÈCHE-SERVIETTES ÉLECTRIQUE CINTRÉ AUBE 750W BLANC

Tubes plats cintrés blancs - Fluide thermo-conducteur
 Thermostat digital programmable + télécommande
 Fonctions : détecteur de fenêtre ouverte, marche forcée 2h, verrouillage clavier
 Fil pilote 6 ordres



| Orientation | Puissance (W) | Dimensions (H x l x P) (mm) | Poids (kg) | Coloris | Modèle | Eco-part. | Code | CR | € HT |
|-------------|---------------|-----------------------------|------------|---------|-----------|-----------|---------|-----|---------------|
| Vertical | 750 | 1410 x 500 x 75 | 23.9 | Blanc | AUBE20066 | 1,67 | 2864268 | E48 | 485,00 |



SÈCHE-SERVIETTES ÉLECTRIQUE RIVIERA 2

Lames larges et galbées et collecteurs ronds
 Corps de chauffe avec fluide thermo-conducteur
 Boîtier de commande digital programmable avec affichage de l'heure et météo
 Livré avec une patère spéciale cintre et 2 patères repositionnables




| Orientation | Puissance (W) | Dimensions (H x l x P) (mm) | Poids (kg) | Coloris | Réf | Eco-part. | Code | CR | € HT |
|-------------|---------------|-----------------------------|------------|-----------------|--------|-----------|---------|-----|--------|
| Vertical | 500 | 1027 x 550 x 46 | 17 | Gris ardoise | 497526 | 1,67 | 3561499 | E13 | 526,00 |
| Vertical | 500 | 1027 x 550 x 46 | 17 | Blanc satin | 498215 | 1,67 | 3561482 | E13 | 420,00 |
| Vertical | 500 | 1027 x 550 x 46 | 17 | Noir carbone | 497528 | 1,67 | 3561501 | E13 | 526,00 |
| Vertical | 500 | 1027 x 550 x 46 | 17 | Vert eucalyptus | 497525 | 1,67 | 3561498 | E13 | 526,00 |
| Vertical | 500 | 1027 x 550 x 46 | 17 | Gris menhir | 497521 | 1,67 | 3561497 | E13 | 526,00 |
| Vertical | 500 | 1027 x 550 x 46 | 17 | Gris roche | 497527 | 1,67 | 3561500 | E13 | 526,00 |
| Vertical | 500 | 1027 x 550 x 46 | 17 | Brun sable | 497520 | 1,67 | 3561496 | E13 | 526,00 |
| Vertical | 750 | 1402 x 550 x 46 | 23 | Gris ardoise | 497533 | 1,67 | 3561505 | E13 | 601,00 |
| Vertical | 750 | 1402 x 550 x 46 | 23 | Blanc satin | 498216 | 1,67 | 3561483 | E13 | 494,00 |
| Vertical | 750 | 1402 x 550 x 46 | 23 | Noir carbone | 497536 | 1,67 | 3561507 | E13 | 601,00 |
| Vertical | 750 | 1402 x 550 x 46 | 23 | Vert eucalyptus | 497532 | 1,67 | 3561504 | E13 | 601,00 |
| Vertical | 750 | 1402 x 550 x 46 | 23 | Gris menhir | 497531 | 1,67 | 3561503 | E13 | 601,00 |
| Vertical | 750 | 1402 x 550 x 46 | 23 | Gris roche | 497535 | 1,67 | 3561506 | E13 | 601,00 |
| Vertical | 750 | 1402 x 550 x 46 | 23 | Brun sable | 497530 | 1,67 | 3561502 | E13 | 601,00 |
| Vertical | 1000 | 1777 x 550 x 46 | 30 | Gris ardoise | 497541 | 1,67 | 3561511 | E13 | 662,00 |
| Vertical | 1000 | 1777 x 550 x 46 | 30 | Noir carbone | 497543 | 1,67 | 3561513 | E13 | 662,00 |
| Vertical | 1000 | 1777 x 550 x 46 | 30 | Vert eucalyptus | 497540 | 1,67 | 3561510 | E13 | 662,00 |
| Vertical | 1000 | 1777 x 550 x 46 | 30 | Gris menhir | 497539 | 1,67 | 3561509 | E13 | 662,00 |
| Vertical | 1000 | 1777 x 550 x 46 | 30 | Gris roche | 497542 | 1,67 | 3561512 | E13 | 662,00 |
| Vertical | 1000 | 1777 x 550 x 46 | 30 | Brun sable | 497538 | 1,67 | 3561508 | E13 | 662,00 |
| Vertical | 1000 | 1777 x 550 x 46 | 30 | Blanc satin | 498217 | 1,67 | 3561484 | E13 | 557,00 |



SÈCHE-SERVIETTES ÉLECTRIQUE RIVIERA 2 ÉTROIT

Lames larges et galbées et collecteurs ronds
 Corps de chauffe avec fluide thermo-conducteur
 Boîtier de commande digital programmable avec affichage de l'heure et météo
 Livré avec une patère spéciale cintre et 2 patères repositionnables



| Orientation | Puissance (W) | Dimensions (H x l x P) (mm) | Poids (kg) | Coloris | Réf | Eco-part. | Code | CR | € HT |
|-----------------|---------------|-----------------------------|------------|-----------------|--------|-----------|---------|-----|--------|
| Etroit vertical | 500 | 1402 x 450 x 46 | 17 | Gris ardoise | 497557 | 1,67 | 3561523 | E13 | 653,00 |
| Etroit vertical | 500 | 1402 x 450 x 46 | 17 | Blanc satin | 498222 | 1,67 | 3561488 | E13 | 547,00 |
| Etroit vertical | 500 | 1402 x 450 x 46 | 17 | Noir carbone | 497559 | 1,67 | 3561525 | E13 | 653,00 |
| Etroit vertical | 500 | 1402 x 450 x 46 | 17 | Vert eucalyptus | 497556 | 1,67 | 3561522 | E13 | 653,00 |
| Etroit vertical | 500 | 1402 x 450 x 46 | 17 | Gris menhir | 497555 | 1,67 | 3561521 | E13 | 653,00 |
| Etroit vertical | 500 | 1402 x 450 x 46 | 17 | Gris roche | 497558 | 1,67 | 3561524 | E13 | 653,00 |
| Etroit vertical | 500 | 1402 x 450 x 46 | 17 | Brun sable | 497553 | 1,67 | 3561520 | E13 | 653,00 |
| Etroit vertical | 750 | 1702 x 450 x 46 | 23 | Gris ardoise | 497549 | 1,67 | 3561517 | E13 | 750,00 |
| Etroit vertical | 750 | 1702 x 450 x 46 | 23 | Blanc satin | 498223 | 1,67 | 3561489 | E13 | 643,00 |
| Etroit vertical | 750 | 1702 x 450 x 46 | 23 | Noir carbone | 497551 | 1,67 | 3561519 | E13 | 750,00 |
| Etroit vertical | 750 | 1702 x 450 x 46 | 23 | Vert eucalyptus | 497548 | 1,67 | 3561516 | E13 | 750,00 |
| Etroit vertical | 750 | 1702 x 450 x 46 | 23 | Gris menhir | 497547 | 1,67 | 3561515 | E13 | 750,00 |
| Etroit vertical | 750 | 1702 x 450 x 46 | 23 | Gris roche | 497550 | 1,67 | 3561518 | E13 | 750,00 |
| Etroit vertical | 750 | 1702 x 450 x 46 | 23 | Brun sable | 497546 | 1,67 | 3561514 | E13 | 750,00 |

Une offre complète pour gagner du temps

SANITAIRE

PLOMBERIE

CLIMATISATION

THERMIQUE

SOLAIRE

ÉLECTRICITÉ

OUTILLAGE & PROTECTION

Chauffage électrique

Éclairage

Conduit et cheminement

Fil et câble

Appareillage du bâtiment et petit tertiaire

Sécurité et communication

VDI et réseau informatique

Outillage électrique et mesure portable

Spécifique industriel

Borne de recharge

Génie climatique

**SÈCHE-SERVIETTES ÉLECTRIQUE RIVA 4**

Tubes ronds et collecteurs carrés - Corps de chauffe avec fluide thermo conducteur - Boîtier de commande digital programmable - Nouveaux supports muraux pour faciliter la pose, 2 patères boutons intégrées



| Orientation | Puissance (W) | Dimensions (H x l x P) (mm) | Poids (kg) | Coloris | Réf | Eco-part. | Code | CR | € HT |
|-------------|---------------|-----------------------------|------------|--------------|--------|-----------|---------|-----|---------------|
| Vertical | 500 | 1095 x 500 x 105 | 13 | Blanc satin | 471259 | 1,67 | 2943182 | E13 | 322,00 |
| Vertical | 500 | 1095 x 500 x 105 | 13 | Gris ardoise | 471444 | 1,67 | 2943167 | E13 | 432,00 |
| Vertical | 500 | 1095 x 500 x 105 | 13 | Noir carbone | 471446 | 1,67 | 2943168 | E13 | 432,00 |
| Vertical | 500 | 1095 x 500 x 105 | 13 | Gris menhir | 471448 | 1,67 | 2943169 | E13 | 432,00 |
| Vertical | 750 | 1590 x 500 x 105 | 18 | Blanc satin | 471260 | 1,67 | 2943183 | E13 | 361,00 |
| Vertical | 750 | 1590 x 500 x 105 | 18 | Gris ardoise | 471462 | 1,67 | 2943170 | E13 | 472,00 |
| Vertical | 750 | 1590 x 500 x 105 | 18 | Noir carbone | 471464 | 1,67 | 2943171 | E13 | 472,00 |
| Vertical | 750 | 1590 x 500 x 105 | 18 | Gris menhir | 471466 | 1,67 | 2943172 | E13 | 472,00 |
| Vertical | 1000 | 1590 x 550 x 105 | 23 | Blanc satin | 471258 | 1,67 | 2943091 | E13 | 421,00 |
| Vertical | 1000 | 1837 x 550 x 105 | 23 | Gris ardoise | 471495 | 1,67 | 2943175 | E13 | 533,00 |
| Vertical | 1000 | 1837 x 550 x 105 | 23 | Noir carbone | 471497 | 1,67 | 2943176 | E13 | 533,00 |
| Vertical | 1000 | 1837 x 550 x 105 | 23 | Gris menhir | 471499 | 1,67 | 2943177 | E13 | 533,00 |

**SÈCHE-SERVIETTES ÉLECTRIQUE RIVA 4 ÉTROIT**

Tubes ronds et collecteurs carrés en version étroite - Corps de chauffe avec fluide thermo conducteur - Boîtier de commande digital programmable - Nouveaux supports muraux pour faciliter la pose, 2 patères boutons intégrées



| Orientation | Puissance (W) | Dimensions (H x l x P) (mm) | Poids (kg) | Coloris | Réf | Eco-part. | Code | CR | € HT |
|-----------------|---------------|-----------------------------|------------|--------------|--------|-----------|---------|-----|---------------|
| Etroit vertical | 300 | 850 x 400 x 90 | 8.6 | Blanc satin | 471585 | 1,67 | 3292964 | E13 | 308,00 |
| Etroit vertical | 300 | 850 x 400 x 90 | 8.6 | Gris ardoise | 471593 | 1,67 | 3292976 | E13 | 420,00 |
| Etroit vertical | 300 | 850 x 400 x 90 | 8.6 | Gris menhir | 471589 | 1,67 | 3292977 | E13 | 420,00 |
| Etroit vertical | 300 | 850 x 400 x 90 | 8.6 | Noir carbone | 471597 | 1,67 | 3292984 | E13 | 420,00 |
| Etroit vertical | 500 | 1380 x 400 x 90 | 12.8 | Blanc satin | 471586 | 1,67 | 3292965 | E13 | 345,00 |
| Etroit vertical | 500 | 1380 x 400 x 90 | 12.8 | Gris menhir | 471590 | 1,67 | 3292978 | E13 | 457,00 |
| Etroit vertical | 500 | 1380 x 400 x 90 | 12.8 | Gris ardoise | 471594 | 1,67 | 3292981 | E13 | 457,00 |
| Etroit vertical | 500 | 1380 x 400 x 90 | 12.8 | Noir carbone | 471598 | 1,67 | 3292985 | E13 | 457,00 |

**SÈCHE-SERVIETTES CORSAIRE 2**

Tubes ronds droits Ø 22 mm et collecteurs carrés - Fluide thermo-conducteur - Boîtier de commande digital compatible avec les systèmes de programmation centralisée (Fil Pilote ou Courant Porteur) - Une barre de portage amovible supplémentaire - CA : 0.1



| Orientation | Puissance (W) | Dimensions (H x l x P) (mm) | Poids (kg) | Coloris | Réf | Eco-part. | Code | CR | € HT |
|-------------|---------------|-----------------------------|------------|---------|--------|-----------|---------|-----|---------------|
| Vertical | 500 | 966 x 500 x 83 | 13.8 | Blanc | 472318 | 1,67 | 3996792 | E13 | 225,00 |
| Vertical | 750 | 1398 x 500 x 83 | 19.5 | Blanc | 472319 | 1,67 | 3996793 | E13 | 257,00 |
| Vertical | 1000 | 1783 x 550 x 83 | 23 | Blanc | 472320 | 1,67 | 3996794 | E13 | 302,00 |

**SÈCHE-SERVIETTES CORSAIRE 2 ÉTROIT**

Tubes ronds droits Ø 22 mm et collecteurs carrés - Fluide thermo-conducteur - Boîtier de commande digital compatible avec les systèmes de programmation centralisée (Fil Pilote ou Courant Porteur) - Encombrement réduit (40 cm de large) - Une barre de portage amovible supplémentaire - CA : 0.1



| Orientation | Puissance (W) | Dimensions (H x l x P) (mm) | Poids (kg) | Coloris | Réf | Eco-part. | Code | CR | € HT |
|-----------------|---------------|-----------------------------|------------|---------|--------|-----------|---------|-----|---------------|
| Etroit vertical | 300 | 799 x 400 x 83 | 8.5 | Blanc | 473302 | 1,67 | 3996795 | E13 | 209,00 |
| Etroit vertical | 500 | 1332 x 400 x 83 | 13.8 | Blanc | 473303 | 1,67 | 3996796 | E13 | 231,00 |



SÈCHE-SERVIETTES ÉLECTRIQUE SERENIS CONNECTÉ MÂT GAUCHE

Corps de chauffe avec fluide thermo conducteur -Triple Comfort System (3CS) mât à gauche - Boîtier de commande digital à hauteur (affichage heure et météo) - Fonction détection automatique d'ouverture/fermeture de fenêtre. - 1 barres de portage - Pilotable à distance grâce à l'application ATLANTIC Cozytouch et la bridge Cozytouch en option - CE - NF - Classe II - 230V - IP24 - Garantie 2 ans



| Orientation | Puissance (W) | Dimensions (H x l x P) (mm) | Poids (kg) | Coloris | Réf | Eco-part. | Code | CR | € HT |
|-------------|---------------|-----------------------------|------------|--------------|--------|-----------|---------|-----|--------|
| Vertical | 500 | 1223 x 550 x 170 | 27 | Blanc carat | 850532 | 1,67 | 2953867 | E13 | 760,00 |
| Vertical | 500 | 1223 x 550 x 170 | 27 | Beige | 850586 | 1,67 | 3559251 | E13 | 867,00 |
| Vertical | 500 | 1223 x 550 x 170 | 27 | Noir | 850534 | 1,67 | 2953869 | E13 | 867,00 |
| Vertical | 500 | 1223 x 550 x 170 | 27 | Bleu profond | 850574 | 1,67 | 3559252 | E13 | 867,00 |
| Vertical | 500 | 1223 x 550 x 170 | 27 | Vert d'eau | 850581 | 1,67 | 3559253 | E13 | 867,00 |
| Vertical | 500 | 1223 x 550 x 170 | 27 | Rouge | 850537 | 1,67 | 2953871 | E13 | 867,00 |
| Vertical | 500 | 1223 x 550 x 170 | 27 | Graphite | 850546 | 1,67 | 2953879 | E13 | 867,00 |
| Vertical | 500 | 1223 x 550 x 170 | 27 | Anthracite | 850548 | 1,67 | 2953881 | E13 | 867,00 |
| Vertical | 500 | 1223 x 550 x 170 | 27 | Blanc | 850550 | 1,67 | 2953883 | E13 | 760,00 |
| Vertical | 750 | 1497 x 550 x 170 | 33 | Blanc | 850552 | 1,67 | 2953885 | E13 | 820,00 |
| Vertical | 750 | 1497 x 550 x 170 | 33 | Blanc carat | 850558 | 1,67 | 2953891 | E13 | 820,00 |
| Vertical | 750 | 1497 x 550 x 170 | 33 | Noir | 850560 | 1,67 | 2953893 | E13 | 927,00 |
| Vertical | 750 | 1497 x 550 x 170 | 33 | Rouge | 850562 | 1,67 | 2953895 | E13 | 927,00 |
| Vertical | 750 | 1497 x 550 x 170 | 33 | Graphite | 850570 | 1,67 | 2953903 | E13 | 927,00 |
| Vertical | 750 | 1497 x 550 x 170 | 33 | Anthracite | 850572 | 1,67 | 2953905 | E13 | 927,00 |
| Vertical | 750 | 1497 x 550 x 170 | 33 | Beige | 850587 | 1,67 | 3559254 | E13 | 927,00 |
| Vertical | 750 | 1497 x 550 x 170 | 33 | Bleu profond | 850579 | 1,67 | 3559255 | E13 | 927,00 |
| Vertical | 750 | 1497 x 550 x 170 | 33 | Vert d'eau | 850583 | 1,67 | 3559256 | E13 | 927,00 |



SÈCHE-SERVIETTES ÉLECTRIQUE SERENIS CONNECTÉ MÂT DROIT

Corps de chauffe avec fluide thermo conducteur -Triple Comfort System (3CS) mât à droite - Boîtier de commande digital à hauteur (affichage heure et météo) - Fonction détection automatique d'ouverture/fermeture de fenêtre. - 1 barres de portage - Pilotable à distance grâce à l'application ATLANTIC Cozytouch et la bridge Cozytouch en option



| Orientation | Puissance (W) | Dimensions (H x l x P) (mm) | Poids (kg) | Coloris | Réf | Eco-part. | Code | CR | € HT |
|-------------|---------------|-----------------------------|------------|--------------|--------|-----------|---------|-----|--------|
| Vertical | 500 | 1223 x 550 x 170 | 27 | Blanc carat | 850533 | 1,67 | 2953868 | E13 | 760,00 |
| Vertical | 500 | 1223 x 550 x 170 | 27 | Beige | 850585 | 1,67 | 3559146 | E13 | 867,00 |
| Vertical | 500 | 1223 x 550 x 170 | 27 | Noir | 850535 | 1,67 | 2953870 | E13 | 867,00 |
| Vertical | 500 | 1223 x 550 x 170 | 27 | Bleu profond | 850578 | 1,67 | 3559147 | E13 | 867,00 |
| Vertical | 500 | 1223 x 550 x 170 | 27 | Rouge | 850538 | 1,67 | 2953872 | E13 | 867,00 |
| Vertical | 500 | 1223 x 550 x 170 | 27 | Vert d'eau | 850582 | 1,67 | 3559148 | E13 | 867,00 |
| Vertical | 500 | 1223 x 550 x 170 | 27 | Graphite | 850547 | 1,67 | 2953880 | E13 | 867,00 |
| Vertical | 500 | 1223 x 550 x 170 | 27 | Anthracite | 850549 | 1,67 | 2953882 | E13 | 867,00 |
| Vertical | 500 | 1223 x 550 x 170 | 27 | Blanc | 850551 | 1,67 | 2953884 | E13 | 760,00 |
| Vertical | 750 | 1497 x 550 x 170 | 33 | Blanc | 850553 | 1,67 | 2953886 | E13 | 820,00 |
| Vertical | 750 | 1497 x 550 x 170 | 33 | Blanc carat | 850559 | 1,67 | 2953892 | E13 | 820,00 |
| Vertical | 750 | 1497 x 550 x 170 | 33 | Noir | 850561 | 1,67 | 2953894 | E13 | 927,00 |
| Vertical | 750 | 1497 x 550 x 170 | 33 | Rouge | 850563 | 1,67 | 2953896 | E13 | 927,00 |
| Vertical | 750 | 1497 x 550 x 170 | 33 | Graphite | 850571 | 1,67 | 2953904 | E13 | 927,00 |
| Vertical | 750 | 1497 x 550 x 170 | 33 | Anthracite | 850573 | 1,67 | 2953906 | E13 | 927,00 |
| Vertical | 750 | 1497 x 550 x 170 | 33 | Beige | 850588 | 1,67 | 3559149 | E13 | 927,00 |
| Vertical | 750 | 1497 x 550 x 170 | 33 | Bleu profond | 850580 | 1,67 | 3559150 | E13 | 927,00 |
| Vertical | 750 | 1497 x 550 x 170 | 33 | Vert d'eau | 850584 | 1,67 | 3559151 | E13 | 927,00 |



Conseils, nouveautés, actualités des agences...
Retrouvez-nous sur nos réseaux :



atlantic SÈCHE-SERVIETTES ÉLECTRIQUE DORIS DIGITAL

Tubes ronds et collecteurs carrés - Corps de chauffe avec fluide thermo conducteur - Boîtier de commande digital programmable - Nouveaux supports muraux pour faciliter la pose, 2 patères boutons intégrées



| Orientation | Puissance (W) | Dimensions (H x l x P) (mm) | Poids (kg) | Coloris | Réf | Eco-part. | Code | CR | € HT |
|-------------|---------------|-----------------------------|------------|-------------|--------|-----------|---------|-----|--------|
| Vertical | 500 | 1095 x 500 x 105 | 13 | Blanc | 850257 | 1,67 | 2953756 | E13 | 322,00 |
| Vertical | 500 | 1095 x 500 x 105 | 13 | Blanc carat | 850174 | 1,67 | 2953709 | E13 | 432,00 |
| Vertical | 500 | 1095 x 500 x 105 | 13 | Anthracite | 850173 | 1,67 | 2953708 | E13 | 432,00 |
| Vertical | 500 | 1095 x 500 x 105 | 13 | Noir | 850176 | 1,67 | 2953711 | E13 | 432,00 |
| Vertical | 750 | 1590 x 500 x 105 | 18 | Blanc | 850258 | 1,67 | 2953757 | E13 | 361,00 |
| Vertical | 750 | 1590 x 500 x 105 | 18 | Blanc carat | 850183 | 1,67 | 2953718 | E13 | 472,00 |
| Vertical | 750 | 1590 x 500 x 105 | 18 | Anthracite | 850182 | 1,67 | 2953717 | E13 | 472,00 |
| Vertical | 750 | 1590 x 500 x 105 | 18 | Noir | 850185 | 1,67 | 2953720 | E13 | 472,00 |
| Vertical | 1000 | 1837 x 550 x 105 | 23 | Blanc | 850259 | 1,67 | 2953758 | E13 | 421,00 |
| Vertical | 1000 | 1837 x 550 x 105 | 23 | Blanc carat | 850189 | 1,67 | 2953724 | E13 | 533,00 |
| Vertical | 1000 | 1837 x 550 x 105 | 23 | Anthracite | 850191 | 1,67 | 2953725 | E13 | 533,00 |
| Vertical | 1000 | 1837 x 550 x 105 | 23 | Noir | 850193 | 1,67 | 2953727 | E13 | 533,00 |

atlantic SÈCHE SERVIETTE ÉLECTRIQUE ADÉLIS

Corps de chauffe avec fluide thermo-conducteur et larges lames plates
Boîtier de commande digital programmable - Patère intégrée
Pilotable à distance grâce à l'application ATLANTIC Cozytouch et la bridge Cozytouch en option
CE - NF - Classe II - 230V - IP24 - Garantie 2 ans



| Orientation | Puissance (W) | Dimensions (H x l x P) (mm) | Poids (kg) | Coloris | Réf | Eco-part. | Code | CR | € HT |
|-------------|---------------|-----------------------------|------------|--------------|--------|-----------|---------|-----|--------|
| Vertical | 500 | 1027 x 556 x 100 | 20 | Blanc carat | 862568 | 1,67 | 3559234 | E13 | 420,00 |
| Vertical | 500 | 1027 x 556 x 100 | 20 | Blanc | 861911 | 1,67 | 3559154 | E13 | 420,00 |
| Vertical | 500 | 1027 x 556 x 100 | 20 | Noir | 862570 | 1,67 | 3559236 | E13 | 526,00 |
| Vertical | 500 | 1027 x 556 x 100 | 20 | Graphite | 862571 | 1,67 | 3559237 | E13 | 526,00 |
| Vertical | 500 | 1027 x 556 x 100 | 20 | Anthracite | 862572 | 1,67 | 3559238 | E13 | 526,00 |
| Vertical | 500 | 1027 x 556 x 100 | 20 | Beige | 862569 | 1,67 | 3559235 | E13 | 526,00 |
| Vertical | 500 | 1027 x 556 x 100 | 20 | Bleu profond | 862573 | 1,67 | 3559239 | E13 | 526,00 |
| Vertical | 500 | 1027 x 556 x 100 | 20 | Vert d'eau | 862574 | 1,67 | 3559240 | E13 | 526,00 |
| Vertical | 750 | 1402 x 556 x 100 | 27 | Blanc carat | 862668 | 1,67 | 3559217 | E13 | 494,00 |
| Vertical | 750 | 1402 x 556 x 100 | 27 | Blanc | 861912 | 1,67 | 3559155 | E13 | 494,00 |
| Vertical | 750 | 1402 x 556 x 100 | 27 | Noir | 862670 | 1,67 | 3559219 | E13 | 601,00 |
| Vertical | 750 | 1402 x 556 x 100 | 27 | Graphite | 862671 | 1,67 | 3559220 | E13 | 601,00 |
| Vertical | 750 | 1402 x 556 x 100 | 27 | Anthracite | 862672 | 1,67 | 3559221 | E13 | 601,00 |
| Vertical | 750 | 1402 x 556 x 100 | 27 | Beige | 862669 | 1,67 | 3559218 | E13 | 601,00 |
| Vertical | 750 | 1402 x 556 x 100 | 27 | Bleu profond | 862673 | 1,67 | 3559222 | E13 | 601,00 |
| Vertical | 750 | 1402 x 556 x 100 | 27 | Vert d'eau | 862674 | 1,67 | 3559223 | E13 | 601,00 |
| Vertical | 1000 | 1777 x 556 x 100 | 31 | Blanc carat | 862772 | 1,67 | 3559224 | E13 | 557,00 |
| Vertical | 1000 | 1777 x 556 x 100 | 31 | Blanc | 861913 | 1,67 | 3559156 | E13 | 557,00 |
| Vertical | 1000 | 1777 x 556 x 100 | 31 | Noir | 862774 | 1,67 | 3559226 | E13 | 662,00 |
| Vertical | 1000 | 1777 x 556 x 100 | 31 | Graphite | 862775 | 1,67 | 3559227 | E13 | 662,00 |
| Vertical | 1000 | 1777 x 556 x 100 | 31 | Anthracite | 862776 | 1,67 | 3559228 | E13 | 662,00 |
| Vertical | 1000 | 1777 x 556 x 100 | 31 | Beige | 862773 | 1,67 | 3559225 | E13 | 662,00 |
| Vertical | 1000 | 1777 x 556 x 100 | 31 | Bleu profond | 862777 | 1,67 | 3559229 | E13 | 662,00 |
| Vertical | 1000 | 1777 x 556 x 100 | 31 | Vert d'eau | 862778 | 1,67 | 3559230 | E13 | 662,00 |

**DRIVE
PLATEFORME**

+20 000 RÉFÉRENCES
DISPONIBLES EN 1H

Plateformes logistiques :

Brive-la-Gaillarde



Pusignan



Ris Orangis



JE COMMANDE



par téléphone ou en Agence

JE RETIRE MA COMMANDE
DE 7H30 À 18H00



à l'accueil de la Plateforme Téréva

atlantic

SÈCHE SERVIETTE ÉLECTRIQUE ADÉLIS ÉTROIT

Corps de chauffe avec fluide thermo-conducteur et larges lames plates
Boîtier de commande digital programmable - Patère intégrée
Pilotable à distance grâce à l'application ATLANTIC Cozytouch et la bridge Cozytouch en option
CE - NF - Classe II - 230V - IP24 - Garantie 2 ans



| Orientation | Puissance (W) | Dimensions (H x l x P) (mm) | Poids (kg) | Coloris | Réf | Eco-part. | Code | CR | € HT |
|-------------|---------------|-----------------------------|------------|--------------|--------|-----------|---------|-----|--------|
| Vertical | 500 | 1402 x 456 x 100 | 23 | Anthracite | 861924 | 1,67 | 3559193 | E13 | 653,00 |
| Vertical | 500 | 1402 x 456 x 100 | 23 | Beige | 861921 | 1,67 | 3559190 | E13 | 653,00 |
| Vertical | 500 | 1402 x 456 x 100 | 23 | Blanc | 862768 | 1,67 | 3559160 | E13 | 547,00 |
| Vertical | 500 | 1402 x 456 x 100 | 23 | Bleu profond | 861925 | 1,67 | 3559194 | E13 | 653,00 |
| Vertical | 500 | 1402 x 456 x 100 | 23 | Blanc carat | 861919 | 1,67 | 3559189 | E13 | 547,00 |
| Vertical | 500 | 1402 x 456 x 100 | 23 | Graphite | 861923 | 1,67 | 3559192 | E13 | 653,00 |
| Vertical | 500 | 1402 x 456 x 100 | 23 | Noir | 861922 | 1,67 | 3559191 | E13 | 653,00 |
| Vertical | 500 | 1402 x 456 x 100 | 23 | Vert d'eau | 861926 | 1,67 | 3559195 | E13 | 653,00 |
| Vertical | 750 | 1702 x 456 x 100 | 28 | Anthracite | 861931 | 1,67 | 3559200 | E13 | 750,00 |
| Vertical | 750 | 1702 x 456 x 100 | 28 | Beige | 861928 | 1,67 | 3559197 | E13 | 750,00 |
| Vertical | 750 | 1702 x 456 x 100 | 28 | Blanc | 862769 | 1,67 | 3559161 | E13 | 643,00 |
| Vertical | 750 | 1702 x 456 x 100 | 28 | Bleu profond | 861932 | 1,67 | 3559201 | E13 | 750,00 |
| Vertical | 750 | 1702 x 456 x 100 | 28 | Blanc carat | 861927 | 1,67 | 3559196 | E13 | 643,00 |
| Vertical | 750 | 1702 x 456 x 100 | 28 | Graphite | 861930 | 1,67 | 3559199 | E13 | 750,00 |
| Vertical | 750 | 1702 x 456 x 100 | 28 | Noir | 861929 | 1,67 | 3559198 | E13 | 750,00 |
| Vertical | 750 | 1702 x 456 x 100 | 28 | Vert d'eau | 861933 | 1,67 | 3559202 | E13 | 750,00 |

atlantic

RADIATEUR SÈCHE-SERVIETTES ÉLECTRIQUE 2012 DIGITAL ÉTROIT

Tubes ronds droits Ø 22 mm et collecteurs carrés - Fluide thermo-conducteur - Boîtier de commande digital compatible avec les systèmes de programmation centralisée (Fil Pilote ou Courant Porteur) - Encombrement réduit (40 cm de large) - Une barre de portage amovible supplémentaire - CA : 0.1



| Orientation | Puissance (W) | Dimensions (H x l x P) (mm) | Poids (kg) | Coloris | Réf | Eco-part. | Code | CR | € HT |
|-----------------|---------------|-----------------------------|------------|---------|--------|-----------|---------|-----|--------|
| Etroit vertical | 300 | 799 x 400 x 83 | 8.5 | Blanc | 831411 | 1,67 | 3980030 | E13 | 209,00 |
| Etroit vertical | 500 | 1332 x 400 x 83 | 13.8 | Blanc | 831412 | 1,67 | 3980031 | E13 | 231,00 |

atlantic

RADIATEUR SÈCHE-SERVIETTES ÉLECTRIQUE 2012 DIGITAL

Tubes ronds droits Ø 22 mm et collecteurs carrés - Fluide thermo-conducteur - Boîtier de commande digital compatible avec les systèmes de programmation centralisée (Fil Pilote ou Courant Porteur) - Une barre de portage amovible supplémentaire - CA : 0.1



| Orientation | Puissance (W) | Dimensions (H x l x P) (mm) | Poids (kg) | Coloris | Réf | Eco-part. | Code | CR | € HT |
|-------------|---------------|-----------------------------|------------|---------|--------|-----------|---------|-----|--------|
| Vertical | 500 | 966 x 500 x 83 | 13.8 | Blanc | 833620 | 1,67 | 3980032 | E13 | 225,00 |
| Vertical | 750 | 1398 x 500 x 83 | 19.5 | Blanc | 833621 | 1,67 | 3980033 | E13 | 257,00 |
| Vertical | 1000 | 1783 x 500 x 83 | 23 | Blanc | 833622 | 1,67 | 3980034 | E13 | 302,00 |

SÈCHE-SERVIETTES EAU CHAUDE AVEC SOUFFLANT

Thermor

SÈCHE-SERVIETTES ÉLECTRIQUE MIXTE SOUFFLANT RIVA 4

Tubes ronds et collecteurs carrés -EAU CHAUDE avec résistance thermo-plongeur
Équipé d'une soufflerie (1000 W)
Boîtier de commande digital programmable
Nouveaux supports muraux pour faciliter la pose, 2 patères boutons intégrés



| Orientation | Puissance (W) | Puissance soufflante (W) | Dimensions (H x l x P) (mm) | Poids (kg) | Coloris | Réf | Eco-part. | Code | CR | € HT |
|-------------|---------------|--------------------------|-----------------------------|------------|-------------|--------|-----------|---------|-----|--------|
| Vertical | 1500 | 1000 | 1095 x 500 x 105 | 15 | Blanc satin | 471262 | 1,67 | 2943192 | E13 | 492,00 |
| Vertical | 1750 | 1000 | 1590 x 500 x 105 | 20 | Blanc satin | 471263 | 1,67 | 2943092 | E13 | 538,00 |
| Vertical | 2000 | 1000 | 1837 x 550 x 105 | 25 | Blanc satin | 471264 | 1,67 | 2943093 | E13 | 605,00 |

atlantic**SÈCHE-SERVIETTES ÉLECTRIQUE MIXTE SOUFLANT DORIS DIGITAL**

Tubes ronds et collecteurs carrés -EAU CHAUDE avec résistance thermo-plongeur
 Equipé d'une soufflerie (1000 W)
 Boîtier de commande digital programmable
 Nouveaux supports muraux pour faciliter la pose, 2 patères boutons intégrées



| Orientation | Puissance (W) | Puissance soufflante (W) | Dimensions (H x l x P) (mm) | Poids (kg) | Coloris | Réf | Eco-part. | Code | CR | € HT |
|-------------|---------------|--------------------------|-----------------------------|------------|---------|--------|-----------|---------|-----|---------------|
| Vertical | 1500 | 1000 | 1095 x 500 x 132 | 17 | Blanc | 851130 | 1,67 | 2953762 | E13 | 492,00 |
| Vertical | 1750 | 1000 | 1590 x 550 x 105 | 22 | Blanc | 851131 | 1,67 | 2953763 | E13 | 538,00 |
| Vertical | 2000 | 1000 | 1837 x 550 x 105 | 27 | Blanc | 851133 | 1,67 | 2953764 | E13 | 605,00 |

SÈCHE-SERVIETTES SANS FLUIDE AVEC SOUFLANT ET DÉTECTEURMuller Intuitiv
by Intuis**SÈCHE-SERVIETTES ÉLECTRIQUE SOUFLANT ÉTIC BAIN 1500 W**

Corps de chauffe en aluminium. Equipé d'une soufflerie (800 W).
 Doté de l'intelligence Muller Intuitiv.
 Détection de présence - Détection de fenêtre ouverte.
 2 barres porte-serviettes en inox brossé, positionnables à droite ou à gauche 1 patère rétractable, intégrée sur le côté gauche du radiateur.
 Connecté avec le module Muller Intuitiv with Netatmo (en option).



| Orientation | Puissance (W) | Puissance soufflante (W) | Dimensions (H x l x P) (mm) | Poids (kg) | Coloris | Réf | Eco-part. | Code | CR | € HT |
|-------------|---------------|--------------------------|-----------------------------|------------|-------------|-------------|-----------|---------|-----|---------------|
| Vertical | 1500 | 800 | 1074 x 452 x 167 | 14.3 | Blanc satin | NEK2455SEEC | 1,67 | 3321103 | E55 | 879,00 |

Thermor**SÈCHE-SERVIETTES ÉLECTRIQUE SOUFLANT SYMPHONIK**

Ecran digital - Enceinte Bluetooth intégrées (Cabasse®) - Patère retractable - Fonction Boost avec la soufflerie - Détection d'occupation - Pilotage à distance avec l'application Cozytouch



| Orientation | Puissance (W) | Puissance soufflante (W) | Dimensions (H x l x P) (mm) | Poids (kg) | Coloris | Réf | Eco-part. | Code | CR | € HT |
|--------------|---------------|--------------------------|-----------------------------|------------|--------------------|--------|-----------|---------|-----|----------------|
| Mât à droite | 1750 | 1000 | 1335 x 550 x 132 | 28 | Gris roche/Alu | 490613 | 1,67 | 1440938 | E13 | 1906,00 |
| Mât à droite | 1750 | 1000 | 1335 x 550 x 132 | 28 | Blanc granit/Chêne | 490601 | 1,67 | 1440937 | E13 | 1906,00 |
| Mât à droite | 1750 | 1000 | 1335 x 550 x 132 | 28 | Blanc granit/Alu | 490611 | 1,67 | 1440944 | E13 | 1906,00 |
| Mât à droite | 1750 | 1000 | 1335 x 550 x 132 | 28 | Gris ardoise | 490615 | 1,67 | 2016295 | E13 | 1906,00 |
| Mât à droite | 1750 | 1000 | 1335 x 550 x 132 | 28 | Gris ardoise | 490605 | 1,67 | 2016293 | E13 | 1906,00 |
| Mât à droite | 1750 | 1000 | 1335 x 550 x 132 | 28 | Gris roche/Chêne | 490603 | 1,67 | 1440939 | E13 | 1906,00 |
| Mât à gauche | 1750 | 1000 | 1335 x 550 x 132 | 28 | Blanc granit/Alu | 492611 | 1,67 | 1440940 | E13 | 1906,00 |
| Mât à gauche | 1750 | 1000 | 1335 x 550 x 132 | 28 | Blanc granit/Chêne | 492601 | 1,67 | 1440941 | E13 | 1906,00 |
| Mât à gauche | 1750 | 1000 | 1335 x 550 x 132 | 28 | Gris ardoise | 492615 | 1,67 | 2016296 | E13 | 1906,00 |
| Mât à gauche | 1750 | 1000 | 1335 x 550 x 132 | 28 | Gris ardoise | 492605 | 1,67 | 2016294 | E13 | 1906,00 |
| Mât à gauche | 1750 | 1000 | 1335 x 550 x 132 | 28 | Gris roche/Alu | 492613 | 1,67 | 1440942 | E13 | 1906,00 |
| Mât à gauche | 1750 | 1000 | 1335 x 550 x 132 | 28 | Gris roche/Chêne | 492603 | 1,67 | 1440943 | E13 | 1906,00 |

atlantic**SÈCHE-SERVIETTES ÉLECTRIQUE SOUFLANT SENSIMUM**

Boîtier digital pilotable par smartphone avec CozyTouch - Pilotage intelligent - Enceintes Bluetooth intégrées (Cabasse®) - Eclairage tamisé intégré - Détection d'occupation - Corps de chauffe 3CS



| Orientation | Puissance (W) | Puissance soufflante (W) | Dimensions (H x l x P) (mm) | Poids (kg) | Coloris | Réf | Eco-part. | Code | CR | € HT |
|--------------|---------------|--------------------------|-----------------------------|------------|---------|--------|-----------|---------|-----|----------------|
| Mât à droite | 1750 | 1000 | 1340 x 565 x 150 | 28 | Blanc | 814117 | 1,67 | 1439266 | E13 | 1906,00 |
| Mât à gauche | 1750 | 1000 | 1340 x 565 x 150 | 28 | Blanc | 817117 | 1,67 | 1439267 | E13 | 1906,00 |
| Mât à droite | 1750 | 1000 | 1340 x 565 x 150 | 28 | Noir | 814645 | 1,67 | 1439268 | E13 | 1906,00 |
| Mât à gauche | 1750 | 1000 | 1340 x 565 x 150 | 28 | Noir | 817645 | 1,67 | 1439269 | E13 | 1906,00 |



SÈCHE-SERVIETTES ÉLECTRIQUE SOUFFLANT OOK

Façade rayonnante - Design bulle ludique et fonctionnel - Miroir grossissant lumineux intégré
 Equipé d'une soufflerie (750 W)
 Intelligence Muller Intuitiv - Commande tactile - Détection de présence - Détection de fenêtre ouverte
 Module connecté Muller Intuitiv with Netatmo inclus



| Orientation | Puissance (W) | Puissance soufflante (W) | Dimensions (H x l x P) (mm) | Poids (kg) | Coloris | Réf | Eco-part. | Code | CR | € HT |
|-------------|---------------|--------------------------|-----------------------------|------------|---------|-------------|-----------|---------|-----|---------|
| Vertical | 1500 | 750 | 1500 x 440 x 133 | 29.5 | Blanc | NEK2525TCEC | 1,67 | 3604772 | E55 | 1105,00 |



SÈCHE-SERVIETTES ÉLECTRIQUE SOUFFLANT BALICA

| Orientation | Puissance (W) | Dimensions (H x l x P) (mm) | Poids (kg) | Coloris | Réf | Eco-part. | Code | CR | € HT |
|--------------|---------------|-----------------------------|------------|------------|---------|-----------|---------|-----|--------|
| Mât à droite | 1500 | 1148 x 506 x 138 | 11.5 | Anthracite | M109225 | 1,67 | 4014843 | E55 | 766,00 |
| Mât à droite | 1500 | 1148 x 506 x 138 | 11.5 | Blanc | M109215 | 1,67 | 4014839 | E55 | 752,00 |
| Mât à droite | 1650 | 1463 x 506 x 138 | 14 | Anthracite | M109226 | 1,67 | 4014844 | E55 | 927,00 |
| Mât à droite | 1650 | 1463 x 506 x 138 | 14 | Blanc | M109216 | 1,67 | 4014840 | E55 | 910,00 |

SÈCHE-SERVIETTES SANS FLUIDE SANS SOUFFLANT



SÈCHE-SERVIETTES ÉLECTRIQUE SENSUAL BAIN

Résistance rayonnante
 2 barres multi-positions
 Intelligence Muller Intuitiv - Commande tactile - Détection de présence - Détection de fenêtre ouverte
 Connecté avec le module Muller Intuitiv with Netatmo (option)



| Orientation | Puissance (W) | Dimensions (H x l x P) (mm) | Poids (kg) | Coloris | Réf | Eco-part. | Code | CR | € HT |
|---------------------|---------------|-----------------------------|------------|---------|-------------|-----------|---------|-----|--------|
| Vertical + 2 barres | 500 | 1500 x 442 x 65 | 15.2 | Blanc | NEK2501TCEC | 1,67 | 3604766 | E55 | 597,00 |
| Vertical + 2 barres | 750 | 1500 x 442 x 65 | 17.4 | Blanc | NEK2502TCEC | 1,67 | 3604767 | E55 | 671,00 |



SÈCHE-SERVIETTES ÉLECTRIQUE BALICA

Sèche-serviettes statique
 Détection d'ouverture de fenêtre et de présence
 Pilotable en mode connecté
 Fonctions d'économies avancées conformes aux CEE
 Origine France garantie



| Orientation | Puissance (W) | Dimensions (H x l x P) (mm) | Poids (kg) | Coloris | Réf | Eco-part. | Code | CR | € HT |
|--------------|---------------|-----------------------------|------------|-------------------------|---------|-----------|---------|-----|--------|
| Mât à droite | 500 | 1148 x 506 x 120 | 9 | Blanc / Gris anthracite | M109221 | 1,67 | 4014841 | E55 | 605,00 |
| Mât à droite | 500 | 1148 x 506 x 120 | 9 | Blanc | M109211 | 1,67 | 4014837 | E55 | 594,00 |
| Mât à droite | 650 | 1463 x 506 x 120 | 11.5 | Blanc / Gris anthracite | M109222 | 1,67 | 4014842 | E55 | 736,00 |
| Mât à droite | 650 | 1463 x 506 x 120 | 11.5 | Blanc | M109212 | 1,67 | 4014838 | E55 | 722,00 |



- ▶ 1 catalogue spécifique pour les Électriciens
- ▶ 3 500 articles stockés en plateformes
- ▶ Des référents Électricité présents dans tout le réseau d'Agences Téréva

Plus d'informations :



SÈCHE-SERVIETTES RAYONNANT AVEC SOUFLANT

Muller Intuitiv
par intuis

SÈCHE-SERVIETTES ÉLECTRIQUE SOUFLANT HÉLIA

Résistance rayonnante en alliage d'aluminium
 Equipé d'une soufflerie (700 W)
 Boîtier digital programmable
 Détection de fenêtre ouverte - Détection de présence
 Connectable avec Muller Intuitiv with Netatmo via fil pilote



| Orientation | Puissance (W) | Puissance soufflante (W) | Dimensions (H x l x P) (mm) | Poids (kg) | Coloris | Réf | Eco-part. | Code | CR | € HT |
|---------------------|---------------|--------------------------|-----------------------------|------------|-----------------|-------------|-----------|---------|-----|--------|
| Vertical + 2 barres | 1200 | 700 | 741 x 367 x 169 | 8.5 | Blanc satin | NEK2514SEEC | 1,67 | 3604764 | E54 | 478,00 |
| Vertical + 2 barres | 1200 | 700 | 741 x 367 x 169 | 8.5 | Gris anthracite | NEK2514SEHS | 1,67 | 3604765 | E54 | 507,00 |

Thermor

SÈCHE-SERVIETTES ÉLECTRIQUE SOUFLANT MAJORQUE DIGITAL

Boîtier digital programmable - Fonctionnel et astucieux, s'intègre parfaitement dans les salles de bains les plus étroites - Il s'adapte à toutes les configurations avec ses barres amovibles et réversibles



| Orientation | Puissance (W) | Puissance soufflante (W) | Dimensions (H x l x P) (mm) | Poids (kg) | Coloris | Réf | Eco-part. | Code | CR | € HT |
|-------------|---------------|--------------------------|-----------------------------|------------|--------------|--------|-----------|---------|-----|--------|
| Vertical | 1400 | 800 | 705 x 340 x 115 | 9 | Blanc | 493151 | 1,67 | 1440910 | E13 | 449,00 |
| Vertical | 1400 | 800 | 705 x 340 x 115 | 9 | Gris ardoise | 493124 | 1,67 | 1440909 | E13 | 478,00 |

atlantic

SÈCHE-SERVIETTES ÉLECTRIQUE SOUFLANT KEA

Boîtier digital programmable - Fonctionnel et astucieux, le sèche-serviettes KÉA s'intègre parfaitement dans les salles de bains les plus étroites - Il s'adapte à toutes les configurations avec ses barres amovibles et réversibles



| Orientation | Puissance (W) | Puissance soufflante (W) | Dimensions (H x l x P) (mm) | Poids (kg) | Coloris | Réf | Eco-part. | Code | CR | € HT |
|-------------|---------------|--------------------------|-----------------------------|------------|---------|--------|-----------|---------|-----|--------|
| Vertical | 1400 | 800 | 705 x 340 x 113 | 8.8 | Blanc | 841515 | 1,67 | 1439270 | E13 | 449,00 |
| Vertical | 1400 | 800 | 705 x 340 x 113 | 8.8 | Gris | 841524 | 1,67 | 1439271 | E13 | 478,00 |

SÈCHE-SERVIETTES POUR "PETIT ESPACE"

Muller Intuitiv
par intuis

SÈCHE-SERVIETTES ÉLECTRIQUE SOUFLANT ARIOS

Chauffage soufflant avec 2 modes de fonctionnement
 Régulation de la température sur 1000W et marche forcée minutée (60 minutes max) sur 2000W (avec et sans barre)
 Soufflerie avec filtre anti-poussière nettoyable
 Carrosserie tout acier
 Certifié par le label OFG



| Orientation | Puissance (W) | Puissance soufflante (W) | Dimensions (H x l x P) (mm) | Poids (kg) | Coloris | Réf | Eco-part. | Code | CR | € HT |
|-------------|---------------|--------------------------|-----------------------------|------------|---------|---------|-----------|---------|-----|--------|
| Vertical | 2000 | 2000 | 410 x 310 x 140 | 4.73 | Blanc | M132117 | 1,67 | 4014829 | E55 | 352,00 |
| Vertical | 2000 | 2000 | 485 x 410 x 165 | 5.2 | Blanc | M132217 | 1,67 | 4014830 | E55 | 363,00 |

Thermor

SÈCHE-SERVIETTES ÉLECTRIQUE SOUFLANT ILLICO 3

Faible encombrement - 1800W - Détecteur de présence et de fenêtre ouverte - Affichage digital et commandes intuitives via des touches tactiles - Programmable



| Orientation | Puissance (W) | Puissance soufflante (W) | Dimensions (H x l x P) (mm) | Poids (kg) | Coloris | Réf | Eco-part. | Code | CR | € HT |
|---------------------|---------------|--------------------------|-----------------------------|------------|---------|--------|-----------|---------|-----|--------|
| Vertical | 1800 | 1000 | 403 x 318 x 112 | 3 | Blanc | 491372 | 0,83 | 2273043 | E13 | 217,00 |
| Vertical + 2 barres | 1800 | 1000 | 579 x 345 x 112 | 3.7 | Noir | 491373 | 0,83 | 2273044 | E13 | 293,00 |
| Vertical + 2 barres | 1800 | 1000 | 579 x 345 x 112 | 3.7 | Miroir | 491374 | 0,83 | 2273045 | E13 | 356,00 |

atlantic

SÈCHE-SERVIETTES ÉLECTRIQUE SOUFFLANT TÉLIA

Faible encombrement - 1800 W - Détecteur de présence et de fenêtre ouverte - Affichage digital et commandes intuitives via des touches tactiles - Programmable



| Orientation | Puissance (W) | Puissance soufflante (W) | Dimensions (H x l x P) (mm) | Poids (kg) | Coloris | Réf | Eco-part. | Code | CR | € HT |
|---------------------|---------------|--------------------------|-----------------------------|------------|---------|--------|-----------|---------|-----|--------|
| Vertical | 1800 | 1000 | 403 x 318 x 112 | 3 | Blanc | 720109 | 0,83 | 2386394 | E13 | 217,00 |
| Vertical + 2 barres | 1800 | 1000 | 579 x 345 x 112 | 3,7 | Noir | 720110 | 0,83 | 2386392 | E13 | 293,00 |
| Vertical + 2 barres | 1800 | 1000 | 579 x 345 x 112 | 4,5 | Miroir | 720111 | 0,83 | 2386393 | E13 | 356,00 |

■ ACCUMULATEUR

Muller Intuitiv
par intuis

ACCUMULATEUR ACCUTHERM BLANC

Accutherm se charge de chaleur en "Heures Creuses" (HC), quand le tarif de l'énergie est le plus intéressant et la restitue tout au long de la journée, selon les besoins. Il vous permet de réaliser de substantielles économies.

Un noyau accumulateur haute densité au cœur d'un complexe isolant haute performances.



| Puissance (W) | Dimensions (H x l x P) (mm) | Poids (kg) | Réf | Eco-part. | Code | CR | € HT |
|---------------|-----------------------------|------------|---------|-----------|---------|-----|---------|
| 2000 | 690 x 605 x 310 | 35.6 | M100222 | 1,67 | 4014807 | E53 | 1483,00 |
| 3000 | 690 x 780 x 310 | 44.5 | M100224 | 3,33 | 4014808 | E53 | 1761,00 |
| 4000 | 690 x 935 x 310 | 50.9 | M100225 | 1,67 | 4014809 | E53 | 2065,00 |
| 5000 | 690 x 1110 x 310 | 56.9 | M100227 | 1,67 | 4014810 | E53 | 2364,00 |
| 6000 | 690 x 1260 x 310 | 64 | M100228 | 1,67 | 4014811 | E53 | 2666,00 |
| 7500 | 690 x 1460 x 310 | 73.5 | M100229 | 1,67 | 4014812 | E53 | 3066,00 |
| 1500 | 690 x 635 x 220 | 29.7 | M100121 | 1,67 | 4014802 | E53 | 1550,00 |
| 2000 | 690 x 780 x 220 | 34.9 | M100122 | 1,67 | 4014803 | E53 | 1808,00 |
| 2500 | 690 x 925 x 220 | 49.5 | M100123 | 1,67 | 4014804 | E53 | 2017,00 |
| 3000 | 690 x 1070 x 220 | 56 | M100124 | 1,67 | 4014805 | E53 | 2200,00 |
| 4000 | 690 x 1360 x 220 | 62 | M100125 | 1,67 | 4014806 | E53 | 2685,00 |
| 4500 | 830 x 610 x 490 | 62.6 | M100326 | 1,67 | 4014813 | E53 | 2389,00 |
| 6000 | 830 x 770 x 490 | 76.5 | M100328 | 1,67 | 4014814 | E53 | 2768,00 |
| 7500 | 830 x 770 x 490 | 75.5 | M100329 | 1,67 | 4014815 | E53 | 3184,00 |

■ AÉROTHERME

FRICO

CHAUFFAGE AÉROTHERME FIXE PANTHER

En tôle d'acier émaillé blanc.

Très silencieux et efficaces.

Conçus pour le chauffage, le séchage et la ventilation d'ateliers, de magasins, de salles de réunion et de séchoirs.

Tension : 400 V.

IP44 et IK08.



| Puissance (W) | Dimensions (H x l x P) (mm) | Poids (kg) | Tension (V) | Réf | Eco-part. | Code | CR | € HT |
|---------------|-----------------------------|------------|-------------|-------|-----------|---------|-----|---------|
| 6000 | 520 x 450 x 510 | 21 | 400 | SE06N | 1,41 | 2225742 | E54 | 1242,00 |
| 9000 | 520 x 450 x 510 | 22 | 400 | SE09N | 1,56 | 2225743 | E54 | 1338,00 |
| 12000 | 510 x 450 x 520 | 22 | 400 | SE12N | 1,60 | 2225744 | E54 | 1369,00 |
| 15000 | 510 x 450 x 520 | 22 | 400 | SE15N | 1,60 | 2225745 | E54 | 1408,00 |

FRICO

CHAUFFAGE AÉROTHERME FIXE CAT

En tôle d'acier émaillé blanc.

Compacts et silencieux destinés à une utilisation fixe.

Conviennent parfaitement pour de petits entrepôts, dans un garage, un atelier ou un magasin.

IP44 et IK08.



| Puissance (W) | Dimensions (H x l x P) (mm) | Poids (kg) | Tension (V) | Réf | Eco-part. | Code | CR | € HT |
|---------------|-----------------------------|------------|-------------|-----|-----------|---------|-----|--------|
| 3000 | 255 x 335 x 276 | 6.3 | 230 | C3N | 0,46 | 2225510 | E54 | 657,00 |
| 5000 | 255 x 335 x 276 | 6.7 | 400 | C5N | 0,46 | 2225511 | E54 | 799,00 |
| 9000 | 315 x 405 x 335 | 10.2 | 400 | C9N | 0,76 | 2225513 | E54 | 914,00 |



CHAUFFAGE AÉROTHERME PORTABLE TIGER

L'aérotherme Tiger présente un design compact et robuste en tôle d'acier avec une finition rouge. Le cadre tubulaire résistant fait office de poignée de transport pratique et ergonomique. Son design le protège contre les chocs et les vibrations et permet une utilisation dans les environnements difficiles. - Tension : 230 V / IP 44



| Puissance (kW) | Débit (m³/h) | Réf | Eco-part. | Code | CR | € HT |
|----------------|--------------|-------|-----------|---------|-----|--------|
| 3 | 280 | TIG31 | 0,47 | 4008742 | E54 | 520,00 |
| 5 | 480 | TIG51 | 0,54 | 4008744 | E54 | 823,00 |

■ RIDEAU D'AIR CHAUD



RIDEAU D'AIR PA2200C

Rideau d'air élégant pour les entrées, avec commandes à distance. Montage horizontal. Hauteur d'installation préconisée : 2,2 m.



| Dimensions (H x l x P) (mm) | Poids (kg) | Puissance (W) | Tension (V) | Débit (m³/h) | Réf | Eco-part. | Code | CR | € HT |
|-----------------------------|------------|---------------|-------------|--------------|-------------|-----------|---------|-----|---------|
| 210 x 1050 x 345 | 17 | 5000 | 400 | 1200 | PA2210CE05 | 1,23 | 1528328 | E51 | 1325,00 |
| 210 x 1050 x 345 | 17 | 5000 | 230 | 1200 | PA2210CE051 | 1,23 | 2088245 | E51 | 1253,00 |
| 209 x 1560 x 345 | 26 | 8000 | 400 | 1800 | PA2215CE08 | 1,89 | 1528329 | E51 | 1729,00 |

■ INFRAROUGE



ÉMETTEURS INFRAROUGE COURTS IHWXX

Boîtier en alliage léger d'aluminium anodisé
Chauffage par rayonnement - Tension : 230 V - Fournis avec une console de fixation orientable pour mur ou plafond
Équipés d'un câble de 0,9 mètre avec prise 2P+T 16 A - IPX4 et IK 07



| Dimensions (H x l x P) (mm) | Poids (kg) | Puissance (W) | Tension (V) | Réf | Eco-part. | Code | CR | € HT |
|-----------------------------|------------|---------------|-------------|-------|-----------|---------|-----|--------|
| 169 x 500 x 77 | 1.9 | 1000 | 230 | IHW10 | 0,14 | 1464686 | E60 | 542,00 |
| 169 x 500 x 77 | 1.9 | 1500 | 230 | IHW15 | 0,14 | 1464687 | E54 | 542,00 |
| 169 x 676 x 77 | 2.5 | 2000 | 230 | IHW20 | 0,18 | 1464688 | E54 | 574,00 |

■ CÂBLE CHAUFFANT



MOZAÏK CÂBLE CHAUFFANT 100 W/M²

Câble chauffant solution "prête à coller" sous tous les revêtements (carrelage, parquets collés) pour toutes les pièces de la maison - Epaisseur de trame : <4 mm - Largeur de trame : 50 cm - Trame : 1 m² - Puissance : 100 W



| Largeur (cm) | Longueur (m) | Puissance (W) | Réf | Eco-part. | Code | CR | € HT |
|--------------|--------------|---------------|--------|-----------|---------|-----|--------|
| 50 | 14.5 | 100 | 480113 | 0,83 | 2272996 | E13 | 128,00 |
| 50 | 17.5 | 150 | 480114 | 0,83 | 2272997 | E13 | 155,00 |
| 50 | 20 | 200 | 480115 | 0,83 | 2272998 | E13 | 186,00 |
| 50 | 21.5 | 250 | 480116 | 0,83 | 2272999 | E13 | 220,00 |
| 50 | 25.5 | 300 | 480117 | 0,83 | 2273000 | E13 | 246,00 |
| 50 | 35.5 | 350 | 480118 | 0,83 | 2273001 | E13 | 277,00 |
| 50 | 46 | 400 | 480119 | 0,83 | 2273002 | E13 | 304,00 |
| 50 | 49 | 500 | 480121 | 0,83 | 2273003 | E13 | 356,00 |
| 50 | 55 | 600 | 480122 | 0,83 | 2273004 | E13 | 403,00 |
| 50 | 65 | 700 | 480123 | 0,83 | 2273005 | E13 | 446,00 |
| 50 | 70 | 800 | 480124 | 0,83 | 2273006 | E13 | 476,00 |
| 50 | 80 | 900 | 480125 | 0,83 | 2273007 | E13 | 512,00 |
| 50 | 87 | 1000 | 480126 | 1,67 | 2273008 | E13 | 540,00 |
| 50 | 105 | 1200 | 480127 | 1,67 | 2273009 | E13 | 603,00 |
| 50 | 135 | 1500 | 480128 | 1,67 | 2273010 | E13 | 676,00 |

Thermor
MOZAÏK CÂBLE CHAUFFANT 150 W/M²

Câble chauffant solution "prête à coller" sous tous les revêtements (carrelage, parquets collés) pour toutes les pièces de la maison - Epaisseur de trame : <4 mm - Largeur de trame : 50 cm - Trame : 1 m² - Puissance : 140 W



| Largeur (cm) | Longueur (m) | Puissance (W) | Réf | Eco-part. | Code | CR | € HT |
|--------------|--------------|---------------|--------|-----------|---------|-----|--------|
| 50 | 10.5 | 150 | 480129 | 0,83 | 2273011 | E13 | 135,00 |
| 50 | 18 | 225 | 480132 | 0,83 | 2273012 | E13 | 168,00 |
| 50 | 19.5 | 300 | 480133 | 0,83 | 2273013 | E13 | 204,00 |
| 50 | 21.5 | 300 | 480134 | 0,83 | 2273014 | E13 | 242,00 |
| 50 | 30.5 | 450 | 480135 | 0,83 | 2273015 | E13 | 266,00 |
| 50 | 38 | 525 | 480137 | 0,83 | 2273016 | E13 | 291,00 |
| 50 | 43 | 600 | 480138 | 0,83 | 2273017 | E13 | 324,00 |
| 50 | 58 | 750 | 480139 | 0,83 | 2273018 | E13 | 392,00 |
| 50 | 60 | 900 | 480141 | 0,83 | 2273019 | E13 | 448,00 |
| 50 | 71 | 1050 | 480142 | 0,83 | 2273020 | E13 | 505,00 |
| 50 | 77 | 1200 | 480143 | 0,83 | 2273021 | E13 | 558,00 |
| 50 | 98.5 | 1350 | 480144 | 0,83 | 2273022 | E13 | 619,00 |
| 50 | 118 | 1500 | 480145 | 1,67 | 2273023 | E13 | 659,00 |
| 50 | 123 | 1800 | 480146 | 1,67 | 2273024 | E13 | 757,00 |
| 50 | 144.5 | 2250 | 480147 | 1,67 | 2273025 | E13 | 925,00 |

Thermor
MOZAÏK FILM CHAUFFANT 100W/M²

Film chauffant à poser directement sous le parquet flottant - Epaisseur de trame : <1,5mm - Largeur de trame : 50 cm - Trame : 1 m² - Puissance : 100 W



| Largeur (cm) | Longueur (m) | Puissance (W) | Réf | Eco-part. | Code | CR | € HT |
|--------------|--------------|---------------|--------|-----------|---------|-----|--------|
| 50 | 15 | 100 | 480148 | 0,83 | 2273026 | E13 | 164,00 |
| 50 | 22.5 | 150 | 480149 | 0,83 | 2273027 | E13 | 200,00 |
| 50 | 28.5 | 200 | 480152 | 0,83 | 2273028 | E13 | 240,00 |
| 50 | 28.5 | 250 | 480153 | 0,83 | 2273029 | E13 | 268,00 |
| 50 | 41.5 | 300 | 480154 | 0,83 | 2273030 | E13 | 302,00 |
| 50 | 53 | 350 | 480155 | 0,83 | 2273031 | E13 | 339,00 |
| 50 | 61.5 | 400 | 480157 | 0,83 | 2273032 | E13 | 372,00 |
| 50 | 71 | 500 | 480158 | 0,83 | 2273033 | E13 | 436,00 |
| 50 | 88.5 | 600 | 480159 | 0,83 | 2273034 | E13 | 493,00 |
| 50 | 101.5 | 700 | 480161 | 0,83 | 2273035 | E13 | 545,00 |
| 50 | 110.5 | 800 | 480162 | 0,83 | 2273036 | E13 | 583,00 |
| 50 | 144.5 | 900 | 480163 | 0,83 | 2273037 | E13 | 627,00 |
| 50 | 158 | 1000 | 480164 | 1,67 | 2273038 | E13 | 659,00 |
| 50 | 191 | 1200 | 480165 | 1,67 | 2273039 | E13 | 738,00 |
| 50 | 228 | 1500 | 480166 | 1,67 | 2273040 | E13 | 825,00 |

Thermor
MOZAÏK COMMANDE THERMOSTAT SPÉCIAL RÉNOVATION

Boitiers de commande sans fil - Programmation hebdomadaire - Anticipation de chauffe - Sonde de sol intégrée (sol < 28°C) - Nombre de zone : 1



| Modèle | Réf | Eco-part. | Code | CR | € HT |
|----------------------------|--------|-----------|---------|-----|--------|
| Commande thermostat Mozaïk | 480167 | 0,12 | 2273041 | E13 | 164,00 |

<https://www.tereva-direct.fr>

Tout Téréva en 1 seul clic !



- ▶ 24h/24 et 7j/7
- ▶ 100% des 40 000 produits Téréva éligibles
- ▶ prix personnalisés et à jour
- ▶ disponibilité en temps réel

Je bénéficie aussi des points de fidélité du Club Téréva*

* Voir les conditions du club de fidélité sur [tereva-direct.fr](https://www.tereva-direct.fr)

**MOZAIK RÉCEPTEUR THERMOSTAT SPÉCIAL RÉNOVATION**


Récepteur thermostat raccordé à l'alimentation électrique.

Alimentation du récepteur 10A du thermostat Mozaik (en option) à brancher sur l'arrivée électrique de l'ancien émetteur de chauffage (jusqu'à 16 alimentations pilotables par thermostat).

Nombre de zone : 1



| Modèle | Réf | Eco-part. | Code | CR | € HT |
|---------------------------------|--------|-----------|---------|-----|-------|
| Récepteur 10A thermostat Mozaik | 480168 | 0,12 | 2273042 | E13 | 95,00 |

**KIT KS SANS THERMOSTAT TRAME DE 60 CM**

Âmes chauffantes en alliages de cuivre incorporées dans une enveloppe isolante (polyéthylène réticulé). Protection mécanique et électrique par une tresse cuivre et une gaine PVC rouge sur l'ensemble de câble.

Kit pré trame sur un treillis plastique, au pas de 170mm - Puissance linéique : 17?W/m

Livré sans thermostat - Sortie froide étanche de 5 mètres - 230 Volts

CA : 0,8



| Largeur (cm) | Longueur (m) | Puissance (W) | Réf | Code | CR | € HT |
|--------------|--------------|---------------|--------|---------|-----|--------|
| 60 | 9.3 | 155 | 480210 | 1184306 | E13 | 116,00 |
| 60 | 17.2 | 300 | 480211 | 1184307 | E13 | 131,00 |
| 60 | 24.7 | 420 | 480212 | 1184308 | E13 | 161,00 |
| 60 | 34.4 | 580 | 480220 | 1184309 | E13 | 195,00 |

**KIT KS SANS THERMOSTAT TRAME DE 85 CM**

Âmes chauffantes en alliages de cuivre incorporées dans une enveloppe isolante (polyéthylène réticulé). Protection mécanique et électrique par une tresse cuivre et une gaine PVC rouge sur l'ensemble de câble.

Kit pré trame sur un treillis plastique, au pas de 170mm - Puissance linéique : 17?W/m

Livré sans thermostat - Sortie froide étanche de 5 mètres - 230 Volts

CA : 0,8



| Largeur (cm) | Longueur (m) | Puissance (W) | Réf | Code | CR | € HT |
|--------------|--------------|---------------|--------|---------|-----|--------|
| 85 | 9.3 | 150 | 480110 | 1156958 | E13 | 116,00 |
| 85 | 17.2 | 300 | 480111 | 776480U | E13 | 131,00 |
| 85 | 24.7 | 420 | 480112 | 1067374 | E13 | 161,00 |
| 85 | 34.4 | 580 | 480120 | 776481F | E13 | 195,00 |
| 85 | 38.2 | 650 | 480065 | 1067373 | E13 | 213,00 |
| 85 | 45.9 | 780 | 480130 | 776482Q | E13 | 230,00 |
| 85 | 50 | 850 | 480085 | 1067371 | E13 | 240,00 |
| 85 | 57.4 | 975 | 480131 | 776483B | E13 | 258,00 |
| 85 | 68.9 | 1170 | 480140 | 776484M | E13 | 285,00 |
| 85 | 77.2 | 1300 | 480150 | 1067367 | E13 | 298,00 |
| 85 | 85.3 | 1450 | 480151 | 776485X | E13 | 325,00 |
| 85 | 95 | 1600 | 480160 | 776486I | E13 | 355,00 |
| 85 | 105.9 | 1800 | 480170 | 776487T | E13 | 399,00 |
| 85 | 117.6 | 2000 | 480200 | 1067366 | E13 | 445,00 |
| 85 | 128 | 2200 | 480180 | 776488E | E13 | 487,00 |
| 85 | 141.2 | 2400 | 480240 | 1067365 | E13 | 509,00 |
| 85 | 152.6 | 2600 | 480190 | 776489P | E13 | 534,00 |

**THERMOSTAT NUMÉRIQUE DIGITAL KS**

Fil pilote 6 ordres (confort, confort-1°C, confort-2°C, éco de -2°C, hors gel, arrêt)

Alimentation 230V ±10%, 50 Hz ±10%

Contact 10 A maximum (charge résistive), 2200 W sous 230V

IP 31 - Raccordement : Bornes à cages de 1 mm² à 2,5 mm²

| Modèle | Nombre de zones | Type | Réf | Eco-part. | Code | CR | € HT |
|--------|-----------------|-----------------------|--------|-----------|---------|-----|-------|
| KS | 1 | Plancher chauffant KS | 400104 | 0,12 | 979409J | E13 | 53,00 |



GESTIONNAIRE D'ÉNERGIE CHAUFFAGE

SOLUTIONS CONNECTÉES



PACK THERMOSTAT RADIO CONNECTÉ POUR CHAUFFAGE EAU CHAUDE TYBOX 5100

Pack comprenant un récepteur RF 6000, un émetteur Tybox 5101 blanc et une box domotique Tydom Home. Commande pour chaudière, la vanne ou la pompe à chaleur réversible ou non réversible. Gestion et programmation du chauffage à distance sur l'application Tydom. Pilotage à la voix avec un assistant vocal.



| Modèle | Nombre de zones | Programmation | Type | Réf | Eco-part. | Code | CR | € HT |
|-------------|-----------------|---------------|-------|---------|-----------|---------|-----|--------|
| TYBOX 51001 | 1 | Hebdomadaire | radio | 6050662 | 0,05 | 3666675 | E37 | 296,00 |



RÉCEPTEUR RADIO FIL PILOTE X3D

Récepteur radio pour chauffage électrique fil pilote. Permet le pilotage à distance grâce à la box dimotique et l'application Tydom. Associé à un détecteur d'ouverture, le radiateur passe en mode hors-gel dès l'ouverture d'une fenêtre.



| Modèle | Nombre de zones | Type | Réf | Eco-part. | Code | CR | € HT |
|------------|-----------------|-----------------------|---------|-----------|---------|-----|--------|
| RF 6600 FP | 1 | Accessoire fil pilote | 6050561 | 0,02 | 1382668 | E37 | 114,00 |



PASSERELLE PARTENAIRE TYPASS ATL

Passerelle bus/radio X3D informations consommation et pilotage pour PAC ou chaudière ATLANTIC.



| Modèle | Réf | Eco-part. | Code | CR | € HT |
|------------|---------|-----------|---------|-----|--------|
| Typass ATL | 6700106 | 0,01 | 1407769 | E37 | 139,00 |



THERMOSTAT INTELLIGENT CONNECTÉ NETATMO

Fonctionnalités : réglage de la température, mémorisation automatique, système auto-absence, Auto-Adapt qui intègre la météo.

Connectivités : Wi-Fi, Bluetooth (pilotage depuis mobile, tablette...), par la voix via Google Assistant, HomeKit, Amazon Alexa ou manuelle en appuyant sur le thermostat.



| Modèle | Nombre de zones | Programmation | Type | Réf | Code | CR | € HT |
|--------|-----------------|--------------------|-------|---------|---------|-----|--------|
| Blanc | 1 | Auto-programmation | radio | NTH-PRO | 3095287 | E57 | 228,50 |



THERMOSTAT INTELLIGENT CONNECTÉ OPENTHERM NETATMO

Fonctionnalités : Réglage de la température, mémorisation automatique, système auto-absence, Auto-Adapt qui intègre la météo.

Connectivités : Wi-Fi, Bluetooth (pilotage depuis mobile, tablette...), par la voix via Google Assistant, HomeKit, Amazon Alexa ou manuelle en appuyant sur le thermostat. Pour chaudières modulantes OpenTherm uniquement. Installation sans fil.



| Modèle | Nombre de zones | Programmation | Type | Réf | Code | CR | € HT |
|--------|-----------------|--------------------|-------|---------|---------|-----|--------|
| Blanc | 1 | Auto-programmation | Radio | OTH-PRO | 3348220 | E57 | 288,50 |



STARTER PACK POUR LOGEMENT COLLECTIF NETATMO

2 Vannes Connectées pour Radiateurs, 1 Relais, 1 adaptateur secteur pour le Relais, 2 x 6 adaptateurs radiateurs, 2 x 4 adhésifs de couleur, 2 x 2 piles AA, 1 guide d'installation et 1 guide de choix des adaptateurs. Installation horizontale ou verticale. Pour utilisation en appartement avec chauffage collectif ou de ville. Compatible avec 90% des radiateurs à eau sur le marché.



| Modèle | Réf | Code | CR | € HT |
|--|---------|---------|-----|--------|
| 2 Têtes Thermostatiques Intelligentes - 1 Relais - 12 adaptateurs - 2 x 4 adhésifs de couleur - 2 x 2 piles AA | NVP-PRO | 3095288 | E57 | 253,90 |



TÊTE THERMOSTATIQUE ADDITIONNELLE INTELLIGENTE NETATMO

1 Vanne Connectée pour Radiateur, 6 adaptateurs radiateurs, 4 adhésifs de couleur, 2 piles AA et 1 guide d'installation. Installation horizontale ou verticale. Fonctionne avec le Thermostat Intelligent réf. NTH-PRO, le Starter Pack - Têtes Thermostatiques Intelligentes réf. NVP-PRO et le thermostat Smarter with Netatmo. Compatible avec 90% des radiateurs à eau sur le marché.



| Modèle | Réf | Code | CR | € HT |
|---|---------|---------|-----|--------|
| 1 Tête Thermostatique Intelligente - 6 adaptateurs - 4 films NAV-PRO adhésifs de couleur - 2 piles AA | NAV-PRO | 3095279 | E57 | 102,90 |



TÊTE THERMOSTATIQUE INTELLIGENTE POUR VANNE CORPS M30

Pour radiateur eau chaude connective M30 x 1,5. Réglage de la température par molette - Affichage de la température, état de fonctionnement, défauts (...). Bouton d'association radio - Protocole radio X3D.



| Modèle | Réf | Code | CR | € HT |
|------------------------------------|---------|---------|-----|-------|
| 1 tête thermostatique intelligente | 6050648 | 2994844 | E37 | 87,00 |

RÉGULATION (Suite)



TÊTE THERMOSTATIQUE INTELLIGENTE POUR VANNE CORPS M30 AVEC ADAPTATEURS

Pour radiateur eau chaude connectique M30 x 1,5 livré avec 4 adaptateurs (Danfoss RA, RAV, RAVL et M28 x 1,5 pour Comap, Herz, MMA)

Réglage de la température par molette - Affichage de la température, état de fonctionnement, défauts (...)

Bouton d'association radio - Protocole radio X3D



| Modèle | Réf | Code | CR | € HT |
|--|---------|---------|-----|--------------|
| 1 tête thermostatique intelligente - 1 sachet de 4 adaptateurs | 6050649 | 2994845 | E37 | 92,00 |



Nest

THERMOSTAT E - BLANC

Fonctionnalités : réglage de la température, commande vocale, fonction Chez moi/Absent

Ecran translucide LCD en couleur avec support,

Connectivités : Wi-Fi et application Google Nest

Compatibilité avec la plupart des systèmes de chauffage central, Garantie 2 ans



| Modèle | Nombre de zones | Programmation | Type | Réf | Eco-part. | Code | CR | € HT |
|-------------------------|-----------------|--------------------|--------|---------|-----------|---------|-----|---------------|
| Thermostat programmable | 1 | Auto-programmation | A pile | 5358640 | 0,05 | 2807250 | E24 | 219,00 |



Nest

THERMOSTAT CONNECTÉ (3E GEN)

Fonctionnalités : réglage de la température, mémorisation automatique, système auto-absence...

Ecran LCD, Connectivités : Wi-Fi, Bluetooth (pilotage depuis mobile, tablette...)

Pour chaudière et PAC et chauffage électrique, Garantie 2 ans



| Modèle | Nombre de zones | Programmation | Type | Réf | Eco-part. | Code | CR | € HT |
|------------|-----------------|--------------------|-------|---------|-----------|---------|-----|---------------|
| Acier inox | 1 | Auto-programmation | Radio | 5358579 | 0,05 | 2202930 | E24 | 249,00 |
| Noir | 1 | Auto-programmation | Radio | 5358631 | 0,05 | 2202931 | E24 | 249,00 |
| Blanc | 1 | Auto-programmation | Radio | 5358632 | 0,05 | 2202932 | E24 | 249,00 |
| Cuivre | 1 | Auto-programmation | Radio | 5358633 | 0,05 | 2202933 | E24 | 249,00 |

POUR CHAUFFAGE ÉLECTRIQUE



GESTIONNAIRE D'ÉNERGIE CALYBOX 2020 WT

Gestionnaire d'énergie 2 zones + indicateur de consommation toutes énergies - Spécial RT 2012



| Modèle | Nombre de zones | Programmation | Type | Réf | Eco-part. | Code | CR | € HT |
|-----------------|-----------------|---------------|------------------------|---------|-----------|---------|-----|---------------|
| Calybox 2020 WT | 2 | Hebdomadaire | Gestionnaire d'énergie | 6050600 | 0,05 | 1223836 | E37 | 721,00 |



GESTIONNAIRE D'ÉNERGIE CALYBOX 1020 WT

Programmation hebdomadaire de 2 zones de chauffage électrique - Fil Pilote - Affichage des consommations - Délestage sur les voies de chauffage électrique et ECS



| Modèle | Nombre de zones | Programmation | Type | Réf | Eco-part. | Code | CR | € HT |
|-----------------|-----------------|---------------|------------------------|---------|-----------|---------|-----|---------------|
| Calybox 1020 WT | 2 | Hebdomadaire | Gestionnaire d'énergie | 6050599 | 0,05 | 1223835 | E37 | 465,00 |



PROGRAMMATEUR DRIVER

Programmeur hebdomadaire de 1, 2 ou 3 zones pour chauffage

- Commande de convecteurs - Fil Pilote en 4 ordres (Confort, Eco, Hors-Gel, Arrêt)



| Modèle | Nombre de zones | Programmation | Type | Réf | Eco-part. | Code | CR | € HT |
|------------|-----------------|-----------------------------|---------|---------|-----------|---------|-----|---------------|
| Driver 620 | 2 | Journalière ou hebdomadaire | Filaire | 6050426 | 0,02 | 1084736 | E37 | 189,00 |
| Driver 630 | 3 | Hebdomadaire | radio | 6051119 | 0,02 | 1265652 | E37 | 360,00 |



GESTIONNAIRE D'ÉNERGIE CALYBOX 230

Gestionnaire d'énergie domotique pour zones de chauffage électrique avec fil pilote.

Programmation journalière ou hebdomadaire.

Alimentation 230 V.

Dimensions (hauteur x largeur x profondeur en mm) : 104 x 80 x 35.



| Modèle | Nombre de zones | Programmation | Type | Réf | Eco-part. | Code | CR | € HT |
|-------------|-----------------|-----------------------------|------------------------|-------------|-----------|---------|-----|---------------|
| Calybox 230 | 1 ou 2 ou 3 | Journalière ou hebdomadaire | Gestionnaire d'énergie | 60503920,04 | 0,04 | 1063109 | E37 | 335,00 |



DÉLESTEUR GP 41

Délesteur cascadcocyclique sur 3 sorties Fil Pilote et 1 sortie Eau Chaude Sanitaire (ECS) en dernier recours

- Pour compteur électronique - Alimentation : 230V

- Dimensions : H 81 x L 51 x P 58 mm - 3 modules - Garantie 5 ans

| Modèle | Réf | Code | CR | € HT |
|-----------------|---------|---------|-----|---------------|
| Délesteur GP 41 | 6100027 | 2953602 | E37 | 275,00 |



RÉCEPTEUR CPL POUR RADIATEUR FIL PILOTE

Pour radiateur à fil pilote 6 ordres.

Bénéficie des fonctions suivantes :

dérogation, visualisation des niveaux de consigne, extinction possible des voyants.

Alimentation 230 V.



| Modèle | Réf | Eco-part. | Code | CR | € HT |
|---------|---------|-----------|---------|-----|---------------|
| TC51089 | 6051089 | 0,02 | 422955N | E37 | 140,00 |





GESTIONNAIRE D'ÉNERGIE CONFORT

Gestionnaire d'énergie confort 1 à 3 zones hebdomadaire



| Modèle | Nombre de zones | Programmation | Réf | Eco-part. | Code | CR | € HT |
|---------|-----------------|---------------|-------|-----------|---------|-----|--------|
| Pilotec | 1 | Hebdomadaire | 49110 | 0,07 | 560750K | E63 | 565,07 |
| Pilotec | 2 | Hebdomadaire | 49111 | 0,06 | 560751V | E63 | 658,56 |
| Pilotec | 3 | Hebdomadaire | 49112 | 0,07 | 571236U | E63 | 924,06 |

POUR CHAUDIÈRE, POMPE À CHALEUR



GESTIONNAIRE D'ÉNERGIE TYBOX 2010 WT - 2020 WT

Gestionnaire d'énergie 1 ou plusieurs zones - Compatible avec tout type de chaudière - Pilotage avec gestion tarifaire de l'ECS et programmation sans fil de zones de volets roulants et d'éclairage - Programmation des occupants en heures (jour/semaine/mois)



| Modèle | Nombre de zones | Programmation | Réf | Eco-part. | Code | CR | € HT |
|---------------------|-----------------|--------------------------------|---------|-----------|---------|-----|--------|
| TYBOX 2010 WT 1 | 1 | Hebdomadaire en heures creuses | 6050603 | 0,05 | 1249021 | E37 | 693,00 |
| TYBOX 2020 WT 2 à 4 | 2 à 4 | Hebdomadaire en heures creuses | 6050604 | 0,12 | 1238628 | E37 | 985,00 |



GESTIONNAIRE D'ÉNERGIE TYBOX 1010 WT

Gestionnaire d'énergie 1 zone solution RT2012 - Régulation sur une zone de la PAC ou chaudière - Affichage simple des consommations et des historiques par mois et année - Programmation journalière. Gestion tarifaire de l'ECS



| Modèle | Nombre de zones | Programmation | Type | Réf | Eco-part. | Code | CR | € HT |
|----------------|-----------------|---------------|------------------------|---------|-----------|---------|-----|--------|
| TYBOX 10101 WT | 1 | Hebdomadaire | Gestionnaire d'énergie | 6050602 | 0,05 | 1218017 | E37 | 393,00 |

THERMOSTAT

POUR CHAUFFAGE ÉLECTRIQUE



THERMOSTAT MÉCANIQUE FILAIRE TYBOX 10

Pour chaudière. Liaison 2 fils. Alimentation 230 V. Contact sec inverseur 10 A/230 V. Différentiel 0,8 +/- 0,2° C. Fixation en saillie, Dimensions : H 82 x L 75 x P 31 mm.



| Modèle | Nombre de zones | Type | Réf | Eco-part. | Code | CR | € HT |
|----------|-----------------|---------|---------|-----------|---------|-----|-------|
| TYBOX 10 | 1 | Filaire | 6053038 | 0,01 | 1176232 | E37 | 40,00 |



THERMOSTAT ÉLECTRONIQUE SAILLIE AVEC ENTRÉE FIL PILOTE

50/60 Hz - Capteur électronique - IP30



| Modèle | Nombre de zones | Type | Réf | Eco-part. | Code | CR | € HT |
|---|-----------------|---------|-------|-----------|---------|-----|--------|
| Thermostat électronique fil pilote 230V | 1 | Filaire | 25513 | 0,01 | 149578A | E63 | 161,95 |



THERMOSTAT ÉLECTRONIQUE SEMI-ENCASTRÉ AVEC FIL PILOTE

Thermostat semi-encastré électronique avec fil pilote. 1 zone. Contact inverseur 10 Ampères.



| Modèle | Nombre de zones | Type | Réf | Eco-part. | Code | CR | € HT |
|---|-----------------|---------|-------|-----------|---------|-----|--------|
| Thermostat semi-encastré avec file pilote | 1 | Filaire | 25113 | 0,02 | 566764U | E63 | 157,33 |

POUR PLANCHER CHAUFFANT



THERMOSTAT POUR PLANCHER OU PLAFOND RAYONNANT ÉLECTRIQUE MINOR 12

Thermostat Minor 12 assure la régulation de la température ambiante de la pièce en fonction de la température de consigne souhaitée et mesurée.



| Modèle | Nombre de zones | Type | Réf | Eco-part. | Code | CR | € HT |
|----------|-----------------|---------|---------|-----------|---------|-----|-------|
| Minor 12 | 1 | Filaire | 6151055 | 0,02 | 971275B | E37 | 84,00 |



SONDE TEMPÉRATURE 10 K POUR THERMOSTAT DIGITAL POUR PLANCHER

Permet de réguler la température de votre plancher chauffant Minor 12 3 m de câbles



| Modèle | Réf | Eco-part. | Code | CR | € HT |
|--------------|---------|-----------|---------|-----|-------|
| Sonde de sol | 6300037 | 0,01 | 1111748 | E37 | 89,00 |



THERMOSTAT DIGITAL SEMI-ENCASTRÉ AVEC ENTRÉE FIL PILOTE

Thermostat digital semi-encastré avec FP



| Modèle | Nombre de zones | Type | Réf | Eco-part. | Code | CR | € HT |
|--|-----------------|---------|-------|-----------|---------|-----|--------|
| Thermostat digital semi-encastré avec fil pilote | 1 | Filaire | 25120 | 0,02 | 1100129 | E63 | 158,86 |

RÉGULATION (Suite)



THERMOSTAT SANS FIL TYBOX 5101

Thermostat sans fil pour plancher chauffant
Régulation chronoproporcionnelle (P.I.)
Indication de la température ambiante
Plage de réglage : 10 à 30 °C
Dimensions : H 84 x L 80 x P 21 mm - Classe ERP :
Catégorie IV (2% de gains)



| Modèle | Réf | Eco-part. | Code | CR | € HT |
|------------|---------|-----------|---------|-----|--------|
| Tybox 5101 | 6300045 | 0,02 | 1407686 | E37 | 109,00 |



RÉCEPTEUR THERMOSTAT RADIO POUR CHAUFFAGE ÉLECTRIQUE AU SOL

Grâce au thermostat Tybox 5101, il régule pièce par pièce votre logement
Possibilité d'enregistrer jusqu'à 16 récepteurs sur un même thermostat
Alimentation 230 V - Contact 10 A - 2300 W max

| Modèle | Réf | Eco-part. | Code | CR | € HT |
|--------------------------|---------|-----------|---------|-----|--------|
| Récepteur 10 A - RF 4890 | 6050615 | 0,01 | 1245290 | E37 | 119,00 |



POUR CHAUDIÈRE, POMPE À CHALEUR



THERMOSTAT PROGRAMMABLE FILAIRE TYBOX

Thermostat programmable à 2 niveaux de consignes pour chaudière ou pompe à chaleur (PAC) non réversible



| Modèle | Nombre de zones | Programmation | Type | Réf | Eco-part. | Code | CR | € HT |
|--------------|-----------------|-----------------------------|-----------------|---------|-----------|---------|-----|--------|
| Tybox 1117 1 | 1 | Journalière ou hebdomadaire | Filaire + piles | 6053005 | 0,02 | 1177505 | E66 | 155,00 |
| Tybox 1127 1 | 1 | Journalière ou hebdomadaire | Filaire | 6053006 | 0,02 | 1177506 | E66 | 155,00 |



THERMOSTAT PROGRAMMABLE RADIO TYBOX 1137

Thermostat programmable radio connectable à 2 niveaux de consignes pour chaudière ou pompe à chaleur (PAC) non réversible ou poêle à bois
Rétroéclairage blanc
Compatible avec l'application Tydom



| Modèle | Nombre de zones | Programmation | Type | Réf | Eco-part. | Code | CR | € HT |
|--------------|-----------------|-----------------------------|-------|---------|-----------|---------|-----|--------|
| Tybox 1137 1 | 1 | Journalière ou hebdomadaire | radio | 6053064 | 0,04 | 3374650 | E66 | 335,00 |



SONDE DE TEMPÉRATURE EXTÉRIEURE FILAIRE

Sonde extérieure filaire pour anticiper les remontées en température en fonction de la température extérieure.
Dimensions : H 78 x L 92 x P 42 mm.

| Modèle | Réf | Eco-part. | Code | CR | € HT |
|------------------|---------|-----------|---------|-----|--------|
| Sonde extérieure | 6300001 | 0,01 | 425984A | E37 | 125,00 |



THERMOSTAT D'AMBIANCE RADIO TYBOX 5100

Changement de la consigne de température simple et rapide
Compatible avec l'appli TYDOM pour piloter et programmer à distance votre chauffage sur smartphone et tablette



| Modèle | Nombre de zones | Type | Réf | Eco-part. | Code | CR | € HT |
|------------|-----------------|-------|---------|-----------|---------|-----|--------|
| TYBOX 5100 | 1 | radio | 6050608 | 0,02 | 1217914 | E37 | 189,00 |



THERMOSTAT D'AMBIANCE RADIO TYBOX

Composition : 1 thermostat + 1 récepteur + socle, Affichage de la température ambiante ou de consigne
Alimentation du boîtier d'ambiance : 2 piles LR03 (fournies)
Alimentation du récepteur : 230 V
Sortie contact sec : 5 A



| Modèle | Nombre de zones | Type | Réf | Eco-part. | Code | CR | € HT |
|----------------------------------|-----------------|-------|---------|-----------|---------|-----|--------|
| TYBOX 23 pour PAC non réversible | 1 | radio | 6053035 | 0,04 | 1177502 | E37 | 189,00 |
| TYBOX 53 pour PAC réversible | 1 | radio | 6053037 | 0,03 | 1177504 | E66 | 239,00 |



PACK THERMOSTAT RADIO TYBOX 33

Thermostat d'ambiance radio à molette Tybox 33 pour chaudière ou PAC non réversible



| Modèle | Nombre de zones | Type | Réf | Eco-part. | Code | CR | € HT |
|----------|-----------------|-------|---------|-----------|---------|-----|--------|
| TYBOX 33 | 1 | radio | 6053002 | 0,05 | 1179174 | E37 | 259,00 |



THERMOSTAT DIGITAL FILAIRE TYBOX 21

Thermostat digital filaire Tybox 21 pour chaudière ou PAC réversible, alimentation à piles



| Modèle | Nombre de zones | Type | Réf | Eco-part. | Code | CR | € HT |
|----------|-----------------|---------|---------|-----------|---------|-----|-------|
| TYBOX 21 | 1 | Filaire | 6053034 | 0,01 | 1177501 | E37 | 79,00 |



KIT THERMOSTAT D'AMBIANCE PROGRAMMABLE

Écran digital. Programmation sur 7 jours.
Alimentation par 2 piles 1,5V LR06.
Dimensions : 138x30x30mm.
Fixation en saillie.
Sortie : 5A/250V en AC1.



| Modèle | Nombre de zones | Programmation | Type | Réf | Eco-part. | Code | CR | € HT |
|----------------|-----------------|---------------|---------|-------|-----------|---------|-----|--------|
| Sans récepteur | 1 | Hebdomadaire | Filaire | EK520 | 0,05 | 1140118 | E63 | 277,13 |
| Avec récepteur | 1 | Hebdomadaire | radio | EK560 | 0,09 | 1140119 | E63 | 536,59 |



Éclairage

| | |
|--|-----|
| Source | 79 |
| Appareillage éclairage..... | 88 |
| Luminaire d'intérieur décoratif..... | 89 |
| Luminaire d'intérieur fonctionnel..... | 95 |
| Luminaire d'extérieur décoratif..... | 100 |
| Luminaire d'extérieur fonctionnel..... | 102 |
| Détection | 103 |
| Éclairage portatif | 105 |



Consultez votre Agence ou
tereva-direct.fr pour connaître la
disponibilité des produits
ou vos prix nets*

*ouverture de compte obligatoire

Information Décret tertiaire

L'installation de luminaires ON/OFF sans gestion est interdite pour tout bâtiment soumis au décret tertiaire.



Quels sont les risques en cas d'infraction ?

Les textes de loi : Etude Thermique des bâtiments conforme à l'Arrêté du 28 Décembre 2012 + l'Arrêté du 26 Octobre 2010 + Arrêté du 22 mars 2017 modifiant l'arrêté du 3 mai 2007 relatif aux caractéristiques thermiques et à la performance énergétique des bâtiments existants

Article 26

Dans les bâtiments ou parties de bâtiment, tout local dont la commande de l'éclairage est du ressort de son personnel de gestion, même durant les périodes d'occupation, comporte un dispositif permettant allumage et extinction de l'éclairage. Si ce dispositif n'est pas situé dans le local considéré, il permet de **visualiser l'état de l'éclairage dans ce local depuis le lieu de commande.**

Article 27

Dans les bâtiments ou parties de bâtiment, le présent article s'applique **aux circulations et parties communes** intérieures verticales et horizontales.

Tout local comporte un **dispositif automatique** permettant, lorsque le local est inoccupé, l'extinction des sources de lumière ou l'abaissement de l'éclairement au niveau minimum réglementaire.

De plus, **lorsque le local a accès à l'éclairage naturel, il intègre un dispositif permettant une extinction automatique du système d'éclairage dès que l'éclairement naturel est suffisant.**

« Art. 44.-Dans les bâtiments ou parties de bâtiment à usage autre que d'habitation, pour toute nouvelle installation d'éclairage, la puissance installée pour l'éclairage général est inférieure ou égale à **1,6 watt par mètre carré de surface utile et par tranche de niveaux d'éclairement moyen à maintenir de 100 lux sur la zone à éclairer.**

« Art. 45.-Dans les bâtiments ou parties de bâtiment à usage autre que d'habitation, toute nouvelle installation d'éclairage, dont l'allumage et l'extinction sont gérés à distance, comporte un dispositif qui permet de visualiser l'état de l'éclairage au niveau de la commande



Publication sur un site officiel du nom de la structure



7 500 € d'amende par bâtiment pour le propriétaire et le locataire Intensification des contrôles et majoration possible du montant de l'amende



Notation Éco Énergie Tertiaire

Exemples concrets pour l'éclairage

| Type de locaux | Bâtiments ou parties de bâtiment à usage autre que d'habitation |
|---|--|
| Prescription | |
| Abaissement ou extinction automatique si le local est inoccupé | Dispositif automatique ou commande centralisée permettant l'abaissement ou l'extinction de l'éclairage |
| Détection de lumière du jour | Gradation automatique de l'éclairage en fonction des apports de lumière du jour |
| Surface maximum contrôlée par un seul dispositif | - 25 m ² pour la gradation automatique - Sans zonage précisé pour la présence |
| Nombre maximum de niveaux contrôlés | Sans objet |
| Puissance installée maximum pour l'éclairage général ⁱⁱⁱ | 1,6 watt par mètre carré par tranche de 100 lux d'éclairement moyen à maintenir |

Information Décret tertiaire

Quelles sont vos obligations ?



Le Décret Tertiaire Décret no 2019-771 du 23 juillet 2019 :
relatif aux **obligations d'actions et de réduction** de la
consommation d'énergie finale dans des **bâtiments à usage
tertiaire**.

Pour Qui ?



Propriétaire ou locataire
d'établissement.



Quel type de bâtiment ?



Privé et public. + 1000 m²

Toutes les parties des bâtiments à usage mixte
avec activités tertiaires sur la même unité
foncière ou site.



Objectifs consommation énergétique finale du bâtiment

Référence
2010/2019



2030



-40%

2040



-50%

2050



-60%

Déclarer sur la
plateforme
OPERAT (ADEME)



Attestation OPERAT





Avant le 30/09/2022

Transmission des données de
consommation d'énergie et la mise en
place des actions pour atteindre les
objectifs.

ÉLÉMENTS DE CONNAISSANCE

CALENDRIER LÉGISLATIF D'ARRÊT DES LAMPES

| Produits arrêtés | SLR | RoHS |
|---|--------------------------------|--------------------|
|  Lampes compactes fluorescentes (ballast non intégré) | | 24 Février 2023 |
|  Tubes fluorescents T5 | | 24 Août 2023 |
|  Tubes fluorescents T8 (600mm, 1200mm et 1500mm) | 1 ^{er} Septembre 2023 | 24 Août 2023 |
|  Tubes fluorescents T8 (1800mm et longueurs spéciales) | | 24 Août 2023 |
|  Tubes fluorescents circulaires T5 | | 24 Février 2023 |
|  Tubes fluorescents circulaires T9 | | 24 Février 2025 |
|  Lampes à halogénures métalliques (HSI) | | 24 Février 2023 |
|  Capsules halogènes | 1 ^{er} Septembre 2023 | |
|  Lampes à sodium haute pression (SHP) | | 24 Février 2027 |
|  Produits spéciaux (horticulture, UV-A, UV-C ...) | | 24 Février 2025/27 |

Nouvelles exigences réglementaires à compter du 1^{er} septembre 2021

La Commission compétente de l'Union européenne a révisé en profondeur l'étiquette énergétique et les exigences d'éco-conception des produits.

Pourquoi faire évoluer l'étiquette énergétique ?



Les appareils électriques sont de plus en plus performants et les moins efficaces sont interdits.

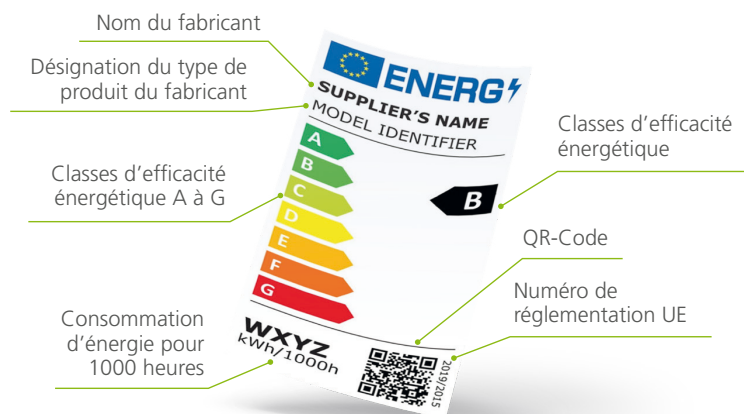


Des classes supérieures ont dû être ajoutées au-dessus de l'échelle initiale de A à G : A+, A++, A+++



Le choix du consommateur est difficile : en effet les appareils classés en A ou même A+ sont parfois les moins performants du marché...

Nouvelle étiquette énergétique



| Classe d'efficacité | Efficacité lumineuse minimale (lm/W) | Remarques |
|---------------------|--------------------------------------|-------------------------------------|
| A | 210 | |
| B | 185 | |
| C | 160 | Les meilleures lampes LED actuelles |
| D | 135 | |
| E | 110 | |
| F | 85 | Les meilleures lampes fluorescentes |
| G | < 85 | La plupart des lampes à décharge |

LES NOUVEAUTÉS :

- > 7 niveaux de classes d'efficacité énergétique, allant de A à G
- > Indication de la quantité de kWh consommée pour 1000h de fonctionnement
- > Ajout d'un QR Code pour un accès rapide à la base de données EPREL, référençant les sources et les luminaires dont la source n'est pas démontable
- > Deux formats : 72x36mm dans sa version normale ou 54x20mm dans sa version réduite

Pour quels produits ?

la nouvelle étiquette énergétique est obligatoire :

- Pour toutes les lampes
- Pour les luminaires dont la source n'est pas démontable, tels que les bandeaux lumineux, afin de permettre une vérification séparée de la (ou les) source(s) par les autorités de surveillance

LES DIFFÉRENTS TYPES DE SOURCES LUMINEUSES

LES 3 TECHNIQUES POUR GÉNÉRER DE LA LUMIÈRE

L'INCANDESCENCE

En appliquant une tension aux bornes de la lampe, on vient chauffer un filament. Il se comporte alors comme une résistance en dégageant 80% de chaleur et seulement 20% de lumière. Si l'incandescence offre une excellente qualité de lumière, elle consomme beaucoup d'énergie électrique.

Pour améliorer la durée de vie du filament, on peut ajouter du gaz halogène, celui-ci aura pour effet d'augmenter la durée de vie et la quantité de lumière émise.


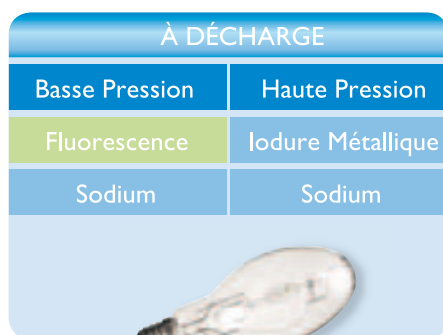
LA LUMINESCENCE

Les atomes d'un gaz sont excités par une décharge et dégagent un rayonnement lumineux. On obtient alors une efficacité lumineuse plus élevée, c'est-à-dire plus de lumière émise pour moins de consommation d'énergie. Les caractéristiques de la lampe seront fonction de la nature et de la pression des gaz utilisés.

L'ÉLECTRO-LUMINESCENCE

C'est en réalité un semi-conducteur qui excité par un courant, vient émettre une lumière. L'efficacité lumineuse est fantastique mais la durée de vie est fonction de la dissipation calorifique.

LES DIFFÉRENTES FAMILLES DE LAMPES



| Type de sources | Rendement lumineux | IRC | Température | Durée de vie |
|--|--------------------|---------------------------------|-----------------|------------------------|
| Incandescence | 10 à 15 Lm/W | 100 | 2 400 à 2 700°K | 1 000 heures |
| Halogènes | 15 à 25 Lm/W | 100 | 3 000 à 3 200°K | 2 000 heures |
| Fluo-compactes et Tubes fluorescents | 50 à 90 Lm/W | 80 à 98 Sauf blanc industrie | 2 700 à 6 000°K | 10 000 heures |
| Iodure Métalliques | 65 à 120 Lm/W | 60 à 95 | 3 000 à 4 200°K | 12 000 à 20 000 heures |
| Sodium basse pression (éclairage public) | 100 à 200 Lm/W | 25 | 2 200°K | 14 000 à 60 000 heures |
| LED | > 40 Lm/W | 85 | 25 000°K | 5 000 à 25 000 heures |

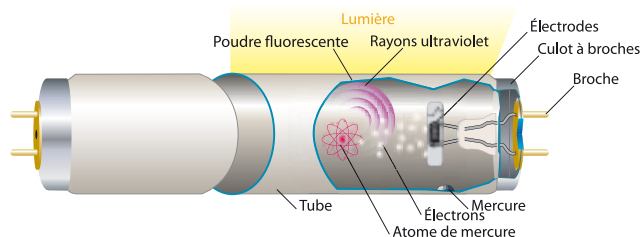
LAMPES FLUO-COMPACTES ET TUBES FLUORESCENTS



PRINCIPE DE FONCTIONNEMENT

- Un tube fluorescent est une lampe à décharge basse pression.
- Le tube en verre est rempli d'un gaz inerte à basse pression et d'une petite quantité de Mercure.
- La décharge produite entre les deux électrodes vient exciter les atomes de Mercure qui dégagent une énergie lumineuse dans les ultra-violet. Une poudre fluorescente (phosphore) sur la paroi du verre filtre ces UV et les ramène dans la lumière visible.
- La poudre fluorescente ainsi que le verre (traité organiquement) assure un très bon filtrage des UV. Ainsi la quantité infime d'UV résistante à ce double filtre n'est absolument pas nocive, ni dangereuse pour la santé.
- Pour fonctionner ces lampes ont besoin d'un ballast, amorçant la décharge et servant à la stabiliser. Le ballast électronique fournit aux électrodes une décharge de meilleure qualité que le ballast ferromagnétique et ainsi garantit une meilleure durée de vie de la lampe. Il évite également le scintillement de la lampe à l'allumage.
- Une lampe fluo-compacte est en réalité un ou plusieurs tubes fluorescents pliés et miniaturisés.

- Meilleure efficacité lumineuse qu'une lampe à incandescence.
- Durée de vie : de 6 000 à 16 000 heures.
- Choix de la température de couleur pour de multiples applications.



| Caractéristiques | |
|------------------------|-----------------------|
| Température de couleur | 2 700 - 10 000 °K |
| Puissance | 5 à 58 W |
| Efficacité lumineuse | 50 à 90 Lm/W |
| Durée de vie | 6 000 - 16 000 heures |
| IRC | 53 à 98 |

Fonctionnement sur secteur ou appareillage



LAMPES À DÉCHARGE



PRINCIPE DE FONCTIONNEMENT

Comme pour les tubes fluorescents, une décharge électrique est créée entre deux électrodes dans une ambiance gazeuse (Vapeur de Mercure ou Sodium). L'excitation des atomes (ionisation) par cette décharge, provoque une émission lumineuse caractérisée par la nature et la pression du gaz. Des additifs de iodures de Mercure dans la vapeur de Mercure à haute pression sont possible et crée ainsi une lampe appelée iodures de Mercure.

- Efficacité lumineuse, durée de vie, flux lumineux.

| Caractéristiques | |
|------------------------|-----------------------|
| Température de couleur | 3 000 - 5 200 °K |
| Puissance | 35 à 2 000 W |
| Efficacité lumineuse | 70 à 130 Lm/W |
| Durée de vie | 6 000 - 15 000 heures |
| IRC | 20 à 90 |



HSI-HX ou HSI-SX



BRITESPOT



HSI-MP (MetalArc)

Fonctionnement avec appareillage



HSI-T



HSI-TD



HSI-THX ou HSI-TSX



CMI-T



CMI-TD

Comment déchiffrer les inscriptions sur une lampe ou un tube fluorescent ?



| Code | IRC Indice de Rendu des Couleurs | Température de couleur (teinte de la lumière) |
|------|--|--|
| 825 | 82 à 85 | 2500° K blanc orangé |
| 827 | 82 à 85 | 2700° K blanc très chaud |
| 830 | 82 à 85 | 3000° K blanc chaud |
| 840 | 82 à 85 | 4000° K lumière du jour |
| 930 | 92 à 98 | 3000° K blanc chaud |
| 940 | 92 à 98 | 4000° K lumière du jour |

LES DIFFÉRENTS TYPES DE SOURCES LUMINEUSES

LED



PRINCIPE DE FONCTIONNEMENT

L'électro-luminescence fonctionne sur le même principe que la luminescence :

excitation d'un atome.

Dans ce cas, un courant électrique permet à un cristal d'émettre un rayonnement lumineux.

Ce principe physique est la base du fonctionnement des LED. Bien que découvert en 1907 par Henry Joseph Round, ce n'est que depuis peu que la technologie est exploitée et maîtrisée.

L'alimentation et l'aspect thermique sont des composantes primordiales pour assurer l'efficacité lumineuse et la durée de vie promise.

Cette technologie est en pleine mutation, et les progrès techniques sont visibles tous les jours.

La LED est la lumière de demain.

- Durée de vie extrêmement longue, de 15 000 à 50 000 heures.
- Efficacité lumineuse sans précédent.
- Taille très réduite.

Les avantages des LED sont nombreux, toutefois, la LED a besoin d'un refroidissement thermique important. Plus la température de fonctionnement de celle-ci est faible, plus la durée de vie sera longue.

On ne peut donc pas utiliser les LED dans toutes les applications.

Caractéristiques

Pas d'émission d'UV ou d'IR

Durée de vie très importante

Faible consommation énergétique


Ne convient pas pour la variation



LA QUALITÉ DE LUMIÈRE INDICE DE COULEUR IRC

La Température de couleur en Kelvin (K)

- Elle caractérise la teinte de la lumière blanche émise par une source, et décrit l'apparente "chaleur" ou "froideur" de la lumière.
- Elle permet de créer une ambiance lumineuse en fonction des applications ou des produits à éclairer



| | Applications | Blanc confort | | Blanc froid | | Lumière du jour |
|-----------|--------------------|---|----|--|----|---|
| | | 2700K à 3200K Teintes chaudes <i>Ambiance conviviale, relaxante</i> | | 3300K à 4200K Teintes neutres <i>Confort</i> | | 6500K <i>Ambiance tonique, technique</i> |
| HABITAT | Chambres | ** | | | | |
| | Cuisine | ** | | | ** | |
| | Salle de bains | | ** | | | |
| | Salon | ** | | | | |
| | Entrée | | ** | * | | |
| | Cave, garage | | | | ** | |
| BUREAUX | Open space | | | | ** | |
| | Individuels | | * | | ** | |
| | Tâches spécifiques | | | | | ** |
| | Salles de réunion | | * | | ** | |
| | Circulations | | | | ** | |
| | Parking | | | | ** | |
| COMMERCES | Grandes surfaces | | | * | ** | |
| | Show room | | | | ** | ** |
| | Alimentation | | | ** | | |
| | Fruits | | | * | ** | |
| | Poissonneries | | | | ** | * |
| | Boucheries | | ** | | | |
| | Boulangeries | | ** | | | |
| | Fleuristes | | | | ** | * |
| | Chaussures | | ** | | | |
| | Coiffures | | ** | | | |
| | Meubles | | ** | | | |
| | Pharmacie | | | | ** | * |

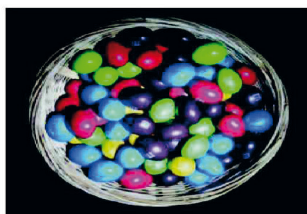
ÉLÉMENTS DE CONNAISSANCE

LA QUALITÉ DE LUMIÈRE


L'Indice de Rendu des Couleurs (IRC)

- L'IRC mesure la qualité de la lumière, en indiquant la capacité d'une source à restituer correctement les couleurs
- Il varie de 0 à 100, la valeur 100 signifiant une restitution parfaite des nuances de couleur
- Pour un bon confort visuel, il est recommandé d'utiliser des sources dont l'IRC est au moins égal à 85


- > **95 Excellent** : restitution des couleurs primordiales - galeries d'art, musées, imprimeries, commerces de luxe
- > **85 Bon** : éclairage confortable - bureaux, showrooms, commerces, écoles, hôpitaux, hôtels
- > **60 Moyen** : exigence de rendu des couleurs secondaires - stockages, entrepôts, parkings
- Mauvais** : aucune exigence de rendu des couleurs - éclairage public et routier, tunnels



CRI = 62



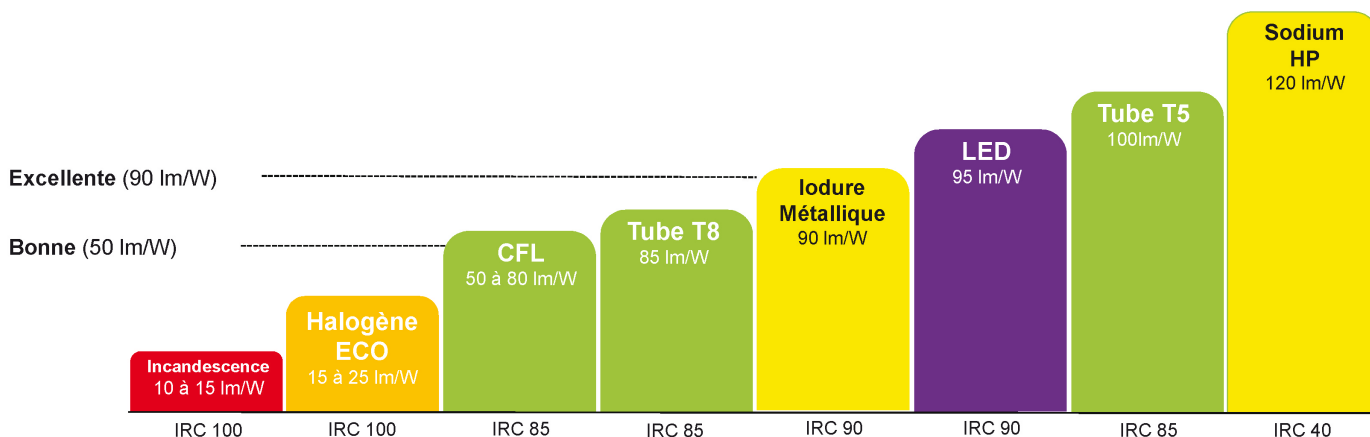
CRI = 93



PERFORMANCES ET QUALITÉ

L'efficacité lumineuse en lumens/watts (lm/W)

- C'est le rapport entre le flux lumineux émis et la puissance consommée
- Chaque technologie de lampe possède son efficacité lumineuse



FLUX LUMINEUX

C'est la quantité de lumière qu'une source émet dans toute les directions. Il s'exprime en lumens (lm).

| | 2 000 H | 10 000 H | 15 000 H | 15 000 H | 20 000 H | 25 000 à 50 000 H |
|-------------|----------|---------------|---------------------|----------|----------|-------------------|
| Flux (lm) | Halogène | Fluo-compacte | Iodures métalliques | Tube T8 | Tube T5 | LED |
| 200-300 | 18 W | 5 W | - | - | - | 4-5 W |
| 350-410 | 28 W | 7-8 W | - | - | - | 6-7 W |
| 600-730 | 42 W | 11-12 W | - | - | - | 8-9 W |
| 800-850 | 53 W | 12-14 W | - | - | - | 10-13 W |
| 900-1200 | 70 W | 15-18 W | - | - | - | - |
| 1200-1450 | - | 20-22 W | - | 18 W | 14 W | 15-20 W |
| 1900-2100 | 105 W | 30 W | - | - | 21 W | - |
| 2500-3500 | - | - | 35 W | 36 W | 28 W | 30 W |
| 4000-5250 | - | - | - | 58 W | 49 W | - |
| 6500-8000 | - | - | 70 W | - | - | - |
| 13250-14000 | - | - | 150 W | - | - | - |



MAINTENANCE ET DURÉE DE VIE

DURÉE DE VIE MOYENNE

- C'est le temps après lequel 50% des sources, d'un échantillon représentatif, testées en laboratoire ne fonctionnent plus
- Lorsqu'on indique 10.000 heures, cela signifie que sur un échantillon de lampes, au bout de **10.000 heures, 50 % d'entre elles continuent de fonctionner.**

DURÉE DE VIE ÉCONOMIQUE

- Notion importante dans la maintenance. C'est la durée après laquelle la lampe peut être considérée comme non rentable, elle fonctionne toujours mais son flux a tellement baissé que le niveau d'éclairage de l'installation est bien en dessous du seuil de tolérance. > La lampe doit être changée.

| | Incandescence | Halogène | Compacte fluo | Iodures Métalliques | Tubes fluo | LED | Tubes LED |
|---|---------------|---------------|-----------------|---------------------|---------------|-----------------|---------------|
| Durée de vie moyenne (h) | 1 000 | 2 000 à 4 000 | 10 000 à 15 000 | 12 000 | 24 000 | 15 000 à 25 000 | 40 000 |
| Réduction de la fréquence de remplacement | | par 4 | par 15 | par 12 | par 24 | par 25 | par 40 |



PERFORMANCES ET QUALITÉ

L'INTENSITÉ LUMINEUSE EN CANDELA (CD)

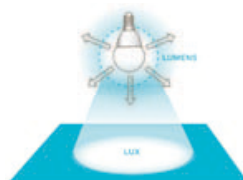
- L'intensité lumineuse mesure la quantité de lumière émise dans une direction donnée. Indique la **densité de lumière**

ANGLE DU FAISCEAU

- Indique la largeur de l'émission de lumière d'une lampe à réflecteur. On peut le représenter par un cône imaginaire dont le sommet est la lampe et le rayon du cône s'étend à 50 % de l'intensité lumineuse.

230V GU10 40°

| Candela | Réflecteur Halogène | Réflecteur LED |
|---------|---------------------|----------------|
| 400 cd | 35W | 4,5W |
| 600 cd | 50W | 7W |
| 900 cd | 65W | 7W |



TBT MRI6 GU5.3 40°

| Candela | Réflecteur Halogène | Réflecteur Halo Eco | Réflecteur LED |
|---------|---------------------|---------------------|----------------|
| 400 cd | 35W | 28W | 7W |
| 600 cd | | | 7,5W |
| 900 cd | 50W | 40W | 7,5W |

L'UGR

- L'UGR évalue les limites d'éblouissement, il varie de 10 (absence d'éblouissement) à 30 (éblouissement intolérable)
- Plus la valeur de l'UGR est faible plus l'éblouissement est limité, meilleur est le confort visuel de l'installation

LE NIVEAU D'ÉCLAIREMENT EN LUX (LX)

- C'est la quantité de lumière émise sur une surface donnée.
- Plus la source de lumière est éloignée de la surface de référence, plus l'éclairage sera faible
- Les niveaux d'éclairage moyen varient en fonction des applications et des lieux à mettre en lumière.

| Situation | Eclairage (Lx) |
|----------------------|----------------|
| Plein soleil de midi | 100 000 |
| Temps nuageux | 2 000 à 10 000 |
| Bureau | 500 |
| Habitation | 150 à 300 |
| Rue éclairée | 20 à 50 |
| Pleine lune | 0,25 |

ÉLÉMENTS DE CONNAISSANCE

LES PRINCIPAUX CULOTS

E14
Petit culot à vis



E27
Gros culot à vis



B22
Culot à baïonnettes



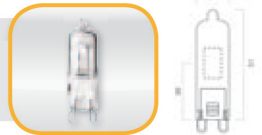
GU10



GU5.3



G9



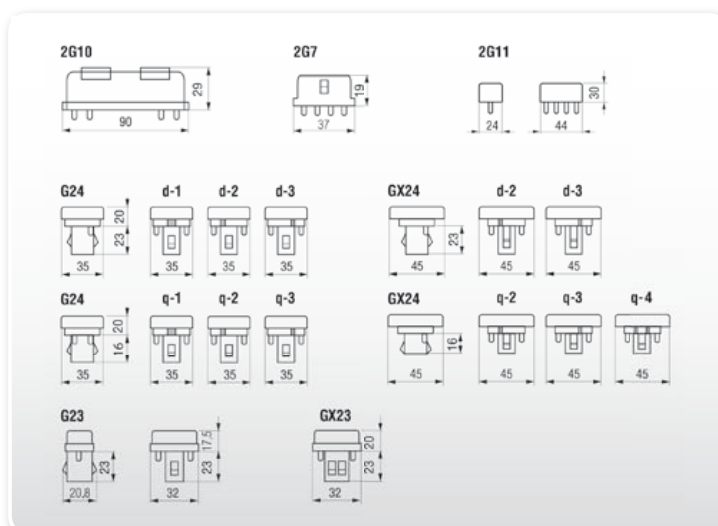
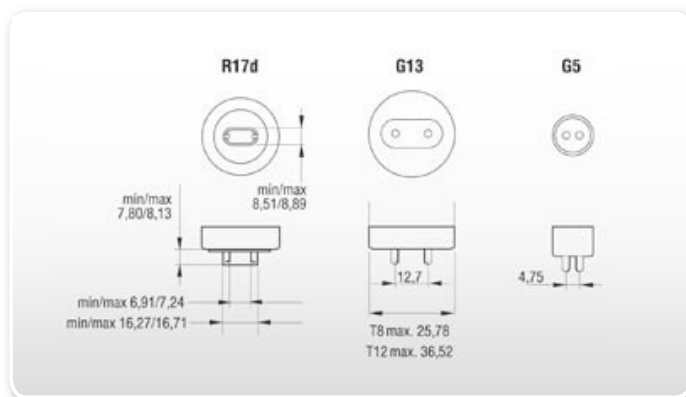
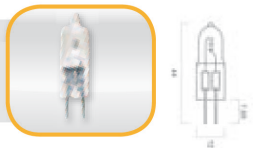
GU4



G4
Culot pépite ou picot





GY6.35



DEGRÉ DE PROTECTION (IP)











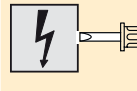

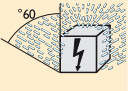


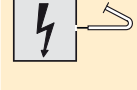







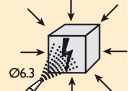





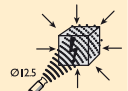

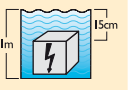




La résistance des appareils contre la pénétration de solides ou de liquides est indiquée par le préfixe IP (Indice de protection) suivi de deux chiffres.

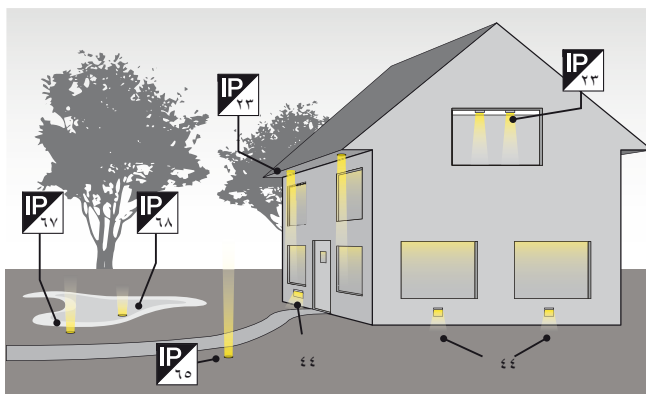
Le premier chiffre indique la protection contre la pénétration des corps solides. Par exemple : 

Le second indique la protection contre la pénétration de liquides. Par exemple : 

GUIDE DE SPÉCIFICATION DEGRÉ DE PROTECTION (IP)

Degré de protection contre la pénétration de corps solides IP.1X Degré de protection contre la pénétration de corps liquides IP.X1

| ind. IP | Exemple | Protection contre la pénétration de corps solides | Test | Symbole | ind. IP | Exemple | Protection contre la pénétration de corps liquides | Test | Symbole |
|---|---|--|---|---|---|---|--|--|---|
|  |  | Protection contre les corps étrangers supérieurs à 50mm ø | Test de la main ou objet de diamètre supérieur à 50mm | |  |  | Protection contre les chutes de gouttes d'eau verticales | Chutes de gouttes d'eau à la verticale | |
|  |  | Protection contre les corps étrangers supérieurs à 12mm ø | Ballon de diamètre supérieur à 12mm et test du doigt | |  |  | Protection contre les chutes de gouttes d'eau ayant une inclinaison de °15 max | Chutes de gouttes d'eau ayant une inclinaison de °15 max par rapport à la verticale |  |
|  |  | Protection contre les corps étrangers supérieurs à 2.5mm ø | Fil de fer de diamètre 2.5mm | |  |  | Protection contre les éclaboussures d'eau (anti-pluie) à °60 de la verticale | éclaboussures jusqu'à °60 par rapport à la verticale |  |
|  |  | Protection contre les corps étrangers supérieurs à 1.0mm ø | Fil de fer diamètre 1.0mm | |  |  | Protection contre les projections d'eau (anti-projections) | Projection d'eau dans toutes les directions |  |
|  |  | Contre les dépôts de poussière | Test du talc |  |  |  | Protection contre les jets d'eau (anti-jets) | Eau projetée de toutes les directions par une lance d'arrosage |  |
|  |  | Contre l'intrusion des poussières | Test du talc. Aucune entrée de poussière |  |  |  | Protection contre les jets d'eau (anti-jets) | Protection contre les projections d'eau dans toutes les directions par une lance d'arrosage | |
| | | | | |  |  | Protection contre les effets d'une immersion temporaire - non adaptée à une immersion continue | Immersion dans l'eau <1m pendant 30 minutes |  |
| | | | | |  |  | Protection contre les effets d'une immersion continue (étanchéité à la pression d'eau) | Immersion dans l'eau >1m pendant 30 minutes - profondeur max. testée indiqué par le symbole. |  |



INDICE DE PROTECTION IP

PROTECTION IP DANS LES VOLUMES HUMIDES

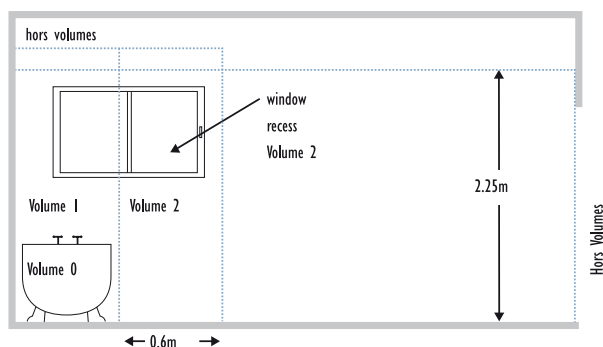
Application des protections IP dans les Volumes humides
BS 7671: section 701 (17ème édition)

Des instructions sont fournies selon la norme ci-dessus quant à la sélection de luminaires dans des lieux contenant des baignoires, des douches et des cabinets de toilette et aux zones alentours.


| Volume | Équipement autorisé | Exigences IP |
|--------|---------------------|---|
| 0 | Pas d'interrupteur | IP _{X7} |
| 1 | Luminaires | IP _{X4} IP _{5X} en cas de jets d'eau |
| 2* | Luminaires | IP _{X4} IP _{5X} en cas de jets d'eau |

* * Les protections IP en Volume 2 ne s'appliquent pas aux unités d'alimentation de rasage, conformément à la norme BS EN 61558-2-5, situées où le jet direct des douches est peu probable.

La baignoire




La douche avec bac



*Volume 1 si l'espace est accessible sans outils. Les espaces en dessous de la baignoire, accessibles uniquement à l'aide d'outils sont en dehors de la zone.

La douche sans bac mais avec séparation fixe



CLASSIFICATION IK

Indice de protection contre les chocs EN 50.102

Les performances de résistance des équipements aux impacts mécaniques extérieurs sont indiquées par le préfixe IK suivi de deux chiffres.

| Indice | Indice de protection - énergie d'impact (joules) | Test |
|------------------|--|---------------------------------|
| IK ₀₀ | Pas de protection requise | |
| IK ₀₁ | 0.15 | impact 0,20kg |
| IK ₀₂ | 0.20 | impact 0,20kg |
| IK ₀₃ | 0.35 | impact 0,20kg |
| IK ₀₄ | 0.50 | impact 0,20kg |
| IK ₀₅ | 0.70 | impact 0,20kg |
| IK ₀₆ | 1.00 | impact 0,50kg à partir de 200mm |
| IK ₀₇ | 2.00 | impact 0,50kg à partir de 400mm |
| IK ₀₈ | 5.00 | impact 1,70kg à partir de 295mm |
| IK ₀₉ | 10.00 | impact 5,00kg à partir de 200mm |
| IK ₁₀ | 20.00 | impact 5,00kg à partir de 400mm |

Lorsqu'un impact d'énergie supérieur est requis, un impact de 50 joules est recommandé.

■ LAMPE À LED

LAMPES INTELLIGENTES



LAMPE LED GU10 38° BLUETOOTH MESH RGBW

Lampe LED - 100 Lm - 3,5 W - 38° - GU10 - Couleur de LED : RGBW
Spots encastrés plafond et projecteurs extérieurs
Contrôle via application smartphone Bluetooth Mesh



| Douille | Flux lumineux (lm) | Puissance (W) | Teinte d'éclairage (en K) | Tension (V) | Type | Angle (°) | Réf | Eco-part. | Code | CR | € HT |
|---------|--------------------|---------------|---------------------------|-------------|-----------------|-----------|--------|-----------|---------|-----|-------|
| GU10 | 100 | 3 | RGBW | 230 | Lampe Bluetooth | 38 | 406338 | 0,10 | 2862781 | E57 | 21,00 |



LAMPE LED GU10 38° BLUETOOTH MESH TW

Lampe LED finition blanche - 395 Lm - 5 W - 38° - GU10 - Température de couleur : Blanc Dynamic : 2700-5000K (tous les 500K)
Spots encastrés plafond et projecteurs extérieurs
Contrôle via application smartphone Bluetooth Mesh



| Douille | Flux lumineux (lm) | Puissance (W) | Teinte d'éclairage (en K) | Tension (V) | Type | Angle (°) | Réf | Eco-part. | Code | CR | € HT |
|---------|--------------------|---------------|---------------------------|-------------|-----------------|-----------|--------|-----------|---------|-----|-------|
| GU10 | 395 | 5 | TW | 230 | Lampe Bluetooth | 38 | 406337 | 0,10 | 2862782 | E57 | 21,00 |



LAMPE LED E27 38° BLUETOOTH MESH RGB + TW

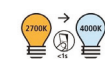
Lampe LED - 560 Lm - 7 W - 38° - E27 - Couleur de LED : RGB + TW (2400-6000K)
Contrôle via application smartphone Bluetooth Mesh



| Douille | Flux lumineux (lm) | Puissance (W) | Teinte d'éclairage (en K) | Tension (V) | Type | Angle (°) | Réf | Eco-part. | Code | CR | € HT |
|---------|--------------------|---------------|---------------------------|-------------|-----------------|-----------|--------|-----------|---------|-----|-------|
| E27 | 560 | 7 | RGB + TW | 230 | Lampe Bluetooth | 38 | 406339 | 0,10 | 2994606 | E57 | 20,90 |

SYLVANIA
 LAMPE TWIN-TONE TOLEDONE

Flux lumineux variable de 2700 K ou 4000 K
Forme A60 avec finition dépolie
E27 - 806LM - IRC : 80 - 1500 H - Non dimmable - 8W
Garantie : 3 ans



| Douille | Flux lumineux (lm) | Puissance (W) | Teinte d'éclairage (en K) | Tension (V) | Type | Angle (°) | Réf | Eco-part. | Code | CR | € HT |
|---------|--------------------|---------------|---------------------------|-------------|----------|-----------|---------|-----------|---------|-----|-------|
| E27 | 806 | 8 | 4000 | 230 | ToLEDone | 200 | 0026998 | 0,10 | 1823247 | E51 | 16,58 |

CULOT E14, E27

SYLVANIA
 LAMPE TOLEDO VINTAGE A60

Solution LED idéale pour remplacer les lampes incandescentes vintage
E27 - 125LM - 2000K - IRC 80 - 15000H - 2,3W
Application : parfait pour les hôtels, restaurants, bars, mises en valeur de patrimoine, applications décoratives



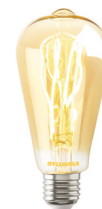
| Douille | Flux lumineux (lm) | Puissance (W) | Teinte d'éclairage (en K) | Tension (V) | Angle (°) | Réf | Code | CR | € HT |
|---------|--------------------|---------------|---------------------------|-------------|-----------|---------|---------|-----|-------|
| E27 | 125 | 2.3 | 2000 | 230 | 300 | 0027976 | 2042861 | E31 | 14,80 |

SYLVANIA**LAMPE TOLEDO VINTAGE ST64 DIMMABLE**

Solution LED idéale pour remplacer les lampes incandescentes vintage

Lampe ToLEDo Vintage G120 - E27 - 5,5 W - 250 LM - 2000 K - IRC 80 - 15000 H - Dimmable - Diamètre nominal : 64 mm

Application : Parfait pour les hôtels, restaurants, bars, mises en valeur de patrimoine, applications décoratives



| Douille | Flux lumineux (lm) | Puissance (W) | Teinte d'éclairage (en K) | Tension (V) | Angle (°) | Réf | Code | CR | € HT |
|---------|--------------------|---------------|---------------------------|-------------|-----------|---------|---------|-----|-------|
| E27 | 250 | 5.5 | 2000 | 230 | 300 | 0028002 | 2042869 | E31 | 30,42 |

SYLVANIA**LAMPE TOLEDO RADIANCE BLANC**

Solution élégante et innovante

Répartition uniforme de la lumière avec un éclairage direct / indirect

Boîtier blanc - Réflecteur circulaire texturé et diffuseur mat

Douille E27 - Dimmable - Ø 192 mm - 3 ans de garantie



| Douille | Flux lumineux (lm) | Puissance (W) | Teinte d'éclairage (en K) | Tension (V) | Type | Angle (°) | Réf | Eco-part. | Code | CR | € HT |
|---------|--------------------|---------------|---------------------------|-------------|-----------------|-----------|---------|-----------|---------|-----|-------|
| E27 | 1000 | 11.5 | 2700 | 230 | ToLEDo Radiance | 360 | 0029016 | 0,10 | 3144853 | E58 | 61,15 |

SYLVANIA**LAMPE TOLEDO RADIANCE NOIR**

Solution élégante et innovante

Répartition uniforme de la lumière avec un éclairage direct / indirect

Boîtier noir - Réflecteur circulaire texturé et diffuseur mat

Douille E27 - Dimmable - Ø 192 mm - 3 ans de garantie



| Douille | Flux lumineux (lm) | Puissance (W) | Teinte d'éclairage (en K) | Tension (V) | Type | Angle (°) | Réf | Eco-part. | Code | CR | € HT |
|---------|--------------------|---------------|---------------------------|-------------|-----------------|-----------|---------|-----------|---------|-----|-------|
| E27 | 1000 | 11.5 | 2700 | 230 | ToLEDo Radiance | 360 | 0029018 | 0,10 | 3144855 | E58 | 61,15 |

SYLVANIA**LAMPE LED TOLEDO STICK**

Lampes LED non Directionnelles ToLEDo Stick efficaces et éco-performantes pour remplacer les lampes à incandescence, halogènes et fluocompactes traditionnelles.



| Douille | Flux lumineux (lm) | Puissance (W) | Teinte d'éclairage (en K) | Tension (V) | Type | Réf | Eco-part. | Code | CR | € HT |
|---------|--------------------|---------------|---------------------------|-------------|--------------|---------|-----------|---------|-----|-------|
| E27 | 470 | 5 | 2700 | 230 | ToLEDo Stick | 0029558 | 0,10 | 3617447 | E66 | 6,16 |
| E27 | 806 | 8 | 2700 | 230 | ToLEDo Stick | 0029561 | 0,10 | 3617449 | E66 | 6,72 |
| E27 | 1050 | 10 | 2700 | 230 | ToLEDo Stick | 0029564 | 0,10 | 3617451 | E66 | 10,23 |
| E27 | 1521 | 14 | 2700 | 230 | ToLEDo Stick | 0029567 | 0,10 | 3617453 | E66 | 13,62 |
| E27 | 500 | 5 | 4000 | 230 | ToLEDo Stick | 0029559 | 0,10 | 3617448 | E66 | 6,16 |
| E27 | 850 | 8 | 4000 | 230 | ToLEDo Stick | 0029562 | 0,10 | 3617450 | E66 | 6,72 |
| E27 | 1100 | 10 | 4000 | 230 | ToLEDo Stick | 0029565 | 0,10 | 3617452 | E66 | 10,23 |
| E27 | 1600 | 14 | 4000 | 230 | ToLEDo Stick | 0029568 | 0,10 | 3617454 | E66 | 13,62 |

SYLVANIA**LAMPE LED TOLEDO RETRO SPHÉRIQUE**

Gamme de lampes à filament LED . Longue durée de vie : 15.000 heures.

Idéale pour le remplacement des lampes à incandescence jusqu'à 100W.



| Douille | Flux lumineux (lm) | Puissance (W) | Teinte d'éclairage (en K) | Tension (V) | Type | Angle (°) | Réf | Eco-part. | Code | CR | € HT |
|---------|--------------------|---------------|---------------------------|-------------|--------------|-----------|---------|-----------|---------|-----|-------|
| E14 | 470 | 4.5 | 2700 | 230 | ToLEDo Rétro | 300 | 0029502 | 0,10 | 3617435 | E68 | 13,99 |
| E27 | 470 | 4.5 | 2700 | 230 | ToLEDo Rétro | 300 | 0029503 | 0,10 | 3617436 | E68 | 13,99 |

SYLVANIA LAMPE LED TOLEDO RETRO A60

Gamme de lampes à filament LED . Finition avec effet filament pour un rendu visuel semblable à une lampe traditionnelle. Allumage immédiat à 100% du flux.
Longue durée de vie : 15.000 heures



| Douille | Flux lumineux (lm) | Puissance (W) | Teinte d'éclairage (en K) | Tension (V) | Type | Angle (°) | Réf | Eco-part. | Code | CR | € HT |
|---------|--------------------|---------------|---------------------------|-------------|--------------|-----------|---------|-----------|---------|-----|-------|
| B22 | 806 | 7 | 2700 | 230 | ToLEDo Rétro | 300 | 0029326 | 0,10 | 3617366 | E90 | 15,77 |
| E27 | 806 | 7 | 2700 | 230 | ToLEDo Rétro | 300 | 0029327 | 0,10 | 3617367 | E90 | 15,77 |
| E27 | 1055 | 8 | 4000 | 230 | ToLEDo Rétro | 300 | 0029332 | 0,10 | 3617371 | E86 | 22,67 |
| E27 | 1055 | 8 | 2700 | 230 | ToLEDo Rétro | 300 | 0029331 | 0,10 | 3617370 | E86 | 22,67 |

SYLVANIA TOLEDO RETRO ST64 4.5W 470LM 827 E27

Lampes LED non Directionnelles ToLEDo Retro ST64 4,5W 470lm 827 E27



| Douille | Flux lumineux (lm) | Puissance (W) | Teinte d'éclairage (en K) | Tension (V) | Type | Angle (°) | Réf | Eco-part. | Code | CR | € HT |
|---------|--------------------|---------------|---------------------------|-------------|--------------|-----------|---------|-----------|---------|-----|-------|
| E27 | 470 | 4.5 | 2700 | 230 | ToLEDo Rétro | 300 | 0029311 | 0,10 | 3617390 | E60 | 21,75 |

SYLVANIA TOLEDO RETRO ST64 AMBRÉ 4.5W 420LM 825 E27

Lampes LED non Directionnelles ToLEDo Retro ST64 Ambrée 4,5W 420lm 825 E27



| Douille | Flux lumineux (lm) | Puissance (W) | Teinte d'éclairage (en K) | Tension (V) | Type | Angle (°) | Réf | Eco-part. | Code | CR | € HT |
|---------|--------------------|---------------|---------------------------|-------------|--------------|-----------|---------|-----------|---------|-----|-------|
| E27 | 420 | 4.5 | 2500 | 230 | ToLEDo Rétro | 300 | 0029310 | 0,10 | 3617389 | E80 | 24,46 |

SYLVANIA TOLEDO RETRO FLAMME 827 E14

Lampes LED non directionnelles ToLEDo Retro Flamme.
Durée de vie moyenne : 15 000 heures.



| Douille | Flux lumineux (lm) | Puissance (W) | Teinte d'éclairage (en K) | Tension (V) | Type | Angle (°) | Réf | Eco-part. | Code | CR | € HT |
|---------|--------------------|---------------|---------------------------|-------------|--------------|-----------|---------|-----------|---------|-----|-------|
| E14 | 250 | 2.5 | 2700 | 230 | ToLEDo Rétro | 300 | 0029371 | 0,10 | 3617407 | E80 | 10,50 |
| E14 | 470 | 4.5 | 2700 | 230 | ToLEDo Rétro | 300 | 0029373 | 0,10 | 3617409 | E80 | 14,05 |

SYLVANIA TOLEDO RETRO COUP DE VENT 2.5W 250LM 827 E14

Lampes LED non Directionnelles ToLEDo Retro Coup de Vent 2,5W 250lm 827 E14



| Douille | Flux lumineux (lm) | Puissance (W) | Teinte d'éclairage (en K) | Tension (V) | Type | Angle (°) | Réf | Eco-part. | Code | CR | € HT |
|---------|--------------------|---------------|---------------------------|-------------|--------------|-----------|---------|-----------|---------|-----|-------|
| E14 | 250 | 2.5 | 2700 | 230 | ToLEDo Rétro | 300 | 0029485 | 0,10 | 3617416 | E60 | 10,50 |

SYLVANIA PACK DE 10 LAMPES LED GLS A60 8W 806LM 840 E27

Pack de 10 lampes LED non Directionnelles GLS A60 8W 806LM 840 E27.



| Douille | Flux lumineux (lm) | Puissance (W) | Teinte d'éclairage (en K) | Tension (V) | Type | Réf | Eco-part. | Code | CR | € HT |
|---------|--------------------|---------------|---------------------------|-------------|------|---------|-----------|---------|-----|-------|
| E27 | 806 | 8 | 4000 | 230 | GLS | 0029653 | 0,10 | 3617400 | E96 | 95,10 |

SYLVANIA LAMPE LED TOLEDO GLS

Gamme de lampes LED multi-directionnelles. Forme A60 avec finition dépolie. Excellente diffusion de la lumière. Durée de vie : 15 000 heures



| Douille | Flux lumineux (lm) | Puissance (W) | Teinte d'éclairage (en K) | Tension (V) | Type | Réf | Eco-part. | Code | CR | € HT |
|---------|--------------------|---------------|---------------------------|-------------|------------|---------|-----------|---------|-----|--------------|
| E27 | 1055 | 9,5 | 2700 | 230 | ToLEDo GLS | 0029589 | 0,10 | 3617467 | E90 | 18,36 |
| E27 | 1055 | 9,5 | 4000 | 230 | ToLEDo GLS | 0029590 | 0,10 | 3617468 | E90 | 18,36 |
| E27 | 806 | 8 | 4000 | 230 | ToLEDo GLS | 0029585 | 0,10 | 3617463 | E96 | 13,87 |
| E27 | 806 | 8 | 2700 | 230 | ToLEDo GLS | 0029581 | 0,10 | 3617460 | E96 | 13,87 |
| B22 | 806 | 8 | 2700 | 230 | ToLEDo GLS | 0029579 | 0,10 | 3617458 | E96 | 13,87 |

SYLVANIA LAMPE TOLEDO RÉTRO A60 SATINÉ



| Douille | Flux lumineux (lm) | Puissance (W) | Teinte d'éclairage (en K) | Tension (V) | Type. | Réf | Eco-part. | Code | CR | € HT |
|---------|--------------------|---------------|---------------------------|-------------|--------------|---------|-----------|---------|-----|--------------|
| E27 | 806 | 7 | 2700 | 230 | ToLEDo Rétro | 0029316 | 0,10 | 3617356 | E51 | 16,58 |

SYLVANIA LAMPE LED TOLEDO SPHÉRIQUE DÉPOLIE

Lampes LED non Directionnelles ToLEDo Sphérique Dépolie 2,5W 250lm 827



| Douille | Flux lumineux (lm) | Puissance (W) | Teinte d'éclairage (en K) | Tension (V) | Type | Réf | Eco-part. | Code | CR | € HT |
|---------|--------------------|---------------|---------------------------|-------------|------------------|---------|-----------|---------|-----|--------------|
| E14 | 250 | 2,5 | 2700 | 230 | ToLEDo Sphérique | 0029618 | 0,10 | 3617488 | E51 | 12,69 |
| E27 | 250 | 2,5 | 2700 | 230 | ToLEDo Sphérique | 0029619 | 0,10 | 3617489 | E51 | 12,69 |

SYLVANIA LAMPE REFLED R50-R63-R80 V3

Gamme de lampes à réflecteur LED en remplacement des spots R39/R50/63/80.

Coûts de maintenance réduits. Durée de vie - 15.000 heures.

Application : Idéal pour l'éclairage des Cafés-Hôtels-Restaurants, commerces et résidentiel.



| Douille | Flux lumineux (lm) | Puissance (W) | Teinte d'éclairage (en K) | Tension (V) | Type | Angle (°) | Réf | Eco-part. | Code | CR | € HT |
|---------|--------------------|---------------|---------------------------|-------------|------------|-----------|---------|-----------|---------|-----|--------------|
| E14 | 470 | 4,9 | 3000 | 230 | Refléd R50 | 120 | 0029205 | 0,10 | 3617323 | E66 | 11,15 |
| E27 | 630 | 7 | 3000 | 230 | Refléd R63 | 120 | 0029208 | 0,10 | 3617327 | E66 | 14,54 |
| E27 | 806 | 8 | 3000 | 230 | Refléd R80 | 120 | 0029211 | 0,10 | 3617351 | E66 | 17,74 |

SYLVANIA TOLEDO RETRO PYGMY 2.5W 250LM 827 E14

Lampes LED non Directionnelles ToLEDo Retro PYGMY 2,5W 250lm 827 E14. Idéale pour applications spéciales (réfrigérateur, veilleuse...).



| Douille | Flux lumineux (lm) | Puissance (W) | Teinte d'éclairage (en K) | Tension (V) | Type | Réf | Eco-part. | Code | CR | € HT |
|---------|--------------------|---------------|---------------------------|-------------|--------------|---------|-----------|---------|-----|--------------|
| E14 | 250 | 2,5 | 2700 | 230 | ToLEDo Rétro | 0029540 | 0,10 | 3617444 | E51 | 21,86 |

SYLVANIA**TOLEDO FLAMME DÉPOLIE 2.5W 250LM 827 E14**

Lampes LED non Directionnelles ToLEdo Flamme Dépolie 2,5W 250lm 827 E14

| Douille | Flux lumineux (lm) | Puissance (W) | Teinte d'éclairage (en K) | Tension (V) | Type | Réf | Eco-part. | Code | CR | € HT |
|---------|--------------------|---------------|---------------------------|-------------|---------------|---------|-----------|---------|-----|-------|
| E14 | 250 | 2.5 | 2700 | 230 | ToLEdo Flamme | 0029603 | 0,10 | 3617479 | E51 | 12,69 |

**PHILIPS****LAMPES LED TRUEFORCE POUR ÉCLAIRAGE PUBLIC**

Lampes LED TrueForce pour éclairage public (espace urbain / voie publique - HPL/SON) pour le remplacement des lampes à décharge à haute intensité (HID) et à sodium haute pression (SON). - Classe d'efficacité énergétique : D - Durée de vie nominale (nom.) 50000 h

| Douille | Flux lumineux (lm) | Puissance (W) | Teinte d'éclairage (en K) | Tension (V) | Type. | Angle (°) | Réf | Eco-part. | Code | CR | € HT |
|---------|--------------------|---------------|---------------------------|-------------|-----------|-----------|--------|-----------|---------|-----|--------|
| E27 | 4000 | 28 | 4000 | 240 | TrueForce | 360 | 638207 | 0,10 | 3660047 | E90 | 204,00 |
| E27 | 3800 | 28 | 3000 | 240 | TrueForce | 360 | 638184 | 0,10 | 3660046 | E90 | 204,00 |

**CULOT GU10, GU5.3, G4, G9, GX53,****SYLVANIA****LOT DE 5 LAMPES LED REFLED ES50 345LM 36°**

Gamme de lampes LED à réflecteur ES50, avec corps blanc - Culot GU10. Durée de vie : 15.000 heures. Application : Idéal pour le résidentiel

| Douille | Flux lumineux (lm) | Puissance (W) | Teinte d'éclairage (en K) | Tension (V) | Type | Angle (°) | Réf | Eco-part. | Code | CR | € HT |
|---------|--------------------|---------------|---------------------------|-------------|-------------|-----------|---------|-----------|---------|-----|-------|
| GU10 | 345 | 4.2 | 3000 | 230 | RefLED ES50 | 36 | 0029163 | 0,10 | 3617299 | E68 | 37,27 |
| GU10 | 345 | 4.2 | 4000 | 230 | RefLED ES50 | 36 | 0029168 | 0,10 | 3617303 | E68 | 37,27 |

**SYLVANIA****LAMPE LED REFLED RETRO SUPERIA ES50 DIMMABLE**

Lampes LED Directionnelles RefLED Superia Retro ES50 dimmable 36°

Design en verre effet retro sans rebord de couleur

Durée de vie 25.000 heures

| Douille | Flux lumineux (lm) | Puissance (W) | Teinte d'éclairage (en K) | Tension (V) | Type | Angle (°) | Réf | Eco-part. | Code | CR | € HT |
|---------|--------------------|---------------|---------------------------|-------------|---------------|-----------|---------|-----------|---------|-----|-------|
| GU10 | 345 | 4.5 | 3000 | 230 | Superia Retro | 36 | 0029126 | 0,10 | 3617281 | E66 | 11,40 |
| GU10 | 360 | 4.5 | 4000 | 230 | Superia Retro | 36 | 0029128 | 0,10 | 3617282 | E66 | 11,43 |
| GU10 | 450 | 5 | 3000 | 230 | Superia Retro | 36 | 0029132 | 0,10 | 3617283 | E66 | 12,94 |
| GU10 | 475 | 5 | 4000 | 230 | Superia Retro | 36 | 0029134 | 0,10 | 3617285 | E66 | 12,94 |

**PHILIPS****MASTER LEDSPOT GU10 230V**

MASTER LEDspot GU10 - Lampe LED - Classe d'efficacité énergétique : F - Durée de vie nominale (nom.) 25000 h - Dimmable uniquement avec certains variateurs

Grâce à la gamme MASTER LEDspot GU10, il est à présent possible de réduire la consommation énergétique et les coûts de maintenance sans transiger sur la qualité de lumière.

| Douille | Flux lumineux (lm) | Puissance (W) | Teinte d'éclairage (en K) | Tension (V) | Type. | Angle (°) | Réf | Eco-part. | Code | CR | € HT |
|---------|--------------------|---------------|---------------------------|-------------|----------------|-----------|--------|-----------|---------|-----|-------|
| GU10 | 575 | 6.2 | 3000 | 240 | Master LEDspot | 36 | 705251 | 0,10 | 3659993 | E82 | 20,90 |
| GU10 | 575 | 6.2 | 4000 | 240 | Master LEDspot | 36 | 705237 | 0,10 | 3659994 | E82 | 20,90 |



SYLVANIA**LAMPE LED REFLED ES50 345LM 830 36°**

Lampes LED Directionnelles RefLED ES50 4,2W 345lm 36° avec corps blanc - Durée de vie : 15.000 heures. Application : Idéal pour le résidentiel.

| Douille | Flux lumineux (lm) | Puissance (W) | Teinte d'éclairage (en K) | Tension (V) | Type | Angle (°) | Réf | Eco-part. | Code | CR | € HT |
|---------|--------------------|---------------|---------------------------|-------------|-------------|-----------|---------|-----------|---------|-----|------|
| GU10 | 345 | 4.2 | 3000 | 230 | RefLED ES50 | 36 | 0029160 | 0,10 | 3617297 | E60 | 8,28 |
| GU10 | 345 | 4.2 | 4000 | 230 | RefLED ES50 | 36 | 0029165 | 0,10 | 3617301 | E60 | 8,28 |

**SYLVANIA****REFLED RETRO ES111 13W 1150LM DIMMABLE 830 25°**

Lampes LED Directionnelles RefLED Retro ES111 13W 1150lm Dimmable 830 25°

| Douille | Flux lumineux (lm) | Puissance (W) | Teinte d'éclairage (en K) | Tension (V) | Type | Angle (°) | Réf | Eco-part. | Code | CR | € HT |
|---------|--------------------|---------------|---------------------------|-------------|--------------|-----------|---------|-----------|---------|-----|-------|
| GU10 | 1150 | 13 | 3000 | 230 | RefLED ES111 | 25 | 0029192 | 0,10 | 3617349 | E51 | 48,66 |

**SYLVANIA****TOLEDO RETRO G9 4.2W 470LM 827**Lampes LED spéciales ToLEDo Retro G9 4,2W 470lm 827
Durée de vie 15.000 heures

| Douille | Flux lumineux (lm) | Puissance (W) | Teinte d'éclairage (en K) | Tension (V) | Type | Réf | Eco-part. | Code | CR | € HT |
|---------|--------------------|---------------|---------------------------|-------------|--------------|---------|-----------|---------|-----|-------|
| G9 | 470 | 4.2 | 2700 | 230 | ToLEDo Rétro | 0029668 | 0,10 | 3617556 | E51 | 15,03 |

**SYLVANIA****LAMPE LED REFLED SUPERIA RETRO MR16 36°**

Gamme de lampes LED à réflecteur - Forme MR16 - Culot GU5.3. Coûts de maintenance réduits. Longue durée de vie - 15.000 heures. Idéale pour l'éclairage des bijouteries et des vitrines.

| Douille | Flux lumineux (lm) | Puissance (W) | Teinte d'éclairage (en K) | Tension (V) | Type | Angle (°) | Réf | Eco-part. | Code | CR | € HT |
|---------|--------------------|---------------|---------------------------|-------------|---------------|-----------|---------|-----------|---------|-----|-------|
| GU5.3 | 460 | 4.6 | 3000 | 12 | Superia Retro | 36 | 0029230 | 0,10 | 3617335 | E60 | 16,45 |
| GU5.3 | 480 | 4.6 | 4000 | 12 | Superia Retro | 36 | 0029231 | 0,10 | 3617336 | E60 | 16,45 |

**SYLVANIA****TOLEDO G4 1.9W 200LM 827**Lampes LED spéciales ToLEDo G4 1,9W 200lm 827
Durée de vie 15.000 heures

| Douille | Flux lumineux (lm) | Puissance (W) | Teinte d'éclairage (en K) | Tension (V) | Type | Réf | Eco-part. | Code | CR | € HT |
|---------|--------------------|---------------|---------------------------|-------------|-----------|---------|-----------|---------|-----|-------|
| G4 | 200 | 1.9 | 2700 | 12 | ToLEDo G4 | 0029654 | 0,10 | 3617550 | E51 | 15,65 |

**CULOT R7S, S19 (LINOLITE)****SYLVANIA****TOLEDO R7S 118MM 11.5W 1521LM 827**Lampes LED spéciales ToLEDo R7S 118mm 11,5W 1521lm 827
Durée de vie 15.000 heures

| Douille | Flux lumineux (lm) | Puissance (W) | Teinte d'éclairage (en K) | Tension (V) | Type | Angle (°) | Réf | Eco-part. | Code | CR | € HT |
|---------|--------------------|---------------|---------------------------|-------------|------------|-----------|---------|-----------|---------|-----|-------|
| R7s | 1521 | 11.5 | 2700 | 230 | ToLEDo R7S | 300 | 0029687 | 0,10 | 3617567 | E80 | 34,93 |



SYLVANIA LINOLITE TOLEDO STRIPLIGHT V3

Linolite ToLEDo Striplight 310mm 9W 806lm S19. Durée de vie 15000 heures.

| Douille | Flux lumineux (lm) | Puissance (W) | Teinte d'éclairage (en K) | Tension (V) | Type | Réf | Eco-part. | Code | CR | € HT |
|---------|--------------------|---------------|---------------------------|-------------|-------------------|---------|-----------|---------|-----|-------|
| S19 | 806 | 8 | 2700 | 230 | ToLEDo Striplight | 0028107 | 0,10 | 3373982 | E62 | 23,84 |

TUBE LED T8

SYLVANIA TUBE LED TOLEDO T8 UNIVERSAL

Tubes T8 LED nouvelle génération. Finition en verre. Résistant au feu.

Pour le remplacement des tubes fluorescents T8 (36W / 58W).

Durée de vie 30.000 heures - Compatible ballast ferromagnétique/électronique/branchement direct.

| Douille | Flux lumineux (lm) | Puissance (W) | Teinte d'éclairage (en K) | Dimensions (mm) | Type | Réf | Eco-part. | Code | CR | € HT |
|---------|--------------------|---------------|---------------------------|-----------------|---------------------|---------|-----------|---------|-----|-------|
| G13 | 2000 | 18 | 4000 | 1213 x 28 | ToLEDo T8 Universal | 0029279 | 0,10 | 3617542 | E82 | 38,51 |
| G13 | 2800 | 24 | 4000 | 1514 x 28 | ToLEDo T8 Universal | 0029281 | 0,10 | 3617544 | E82 | 43,98 |

PHILIPS TUBE LED COREPRO

Le nouveau CorePro LEDtube Universal T8 de Philips s'adapte directement aux luminaires fonctionnant sur ballast électromagnétique, ballast électronique HF ou raccordés au secteur. - Non dimmable - Durée de vie nominale (nom.) 30000 h

| Douille | Flux lumineux (lm) | Puissance (W) | Teinte d'éclairage (en K) | Dimensions (mm) | Type. | Réf | Eco-part. | Code | CR | € HT |
|---------|--------------------|---------------|---------------------------|-----------------|--------------------------------------|---------|-----------|---------|-----|-------|
| G13 | 2000 | 18 | 4000 | 1200 x 28 | CorePro LED tube Universal 801680 T8 | 0029279 | 0,10 | 3660275 | E82 | 46,00 |
| G13 | 2700 | 23 | 4000 | 1500 x 28 | CorePro LED tube Universal 801741 T8 | 0029281 | 0,10 | 3660278 | E90 | 59,30 |

CULOT G24D, G24Q

PHILIPS COREPRO LED PLC 2P - 4P

La première lampe LED PLC de substitution pour vos Downlight conventionnels. Jusqu'à 60% d'économie d'énergie par rapport à une CFL-NI traditionnelle. - Durée de vie nominale (nom.) 30000 h - Non dimmable - Longueur 200 mm

| Douille | Flux lumineux (lm) | Puissance (W) | Teinte d'éclairage (en K) | Tension (V) | Type. | Angle (°) | Réf | Eco-part. | Code | CR | € HT |
|---------|--------------------|---------------|---------------------------|-------------|---------|-----------|--------|-----------|---------|-----|-------|
| G24D-3 | 1000 | 8,5 | 4000 | 240 | CorePro | 120 | 541258 | 0,10 | 3660215 | E82 | 30,40 |
| G24Q-3 | 1000 | 9 | 4000 | 50 | CorePro | 120 | 541173 | 0,10 | 3660221 | E68 | 30,40 |

■ LAMPE FLUO-COMPACTE BALLAST INTÉGRÉ

CULOT 2GX13, G10Q, GX53, GR10Q

SYLVANIA TUBES FLUORESCENTS CIRCLINE T9 G10Q

Tubes circulaires standards.

Teinte : blanc chaud et blanc froid.

Éclairage domestique et industriel.

| Douille | Flux lumineux (lm) | Puissance (W) | Teinte d'éclairage (en K) | Dimensions (mm) | Type | Réf | Eco-part. | Code | CR | € HT |
|---------|--------------------|---------------|---------------------------|-----------------|-------------|---------|-----------|---------|-----|-------|
| G10Q | 2400 | 32 | 4000 | Ø 299 x 29 | Fluorescent | 0001964 | 0,13 | 148733N | E51 | 27,60 |
| G10Q | 3200 | 40 | 3000 | Ø 400 x 29 | Fluorescent | 0001967 | 0,13 | 148734Y | E51 | 33,83 |

<https://www.tereva-direct.fr>

MA LIVRAISON

Tout Téréva
en 1 seul clic !



- ▶ Je choisis la date
 - J+1
 - la date de mon choix

- ▶ Je choisis le lieu
 - chez moi
 - sur chantier
 - en Agence Téréva

■ LAMPE FLUO-COMPACTE BALLAST SÉPARÉ

CULOT G23, 2G7, G24D, G24Q, 2G11

SYLVANIA

LAMPE FLUO-COMPACTES À BALLAST SÉPARÉ G23

Lampe fluo-compacte, alimentation séparée - starter intégré.
Efficacité lumineuse élevée, très bon rendu des couleurs (IRC 85).
Durée de vie : 10 000 heures.



| Douille | Flux lumineux (lm) | Puissance (W) | Teinte d'éclairage (en K) | Dimensions (mm) | Type | Réf | Eco-part. | Code | CR | € HT |
|---------|--------------------|---------------|---------------------------|-----------------|--------------|---------|-----------|---------|-----|------|
| G23 | 425 | 7 | 4000 | 32,5 x 137 | Fluo-compact | 0025889 | 0,13 | 148865J | E51 | 5,26 |
| G23 | 600 | 9 | 4000 | 32,5 x 168 | Fluo-compact | 0025890 | | 148863N | E51 | 5,26 |
| G23 | 750 | 11 | 4000 | 32,5 x 236 | Fluo-compact | 0025891 | 0,13 | 546814K | E51 | 5,26 |

SYLVANIA

LAMPE FLUO-COMPACTE LYNX SE

Lampe fluo-compacte Lynx-S 11W 840 G23 alimentation séparée starter intégré durée de vie 10 000H



| Douille | Flux lumineux (lm) | Puissance (W) | Teinte d'éclairage (en K) | Dimensions (mm) | Type | Réf | Eco-part. | Code | CR | € HT |
|---------|--------------------|---------------|---------------------------|-----------------|--------------|---------|-----------|---------|-----|------|
| 2G7 | 600 | 9 | 4000 | 37 x 152 | Fluo-compact | 0025902 | 0,13 | 449950M | E51 | 5,26 |
| 2G7 | 900 | 11 | 4000 | 37 x 220 | Fluo-compact | 0025903 | | 1112794 | E51 | 5,26 |

SYLVANIA

LAMPE FLUO-COMPACTE LYNX D

Lampe fluo-compacte alimentation séparée.
Efficacité lumineuse élevée, très bon rendu des couleurs (IRC 85).
Durée de vie : 10 000 heures.



| Douille | Flux lumineux (lm) | Puissance (W) | Teinte d'éclairage (en K) | Dimensions (mm) | Type | Réf | Eco-part. | Code | CR | € HT |
|---------|--------------------|---------------|---------------------------|-----------------|--------------|---------|-----------|---------|-----|------|
| G24D-1 | 900 | 13 | 4000 | 35 x 141 | Fluo-compact | 0025913 | 0,13 | 465960Y | E51 | 7,27 |
| G24D-3 | 1800 | 26 | 3000 | 35 x 171 | Fluo-compact | 0025911 | 0,13 | 546818C | E60 | 7,27 |

SYLVANIA

LAMPE FLUO-COMPACTE LYNX DE

Lampe fluo-compacte alimentation séparée.
Efficacité lumineuse élevée, très bon rendu des couleurs (IRC 85).
Durée de vie : 12 000 heures.



| Douille | Flux lumineux (lm) | Puissance (W) | Teinte d'éclairage (en K) | Dimensions (mm) | Type | Réf | Eco-part. | Code | CR | € HT |
|---------|--------------------|---------------|---------------------------|-----------------|--------------|---------|-----------|---------|-----|------|
| G24Q-1 | 900 | 13 | 4000 | 35 x 134 | Fluo-compact | 0025925 | 0,13 | 1163083 | E51 | 7,27 |

SYLVANIA

LAMPE FLUO-COMPACTE LYNX Q

| Douille | Flux lumineux (lm) | Puissance (W) | Teinte d'éclairage (en K) | Dimensions (mm) | Type | Réf | Eco-part. | Code | CR | € HT |
|---------|--------------------|---------------|---------------------------|-----------------|--------------|---------|-----------|---------|-----|-------|
| GR8 | 1050 | 16 | 3500 | 138 | Fluo-compact | 0024946 | 0,13 | 1261709 | E51 | 15,84 |
| GR10q | 2850 | 38 | 3500 | 205 | Fluo-compact | 0025003 | 0,13 | 1214258 | E51 | 21,56 |



<https://www.tereva-direct.fr>

Tout Téréva
en 1 seul clic !



MON ESPACE

- ▶ devis
- ▶ commandes
- ▶ factures
- ▶ listes d'achat
- ▶ suivi de livraison
- ▶ disponibilité en temps réel

Je bénéficie aussi des points de fidélité du Club Téréva*

* Voir les conditions du club de fidélité sur tereva-direct.fr

■ TUBE FLUO T5

SYLVANIA**TUBE FLUO T5 FHE LUXLINE PLUS**

Tube T5 Haute Efficacité (High Efficiency), diamètre 16 mm.

Economie d'énergie de 25 % par rapport à un tube T8.

Ne peut être utilisé qu'avec un ballast électronique. Durée de vie : 24 000 heures.

| Douille | Flux lumineux (lm) | Puissance (W) | Teinte d'éclairage (en K) | Dimensions (mm) | Type | Réf | Eco-part. | Code | CR | € HT |
|---------|--------------------|---------------|---------------------------|-----------------|-------------|---------|-----------|---------|-----|--------------|
| G5 | 1200 | 14 | 4000 | 549 x 16 | Fluorescent | 0002761 | 0,13 | 1079691 | E60 | 7,70 |
| G5 | 1900 | 21 | 3000 | 849 x 16 | Fluorescent | 0002763 | 0,13 | 1112791 | E51 | 8,87 |
| G5 | 2600 | 28 | 3000 | 1149 x 16 | Fluorescent | 0002766 | 0,13 | 1112792 | E51 | 10,01 |
| G5 | 2600 | 28 | 4000 | 1149 x 16 | Fluorescent | 0002767 | 0,13 | 1079693 | E53 | 10,01 |
| G5 | 3300 | 35 | 3000 | 1449 x 16 | Fluorescent | 0002769 | 0,13 | 1112793 | E51 | 11,44 |
| G5 | 3300 | 35 | 4000 | 1449 x 16 | Fluorescent | 0002770 | 0,13 | 1079694 | E60 | 11,44 |

SYLVANIA**TUBE FLUO T5 FHO LUXLINE PLUS**

Tube T5 Flux Elevé (HO: High Output) - Ø 16 mm.

Economie d'énergie de 25% par rapport à un tube T8.

Durée de vie : 24 000 heures.

| Douille | Flux lumineux (lm) | Puissance (W) | Teinte d'éclairage (en K) | Dimensions (mm) | Type | Réf | Eco-part. | Code | CR | € HT |
|---------|--------------------|---------------|---------------------------|-----------------|-------------|---------|-----------|---------|-----|--------------|
| G5 | 3200 | 39 | 3000 | 850 x 16 | Fluorescent | 0002775 | 0,13 | 1180379 | E51 | 8,54 |
| G5 | 3200 | 39 | 4000 | 850 x 16 | Fluorescent | 0002776 | 0,13 | 1239013 | E53 | 8,54 |
| G5 | 4350 | 49 | 3000 | 1450 x 16 | Fluorescent | 0002778 | 0,13 | 1239015 | E51 | 10,73 |
| G5 | 4350 | 49 | 4000 | 1450 x 16 | Fluorescent | 0002777 | 0,13 | 1239014 | E53 | 10,73 |
| G5 | 4450 | 54 | 3000 | 1150 x 16 | Fluorescent | 0002781 | 0,13 | 1240235 | E51 | 9,10 |
| G5 | 4450 | 54 | 4000 | 1150 x 16 | Fluorescent | 0002782 | 0,13 | 1239018 | E53 | 9,10 |
| G5 | 6350 | 80 | 4000 | 1450 x 16 | Fluorescent | 0002785 | 0,13 | 1239019 | E53 | 11,59 |

SYLVANIA**TUBE FLUO T5 MINI STANDARD**

Tube fluorescent T5 - diamètre 16mm. Idéal pour une utilisation dans les meubles, les salles de bains, et les applications où l'espace est limité.

Durée de vie : 10 000 heures.

| Douille | Flux lumineux (lm) | Puissance (W) | Teinte d'éclairage (en K) | Dimensions (mm) | Type | Réf | Eco-part. | Code | CR | € HT |
|---------|--------------------|---------------|---------------------------|-----------------|-------------|---------|-----------|---------|-----|-------------|
| G5 | 140 | 4 | 4000 | 150 x 16 | Fluorescent | 0000003 | 0,13 | 148723H | E53 | 6,87 |
| G5 | 280 | 6 | 4200 | 225 x 16 | Fluorescent | 0000013 | 0,13 | 148724S | E51 | 6,87 |
| G5 | 400 | 8 | 4200 | 300 x 16 | Fluorescent | 0000021 | 0,13 | 148725D | E51 | 6,87 |
| G5 | 880 | 13 | 4200 | 252 x 16 | Fluorescent | 0000031 | 0,13 | 148727Z | E51 | 6,87 |

■ TUBE FLUO T8

SYLVANIA**TUBE FLUO T8 LUXLINE PLUS**

Tube tri phosphore T8 - diamètre 26 mm.

Efficacité lumineuse élevée, très bon rendu des couleurs (IRC>80).

Durée de vie : de 20 000 heures.

| Douille | Flux lumineux (lm) | Puissance (W) | Teinte d'éclairage (en K) | Dimensions (mm) | Type | Réf | Eco-part. | Code | CR | € HT |
|---------|--------------------|---------------|---------------------------|-----------------|-------------|---------|-----------|---------|-----|-------------|
| G13 | 1350 | 18 | 3000 | 590 x 26 | Fluorescent | 0001501 | 0,13 | 148739B | E60 | 7,01 |
| G13 | 1350 | 18 | 4000 | 590 x 26 | Fluorescent | 0001500 | 0,13 | 148713B | E60 | 7,01 |
| G13 | 1350 | 18 | 6500 | 590 x 26 | Fluorescent | 0001502 | 0,13 | 544858W | E60 | 7,01 |
| G13 | 2400 | 30 | 2700 | 895 x 26 | Fluorescent | 0001080 | 0,13 | 546851B | E60 | 9,10 |
| G13 | 3350 | 36 | 3000 | 1200 x 26 | Fluorescent | 0001511 | 0,13 | 148740M | E60 | 7,15 |
| G13 | 3350 | 36 | 4000 | 1200 x 26 | Fluorescent | 0001510 | 0,13 | 148714M | E60 | 7,15 |
| G13 | 3350 | 36 | 6500 | 1200 x 26 | Fluorescent | 0001512 | 0,13 | 544857L | E60 | 7,15 |
| G13 | 5200 | 58 | 3000 | 1500 x 26 | Fluorescent | 0001531 | 0,13 | 148741X | E60 | 7,87 |
| G13 | 5200 | 58 | 4000 | 1500 x 26 | Fluorescent | 0001530 | 0,13 | 148715X | E60 | 7,87 |
| G13 | 5200 | 58 | 6500 | 1500 x 26 | Fluorescent | 0001532 | 0,13 | 544856A | E60 | 7,87 |

APPAREILLAGE ÉCLAIRAGE

■ BALLAST, STARTER

SYLVANIA
STARTER POUR TUBES FLUORESCENTS

Starter pour circuit mono et duo.
Démarrage rapide et fiable.
Température de fonctionnement entre -20°C et +80°C.



| Dimensions (mm) | Modèle | Puissance (W) | Réf | Code | CR | € HT |
|-----------------|--------|---------------|---------|---------|-----|-------------|
| ∅ 21,5 x 36 | FS-22 | 22 | 0024421 | 3144837 | E51 | 0,92 |
| ∅ 21,5 x 36 | FS-11 | 65 | 0024420 | 3039999 | E53 | 0,92 |

■ TRANSFORMATEUR ÉLECTRONIQUE

INDIGO

TRANSFORMATEUR ÉLECTRONIQUE

Tension d'alimentation : 220-240 Vac / Tension de sortie :
11,4 Vac / Fréquence : 40 kHz / Puissance (Min-Max) :
20-60 VA / Nbre de bornes d'entrée : 1 / Nbre de bornes de
sortie : 1 (précâblée / 50 cm) / Dimmable

| Tension (V) | Réf | Eco-part. | Code | CR | € HT |
|-------------|--------|-----------|---------|-----|--------------|
| 230 | KT60AD | 0,08 | 2089340 | E64 | 17,00 |



■ DOUILLE LUMINAIRE



DOUILLE DE CHANTIER

Douille de chantier B22 / E27 et testeur de chantier

| Douille | Modèle | Coloris | Réf | Code | CR | € HT |
|---------|---------------|---------|-------|---------|-----|-------------|
| B22 | Encliquetable | Blanc | 62150 | 1826764 | E51 | 2,50 |
| E27 | Encliquetable | Blanc | 62153 | 1826762 | E62 | 2,59 |
| B22 | Testeur | Blanc | 62151 | 1826765 | E60 | 1,09 |



DOUILLE B22 CLASSIQUE

Simple bague blanche

| Douille | Modèle | Coloris | Réf | Code | CR | € HT |
|---------|---------------------------------------|---------|-------|---------|-----|-------------|
| B22 | Connexion automatique - Encliquetable | Blanc | 62110 | 1840325 | E51 | 2,70 |



DOUILLE E27 SIMPLE BAGUE BLANCHE

Douille E27 simple bague blanche
Connexion automatique

| Douille | Modèle | Coloris | Réf | Code | CR | € HT |
|---------|--------------|---------|-------|---------|-----|-------------|
| E27 | Simple bague | Blanc | 62120 | 2140803 | E51 | 4,22 |



DOUILLE DCL E27 + FICHE

Douille de type DCL E27 courte sans interrupteur



| Douille | Modèle | Coloris | Réf | Code | CR | € HT |
|---------|---------------------------------------|---------|-------|---------|-----|-------------|
| E27 | Connexion automatique - Encliquetable | Blanc | 62102 | 1813191 | E80 | 2,37 |



DOUILLE

Douille bout de câble
Sans bague
4A - 100 W maximum



| Douille | Modèle | Coloris | Réf | Code | CR | € HT |
|---------|-----------------------|---------|--------|---------|-----|-------------|
| E27 | Connexion automatique | Blanc | 060131 | 485030A | E60 | 3,19 |



DOUILLE PATÈRE ÉTANCHE

Sur boîte ronde ∅70 mm, avec 4 embouts à entrées directes pour montage droit ou incliné selon orientation du couvercle.

Connexion sur borne à vis.
IP 20 Classe II Grise.



| Douille | Modèle | Coloris | Réf | Code | CR | € HT |
|---------|---------------------------|---------|--------|---------|-----|--------------|
| E27 | Connexion sur borne à vis | Gris | 060152 | 022544W | E60 | 20,12 |
| B22 | Connexion sur borne à vis | Gris | 060052 | 022542A | E60 | 21,74 |

INDIGO

ETRIER AVEC DOUILLE GU10

Douille : GU10 - AC 230V - 50W maximum - CE
Double bornier automatique - Ne nécessite aucun outil.



| Douille | Modèle | Coloris | Réf | Eco-part. | Code | CR | € HT |
|---------|-------------|-----------|-------|-----------|---------|-----|-------------|
| GU10 | SUP 08 Auto | Noir/Gris | SUP08 | 0,08 | 1922011 | E64 | 5,00 |



*uniquement chez Tereva

**MA COMMANDE PRÊTE
EN 10 MIN
PAS UNE DE PLUS !**



JE COMMANDE

JE RETIRE MA COMMANDE ET JE SUIS PRIORITAIRE

sur tereva-direct.fr

dans l'Agence sélectionnée

à la caisse

SPOT

SPOT LED ÉTANCHE SALLE DE BAINS ET BBC READY



SPOT 4 CCT ROND ORIENTABLE BBC IP65

Orientable : Angle 60° - Angle d'orientation 30°, 4 CCT, recouvrable isolant soufflé ou rouleau - IP20/IP65 façade BBC - IK06 - Classe III (II pour alimentation)
 Repiquable avec connecteurs rapides sur l'alimentation (séparée)
 Dimmable



| Dimensions (mm) | Flux lumineux (lm) | Indice de protection | Modèle | Puissance (W) | Teinte d'éclairage (en K) | Type | Coloris | Modèle | Eco-part. | Code | CR | € HT |
|-----------------|--------------------|----------------------|------------|---------------|---------------------------|-------------|---------------|----------|-----------|---------|-----|--------------|
| Ø 90 x 40 | 600 | IP65/IP20 | Orientable | 6.5 | 2700 - 3000 - 4000 - 6000 | Avec source | Blanc mat | LED20063 | 0,08 | 3425986 | E48 | 29,90 |
| Ø 90 x 40 | 600 | IP65/IP20 | Orientable | 6.5 | 2700 - 3000 - 4000 - 6000 | Avec source | Nickel brossé | LED20071 | 0,08 | 3425987 | E48 | 29,90 |
| Ø 90 x 40 | 600 | IP65/IP20 | Orientable | 6.5 | 2700 - 3000 - 4000 - 6000 | Avec source | Noir | LED20089 | 0,08 | 3648671 | E48 | 29,90 |

INDIGO LIGHTING

SPOT CCT ENCASTRÉ ROND ORIENTABLE BORA RDX IP65

Spot encastré rond orientable RT2012 4 en 1 - Diamètre d'encastrement : 68 mm - 2700K / 3000K / 4000K ou 6000K au choix via un interrupteur - 7 W - 600 Lm - Classe III - IP 65 - 50 000H - Peut être recouvert par un isolant déroulé ou soufflé - Convertisseur dimmable TBTS (27 VCC) déporté fourni



| Dimensions (mm) | Flux lumineux (lm) | Indice de protection | Modèle | Puissance (W) | Teinte d'éclairage (en K) | Type | Coloris | Réf | Eco-part. | Code | CR | € HT |
|-----------------|--------------------|----------------------|--------|---------------|---------------------------|------------|-----------|---------|-----------|---------|-----|--------------|
| Ø 68 | 720 | IP65 | BORA | 7 | 2700 - 3000 - 4000 - 6000 | Orientable | Blanc mat | D036130 | 0,08 | 2866208 | E64 | 43,00 |

INDIGO LIGHTING

SPOT CCT ENCASTRÉ ROND FIXE LEWA RD BLANC MAT + NICKEL SATINÉ

Spot encastré rond fixe RT2012, en aluminium blanc mat avec une bague interchangeable en nickel satiné
 Diamètre d'encastrement : 72 mm
 3000K / 4000K ou 6000K au choix via un interrupteur
 10 W - 715 Lm - Classe III - IP 65 - 50 000H
 Peut être recouvert par un isolant déroulé
 Convertisseur dimmable TBTS (27 VCC) déporté fourni



| Dimensions (mm) | Flux lumineux (lm) | Indice de protection | Modèle | Puissance (W) | Teinte d'éclairage (en K) | Type | Coloris | Réf | Eco-part. | Code | CR | € HT |
|-----------------|--------------------|----------------------|--------|---------------|---------------------------|------|---------------------------|---------|-----------|---------|-----|--------------|
| Ø 72 | 715 | IP65 | LEWA | 10 | 3000 - 4000 - 6000 | Fixe | Blanc mat + nickel satiné | D036030 | 0,08 | 2324815 | E64 | 45,00 |

INDIGO LIGHTING

SPOT ENCASTRÉ ROND FIXE RT1014 RD-230

Spot encastré rond fixe avec capot de protection, fonte d'aluminium
 Diamètre d'encastrement : 60 mm
 Fixation par ressorts
 Peut être recouvert par un isolant déroulé ou soufflé

Bornier automatique
 Ne nécessite pas de convertisseur
 Dimmable



| Dimensions (mm) | Flux lumineux (lm) | Indice de protection | Modèle | Puissance (W) | Teinte d'éclairage (en K) | Type | Coloris | Réf | Eco-part. | Code | CR | € HT |
|-----------------|--------------------|----------------------|--------|---------------|---------------------------|------|---------------|-----------|-----------|---------|-----|--------------|
| Ø 79 | 600 | IP65 | RT1014 | 7.5 | 3000 | Fixe | Blanc mat | D0233WW30 | 0,08 | 1441159 | E64 | 48,00 |
| Ø 79 | 650 | IP65 | RT1014 | 7.5 | 4000 | Fixe | Blanc mat | D0233NW30 | 0,08 | 1441160 | E64 | 48,00 |
| Ø 79 | 600 | IP65 | RT1014 | 7.5 | 3000 | Fixe | Nickel satiné | D0233WW21 | 0,08 | 2089817 | E87 | 82,00 |
| Ø 79 | 650 | IP65 | RT1014 | 7.5 | 4000 | Fixe | Nickel satiné | D0233NW21 | 0,08 | 2089815 | E87 | 82,00 |

**SPOT ROND ORIENTABLE SWITCH LED'UP UNIVERSAL**

Spot en aluminium et polycarbonate - 6 W - 2700K, 3000K, 4000K - Dimmable IP65 - Classe III - 35 000 H - 230 VAC + module 27 VDC - Raccordement rapide bornier à repiquage - 2 en 1 : collerettes fixes compatibles avec spots orientables - Compatible isolants soufflés et rouleaux et volume 1 dans les salles de bains BBC RT2020



| Dimensions (mm) | Flux lumineux (lm) | Indice de protection | Modèle | Puissance (W) | Teinte d'éclairage (en K) | Type | Coloris | Réf | Eco-part. | Code | CR | € HT |
|-----------------|--------------------|----------------------|------------------|---------------|---------------------------|------------|-----------|-------|-----------|---------|-----|-------|
| Ø 68 | 600 | IP65 | LED'Up Universal | 6 | 2700 - 3000 - 4000 | Orientable | Blanc mat | 57016 | 0,02 | 3134962 | E57 | 28,50 |

**COLLERETTE RONDE ORIENTABLE LED'UP UNIVERSAL 1/4 TOUR**

Accessoire compatible avec LED'UP UNIVERSAL orientables Fixation 1/4 de tour



| Dimensions (mm) | Modèle | Coloris | Réf | Code | CR | € HT |
|-----------------|------------|------------------|------|---------|-----|------|
| Ø 82 | Orientable | Noir mat | 5715 | 3134968 | E57 | 7,90 |
| Ø 82 | Orientable | Aluminium brossé | 5713 | 3134967 | E57 | 7,90 |

**COLLERETTE RONDE FIXE LED'UP UNIVERSAL 1/4 TOUR**

Accessoire compatible avec LED'UP UNIVERSAL fixes et orientables Fixation 1/4 de tour



| Modèle | Coloris | Réf | Code | CR | € HT |
|--------|------------------|------|---------|-----|------|
| Fixe | Aluminium brossé | 5703 | 3134966 | E51 | 6,90 |
| Fixe | Noir mat | 5705 | 3134965 | E57 | 6,90 |
| Fixe | Blanc mat | 5700 | 3134964 | E51 | 6,90 |

SPOT LED**SYLVANIA****SPOT ENCASTRÉ START ECO SPOT ORIENTABLE**

Spot orientable à 30° - 5W - IRC 80 - Classe II - IP44 /IK03 - Durée de vie : 30000H - Coloris : Blanc - Non-dimmable - Connecteur rapide - Livré avec 1 collerette aluminium clipsable

Ø d'encastrement : 65 à 74 mm



| Dimensions (mm) (lm) | Flux lumineux (lm) | Indice de protection | Modèle | Puissance (W) | Teinte d'éclairage (en K) | Type | Coloris | Réf | Code | CR | € HT |
|----------------------|--------------------|----------------------|----------------|---------------|---------------------------|------------|---------|---------|---------|-----|-------|
| Ø 74 | 420 | IP44 | START ECO SPOT | 5 | 3000 | Orientable | Blanc | 0005370 | 2986422 | E62 | 17,68 |
| Ø 74 | 480 | IP44 | START ECO SPOT | 5 | 4000 | Orientable | Blanc | 0005371 | 2986423 | E62 | 17,68 |

PHILIPS**SPOT CLEAR ACCENT RS061 G2 ORIENTABLE**

Spot encastré rond orientable blanc direct 240 V - Dimmable - 6 W - 500 Lm - Classe II - IP 20 / IK03 - Fixation par ressorts



| Dimensions (mm) (lm) | Flux lumineux (lm) | Indice de protection | Modèle | Puissance (W) | Teinte d'éclairage (en K) | Type | Coloris | Réf | Code | CR | € HT |
|----------------------|--------------------|----------------------|-----------|---------------|---------------------------|------------|---------|--------|---------|-----|-------|
| Ø 80 x 55 | 500 | IP20 | LEDINAIRE | 6 | 3000 | Orientable | Blanc | 331259 | 3660329 | E31 | 19,10 |
| Ø 80 x 55 | 500 | IP20 | LEDINAIRE | 6 | 4000 | Orientable | Blanc | 331273 | 3660330 | E31 | 19,10 |
| Ø 75 x 55 | 500 | IP20 | LEDINAIRE | 6 | 3000 | Fixe | Blanc | 331198 | 3660327 | E31 | 16,90 |
| Ø 75 x 55 | 500 | IP20 | LEDINAIRE | 6 | 4000 | Fixe | Blanc | 331211 | 3660328 | E31 | 16,90 |

■ SPOT À COMPOSER



COLLERETTE RONDE BE BETTER 1/4 TOUR

Matière : Aluminium - Fixe ou orientable - Coloris : Alu brossé ou blanc - Colerette ronde - IP20 - Classe II - CE

Fixation de la lampe (non fournie) par bague 1/4 tour 230 V

Livré avec patère avec double bornier pour repiquage et douille GU10 pré-connectée



| Dimensions (mm) | Indice de protection | Modèle | Coloris | Réf | Code | CR | € HT |
|-----------------|----------------------|------------|------------|------|---------|-----|-------|
| Ø 69 | IP20 | Fixe | Alu brossé | 2403 | 2237867 | E57 | 10,49 |
| Ø 79 | IP20 | Orientable | Alu brossé | 2413 | 2237869 | E57 | 11,49 |
| Ø 69 | IP20 | Fixe | Blanc | 2400 | 2237883 | E57 | 8,49 |
| Ø 79 | IP20 | Orientable | Blanc | 2410 | 2237885 | E57 | 10,49 |



COLLERETTE CARRÉE ORIENTABLE BE BEST ALU 16

Colerette carrée orientable, en aluminium

Livrée avec patère rapide 3 pôles et douille GU10 pré-connectée + Kit optique spoterie

Diamètre d'encastrement : 80 mm - 92 x 92 mm

Maximum 50 W - Livré sans lampe - Classe II - IP 20 - CE




| Dimensions (mm) | Indice de protection | Modèle | Coloris | Réf | Code | CR | € HT |
|-----------------|----------------------|------------------|-----------------------------------|-------|---------|-----|-------|
| Ø 80 - 92 x 92 | IP20 | Be Best - Alu 16 | Aluminium brossé - Aluminium poli | 26201 | 2237777 | E57 | 22,90 |



COLLERETTE RONDE ORIENTABLE BE BEST ALU 16

Colerette ronde orientable, en aluminium - Livrée avec patère rapide 3 pôles et douille GU10 pré-connectée + Kit optique spoterie - Diamètre d'encastrement : 80 mm - Maximum 50 W - Livré sans lampe - Classe II - IP20 - CE



| Dimensions (mm) | Indice de protection | Modèle | Coloris | Réf | Code | CR | € HT |
|-----------------|----------------------|------------------|-----------------------------------|-------|---------|-----|-------|
| Ø 80 | IP20 | Be Best - Alu 16 | Aluminium brossé - Aluminium poli | 26200 | 2237778 | E57 | 22,90 |



COLLERETTE RONDE FIXE BE BETTER ECO DECO

Spot encastré rond fixe, en aluminium blanc mat - Livré avec patère rapide 3 pôles et douille GU10 pré-connectée + Kit optique spoterie - Diamètre d'encastrement : 70 mm - Maximum 50 W - Livré sans lampe - Classe II - IP20 - CE



| Dimensions (mm) | Indice de protection | Modèle | Coloris | Réf | Code | CR | € HT |
|-----------------|----------------------|----------------------|-----------|-------|---------|-----|-------|
| Ø 70 | IP20 | Be Better - Eco Deco | Blanc mat | 26810 | 2237913 | E57 | 24,90 |



COLLERETTE BBC ENCASTRÉE 1/4 TOUR GU10 ROND FIXE BE BEST

Colerette encastrée ronde fixe RT2012, en aluminium - Fixation par bague 1/4 tour sans tournevis - Double bornier pour repiquage - Livré avec patère rapide 3 pôles et douille GU10 pré-connectée - Maximum 50 W - Livrée sans lampe - Classe II - IP65 - CE



| Dimensions (mm) | Indice de protection | Modèle | Coloris | Réf | Code | CR | € HT |
|-----------------|----------------------|---------|------------------|--------|---------|-----|-------|
| Ø 68 | IP65 | Be Best | Aluminium brossé | 236513 | 2237821 | E57 | 23,90 |
| Ø 68 | IP65 | Be Best | Blanc | 236510 | 2237833 | E57 | 23,90 |

700 experts vous accompagnent au quotidien :

- ▶ 1 service client par tel, par mail, par tchat
- ▶ 1 service pièce détachées par tel
- ▶ 1 réseau de + de 150 agences sur le territoire



**COLLERETTE BBC ENCASTRÉE 1/4 TOUR GU10 ROND ORIENTABLE BE BEST**

Spot encastré rond orientable RT2012, en aluminium - Fixation par bague 1/4 tour sans tournevis - Double bornier pour repiquage - Livré avec patère rapide 3 pôles et douille GU10 pré-connectée - Maximum 50 W - Livré sans lampe - Classe II - IP 65 - CE



| Dimensions (mm) | Indice de protection | Modèle | Coloris | Réf | Code | CR | € HT |
|-----------------|----------------------|---------|------------------|--------|---------|-----|--------------|
| Ø 88 | IP65 | Be Best | Aluminium brossé | 236523 | 2237823 | E57 | 27,90 |
| Ø 88 | IP65 | Be Best | Blanc | 236520 | 2237835 | E57 | 27,90 |



INDIGO

COLLERETTE FIXE RONDE KSA 1002

En fonte d'aluminium
Diamètre d'encastrement : 60 mm
Pour Lampe PAR16, GU10 (non fournie), bornier automatique
IP23



| Dimensions (mm) | Indice de protection | Modèle | Coloris | Réf | Eco-part. | Code | CR | € HT |
|-----------------|----------------------|--------|---------------|-----------|-----------|---------|-----|-------------|
| Ø 78 x 97 | IP23 | Fixe | Blanc | KSA100204 | 0,08 | 1795412 | E64 | 6,00 |
| Ø 78 x 97 | IP23 | Fixe | Nickel satiné | KSA100221 | 0,08 | 1795411 | E64 | 7,00 |



INDIGO

COLLERETTE ORIENTABLE RONDE KSA 1012

En fonte d'aluminium
Diamètre d'encastrement : 75 mm
Pour Lampe PAR16, GU10 (non fournie), bornier automatique
IP23



| Dimensions (mm) | Indice de protection | Modèle | Coloris | Réf | Eco-part. | Code | CR | € HT |
|-----------------|----------------------|------------|---------------|-----------|-----------|---------|-----|-------------|
| Ø 82 x 97 | IP23 | Orientable | Blanc | KSA101204 | 0,08 | 1795409 | E64 | 7,00 |
| Ø 82 x 97 | IP23 | Orientable | Nickel satiné | KSA101221 | 0,08 | 1795410 | E64 | 9,00 |



INDIGO

COLLERETTE FIXE RONDE HD1050C

En fonte d'aluminium
Verre de protection clair
Diamètre d'encastrement : 68 mm
Pour lampes PAR16, GU10 (non fournies)
Fixation par ressorts
IP65



| Dimensions (mm) | Indice de protection | Modèle | Coloris | Réf | Eco-part. | Code | CR | € HT |
|-----------------|----------------------|--------|---------|-------------|-----------|---------|-----|--------------|
| Ø 82 x 139 | IP65 | Fixe | Blanc | HD105004CLG | 0,08 | 1922024 | E64 | 18,00 |



THERMANCE
le confort climatique
responsable

- ▶ Les essentiels du Génie Climatique
- ▶ Des solutions pour une meilleure efficacité énergétique
- ▶ Un rapport prix-performance sans compromis

100% DES PRODUITS EN STOCK



EN EXCLUSIVITÉ CHEZ
terevea

■ ACCESSOIRE POUR SPOT



PROTÈGE RAMSPOT BASE POUR LAINE DE VERRE / DE ROCHE PAR 10

Les protèges-spot permettent de sécuriser l'installation de spots encastrés en faux-plafond. Ils sont vendus par sachet de 10.

| Modèle | Réf | Code | CR | € HT |
|------------------------------|-------|---------|-----|-------|
| RAMSPOT base isolant rouleau | 59200 | 1225669 | E60 | 50,67 |



PROTÈGE RAMSPOT COMPLET LAINE DE VERRE OU DE ROCHE

Le protège spot RAMSPOT permet l'installation de spot en faux plafonds BA13 avec isolation par laine de verre ou de roche en rouleau
Lot de 5

| Modèle | Réf | Code | CR | € HT |
|---------------------------------|-------|---------|-----|-------|
| RAMSPOT complet isolant rouleau | 59202 | 1225670 | E60 | 47,13 |



PROTÈGE RAMSPOT POUR LAINE SOUFLÉE

Le protège spot RAMSPOT en nylon permet l'installation de spot Ø d'encastrement de 60 à 90 mm en faux plafonds BA13 avec isolation par laine de verre ou de roche soufflée
Hauteur : 100 mm
Lot de 5

| Modèle | Réf | Code | CR | € HT |
|-----------------------------------|-------|---------|-----|-------|
| RAMSPOT isolant soufflé + rouleau | 59205 | 1225671 | E60 | 58,31 |



HUBLOT LED DÉCORATIF

Livré avec 3 collerettes interchangeables (Blanc - Noir - Chrome)
3 teintes d'éclairage (3000K - 4000K - 5000K) grâce au sélecteur
18 W - 1500 Lm - 35 000 heures - IP44 (IP54 en façade)/IK08 - Rond
Dimensions : Ø 280 mm x Ep 42 mm



| Dimensions (mm) | Flux lumineux (lm) | Indice de protection | Indice de protection aux chocs | Puissance (W) | Teinte d'éclairage (en K) | Type | Coloris | Modèle | Eco-part. | Code | CR | € HT |
|-----------------|--------------------|----------------------|--------------------------------|---------------|---------------------------|-------------|---------------------|----------|-----------|---------|-----|-------|
| Ø 280 x 42 | 1500 | IP44 | IK08 | 18 | 3000 - 4000 - 5000 | Avec source | Blanc, chrome, noir | LED20014 | 0,17 | 2277655 | E48 | 52,90 |

■ BANDEAU LED



PACK LONG FLEX - 230 - 5 M

Pack bandeau Led - 230V - IP54 - 3000K ou 4000K - 505 ou 510 Lm/m - (10W/m) - Longueur 5 m - 20 000 H - Kit de connexion



| Dimensions (mm) | Flux lumineux (lm) | Indice de protection | Puissance (W) | Teinte d'éclairage (en K) | Réf | Eco-part. | Code | CR | € HT |
|-----------------|--------------------|----------------------|---------------|---------------------------|-------|-----------|---------|-----|--------|
| 5000 | 505 | IP54 | 50 | 3000 | 42610 | 0,09 | 2232646 | E57 | 159,90 |
| 5000 | 510 | IP54 | 50 | 4000 | 42611 | 0,09 | 2232648 | E57 | 159,90 |



PACK BANDEAU LED SUPER SOFT FLEX - 5 M -10 W/M

Pack bandeau Led Plug and Play - 3000K ou 4000K- 10W/m - 600 Lm/m - 5 m - IP20 - + alimentation électronique 24 V + adhésif 3M
Faible génération de chaleur
Durée de vie : 30 000 H



| Dimensions (mm) | Flux lumineux (lm) | Indice de protection | Puissance (W) | Teinte d'éclairage (en K) | Réf | Eco-part. | Code | CR | € HT |
|-----------------|--------------------|----------------------|---------------|---------------------------|-------|-----------|---------|-----|--------|
| 5000 | 600 | IP20 | 50 | 3000 | 44500 | 0,05 | 2232622 | E57 | 146,90 |
| 5000 | 670 | IP20 | 50 | 4000 | 44501 | 0,05 | 2232624 | E57 | 146,90 |

LUMINAIRE D'INTÉRIEUR DÉCORATIF (Suite)



PACK BANDEAU LED SUPER SOFT FLEX - 5 M -5 W/M

Pack complet : bandeau Led 3000 ou 4000K - 395 Lm ou 400 Lm - 5 m - 5 W/m + alimentation électronique 12V + adhésif 3M

Faible génération de chaleur

Durée de vie : 30 000 H



| Dimensions (mm) | Flux lumineux (lm) | Indice de protection | Puissance (W) | Teinte d'éclairage (en K) | Réf | Eco-part. | Code | CR | € HT |
|-----------------|--------------------|----------------------|---------------|---------------------------|-------|-----------|---------|-----|-------|
| 5000 | 395 | IP20 | 25 | 3000 | 42500 | 0,04 | 2232632 | E57 | 89,20 |
| 5000 | 400 | IP20 | 25 | 4000 | 42501 | 0,04 | 2232634 | E57 | 89,20 |



REG'LED 230

Réglette Led Plug & Play REG'LED 230 - Diffuseur transparent - IP44 - 3000K - 440 Lm (7,5 W) / 915 Lm (15W) - Longueur 50 ou 100 cm - 230V



| Dimensions (mm) | Flux lumineux (lm) | Modèle | Puissance (W) | Teinte d'éclairage (en K) | Type | Coloris | Réf | Eco-part. | Code | CR | € HT |
|-----------------|--------------------|-------------|---------------|---------------------------|--------------|---------|--------|-----------|---------|-----|-------|
| 500 | 440 | REG'LED 230 | 7.5 | 3000 | Réglette LED | Blanc | 813000 | 0,01 | 2233073 | E57 | 52,40 |
| 1000 | 915 | REG'LED 230 | 15 | 3000 | Réglette LED | Blanc | 823000 | 0,01 | 2233072 | E57 | 73,40 |



PACK PROFILS ALUMINIUM SLIDE EVO

Pack de 5 profils aluminium de 1 mètre avec 5 diffuseurs transparents, 5 diffuseurs opaques, 10 clips, 10 embouts de finition



| Dimensions (mm) | Réf | Code | CR | € HT |
|-----------------|-------|---------|-----|-------|
| 17 x 9 x 1000 | 87705 | 3383032 | E57 | 79,90 |



PACK PROFILS ALUMINIUM PLAKO EVO

Pack de 5 profils aluminium de 1 mètre avec 5 diffuseurs transparents, 5 diffuseurs opaques, 10 clips, 10 embouts de finition



| Dimensions (mm) | Réf | Code | CR | € HT |
|------------------|-------|---------|-----|-------|
| 16,8 x 12 x 1000 | 87708 | 3383028 | E57 | 89,90 |



PACK PROFILS ALUMINIUM PLAKO R EVO

Pack de 5 profils aluminium de 1 mètre avec 5 diffuseurs transparents, 5 diffuseurs opaques, 10 embouts de finition



| Dimensions (mm) | Réf | Code | CR | € HT |
|------------------|-------|---------|-----|-------|
| 16,8 x 12 x 1000 | 87704 | 3383030 | E51 | 89,90 |



PACK PROFILS ALUMINIUM SLIDE R EVO

Pack de 5 profils aluminium de 1 mètre avec 5 diffuseurs transparents, 5 diffuseurs opaques, 10 embouts de finition



| Dimensions (mm) | Réf | Code | CR | € HT |
|-----------------|-------|---------|-----|-------|
| 17 x 9 x 1000 | 87703 | 3383034 | E57 | 79,90 |



KIT ALIMENTATION + BOUCHON

Connecteur rapide d'alimentation 50 cm + bouchon REG'LED 230



| Dimensions (mm) | Modèle | Type | Réf | Code | CR | € HT |
|-----------------|-------------|--------------|-------|---------|-----|------|
| 500 | REG'LED 230 | Réglette LED | 80001 | 2233071 | E57 | 9,90 |



CONNECTEUR RAPIDE D'INTERCONNEXION 10 CM

Connecteur rapide d'interconnexion 10 cm pour REG'LED 24-230




| Dimensions (mm) | Indice de protection | Modèle | Réf | Code | CR | € HT |
|-----------------|----------------------|-------------------|-------|---------|-----|------|
| 100 | IP20 | Connecteur Regled | 80010 | 2232993 | E57 | 4,90 |



CLIPS DE FIXATION POUR RÉGLETTE REG'LED

Par sachet de 10



| Modèle | Type | Réf | Code | CR | € HT |
|--------------|--------------------|-------|---------|-----|------|
| Clip REG'LED | Sachet de 10 clips | 80040 | 2232991 | E57 | 5,20 |



CLIPS DE FIXATION ORIENTABLE POUR RÉGLETTE REG'LED

Par paire



| Modèle | Type | Réf | Code | CR | € HT |
|--------------|-----------------|-------|---------|-----|-------|
| Clip REG'LED | Pack de 2 clips | 80042 | 2232992 | E57 | 18,90 |

LUMINAIRE D'INTÉRIEUR FONCTIONNEL

■ DOWNLIGHT

DOWNLIGHT LED

SYLVANIA

START ECO DOWNLIGHT FLAT DIMMABLE ENCASTRÉ ROND

Encastré rond LED 12 à 20 W - Blanc - IP44 / IK06 - 1100 à 2250 LM - 4000 K - IRC 80 - Classe 2 - 30 000 h - Dimmable
Bornier repiquable, connecteur rapide



| Dimensions (mm) | Flux lumineux (lm) | Puissance (W) | Teinte d'éclairage (en K) | Type | Coloris | Réf | Code | CR | € HT |
|-----------------|--------------------|---------------|---------------------------|---------------|---------|---------|---------|-----|-------|
| Ø 172 x 21 | 1100 | 12 | 4000 | DOWNLIGHT LED | Blanc | 0053941 | 3314002 | E60 | 45,38 |
| Ø 226 x 21 | 1925 | 17 | 4000 | DOWNLIGHT LED | Blanc | 0053942 | 3314003 | E53 | 46,44 |
| Ø 226 x 21 | 2250 | 20 | 4000 | DOWNLIGHT LED | Blanc | 0053944 | 3314005 | E53 | 54,18 |

SYLVANIA

START DOWNLIGHT 5IN1

Une gamme de downlights 5 en 1 avec 3 choix de température de couleur (3000 K, 4000 K et 6500 K) sélectionnés via un interrupteur situé à l'arrière du luminaire et 2 méthodes de montage (semi-encastré ou en saillie). - IP20 et IK05 - Durée de vie (L70) : 55.000 heures



| Dimensions (mm) | Flux lumineux (lm) | Puissance (W) | Teinte d'éclairage (en K) | Type. | Coloris | Réf | Code | CR | € HT |
|-----------------|--------------------|---------------|---------------------------|---------------|---------|---------|---------|-----|-------|
| Ø 227 x 22 | 1800 | 18 | 4000 | DOWNLIGHT LED | Blanc | 0053152 | 4011209 | E51 | 73,70 |
| Ø 290 x 22 | 1800 | 18 | 4000 | DOWNLIGHT LED | Blanc | 0053150 | 4011208 | E51 | 59,40 |
| Ø 217 x 22 | 1750 | 18 | 4000 | DOWNLIGHT LED | Blanc | 0053149 | 4011207 | E51 | 53,90 |

PHILIPS

DOWNLIGHT LEDINAIRE SLIM DN065 B G3 840

Encastré rond LED de 10.5 à 19.5 W - Corps en métal, diffuseur en polycarbonate - Blanc - IP20 / IK03 - De 1000 à 2000 Lm - 4000 K - IRC 80 - 110 ° - Classe II - Non Dimmable - Bornier précablé à vis - Garantie 3 ans



| Dimensions (mm) | Flux lumineux (lm) | Puissance (W) | Teinte d'éclairage (en K) | Type. | Coloris | Réf | Code | CR | € HT |
|-----------------|--------------------|---------------|---------------------------|---------------|---------|--------|---------|-----|-------|
| Ø 175 x 45 | 1000 | 10.5 | 4000 | DOWNLIGHT LED | Blanc | 328921 | 3660315 | E31 | 28,00 |
| Ø 225 x 45 | 2000 | 19.5 | 4000 | DOWNLIGHT LED | Blanc | 328969 | 3660318 | E31 | 32,00 |

LUMINAIRE D'INTÉRIEUR FONCTIONNEL (Suite)

PHILIPS

DOWNLIGHT LEDINAIRE SLIM DN065 B G3 CCT

Encastré rond LED de 10.5 à 19.5 W corps en métal, diffuseur en polycarbonate - Blanc - IP20 / IK03 - De 1000 à 2000 Lm - 3000-4000-6500 K - IRC 80 - 110 ° - Classe II - Non Dimmable - Bornier précablé à vis - Garantie 3 ans



| Dimensions (mm) | Flux lumineux (lm) | Puissance (W) | Teinte d'éclairage (en K) | Type | Coloris | Réf | Code | CR | € HT |
|-----------------|--------------------|---------------|---------------------------|---------------|---------|--------|---------|-----|-------|
| Ø 175 x 45 | 1000 | 10.5 | 3000 - 4000 - 6500 | DOWNLIGHT LED | Blanc | 329102 | 3660316 | E31 | 31,00 |
| Ø 225 x 45 | 2000 | 19.5 | 3000 - 4000 - 6500 | DOWNLIGHT LED | Blanc | 329126 | 3660319 | E31 | 34,00 |

■ RÉGLETTE D'ÉCLAIRAGE

RÉGLETTE SALLE DE BAINS LED

sarlam

APPLIQUE MURALE PRISMALINE AVEC DIFFUSEUR ET SOURCE

Applique murale LED de salle de bain livrée avec diffuseur - Matière : corps monobloc et diffuseur en polycarbonate - Coloris : corps blanc et diffuseur opale - Pose horizontale ou verticale

IP 44/ IK 07 Classe II sans prise de courant - IP 21 / IK07 Classe I avec prise de courant



| Dimensions (mm) | Flux lumineux (lm) | Indice de protection | Indice de protection aux chocs | Puissance (W) | Teinte d'éclairage (en K) | Type | Coloris | Réf | Code | CR | € HT |
|------------------------|--------------------|----------------------|--------------------------------|---------------|---------------------------|------------|--------------------------|----------|---------|-----|--------|
| 358,71 x 54,05 x 56,15 | 700 | IP44 | IK07 | 9 | 4000 | On/Off | Blanc et diffuseur opale | SL189800 | 2226308 | E57 | 42,54 |
| 358,71 x 54,05 x 56,15 | 700 | IP44 | IK07 | 9 | 4000 | Inter | Blanc et diffuseur opale | SL189801 | 2226309 | E57 | 51,08 |
| 500 x 61,3 | 800 | IP21 | IK07 | 10 | 4000 | Inter + PC | Blanc et diffuseur opale | SL189850 | 2226313 | E57 | 101,20 |

sarlam

APPLIQUE MURALE PRISMALINE AVEC DIFFUSEUR SANS SOURCE

Pose horizontale - Matière : Corps monobloc en polypropylène et diffuseur en polycarbonate - Coloris : Corps blanc et diffuseur opale - Dimension : 470 x 60 x 77 mm - IK 04 - Classe I (IP21) ou Classe II (IP24) - Installation en volumes 2 et 3 dans les salles de bain - À équiper de lampe Linolite culot S19 maxi 75 W



| Dimensions (mm) | Indice de protection | Indice de protection aux chocs | Type | Coloris | Réf | Code | CR | € HT |
|-----------------|----------------------|--------------------------------|--|--------------------------|--------|---------|-----|-------|
| 470 x 60 x 77 | IP24 | IK04 | Simple | Blanc et diffuseur opale | 189819 | 1421449 | E60 | 26,18 |
| 470 x 60 x 77 | IP24 | IK04 | Interrupteur bascule | Blanc et diffuseur opale | 189829 | 1421451 | E60 | 31,31 |
| 470 x 60 x 77 | IP24 | IK04 | Interrupteur bascule et d'une prise 2P+T 10/16A - 230V | Blanc et diffuseur opale | 189909 | 1421459 | E60 | 49,42 |

sarlam

APPLIQUE MURALE PRISMALINE AVEC LAMPE LINOLITE LED S19 ET DIFFUSEUR

Interrupteur à bascule - pose horizontale - Corps monobloc blanc en polypropylène et diffuseur opale en polycarbonate - IK 04 - Classe II (IP24) - 8,25 W - 480 lumens - 2700 K - 25 000 h - Dimension : 470 x 60 x 77 mm -



| Dimensions (mm) | Flux lumineux (lm) | Indice de protection aux chocs | Puissance (W) | Teinte d'éclairage (en K) | Type | Coloris | Réf | Eco-part. | Code | CR | € HT |
|-----------------|--------------------|--------------------------------|---------------|---------------------------|------------------------------------|--------------------------|----------|-----------|---------|-----|-------|
| 470 x 60 x 77 | 480 | IK04 | 8.25 | 2700 | Simple | Blanc et diffuseur opale | SL189802 | 0,10 | 2908514 | E57 | 52,75 |
| 470 x 60 x 77 | 480 | IK04 | 8.25 | 2700 | Interrupteur bascule | Blanc et diffuseur opale | SL189803 | 0,10 | 2908515 | E57 | 57,88 |
| 470 x 60 x 77 | 480 | IK04 | 8.25 | 2700 | Interrupteur bascule et prise 2P+T | Blanc et diffuseur opale | SL189804 | 0,10 | 2908516 | E57 | 75,99 |
| 470 x 60 x 77 | 480 | IK04 | 8.25 | 2700 | Prise 2P+T | Blanc et diffuseur opale | SL189805 | 0,10 | 2908517 | E57 | 72,62 |

be-led

RÉGLETTE POGO 600 MM 8W 4000K

Corps et diffuseur en polycarbonate - Interrupteur - 8 W - 800 lm - 4000 K - IRC > 80 - 30 000 h - IP20 - IK 06 - Classe II. Accessoires fixations, interconnexions et alimentation fournis.



| Dimensions (mm) | Flux lumineux (lm) | Indice de protection | Modèle | Puissance (W) | Teinte d'éclairage (en K) | Type | Coloris | Réf | Code | CR | € HT |
|-----------------|--------------------|----------------------|--------|---------------|---------------------------|--------------|---------|------------|---------|-----|-------|
| 613 x 24 x 36 | 800 | IP20 | Pogo | 8 | 4000 | Réglette LED | Blanc | BL11082002 | 3634167 | E48 | 15,90 |

■ LUMINAIRE ENCASTRÉ

ENCASTRÉ LED



PANNEAU LED BACKLITE

30 W - 4000 K - 50 000H

IP40 Classe II

Dimension (L x l x h) : 595 x 595 x 26 mm

Diffuseur prismatique, lentille en PMMA - Bornier de connexion automatique, livrés avec filins de sécurité



| Dimensions (mm) | Flux lumineux (lm) | Indice de protection | Puissance (W) | Teinte d'éclairage (en K) | Réf | Eco-part. | Code | CR | € HT |
|-----------------|--------------------|----------------------|---------------|---------------------------|------------|-----------|---------|-----|--------------|
| 595 x 595 x 26 | 3400 | IP40 | 30 | 4000 | PL04302001 | 0,39 | 3319616 | E48 | 85,63 |



PANNEAU LED BACKLITE

40 W - 4000 K - IRC 80

Classe II

Dimension (L x l x h) : 595 x 595 x 26 mm

Bornier de connexion automatique, livrés avec filins de sécurité



| Dimensions (mm) | Flux lumineux (lm) | Indice de protection | Puissance (W) | Teinte d'éclairage (en K) | Réf | Eco-part. | Code | CR | € HT |
|-----------------|--------------------|----------------------|---------------|---------------------------|------------|-----------|---------|-----|--------------|
| 595 x 595 x 26 | 3400 | IP20 | 40 | 4000 | PL04402001 | 0,29 | 3319617 | E48 | 70,82 |



LOT DE 2 PANNEAUX LED EDGE ECO

36 W - 4000 K - 3600 Lm - 50 000H - IRC 80

IP20 / IK06 Classe II

Dimension (L x l x h) : 595 x 595 x 9 mm

Bornier de connexion automatique, livrés avec filins de sécurité

Accessoire cadre saillie (en option) 3319618



| Dimensions (mm) | Flux lumineux (lm) | Indice de protection | Puissance (W) | Teinte d'éclairage (en K) | Réf | Eco-part. | Code | CR | € HT |
|-----------------|--------------------|----------------------|---------------|---------------------------|------------|-----------|---------|-----|--------------|
| 595 x 595 x 9 | 3600 | IP20 | 36 | 4000 | PL04362001 | 0,23 | 3319615 | E48 | 85,63 |



KIT CADRE SAILLIE 600 X 600 MM

Dimensions : 600 x 600 mm - Profondeur : 67 mm

Coloris : Blanc

A monter

IK06 - IP20




| Dimensions (mm) | Type | Réf | Code | CR | € HT |
|-----------------|---------------|------------|---------|-----|--------------|
| 600 x 600 | Cadre saillie | BL08000013 | 3319618 | E48 | 30,00 |



PAVÉ LED LEDINAIRE RC065B LED34S/840 PSU W60L60 NOC

38 W - 4000 K - 3 400 Lm - IRC80 - 50 000 h L70 - IP20/IK02 - Classe II - Type d'optique : faisceau 110° - UGR22 - Connecteur à poussoir 2 pôles

| Dimensions (mm) | Flux lumineux (lm) | Indice de protection | Puissance (W) | Teinte d'éclairage (en K) | Réf | Code | CR | € HT |
|-----------------|--------------------|----------------------|---------------|---------------------------|--------|---------|-----|--------------|
| 597 x 597 x 39 | 3400 | IP20 | 38 | 4000 | 791803 | 3658974 | E60 | 59,00 |



PAVÉ LED LEDINAIRE RC065B LED34S/840 PSU W60L60 OC

38 W - 4000 K - 3 400 Lm - IRC80 - 50 000 h L70 - IP20/IK02 - Classe II - Type d'optique : faisceau 70° - UGR19 Connecteur à poussoir 2 pôles

| Dimensions (mm) | Flux lumineux (lm) | Indice de protection | Puissance (W) | Teinte d'éclairage (en K) | Réf | Code | CR | € HT |
|-----------------|--------------------|----------------------|---------------|---------------------------|--------|---------|-----|--------------|
| 597 x 597 x 39 | 3400 | IP20 | 38 | 4000 | 386474 | 3658975 | E60 | 64,00 |



LUMINAIRE D'INTÉRIEUR FONCTIONNEL (Suite)

PHILIPS

KIT CADRE SAILLIE CARRÉ POUR PAVÉ LEDINAIRE


Dimensions : 613 x 613 mm - Profondeur : 73 mm - IP20 / IK 02 - Coloris : Blanc - A monter

| Dimensions (mm) | Type. | Réf | Code | CR | € HT |
|-----------------|---------------|--------|---------|-----|-------|
| 600 x 600 | Cadre saillie | 362724 | 3658971 | E51 | 38,40 |



■ LUMINAIRE ÉTANCHE

LUMINAIRE ÉTANCHE LED



RÉGLETTE ÉTANCHE LED

Corps et flasque en polycarbonate - Câblage traversant - Connecteurs rapides intérieurs + presse étoupe - Alimentation possible par le haut - Fixations réglables - Nombre maximum de réglettes étanches par ligne :
 Disjoncteur 10 A courbe B : 10 réglettes maximum
 Disjoncteur 16 A courbe B : 16 réglettes maximum
 Disjoncteur 16 A courbe C : 20 réglettes maximum - 220-240 V - T° de fonctionnement : de -15°C à 40°C



| Dimensions (mm) | Flux lumineux (lm) | Puissance (W) | Teinte d'éclairage (en K) | Type | Modèle | Eco-part. | Code | CR | € HT |
|-----------------|--------------------|---------------|---------------------------|-------------|----------|-----------|---------|-----|-------|
| 1170 x 85 x 65 | 4000 | 36 | 4000 | Avec source | LED20048 | 0,17 | 3976466 | E48 | 42,70 |
| 1500 x 80 x 65 | 5550 | 50 | 4000 | Avec source | LED20055 | 0,17 | 3976467 | E48 | 56,50 |

SYLVANIA

LUMINAIRE ÉTANCHE START WATERPROOF LED SLIM

Réglette LED étanche et étroite pour ateliers, garages et espaces sous-abris.

Haute efficacité : 136lm/W d'efficacité.

IP65 / IK08 - Classe I - 220-240 V - 120°

Durée de vie : 100 000 H



| Dimensions (mm) | Flux lumineux (lm) | Puissance (W) | Teinte d'éclairage (en K) | Type | Réf | Code | CR | € HT |
|-----------------|--------------------|---------------|---------------------------|-------------|---------|---------|-----|-------|
| 1207 x 70 x 69 | 4600 | 35 | 4000 | Avec source | 0046370 | 3617760 | E68 | 93,35 |
| 1488 x 70 x 69 | 7200 | 53 | 4000 | Avec source | 0046372 | 3617762 | E60 | 99,20 |



PHILIPS

LUMINAIRE ÉTANCHE CORELINE WT120C

Luminaire étanche avec un corps en polycarbonate, clips inox, pour ateliers, garages et espaces sous-abris. - IP65 / IK08 - Classe I - Non dimmable

- Plage de températures ambiantes -20 à +35 °C - Garantie 5 ans

| Dimensions (mm) | Flux lumineux (lm) | Puissance (W) | Teinte d'éclairage (en K) | Type | Réf | Code | CR | € HT |
|-----------------|--------------------|---------------|---------------------------|-------------|--------|---------|-----|--------|
| 96 x 87 x 1250 | 4100 | 35.5 | 4000 | Avec source | 840480 | 3658327 | E68 | 122,00 |
| 96 x 87 x 1530 | 6000 | 48 | 4000 | Avec source | 840497 | 3658328 | E82 | 177,00 |
| 59 x 69 x 1258 | 3600 | 30 | 4000 | Avec source | 360102 | 3658307 | E51 | 63,00 |
| 59 x 69 x 1558 | 5600 | 46 | 4000 | Avec source | 360126 | 3658309 | E51 | 75,00 |



■ ARMATURE INDUSTRIELLE

PHILIPS

ARMATURE INDUSTRIELLE LEDINAIRE

Armature industrielle LED robuste destinée à l'éclairage de grande hauteur - Corps en fonte d'aluminium - 4000 K- IRC>80 - Non dimmable -

Distribution lumineuse à 90° - IP65/IK06 - Classe I - Garantie de 3 ans



| Dimensions (mm) | Flux lumineux (lm) | Puissance (W) | Teinte d'éclairage (en K) | Type | Coloris | Réf | Code | CR | € HT |
|-----------------|--------------------|---------------|---------------------------|-----------------------|------------|--------|---------|-----|--------|
| Ø 355 x 93 | 20500 | 168 | 4000 | Armature industrielle | Gris foncé | 524040 | 3658922 | E31 | 238,00 |





Partenaire de Téréva depuis plusieurs années, **be-led®** met à disposition son savoir-faire et ses produits pour réaliser vos projets d'éclairage !

livraison 48-72h ou express 24h




WWW.BELEDPRO.COM

04 50 09 42 87 • contact@beledpro.com



be-led® est une marque de P&L LIGHTING®



SYLVANIA



DALLE ARCHITECTURALE

QUADRO

ENTREZ DANS L'ÈRE D'UNE NOUVELLE LUMIÈRE



EXCELLENT CONFORT VISUEL

- Luminance $L < 1000 \text{ Cd/m}^2$ à 65°
- Très faible éblouissement : $\text{UGR} < 14$
- Haute efficacité lumineuse : jusqu'à 150 lm/W



FLEXIBILITÉ MULTI POWER

- 1 référence = 8 flux lumineux ajustables
- Répond à tous les besoins d'éclairage



DESIGN INNOVANT

- Technologie à lentilles LED
- Éclairage direct à la fois doux et harmonieux
- Corps monobloc IK08 en acier

100% CONFORME AUX RECOMMANDATIONS DE LA NORME EN 12 464-1 SUR L'ÉCLAIRAGE DES POSTES DE TRAVAIL INFORMATISÉS



www.sylvania-lighting.com

Light your world

LUMINAIRE D'EXTÉRIEUR DÉCORATIF

PROJECTEUR

PROJECTEUR LED



PROJECTEUR EXTÉRIEUR LED EXTRA-PLAT

Structure en aluminium - Verre prismatique anti-éblouissement - Visserie acier inoxydable - Livré avec un câble de 1 m - Couleur 3000-4000K via interrupteur pour les 20,30 et 50W - Angle éclairage : 120° - Durée de vie : 25000 h



| Dimensions (mm) | Flux lumineux (lm) | Indice de protection | Indice de protection aux chocs | Puissance (W) | Teinte d'éclairage (en K) | Type | Coloris | Modèle | Eco-part. | Code | CR | € HT |
|-----------------|--------------------|----------------------|--------------------------------|---------------|---------------------------|-------------|---------|-----------|-----------|---------|-----|---------------|
| 158 x 121 x 30 | 1600 | IP65 | IK06 | 20 | 3000 - 4000 | Avec source | Noir | PROJ10197 | 0,08 | 3143167 | E48 | 31,90 |
| 158 x 121 x 30 | 1600 | IP65 | IK06 | 20 | 3000 - 4000 | Avec source | Blanc | PROJ10205 | 0,08 | 3143168 | E48 | 31,90 |
| 158 x 121 x 30 | 2500 | IP65 | IK06 | 30 | 3000 - 4000 | Avec source | Noir | PROJ10213 | 0,08 | 3143169 | E48 | 42,50 |
| 158 x 121 x 30 | 2500 | IP65 | IK06 | 30 | 3000 - 4000 | Avec source | Blanc | PROJ10221 | 0,08 | 3143170 | E48 | 42,50 |
| 205 x 160 x 30 | 4600 | IP65 | IK06 | 50 | 3000 - 4000 | Avec source | Noir | PROJ10239 | 0,17 | 3143171 | E48 | 62,90 |
| 205 x 160 x 30 | 4600 | IP65 | IK06 | 50 | 3000 - 4000 | Avec source | Blanc | PROJ10247 | 0,17 | 3143172 | E48 | 62,90 |
| 270 x 210 x 34 | 8500 | IP65 | IK06 | 100 | 3000 | Avec source | Noir | PROJ10254 | 0,17 | 3143173 | E48 | 125,00 |
| 280 x 280 x 44 | 11500 | IP65 | IK06 | 150 | 3000 | Avec source | Noir | PROJ10262 | 0,17 | 3172675 | E48 | 149,50 |



PROJECTEUR À DÉTECTION EXTÉRIEUR LED YAKO SLIM

Projecteur LED extérieur - Détecteur infra rouge - 230V - Optique 120° - 4000K IK08 - IP65 - Classe I - Non dimmable - Durée de vie : 30 000 h Réglable des différents modes avec la télécommande fournie Installation : sans démontage avec patère déportée, câble 1,5 m H05RN-F



| Dimensions (mm) | Flux lumineux (lm) | Indice de protection | Indice de protection aux chocs | Puissance (W) | Teinte d'éclairage (en K) | Type | Coloris | Réf | Eco-part. | Code | CR | € HT |
|------------------|--------------------|----------------------|--------------------------------|---------------|---------------------------|-------------|---------|-------|-----------|---------|-----|---------------|
| 135 x 200 x 19,5 | 1640 | IP65 | IK08 | 20 | 4000 | Avec source | Noir | 49021 | 0,07 | 2862769 | E57 | 74,90 |
| 170 x 240 x 19,5 | 2240 | IP65 | IK08 | 30 | 4000 | Avec source | Noir | 49031 | 0,08 | 2862773 | E57 | 84,90 |
| 170 x 240 x 19,5 | 2240 | IP65 | IK08 | 30 | 4000 | Avec source | Blanc | 49131 | 0,08 | 2862775 | E57 | 84,90 |
| 180 x 250 x 35,5 | 3820 | IP65 | IK08 | 50 | 4000 | Avec source | Noir | 49051 | 0,14 | 2862777 | E57 | 126,90 |

SYLVANIA

PROJECTEUR À DÉTECTION IR EXTÉRIEUR LED START FLOOD FLAT PIR

START Flood Flat Pir est une solution idéale pour les façades de bâtiments, les parkings, garages et chantiers
Détecteur de mouvement infrarouge
30.000 heures - IP54/IK05



| Dimensions (mm) | Flux lumineux (lm) | Indice de protection | Indice de protection aux chocs | Puissance (W) | Teinte d'éclairage (en K) | Type | Coloris | Réf | Code | CR | € HT |
|-----------------|--------------------|----------------------|--------------------------------|---------------|---------------------------|-------------|---------|---------|---------|-----|--------------|
| 194 x 128 x 55 | 1000 | IP54 | IK05 | 10 | 4000 | Avec source | Noir | 0050130 | 3374344 | E31 | 47,94 |
| 210 x 161 x 59 | 3000 | IP54 | IK05 | 28 | 4000 | Avec source | Noir | 0050138 | 3374346 | E31 | 60,20 |
| 210 x 161 x 59 | 3000 | IP54 | IK05 | 28 | 4000 | Avec source | Blanc | 0050140 | 3374348 | E31 | 60,20 |
| 243 x 195 x 60 | 5000 | IP54 | IK05 | 46 | 4000 | Avec source | Noir | 0050142 | 3374350 | E31 | 72,45 |
| 243 x 195 x 60 | 5000 | IP54 | IK05 | 46 | 4000 | Avec source | Blanc | 0050144 | 3374352 | E31 | 72,45 |

■ SPOT

SPOT PIQUET SANS SOURCE



PROJECTEUR EXTÉRIEUR TUBE GU10

Projecteur extérieur - Sur patère et piquet en aluminium traité anticorrosion
 Dimension tube : Ø60 x 130 mm - Dimension socle : Ø80 x 105 x 30 mm
 Pour lampe GU10, non fournie
 IP65 - IK05 - CE - Classe I - Non dimmable



| Dimensions (mm) | Indice de protection | Indice de protection aux chocs | Type | Coloris | Réf | Code | CR | € HT |
|------------------------------------|----------------------|--------------------------------|-------------|---------|-------|---------|-----|-------|
| Ø60 x 130 - socle : Ø80 x 105 x 30 | IP65 | IK05 | Sans source | Noir | 38180 | 2888187 | E57 | 69,90 |

■ ENCASTRÉ

ENCASTRÉ SANS SOURCE



COLLERETTE ENCASTRÉE DE SOL RONDE GU5.3/GU10 BOUNTY 2

Collerette encastrée de sol ronde INOX 316L de Ø 100mm - IP65 - IK08 - Double presse étoupe pour repiquage - Installation sans pot d'encastrement possible - Livrée avec douilles GU5.3 et GU10



| Dimensions (mm) | Indice de protection | Modèle | Coloris | Réf | Code | CR | € HT |
|-----------------|----------------------|--------|-----------|------|---------|-----|-------|
| Ø 78 | IP65 | Fixe | Aluminium | 5003 | 2232208 | E57 | 69,90 |



CONNECTEUR LINÉAIRE 3 PÔLES IP68

Câble Ø minimum : 5mm
 Câble Ø maximum : 13,5mm
 Dimension : 82 x 30 mm
 IP68 - CE



| Dimensions (mm) | Type | Coloris | Réf | Code | CR | € HT |
|-----------------|-----------------------------|---------|------|---------|-----|-------|
| 82 x 30 | Connecteur linéaire 3 pôles | Noir | 2100 | 2232231 | E57 | 11,90 |



CONNECTEUR EN T 3 PÔLES IP68

Câble Ø minimum : 5mm
 Câble Ø maximum : 13,5mm
 Dimension : 116 x 92 x 32 mm
 IP68 - CE



| Dimensions (mm) | Type | Coloris | Réf | Code | CR | € HT |
|-----------------|-------------------------|---------|------|---------|-----|-------|
| 116 x 92 x 32 | Connecteur en T 3 pôles | Noir | 2110 | 2232236 | E57 | 20,90 |



Qualité et technicité
au juste prix

- ▶ Une sélection de produits Plomberie et Électricité
- ▶ La qualité professionnelle au meilleur prix
- ▶ Des produits normés, performants et innovants

100% DES PRODUITS EN STOCK



EN EXCLUSIVITÉ CHEZ
téréva

LUMINAIRE D'EXTÉRIEUR FONCTIONNEL

■ HUBLLOT

HUBLLOT



HUBLLOT LED DÉCORATIF

Livré avec 3 collerettes interchangeables (Blanc - Noir - Chrome)
3 teintes d'éclairage (3000K - 4000K - 5000K) grâce au sélecteur
18 W - 1500 Lm - 35 000 heures - IP44 (IP54 en façade)/IK08 - Rond
Dimensions : Ø 280 mm x Ep 42 mm



| Dimensions (mm) | Flux lumineux (lm) | Indice de protection | Indice de protection aux chocs | Puissance (W) | Teinte d'éclairage (en K) | Type | Coloris | Modèle | Eco-part. | Code | CR | € HT |
|-----------------|--------------------|----------------------|--------------------------------|---------------|---------------------------|-------------|---------------------|----------|-----------|---------|-----|-------|
| Ø 280 x 42 | 1500 | IP44 | IK08 | 18 | 3000 - 4000 - 5000 | Avec source | Blanc, chrome, noir | LED20014 | 0,17 | 2277655 | E48 | 52,90 |

SYLVANIA

HUBLLOT LED START SURFACE

Hublot avec coque et diffuseur en polycarbonate - Détecteur de mouvement hyperfréquence - IP66 - IK10 - 12 W - 1100 Lm - 4000 K - Durée de vie : 50000 H - Classe II - Coloris : Blanc
Dimensions : Ø 300 x 90 mm



| Dimensions (mm) | Flux lumineux (lm) | Indice de protection | Indice de protection aux chocs | Puissance (W) | Teinte d'éclairage (en K) | Type | Coloris | Réf | Code | CR | € HT |
|-----------------|--------------------|----------------------|--------------------------------|---------------|---------------------------|----------------------------|---------|---------|---------|-----|-------|
| Ø 300 x 90 | 1100 | IP66 | IK10 | 12 | 4000 | Avec source avec détecteur | Blanc | 0049291 | 2611680 | E58 | 92,15 |
| Ø 300 | 1250 | IP66 | IK10 | 12 | 4000 | Avec source | Blanc | 0049929 | 3704689 | E51 | 57,20 |

PHILIPS

HUBLLOT LEDINAIRE WL070V

Hublot LED blanc avec coque et diffuseur en polycarbonate : - IP65 / IK08, classe II, CE - Alimentation 240 V / 50 Hz - 17 W - 1700 Lm - 4K - Non dimmable - Ø 285 x 64 mm - Garantie 3 ans



| Dimensions (mm) | Flux lumineux (lm) | Puissance (W) | Teinte d'éclairage (en K) | Type | Réf | Code | CR | € HT |
|-----------------|--------------------|---------------|---------------------------|-------------|--------|---------|-----|-------|
| Ø 285 x 64 | 1700 | 17 | 4000 | Avec source | 522695 | 3659117 | E51 | 54,30 |

PHILIPS

HUBLLOT LEDINAIRE WL070V AVEC DÉTECTEUR DE MOUVEMENT

Hublot LED blanc avec coque et diffuseur en polycarbonate - Détecteur de mouvement hyperfréquence - IP65 - IK08, classe II, CE - Alimentation 240 V / 50 Hz - 17 W - 1700 Lm - 4K - Non dimmable - Dimensions : Ø 285 x 64 mm - Garantie 3 ans



| Dimensions (mm) | Flux lumineux (lm) | Puissance (W) | Teinte d'éclairage (en K) | Type | Réf | Code | CR | € HT |
|-----------------|--------------------|---------------|---------------------------|----------------------------|--------|---------|-----|-------|
| Ø 285 x 64 | 1700 | 19 | 4000 | Avec source avec détecteur | 522718 | 3659113 | E51 | 86,60 |



HUBLLOT LED 12W IP44

Corps et diffuseur en polycarbonate 12W - 1060 Lm - IRC 80 - 30 000 H IP44 / IK08 Classe II.
Pour les logements résidentiels et collectivités, locaux techniques, sanitaires, cellier...



| Dimensions (mm) | Flux lumineux (lm) | Indice de protection | Indice de protection aux chocs | Puissance (W) | Teinte d'éclairage (en K) | Type | Coloris | Réf | Code | CR | € HT |
|-----------------|--------------------|----------------------|--------------------------------|---------------|---------------------------|-------------|---------|------------|---------|-----|-------|
| Ø 200 x 70 | 1060 | IP44 | IK08 | 12 | 4000 | Avec source | Blanc | BL12126501 | 3634025 | E48 | 35,90 |

HUBLOT SANS SOURCE

INDIGO
LIGHTING

HUBLOT MINI TIMY E27

Hublot antivandale avec coque et diffuseur en polycarbonate - E27 (Livré sans lampe, 23 W max) - IP66 - IK10 - Classe II - Coloris : Blanc
Dimensions : Ø 260 x 81 mm
Test au fil incandescent 850°C
Garantie 3 ans



| Dimensions (mm) | Indice de protection | Indice de protection aux chocs | Puissance (W) | Type | Coloris | Réf | Eco-part. | Code | CR | € HT |
|-----------------|----------------------|--------------------------------|---------------|-------------|---------|---------|-----------|---------|-----|-------|
| Ø 260 x 81 | IP66 | IK10 | 23 | Sans source | Blanc | 0U44531 | 0,17 | 3364040 | E51 | 24,00 |

sarlam

HUBLOT FONCTIONNEL MAP 400 E27

Hublot en polycarbonate avec diffuseur en verre trempé strié intérieur - Douille porcelaine E27 à équiper - Fixation du diffuseur par ¼ de tour
IP44 - IK08 - 70 W / 20 W maximum - Classe II - 850 °C/30 sec - Coloris : Blanc
MAP 400 Ø 230 mm



| Dimensions (mm) | Indice de protection | Indice de protection aux chocs | Puissance (W) | Type | Coloris | Réf | Code | CR | € HT |
|-----------------|----------------------|--------------------------------|---------------|-------------|---------|--------|---------|-----|-------|
| Ø 230 | IP44 | IK08 | 70 | Sans source | Blanc | 400270 | 1421502 | E58 | 14,33 |

DÉTECTION

■ DÉTECTION

:hager

DÉTECTEUR IR PLAFOND SAILLIE 360° BLANC

Puissance éclairage halogène 230V: 1000 W, diamètre de la zone de détection au sol: 6 m
Plage de mesure de luminosité: 5/1000 Lux, Classe II, IP21



| Portée max (m) | Puissance (W) | Temporisation (s) | Type de pose | Angle de détection (°) | Coloris | Réf | Eco-part. | Code | CR | € HT |
|----------------|---------------|-------------------|--------------|------------------------|---------|-------|-----------|---------|-----|--------|
| 6 | 2300 | 5...900 | Saillie | 360 | Blanc | 52370 | 0,01 | 560742A | E63 | 129,52 |

:hager

DÉTECTEUR IR PLAFOND SEMI-ENCASTRÉ 360° BLANC

Puissance éclairage halogène 230V: 1000 W, diamètre de la zone de détection au sol: 6 m
Plage de mesure de luminosité: 5s , 15min, plage de mesure de luminosité: 5/1000 Lux
Classe II, IP21



| Portée max (m) | Puissance (W) | Temporisation (s) | Type de pose | Angle de détection (°) | Coloris | Réf | Eco-part. | Code | CR | € HT |
|----------------|---------------|-------------------|---------------|------------------------|---------|-------|-----------|---------|-----|--------|
| 6 | 1000 | 5...1800 | Semi-encastré | 360 | Blanc | 52371 | 0,01 | 560746S | E63 | 136,10 |

:hager

DÉTECTEUR DE MOUVEMENT CORRIDOR

Détecteur de mouvement Corridor 360° semi-encastré avec contact à fermeture 5x20 m.



| Portée max (m) | Puissance (W) | Temporisation (s) | Type de pose | Angle de détection (°) | Coloris | Réf | Eco-part. | Code | CR | € HT |
|----------------|---------------|--|---------------|------------------------|---------|--------|-----------|---------|-----|--------|
| 30 | 2000 | La durée de temporisation devra être réglable de 5 sec à 60 min et un mode Impulsion devra être disponible pour la commande de minuterie et télérupteurs déportés dans le tableau de distribution. | Semi-encastré | 360 | Acier | EER505 | 0,01 | 4047602 | E58 | 165,00 |

têrêva

Une offre complète pour gagner du temps



SANITAIRE



PLOMBERIE



CLIMATISATION



THERMIQUE



SOLAIRE



ÉLECTRICITÉ



OUTILLAGE & PROTECTION

:hager

DÉTECTEUR DE MOUVEMENT MURAL IP55 STANDARD

Pour commande d'éclairage intérieur ou extérieur
 Puissance : 2 000 W/10 A résistif.
 Plage de temporisation : 5 s à 15 min.
 Plage de mesure de luminosité : 5 à 1 000 Lux.
 Mode de fixation : en saillie.



| Portée max (m) | Puissance (W) | Temporisation (s) | Type de pose | Angle de détection (°) | Coloris | Réf | Eco-part. | Code | CR | € HT |
|----------------|---------------|-------------------|--------------|------------------------|------------|-------|-----------|---------|-----|--------|
| 16 | 1500 | 5...900 | Saillie | 140 | Blanc | 52110 | 0,02 | 1094996 | E63 | 67,87 |
| 16 | 1500 | 5...900 | Saillie | 140 | Anthracite | 52111 | 0,02 | 1094997 | E63 | 67,87 |
| 16 | 1500 | 5...900 | Saillie | 200 | Blanc | 52210 | 0,02 | 1094998 | E64 | 94,15 |
| 16 | 1500 | 5...900 | Saillie | 200 | Anthracite | 52211 | 0,02 | 1094999 | E64 | 94,15 |
| 12 | 1500 | 5...900 | Saillie | 360 | Blanc | 52310 | 0,03 | 426472M | E64 | 111,61 |
| 6 | 1500 | 5...900 | Saillie | 360 | Anthracite | 52311 | 0,03 | 1267099 | E63 | 111,61 |

:hager

DÉTECTEUR DE MOUVEMENT INFRAROUGE EVOLUÉ

Angle de détection : 220° ou 220° à 360° selon modèle - existe en blanc ou gris anthracite



| Portée max (m) | Puissance (W) | Temporisation (s) | Type de pose | Angle de détection (°) | Coloris | Réf | Eco-part. | Code | CR | € HT |
|----------------|---------------|-------------------|--------------|------------------------|------------|-------|-----------|---------|-----|--------|
| 16 | 2300 | 5...1800 | Saillie | 220 | Blanc | 52220 | 0,03 | 1195282 | E64 | 133,90 |
| 16 | 2300 | 5...1800 | Saillie | 220 | Anthracite | 52221 | 0,03 | 1195283 | E63 | 133,90 |
| 16 | 2300 | 5...1800 | Saillie | 360 | Blanc | 52320 | 0,03 | 1267100 | E63 | 179,20 |
| 16 | 2300 | 5...1800 | Saillie | 360 | Anthracite | 52321 | 0,03 | 1267101 | E63 | 179,20 |

:hager

DÉTECTEUR DE MOUVEMENT MURAL IP55 RADIO

Détecteur de mouvements infrarouge mural blanc - Fixation en saillie



| Portée max (m) | Puissance (W) | Temporisation (s) | Type de pose | Angle de détection (°) | Coloris | Réf | Eco-part. | Code | CR | € HT |
|----------------|---------------|-------------------|--------------|------------------------|---------|--------|-----------|---------|-----|--------|
| 16 | 1500 | 5...1800 | Saillie | 220 | Blanc | TRE700 | 0,09 | 1156916 | E63 | 371,41 |

theben

energy saving comfort

DÉTECTEUR DE MOUVEMENT THELUXA S150

Détecteur de mouvement (PIR) - Commande automatique de l'éclairage en fonction de la présence et de la luminosité - Couverture angulaire 150° - Pour l'extérieur



| Portée max (m) | Puissance (W) | Temporisation (s) | Type de pose | Angle de détection (°) | Coloris | Réf | Code | CR | € HT |
|----------------|---------------|-------------------|--------------|------------------------|---------|---------|---------|-----|-------|
| 12 | 2300 | 1...1200 | Saillie | 150 | Blanc | 1010500 | 2207461 | E68 | 59,57 |
| 12 | 2300 | 1...1200 | Saillie | 150 | Noir | 1010501 | 2207462 | E68 | 59,57 |

theben

energy saving comfort

DÉTECTEUR DE MOUVEMENT THELUXA S180

Détecteur de mouvement (PIR) - Commande automatique de l'éclairage en fonction de la présence et de la luminosité - Couverture angulaire 180°



| Portée max (m) | Puissance (W) | Temporisation (s) | Type de pose | Angle de détection (°) | Coloris | Réf | Code | CR | € HT |
|----------------|---------------|-------------------|--------------|------------------------|---------|---------|---------|-----|-------|
| 12 | 2300 | 1...1200 | Saillie | 180 | Blanc | 1010505 | 2207463 | E68 | 70,16 |
| 12 | 2300 | 1...1200 | Saillie | 180 | Noir | 1010506 | 2207464 | E68 | 70,16 |



DÉTECTEUR PRÉSENCE ENCASTRÉ PLAFOND 360° 1 CONTACT LUXA 103 S360-100-12 DE-UP WH

Détecteur de présence passif-infrarouge blanc encastré - IP 54 - Zone de détection circulaire 360°, Ø 12 m (113 m2) à une hauteur de montage 3 m - 1 canal de l'éclairage (Relais 230 V) - LED = max 400W - Réglage TEMPO 15 sec-30 min + impulsion - Réglage possible via télécommande



| Portée max (m) | Puissance (W) | Temporisation (s) | Type de pose | Angle de détection (°) | Coloris | Réf | Code | CR | € HT |
|----------------|---------------|-------------------|--------------|------------------------|---------|---------|---------|-----|-------|
| 12 | 400 | 15...1800 | Encastré | 360 | Blanc | 1030052 | 3721380 | E55 | 72,80 |



DÉTECTEUR DE MOUVEMENT LUXA 103-100 BLANC

Détecteur de mouvement (PIR) - Commande automatique de l'éclairage en fonction de la présence et de la luminosité - 1 canal tout type de source jusqu'à 2000W - Classe II



| Portée max (m) | Puissance (W) | Temporisation (s) | Type de pose | Angle de détection (°) | Coloris | Réf | Code | CR | € HT |
|----------------|---------------|-------------------|--------------|------------------------|---------|---------|---------|-----|-------|
| 3.5 | 2000 | 5...1800 | Saillie | 360 | Blanc | 1030022 | 2864815 | E58 | 82,98 |

ÉCLAIRAGE PORTATIF

■ TORCHE, FRONTALE, BALADEUSE ET PROJECTEUR

TORCHE



TORCHE LED WORK LIGHT BL40

Led blanche haute performance. 2 niveaux de luminosité : Tête orientable à 145°, hauteur réglable. Inclus : pile spécifique (4LR25-2). Autonomie : jusqu'à 250 heures.



| Flux lumineux (lm) | Portée max (m) | Type | Autonomie (h) | Réf | Eco-part. | Code | CR | € HT |
|--------------------|----------------|---------------------|---------------|-------------|-----------|---------|-----|-------|
| 190 | 430 | Torche de bricolage | 250 | 18660101421 | 0,11 | 1107582 | E51 | 69,48 |



TORCHE NIGHT CUTTER F20R

Boitier Aluminium IPX4 - 4 modes d'éclairage - Clip de fixation - Indicateur de charge - câble micro USB fourni LED 5 W - 400 Lm Distance d'éclairage : 147m



| Flux lumineux (lm) | Portée max (m) | Type | Autonomie (h) | Réf | Eco-part. | Code | CR | € HT |
|--------------------|----------------|---------------------------|---------------|-------------|-----------|---------|-----|-------|
| 400 | 147 | Lampe torche night cutter | 22 | 18900101111 | 0,06 | 2464829 | E51 | 53,81 |



TORCHE NIGHT CUTTER F30R

Boitier Aluminium IPX4 - 4 modes d'éclairage - Clip de fixation - Indicateur de charge - câble micro USB fourni LED 10 W - 700Lm Focus réglable - fonction Powerbank Distance d'éclairage : 300m



| Flux lumineux (lm) | Portée max (m) | Type | Autonomie (h) | Réf | Eco-part. | Code | CR | € HT |
|--------------------|----------------|--------------------|---------------|-------------|-----------|---------|-----|-------|
| 700 | 300 | Lampe night cutter | 40 | 18901101111 | 0,06 | 2464830 | E51 | 65,87 |



LAMPE LED PORTABLE RECHARGEABLE HL 200 A

Lampe équipée de 4 LED SMD en facade + 1 LED SMD en frontal - 250 lm + 70 lm - IP20 - Crochet, orientable 360°, repliable, aimant Autonomie : jusqu'à 6 h - Avec câble de raccordement USB Dimensions : 3,20 x 18,70 x 4,70 cm



| Flux lumineux (lm) | Type | Autonomie (h) | Réf | Eco-part. | Code | CR | € HT |
|--------------------|--|---------------|------------|-----------|---------|-----|-------|
| 250 | Lampe LED portable rechargeable HL 200 A | 6 | 1175430010 | 0,02 | 3056916 | E51 | 33,59 |

ÉCLAIRAGE PORTATIF (Suite)



LAMPE LED PORTABLE SANS A 400 + 70 LM

12 LED SMD en façade (400 lumen) + LED SMD en frontal (70 lumen) - Tête d'inspection pliable et pivotante - 2 aimants au dos, 1 aimant dans le socle de maintien et 1 crochet escamotable
1 batterie Li-Ion 3,7V/2,0Ah intégrée + 1 câble de raccordement - Surface recouverte de caoutchouc.



| Flux lumineux (lm) | Type | Autonomie (h) | Réf | Eco-part. | Code | CR | € HT |
|--------------------|-----------------------------------|---------------|---------|-----------|---------|-----|-------|
| 470 | Lampe LED rechargeable 400A 400lm | 80 | 1177370 | 0,02 | 2853009 | E51 | 53,19 |



LAMPE CLIP 4+1 LED RECHARGEABLE HL DA 41MC

Lampe clip 4+1 LED rechargeable - 41 MC - 6500K - 200 + 150LM - aimant, clip de ceinture
Batterie Li-Ion 3,7V/1,6Ah intégrée avec témoin de charge
Autonomie: 3,5 h
Prise et câble de raccordement USB
Dimensions: 2 x 3 x 17 cm



| Flux lumineux (lm) | Type | Autonomie (h) | Réf | Eco-part. | Code | CR | € HT |
|--------------------|--------------|---------------|---------|-----------|---------|-----|-------|
| 200 | Lampe torche | 3.5 | 1175890 | 0,02 | 2090602 | E51 | 39,20 |



TORCHE LED STYLO PEN LIGHT

Lampe faible encombrement. Éclairage de poche avec clip
Corps revêtement en aluminium. 1 Led 5 mm pour un éclairage longue durée. Portée maximum 11 mètres (0,25 lux).
Autonomie : 15 heures. 1 pile LR6 fournie.



| Flux lumineux (lm) | Portée max (m) | Type | Autonomie (h) | Réf | Eco-part. | Code | CR | € HT |
|--------------------|----------------|-------------|---------------|-------------|-----------|---------|-----|------|
| 3 | 11 | Lampe stylo | 15 | 16611101421 | 0,02 | 1101380 | E51 | 8,74 |

FRONTALE



LAMPE FRONTALE OUTDOOR SPORTS H20 PRO

Lampe frontale sport d'extérieur robuste avec tête pivotante et serre-tête réglable pour un confort optimal
Coloris : Rouge - 3 modes d'éclairage, avec fonction de gradation
Portée du faisceau : 50 m - Flux lumineux : 200 lm
Fonctionne avec 3 piles AAA LR03 fournies



| Flux lumineux (lm) | Portée max (m) | Type | Autonomie (h) | Réf | Eco-part. | Code | CR | € HT |
|--------------------|----------------|----------------|---------------|-------------|-----------|---------|-----|-------|
| 200 | 50 | Lampe frontale | 52 | 17650101421 | 0,02 | 3618323 | E51 | 21,95 |



LAMPE FRONTALE LED OUTDOOR-SPORTS-ULTRALIGHT H30R - BLANC

LED 3 W 300 Lm 6500 K dimmable.
Batterie rechargeable Lithium 3.7V 600 mAh.
Ultra légère (46g) et compacte, tête pivotante, portée du faisceau : 91 m.
Résiste aux chocs et à l'eau : IPX4 - Autonomie : 21 H.
Clip de montage à l'arrière, peut être utilisée sans le bandeau.



| Flux lumineux (lm) | Portée max (m) | Type | Autonomie (h) | Réf | Eco-part. | Code | CR | € HT |
|--------------------|----------------|----------------|---------------|-------------|-----------|---------|-----|-------|
| 300 | 91 | Lampe frontale | 21 | 18631101401 | 0,02 | 3056872 | E51 | 38,29 |



LAMPE FRONTALE LED OUTDOOR-SPORTS-ULTRALIGHT H30R - LIME

LED 3 W 300 Lm 6500 K dimmable.
Batterie rechargeable Lithium 3.7V 600mAh.
Ultra légère (46g) et compacte, tête pivotante, portée du faisceau : 91 m.
Résiste aux chocs et à l'eau : IPX4 - Autonomie : 21 H.
Clip de montage à l'arrière, peut être utilisée sans le bandeau.



| Flux lumineux (lm) | Portée max (m) | Type | Autonomie (h) | Réf | Eco-part. | Code | CR | € HT |
|--------------------|----------------|----------------|---------------|-------------|-----------|---------|-----|-------|
| 300 | 91 | Lampe frontale | 21 | 18631201401 | 0,02 | 3056873 | E51 | 38,29 |

PROJECTEUR



PROJECTEUR CHANTIER LED EXTRA-PLAT 20W

Projecteur LED mobile repliable 20W AC220-240V ~ 50Hz - 1 600 lm - 6 500 K - RA> 80 - 30 000 h - IP65 - CE
- Garantie 2 ans - Matériel : Aluminium - 5M de câble H07RN-F 3G1 mm²



| Flux lumineux (lm) | Puissance (W) | Modèle | Eco-part. | Code | CR | € HT |
|--------------------|---------------|-----------|-----------|---------|-----|-------|
| 1600 | 20 | PROJ20204 | 0,17 | 3313502 | E48 | 36,90 |

VARTA PROJECTEUR CHANTIER LED WORK FLEX STADIUM LIGHT

Technologie LED COB - Batterie Li Ion rechargeable
Autonomie : 15 h - Portée du faisceau : 45 m - 1450 lm (3 modes)

Crochet intégré dans la poignée - Socle réglable

| Flux lumineux (lm) | Réf | Eco-part. | Code | CR | € HT |
|--------------------|-------------|-----------|---------|-----|-------|
| 1450 | 18647101401 | 0,06 | 3328279 | E51 | 64,37 |



PROJECTEUR LED MULTI 4000 MA PORTABLE À BATTERIES RECHARGEABLES IP65

Projecteur de chantier LED Multi Battery System 4000MA rechargeable : 40W, 4500lm, IP65, compatible avec 5 standards de batterie 18V Powertool (Bosch Professional, Makita, Dewalt, Milwaukee, Metabo).



| Flux lumineux (lm) | Puissance (W) | Réf | Eco-part. | Code | CR | € HT |
|--------------------|---------------|------------|-----------|---------|-----|--------|
| 4500 | 40 | 1173140400 | 0,42 | 3700263 | E51 | 161,40 |



PROJECTEUR LED IP65 PORTABLE RECHARGEABLE RUFUS 3000

Boîtier en aluminium moulé sous pression, protection des angles 30 W - 3000 lm - 6500 K - IP65 / IK08 - Autonomie 25h maximum
Fonction Powerbank : Prise-chargeur USB pour appareils avec câble de chargement USB (fourni) tels que les smartphones et les tablettes, etc...

5 modes d'intensité d'éclairage : 3000 lm - 2250 lm - 1500 lm - 750 lm - 300 lm Batterie Li-Ion 7,4 V /5 Ah intégrée



| Flux lumineux (lm) | Puissance (W) | Réf | Eco-part. | Code | CR | € HT |
|--------------------|---------------|------------|-----------|---------|-----|-------|
| 3000 | 30 | 1173110100 | 0,11 | 3355269 | E51 | 96,00 |



PROJECTEUR LED PORTABLE À PINCE CL 1050 MA RECHARGEABLE 10W IP65

Projecteur de chantier LED rechargeable à pince et articulation à rotule orientable.

Boîtier robuste, 10W, 950lm, IP65, 12h d'autonomie, 3 modes d'éclairage.

USB avec powerbank.



| Flux lumineux (lm) | Puissance (W) | Réf | Eco-part. | Code | CR | € HT |
|--------------------|---------------|------------|-----------|---------|-----|-------|
| 950 | 10 | 1173070010 | 0,06 | 3700262 | E51 | 53,70 |



PACK WORK FLEX - 3 X 10 M + ACCESSOIRES + SEAU


Pack bandeau LED x 3 : 10 m - 230V - IP65 - 10W - 4000K - 500 L/m
20000 H - Classe II - Non dimmable - Non compatible isolant

Accessoire et seau



| Dimensions (mm) | Flux lumineux (lm) | Indice de protection | Puissance (W) | Teinte d'éclairage (en K) | Réf | Eco-part. | Code | CR | € HT |
|-----------------|--------------------|----------------------|---------------|---------------------------|-------|-----------|---------|-----|--------|
| 3 x 10000 | 500 | IP65 | 10 | 4000 | 63011 | 0,63 | 2862787 | E57 | 449,90 |





Conduit et cheminement

| | |
|----------------------------------|-----|
| Conduit et gaine..... | 115 |
| Conduit rectangulaire PVC..... | 118 |
| Conduit rectangulaire métal..... | 125 |



Consultez votre Agence ou
tereva-direct.fr pour connaître la
disponibilité des produits
ou vos prix nets*

INSTALLATIONS ÉLECTRIQUES BASSE TENSION 2002

DÉFINITION DES PRODUITS :

- 262.3 Chemin de câbles (ou tablette) (826-06-08)

Support de câbles constitué d'une base continue et de rebords, et ne comportant pas de couvercle. NOTE - Un chemin de câbles peut être perforé ou non. Si un chemin de câbles est muni d'un couvercle lors de son installation, il est alors considéré comme une goulotte (262.8) pour la détermination des courants admissibles.

- 262.8 Goulottes (Réf. 31 à 34)

Enveloppe fermée, munie d'un couvercle amovible et destinée à la protection complète de conducteurs isolés ou de câbles, ainsi qu'à l'installation d'autres matériels électriques. Une goulotte peut comporter ou non des séparations. Suivant ses dimensions et son emplacement; une goulotte peut être dénommée « moulure », « plinthe » ou « cimaise ».

- 262.12 Échelles à câbles (Réf. 16) (826-06-09)

Support de câbles constitué d'une série d'éléments transversaux rigidement fixé à des montants principaux longitudinaux.

PROTECTION CONTRE LES CHOCs ÉLECTRIQUES (EXTRAIT 4.41) :

Le principe de précaution veut que les masses, donc les chemins de câbles, soient reliés à la terre. La NF C15 100 précise :

410.3.7 (Généralités) : Il est permis de se dispenser de dispositions de protection contre les contacts indirects pour les matériels électriques et leurs supports dans les cas suivants :

- Conduits ou goulottes métalliques, ou autres enveloppes métalliques de protection des matériels présentant une isolation double ou renforcée. (Exemple : câbles assimilables à la classe II).

- Potelets et parties métalliques en liaison électrique avec eux lorsque ces parties ne sont pas dans le volume d'accessibilité au toucher...

(Cette dispense n'est pas admise en France par la réglementation concernant les travailleurs).

- 412.2 (Isolation double ou renforcée) : Prescriptions pour la protection contre les contacts directs et pour la protection contre les contacts indirects

- 413.3.6 (Séparation électrique) : Les masses du circuit séparé ne doivent être connectées ni à un conducteur de protection, ni aux masses d'autres circuits...

- 414.4.5 (circuits TBTS ou TBTP) : Les masses ne doivent être reliées intentionnellement ni à la terre, ni à des conducteurs de protection ou des masses d'autres circuits...

CONCEPTION ET MISE EN OEUVRE DES INSTALLATIONS :

Dispositions contre les influences électriques et magnétiques (extrait 4.44)

- 444.3.5 : Équipotentialité des enveloppes métalliques et des écrans.

- 444.3.6 : Séparation appropriée (éloignement ou blindage) des câbles de puissance et de communication y compris aux changements de direction et aux traversées de parois, croisements à angle droit.

- 444.3.6.1 : Dans les parties entre les répartiteurs, les câbles de puissance et de communication doivent cheminer sur des supports métalliques ou isolants distincts. La distance minimale entre les parois les plus proches des supports est de 30 cm.

- 444.3.6.2 : Dans les parties terminales entre les répartiteurs et les points d'utilisations, les câbles des réseaux de puissance et de communication peuvent cheminer sur ou dans des supports communs. Les distances de séparation sont fonction du mode de pose concerné : - câbles apparents, en faux plancher ou en faux plafond : séparation minimale de 5 cm.

- mode de pose en goulotte et conduits profilés, installer les réseaux dans les différents compartiments dans l'ordre décroissant de sensibilité par rapport au plan de masse (le réseau le plus sensible étant le plus proche du plan de masse).

Conduits encastrés ou apparents : conduits séparés sauf spécifications contraires du fournisseur.

VOISINAGE AVEC D'AUTRES CANALISATIONS (EXTRAIT 5.28) :

- 528.2.1 : au voisinage des canalisations de chauffage ou d'air chaud et des conduits de fumée, les canalisations électriques ne doivent pas risquer de ce fait d'être portées à une température nuisible et par suite être tenues à une distance suffisante ou être séparées de ces canalisations par un écran calorifuge. Les canalisations électriques ne doivent pas emprunter les gaines de fumée, de ventilation ou de désenfumage.

- 528.2.2 : les canalisations électriques ne doivent pas être placées parallèlement au-dessous des canalisations pouvant donner lieu à des condensations (telles que canalisations d'eau, de vapeur ou de gaz etc...) à moins que des dispositions ne soient prises pour protéger les canalisations électriques des effets de ces condensations.

- 528.2.4 : lorsqu'une canalisation électrique est placée à proximité immédiate de canalisations non électriques, elle doit être convenablement protégée contre les dangers pouvant résulter de la présence des autres canalisations Conducteurs de protection (extrait 5.43)

L'utilisation des éléments métalliques suivants comme conducteurs de protection ou d'équipotentialité n'est pas admise : chemins de câbles et systèmes analogues, toutes canalisations métalliques (eau, gaz, liquide inflammables, chauffage, etc.), éléments conducteurs appartenant à la structure du bâtiment câbles porteurs de câbles auto-portés.

Note importante :

En France, les chemins de câbles ne servent qu'à supporter les câbles.

Dans certains pays, ils ont au contraire une fonction électrique : équipotentialité, mise à la terre, voire parfois protection électrique (PE).

Dans ces pays, les tests de continuité électrique des jonctions et des dalles revêtent donc une importance particulière.

NORMES ET APPLICATIONS DES REVÊTEMENTS

Z275


GALVANISATION À CHAUD SELON LE PROCÉDÉ EN CONTINU PAR BANDE :

Décrit dans la norme DIN EN 10327 (anciennement DIN EN 10147 et DIN EN 10142).

Épaisseur moyenne de la couche environ 20 μm .

Les interfaces de tôle sont traitées anti-corrosion cathodique jusqu'à une épaisseur de 2 mm.

Domaine d'utilisation : produits en tôle tels que les chemins de câbles, les pièces de forme et séparateurs.



GAC

GALVANISATION À CHAUD SELON LE PROCÉDÉ DE TREMPAGE :

Décrit dans la norme DIN EN ISO 1461.

Épaisseur de la couche conforme à la norme DIN EN ISO 1461 (environ 40 à 60 μm).

Les interfaces insérées ultérieurement doivent être galvanisées à des fins de protection anti-corrosion.

Domaine d'utilisation : produits en tôle tels que les chemins de câbles, les pièces de forme et les séparateurs, ainsi que les pièces soudées comme les pendants, les consoles et les semelles.



DD

GALVANISATION PAR DOUBLE TREMPAGE AVEC REVÊTEMENT ALLIANT ZINC ET ALUMINIUM :

Conformément à la norme DIN NF EN 10346.

Épaisseur moyenne de la couche environ 23 μm .

Les interfaces de tôle sont traitées contre la corrosion par protection cathodique jusqu'à une épaisseur de 2 mm.

Domaine d'utilisation : produits en tôle comme les couvercles et les séparateurs.



INOX

INOX INOX 304 :

N° de matériaux en Europe : 1.4301, désigné par OBO sous :A2.

Passivation supplémentaire pour les pièces de forme.

Rinçage et dégraissage des pièces non soudées

INOX 316

N° de matériaux en Europe : 1.4371, désigné par OBO sous :A4.

Passivation supplémentaire pour les pièces de forme.

Rinçage et dégraissage des pièces non soudées.



CONSEILS D'UTILISATION EN FONCTION DU REVÊTEMENT

| Revêtements OBO | Z275 | GAC | DD | INOX 304 | INOX 316 |
|--|-------------|-------------|-------------|-------------|-------------|
| Installation intérieure (bureaux, hôtels, hôpitaux) | Conseillé | Déconseillé | Déconseillé | Déconseillé | Déconseillé |
| Installation extérieure ambiance urbaine | Possible | Conseillé | Conseillé | Déconseillé | Déconseillé |
| Industrie chimique | Déconseillé | Possible | Possible | Possible | Conseillé |
| Ambiance marine, agressive sulfureuse (faible concentration) | Déconseillé | Possible | Possible | Possible | Conseillé |
| Ambiance acide | Déconseillé | Possible | Possible | Possible | Conseillé |
| Ambiance alimentaire | Déconseillé | Déconseillé | Déconseillé | Possible | Conseillé |
| Ambiance alcaline | Déconseillé | Déconseillé | Déconseillé | Possible | Conseillé |
| Ambiance halogénée | Déconseillé | Déconseillé | Déconseillé | Possible | Conseillé |

Possible
 Conseillé
 Déconseillé


REVÊTEMENTS EPOXY

Revêtement EPOXY pour des raisons esthétiques

Domaine d'utilisation : produits avec revêtements EZ ou Z275.
 Toutes les couleurs RAL sont disponibles sur demande.

Revêtement EPOXY servant de protection contre la corrosion

Domaine d'utilisation : produits avec revêtement GAC.
 Toutes les couleurs RAL sont disponibles sur demande.



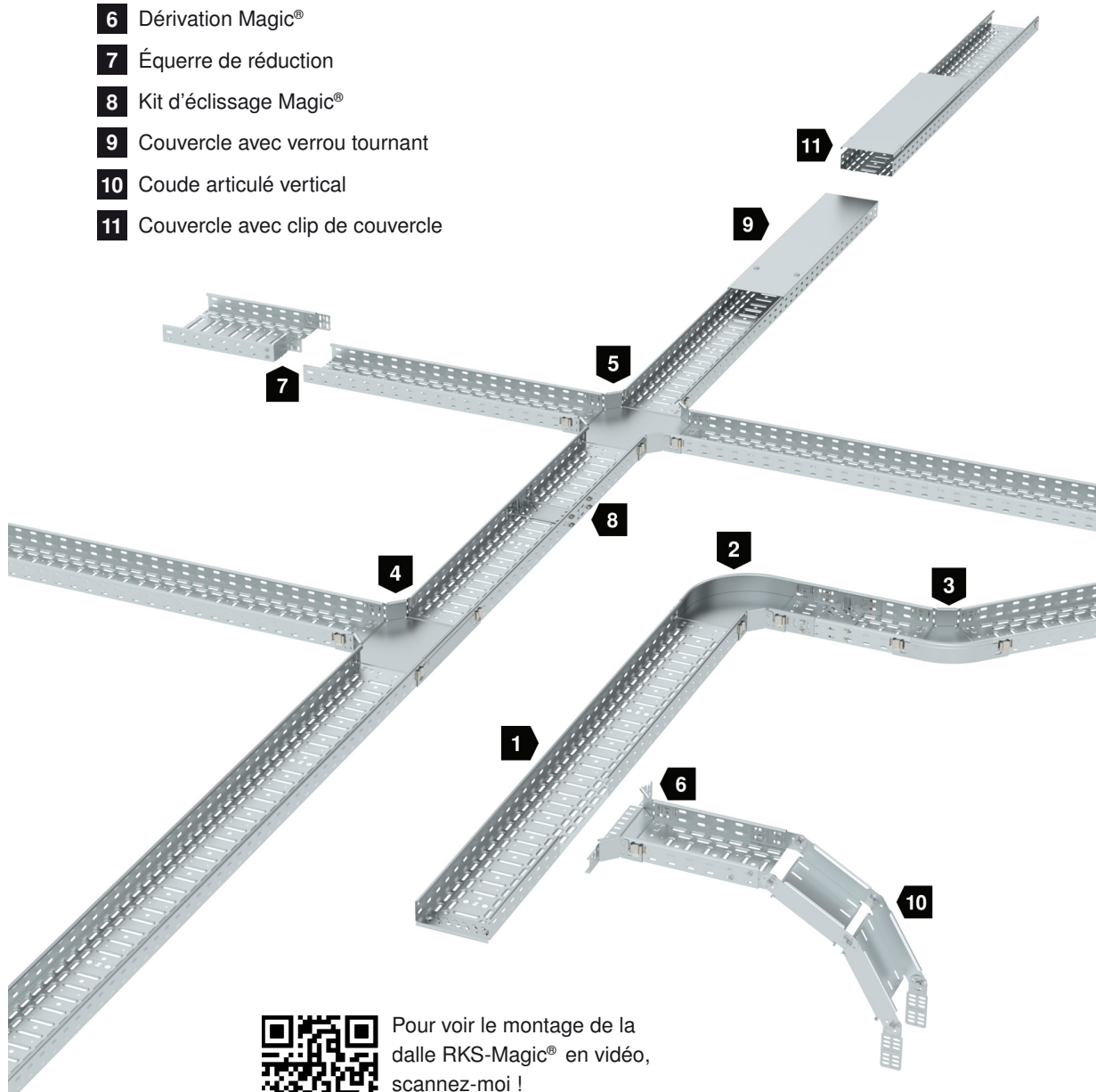
EXEMPLE D'INSTALLATION



Vue générale

Système de chemins de câbles dalle RKS-Magic® et accessoires

- 1** Chemin de câbles RKS-Magic®
- 2** Coude à 90° Magic®
- 3** Coude à 45° Magic®
- 4** Dérivation en té Magic®
- 5** Dérivation en croix Magic®
- 6** Dérivation Magic®
- 7** Équerre de réduction
- 8** Kit d'éclissage Magic®
- 9** Couvercle avec verrou tournant
- 10** Coude articulé vertical
- 11** Couvercle avec clip de couvercle



Pour voir le montage de la dalle RKS-Magic® en vidéo, scannez-moi !

SYSTÈME DE CONDUITS : CODIFICATIONS

L'ensemble des conduits répond à deux normes principales :

- la norme produit NF EN 61386 (spécification des règles et essais applicables aux conduits).
- la norme d'installation NF C 15 100 (protection de l'installation et des personnes, confort et évolutivité du système électrique).

Deux évolutions majeures de ces normes sont à noter :

- l'obligation d'utilisation de conduits de diamètre 25 minimum pour le passage des courants faibles.
- la NF EN 61386 demande une résistance au feu accrue et des essais de chocs plus contraignants.

Afin de vous garantir sécurité et respect des normes en vigueur, nous réalisons nos conduits de A à Z.

Pour vous aider dans le choix d'un conduit et sa pose, voici un rappel des points indispensables à connaître :

CODIFICATIONS DES CHIFFRES

ICTA 3 4 2 2

| Résistance | | Température | |
|----------------|-----------|-------------|-------|
| à l'écrasement | aux chocs | mini. | maxi. |
| ● | ● | ● | ● |

- 1 Très légère : 125 N*
 2 Légère : 320 N*
 3 Moyenne : 750 N
 4 Élevée : 1250 N
 5 Très élevée : 4000N

- 1 Très légère : 0,5 J*
 2 Légère : 1 J*
 3 Moyenne : 2 J
 4 Élevée : 6 J
 5 Très élevée : 20 J

- 1 + °5C
 2 - °5C
 3 - °15C
 4 - °25C
 5 - °45C

- 1 °60C
 2 °90C
 3 °105C
 4 °120C
 5 °150C
 6 °250C
 7 °400C

* : interdit en France (NCF C 15-100)

Exemple : **ICTA3422**

- I** Isolant
C Cintrable
T Transversalement élastique
A Annelé
- 3** Résistance à l'écrasement : 750 N (moyenne)
4 Résistance aux chocs : 6 J (élevée)
2 Température d'utilisation & d'installation mini : - 5°C
2 Température d'utilisation & d'installation maxi : + 90°C

CODIFICATIONS DES LETTRES

I Isolant **C** Cintrable **A** Annelé **CT** Cintrable Transversalement élastique

R Rigide **L** Lisse **M** Métallique **S** Souple

SYSTÈME DE CONDUITS : LA NORME

| Nature des conduits | Système de conduits conformes à la norme NF EN 61336 / NF EN 50086-2-4 | | IP : Indice de protection système Arnoold |
|--|--|---|---|
| | Désignation | Système mini correspondant | |
| Isolant Cintrable Transversalement élastique Annelé | ICTA 3422 | - l conduit - l accessoire d'assemblage non intégré (manchon) | IP 44 |
| Isolant Cintrable Annelé | ICA 332 | - l conduit - l accessoire d'assemblage non intégré (manchon) | IP 44 |
| Isolant Cintrable Transversalement élastique | DuoGliss 4433 | - l conduit - l accessoire d'assemblage non intégré (manchon) | IP 44 |
| Conduit enterré pour protection des câbles électriques | DuoGliss, TPC et TPC N usage normal | - l conduit - l manchon | IP 54 |
| Isolant Rigide Lisse | IRL 332I | - l conduit - l accessoire d'assemblage non intégré (manchon) - l accessoire de changement de direction (coude ou cintre) | IP 44 |
| Isolant Rigide Lisse | IRL 443I | - l conduit - l manchon - l cintre | IP 44 |
| Isolant Rigide Lisse | IRL 4554 | - l conduit - l manchon - l cintre | IP 44 |
| | | - l conduit - l manchon - l cintre - joint | IP 55 |
| | | - l conduit - l manchon - l cintre - colle | IP 67 |
| Métallique Rigide Lisse | MRL 5557 | - l conduit - l accessoire d'assemblage non intégré (manchon) - l accessoire de changement de direction (coude ou cintre) | IP 68 |

INDICE DE PROTECTION IK*

| IK | Energie des chocs (en Joules) |
|----|-------------------------------|
| 00 | 0 |
| 01 | 0,15 |
| 02 | 0,20 |
| 03 | 0,35 |
| 04 | 0,50 |
| 05 | 0,70 |
| 06 | 1 |
| 07 | 2 |
| 08 | 5 |
| 09 | 10 |
| 10 | 20 |

Ce tableau permet de connaître la résistance d'un produit à un impact donné en Joules à température ambiante à partir du code IK.

* Selon la norme : NF EN 50102

NORMES CONDUITS RONDS

DÉTERMINATION DU Ø DES CONDUITS EN FONCTION DES SECTIONS ET DU NOMBRE DE FILS

Utilisation d'un conduit cintrable ICTA - ICA .

Exemple : 3 x 2,5 mm² dans un conduit ICTA, Premier tableau, intersection de la ligne 2,5 mm² avec la colonne 3. Résultat : Ø 20.

| Conducteurs avec âmes de section nominale* | Nombre de fils ou conducteurs à passer | | | | | | | |
|--|--|------|------|------|------|------|------|------|
| | 1 | 2 | 3 | 4 | 5 | 6 | 7 | 10 |
| 1,5 mm ² | Ø 16 | Ø 16 | Ø 16 | Ø 20 | Ø 20 | Ø 20 | Ø 25 | Ø 25 |
| 2,5 mm ² | Ø 16 | Ø 16 | Ø 20 | Ø 20 | Ø 25 | Ø 25 | Ø 25 | Ø 32 |
| 4 mm ² | Ø 16 | Ø 20 | Ø 20 | Ø 25 | Ø 25 | Ø 32 | Ø 32 | Ø 32 |
| 6 mm ² | Ø 16 | Ø 20 | Ø 25 | Ø 32 | Ø 32 | Ø 32 | Ø 40 | Ø 40 |
| 10 mm ² | Ø 20 | Ø 25 | Ø 32 | Ø 32 | Ø 40 | Ø 40 | Ø 40 | Ø 50 |
| 16 mm ² | Ø 20 | Ø 32 | Ø 32 | Ø 40 | Ø 40 | Ø 50 | Ø 50 | Ø 63 |
| 25 mm ² | Ø 25 | Ø 32 | Ø 40 | Ø 50 | Ø 50 | Ø 63 | Ø 63 | |
| 35 mm ² | Ø 32 | Ø 40 | Ø 50 | Ø 50 | Ø 63 | Ø 63 | Ø 63 | |
| 50 mm ² | Ø 32 | Ø 50 | Ø 50 | Ø 63 | Ø 63 | | | |
| 70 mm ² | Ø 40 | Ø 50 | Ø 63 | Ø 63 | | | | |
| 95 mm ² | Ø 40 | Ø 63 | Ø 63 | | | | | |
| 120 mm ² | Ø 50 | Ø 63 | | | | | | |
| 150 mm ² | Ø 50 | Ø 63 | | | | | | |
| Telecom ou TV Ø 7 mm | Ø 25 | Ø 25 | Ø 32 | Ø 32 | Ø 40 | Ø 40 | Ø 50 | Ø 50 |

Utilisation d'un tube IRL 3321

| Conducteurs avec âmes de section nominale* | Nombre de fils ou conducteurs à passer | | | | | | | |
|--|--|------|------|------|------|------|------|------|
| | 1 | 2 | 3 | 4 | 5 | 6 | 7 | 10 |
| 1,5 mm ² | Ø 16 | Ø 16 | Ø 16 | Ø 16 | Ø 16 | Ø 20 | Ø 20 | Ø 25 |
| 2,5 mm ² | Ø 16 | Ø 16 | Ø 16 | Ø 20 | Ø 20 | Ø 20 | Ø 25 | Ø 25 |
| 4 mm ² | Ø 16 | Ø 16 | Ø 20 | Ø 20 | Ø 25 | Ø 25 | Ø 25 | Ø 32 |
| 6 mm ² | Ø 16 | Ø 20 | Ø 20 | Ø 25 | Ø 25 | Ø 32 | Ø 32 | Ø 40 |
| 10 mm ² | Ø 16 | Ø 20 | Ø 25 | Ø 32 | Ø 32 | Ø 40 | Ø 40 | Ø 50 |
| 16 mm ² | Ø 20 | Ø 25 | Ø 32 | Ø 32 | Ø 40 | Ø 40 | Ø 50 | Ø 50 |
| 25 mm ² | Ø 25 | Ø 32 | Ø 40 | Ø 40 | Ø 50 | Ø 50 | Ø 63 | Ø 63 |
| 35 mm ² | Ø 25 | Ø 32 | Ø 40 | Ø 50 | Ø 50 | Ø 63 | Ø 63 | |
| 50 mm ² | Ø 32 | Ø 40 | Ø 50 | Ø 63 | Ø 63 | Ø 63 | | |
| 70 mm ² | Ø 40 | Ø 50 | Ø 63 | Ø 63 | Ø 63 | | | |
| 95 mm ² | Ø 40 | Ø 63 | Ø 63 | | | | | |
| 120 mm ² | Ø 40 | Ø 63 | Ø 63 | | | | | |
| 150 mm ² | Ø 50 | Ø 63 | | | | | | |
| Telecom ou TV Ø 7 mm | Ø 25 | Ø 25 | Ø 32 | Ø 32 | Ø 40 | Ø 40 | Ø 40 | Ø 50 |

Utilisation d'un tube IRL 4431 ou Extral IRL 4554

| Conducteurs avec âmes de section nominale* | Nombre de fils ou conducteurs à passer | | | | | | | |
|--|--|------|------|------|------|------|------|------|
| | 1 | 2 | 3 | 4 | 5 | 6 | 7 | 10 |
| 1,5 mm ² | Ø 16 | Ø 16 | Ø 16 | Ø 20 | Ø 20 | Ø 20 | Ø 20 | Ø 25 |
| 2,5 mm ² | Ø 16 | Ø 16 | Ø 20 | Ø 20 | Ø 25 | Ø 25 | Ø 25 | Ø 32 |
| 4 mm ² | Ø 16 | Ø 16 | Ø 20 | Ø 25 | Ø 25 | Ø 25 | Ø 25 | Ø 32 |
| 6 mm ² | Ø 16 | Ø 20 | Ø 25 | Ø 25 | Ø 32 | Ø 32 | Ø 32 | Ø 40 |
| 10 mm ² | Ø 20 | Ø 25 | Ø 25 | Ø 32 | Ø 32 | Ø 40 | Ø 40 | Ø 50 |
| 16 mm ² | Ø 20 | Ø 25 | Ø 32 | Ø 40 | Ø 40 | Ø 40 | Ø 50 | Ø 63 |
| 25 mm ² | Ø 25 | Ø 32 | Ø 40 | Ø 40 | Ø 50 | Ø 50 | Ø 63 | Ø 63 |
| 35 mm ² | Ø 25 | Ø 32 | Ø 40 | Ø 50 | Ø 50 | Ø 63 | Ø 63 | |
| 50 mm ² | Ø 32 | Ø 40 | Ø 50 | Ø 63 | Ø 63 | Ø 63 | | |
| 70 mm ² | Ø 32 | Ø 50 | Ø 63 | Ø 63 | | | | |
| 95 mm ² | Ø 40 | Ø 50 | Ø 63 | | | | | |
| 120 mm ² | Ø 40 | Ø 63 | | | | | | |
| 150 mm ² | Ø 50 | Ø 63 | | | | | | |
| Telecom ou TV Ø 7 mm | Ø 25 | Ø 25 | Ø 32 | Ø 32 | Ø 40 | Ø 40 | Ø 40 | Ø 50 |

* dans les 3 tableaux, les indications sont données sur la base d'un fil H07V-U ou R.

■ CONDUIT ICTA

GAINÉ ICTAA 3422 FLEXLUB BLEUE AVEC TIRE-FILS

Conduit isolant très souple, cintrable transversalement, pré-lubrifié équipé d'un tire-fil

Elastique et non propagateur de la flamme (LSZH)

Pose en apparent ou encastré, adapté pour le béton, sans halogène

Résistance à l'écrasement : 750N



| Coloris | Diamètre (mm) | Longueur (en m) | Code |
|---------|---------------|-----------------|---------|
| Bleu | 16 | 100 | 1148612 |
| Bleu | 20 | 100 | 1148613 |
| Bleu | 25 | 100 | 1148614 |
| Bleu | 32 | 50 | 1148615 |


GAINÉ ICTAA 3422 FLEXLUB BLEUE SANS TIRE-FILS

Conduit isolant très souple, cintrable transversalement, sans tire-fil, pré-lubrifié

Elastique et non propagateur de la flamme (LSZH)

Pose en apparent ou encastré, adapté pour le béton, sans halogène

Résistance à l'écrasement : 750N



| Coloris | Diamètre (mm) | Longueur (en m) | Code |
|---------|---------------|-----------------|---------|
| Bleu | 16 | 100 | 1215910 |
| Bleu | 20 | 100 | 1215911 |
| Bleu | 25 | 100 | 1215912 |

GAINÉ ICTA 3422 GRISE AVEC TIRE-FILS

Conduit isolant et cintrable transversalement

Elastique et non propagateur de la flamme (LSZH)

Pose en apparent ou encastré, adapté pour le béton, sans halogène

Résistance à l'écrasement : 750N



| Coloris | Diamètre (mm) | Longueur (en m) | Code |
|---------|---------------|-----------------|---------|
| Gris | 16 | 100 | 451518W |
| Gris | 20 | 100 | 451520S |
| Gris | 25 | 100 | 451521D |
| Gris | 32 | 50 | 451523Z |
| Gris | 40 | 50 | 2987704 |
| Gris | 50 | 50 | 751861B |

GAINÉ ICTA 3422 GRISE SANS TIRE-FILS

Conduit isolant et cintrable transversalement

Elastique et non propagateur de la flamme (LSZH)

Pose en apparent ou encastré, adapté pour le béton, sans halogène

Résistance à l'écrasement : 750N



| Coloris | Diamètre (mm) | Longueur (en m) | Code |
|---------|---------------|-----------------|---------|
| Gris | 20 | 100 | 1250738 |
| Gris | 25 | 100 | 1250739 |

GAINÉ ICTA 3422 VERTE AVEC TIRE-FILS

Gaine ICTA 3422 verte avec tire-fils pour le passage de fils destinés à la VDI

Couronne 100 m



| Coloris | Diamètre (mm) | Longueur (en m) | Code |
|---------|---------------|-----------------|---------|
| Vert | 20 | 100 | 1151078 |
| Vert | 25 | 100 | 1151079 |

EMBOUT BBC POUR GAINÉ ICTA

Embout BBC de gaine pour étancher les fils à l'intérieur des ICTA de diamètre 16 à 32 mm



| Coloris | Diamètre (mm) | Code |
|---------|---------------|---------|
| Gris | 16 | 1813211 |
| Gris | 20 | 1813212 |
| Gris | 25 | 1813213 |
| Gris | 32 | 1813214 |

MEMBRANE PASSE-CÂBLE

Membrane pour gaine ICTA - 1 entrée petit format 80 x 65 mm



| Coloris | Diamètre (mm) | Code |
|---------|---------------|---------|
| Blanc | 25 | 1826737 |


■ CONDUIT PRÉFILÉ

GAINÉ PRÉFILÉE ICTA BLEUE

Conduit annelé avec fils H07V-U

Épargne l'opération d'enfilage et les risques liés


Intérieur lubrifié pour ajout éventuel de câbles supplémentaires



| Type | Coloris | Diamètre (mm) | Composition du câble (en mm²) | Coloris fil | Longueur (en m) | Code |
|--------|---------|---------------|-------------------------------|-------------------------------------|-----------------|---------|
| H07-VU | Bleu | 16 | 2 x 1,5 | Orange-Rouge | 100 | 1387096 |
| H07-VU | Bleu | 16 | 3G1,5 | Bleu-Rouge-Vert/Jaune | 100 | 1387097 |
| H07-VU | Bleu | 16 | 3G1,5 | Bleu-Noir-Jaune/Vert | 100 | 1387098 |
| H07-VU | Bleu | 16 | 3G1,5 | Bleu-Marron-Vert/Jaune | 100 | 1387099 |
| H07-VU | Bleu | 16 | 3G1,5 | Bleu-Orange-Vert/Jaune | 100 | 1387100 |
| H07-VU | Bleu | 16 | 3 x 1,5 | Orange-Orange-Rouge | 100 | 1387101 |
| H07-VU | Bleu | 16 | 3 x 1,5 | Orange-Orange-Marron | 100 | 1387102 |
| H07-VU | Bleu | 20 | 3G2,5 | Bleu-Rouge-Vert/Jaune | 100 | 1387103 |
| H07-VU | Bleu | 20 | 3G2,5 | Bleu-Noir-Jaune/Vert | 100 | 1387104 |
| H07-VU | Bleu | 20 | 3G2,5 + 1 x 1,5 | Bleu-Rouge-Vert/Jaune + Noir | 100 | 1387105 |
| H07-VU | Bleu | 20 | 3G2,5 + 2 x 1,5 | Bleu-Noir-Jaune/Vert-Bleu-Rouge | 100 | 1393284 |
| H07-VR | Bleu | 25 | 3G6 | Rouge-Bleu-Vert/Jaune | 50 | 1387109 |
| H07-VU | Bleu | 20 | 4G1,5 | Bleu-Noir-Rouge-Vert/Jaune | 100 | 1387106 |
| H07-VU | Bleu | 20 | 5G1,5 | Rouge-Bleu-Vert/Jaune-Marron-Noir | 100 | 1387107 |
| H07-VU | Bleu | 20 | 5G1,5 | Rouge-Bleu-Vert/Jaune-Marron-Marron | 100 | 1387108 |

GAINÉ PRÉFILÉE FTP CAT 5 ET 6 COURONNE 100 M

Gaine annelée en polypropylène autoextinguible lubrifiée de couleur verte, avec 1 câble informatique pour liaisons numériques à haut débit




| Type | Diamètre (mm) | Composition du câble (en mm²) | Coloris fil | Longueur (en m) | Code |
|-----------------|---------------|-------------------------------|-------------|-----------------|---------|
| FTP catégorie 6 | 20 | 4P 6/10 | Ivoire | 100 | 1157328 |
| FTP catégorie 5 | 20 | 4P 6/10 | Ivoire | 100 | 1167609 |

CONDUIT ET GAINÉ (Suite)

GAINÉ PRÉFILÉE PTT SÉRIE 298 VERTE

Gaine annelée en polypropylène autoextinguible lubrifiée de couleur verte, avec 1 câble téléphone Grade 1 ADSL-PTT 298



| Type | Coloris | Diamètre (mm) | Composition du câble (en mm ²) | Coloris fil | Longueur (en m) | Code |
|------|---------|---------------|--|-------------|-----------------|---------|
| PTT | Vert | 20 | 4P 6/10 | Blanc | 100 | 526592Y |

GAINÉ PRÉFILÉE GRADE 3 VERTE

Gaine pre?-file?e avec ca?bles multimédia Grade 3 Usage résidentiel



| Type | Coloris | Diamètre (mm) | Composition du câble (en mm ²) | Coloris fil | Longueur (en m) | Code |
|-------------|---------|---------------|--|-------------|-----------------|---------|
| Grade 3 MTV | Vert | 20 | 4P 6/10 | Blanc | 100 | 2016119 |

GAINÉ PRÉFILÉE COAXIALE TV VERTE

Gaine en Polypropylène transversalement élastique, sans micro-trous.



| Type | Coloris | Diamètre (mm) | Composition du câble (en mm ²) | Coloris fil | Longueur (en m) | Code |
|--------|---------|---------------|--|-------------|-----------------|---------|
| 17VATC | Vert | 20 | Coaxial | Blanc | 100 | 1053285 |

■ GAINÉ TPC

GAINÉ TPC 3522 NOIR À BANDES GRISES

Gaine TPC JET 3522 noire en rouleau de 25 mètres. Isolant cintrable transversalement annelé noir à bandes grises, non propagateur de flamme IK10 - 20 J Disponible en plusieurs diamètres.



| Coloris | Diamètre (mm) | Longueur (en m) | Code |
|------------------|---------------|-----------------|---------|
| Noir bande grise | 40 | 25 | 3313150 |
| Noir bande grise | 63 | 25 | 3313146 |
| Noir bande grise | 90 | 25 | 3313147 |
| Noir bande grise | 110 | 25 | 3646047 |

GAINÉ DE PROTECTION ERDF NOIR À BANDE ROUGE

Gaine pour la protection des raccordements électriques EDF enterrés.


Résistance à l'écrasement et aux chocs.



| Coloris | Diamètre (mm) | Longueur (en m) | Code |
|------------------|---------------|-----------------|---------|
| Noir bande rouge | 63 | 25 | 3313142 |
| Noir bande rouge | 63 | 50 | 3313143 |
| Noir bande rouge | 75 | 25 | 3313144 |
| Noir bande rouge | 75 | 50 | 3313145 |
| Noir bande rouge | 90 | 25 | 3313138 |
| Noir bande rouge | 90 | 50 | 3313139 |
| Noir bande rouge | 110 | 50 | 3313141 |

GAINÉ TPC ROUGE

Gaine pour la protection des raccordements électriques EDF enterrés



| Coloris | Diamètre (mm) | Longueur (en m) | Code |
|---------|---------------|-----------------|---------|
| Rouge | 40 | 25 | 3313125 |
| Rouge | 40 | 50 | 3313126 |
| Rouge | 50 | 25 | 3313123 |
| Rouge | 50 | 50 | 3313124 |

GAINÉ TPC VERTE


Gaine TPC pour la protection des raccordements des réseaux courants faibles enterrés.



| Coloris | Diamètre (mm) | Longueur (en m) | Code |
|---------|---------------|-----------------|---------|
| Vert | 40 | 25 | 3313153 |
| Vert | 40 | 50 | 3313154 |

GAINÉ TPC JAUNE

Gaine pour la protection des raccordements gaz enterrés



| Coloris | Diamètre (mm) | Longueur (en m) | Code |
|---------|---------------|-----------------|---------|
| Jaune | 40 | 25 | 3313129 |
| Jaune | 63 | 25 | 3313132 |
| Jaune | 63 | 50 | 3313133 |

GAINÉ TPC BLEUE

Gaine pour la protection des raccordements en eau enterrés



| Coloris | Diamètre (mm) | Longueur (en m) | Code |
|------------------|---------------|-----------------|---------|
| Bleu | 40 | 25 | 3313127 |
| Bleu | 40 | 50 | 3313128 |
| Bleu | 50 | 25 | 3313131 |
| Noir bande bleue | 63 | 25 | 3313148 |
| Noir bande bleue | 63 | 50 | 3313149 |

GRILLAGE AVERTISSEUR

Grillage avertisseur non détectable pour signalisation des canalisations souterraines



| Coloris | Longueur (en m) | Code |
|-------------------------------|-----------------|---------|
| Rouge - Pour électricité | 100 | 3313121 |
| Vert - Pour télécommunication | 100 | 3313122 |
| Jaune - Pour gaz | 100 | 3313120 |
| Bleu - Pour eau | 100 | 3313119 |

■ CONDUIT IRL

GEWISS

TUBE TULIPÉ IRL MOYEN 3321 - GRIS

Conduits isolants rigides lisses pour installation électrique encastree et apparente.

Protection mécanique des fils et câbles électriques.

Embout tulipé pour faciliter les raccordements des tubes sans manchon.

Non propagateurs de flamme.



| Longueur (m) | Diamètre (mm) | Réf | Code | CR | € HT |
|--------------|---------------|---------|---------|-----|--------|
| 2 | 16 | DX27616 | 3173201 | E83 | 127,00 |
| 2 | 20 | DX27620 | 3173202 | E83 | 183,00 |
| 2 | 25 | DX27625 | 3173203 | E83 | 256,00 |
| 2 | 32 | DX27632 | 3173204 | E83 | 366,00 |
| 3 | 16 | DX27716 | 3173206 | E83 | 122,00 |
| 3 | 20 | DX27720 | 3173207 | E83 | 172,00 |
| 3 | 25 | DX27725 | 3173208 | E83 | 237,00 |
| 3 | 32 | DX27732 | 3173209 | E83 | 348,00 |
| 3 | 40 | DX27740 | 3173210 | E83 | 478,00 |

GEWISS

MANCHONS TUBES RK - GRIS

Pour le raccordement de tubes IRL
Longueur : 80 mm
Sans halogène selon norme EN 60754-2
IP40 - NF - CE



| Conditionnement | Diamètre (mm) | Réf | Code | CR | € HT |
|-----------------|---------------|---------|---------|-----|-------|
| 30 | 16 | DX40016 | 3173252 | E51 | 30,50 |
| 30 | 20 | DX40020 | 3173253 | E51 | 37,70 |
| 20 | 25 | DX40025 | 3173254 | E51 | 47,00 |
| 10 | 32 | DX40032 | 3173255 | E51 | 81,70 |

GEWISS

ÉQUERRE OUVRABLE RK - GRIS

Accessoires qui permettent le changement du cheminement de tubes IRL
Ouvrables pour faciliter le passage des fils et câbles
Non propagateurs de flamme, sans halogène, IP40



| Conditionnement | Diamètre (mm) | Réf | Code | CR | € HT |
|-----------------|---------------|---------|---------|-----|--------|
| 30 | 16 | DX40316 | 3173269 | E31 | 76,00 |
| 30 | 20 | DX40320 | 3173270 | E31 | 97,00 |
| 20 | 25 | DX40325 | 3173271 | E31 | 122,00 |
| 10 | 32 | DX40332 | 3173272 | E51 | 145,00 |

GEWISS

TÉ OUVRABLE RK - GRIS

Permettent la dérivation de tubes IRL.
Ouvrables pour faciliter le passage des fils et câbles.
Non propagateurs de flamme, sans halogène.
Résistants aux vieillissements climatiques et aux agents chimiques.



| Conditionnement | Diamètre (mm) | Réf | Code | CR | € HT |
|-----------------|---------------|---------|---------|-----|--------|
| 30 | 16 | DX40216 | 3173266 | E31 | 97,00 |
| 30 | 20 | DX40220 | 3173267 | E31 | 122,00 |
| 20 | 25 | DX40225 | 1069109 | E31 | 1,60 |
| 10 | 32 | DX40232 | 3173268 | E31 | 192,00 |

GEWISS

COUDE À RAYON ÉTROIT RK - GRIS

Permettent la dérivation de tubes IRL.
Non propagateurs de flamme, sans halogène.
Résistants aux vieillissements climatiques et aux agents chimiques.



| Conditionnement | Diamètre (mm) | Réf | Code | CR | € HT |
|-----------------|---------------|---------|---------|-----|--------|
| 30 | 16 | DX40116 | 3173259 | E31 | 47,40 |
| 30 | 20 | DX40120 | 3173260 | E31 | 64,50 |
| 20 | 25 | DX40125 | 3173261 | E31 | 103,00 |
| 10 | 32 | DX40132 | 3173262 | E31 | 195,00 |

■ **FIXATION**

GEWISS

COLLIER DE FIXATION EN TECHNOPLYMÈRE RÉOUVRABLE Ø TUBES 16-20 MM - GRIS

Collier réouvrable pour tube Ø 16-20 mm
Matériau : Polyamide sans halogène selon norme EN 60754-2



| Conditionnement | Diamètre (mm) | Réf | Code | CR | € HT |
|-----------------|---------------|---------|---------|-----|-------|
| 100 | 16-20 | DX51120 | 3173323 | E51 | 28,30 |

GEWISS

COLLIER DE FIXATION EN TECHNOPLYMÈRE NON RÉOUVRABLE Ø TUBES 16-63 MM - GRIS

Collier non réouvrable pour tube Ø 16 à 63 mm
Matériau : Polyamide sans halogène selon norme EN 60754-2



| Conditionnement | Diamètre (mm) | Réf | Code | CR | € HT |
|-----------------|---------------|---------|---------|-----|-------|
| 100 | 16-32 | DX51232 | 3173324 | E51 | 35,60 |
| 100 | 25-63 | DX51263 | 3173325 | E51 | 56,60 |

GEWISS

CHEVILLE POUR COLLIER Ø 8 MM GW FIT

Cheville de fixation sans halogène selon norme EN 60754-2
Coloris : Gris
Perçage Ø8 mm
Boîte de 200 pièces



| Dimensions (L x l x H) (mm) | | | | | | |
|-----------------------------|---------|-----------------|---------|---------|-----|-------|
| Type | Coloris | Conditionnement | Réf | Code | CR | € HT |
| Cheville | Gris | 200 | DX51308 | 3173327 | E51 | 18,20 |

GEWISS

CLIP À TUBE GW FIT - GRIS

Polymère antichoc de couleur grise - Sans halogène selon norme EN 60754-2 - Garantie d'un maintien total du tube après enclipsage - Facilite le travail technique et améliore l'esthétique d'une installation apparente - Boîte de 100 pièces



| Conditionnement | Diamètre (mm) | Réf | Code | CR | € HT |
|-----------------|---------------|---------|---------|-----|-------|
| 100 | 16 | GW50601 | 3177218 | E51 | 24,90 |
| 100 | 20 | GW50602 | 3177219 | E51 | 28,30 |
| 100 | 25 | GW50603 | 3177220 | E51 | 31,50 |
| 100 | 32 | GW50604 | 3177221 | E51 | 48,80 |

Conseils, nouveautés, actualités des agences...
Retrouvez-nous sur nos réseaux :

CONDUIT RECTANGULAIRE PVC

■ MOULURE

MOULURE OBO ATRIANE



ATRIANE 12 X 22

Moulure et accessoires Atriane - Section 12 x 22.
Moulure en longueur de 2m, prix au mètre.

| Type | Coloris | Réf | Code | CR | € HT |
|--------------------------------|-----------|---------|---------|-----|-------------|
| Moulure sans cloison + adhésif | Blanc pur | 6130935 | 3122759 | E66 | 6,92 |
| Moulure sans cloison | Blanc pur | 6130936 | 3122760 | E68 | 2,45 |
| Moulure sans cloison | Marron | 6130937 | 3122761 | E53 | 2,64 |
| Angle extérieur | Blanc pur | 6131002 | 3122773 | E51 | 1,99 |
| Angle intérieur | Blanc pur | 6130992 | 3122769 | E51 | 1,99 |
| Angle plat | Blanc pur | 6131020 | 3122778 | E51 | 1,86 |
| Embout | Blanc pur | 6131032 | 3122782 | E51 | 0,96 |
| Té de dérivation | Blanc pur | 6131014 | 3122777 | E51 | 4,45 |



ATRIANE 12 X 32

Moulure et accessoires ATRIANE - 12 x 32 - Blanc
Moulure en longueur de 2m, prix au mètre.

| Type | Coloris | Réf | Code | CR | € HT |
|------------------------|-----------|---------|---------|-----|-------------|
| Moulure sans cloison | Blanc pur | 6130940 | 3122762 | E66 | 3,43 |
| Moulure avec 1 cloison | Blanc pur | 6130942 | 3122763 | E80 | 3,87 |
| Moulure sans cloison | Marron | 6130943 | 3122764 | E60 | 5,03 |
| Angle extérieur | Blanc pur | 6131004 | 3122774 | E51 | 2,09 |
| Angle intérieur | Blanc pur | 6130994 | 3122770 | E51 | 2,09 |
| Angle plat | Blanc pur | 6131022 | 3122779 | E53 | 2,09 |
| Embout | Blanc pur | 6131034 | 3122783 | E51 | 0,98 |



ATRIANE 17 X 34

Moulure et accessoires Atriane - Section 17 x 34.
Moulure en longueur de 2m, prix au mètre.

| Type | Coloris | Réf | Code | CR | € HT |
|----------------------|-----------|---------|---------|-----|--------------|
| Moulure sans cloison | Blanc pur | 6130952 | 3122765 | E66 | 6,59 |
| Moulure 1 cloison | Blanc pur | 6130953 | 3122766 | E66 | 6,64 |
| Angle extérieur | Blanc pur | 6131006 | 3122775 | E51 | 4,31 |
| Angle intérieur | Blanc pur | 6130996 | 3122771 | E51 | 4,31 |
| Angle plat | Blanc pur | 6131024 | 3122780 | E53 | 4,31 |
| Embout | Blanc pur | 6131036 | 3122784 | E51 | 1,82 |
| Té de dérivation | Blanc pur | 6131054 | 3122787 | E51 | 5,26 |
| Capot simple | Blanc pur | 6131062 | 3122790 | E53 | 7,05 |
| Capot double | Blanc pur | 6131063 | 3122791 | E51 | 14,28 |



ATRIANE 22 X 54

Moulure et accessoires Atriane - Section 22 x 54.
Moulure en longueur de 2m, prix au mètre.

| Type | Coloris | Réf | Code | CR | € HT |
|----------------------|-----------|---------|---------|-----|--------------|
| Moulure sans cloison | Blanc pur | 6130958 | 3122767 | E66 | 12,26 |
| Moulure 1 cloison | Blanc pur | 6130959 | 3122768 | E66 | 12,44 |
| Angle extérieur | Blanc pur | 6131008 | 3122776 | E51 | 6,01 |
| Angle intérieur | Blanc pur | 6130998 | 3122772 | E51 | 6,01 |
| Angle plat | Blanc pur | 6131026 | 3122781 | E51 | 5,66 |
| Embout | Blanc pur | 6131038 | 3122785 | E51 | 2,63 |
| Té de dérivation | Blanc pur | 6131055 | 3122788 | E51 | 6,10 |
| Capot simple | Blanc pur | 6131064 | 3122792 | E53 | 9,78 |



CAPOT ATRIANE POUR APPAREILLAGE LEGRAND

Capot blanc pour moulure ATRIANE de hauteur 12 pour l'appareillage LEGRAND

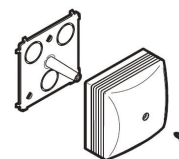


| Type | Coloris | Réf | Code | CR | € HT |
|--------------|-----------|---------|---------|-----|--------------|
| Capot simple | Blanc pur | 6133904 | 3122832 | E53 | 4,75 |
| Capot double | Blanc pur | 6133903 | 3122831 | E51 | 11,20 |



BOÎTIER DE DÉRIVATION ATRIANE

Dimension : 80 x 80 x 40
Coloris : Blanc pur



| Type | Dimensions (L x H) (mm) | Coloris | Réf | Code | CR | € HT |
|---|-------------------------|-----------|---------|---------|-----|-------------|
| Boîtier de dérivation universel Atriane | 80 x 80 x 40 | Blanc pur | 6131057 | 3122789 | E53 | 7,98 |

MOULURE OBO AXIS



AXIS 16 X 32 - BLANC

Moulure et accessoires Atriane - Section 16 x 32.
Moulure en longueur de 2m, prix au mètre.

| Type | Coloris | Réf | Code | CR | € HT |
|---------|-----------|---------|---------|-----|-------------|
| Moulure | Blanc pur | 6131212 | 3122797 | E66 | 6,47 |

MOULURE HAGER ATEHA



ATA 12 X 20 - BLANC PUR

Moulure en longueur de 2m, prix au mètre.



| Type | Coloris | Réf | Code | CR | € HT |
|-------------------------------------|-----------|--------------|---------|-----|--------------|
| Moulure sans cloison | Blanc pur | ATA122009016 | 3376084 | E63 | 3,64 |
| Moulure 1 cloison | Blanc pur | ATA122019016 | 3376085 | E63 | 3,86 |
| Angle extérieur | Blanc pur | ATA122039016 | 3376086 | E63 | 3,10 |
| Angle intérieur | Blanc pur | ATA122049016 | 3376087 | E63 | 3,10 |
| Angle plat | Blanc pur | ATA122059016 | 3376088 | E63 | 2,81 |
| Embout | Blanc pur | ATA122069016 | 3376089 | E63 | 1,53 |
| Support appareillage Legrand | Blanc pur | ATA122199016 | 3376092 | E63 | 6,76 |
| Té de dérivation | Blanc pur | ATA122089016 | 3376091 | E63 | 6,76 |
| Support appareillage Legrand double | Blanc pur | ATA122499016 | 3376094 | E63 | 13,36 |
| Joint de couvercle | Blanc pur | ATA122079016 | 3376090 | E63 | 2,58 |



ATA 12 X 30 - BLANC PUR

Moulure en longueur de 2m, prix au mètre.



| Type | Coloris | Réf | Code | CR | € HT |
|-------------------------------------|-----------|--------------|---------|-----|--------------|
| Moulure 1 compartiment | Blanc pur | ATA123009016 | 3376095 | E63 | 5,12 |
| Moulure 2 compartiments | Blanc pur | ATA123019016 | 3376096 | E63 | 5,54 |
| Angle extérieur | Blanc pur | ATA123039016 | 3376097 | E63 | 3,00 |
| Angle intérieur | Blanc pur | ATA123049016 | 3376098 | E63 | 3,00 |
| Angle plat | Blanc pur | ATA123059016 | 3376099 | E63 | 2,70 |
| Embout | Blanc pur | ATA123069016 | 3376100 | E63 | 1,53 |
| Té de dérivation | Blanc pur | ATA123089016 | 3376102 | E63 | 9,07 |
| Support appareillage Legrand | Blanc pur | ATA123199016 | 3376103 | E63 | 7,09 |
| Support appareillage Legrand double | Blanc pur | ATA123499016 | 3376105 | E63 | 14,01 |
| Joint de fond | Blanc pur | ATA123079016 | 3376101 | E63 | 3,00 |
| Support appareillage Alréa | Blanc pur | ATA123399016 | 3376104 | E63 | 8,03 |



ATA 16 X 30 - BLANC PUR

Moulure en longueur de 2m, prix au mètre.



| Type | Coloris | Réf | Code | CR | € HT |
|----------------------|-----------|--------------|---------|-----|-------------|
| Moulure sans cloison | Blanc pur | ATA163009016 | 3376122 | E63 | 9,35 |
| Moulure 1 cloison | Blanc pur | ATA163019016 | 3376123 | E63 | 9,57 |
| Angle extérieur | Blanc pur | ATA163039016 | 3376124 | E63 | 6,41 |
| Angle intérieur | Blanc pur | ATA163049016 | 3376125 | E63 | 6,41 |
| Angle plat | Blanc pur | ATA163059016 | 3376126 | E63 | 5,81 |
| Embout | Blanc pur | ATA163069016 | 3376127 | E63 | 2,73 |
| Joint de couvercle | Blanc pur | ATA163079016 | 3376128 | E63 | 4,20 |
| Té de dérivation | Blanc pur | ATA163089016 | 3376129 | E63 | 8,12 |



ATA 20 X 50 - BLANC PUR

Moulure en longueur de 2m, prix au mètre.



| Type | Coloris | Réf | Code | CR | € HT |
|----------------------|-----------|--------------|---------|-----|--------------|
| Moulure sans cloison | Blanc pur | ATA205009016 | 3376132 | E63 | 16,30 |
| Moulure 1 cloison | Blanc pur | ATA205019016 | 3376133 | E63 | 17,55 |
| Moulure 2 cloisons | Blanc pur | ATA205029016 | 3376134 | E63 | 18,84 |
| Angle extérieur | Blanc pur | ATA205039016 | 3376135 | E63 | 9,39 |
| Angle intérieur | Blanc pur | ATA205049016 | 3376136 | E63 | 9,37 |
| Angle plat | Blanc pur | ATA205059016 | 3376137 | E63 | 8,45 |
| Embout | Blanc pur | ATA205069016 | 3376138 | E63 | 3,83 |
| Joint de couvercle | Blanc pur | ATA205079016 | 3376139 | E63 | 4,04 |
| Té de dérivation | Blanc pur | ATA205089016 | 3376140 | E63 | 10,01 |



ATÉHA 13 X 24 - MARRON

Moulure en longueur de 2m, prix au mètre.



| Type | Coloris | Réf | Code | CR | € HT |
|------------------------------|---------|--------------|---------|-----|-------------|
| Moulure sans cloison | Marron | ATA122008014 | 493675N | E60 | 4,93 |
| Angle extérieur | Marron | ATA122038014 | 1186307 | E63 | 4,28 |
| Angle intérieur | Marron | ATA122048014 | 1186308 | E63 | 4,25 |
| Embout | Marron | ATA122068014 | 1186310 | E63 | 2,00 |
| Té de dérivation | Marron | ATA122088014 | 1157659 | E63 | 9,83 |
| Support appareillage Legrand | Marron | ATA122198014 | 1186311 | E63 | 8,86 |



BOÎTE DE DÉRIVATION ATÉHA - BLANC PUR

Boîte de dérivation pour moulure PVC Atéha



| Type | Dimensions (L x H) (mm) | Coloris | Réf | Code | CR | € HT |
|---------------------|-------------------------|-----------|--------------|---------|-----|--------------|
| Boîte de dérivation | 75 x 75 | Blanc pur | ATA707599016 | 3376153 | E63 | 11,28 |
| Boîte de dérivation | 115 x 115 | Blanc pur | ATA711599016 | 3376154 | E63 | 19,13 |



BOÎTE DE DÉRIVATION ATÉHA - MARRON

Boîte de dérivation pour moulure PVC Atéha



| Type | Dimensions (L x H) (mm) | Coloris | Réf | Code | CR | € HT |
|---------------------|-------------------------|---------|--------------|---------|-----|--------------|
| Boîte de dérivation | 75 x 75 | Marron | ATA707598014 | 1186315 | E63 | 14,97 |
| Boîte de dérivation | 115 x 115 | Marron | ATA711598014 | 1186316 | E63 | 25,36 |

MOULURE LEGRAND DLP



DLPLUS 20 X 12,5 - BLANC

Moulure en longueur de 2m, prix au mètre



| Type | Coloris | Réf | Code | CR | € HT |
|-----------------------------|---------|--------|---------|-----|--------------|
| Moulure sans compartiment | Blanc | 030008 | 022190C | E58 | 3,90 |
| Angle Extérieur / Intérieur | Blanc | 030221 | 022846Q | E60 | 5,09 |
| Angle plat | Blanc | 030223 | 022239V | E60 | 7,19 |
| Embout | Blanc | 031202 | 426370I | E60 | 2,88 |
| Dérivation en T | Blanc | 030224 | 022016M | E60 | 8,61 |
| Boîte DCL | Blanc | 030654 | 1107093 | E60 | 28,94 |



DLPLUS 12,5 X 32 - BLANC

Moulure et accessoires 12,5 x 32.
Moulure en longueur de 2m, prix au mètre.



| Type | Coloris | Réf | Code | CR | € HT |
|-----------------------------|---------|--------|---------|-----|-------------|
| Moulure sans cloison | Blanc | 030015 | 118338C | E60 | 6,16 |
| Moulure 2 cloisons | Blanc | 030014 | 023251Z | E58 | 6,59 |
| Angle Extérieur / Intérieur | Blanc | 030251 | 052597P | E60 | 6,06 |
| Angle plat | Blanc | 030253 | 052598A | E60 | 8,63 |
| Embout | Blanc | 031203 | 426371T | E60 | 3,16 |
| Dérivation en T | Blanc | 030254 | 389133F | E60 | 9,45 |
| Joint de couvercle | Blanc | 033603 | 1267258 | E60 | 2,09 |



DLPLUS 16 X 32 - BLANC

Moulure et accessoires 16 x 32.
Moulure en longueur de 2m, prix au mètre.



| Type | Coloris | Réf | Code | CR | € HT |
|----------------------------------|---------|--------|---------|-----|--------------|
| Moulure sans cloison | Blanc | 030804 | 023248S | E58 | 10,68 |
| Angle intérieur | Blanc | 033325 | 035655V | E60 | 5,33 |
| Angle plat | Blanc | 033327 | 035663F | E60 | 8,28 |
| Embout | Blanc | 031207 | 454619V | E60 | 3,30 |
| Joint de couvercle | Blanc | 033604 | 1267259 | E60 | 2,10 |
| Dérivation en T | Blanc | 033330 | 035667X | E60 | 10,28 |
| Dérivation à plat mur et plafond | Blanc | 033329 | 057588E | E60 | 32,76 |



DLPLUS 20 X 32 - BLANC

Moulure et accessoires 20 x 32.
Moulure en longueur de 2m, prix au mètre.



| Type | Coloris | Réf | Code | CR | € HT |
|----------------------|---------|--------|---------|-----|--------------|
| Moulure sans cloison | Blanc | 030017 | 101400A | E60 | 12,46 |
| Angle mixte | Blanc | 030271 | 022267R | E60 | 6,44 |
| Angle plat | Blanc | 030273 | 022296Y | E60 | 8,45 |
| Embout | Blanc | 031209 | 488103D | E55 | 4,56 |
| Dérivation en T | Blanc | 030274 | 022297J | E60 | 10,14 |



DLPLUS 40 X 16 - BLANC

Moulure et accessoire 40 x 16.
Moulure en longueur de 2m, prix au mètre.



| Type | Coloris | Réf | Code | CR | € HT |
|-----------------------------|---------|--------|---------|-----|--------------|
| Moulure 1 cloison | Blanc | 030021 | 022428U | E58 | 13,23 |
| Moulure 1 cloison | Blanc | 033322 | 050222U | E60 | 14,90 |
| Angle Extérieur / Intérieur | Blanc | 033326 | 035662Z | E60 | 8,72 |
| Embout | Blanc | 031208 | 488102S | E57 | 3,61 |

Chauffage électrique
Éclairage
Conduit et cheminement
Fil et câble
Appareillage du bâtiment et petit tertiaire
Sécurité et communication
VDI et réseau informatique
Outillage électrique et mesure portable
Spécifique industriel
Borne de recharge
Génie climatique

CONDUIT RECTANGULAIRE PVC (Suite)



DLPLUS 40 X 20 - BLANC

Moulure et accessoires 40 x 20.
Moulure en longueur de 2m, prix au mètre.



| Type | Coloris | Réf | Code | CR | € HT |
|-----------------------------|---------|--------|---------|-----|-------|
| Moulure sans cloison | Blanc | 030027 | 024177T | E60 | 16,84 |
| Angle Extérieur / Intérieur | Blanc | 030281 | 022299F | E60 | 8,48 |
| Angle plat | Blanc | 030283 | 022300Q | E60 | 10,30 |
| Embout | Blanc | 031211 | 449948Q | E60 | 4,54 |
| Té de dérivation | Blanc | 030208 | 1129670 | E58 | 11,82 |



DLPLUS 60 X 20 - BLANC

Moules à 3 compartiments. 60 x 20
. 3 compartiments pour une distribution séparée des courants forts et des courants faibles
. Moulure avec cloisons centrales
. Livrée en 16 longueurs de 2,10 m. Moulure en longueur de 2m, prix au mètre.



| Type | Coloris | Réf | Code | CR | € HT |
|--------------------|---------|--------|---------|-----|-------|
| Moulure 2 cloisons | Blanc | 030114 | 424398A | E60 | 23,63 |



CADRE POUR APPAREILLAGE EN SAILLIE DLP

Cadre pour appareillage en saillie de la moulure DLP



| Type | Coloris | Réf | Code | CR | € HT |
|-------------------------------------|---------|--------|---------|-----|-------|
| Cadre pour moulure 20 x 12,5 | Blanc | 031404 | 425729D | E58 | 8,28 |
| Cadre pour moulure 32 x 20 | Blanc | 031408 | 425731Z | E60 | 9,72 |
| Cadre pour moulure 32 x 16 | Blanc | 031456 | 425730Q | E60 | 14,50 |
| Cadre double pour moulure 20 x 12,5 | Blanc | 031414 | 425732K | E60 | 21,88 |
| Cadre double pour moulure 40 x 20 | Blanc | 031418 | 425734G | E60 | 29,74 |
| Cadre double pour moulure 40 x 16 | Blanc | 031466 | 425733V | E60 | 38,05 |



BOÎTE DE DÉRIVATION DLP

Boîte de dérivation pour moulure DLP



| Type | Dimensions (L x H) (mm) | Coloris | Réf | Code | CR | € HT |
|---|-------------------------|---------|--------|---------|-----|-------|
| Boîte de dérivation saillie pour moulure DLPlus | 75 x 75 | Blanc | 030316 | 001014A | E60 | 13,01 |
| Boîte de dérivation saillie pour moulure DLPlus | 110 x 110 | Blanc | 030326 | 186339T | E60 | 20,24 |



GUIDE CÂBLE MARRON 32X12,5MM GRANDE CAPACITÉ

Permet une fixation rapide de plusieurs câbles sur une paroi.
Equipé d'un dispositif de maintien de câbles intégré.
Longueur de 2m, prix au mètre.



| Type | Coloris | Réf | Code | CR | € HT |
|----------------------|---------|--------|---------|-----|------|
| Moulure sans cloison | Marron | 030025 | 424408G | E60 | 8,99 |

GOULOTTE PVC

GOULOTTE OBO CLIDI



GOULOTTE 1 COMPARTIMENT ET ACCESSOIRES CLIDI 90 X 55

Clipsage direct de tous types d'appareillages.
Module 45 x 45 courants forts et faibles.
Goulotte prix au mètre.



| Type | Coloris | Réf | Code | CR | € HT |
|--------------------|-----------|---------|---------|-----|-------|
| Goulotte | Blanc pur | 6132911 | 3122813 | E87 | 30,02 |
| Angle extérieur | Blanc pur | 6132932 | 3122816 | E81 | 26,59 |
| Angle intérieur | Blanc pur | 6132953 | 3122817 | E58 | 26,59 |
| Angle plat | Blanc pur | 6132870 | 3122810 | E58 | 30,64 |
| Embout | Blanc pur | 6132889 | 3122811 | E58 | 5,71 |
| Jonction couvercle | Blanc pur | 6132922 | 3122815 | E58 | 2,10 |



GOULOTTE 2 COMPARTIMENTS ET ACCESSOIRES CLIDI 130 X 55


Clipsage direct de tous types d'appareillages.
Module 45 x 45 courants forts et faibles.
Goulotte prix au mètre.



| Type | Coloris | Réf | Code | CR | € HT |
|-----------------|-----------|---------|---------|-----|-------|
| Goulotte | Blanc pur | 6132916 | 3122814 | E90 | 49,94 |
| Angle extérieur | Blanc pur | 6132935 | 3127499 | E58 | 33,22 |
| Angle intérieur | Blanc pur | 6132955 | 3122818 | E81 | 33,22 |
| Embout | Blanc pur | 6132894 | 3122812 | E58 | 6,66 |

PRISE POUR GOULOTTE CONEXEL² ADAPTABLE AXIS / CLIDI

Prise CONEXEL² 2P+T 16 A blanche ou rouge pour le détrompeur, adaptable sur les goulottes Axis et Clidi



| Dimensions (L x H) (mm) | Type | Coloris | Réf | Code | CR | € HT |
|-------------------------|--|-----------|---------|---------|-----|-------|
| 45 x 45 | Prise Conexel ² - Simple - 2P+T | Blanc pur | 6121322 | 3122743 | E58 | 6,84 |
| 45 x 45 | Prise Conexel ² - Double - 2P+T | Blanc pur | 6121314 | 3122742 | E51 | 13,64 |
| 45 x 45 | Prise Conexel ² - Triple - 2P+T | Blanc pur | 6121328 | 3122744 | E51 | 18,63 |
| 45 x 45 | Prise Conexel ² - Simple - 2P+T - Avec détrompeur | Rouge | 6121330 | 3122745 | E58 | 9,61 |

GOULOTTE OBO AXIS



AXIS 15 X 15

Goulotte destinée à l'installation électrique dans l'habitat et le petit tertiaire. Goulotte prix au mètre.



| Type | Coloris | Réf | Code | CR | € HT |
|----------|-----------|---------|---------|-----|------|
| Goulotte | Blanc pur | 6131202 | 3122796 | E58 | 5,23 |



AXIS 40 X 25

Cette goulotte est destinée à l'installation électrique dans l'habitat et le petit tertiaire.
Goulotte prix au mètre.



| Type | Coloris | Réf | Code | CR | € HT |
|----------|-----------|---------|---------|-----|-------|
| Goulotte | Blanc pur | 6131222 | 3122798 | E81 | 12,67 |

CONDUIT RECTANGULAIRE PVC (Suite)



AXIS 40 X 40

Goulotte destinée à l'installation électrique dans l'habitat et le petit tertiaire. Goulotte prix au mètre.



| Type | Coloris | Réf | Code | CR | € HT |
|----------|-----------|---------|---------|-----|-------|
| Goulotte | Blanc pur | 6131302 | 3122799 | E81 | 14,97 |



AXIS 60 X 40

Goulotte destinée à l'installation électrique dans l'habitat et le petit tertiaire
Goulotte prix au mètre



| Type | Coloris | Réf | Code | CR | € HT |
|-----------------|-----------|---------|---------|-----|-------|
| Goulotte | Blanc pur | 6131304 | 3122800 | E81 | 18,65 |
| Angle extérieur | Blanc pur | 6130317 | 3122750 | E51 | 25,75 |
| Angle intérieur | Blanc pur | 6130222 | 3122746 | E51 | 25,75 |
| Angle plat | Blanc pur | 6131315 | 3122805 | E51 | 25,75 |
| Embout | Blanc pur | 6130613 | 3122755 | E51 | 3,28 |



AXIS 60 X 60

Goulotte destinée à l'installation électrique dans l'habitat et le petit tertiaire.
Goulotte prix au mètre.



| Type | Coloris | Réf | Code | CR | € HT |
|-----------------|-----------|---------|---------|-----|-------|
| Goulotte | Blanc pur | 6131309 | 3122802 | E83 | 27,75 |
| Angle extérieur | Blanc pur | 6130347 | 3122752 | E51 | 27,07 |
| Angle plat | Blanc pur | 6131325 | 3122807 | E51 | 27,07 |
| Embout | Blanc pur | 6130668 | 3122757 | E51 | 3,37 |



AXIS 90 X 40

Goulotte destinée à l'installation électrique dans l'habitat et le petit tertiaire.
Goulotte prix au mètre.



| Type | Coloris | Réf | Code | CR | € HT |
|-----------------|-----------|---------|---------|-----|-------|
| Goulotte | Blanc pur | 6131306 | 3122801 | E66 | 26,13 |
| Angle extérieur | Blanc pur | 6130327 | 3122751 | E51 | 27,31 |
| Angle intérieur | Blanc pur | 6130227 | 3122747 | E51 | 27,31 |
| Angle plat | Blanc pur | 6131317 | 3122806 | E51 | 27,31 |
| Embout | Blanc pur | 6130627 | 3122756 | E51 | 5,52 |



AXIS 90 X 60

Goulotte destinée à l'installation électrique dans l'habitat et le petit tertiaire. Goulotte prix au mètre.



| Type | Coloris | Réf | Code | CR | € HT |
|-----------------|-----------|---------|---------|-----|-------|
| Goulotte | Blanc pur | 6131310 | 3122803 | E81 | 32,34 |
| Angle extérieur | Blanc pur | 6130357 | 3122753 | E51 | 29,53 |
| Angle intérieur | Blanc pur | 6130244 | 3122748 | E51 | 29,53 |
| Angle plat | Blanc pur | 6131327 | 3122808 | E51 | 29,53 |
| Embout | Blanc pur | 6130678 | 3127130 | E51 | 7,61 |



AXIS 110 X 60

Goulotte destinée à l'installation électrique dans l'habitat et le petit tertiaire.
Goulotte prix au mètre.



| Type | Coloris | Réf | Code | CR | € HT |
|-------------------|-----------|---------|---------|-----|-------|
| Goulotte | Blanc pur | 6131312 | 3122804 | E81 | 41,08 |
| Cloison excentrée | Blanc pur | 6131089 | 3122795 | E51 | 8,49 |
| Embout | Blanc pur | 6130686 | 3122758 | E51 | 10,28 |
| Angle intérieur | Blanc pur | 6130252 | 3122749 | E51 | 31,35 |
| Angle extérieur | Blanc pur | 6130367 | 3122754 | E51 | 31,35 |
| Angle plat | Blanc pur | 6131329 | 3122809 | E51 | 31,35 |

GOULOTTE OBO FBK



FBK À CLOISON AMOVIBLE

Le système de goulotte électrique FBK offre une capacité maximale pour le transport de câblage.
Pour la séparation des différents circuits électriques, les goulottes peuvent être équipées de cloisons amovibles.



| Type | Coloris | Réf | Code | CR | € HT |
|-----------------------|-----------|---------|---------|-----|-------|
| Goulotte FBK 150 x 65 | Blanc pur | 6131079 | 3122793 | E66 | 62,36 |
| Goulotte FBK 190 x 65 | Blanc pur | 6131082 | 3122794 | E66 | 80,04 |

GOULOTTE HAGER LIFEA



LIFÉA 12 X 10 - BLANC PUR

Goulotte Liféa en PVC sans agrafe
Goulotte de 2m, prix au mètre



| Type | Coloris | Réf | Code | CR | € HT |
|-------------------------|-----------|--------------|---------|-----|------|
| Goulotte 1 compartiment | Blanc pur | LF1001009016 | 3376323 | E63 | 4,03 |



LIFÉA 20 X 20 - BLANC PUR

Goulotte Liféa en PVC.
Goulotte 2m, prix au mètre.



| Type | Coloris | Réf | Code | CR | € HT |
|-------------------------|-----------|--------------|---------|-----|------|
| Goulotte 1 compartiment | Blanc pur | LF2002009016 | 3376330 | E63 | 9,86 |



LIFÉA 40 X 40 - GRIS

Goulotte Liféa en PVC avec éclisses.
Goulotte 2m, prix au mètre.



| Type | Coloris | Réf | Code | CR | € HT |
|-------------------------|---------|---------------|---------|-----|-------|
| Goulotte 1 compartiment | Gris | LFF4004007030 | 065078A | E57 | 22,49 |



LIFÉA 40 X 40 - BLANC PUR

Goulotte Liféa en PVC avec éclisses et ses accessoires.
Goulotte prix au mètre.



| Type | Coloris | Réf | Code | CR | € HT |
|-----------------------------------|-----------|---------------|---------|-----|-------|
| Goulotte 1 compartiment + éclisse | Blanc pur | LFF4004009016 | 3376408 | E63 | 22,49 |
| Angle extérieur | Blanc pur | LF4004039016 | 3376346 | E63 | 11,54 |
| Angle intérieur | Blanc pur | LF4004049016 | 3376348 | E63 | 10,83 |
| Angle plat | Blanc pur | LF4004059016 | 3376350 | E63 | 11,23 |
| Embout | Blanc pur | LF4004069016 | 3376352 | E63 | 4,02 |
| Té et croix | Blanc pur | LF4004089016 | 3376354 | E63 | 10,87 |

CONDUIT RECTANGULAIRE PVC (Suite)

:hager**LIFÉA 40 X 60 - GRIS**

Goulotte Liféa en PVC avec éclisses.
Goulotte 2m, prix au mètre.



| Type | Coloris | Réf | Code | CR | € HT |
|-------------------------|---------|---------------|---------|-----|--------------|
| Goulotte 1 compartiment | Gris | LFF4006007030 | 0666960 | E61 | 30,70 |

:hager**LIFÉA 40 X 60 - BLANC PUR**

Goulotte Liféa en PVC avec éclisses et ses accessoires.
Goulotte prix au mètre.



| Type | Coloris | Réf | Code | CR | € HT |
|-----------------------------------|-----------|---------------|---------|-----|--------------|
| Goulotte 1 compartiment | Blanc pur | LFF4006009016 | 3376409 | E63 | 27,38 |
| Goulotte 1 compartiment + éclisse | | | | | |
| Goulotte 1 compartiment | Gris | LFF4006007030 | 0666960 | E61 | 30,70 |
| Angle extérieur | Blanc pur | LFF4006039016 | 3376410 | E63 | 39,03 |
| Angle intérieur | Blanc pur | LFF4006049016 | 3376411 | E63 | 38,85 |
| Angle plat | Blanc pur | LFF4006059016 | 3376412 | E63 | 40,07 |
| Embout | Blanc pur | LFF6006069016 | 3376425 | E63 | 5,30 |

:hager**LIFÉA 40 X 110 - BLANC PUR**

Goulotte Liféa en PVC avec éclisses et ses accessoires.
Goulotte prix au mètre.



| Type | Coloris | Réf | Code | CR | € HT |
|-----------------------------------|-----------|---------------|---------|-----|--------------|
| Goulotte 1 compartiment | Blanc pur | LFF4011009016 | 3376417 | E63 | 47,58 |
| Goulotte 1 compartiment + éclisse | | | | | |
| Angle extérieur | Blanc pur | LFF4011039016 | 3376418 | E63 | 46,09 |
| Angle intérieur | Blanc pur | LFF4011049016 | 3376419 | E63 | 45,84 |
| Angle plat | Blanc pur | LFF4011059016 | 3376420 | E63 | 47,33 |
| Embout | Blanc pur | LFF6011069016 | 3376435 | E63 | 15,74 |

:hager**LIFÉA 60 X 90 - BLANC PUR**


Goulotte Liféa en PVC avec éclisses et ses accessoires.
Goulotte 2m, prix au mètre.



| Type | Coloris | Réf | Code | CR | € HT |
|-----------------------------------|-----------|---------------|---------|-----|--------------|
| Goulotte 1 compartiment | Blanc pur | LFF6009009016 | 3376426 | E63 | 48,00 |
| Goulotte 1 compartiment + éclisse | | | | | |
| Angle extérieur | Blanc pur | LFF6009039016 | 3376427 | E63 | 43,63 |
| Angle intérieur | Blanc pur | LFF6009049016 | 3376428 | E63 | 43,46 |
| Angle plat | Blanc pur | LFF6009059016 | 3376429 | E63 | 44,82 |
| Embout | Blanc pur | LFF6009069016 | 3376430 | E63 | 11,93 |

:hager**LIFÉA 60 X 90 - GRIS**

Goulotte Liféa en PVC avec éclisses.
Goulotte 2m, prix au mètre.



| Type | Coloris | Réf | Code | CR | € HT |
|-------------------------|---------|---------------|---------|-----|--------------|
| Goulotte 1 compartiment | Gris | LFF6009007030 | 066627J | E63 | 48,00 |

:hager**LIFÉA 60 X 150 - BLANC PUR**

Goulotte Liféa en PVC avec éclisses et ses accessoires.
Goulotte prix au mètre.



| Type | Coloris | Réf | Code | CR | € HT |
|-----------------------------------|-----------|---------------|---------|-----|--------------|
| Goulotte 1 compartiment | Blanc pur | LFF6015009016 | 3376436 | E63 | 86,34 |
| Goulotte 1 compartiment + éclisse | | | | | |

:hager**LIFÉA 60 X 190 - BLANC PUR**

Goulotte Liféa en PVC avec éclisses et ses accessoires.
Goulotte 2m, prix au mètre.



| Type | Coloris | Réf | Code | CR | € HT |
|-----------------------------------|-----------|---------------|---------|-----|---------------|
| Goulotte 1 compartiment | Blanc pur | LFF6019009016 | 3376437 | E63 | 109,46 |
| Goulotte 1 compartiment + éclisse | | | | | |

:hager**LIFÉA 60 X 230 - BLANC PUR**

Goulotte Liféa en PVC avec éclisses et ses accessoires.
Goulotte de 2m, prix au mètre



| Type | Coloris | Réf | Code | CR | € HT |
|-----------------------------------|-----------|---------------|---------|-----|---------------|
| Goulotte 1 compartiment | Blanc pur | LFF6023009016 | 3376438 | E63 | 135,21 |
| Goulotte 1 compartiment + éclisse | | | | | |

GOULOTTE HAGER GBD**:hager****GOULOTTE ET ACCESSOIRES GBD 56 X 85 - BLANC PUR**

Enclipsage direct pour GBD(A).
Goulotte prix au mètre.



| Type | Réf | Code | CR | € HT |
|-------------------------|---------------|-----------|-----|--------------|
| Goulotte 1 compartiment | GBD5008509016 | 163376246 | E63 | 42,24 |
| Angle extérieur | GBD5008539016 | 163376248 | E63 | 36,15 |
| Angle intérieur | GBD5008549016 | 163376251 | E63 | 36,15 |
| Embout | GBD5008569016 | 163376257 | E63 | 7,89 |
| Angle plat | GBD5008559016 | 163376254 | E63 | 42,06 |

GOULOTTE LEGRAND À CLIPPAGE DIRECT**legrand®****GOULOTTE MURALE À CLIPPAGE DIRECT 50 X 80**

Idéale pour la distribution des réseaux électriques et informatiques.

Comprennent le corps et le couvercle.

Acceptent tout le programme Mosaic 45.

Longueur : 2 mètres.

Goulotte prix au mètre.



| Type | Coloris | Réf | Code | CR | € HT |
|----------|---------|--------|---------|-----|--------------|
| Goulotte | Blanc | 075601 | 1052632 | E60 | 45,70 |
| Embout | Blanc | 075611 | 1054615 | E60 | 9,56 |

legrand®**GOULOTTE MURALE À CLIPPAGE DIRECT 50 X 105**

Idéale pour la distribution des réseaux électriques et informatiques.

Comprennent le corps et le couvercle.

Acceptent tout le programme Mosaic 45.

Longueur : 2 mètres.

Goulotte prix au mètre.



| Type | Coloris | Réf | Code | CR | € HT |
|-------------------------|---------|--------|---------|-----|--------------|
| Goulotte 1 compartiment | Blanc | 075602 | 1052633 | E60 | 51,74 |
| Embout | Blanc | 075612 | 1054617 | E60 | 9,92 |



GOULOTTE MURALE À CLIPPAGE DIRECT 50 X 130 ET ACCESSOIRE

Idéales pour la distribution des réseaux électriques et informatiques.

Comprennent le corps et le couvercle. Acceptent tout le programme Mosaic 45.

Longueur : 2 mètres.
Goulotte prix au mètre.



| Type | Coloris | Réf | Code | CR | € HT |
|--------------------------|---------|--------|---------|-----|--------------|
| Goulotte 2 compartiments | Blanc | 075603 | 1052634 | E60 | 79,87 |
| Embout | Blanc | 075613 | 1062838 | E60 | 11,12 |

■ GAINÉ TECHNIQUE DU LOGEMENT (GTL)

GTL OBO COFRALIS



PACK GTL COFRALIS 13 MODULES

Pack 2,60 m livré avec 4 fixations
Pack 2,50 m livré avec 6 fixations

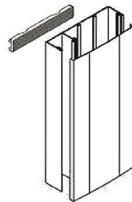


| Dimensions (L x H) (mm) | Longueur (m) | Type | Réf | Code | CR | € HT |
|-------------------------|--------------|---------------------------------|---------|---------|-----|---------------|
| 250 x 63 | 2.6 | Pack socle + couvercle Cofralis | 6133457 | 3122824 | E92 | 314,13 |
| 250 x 63 | 2.5 | Pack socle + couvercle Cofralis | 6133450 | 3122819 | E92 | 308,83 |
| 250 x 63 | 2.5 | Set de 2 couvercles Cofralis | 6133451 | 3122820 | E92 | 322,51 |
| 250 x 63 | 1.3 | Pack 2 mono-couvercle Cofralis | 6133452 | 3122821 | E92 | 300,60 |



PACK COFRALIS 18 MODULES

Version Pack en longueur de 2,5 m



| Dimensions (L x H) (mm) | Longueur (m) | Type | Réf | Code | CR | € HT |
|-------------------------|--------------|---------------|---------|---------|-----|---------------|
| 355 x 63 | 2.5 | Pack Cofralis | 6133480 | 3122830 | E87 | 442,82 |



GTL COFRALIS 13 MODULES

Socle de 2,5 m et couvercle pour GTL en PVC blanc

| Dimensions (L x H) (mm) | Longueur (m) | Type | Réf | Code | CR | € HT |
|-------------------------|--------------|---------------------------------|---------|---------|-----|---------------|
| | 2.5 | Couvercle Cofralis - 13 modules | 6133454 | 3122823 | E92 | 87,47 |
| 250 x 60 | 2.5 | Socle Cofralis - 13 modules | 6133453 | 3122822 | E90 | 189,74 |



ACCESSOIRES GTL COFRALIS

Accessoires pour gaine technique logement GTL Cofralis



| Type | Réf | Code | CR | € HT |
|--|---------|---------|-----|--------------|
| Jonction de plafond Cofralis - 13 modules | 6133461 | 3122825 | E81 | 56,10 |
| Jonction sol / plafond Cofralis - 18 modules | 6133473 | 3122828 | E81 | 77,95 |
| Fixation pour coffret Cofralis | 6133471 | 3122827 | E81 | 11,88 |
| Fixation pour coffret GTL 13/18 Cofralis | 6133479 | 3122829 | E66 | 7,92 |
| Embout Cofralis - 13 modules | 6133469 | 3122826 | E81 | 16,24 |

GTL HAGER GAMMA +



PACK GTL GAMMA+ 13

Pack GTL Gamma+ 13



| Dimensions (L x H) (mm) | Longueur (m) | Type | Réf | Code | CR | € HT |
|-------------------------|--------------|---|--------|---------|-----|---------------|
| 250 x 68 | 2.6 | Pack GTL Gamma+ JK113 13 - 1 couvercle | JK113 | 1249171 | E85 | 264,25 |
| 250 x 68 | 2.6 | Pack GTL Gamma+ JK213 13 - 2 couvercles | JK213 | 1249172 | E85 | 264,25 |
| 250 x 68 | 1.3 | Pack GTL Gamma+ JK213D 13 - 2 couvercles | JK213D | 1249173 | E85 | 297,46 |



GTL GAMMA+ 13 À COMPOSER

Socle de 2,6 m et couvercle pour GTL GAMMA+ 13 en PVC blanc

| Dimensions (L x H) (mm) | Longueur (m) | Type | Réf | Code | CR | € HT |
|-------------------------|--------------|---|--------|---------|-----|---------------|
| 2600 x 250 | 2.6 | Socle GTL Gamma+ JS013 13 pour 1 couvercle | JS013 | 1249176 | E85 | 174,52 |
| 2600 x 234 | 2.6 | 1 couvercle pour JS013 | JC113 | 1249169 | E63 | 59,52 |
| 2600 x 250 | 2.6 | Socle GTL Gamma+ 13 pour 2 couvercles | JS013C | 1249177 | E85 | 174,52 |
| 2600 x 234 | 2.6 | Jeu de 2 couvercles pour JS013C | JC213 | 1249170 | E63 | 59,52 |



PACK GTL GAMMA+ 18

Pack GTL Gamma+ 18
Matière : PVC Blanc
Longueur : 2,6m



| Dimensions (L x H) (mm) | Longueur (m) | Type | Réf | Code | CR | € HT |
|-------------------------|--------------|--|-------|---------|-----|---------------|
| 355 x 68 | 2.6 | Pack GTL Gamma+ JK218 18 - 2 couvercles | JK218 | 1249174 | E85 | 314,06 |
| 355 x 68 | 2.6 | Pack GTL Gamma+ JK318 18 - 3 couvercles | JK318 | 1249175 | E85 | 314,06 |

CONDUIT RECTANGULAIRE PVC (Suite)

:hager

ACCESSOIRE GTL GAMMA+ 13 ET 18

Accessoires pour gaine technique logement GAMA+ 13 et 18



| Dimensions (L x H) (mm) | Longueur (m) | Type | Réf | Code | CR | € HT |
|-------------------------|--------------|--------------------------------------|-------|---------|-----|-------|
| | | Embout pour GTL Gamma+ 13 | JZ131 | 1249184 | E60 | 15,72 |
| | | Jonction plafond pour GTL Gamma+ 13 | JZ132 | 1249185 | E64 | 45,26 |
| | | Jonction plafond pour GTL Gamma+ 18 | JZ182 | 1249187 | E63 | 70,76 |
| | | Jeu de 12 quickfix | JZ101 | 1249178 | E63 | 8,00 |
| | | Jeu de 2 supports universels | JZ104 | 1249181 | E63 | 25,22 |
| 2600 x 68 | 2.6 | Cloison de séparation courant faible | JZ105 | 1249182 | E63 | 15,48 |

GTL LEGRAND DRIVIA

legrand®

GTL DRIVIA 13 À COMPOSER

.Goulotte et accessoires pour composer une GTL Drivia 13

| Dimensions (L x H) (mm) | Longueur (m) | Type | Réf | Code | CR | € HT |
|-------------------------|--------------|-------------------------|--------|---------|-----|--------|
| 355 x 65 | 2.6 | Corps de goulotte | 030032 | 1180068 | E60 | 201,70 |
| 260 x 220 | 2.6 | Couvercle de goulotte | 030034 | 1180069 | E60 | 70,67 |
| 60 x 20 / 45 x 15 | | Embout | 030087 | 807686I | E60 | 21,54 |
| | | Agrafes | 030075 | 1129666 | E60 | 5,00 |
| | | Cornet de finition | 030094 | 1129667 | E60 | 49,85 |
| 250 x 65 | 2.5 | Cornet d'épanouissement | 030095 | 807685X | E60 | 78,17 |

legrand®

PACK GTL DRIVIA 18 COMPLET

| Dimensions (L x H) (mm) | Longueur (m) | Type | Réf | Code | CR | € HT |
|-------------------------|--------------|-----------------------------------|--------|---------|-----|--------|
| 355 x 65 | 2.6 | Pack GTL Drivia 18 - 2 couvercles | 030067 | 1180966 | E60 | 403,80 |

GTL SCHNEIDER RÉSI9

Schneider Electric

GTL RÉSI9 13 À COMPOSER

Corps de goulotte de 2,6 et accessoires pour gaine technique du logement Rési9 13 modules

| Dimensions (L x H) (mm) | Longueur (m) | Type | Réf | Code | CR | € HT |
|-------------------------|--------------|----------------------|----------|---------|-----|--------|
| 252 x 2600 | 2.6 | Corps de goulotte | R9H13525 | 1437020 | E80 | 168,85 |
| 252 x 2600 | 2.6 | Couvercle | R9H13526 | 1437021 | E80 | 60,28 |
| 380 x 220 | | Epanouisseur | R9H13540 | 1437022 | E80 | 53,57 |
| 280 x 340 | | Pièce de jonction | R9H13535 | 1437072 | E80 | 56,87 |
| | | Supports de goulotte | R9H13537 | 1437023 | E80 | 59,13 |
| 258 x 35 | | Embout | R9H13539 | 1437069 | E80 | 16,43 |

Schneider Electric

GTL RÉSI9 18 À COMPOSER

Corps de goulotte de 2,6 m et accessoires pour gaine technique du logement Rési9 18 modules

| Dimensions (L x H) (mm) | Longueur (m) | Type | Réf | Code | CR | € HT |
|-------------------------|--------------|-----------------------|----------|---------|-----|--------|
| 357 x 2600 | 2.6 | Corps de goulotte | R9H18525 | 1437074 | E80 | 203,05 |
| 357 x 2600 | 2.6 | Couvercle de goulotte | R9H18636 | 1437078 | E80 | 99,69 |
| 390 x 340 | | Pièce de jonction | R9H18535 | 1437075 | E80 | 64,80 |
| | | Kit 6 supports | R9H13541 | 1437024 | E80 | 62,06 |

■ PROTÈGE-CÂBLE PVC ET MÉTAL

MICHAUD

HABITAT ET RÉSEAU ÉLECTRIQUE

GAINE DE PROTECTION GPC MÉTALLIQUE

Gaine de protection en aluminium utilisée pour protéger les remontées de câbles sur poteaux ou façades.

Coloris : Métallique

IK10

| Dimensions (H x l x P) (mm) | Type | Réf | Code | CR | € HT |
|-----------------------------|--------------------------------|------|---------|-----|-------|
| Ø 35 x 2750 | Gaine de protection des câbles | N297 | 2271776 | E45 | 73,62 |
| Ø 60 x 2750 | Gaine de protection des câbles | N298 | 2271777 | E45 | 97,36 |

MICHAUD

HABITAT ET RÉSEAU ÉLECTRIQUE

GAINE DE PROTECTION GPC

Gaine de protection en PVC extrudé utilisée pour protéger les remontées de câbles sur poteaux ou façades

Coloris : Ivoire

IK10

| Dimensions (H x l x P) (mm) | Type | Réf | Code | CR | € HT |
|-----------------------------|--------------------------------|------|---------|-----|-------|
| Ø 35 x 2750 | Gaine de protection des câbles | N286 | 936288W | E45 | 23,90 |
| Ø 60 x 2750 | Gaine de protection des câbles | N287 | 936287L | E45 | 37,49 |

CABLE ÉQUIPEMENTS

Équipements - Câbles - Accessoires - Protégés

PROTÈGE-CÂBLE POUR PASSAGE DES PERSONNES

Souple en rouleau.
Longueur : 3 mètres.

| Type | Dimensions (H x l x P) (mm) | Réf | Code | CR | € HT |
|-----------------------------------|-----------------------------|-----------|---------|-----|-------|
| Passage de câble Piétons BASEA 06 | 9 x 3000 x 52 | PCP06G300 | 1266251 | Z00 | 23,00 |
| Passage de câble Piétons TO P10-2 | 16 x 3000 x 76 | PCT10B300 | 1266253 | Z00 | 49,80 |


CONDUIT RECTANGULAIRE MÉTAL

■ CHEMIN DE CÂBLE FIL



CHEMIN DE CÂBLES EN TREILLIS GR MAGIC

Pour toutes applications industrielles et tertiaires. Assemblage automatique sans éclisse ni boulon, simplement emboîté.
Le maillage est de 50 x 100 mm.
En Acier électrozingué, longueur : 3 mètres.




| Type | Dimensions (L x H) (mm) | Réf | Code | CR | € HT |
|--------------|-------------------------|---------|---------|-----|-------|
| GRM 35 100 G | 35 x 100 | 6000062 | 3125240 | E60 | 16,43 |
| GRM 55 50 G | 55 x 50 | 6001441 | 3125292 | E68 | 17,20 |
| GRM 55 100 G | 55 x 100 | 6001442 | 3125293 | E68 | 19,15 |
| GRM 55 150 G | 55 x 150 | 6001444 | 3125294 | E68 | 21,87 |
| GRM 55 200 G | 55 x 200 | 6001446 | 3125295 | E68 | 25,54 |
| GRM 55 300 G | 55 x 300 | 6001448 | 3125297 | E60 | 34,64 |

ACCESSOIRE



ECLISSE DROITE TRADITIONNELLE À BOULONNER

Eclisse à boulonner pour chemins de câbles en treillis. Avec vis FRS M6 x 20 et écrou à rondelle sertie.



| Type | Réf | Code | CR | € HT |
|----------|---------|---------|-----|------|
| GSV 34 G | 6016596 | 3125495 | E60 | 1,71 |



FIXATION MURALE POUR CDC EN TREILLIS H35

Support mural pour la fixation des chemins de câbles en treillis type GRM 35 50



| Type | Dimensions (H x l x P) (mm) | Réf | Code | CR | € HT |
|-------------|-----------------------------|---------|---------|-----|------|
| WH GRM35 FT | 35 x 50 | 6016443 | 3125490 | E60 | 3,90 |



PLAQUE DE MONTAGE POUR BOÎTE DE DÉRIVATION

Plaque de montage pour fixation murale sans vis sur les chemins de câbles en treillis



| Type | Dimensions (H x l x P) (mm) | Réf | Code | CR | € HT |
|-----------|-----------------------------|---------|---------|-----|-------|
| MPG 65 FT | 65 x 68 | 6006486 | 3125412 | E60 | 10,95 |



PIÈCE DE SERRAGE CENTRALE GKS 50

Utiliser uniquement avec des chemins de câbles en treillis dont le maillage est de 50 x 100 mm. Pièce de serrage pour la fixation des chemins de câbles en treillis au sol ou sur les étriers d'écartement type DBL.



| Type | Dimensions (H x l x P) (mm) | Réf | Code | CR | € HT |
|--------------|-----------------------------|---------|---------|-----|------|
| GKS 50 07 FS | 60 x 40 | 6015263 | 3125427 | E60 | 1,27 |

Chemins de câbles dalle et treillis **Magic®**

Assemblez, emboîtez, **c'est terminé !**



GR-Magic®

- + 30% de support en moins grâce à une charge adm. plus importante pour la dalle
- + Protection des câbles lors du tirage grâce à une ergonomie de l'éclissage adaptée
- + Large gamme de pièces de forme avec système Magic®



RKS-Magic®

- + Montage sans outil ni éclisse avec son système encliquetable Magic®
- + Réduit le temps de montage de moitié
- + Plus grande résistance mécanique et plus grande stabilité
- + Continuité électrique assurée



OBO
BETTERMANN

Pour nous contacter ? Tél : 01 34 40 70 20 - E-mail : info@obo.fr - www.obo.fr

CONDUIT RECTANGULAIRE MÉTAL (Suite)



FIXATION MURALE POUR CDC EN TREILLIS H55

Adapté pour largeurs inférieures à 200 mm

| Type | Dimensions (H x l x P) (mm) | Réf | Code | CR | € HT |
|--------------|-----------------------------|---------|---------|-----|------|
| K 12 1818 FS | 50 x 59 | 6437109 | 3129087 | E60 | 4,28 |



CHEMIN DE CÂBLE TÔLE

CHEMIN DE CÂBLE TÔLE FIXE



CHEMIN DE CÂBLE DALLE PERFORÉE - SÉRIE RKS MAGIC

Pour toutes applications industrielles et tertiaires
Chemin de câbles avec système de fixation rapide intégré, en acier galvanisé par bande, longueur 3 m
Perforation latérale continue de 7 x 20 mm
Suspension directe par tige fileté Ø 11 mm

| Type | Dimensions (L x H) (mm) | Réf | Code | CR | € HT |
|-------------|-------------------------|---------|---------|-----|-------|
| RKSM 610 FS | 60 x 100 | 6047611 | 3126063 | E68 | 20,61 |
| RKSM 615 FS | 60 x 150 | 6047630 | 3126067 | E68 | 24,97 |
| RKSM 620 FS | 60 x 200 | 6047638 | 3126071 | E68 | 27,21 |
| RKSM 630 FS | 60 x 300 | 6047654 | 3126075 | E66 | 34,47 |




ACCESSOIRE



ÉCLISSE DROITE RLVK FS

Éclisse droite pour l'assemblage linéaire des chemins de câbles et des éléments préformés en acier galvanisé avec eccross

| Type | Dimensions (H x l x P) (mm) | Réf | Code | CR | € HT |
|------------|-----------------------------|---------|---------|-----|------|
| RLVK 60 FS | 60 x 100 | 6067093 | 3126573 | E60 | 3,52 |



BOULON COMPLET TRCC

Boulon à tête ronde et collet carré avec écrou rondelle sertie en zinc nickelé

| Type | Dimensions (H x l x P) (mm) | Réf | Code | CR | € HT |
|--------------|-----------------------------|---------|---------|-----|-------|
| FRSB 6x12 DN | M 6 x 12 | 6406068 | 3128902 | E60 | 31,33 |
| FRSB 6x20 DN | M 6 x 20 | 6406076 | 3128904 | E60 | 39,76 |



BORNE DE MISE À LA TERRE AVEC TIGE DE FIXATION

Borne de mise à la terre en laiton pour fixer le conducteur d'équipotentialité au système de support de câbles. Filetage M6.

| Dimensions (H x l x P) (mm) | Type | Réf | Code | CR | € HT |
|-----------------------------|-----------------|---------|---------|-----|---------|
| 26 x 10 | BORNE EKL 35MM2 | 6404014 | 3128901 | E60 | 1636,17 |



SUPPORTAGE CHEMIN DE CÂBLE

SUPPORTAGE



CONSOLE EN L À ERGOTS TPSAG

Support en L avec pattes de serrage pour la fixation sans vis pour chemins de câbles en treillis
Pour montage mural et plafond en béton horizontal
En acier galvanisé à chaud



| Type | Dimensions (H x l x P) (mm) | Réf | Code | CR | € HT |
|--------------|-----------------------------|---------|---------|-----|-------|
| TPSAG 145 FS | 120 x 100 | 6366015 | 3128860 | E60 | 8,40 |
| TPSAG 195 FS | 120 x 150 | 6366023 | 3128861 | E60 | 9,72 |
| TPSAG 245 FS | 120 x 200 | 6366031 | 3128862 | E60 | 10,90 |
| TPSAG 345 FS | 120 x 300 | 6366066 | 3128863 | E60 | 12,64 |



CONSOLE EN C À ERGOTS TPDG

Support en C mural et de plafond TP avec ergots pour la fixation sans vis de chemins de câbles en treillis
Hauteur d'aile max. du chemin de câbles : 60 mm
En acier galvanisé à chaud



| Type | Dimensions (H x l x P) (mm) | Réf | Code | CR | € HT |
|-------------|-----------------------------|---------|---------|-----|-------|
| TPDG 145 FS | 145 x 175 x 120 | 6365906 | 3128850 | E60 | 13,72 |
| TPDG 195 FS | 195 x 175 x 120 | 6365914 | 3128851 | E60 | 15,36 |
| TPDG 245 FS | 245 x 175 x 120 | 6365922 | 3128852 | E60 | 17,10 |
| TPDG 345 FS | 345 x 175 x 120 | 6365949 | 3128853 | E60 | 20,52 |



CONSOLE EN C TPD

Support en C mural et de plafond TP pour un supportage universel des chemins de câbles treillis et/ou dalle
Hauteur d'aile max. du chemin de câbles : 60 mm
Charge maximum 90 kg
En acier galvanisé à chaud



| Type | Dimensions (H x l x P) (mm) | Réf | Code | CR | € HT |
|------------|-----------------------------|---------|---------|-----|-------|
| TPD 145 FS | 145 x 175 x 120 | 6363806 | 3128812 | E60 | 13,14 |
| TPD 245 FS | 245 x 175 x 120 | 6363814 | 3128813 | E60 | 15,87 |
| TPD 345 FS | 345 x 175 x 120 | 6363822 | 3128814 | E60 | 19,65 |



CONSOLE EN L TPSA

Support en L pour chemin de câbles treillis et/ou dalle
Pour montage mural et plafond en béton horizontal
Charge maximum 90 kg
En acier galvanisé à chaud



| Type | Dimensions (H x l x P) (mm) | Réf | Code | CR | € HT |
|-------------|-----------------------------|---------|---------|-----|-------|
| TPSA 145 FS | 120 x 145 | 6364101 | 3128825 | E60 | 6,96 |
| TPSA 195 FS | 120 x 195 | 6364152 | 3128826 | E60 | 7,47 |
| TPSA 245 FS | 120 x 245 | 6364209 | 3128828 | E60 | 9,56 |
| TPSA 345 FS | 120 x 345 | 6364306 | 3128830 | E60 | 12,21 |



PATTES DE SERRAGE HORIZONTAL BFK 33

Patte de serrage pour la fixation sur IPN
Le tracé du chemin de câbles monté sur la pièce de serrage est horizontal



| Type | Dimensions (H x l x P) (mm) | Réf | Code | CR | € HT |
|---------------|-----------------------------|---------|---------|-----|-------|
| BFK 153 33 FT | 153 x 101 | 6003884 | 3125377 | E68 | 28,17 |
| BFK 187 33 FT | 187 x 135 | 6003892 | 3125379 | E68 | 31,67 |



PATTES DE SERRAGE VERTICAL BFK 58

Patte de serrage pour la fixation sur IPN
Pour un montage vertical du chemin de câbles sur les ailes d'un IPN




| Type | Dimensions (H x l x P) (mm) | Réf | Code | CR | € HT |
|------------------|-----------------------------|---------|---------|-----|-------|
| BFK 132 58 FT | 132 x 99 | 6003880 | 3125376 | E68 | 27,68 |
| BFK 166 58 20 FT | 166 x 133 | 6003888 | 3125378 | E68 | 29,09 |



CRAPAUD AUTOMATIQUE POUR RAILS

Pince de fixation automatique sans vis avec revêtement anticorrosion, avec ressort d'arrêt
Pour la fixation rapide sur les profilés en acier.
Système complet : 2 pinces de fixation, un élément de profilé en C et 2 embouts de protection



| Type | Dimensions (H x l x P) (mm) | Réf | Code | CR | € HT |
|----------------|-----------------------------|---------|---------|-----|---------|
| 5-11 mm 328 1 | 54,3 x 39,5 x 57 | 1408011 | 3123346 | E68 | 1309,77 |
| 10-19 mm 328 2 | 54,3 x 39,5 x 57 | 1408046 | 3123347 | E68 | 1309,77 |



PASSE-CÂBLE GRIP PLASTIQUE

Montage murs et plafonds
Fixation possible par chevilles à frapper ou machine à clouter
Coloris : Gris clair



| Diamètre (mm) | Conditionnement | Réf | Code | CR | € HT |
|---------------|-----------------|---------|---------|-----|--------|
| Ø 6 | 25 | 2205416 | 3124074 | E60 | 619,24 |

PROFILÉ



RAIL PROFILÉ CM3518 SLOT 17 MM

Système de raccordement et de fixation galvanisé par bande en longueur de 2 m
Compatible avec les Crapauds automatiques pince de fixation 328



| Type | Dimensions (H x l x P) (mm) | Réf | Code | CR | € HT |
|----------------|-----------------------------|---------|---------|-----|---------|
| CML3518P2000FS | 18 x 35 x 1,25 | 1104500 | 3123011 | E68 | 1211,76 |




RAIL PROFILÉ TELEX

Système de raccordement et de fixation galvanisé par bande en longueur de 2 m



| Type | Dimensions (H x l x P) (mm) | Réf | Code | CR | € HT |
|-------------|-----------------------------|---------|---------|-----|------|
| TELEX 30 FS | 17 x 30 x 1 | 1123803 | 3123092 | E60 | 9,30 |



Fil, câble

| | |
|--|-----|
| Câble et fil domestique | 132 |
| Conducteur nu..... | 133 |
| Câble industriel..... | 133 |
| Câble de communication et sécurité..... | 135 |
| Câble réseau local..... | 136 |
| Câble incendie et haute température..... | 136 |
| Câbles spéciaux | 136 |



Consultez votre Agence ou
tereva-direct.fr pour connaître la
disponibilité des produits
ou vos prix nets*

GUIDE POUR LE CHOIX D'UN CÂBLE ÉLECTRIQUE BASSE TENSION

240 VOLTS - MONOPHASÉ - COS φ = 1 - CUIVRE

LONGUEURS MAXIMALES DES LIAISONS, EN MÈTRES, COMPATIBLES AVEC UNE CHUTE DE TENSION DE 3%

| Puissance en kW | Intensité en A | SECTION en mm ² | | | | | | | | | | | | | | |
|-----------------|----------------|----------------------------|-----|-----|-----|-----|-----|-----|-----|-----|-----|-----|-----|-----|-----|-----|
| | | 1,5 | 2,5 | 4 | 6 | 10 | 16 | 25 | 35 | 50 | 70 | 95 | 120 | 150 | 185 | 240 |
| 0,5 | 2,3 | 100 | 165 | 265 | 395 | | | | | | | | | | | |
| 1 | 4,6 | 30 | 84 | 135 | 200 | 335 | 530 | | | | | | | | | |
| 1,5 | 6,8 | 33 | 57 | 90 | 130 | 225 | 355 | 565 | | | | | | | | |
| 2 | 9 | 25 | 43 | 68 | 100 | 170 | 265 | 430 | 595 | | | | | | | |
| 2,5 | 11,5 | 20 | 34 | 54 | 80 | 135 | 210 | 340 | 470 | 630 | | | | | | |
| 3 | 13,5 | 17 | 29 | 45 | 66 | 110 | 180 | 285 | 395 | 520 | | | | | | |
| 3,5 | 16 | 14 | 24 | 39 | 56 | 96 | 155 | 245 | 335 | 450 | | | | | | |
| 4 | 18 | | 21 | 34 | 49 | 84 | 135 | 210 | 295 | 395 | 580 | | | | | |
| 4,5 | 20 | | 19 | 30 | 44 | 75 | 120 | 190 | 260 | 350 | 515 | | | | | |
| 5 | 23 | | | 27 | 39 | 68 | 105 | 170 | 235 | 315 | 460 | 630 | | | | |
| 6 | 27 | | | 23 | 32 | 56 | 90 | 140 | 195 | 260 | 385 | 530 | | | | |
| 7 | 32 | | | | 28 | 48 | 76 | 120 | 170 | 225 | 330 | 460 | 570 | | | |
| 8 | 36 | | | | | 42 | 67 | 105 | 145 | 195 | 290 | 400 | 500 | 620 | | |
| 9 | 41 | | | | | 38 | 60 | 94 | 130 | 175 | 255 | 355 | 440 | 550 | | |
| 10 | 45 | | | | | 34 | 54 | 84 | 120 | 155 | 230 | 320 | 400 | 495 | 615 | |
| 12 | 55 | | | | | | 45 | 70 | 98 | 130 | 190 | 265 | 330 | 410 | 510 | |
| 14 | 64 | | | | | | 38 | 60 | 84 | 110 | 165 | 230 | 285 | 350 | 435 | 560 |
| 16 | 73 | | | | | | | 53 | 74 | 99 | 145 | 200 | 250 | 305 | 380 | 500 |
| 18 | 82 | | | | | | | 47 | 65 | 88 | 125 | 175 | 220 | 270 | 340 | 440 |
| 20 | 91 | | | | | | | | 59 | 79 | 115 | 160 | 200 | 245 | 310 | 400 |
| 25 | 114 | | | | | | | | | 64 | 98 | 130 | 150 | 195 | 245 | 315 |
| 30 | 136 | | | | | | | | | | 77 | 105 | 135 | 165 | 205 | 265 |
| 35 | 159 | | | | | | | | | | | 90 | 115 | 140 | 175 | 225 |
| 40 | 182 | | | | | | | | | | | 80 | 100 | 125 | 155 | 200 |
| 45 | 205 | | | | | | | | | | | | 89 | 110 | 135 | 175 |
| 50 | 227 | | | | | | | | | | | | | 98 | 120 | 160 |
| 60 | 273 | | | | | | | | | | | | | | 100 | 140 |
| 70 | 318 | | | | | | | | | | | | | | | 115 |

400 VOLTS - TRIPHASÉ - COS φ = 0,8 - CUIVRE

LONGUEURS MAXIMALES DES LIAISONS, EN MÈTRES, COMPATIBLES AVEC UNE CHUTE DE TENSION DE 3%

| Puissance en kW | Intensité en A | SECTION en mm ² | | | | | | | | | | | | | | |
|-----------------|----------------|----------------------------|-----|-----|-----|-----|-----|-----|-----|-----|-----|-----|-----|-----|-----|-----|
| | | 1,5 | 2,5 | 4 | 6 | 10 | 16 | 25 | 35 | 50 | 70 | 95 | 120 | 150 | 185 | 240 |
| 2,5 | 5 | 190 | 325 | 510 | 745 | | | | | | | | | | | |
| 3 | 6 | 160 | 270 | 420 | 620 | | | | | | | | | | | |
| 3,5 | 7 | 135 | 230 | 365 | 540 | 895 | | | | | | | | | | |
| 4 | 8 | 120 | 200 | 320 | 470 | 785 | | | | | | | | | | |
| 4,5 | 9 | 105 | 180 | 285 | 420 | 700 | | | | | | | | | | |
| 5 | 10 | 96 | 165 | 255 | 375 | 630 | 970 | | | | | | | | | |
| 6 | 12 | 79 | 135 | 210 | 315 | 525 | 810 | | | | | | | | | |
| 7 | 14 | 68 | 115 | 180 | 270 | 455 | 700 | | | | | | | | | |
| 8 | 16 | 60 | 105 | 160 | 240 | 400 | 610 | 940 | | | | | | | | |
| 9 | 18 | 51 | 92 | 145 | 215 | 355 | 550 | 850 | | | | | | | | |
| 10 | 19 | | 84 | 130 | 190 | 320 | 500 | 780 | | | | | | | | |
| 12 | 23 | | 69 | 110 | 160 | 265 | 415 | 640 | 880 | | | | | | | |
| 14 | 27 | | | 94 | 140 | 230 | 355 | 550 | 750 | | | | | | | |
| 16 | 31 | | | 81 | 120 | 200 | 315 | 485 | 655 | 860 | | | | | | |
| 18 | 35 | | | | 110 | 180 | 280 | 430 | 580 | 770 | | | | | | |
| 20 | 38 | | | | 98 | 160 | 255 | 390 | 520 | 690 | | | | | | |
| 25 | 48 | | | | | 130 | 205 | 315 | 420 | 555 | 760 | | | | | |
| 30 | 57 | | | | | | 170 | 260 | 355 | 465 | 640 | 840 | | | | |
| 35 | 67 | | | | | | 145 | 225 | 300 | 400 | 550 | 730 | | | | |
| 40 | 76 | | | | | | | 195 | 260 | 350 | 480 | 640 | 745 | | | |
| 45 | 86 | | | | | | | 175 | 235 | 310 | 430 | 565 | 670 | 770 | | |
| 50 | 95 | | | | | | | | 215 | 285 | 385 | 510 | 600 | 695 | | |
| 60 | 114 | | | | | | | | 180 | 235 | 320 | 420 | 500 | 580 | 680 | |
| 70 | 133 | | | | | | | | | 200 | 275 | 365 | 430 | 495 | 580 | |
| 80 | 152 | | | | | | | | | | 240 | 315 | 375 | 430 | 510 | 600 |
| 90 | 171 | | | | | | | | | | 215 | 280 | 335 | 385 | 445 | 535 |
| 100 | 190 | | | | | | | | | | | 250 | 300 | 350 | 405 | 480 |
| 120 | 228 | | | | | | | | | | | | 250 | 290 | 340 | 400 |
| 140 | 266 | | | | | | | | | | | | | 250 | 290 | 345 |
| 160 | 304 | | | | | | | | | | | | | | 255 | 300 |
| 180 | 342 | | | | | | | | | | | | | | | 265 |

LONGUEURS MAXIMALES INDICATIVES (EN MÈTRES) ENTRE LE DISJONCTEUR DE BRANCHEMENT ET LE TABLEAU DE RÉPARTITION EN MONOPHASÉ, POUR UNE CHUTE DE TENSION DE 2% :

| Courant assigné maximal du disjoncteur de branchement | Section cuivre en mm ² | | | | | | | |
|---|-----------------------------------|----|----|----|-----|-----|-----|-----|
| | 10 | 16 | 25 | 35 | 50 | 70 | 95 | 120 |
| 45 A | 22 | 36 | 56 | 78 | 111 | 156 | 211 | 267 |
| 60 A | - | 27 | 42 | 58 | 83 | 117 | 158 | 200 |
| 90 A | - | - | 28 | 39 | 56 | 78 | 106 | 133 |

LONGUEURS MAXIMALES INDICATIVES (EN MÈTRES) ENTRE LE DISJONCTEUR DE BRANCHEMENT ET LE TABLEAU DE RÉPARTITION EN TRIPHASÉ, POUR UNE CHUTE DE TENSION DE 2% :

| Courant assigné maximal du disjoncteur de branchement | Section cuivre en mm ² | | | | | | | | | | |
|---|-----------------------------------|----|----|----|-----|-----|-----|-----|-----|-----|-----|
| | 2,5 | 4 | 6 | 10 | 16 | 25 | 35 | 50 | 70 | 95 | 120 |
| 30 A | 16 | 25 | 38 | 66 | 107 | 166 | 233 | 332 | 465 | 631 | 800 |
| 60 A | - | - | 18 | 31 | 52 | 81 | 115 | 166 | 233 | 315 | 399 |

DÉTERMINATION SYMBOLIQUE DES CÂBLES NF C 30-202

DÉNOMINATION SYMBOLIQUE DES CÂBLES

Les conducteurs et câbles définis par une norme UTE sont désignés à l'aide d'un système harmonisé ou bien à l'aide du système UTE traditionnel selon qu'il s'agit de modèles concernés ou non par l'harmonisation en vigueur dans le cadre du CENELEC.

Ces deux systèmes de désignation sont repris par la norme NF C 30-202 et HD 361 et comprennent une suite de symboles disposés de gauche à droite, dans l'ordre, dont un extrait est donné ci-dessous.

| Désignation v HARw CENELEC | | | Désignation NF-USE | |
|---|-------------------|------------------------------------|---------------------|--|
| Signification du symbole | Symbole | | Symbole | Signification du symbole |
| Série harmonisée | H | Type de la série | U | Câble faisant l'objet d'une norme UTE |
| Série nationale reconnue | A | | 250 | 250 V |
| Série nationale autre | FR-N | Tension nominale | 500 | 500 V |
| 300 / 300 V | 03 | | 000 I | 000 I V |
| 500 / 300 V | 05 | | absence de lettre | Ame rigide |
| 750 / 450 V | 07 | Souplesse et nature de l'âme | S | Ame souple |
| I / 0,6 kV | I | | absence de lettre | Cuivre |
| PVC | V | Enveloppe isolante | A | Aluminium |
| Caoutchouc vulcanisé | R | | C | Caoutchouc vulcanisé |
| Polyéthylène réticulé | X | | R | Polyéthylène réticulé |
| Ruban en acier ceinturant les conducteurs | D | | V | Polychlorure de vinyle |
| Armure en feuillard acier | Z4 | Bourrage | G | Gaine vulcanisée |
| PVC | V | | O | Aucun bourrage ou bourrage ne formant pas gaine |
| Caoutchouc vulcanisé | R | Gaine de protection non métallique | I | Gaine d'assemblage et de protection formant bourrage |
| Polyéthylène réticulé | N | | 2 | Gaine de protection épaisse |
| Câble rond | absence de lettre | | C | Caoutchouc vulcanisé |
| Câble méplat "divisible" | H | Revêtement métallique | N | Polychloroprène ou équivalent |
| Câble méplat "non divisible" | H6 | | V | PVC |
| Cuivre | absence de lettre | Forme du câble | P | Gaine de plomb |
| Aluminium | - A | | F | Feuillards acier |
| Rigide, massive, ronde | - U | Z | Zinc ou autre métal | |
| Rigide, câblée, ronde | - R | absence de lettre | Câble rond | |
| Rigide, câblée, sectorale | - S | M | Câble méplat | |
| Rigide, massive, sectorale | - W | | | |
| Souple, classe 5 pour installation fixe | - K | | | |
| Souple, classe 5 | - F | | | |
| Souple, classe 6 | - H | | | |
| Souple pour soudure | - D | | | |
| Extra-souple pour soudure | - E | | | |

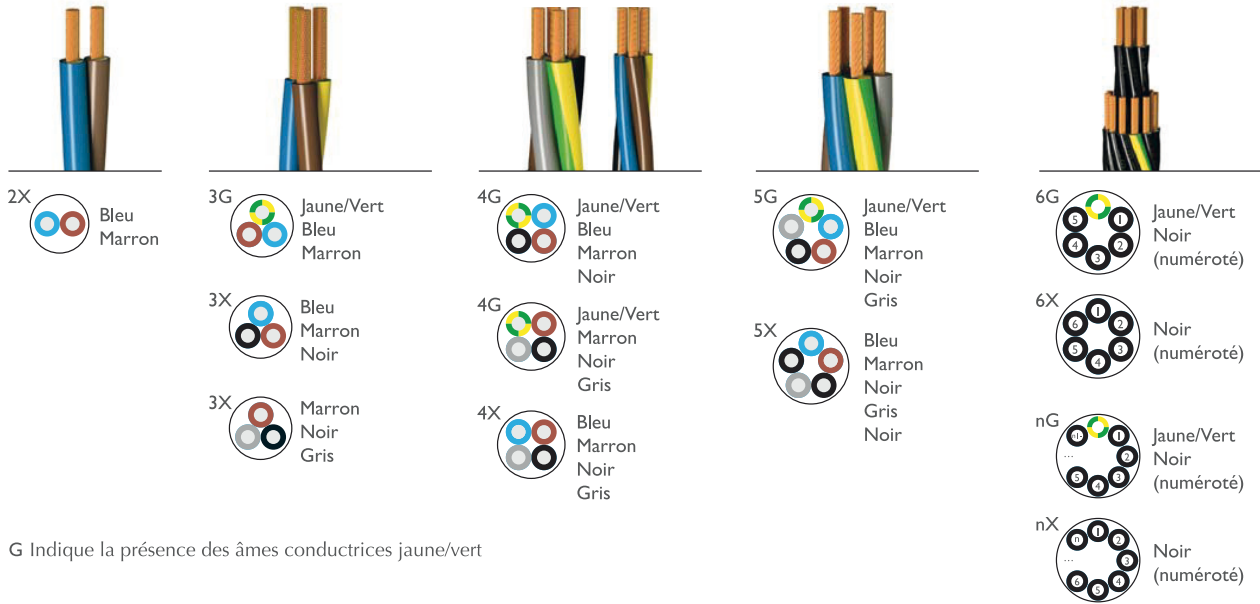
La désignation peut-être complétée par l'indication éventuelle d'un conducteur vert / jaune dans le câble :

- Câble sans V/J : nXS
- Câble avec V/J : nGS

n = nb conducteurs, s = section

POUR CÂBLES MULTIPOLAIRES DE BASSE TENSION SELON LA NORME HD 308 S2

La norme HD 308 S régit les codes de couleur pour l'identification des âmes conductrices des câbles électriques.



G Indique la présence des âmes conductrices jaune/vert

NORMES XP C 32-321

Depuis mars 2014 les nouvelles normes XP C ont été introduites pour les câbles d'installation basse tension en remplacement des normes NF C. Le but étant d'améliorer la qualité des produits.

Les nouvelles normes concernent les séries suivantes :

| Type de câble | Anciennes normes NF C | Nouvelles normes XP C | Date limite d'application |
|-----------------------------|-----------------------|-----------------------|---------------------------|
| U-1000 R2V U-1000 AR2V | NF C 32-321 | XP C 32-321 | 30/09/2014 |
| U-1000 RVFV U-1000 ARFV | NF C 32-322 | XP C 32-322 | 31/12/2014 |
| U-1000 RGPV U-1000 ARGPV | NF C 32-111 | XP C 32-111 | 31/12/2014 |

Ces nouvelles normes apportent de nouvelles propriétés pour les câbles concernés :


- La résistance aux conditions climatiques et aux UV accrue
- Le repérage couleur de la section pour les câbles U-1000 R2V de 2 à 5 conducteurs pour les sections de 1.5 mm² à 16 mm².

Pour les fabricants de câbles

A partir des nouvelles dates d'application ci-dessus, les fabricants doivent avoir une licence NF délivrée par le LCIE qui atteste de la conformité aux normes XP C citées.

Pour les utilisateurs de câbles

Il n'y a pas d'interdiction, les câbles fabriqués selon la norme NF C se trouvant encore sur le marché au 1^{er} octobre 2014 peuvent être installés jusqu'à épuisement des stocks.



Repérage couleur de la section

EN 50575 / CLASSIFICATION EUROPÉENNE DE RÉACTION AU FEU

La norme EN 50575 fixe les exigences essentielles relatives à la performance, aux essais initiaux, au suivi et au marquage des produits.

| Euroclasse | Critères de classification | Critères additionnels | Systèmes d'Attestation de Conformité |
|------------------|--------------------------------|---------------------------------------|--|
| A _{ca} | Pouvoir calorifique | | |
| B _{1ca} | Dégagement thermique | Emission de fumées (s1a, s1b, s2, s3) | "+I", comprenant • Essais de type initiaux et surveillance continue par un organisme notifié • Contrôle de production par un fabricant |
| B2 _{ca} | Propagation en nappe verticale | Gouttelettes enflammées (d0, d1, d2) | |
| C _{ca} | Propagation de la flamme | Acidité (a1, a2, a3) | "3", comprenant • Essais de type initiaux par un laboratoire notifié • Contrôle de production par le fabricant |
| D _{ca} | Propagation de la flamme | | |
| E _{ca} | Propagation de la flamme | | |
| F _{ca} | | | "4" : Essais de type et contrôle de production par le fabricant |

CÂBLE ET FIL DOMESTIQUE

■ H07 VU

FIL H07V-U COURONNE 100 M 1,5 ET 2,5 MM²

Fils rigides recommandés pour des circuits locaux d'habitation en pose sous conduits ou baguettes. Filerie et câblage des tableaux et appareillage. Tension d'utilisation 450/750 V.



| Section des fils (en mm ²) | Coloris fil | Longueur (en m) | Code |
|--|-------------|-----------------|---------|
| 1,5 | Noir | 100 | 014659X |
| 1,5 | Rouge | 100 | 014660I |
| 1,5 | Bleu | 100 | 014661T |
| 1,5 | Orange | 100 | 014663P |
| 1,5 | Brun | 100 | 014667H |
| 1,5 | Violet | 100 | 014666W |
| 1,5 | Vert/Jaune | 100 | 014651N |
| 1,5 | Blanc | 100 | 453169J |
| 1,5 | Gris | 100 | 1099411 |
| 2,5 | Noir | 100 | 014669D |
| 2,5 | Rouge | 100 | 014670O |
| 2,5 | Bleu | 100 | 014671Z |
| 2,5 | Brun | 100 | 015677P |
| 2,5 | Violet | 100 | 014673V |
| 2,5 | Vert/Jaune | 100 | 014668S |

■ H07 VR

FIL H07V-R U500V COURONNE 100 M

Fils rigides recommandés pour des circuits locaux d'habitation en pose sous conduits ou baguettes. Filerie et câblage des tableaux et appareillage. Tension d'utilisation 450/750 V.



| Section des fils (en mm ²) | Coloris fil | Longueur (en m) | Type | Code |
|--|-------------|-----------------|--------|---------|
| 6 | Bleu | 100 | H07V-R | 014705J |
| 6 | Rouge | 100 | H07V-R | 014703N |
| 6 | Vert/Jaune | 100 | H07V-R | 014702C |
| 10 | Bleu | 100 | H07V-R | 014714E |
| 10 | Rouge | 100 | H07V-R | 014713T |
| 10 | Vert/Jaune | 100 | H07V-R | 014709B |
| 16 | Bleu | 100 | H07V-R | 014717L |
| 16 | Rouge | 100 | H07V-R | 014716A |
| 16 | Vert/Jaune | 100 | H07V-R | 014715P |

FIL H07V-R U500V À LA COUPE AU MÈTRE

Fils rigides recommandés pour des circuits locaux d'habitation en pose sous conduits ou baguettes. Filerie et câblage des tableaux et appareillage. Tension d'utilisation 450/750 V. Utilisés pour obtenir un meilleur contact et une meilleure résistance aux vibrations.



| Section des fils (en mm ²) | Coloris fil | Longueur (en m) | Type | Code |
|--|-------------|-----------------|--------|---------|
| 16 | Bleu | A la coupe | H07V-R | 1176805 |
| 16 | Rouge | A la coupe | H07V-R | 1176806 |
| 16 | Vert/Jaune | A la coupe | H07V-R | 1099412 |
| 25 | Bleu | A la coupe | H07V-R | 147707L |
| 25 | Rouge | A la coupe | H07V-R | 147706A |
| 25 | Vert/Jaune | A la coupe | H07V-R | 147709H |

■ H05 VV-F

CÂBLE H05 VV-F GRIS EN COURONNE DE 50 M ET 100 M

Câbles H05 VV-F très souples destinés à l'alimentation des petits appareils mobiles ou semi-mobiles. 4G0,75 couronne de 50 m, à âme de cuivre. Gaine extérieure en PVC (Polychlorure de vinyle) Tension d'utilisation : 300/500 V. Non propagateur de la flamme C2, NF C 32-070. Étanchéité : AD2.



| Coloris | Composition du câble (en mm ²) | Longueur (en m) | Type | Code |
|---------|--|-----------------|----------|---------|
| Gris | 3G1,5 | 50 | H05 VV-F | 1061854 |
| Gris | 4G0,75 | 50 | H05 VV-F | 1775066 |
| Gris | 4G1 | 50 | H05 VV-F | 461288I |
| Gris | 4G1,5 | 50 | H05 VV-F | 2994647 |

CÂBLE H05 VV-F BLANC EN COURONNE DE 50 M

Câble très souple destiné à l'alimentation des petits appareils mobiles ou semi-mobiles Particulièrement utilisé dans l'électroménager Tension d'utilisation : 300/500V



| Coloris | Composition du câble (en mm ²) | Longueur (en m) | Type | Code |
|---------|--|-----------------|----------|---------|
| Blanc | 2 x 0,75 | 50 | H05 VV-F | 1062070 |
| Blanc | 2 x 1 | 50 | H05 VV-F | 1253633 |
| Blanc | 2 x 1,5 | 50 | H05 VV-F | 014820A |
| Blanc | 3G0,75 | 50 | H05 VV-F | 1253634 |
| Blanc | 3G1 | 50 | H05 VV-F | 1062072 |
| Blanc | 3G1,5 | 50 | H05 VV-F | 1062073 |
| Blanc | 3G2,5 | 50 | H05 VV-F | 1253635 |
| Blanc | 4G1 | 50 | H05 VV-F | 461585Z |
| Blanc | 4G1,5 | 50 | H05 VV-F | 461583D |
| Blanc | 5G1 | 50 | H05 VV-F | 479149X |

■ H05 RRF

CÂBLE H05 RR-F NOIR EN COURONNE DE 50 M

Câble souple pour l'alimentation de petits appareils



| Coloris | Composition du câble (en mm ²) | Longueur (en m) | Type | Code |
|----------------------|--|-----------------|----------|---------|
| Brun/Bleu | 2 x 1,5 | 50 | H05 RR-F | 014892M |
| Brun/Bleu/Vert jaune | 3G1,5 | 50 | H05 RR-F | 014918M |
| Brun/Bleu/Vert jaune | 3G2,5 | 50 | H05 RR-F | 014919X |

**DRIVE
PLATEFORME**

+20 000 RÉFÉRENCES
DISPONIBLES EN 1H

Plateformes logistiques :

Brive-la-Gaillarde



Pusignan



Ris Orangis



JE COMMANDE



par téléphone ou en Agence

JE RETIRE MA COMMANDE
DE 7H30 À 18H00



à l'accueil de la Plateforme Tereva

■ H07 VK

FIL H07V-K DE 1,5 À 2,5 MM² EN COURONNE DE 100 M

Fils de câblage PVC souples utilisés pour l'équipement des tableaux et armoires électriques.
Tension d'utilisation : 450/750 V. Longueur : 100 mètres.
Normes : NF C32-201 HD 21.25



| Section des fils (en mm ²) | Coloris fil | Longueur (en m) | Type | Code |
|--|-------------|-----------------|--------|---------|
| 1,5 | Rouge | 100 | H07V-K | 0147480 |
| 1,5 | Vert/Jaune | 100 | H07V-K | 014745H |
| 1,5 | Noir | 100 | H07V-K | 014746S |
| 1,5 | Bleu | 100 | H07V-K | 1186045 |
| 2,5 | Bleu clair | 100 | H07V-K | 014753R |
| 2,5 | Orange | 100 | H07V-K | 554694G |
| 2,5 | Ivoire | 100 | H07V-K | 1162636 |
| 2,5 | Rouge | 100 | H07V-K | 014752G |
| 2,5 | Vert/Jaune | 100 | H07V-K | 014750K |
| 2,5 | Noir | 100 | H07V-K | 014751V |
| 2,5 | Brun | 100 | H07V-K | 461588G |

FIL H07V-K DE 4 À 6 MM² EN COURONNE DE 100 M

Fils de câblage PVC souples utilisés pour l'équipement des tableaux et armoires électriques.
Tension d'utilisation : 450/750 V.
Longueur : 100 mètres.



| Section des fils (en mm ²) | Coloris fil | Longueur (en m) | Type | Code |
|--|-------------|-----------------|--------|---------|
| 6 | Bleu clair | 100 | H07V-K | 016014E |
| 6 | Rouge | 100 | H07V-K | 016012I |
| 6 | Vert/Jaune | 100 | H07V-K | 1062119 |
| 6 | Noir | 100 | H07V-K | 016010M |
| 6 | Brun | 100 | H07V-K | 461590C |

FIL H07V-K SUPÉRIEUR À 6 MM² EN COURONNE DE 100 M

Fils de câblage PVC souples utilisés pour l'équipement des tableaux et armoires électriques.
Tension d'utilisation : 450/750 V.
Longueur : 100 mètres.



| Section des fils (en mm ²) | Coloris fil | Longueur (en m) | Type | Code |
|--|-------------|-----------------|--------|---------|
| 10 | Bleu clair | 100 | H07V-K | 016024K |
| 10 | Rouge | 100 | H07V-K | 461592Y |
| 10 | Vert/Jaune | 100 | H07V-K | 1157865 |
| 10 | Noir | 100 | H07V-K | 016021D |
| 16 | Bleu clair | 100 | H07V-K | 1157869 |
| 16 | Rouge | 100 | H07V-K | 015988E |
| 16 | Vert/Jaune | 100 | H07V-K | 1157868 |
| 16 | Noir | 100 | H07V-K | 1157870 |

CONDUCTEUR NU

■ CÂBLE CUIVRE NU 25 MM²

CÂLETTE CUIVRE 25 MM²

Utilisé pour la réalisation de la mise à terre des circuits électriques.



| Section des fils (en mm ²) | Longueur (en m) | Code |
|--|-----------------|---------|
| 25 | 50 | 450918A |
| 25 | A la coupe | 015206I |

■ CÂBLE R02V 1,5² ET 2,5²

CÂBLE R2V 1,5 ET 2,5 MM² EN COURONNE DE 100 M

Câble rigide recommandé pour les installations fixes de distribution d'énergie basse tension.
Tension d'utilisation : 600/1000V.
Rayon de courbure 6D.
Température de pose mini : -10°C



| Coloris | Composition du câble (en mm ²) | Longueur (en m) | Type | Coloris | Code |
|-------------------|--|-----------------|------|-------------------|---------|
| Noir liseré rose | 2 x 1,5 | 100 | R2V | Noir liseré rose | 184254Q |
| Noir liseré rose | 3G1,5 | 100 | R2V | Noir liseré rose | 184255B |
| Noir liseré jaune | 3G2,5 | 100 | R2V | Noir liseré jaune | 184259T |
| Noir liseré rose | 4G1,5 | 100 | R2V | Noir liseré rose | 184257X |
| Noir liseré jaune | 4G2,5 | 100 | R2V | Noir liseré jaune | 1062360 |
| Noir liseré rose | 5G1,5 | 100 | R2V | Noir liseré rose | 184258I |
| Noir liseré jaune | 5G2,5 | 100 | R2V | Noir liseré jaune | 184260E |

CÂBLE R2V 1,5 - 2,5 ET 6 MM² EN COURONNE DE 50 M

Câble rigide recommandé pour les installations fixes de distribution d'énergie basse tension.
Tension d'utilisation : 600/1000V.
Rayon de courbure 6D.
Température de pose mini : -10°C



| Coloris | Composition du câble (en mm ²) | Longueur (en m) | Type | Coloris | Code |
|-------------------|--|-----------------|------|-------------------|---------|
| Noir liseré rose | 2 x 1,5 | 50 | R2V | Noir liseré rose | 0384860 |
| Noir liseré rose | 3G1,5 | 50 | R2V | Noir liseré rose | 038487Z |
| Noir liseré jaune | 3G2,5 | 50 | R2V | Noir liseré jaune | 038496U |
| Noir liseré bleu | 3G6 | 50 | R2V | Noir liseré bleu | 1378398 |
| Noir liseré rose | 4G1,5 | 50 | R2V | Noir liseré rose | 038494Y |
| Noir liseré jaune | 4G2,5 | 50 | R2V | Noir liseré jaune | 490876I |
| Noir liseré rose | 5G1,5 | 50 | R2V | Noir liseré rose | 038495J |
| Noir liseré jaune | 5G2,5 | 50 | R2V | Noir liseré jaune | 038497F |

CÂBLE R2V 1,5 ET 2,5 MM² À LA COUPE AU MÈTRE

Câble rigide recommandé pour les installations fixes de distribution d'énergie basse tension.



| Coloris | Composition du câble (en mm ²) | Longueur (en m) | Type | Coloris | Code |
|-------------------|--|-----------------|------|-------------------|---------|
| Noir liseré rose | 2 x 1,5 | A la coupe | R2V | Noir liseré rose | 015009Z |
| Noir liseré rose | 3G1,5 | A la coupe | R2V | Noir liseré rose | 015070U |
| Noir liseré rose | 4G1,5 | A la coupe | R2V | Noir liseré rose | 015082W |
| Noir liseré rose | 5G1,5 | A la coupe | R2V | Noir liseré rose | 015139Z |
| Noir liseré rose | 7G1,5 | A la coupe | R2V | Noir liseré rose | 015234E |
| Noir liseré jaune | 3G2,5 | A la coupe | R2V | Noir liseré jaune | 015072Q |
| Noir liseré jaune | 4G2,5 | A la coupe | R2V | Noir liseré jaune | 015083H |
| Noir liseré jaune | 5G2,5 | A la coupe | R2V | Noir liseré jaune | 015141V |

CÂBLE R2V 1,5 ET 2,5 MM² EN TOURET DE 500 M

Câble U-1000 R2V en touret de 500 ml.
Câble rigide recommandé pour les installations fixes de distribution d'énergie basse tension.
Différentes marques peuvent être livrées selon les disponibilités.



| Coloris | Composition du câble (en mm ²) | Longueur (en m) | Type | Coloris | Code |
|-------------------|--|-----------------|------|-------------------|---------|
| Noir liseré rose | 3G1,5 | 500 | R2V | Noir liseré rose | 1163580 |
| Noir liseré rose | 5G1,5 | 500 | R2V | Noir liseré rose | 1163603 |
| Noir liseré jaune | 3G2,5 | 500 | R2V | Noir liseré jaune | 1163588 |
| Noir liseré jaune | 5G2,5 | 500 | R2V | Noir liseré jaune | 1163604 |

CÂBLE R2V MOBIWAY DISTINGO EN TOURET

Câble rigide recommandé pour les installations fixes de distribution d'énergie et basse tension.



| Coloris | Composition du câble (en mm ²) | Longueur (en m) | Code |
|-------------------|--|-----------------|---------|
| Noir liseré rose | 3G1,5 | 300 | 3258162 |
| Noir liseré jaune | 3G2,5 | 250 | 3258166 |
| Noir liseré bleu | 3G6 | 100 | 3258169 |
| Noir liseré rose | 4G1,5 | 250 | 3258164 |
| Noir liseré rose | 5G1,5 | 200 | 3258167 |
| Noir liseré jaune | 5G2,5 | 100 | 3258168 |



SYSTÈME MOBIWAY COMPOSÉ DE 2 FLASQUES

Kit breveté de tourets plastiques et son système de déroulage associé, stable, silencieux et orientable selon le tirage des câbles.

Touret MOBIWAY™ : En longueur de 150 à 300m - Transportable facilement - Poids maxi de 30kg - Poignée escamotable - Stockage facilité avec l'empilement - 100% recyclable.

Les flasques sont réutilisables et garanties 3 ans.

| Type | Modèle | Code |
|---|------------------|---------|
| 2 flasques s'utilisant exclusivement avec touret Mobitway | Système Mobitway | 3258160 |

■ CÂBLE R02V > 2,5²

CÂBLES U1000 R02V À LA COUPE AU MÈTRE

Câble rigide recommandé pour les installations fixes de distribution d'énergie basse tension.



| Coloris | Composition du câble (en mm ²) | Longueur (en m) | Type | Coloris | Code |
|--------------------|--|-----------------|------|--------------------|---------|
| Noir liseré violet | 3G4 | A la coupe | R2V | Noir liseré violet | 015074M |
| Noir liseré violet | 4G4 | A la coupe | R2V | Noir liseré violet | 015090G |
| Noir liseré violet | 5G4 | A la coupe | R2V | Noir liseré violet | 015146Y |
| Noir liseré bleu | 3G6 | A la coupe | R2V | Noir liseré bleu | 015080A |
| Noir liseré bleu | 4G6 | A la coupe | R2V | Noir liseré bleu | 015096J |
| Noir liseré brun | 5G6 | A la coupe | R2V | Noir liseré brun | 015149F |
| Noir liseré brun | 3G10 | A la coupe | R2V | Noir liseré brun | 015148U |
| Noir liseré brun | 4G10 | A la coupe | R2V | Noir liseré brun | 015100M |
| Noir liseré brun | 5G10 | A la coupe | R2V | Noir liseré brun | 015150Q |
| Noir liseré gris | 3G16 | A la coupe | R2V | Noir liseré gris | 015554O |
| Noir liseré gris | 4G16 | A la coupe | R2V | Noir liseré gris | 015102I |
| Noir liseré gris | 5G16 | A la coupe | R2V | Noir liseré gris | 015644Q |
| Noir | 5G25 | A la coupe | R2V | Noir | 015645B |

CÂBLES U1000 R02V SANS FIL VERT/ JAUNE À LA COUPE AU MÈTRE

Câble rigide recommandé pour les installations fixes de distribution d'énergie basse tension.



| Coloris | Composition du câble (en mm ²) | Longueur (en m) | Type | Coloris | Code |
|------------------|--|-----------------|------|------------------|---------|
| Noir liseré bleu | 2 x 6 | A la coupe | R2V | Noir liseré bleu | 015058S |
| Noir liseré bleu | 4 x 6 | A la coupe | R2V | Noir liseré bleu | 015682S |
| Noir liseré brun | 2 x 10 | A la coupe | R2V | Noir liseré brun | 015060O |
| Noir liseré brun | 4 x 10 | A la coupe | R2V | Noir liseré brun | 015216O |
| Noir liseré gris | 2 x 16 | A la coupe | R2V | Noir liseré gris | 016450Q |
| Noir liseré gris | 4 x 16 | A la coupe | R2V | Noir liseré gris | 015117R |
| Noir | 2 x 25 | A la coupe | R2V | Noir | 015561N |
| Noir | 4 x 25 | A la coupe | R2V | Noir | 015127X |
| Noir | 2 x 35 | A la coupe | R2V | Noir | 057442K |
| Noir | 4 x 35 | A la coupe | R2V | Noir | 015215D |
| Noir | 2 x 50 | A la coupe | R2V | Noir | 752147B |

■ CÂBLE H07RNF 1,5 ET 2,5²

CÂBLE H07 RN-F DE 1,5 À 2,5 MM²

Tension d'utilisation : 450/750 V.

Isolation élastomère résistant à la chaleur et à la propagation de la flamme.

Gaine épaisse étudiée pour supporter les contraintes mécaniques, thermiques ainsi que le contact des huiles et hydrocarbures.



| Coloris | Composition du câble (en mm ²) | Longueur (en m) | Type | Code |
|-------------------|--|-----------------|----------|---------|
| Noir | 2 x 1 | 50 | H07 RN-F | 469245T |
| Noir liseré rose | 2 x 1,5 | 100 | H07 RN-F | 1157498 |
| Noir liseré rose | 4G1,5 | 100 | H07 RN-F | 1157495 |
| Noir liseré rose | 4G1,5 | A la coupe | H07 RN-F | 015167V |
| Noir liseré rose | 5G1,5 | 50 | H07 RN-F | 1253636 |
| Noir liseré rose | 5G1,5 | 100 | H07 RN-F | 1157496 |
| Noir liseré rose | 5G1,5 | A la coupe | H07 RN-F | 015178M |
| Noir liseré jaune | 4G2,5 | 50 | H07 RN-F | 554678M |
| Noir liseré jaune | 4G2,5 | 100 | H07 RN-F | 106186I |
| Noir liseré jaune | 4G2,5 | A la coupe | H07 RN-F | 015174U |
| Noir liseré jaune | 5G2,5 | 50 | H07 RN-F | 1186065 |
| Noir liseré jaune | 5G2,5 | 100 | H07 RN-F | 1157497 |
| Noir liseré jaune | 5G2,5 | A la coupe | H07 RN-F | 015180I |
| Noir liseré rose | 3G1,5 | 50 | H07 RN-F | 554668G |
| Noir liseré rose | 3G1,5 | 100 | H07 RN-F | 1157493 |
| Noir liseré rose | 3G1,5 | A la coupe | H07 RN-F | 015158A |
| Noir liseré jaune | 3G2,5 | 50 | H07 RN-F | 554671N |
| Noir liseré jaune | 3G2,5 | 100 | H07 RN-F | 1157494 |
| Noir liseré jaune | 3G2,5 | A la coupe | H07 RN-F | 015161H |

■ CÂBLE H07RNF >2,5²

CÂBLE H07 RN-F DE 4 À 6 MM² À LA COUPE AU MÈTRE

Tension d'utilisation : 450/750 V.

Isolation élastomère résistant à la chaleur et à la propagation de la flamme.

Gaine épaisse étudiée pour supporter les contraintes mécaniques, thermiques ainsi que le contact des huiles et hydrocarbures.



| Coloris | Composition du câble (en mm ²) | Longueur (en m) | Code |
|--------------------|--|-----------------|---------|
| Noir liseré violet | 3G4 | A la coupe | 015162S |
| Noir liseré bleu | 3G6 | A la coupe | 105997X |
| Noir liseré bleu | 5G6 | A la coupe | 015575L |



DÉMARQUEZ VOS INSTALLATIONS

DISTINGO NX'TAG

U - 1000 R2V

- Zone de marquage sur le câble
- Repérage du nombre de conducteurs

- Identification de la section par couleur
- Marquage métrique Metrium
- Disponible en Mobiway MOB



■ CÂBLE AUDIO

CÂBLE HAUT-PARLEUR

Permet de raccorder le média son vers des hauts parleurs ou enceintes.



| Longueur (en m) | Composition du câble (en mm ²) | Code |
|-----------------|--|---------|
| 100 | 2 x 0,75 | 1698178 |
| A la coupe | 2 x 1,5 | 529895J |

■ CÂBLE D'ALARME

CÂBLE D'ALARME ET D'INCENDIE

Câbles SYT ROUGE pour la télétransmission d'alarme et pour les liaisons entre les détecteurs de fumée et la centrale




| Longueur (en m) | Composition du câble (en mm ²) | Code |
|-----------------|--|---------|
| A la coupe | 1P 9/10 | 067634K |

■ CÂBLE TÉLÉPHONIE PTT SYTI

CÂBLE MULTICONDUCTEUR SYT

Pour installation privée à l'extérieur des bâtiments
Pose enterrée autorisée selon les règles de l'art
Coloris : Gris/Ivoire



| Coloris | Composition du câble (en mm ²) | Longueur (en m) | Code |
|---------|--|-----------------|---------|
| Gris | 1P 5/10 | 100 | 373818U |
| Gris | 2P 5/10 | 100 | 373819F |
| Gris | 2P 5/10 | A la coupe | 009914K |
| Gris | 3P 5/10 | 100 | 529872Q |
| Gris | 3P 5/10 | A la coupe | 009915V |
| Gris | 5P 5/10 | 100 | 529873B |
| Gris | 5P 5/10 | A la coupe | 009916G |
| Gris | 1P 8/10 | 100 | 106772U |
| Gris | 1P 8/10 | A la coupe | 009917R |
| Gris | 2P 8/10 | 100 | 106773F |
| Gris | 2P 8/10 | A la coupe | 009918C |
| Gris | 3P 8/10 | 100 | 373820Q |
| Gris | 3P 8/10 | A la coupe | 110741Z |
| Gris | 5P 8/10 | 100 | 106774Q |
| Gris | 5P 8/10 | A la coupe | 019193D |



- ▶ 1 catalogue spécifique pour les Électriciens
- ▶ 3 500 articles stockés en plateformes
- ▶ Des référents Électricité présents dans tout le réseau d'Agences Téréva

Plus d'informations :



CÂBLE DE COMMUNICATION ET SÉCURITÉ (Suite)

CÂBLE DE TÉLÉPHONE SÉRIE 298 PTT

Gaine en polyéthylène.
Composé de 4 paires de section 6/10 mm², permet d'avoir 2 lignes téléphoniques distinctes.
Compatible avec l'ADSL.



| Coloris | Composition du câble (en mm ²) | Longueur (en m) | Code |
|---------|--|-----------------|---------|
| Ivoire | 4P 6/10 | 100 | 565029T |
| Ivoire | 4P 6/10 | A la coupe | 565033L |

■ CÂBLE TV - COAXIAL

CÂBLE COAXIAL POUR ANTENNE

Réseau terrestre, satellite.
VATC : gaine extérieure en PVC (polychlorure de vinyle) blanc pour usage intérieur principalement.
PATC : gaine extérieure en PE (polyéthylène) noir qui résiste aux UV et aux intempéries.



| Type | Coloris | Longueur (en m) | Code |
|---------|---------|-----------------|---------|
| 17 PATC | Noir | 100 | 545701N |
| 17 VATC | Blanc | 100 | 753264Q |
| 17 VATC | Blanc | A la coupe | 753263F |

CÂBLE RÉSEAU LOCAL

■ CÂBLE RÉSIDENTIEL GRADE 3

CÂBLE GRADE 3 TV F/FTP 4P 500 MHZ/2.2GHZ LSZH - AU MÈTRE À LA COUPE

Câble résidentiel Grade 3, 100 Ohms, F/FTP, 4 paires, 2150 MHz LSZH
A une utilisation « résidentielle » c'est à dire à la mise en place d'un réseau VDI à très haut débit pour l'habitat.




| Nombre de paires | Longueur (en m) | Type | Code |
|------------------|-----------------|-------|---------|
| 4 | A la coupe | F/FTP | 2819986 |

■ CATÉGORIE 5E

CÂBLE F/UTP 4P CATÉGORIE 5E

Permet de câbler les réseaux informatique ou VDI.




| Nombre de paires | Longueur (en m) | Type | Code |
|------------------|-----------------|-------|---------|
| 4 | A la coupe | F/UTP | 204050W |

■ CATÉGORIE 6

CÂBLE INFORMATIQUE F/UTP - CATÉGORIE 6

Permet de câbler les réseaux informatique ou VDI.



| Nombre de paires | Longueur (en m) | Type | Code |
|------------------|-----------------|-------|---------|
| 4 | A la coupe | F/UTP | 971341Z |
| 4 | 100 | F/UTP | 1269824 |
| 4 | Box de 305 | F/UTP | 1205388 |
| 4 | 500 | F/UTP | 1253638 |
| 2 x 4 | A la coupe | F/UTP | 1165074 |

CÂBLE INFORMATIQUE F/UTP - CATÉGORIE 6 MOBIWAY

Permet de câbler les réseaux informatique ou VDI.



| Nombre de paires | Longueur (en m) | Type | Code |
|------------------|-----------------|-------|---------|
| 4 | 500 | F/UTP | 3258165 |



SYSTÈME MOBIWAY COMPOSÉ DE 2 FLASQUES

Kit breveté de tourets plastiques et son système de déroulage associé, stable, silencieux et orientable selon le tirage des câbles. Touret MOBIWAY™ : En longueur de 150 à 300m - Transportable facilement - Poids maxi de 30kg - Poignée escamotable - Stockage facilité avec l'empilement - 100% recyclable. Les flasques sont réutilisables et garanties 3 ans.

| Type | Modèle | Code |
|---|------------------|---------|
| 2 flasques s'utilisant exclusivement avec touret Mobitway | Système Mobitway | 3258160 |

■ MULTI-CONDUCTEUR LIYY - LIYCY

CÂBLE LIYCY BLINDÉ

Câble de commande LIYCY blindé utilisé en milieu industriel



| Composition du câble (en mm ²) | Longueur (en m) | Type | Code |
|--|-----------------|--------|---------|
| 2 x 0,5 | 100 | Blindé | 1253647 |
| 2 x 0,5 | A la coupe | Blindé | 1253648 |
| 2 x 0,75 | 100 | Blindé | 1378363 |
| 2 x 0,75 | A la coupe | Blindé | 1378364 |
| 4 x 0,75 | A la coupe | Blindé | 531157H |
| 2 x 1 | A la coupe | Blindé | 1062403 |
| 2 x 1,5 | 100 | Blindé | 1378365 |
| 4 x 0,5 | A la coupe | Blindé | 1253650 |
| 2 x 1,5 | A la coupe | Blindé | 1378366 |

CÂBLE INCENDIE ET HAUTE TEMPÉRATURE

■ CÂBLE CRIC1

CÂBLE CR1 C1 TÉLÉPHONIQUE

Câble téléphone CR1 C1 résistant au feu



| Composition du câble (en mm ²) | Longueur (en m) | Code |
|--|-----------------|---------|
| 2P 9/10 | A la coupe | 1175195 |
| 1P 9/10 | A la coupe | 529877T |

CÂBLE CR1 C1

Câble destiné à l'alimentation des circuits de sécurité incendie dont le maintien est nécessaire en cas de sinistre (éclairage de sécurité, ascenseur, etc...). Non propagateur de l'incendie, dégagement de fumée limité.



| Composition du câble (en mm ²) | Longueur (en m) | Code |
|--|-----------------|---------|
| 2 x 1,5 | A la coupe | 186575P |
| 2 x 2,5 | A la coupe | 1175191 |
| 3G1,5 | A la coupe | 186576A |

CÂBLES SPÉCIAUX


■ CÂBLE DE TÉLÉREPORT

CÂBLE TÉLÉREPORT

Utilisés pour le système EDF de relevé des consommations individuelles. Liaison entre le compteur implanté dans l'habitation et le boîtier répéteur en limite de propriété. Selon la spécification EDF 48 37 320. 2 paires, 0,6 mm².



| type | Composition du câble (en mm ²) | Longueur (en m) | Code |
|----------|--|-----------------|---------|
| Armé | 2P 0,6 | A la coupe | 137220Q |
| Non armé | 2P 0,6 | A la coupe | 137221B |
| Non armé | 2P 0,6 | 100 | 1253645 |



Appareillage du bâtiment et petit tertiaire

| | |
|---|-----|
| Mise à la terre..... | 152 |
| Branchement comptage..... | 152 |
| Appareillage du bâtiment ABB..... | 155 |
| Appareillage du bâtiment Hager..... | 164 |
| Appareillage du bâtiment Schneider..... | 183 |
| Appareillage du bâtiment Legrand | 202 |
| Coffret et tableau modulaire | 219 |
| Automatisme du bâtiment..... | 221 |
| Boîte d'encastrement et dérivation..... | 228 |
| Appareillage terminal..... | 232 |
| Appareillage complémentaire..... | 261 |



Consultez votre Agence ou
tereva-direct.fr pour connaître la
disponibilité des produits
ou vos prix nets*

*ouverture de compte obligatoire

NF C 15-100 : RAPPEL DES AMENDEMENTS A1/A2/A3/A4/A5

AMENDEMENT A1

DISPOSITIONS RÉGLEMENTAIRES RELATIVES À L'ACCESSIBILITÉ AUX PERSONNES HANDICAPÉES (771.512.2.16) LES LOCAUX CONCERNÉS

L'obligation d'accessibilité porte sur :

- tous les bâtiments d'habitation collectifs :
 - logements
 - parties communes (circulations intérieures et extérieures, locaux collectifs, ascenseurs, etc.).
- les maisons individuelles construites pour être louées ou mises à disposition ou pour être vendues.
- les locaux collectifs des ensembles résidentiels comprenant plusieurs maisons individuelles groupées.

LES PIÈCES CONCERNÉES

Certaines dispositions sont spécifiées à "l'unité de vie des logements". Cette unité est généralement constituée des pièces suivantes :

- la cuisine,
- le séjour,
- une chambre,
- un W.C.
- et une salle d'eau.

DATE DE MISE EN APPLICATION

Les dispositions à prendre pour l'accessibilité aux personnes handicapées sont applicables aux installations dont la demande de permis de construire a été déposée à compter du 1er janvier 2007.

Les prescriptions complémentaires relatives à l'accessibilité aux personnes handicapées sont repérées par le pictogramme suivant



Sont prises en compte toutes les situations de handicaps :

- Déficience motrice et paralysie
- Troubles de la vision et cécité
- Mémoire, troubles psychiques et mentaux

AMENDEMENT A2

RÉVISION DE LA PARTIE 7-701 CONCERNANT LES LOCAUX CONTENANT UNE BAIGNOIRE OU UNE DOUCHE.

- Prise en compte des douches préfabriquées, des douches à jets pulsés, des baignoires encastrées.
- Redéfinition des volumes au-dessus des volumes 1 et 2.
- Généralisation de la distance de 1,20 m pour le volume 1 dans le cas des douches avec ou sans receveur.
- Révision du degré de protection (de IPX3 à l'IPX4) pour les matériels placés en volume 2.
- Levé de la dérogation concernant le degré de protection de la prise rasoir.
- Possibilité d'installer 1 DCL en volume 2.
- Raccordement des chauffe-eau en volume 1.
- Chauffage électrique dans le sol et les parois.
- Emplacement de la boîte de connexion de la liaison équipotentielle supplémentaire pouvant être sur une paroi commune dans un local adjacent.

AMENDEMENT A3

RÉVISION DE LA PARTIE 7-771 CONCERNANT LES LOCAUX D'HABITATION ET LES PARTIES COMMUNES DES IMMEUBLES COLLECTIFS D'HABITATION.

Les dispositions du présent amendement sont applicables aux ouvrages dont la date de dépôt de demande de permis de construire, ou à défaut la date de déclaration préalable de construction, ou à défaut la date de signature du marché, ou encore à défaut la date d'accusé de réception de commande est postérieure au 31 juillet 2010.

- Des précisions pour l'application des règles relatives :
 - aux points d'éclairage
 - au décomptage des socles de prise de courant
 - aux circuits de communication
 - au tableau de communication.
- Intégration de la fiche d'interprétation F10 publiée en janvier 2008 fixant les prescriptions particulières pour l'accessibilité aux personnes handicapées à ses locaux. Cette fiche reste applicable jusqu'au 31 juillet 2010.

AMENDEMENT A4 N

PARTIE 7-701 (SALLES D'EAU) RÉVISION DE L'ARTICLE 701.320.I

- Modification du paragraphe concernant le volume 1 pour prendre en compte les douches comportant un receveur de longueur supérieure à 1,2 m.
- Ajout d'un paragraphe et d'une figure pour prendre en compte les parois fixes non jointives avec le sol ou un mur.

PARTIE 7-771 (LOCAUX D'HABITATION) RÉVISION DE L'ARTICLE 771.724 SECTION DES CONDUCTEURS

- Ajout d'articles pour préciser la section minimale des conducteurs alimentant le tableau de répartition principal dans le cas de branchement à puissance limitée.

AMENDEMENT A5

Applicable à partir du 27 novembre 2015

- L'amendement 5 consiste en une révision de la Partie 7-771 (locaux d'habitation) et en une restructuration sous forme d'un Titre 10 "installations électriques à basse tension dans les bâtiments d'habitation" et d'un Titre 11 "installations des réseaux de communication dans les bâtiments d'habitation" des exigences issues de :

- la Partie 7-771 (locaux d'habitation) révisée,
- la Partie 7-701 (locaux contenant une baignoire ou une douche) revue pour prendre en compte les documents harmonisés du CENELEC.
- la Partie 7-772 (installations des parties communes et des services généraux des immeubles collectifs d'habitation).
- Cet amendement intègre les fiches d'interprétation suivantes : F24, F25 et F28, ainsi que le rectificatif d'octobre 2010.

NOTE INFORMATIVE SUR LE TITRE 11 DE LA NF C 15-100 EDITION 2002

- A la suite de la parution de l'arrêté du 3 août 2016 modifiant l'arrêté du 16 décembre 2011 relatif à l'application de l'article R.111-14 du code de la construction et de l'habitation, le Titre 11 de la NF C 15-100 Edition 2002 va faire l'objet d'une révision.

- Les paragraphes 11.2.1 .1. 11.3.1 et 11.3.2 ont été modifiés de manière à appliquer le Titre 11 actuel en conformité avec la réglementation.

La structure de la norme est modifiée avec la création de 2 titres :

LE TITRE 10

"Installations électriques à basse tension dans les bâtiments d'habitation", regroupant :

- en 10.1, la partie 7-771 (locaux d'habitation) révisée, sans les exigences relatives aux installations de communication
- les exigences relatives aux logements de la partie 7-701 (locaux contenant une baignoire ou une douche)
- en 10.2, la partie 7-772 (installations des parties communes et des services généraux des immeubles collectifs d'habitation).

LE TITRE 11

"Installations de communication dans les bâtiments d'habitation" contenant les exigences issues de la partie 7-771, non révisées.

Les autres titres de la norme restent inchangés.

A QUELLE DATE L'AMENDEMENT 5 SERA-T'IL APPLICABLE ?

A partir du 27 novembre 2015, l'amendement 5 devient applicable dans les éléments du Titre 10 et du Titre 11. Tant que l'arrêté qui rend la norme obligatoire (arrêté du 22 octobre 1969 - JO du 30 octobre 1969 - portant sur la réglementation des installations électriques des bâtiments d'habitation) n'est pas modifié, la norme reste d'application obligatoire dans tous ces éléments (installation électrique et installation de communication).

En parallèle, les pouvoirs publics travaillent à une nouvelle architecture réglementaire visant à préciser les éléments permettant de répondre aux politiques publiques de sécurité et de déploiement du très haut débit. Les arrêtés devraient être publiés en 2016 pour préciser notamment les éléments relatifs aux réseaux et tableaux de communication à installer obligatoirement dans les logements neufs.

RT2012" ET DECRET 2011-873

RT 2012

Réglementation thermique 2012

La RT 2012, applicable le 1^{er} janvier 2013 pour le résidentiel, impose l'atteinte de plusieurs niveaux de performances : TIC, BBio, Cepmax.

Elle impose également des moyens permettant d'informer les occupants des logements sur leur consommation notamment en affichant dans le volume habitable la consommation de 5 usages :

- chauffage,
- refroidissement,
- production d'eau chaude sanitaire,
- réseau prises électriques,
- autres

Gestion des fuites d'air

- Les fuites d'air par les gaines électriques génère une surconsommation de 5 à 20 kWh/m²/an.
- Les boîtes Multifix Air intègrent des membranes souples qui maintiennent les gaines en place et réduisent ainsi de 96% les déperditions d'air.



Affichage des consommations

- Prendre en compte les consommations d'une installation électrique (chauffage) permet aux utilisateurs d'agir de manière plus économe.
- L'iEM permet de mesurer la consommation d'un circuit donné.

Décret n°2011-873 et arrêté du 20 février 2012 relatifs aux articles concernés du code de la construction et de l'habitation.

- Le décret n°2011-873 fixe les dispositions nécessaires à l'installation d'équipements électriques permettant la recharge des véhicules électriques et hybrides dans les parcs de stationnement des bâtiments d'habitation et de bureaux.
- Les dispositions du décret s'appliquent aux bâtiments neufs dont la demande de permis de construire est déposée du 1^{er} juillet 2012 et aux bâtiments existants à compter du 1^{er} janvier 2015.
- Sont concernées, les habitations de plus de deux logements (ainsi que les bâtiments tertiaires) disposant de places de stationnement d'accès sécurisé (garages privatifs, parkings clos et couverts, etc.)

RECHARGE DES VÉHICULES ÉLECTRIQUES

- Recharger un véhicule électrique n'est pas un geste anodin, une puissance de l'ordre de 3 000 W est requise sur une durée d'environ 8h.
- La recharge des véhicules électriques est une application nouvelle présentant des profils de charge particuliers, pour laquelle les socles de prise de courant domestiques actuels⁽¹⁾ n'ont pas été prévus.
- C'est pourquoi Schneider Electric préconise l'installation d'un dispositif de recharge spécifiquement conçu à cet effet et recommande le Mode 3.
- L'alimentation d'une borne de recharge ou d'un socle de prise de courant est réalisée au moyen d'un circuit spécialisé.
- Issu du tableau principal de répartition du logement (ou d'un tableau divisionnaire), ce circuit spécialisé alimentant le point de connexion doit être :
 - dimensionné a minima pour 16A avec une section minimale des conducteurs de 2,5 mm²
 - protégé individuellement contre les chocs électriques par un DDR 30 mA, au moins de type A
 - protégé contre les surintensités par un disjoncteur 20A
- En absence de connaissance précise sur les caractéristiques de charge du véhicule à recharger, le point de connexion est matérialisé a minima par une boîte de raccordement en attente.

(1) Les socles de prises de courant conformes à la norme NF C61-314 non développés spécifiquement et non identifiés par construction pour la charge des véhicules électriques peuvent être utilisés dans le cadre de la recharge des véhicules électriques, à un courant d'emploi au plus égal à 8A.

RE2020

La RE2020 impose, dans chaque habitation (individuelle ou collective), l'obligation de mesurer les consommations d'électricité sur 5 postes.

À cela s'ajoute la mesure des équipements de déplacement des personnes dans les bâtiments (ascenseurs), de l'éclairage et de la ventilation des parkings ainsi que de l'éclairage des circulations dans les parties communes des logements collectifs.

L'ÉCOCOMPTEUR : SUIVRE ET MAÎTRISER SES CONSOMMATIONS

- Permet de garder un œil sur ses consommations : affichage en local sur le produit ou à distance.
- Mesure la consommation d'énergie électrique totale et partielle sur les 5 postes imposés par la RE2020
 - o Chauffage électrique
 - o Eau chaude sanitaire
 - o Climatisation
 - o Prises
 - o Autres (1) : éclairages, prises VE..
- Peut mesurer également les consommations de gaz, d'eau chaude et d'eau froide
- Plages heures pleines/heures creuses automatiques ou manuelles













AFFICHAGE DES CONSOMMATIONS

- En euros, kWh ou m³
- Sur une période choisie
- Historique jour/mois/année
- Puissance instantanée de chaque circuit en W

(1) Poste calculé automatiquement : différence entre consommation totale et consommation des postes mesurés

SECTION DES CONDUCTEURS ET CALIBRES DES PROTECTIONS

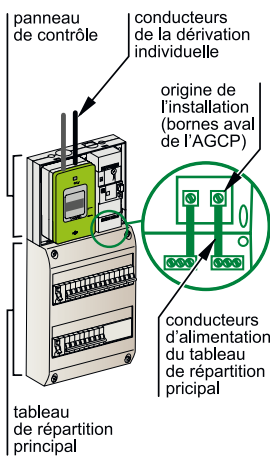
SECTION DES CONDUCTEURS D'ALIMENTATION ET PROTECTION CONTRE LES SURINTENSITÉS (771.533, 753.4.2 ET 771.314.2.5)

| Nature du circuit | Section mini. des conducteurs cuivre | Courant assigné maximal du dispositif de protection | | |
|-----------------------------------|--|---|---------------------|--------------|
| | | Disjoncteur | | |
| éclairage |  | point d'éclairage ou prise commandée | 1,5 mm ² | 16 A |
| prise de courant 16 A |  | circuit avec 8 socles max. | 1,5 mm ² | 16 A |
| |  | circuit avec 12 socles max. | 2,5 mm ² | 20 A |
| |  | circuit avec 6 max. socle de prises de courant non spécialisés de la cuisine. | 2,5 mm ² | 20 A |
| |  | circuits spécialisés (lave-linge, sèche-linge, four...) | 2,5 mm ² | 20 A |
| volets roulants |  | - | 1,5 mm ² | 16 A |
| VMC |  | - | 1,5 mm ² | 2 A |
| | | cas particulier | 1,5 mm ² | jusqu'à 16 A |
| pilotage |  | circuit d'asservissement tarifaire fil pilote, gestionnaire d'énergie | 1,5 mm ² | 2 A |
| chauffe-eau |  | chauffe-eau électrique non instantané | 2,5 mm ² | 20 A |
| cuisson |  plaque de cuisson cuisinière | monophasé | 6 mm ² | 32 A |
| chauffage 230 V |  Emetteurs muraux (convecteurs, panneaux radiants) | 3500 W | 1,5 mm ² | 16 A |
| | | 4500 W | 2,5 mm ² | 20 A |
| | | 5750 W | 4 mm ² | 25 A |
| | | 7250 W | 6 mm ² | 32 A |
| |  plancher à accumulation ou direct équipé de câbles autorégulants | 1700 W | 1,5 mm ² | 16 A |
| | | 3400 W | 2,5 mm ² | 25 A |
| | | 4200 W | 4 mm ² | 32 A |
| | | 5400 W | 6 mm ² | 40 A |
| | | 7500 W | 10 mm ² | 50 A |
| | | autres circuits | | |
| | | | | 20 A |
| | | | | 25 A |
| | | | | 32 A |
| IRVE (infrastructure de recharge) | socle de prise 16 A 2P+T adapté à la recharge de véhicules électriques et hybrides rechargeables et identifié à cet usage (voir guide UTE C 15-722) ou bornes 16 A | | 2,5 mm ² | 20 A |
| | bornes 32 A monophasé | | 10 mm ² | 40 A |
| | bornes 32 A triphasé | | 10 mm ² | 40 A |

SECTION DES CONDUCTEURS D'ALIMENTATION DU TABLEAU DE RÉPARTITION PRINCIPAL DANS LE CAS DE BRANCHEMENT À PUISSANCE LIMITÉE

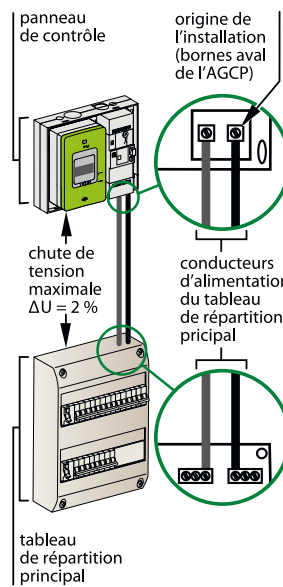
(771.524.2)

Tableau de répartition accolé au panneau de contrôle
(777.524.2.1)



| courant assigné de l'AGCP (disjoncteur de branchement) | section minimale des conducteurs en cuivre |
|--|--|
| 30 A | 10 mm ² |
| 45 A | 10 mm ² |
| 60 A | 16 mm ² |
| 90 A | 25 mm ² |

Tableau de répartition éloigné au panneau de contrôle
(777.524.2.2)



| section des conducteurs en cuivre | longueurs maximales selon le courant assigné de l'AGCP pour une chute de tension de 2% ⁽¹⁾ | | | |
|-----------------------------------|---|-------|---------------------|----------|
| | 30 A ⁽²⁾ | 45 A | 60 A ⁽²⁾ | 90 A |
| 10 mm ² | 33 m | 22 m | interdit | interdit |
| 16 mm ² | 53 m | 36 m | 27 m | interdit |
| 25 mm ² | 83 m | 56 m | 42 m | 28 m |
| 35 mm ² | 117 m | 78 m | 58 m | 39 m |
| 50 mm ² | 167 m | 111 m | 83 m | 56 m |
| 70 mm ² | 233 m | 156 m | 117 m | 78 m |
| 95 mm ² | 317 m | 211 m | 158 m | 106 m |
| 120 mm ² | 400 m | 267 m | 200 m | 133 m |

⁽¹⁾ Pour chute de tension de 1%, les longueurs sont diviser par 2.

⁽²⁾ Dans le cas d'une alimentation triphasée, les longueurs sont multiplier par 2.

PROTECTION DIFFÉRENTIELLE

PROTECTION DIFFÉRENTIELLE 30mA

- Tous les circuits de l'installation doivent être protégés par un dispositif différentiel résiduel (DDR) 30 mA :
- le nombre, le type et le courant assigné sont donnés dans le tableau ci-contre
- ces dispositifs doivent être placés à l'origine de tous les circuits.

Architecture Répartition des circuits (771.531.2.3.2.1)

- Les circuits sont à répartir judicieusement en aval des 30 mA.
- Recommandation de protéger par des 30 mA différents les circuits d'éclairage et les prises de courant d'une même pièce.

Chauffage électrique avec fil pilote

- L'ensemble des circuits de chauffage, y compris le fil pilote, est placé sous un même 30 mA.

Circuits extérieurs

- La protection des circuits extérieurs, alimentant des applications extérieures non fixées au bâtiment, doit être distincte de celle des circuits intérieurs.

Planchers chauffants

- Pour les planchers chauffants, quel que soit le type de câble chauffant, la protection doit être assurée par DDR ≤ 30 mA, chaque DDR étant prévu pour une puissance assignée des éléments chauffants au plus égale à 13 kW sous 400V ou 7,5 kW sous 230V.
- En rénovation totale, lorsque les éléments chauffants sont conservés, ils doivent être protégés de la façon suivante :
 - dans la salle de bain, protection par DDR ≤ 30 mA quel que soit le type de câble chauffant
 - pour les autres locaux, lorsque le câble possède une armature métallique reliée à la terre un DDR ≤ 500 mA est admis et dans le cas contraire la protection par DDR ≤ 30 mA s'impose.

Tableau de choix des dispositifs différentiels à courant résiduel (DDR)

| Principe | Règle |
|--------------------------------|---|
| Nombre de DDR | 2 minimum |
| Type de DDR | Type A <ul style="list-style-type: none"> • pour les circuits suivants : <ul style="list-style-type: none"> - cuisinière ou plaque de cuisson, - lave-linge, - infrastructure de charge de véhicule électrique (IRVE) le cas échéant. Type A ou Type A C Type B <ul style="list-style-type: none"> • pour les autres circuits. • en lieu et place du Type A pour certaines applications alimentées à travers un redresseur triphasé . |
| Nombre de circuits sous un DDR | 8 maximum |
| Courant assigné | soit par rapport à l'amont soit par rapport à l'aval In DDR ≥ In de l'AGCP In DDR ≥ 1 fois la somme des In des dispositifs de protection des circuits alimentant le chauffage direct, l'IRVE et l'eau chaude sanitaire + 0,5 fois la somme des In des dispositifs de protection des circuits alimentant les autres usages. |
| Répartition des charges | Les circuits d'éclairage, comme les circuits prises de courant doivent être répartis sous au moins deux DDR |

PROTECTION CONTRE LA Foudre

CONDITIONS DE MISE EN ŒUVRE DES PARAFONDRES

| Caractéristiques et alimentation du bâtiment | Densité de foudroiement (Ng) Niveau kéraunique (Nk) | |
|---|--|--------------------------------|
| | Ng ≤ 2,5 Nk ≤ 25 (AQ1) | Ng > 2,5 Nk > 25 (AQ2) |
| Bâtiment équipé d'un paratonnerre | obligatoire ^{(2) (3)} | obligatoire ^{(2) (3)} |
| Alimentation BT par une ligne entièrement ou partiellement aérienne ⁽⁴⁾ | non obligatoire ⁽⁵⁾ | obligatoire ⁽⁶⁾ |
| Alimentation BT par une ligne entièrement souterraine | non obligatoire ⁽⁵⁾ | non obligatoire |
| L'indisponibilité de l'installation et/ou des matériels concerne la sécurité des personnes ⁽¹⁾ | selon analyse de risque | obligatoire |

⁽¹⁾ C'est le cas par exemple :

- de certaines installations où une médicalisation à domicile est présente,
- d'installations comportant des Systèmes de Sécurité Incendie, d'alarmes techniques, d'alarmes sociales, etc.

⁽²⁾ Dans le cas des bâtiments intégrant le poste de transformation, si la prise de terre du neutre du transformateur est confondue avec la prise de terre des masses interconnectée à la prise de terre du paratonnerre, la mise en œuvre de parafoudres n'est pas obligatoire.

⁽³⁾ Dans le cas d'immeubles équipés de paratonnerre et comportant plusieurs installations privatives, le parafoudre de type I ne pouvant être mis en œuvre à l'origine de l'installation est remplacé par des parafoudres de type 2 ($I_n \geq 5$ kA) placés à l'origine de chacune des installations privatives.

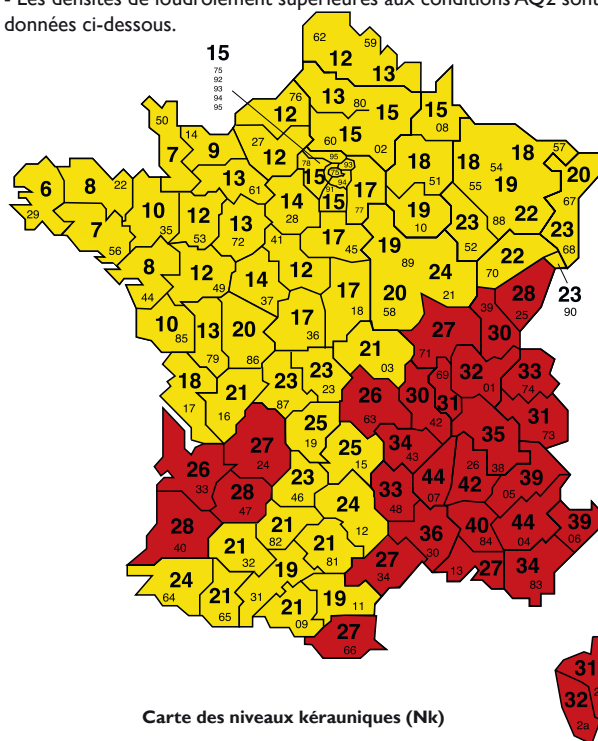
⁽⁴⁾ Les lignes aériennes constituées de conducteurs isolés avec écran métallique relié à la terre sont à considérer comme équivalentes à des câbles souterrains.

⁽⁵⁾ L'utilisation de parafoudre peut également être nécessaire pour la protection de matériels électriques ou électroniques dont le coût et l'indisponibilité peuvent être critique dans l'installation comme indiqué par l'analyse du risque.

⁽⁶⁾ Toutefois, l'absence d'un parafoudre est admise si elle est justifiée par l'analyse du risque définie dans le guide UTE C 15-443 (6.2.2).

Mise en œuvre des parafoudres (771.443)

- Les densités de foudroiement supérieures aux conditions AQ2 sont données ci-dessous.



Carte des niveaux kéraoniques (Nk)

SPÉCIFICITÉ SALLE DE BAINS / DOUCHE

DISPOSITIF DE COMMANDE I.O.1.3.8.1

Chaque local équipé de point d'éclairage doit disposer d'au moins un circuit de commande. Le dispositif de commande du local doit être fixe et peut être du type manuel ou automatique.

Un interrupteur de commande d'éclairage doit être situé en entrée de chaque pièce.

Pour respecter les règles liées aux volumes, il peut être disposé à l'extérieur

Tous les dispositifs manuels de commande fonctionnelle doivent être situés à une hauteur comprise entre 0,90 m et 1,30 m du sol.

Sont concernés :

- les interrupteurs de commande d'éclairage, de volets roulants, thermostats d'ambiance, etc.

- les dispositifs des systèmes de contrôle d'accès ou de communication, etc.

Classification des volumes (701.3.2)

- 0 : dans la baignoire ou la douche,
- 1 : au-dessus du volume 0 et jusqu'à 2,25 m à partir du fond baignoire ou douche,
- 2 : 0,6 m autour du volume 1 et jusqu'à 2,25 m à partir du fond baignoire ou douche,
- Volume caché : espace sous la baignoire si fermé et accessible par trappe.
- Toute paroi fixe et pérenne, jointive au sol, limite les volumes lorsque sa hauteur est supérieure ou égale à celle du volume concerné et en appliquant alors la règle du contournement horizontal.
- Dans les autres cas, cette paroi ne délimite pas les volumes. (701.2)

APPAREILLAGE 701.3.2

Aucun appareillage dans volume 0.

Aucun appareillage en volume 1 et 2, sauf

interrupteurs de circuits à TBTS 12V dont la source est installée hors volumes 0, 1 ou 2.

MATÉRIELS D'UTILISATION

701.3.7 / 701.3.1

Autorisés dans volumes 0 - I :

- si TBTS 12Vca ou 30Vcc

- et IP X7 en volume 0

- et IP X4, IP X5 en volume I

Autorisés en volume 2 : si classe II - DCL si IP X4.

Ne peuvent pas être installés sur tabliers, paillasse et niches de baignoire ou douche.

PRODUCTION D'EAU CHAUDE 701.3.2

Dans les volumes 1 et 2, s'ils ne peuvent pas être placés ailleurs, seuls sont admis, à condition que le circuit d'alimentation soit protégé par DDR 30 mA, les appareils alimentés en 230V suivants : les chauffe-eau électriques instantanés ou à accumulation.

Un chauffe-eau instantané installé en volume 1 ou 2 peut être alimenté directement par un câble, sans interposition d'une boîte de connexion.

Cette dérogation à l'obligation d'une boîte de connexion à l'extrémité de chaque canalisation noyée permet au câble d'alimentation de pénétrer directement dans le chauffe-eau.

LAVE-LINGE / SÈCHE-LINGE 701.3.2

Non autorisés dans volumes 0, 1 et 2.

Les dispositions pour le respect de la prescription incombent au maître d'oeuvre.

Voir aussi la partie "Circuits spécialisés gros électroménager" de la cuisine.

PRISE DE COURANT 701.3.2

Le socle minimum, autorisé hors volume uniquement.

Le socle de prise de courant alimenté par un transformateur de séparation pour rasoir de puissance assignée comprise entre 20 VA et 50 VA conforme à la norme NF EN 61558-2-5 est autorisé en volume 2. (701.3.2.)

L'axe des socles de prise de courant doit être situé à une hauteur inférieure ou égale à 1,30 m du sol.

Un socle de prise de courant 16 A 2P+T et non commandé, doit être disposé (hors volume) à proximité immédiate du dispositif de commande d'éclairage.

Même si le dispositif de commande ne peut y être placé, le socle de prise doit être dans le local à une hauteur comprise entre 0,90 m et 1,30 m.

DÉFINITION DES VOLUMES (701.2)

Pour la baignoire ou la douche avec receveur :

Le volume 0 est le volume intérieur du receveur de douche, de la baignoire, du spa fixe ou de la baignoire de balnéothérapie.

Le volume 1 est délimité :

--d'une part, par la surface à génératrice verticale circonscrite au bord extérieur de la baignoire ou du receveur,

--d'autre part par le plan horizontal situé à 2,25 m au-dessus du sol fini ou du fond de la baignoire ou du receveur si celui-ci est au-dessus du sol fini.

Pour la douche de plain-pied (sans receveur) :

Le volume 0 est le volume limité :

- en partie basse par le fond de la douche,
- en partie haute par le plan horizontal situé à 10 cm au-dessus du point le plus haut du fond de la douche,
- en partie latérale par les limites du volume 1.

Le volume 1 est délimité par la surface cylindrique à génératrice verticale de rayon 1,20 m et dont l'axe passe par le point de référence.

DANSTOUS LES CAS :

Le volume 1 ne comprend pas le volume 0.

Le volume 2 est le volume situé à 0,6 m du bord du volume 1. La limite en hauteur est identique à celle du volume 1. La limite basse est celle du sol fini.

Le volume caché est le volume accessible situé sous la baignoire, la douche ou le spa fixe ou la baignoire de balnéothérapie.

Tout ce qui n'est pas défini comme volume 0, 1, 2 ou volume caché, mais qui se trouve dans le local se trouve hors volume.

Un emplacement fermé par une porte toute hauteur avec imposte est hors volume.

Les caractéristiques d'un matériel installé à cheval sur plusieurs volume doivent respecter celles du volume concerné le plus contraignant.

Exemple : un matériel ou équipement électrique installé à cheval sur les volumes 1 et 2 est considéré comme étant en volume 1 du point de vue du risque électrique.

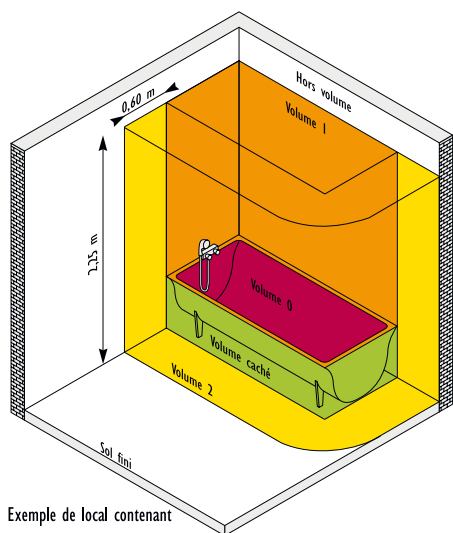
Toutefois, les armoires de toilette de classe II comportant un socle de prise de courant 2P + T

peuvent être installées dans le volume 2 à condition que la partie de ces armoires comportant ce socle de prise de courant 2P + T soit située hors volume.

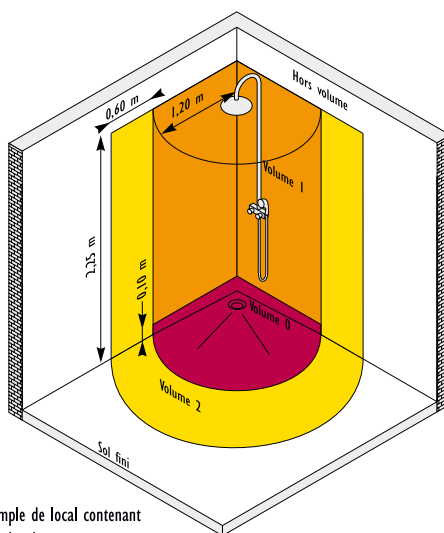
LE POINT DE RÉFÉRENCE EST :

soit le centre de la douche de tête, ce qui ne correspond pas forcément à une arrivée d'eau,

- soit en cas d'une DOUCHETTE, le point-raccord du flexible,
- soit dans le cas de la douche pluie, l'ensemble des points constituant le périmètre extérieur de la douche pluie.



Exemple de local contenant une baignoire ou une douche avec receveur (figure 701B)



Exemple de local contenant une douche sans receveur (figure 701A)

● interdit ● autorisé

| APPAREILS | MESURE DE PROTECTION | VOLUME 0 IPx7 | VOLUME 1 IPx5 | VOLUME 2 IPx4 | HORS VOLUME |
|-----------------------------|-----------------------|------------------|------------------|------------------|-------------|
| Lave-linge, sèche-linge | Classe I | ● | ● | ● | ● |
| Appareil de chauffage | Classe I | ● | ● | ● | ● |
| | Classe II □ | ● | ● | ● | ● |
| Éclairage | Classe I | ● | ● | ● | ● |
| | Classe II □ | ● | ● | ● | ● |
| | TBTS 12 V | ● (1) | ● (1) | ● (1) | ● (2) |
| Chauffe-eau instantané | Classe I | ● | ● (3) | ● (3) | ● |
| Chauffe-eau à accumulation | Classe I | ● | ● (4) | ● (3) | ● |
| Interrupteur | | ● | ● | ● | ● |
| | TBTS 12 V | ● | ● (1) | ● (1) | ● (2) |
| Prise de courant avec terre | | ● | ● | ● | ● |
| Prise rasoir (20 à 50 VA) | Transfo de séparation | ● | ● | ● | ● |
| Transfo de séparation | | ● | ● | ● | ● |
| Canalisation | | ● | ● (5) | ● (5) | ● |
| Boîte de connexion | | ● | ● (6) | ● | ● |

Classe I : appareils ménagers, convecteurs, appliques... obligatoirement reliés à la terre.

Classe II □ : appareils électriques double isolation ne devant pas être reliés à la terre.

IPX4 : protégé contre les projections d'eau de toutes directions

IPX5 : protégé contre les jets d'eau de toute direction

IPX7 : protégé contre les effets de l'immersion

X est un chiffre de 0 à 6 qui définit la protection contre l'introduction de corps solides

(1) transformateur de séparation en dehors des volumes 1 et 2

(2) la tension peut être portée à 230 V

(3) si alimenté directement par un câble sans boîte de connexion

(4) chauffe-eau horizontal placé le plus haut possible

(5) limité à l'alimentation des appareils autorisés dans ces volumes

(6) pour l'alimentation directe d'un appareil et en respectant l'IP du volume où elle est située

SPÉCIFICITÉ CHAUFFAGE ÉLECTRIQUE

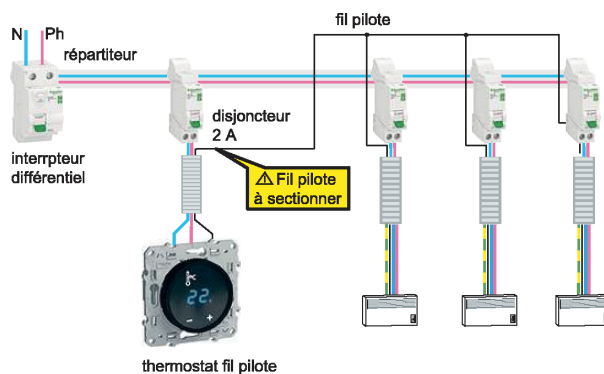
Fil pilote (10.1.4.7.1.2.)

- Le sectionnement du fil pilote doit être prévu.
- Sectionnement réalisé à l'origine de chacun des circuits de chauffage par dispositif associé au dispositif de protection.

Sectionnement

- Possibilité d'avoir le sectionnement :
 - soit en association avec un interrupteur général de chauffage,
 - soit par un dispositif indépendant, le dispositif de protection dédié à la gestion d'énergie pouvant remplir cette fonction.
- Si sectionnement indépendant, obligation de marquage "Attention fil pilote à sectionner" :
 - sur tableau de répartition
 - à l'intérieur de la boîte de connexion de l'équipement de chauffage.

- Sont concernés entre autre les thermostats en ambiance.



Exemple : sectionnement du fil pilote par le disjoncteur 2 A, dédié au thermostat



Emplacement des dispositifs de commande

- Tous les dispositifs manuels de commande fonctionnelle doivent être situés à une hauteur comprise entre 0,90 et 1,30 m du sol.

- En noir : dispositions normatives relatives à la NF C 15-100 et à la réglementation en vigueur.
- En jaune: réglementations relatives à l'accessibilité aux personnes handicapées
- En bleu : recommandations et commentaires

CIRCUITS SPÉCIALISÉS (PLAQUE DE CUISSON / LAVE-LINGE)

Chaque gros électroménager doit être alimenté par un circuit spécialisé. Au moins 4 circuits spécialisés doivent être prévus (771.314.2.2).

1 circuit cuisson

- 1 circuit alimentation cuisinière ou plaque cuisson seule sur boîte de connexion ou prise 32 A mono ou 20 A tri.

3 circuits avec socle prise de courant 16 A

- Pour alimentation d'appareils du type lave-linge, lave-vaisselle, sèche-linge, four indépendant, congélateur.
- Lorsque l'emplacement du congélateur est défini, il convient de prévoir:
- 1 circuit spécialisé avec 1 dispositif différentiel 30 mA spécifique à ce circuit, de préférence à immunité renforcée (possibilité d'alimentation par transformateur de séparation).

Autres circuits

- D'autres circuits spécialisés sont à mettre en œuvre si les applications sont prévues (771.314.2.2) :

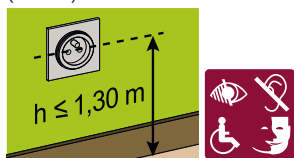
- chauffe-eau, chaudière et ses auxiliaires, pompe à chaleur, climatisation
- appareil de chauffage électrique
- appareil de chauffage salle de bains (par exemple sèche-serviette)
- piscine
- circuits extérieurs (alimentation d'une ou plusieurs utilisations non attenantes au bâtiment, par ex. éclairage jardin, portail automatique, etc.)
- circuit prise de courant de la GTL
- stores "bannes"
- circuits de recharge des véhicules électriques
- congélateur
- alarmes, contrôles
- VMC lorsqu'elle n'est pas collective, etc.
- volets roulants électriques
- tableaux divisionnaires.

- Il est recommandé de repérer les socles de prises commandées.

SPÉCIFICITÉS PRISES DE COURANT

Installation des prises de courant

- Installation de façon à ce que l'axe des alvéoles soit au moins à 50 mm au-dessus du sol fini pour les socles < 32 A et 120 mm au moins pour les socles 32 A. (555.1.9).



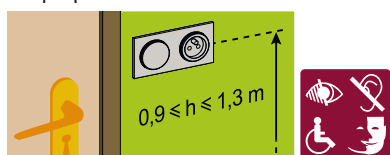
- L'axe des socles doit être situé à une hauteur inférieure ou égale à 1,30 m du sol, à l'exception du socle dédié à la hotte.

Fixation des prises de courant

- Fixation par griffes interdite depuis le 1er juin 2004.
- Utilisation recommandée de boîtes d'encastrement mixtes.

Emplacement des prises de courant

- Au moins 1 socle prise de courant 16 A doit être placé à proximité de chaque prise de communication ou de télévision.



- Pour chaque pièce de l'unité de vie du logement, un socle de prise de courant 16 A 2P+T supplémentaire et non commandé doit être disposé à proximité immédiate du dispositif de commande d'éclairage.

Limitation du nombre de socles prises de courant 16 A, non spécialisées dans 1 même circuit

- 8 prises, si conducteurs 1,5 mm².
- 12 prises, si conducteurs 2,5 mm².
- 6 prises, si conducteurs 2,5 mm² pour le circuit dédié de la cuisine.

Protection circuits prises de courant (771.533 - Tableau 771F)

- Conducteurs 1,5 mm² = disjoncteur 16 A (fusible non autorisé).
- Conducteurs 2,5 mm² = disjoncteur 20 A ou fusible 16 A.

Décompte des socles de prises de courant montées dans 1 même boîtier (771.314.2.1)

- Ensemble de 1 ou 2 socles par boîtier = 1 socle.
- Ensemble de 3 ou 4 socles par boîtier = 2 socles.
- Ensemble > à 4 socles par boîtier = 3 socles.
- Il est recommandé de repérer les socles de prises commandées.

Nombre minimal de circuits d'éclairage

- Au moins 2 circuits pour logements à partir de 2 pièces principales.

Nombre de points d'éclairage alimentés par un même circuit

- Il est limité à 8.
- Spots ou bandeaux lumineux = 1 point d'éclairage par tranche de 300 VA dans la même pièce.

Protection des circuits d'éclairage

- Circuit 1,5 mm² : disjoncteur 10 A.

Installation d'appareillage manuel de commande (771.536.5)

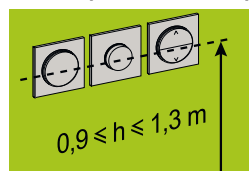
- Généralement placé près d'1 porte, à portée de la main, du côté de l'ouvrant
- Hauteur comprise entre 0,90 m et 1,30 m, au-dessus du sol fini.

Commande couloirs et circulations (771.536.5)

- Par dispositif de commande manuel placé :
 - à moins d'1 m de chaque accès, si ce dispositif ne comporte pas de voyant lumineux.
 - à moins de 2 m de chaque accès, si ce dispositif comporte 1 voyant lumineux.



Emplacement des dispositifs de commande (771.536.5.1)

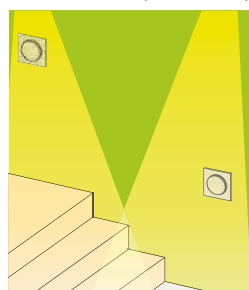


- Tous les dispositifs manuels de commande fonctionnelle doivent être situés à une hauteur comprise entre 0,90 et 1,30 m du sol.
- Sont concernés les interrupteurs de commande d'éclairage.
- Un dispositif de commande d'éclairage doit être situé en entrée à l'intérieur de chaque pièce.

Dans le cas des locaux contenant une baignoire ou une douche, le dispositif de commande manuel peut, pour respecter les règles liées aux volumes, être disposé à l'extérieur.



Escaliers (771.536.5.1)



- Dans les logements réalisés sur plusieurs niveaux, tout escalier doit comporter 1 dispositif d'éclairage artificiel supprimant toute zone d'ombre, commandé aux différents niveaux desservis.

- Par système automatique (détection de présence).

Prises de courant commandées

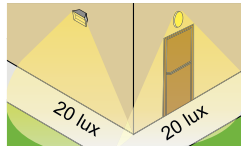
- Chaque socle est compté comme 1 point éclairage.
- Alimentation par les circuits éclairage.
- Courant nominal socle = 16 A.
- Recommandation de repérage des socles.

Nombre de socles de prise de courant commandés et dispositif de commande

- 2 socles au plus placés dans la même pièce : utilisation d'un interrupteur.
- Plus de 2 socles : utilisation de télérupteur, contacteur ou similaire.



Chemins extérieurs (771.314.2.4.1)



- Un dispositif d'éclairage doit permettre, lorsque l'éclairage naturel n'est pas suffisant, d'assurer une valeur d'éclairage mesurée au sol d'au moins 20 lux en tout point du cheminement.

- Ce dispositif d'éclairage peut être à commande manuelle ou automatique.
- Les dispositifs de commande et de service situés sur les cheminements extérieurs accessibles doivent être repérables grâce notamment à un éclairage particulier ou un contraste visuel.
- Sont visés notamment les systèmes de contrôle d'accès ou de communication entre visiteurs et occupants.
- 1 voyant répond à cette exigence.



Locaux et équipements collectifs



Les équipements et dispositifs de commande d'éclairage et les systèmes de contrôle d'accès ou de communication entre visiteurs et occupants, doivent être :

- repérés par un témoin lumineux,
- situés à plus de 0,40 m d'un angle rentrant de parois ou de tout autre obstacle à l'approche d'un fauteuil roulant,
- à une hauteur comprise entre 0,90 m et 1,30 m.

SPÉCIFICITÉ BOÎTE DE CONNEXION ET DCL

Boîte de connexion

- Obligatoire si la canalisation est encastrée.
- Non obligatoire si la canalisation est en saillie et si le matériel est pourvu de bornes de raccordement réseau (par exemple hublot, etc.)

Boîte de connexion pour alimentation des points d'éclairage

- Si la fixation est dans un plafond, elle doit être prévue pour la suspension de luminaire avec une charge d'un minimum de 25 kg.
- Fixation de la boîte à la structure du bâtiment.

DCL (dispositifs connexion luminaires) (559.1.1)

- Obligatoire en présence d'une boîte de connexion.

Champ d'application DCL

- Luminaire de courant nominal ≤ 6 A.

Conséquences dans le logement

- DCL obligatoire dans tous les locaux.
- Cas des locaux recevant une baignoire ou une douche :
 - dans les volumes 0 et 1, l'installation d'un socle DCL est interdite
 - dans le volume 2, lorsque le socle DCL n'est pas connecté et recouvert par un luminaire adapté aux exigences de ce volume, ce socle DCL peut être laissé en attente. Dans ce cas, le socle DCL doit être muni d'un obturateur lui conférant l'IPx4 minimum.

SPÉCIFICITÉ PRISES ET COFFRETS DE COMMUNICATION

Nombre minimal de prises de communication (11.1.2.2.1)

Chacune de ces prises doit être desservie par une canalisation issue de la gaine technique logement (GTL). Le nombre minimal de prises terminales est défini ci-dessous :

- logement comportant une pièce principale : deux prises terminales juxtaposées et interconnectées, situées dans le salon ou le séjour à proximité de l'emplacement prévu pour les équipements audiovisuels,
- logement comportant deux pièces principales : en plus des deux prises dans le salon, une prise terminale desservant une autre pièce du logement ;
- logement comportant plus de deux pièces principales : en plus des deux prises dans le salon, deux prises terminales desservant deux autres pièces du logement.

Type de prise de communication

(771.559.6.1.1 + fi che d'interprétation UTE 15-100 F6 de juin 2007)



A partir du 1er janvier 2008, date de dépôt de demande de permis de construire :

- tous les socles de prise de communication sont de type "RJ45"
- les socles de prise téléphonique "en T" ne seront plus autorisés.

Compléments pour la Radiodiffusion / Télévision (11.1.2.2.2)

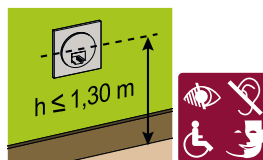
- Bien que les réseaux de communication à paires torsadées assurent la fonction de distribution de la télévision, les éléments suivants peuvent également être installés :
- une prise coaxiale de télévision dans les logements comprenant une seule pièce principale,
- deux prises coaxiales de télévision dans les logements comprenant de deux à quatre pièces principales.
- trois prises coaxiales de télévision dans les logements comprenant cinq pièces principales et plus.

Installation (771.559.6.2)

- Chaque socle doit être desservi par une canalisation provenant du tableau de communication de la Gaine Technique Logement (GTL) :
- Fixation à griffes non admise.
- Pour les prises mixtes (BT + communication), un cloison doit séparer les 2 socles. L'intervention sur un des socles doit pouvoir être effectuée sans intervention sur l'autre.

Emplacement

- Prises de communication et télévision non admises dans les volumes 0, 1 et 2 des locaux contenant 1 baignoire ou 1 douche.



- L'axe des socles doit être situé à une hauteur inférieure ou égale à 1,30 m du sol. (771.559.6.2.1).

SPÉCIFICITÉ SCHÉMA ET IDENTIFICATION DES CIRCUITS

Schémas (1.1.5.2)

- Etablir un schéma, diagramme ou tableau à destination de l'utilisateur.

- Un schéma unifilaire comportant les éléments ci-dessous répond à cette obligation :

- nature et type des dispositifs de protection et de commande
- courant de réglage et sensibilité des dispositifs de protection et de commande
- puissance prévisionnelle
- nature des canalisations pour circuits extérieurs
- nombre et section des conducteurs
- application (éclairage, prises, etc.)
- local desservi (chambre I, cuisine, etc.).

Identification des circuits (10.1.5.1)

- Chaque circuit doit être repéré par une indication appropriée, correspondant aux besoins de l'utilisateur et du professionnel.
- Ce repérage doit rester visible après l'installation du tableau.

Repérage des circuits au tableau

- Locaux + fonctions.
- Pictogrammes ou autres indications appropriées.



ESPACE TECHNIQUE ÉLECTRIQUE DU LOGEMENT

L'espace technique électrique du logement (ETEL) est un emplacement du logement dédié à l'alimentation électrique, la protection électrique et le contrôle commande. Le volume défini dans le présent sous-paragraphe, même partiellement occupé, doit néanmoins rester dédié à la GTL, toute autre destination du volume restant interdite.

DIMENSIONS MINIMALES DE L'ETEL (10.1.4.1.2)

Les dimensions intérieures minimales de l'ETEL sont pour tous les logements :

- largeur = 600 mm,
- profondeur = 250 mm,
- hauteur = toute la hauteur du sol fini au plafond.

Un volume attenant ou intégré au tableau de communication, de dimensions minimales 240mm x 300mm x 200mm.

Ce volume fait partie intégrante de l'ETEL, il permet d'accueillir les équipements de l'opérateur de communications et les équipements électroniques additionnels.

GAINETECHNIQUE DU LOGEMENT (10.1.4.2.2)

La GTL n'étant pas considérée dans son ensemble comme une enveloppe des matériels électriques et électroniques, chacun des matériels incorporés doit être doté d'une protection contre les chocs électriques et mécaniques et contre les perturbations électromagnétiques.

La GTL sera matérialisée par l'installation structurée dans l'ETEL des éléments constitutifs ci-dessous listés.

Les éléments suivants sont placés dans la GTL :

- le tableau de répartition principal du logement,
- la coupure d'urgence de toutes les sources de production du logement,
- le panneau de contrôle s'il est placé à l'intérieur du logement,
- toutes les arrivées et tous les départs des circuits de puissance et des réseaux de communication.

Dès qu'ils sont prévus d'être installés, les éléments suivants sont placés dans la GTL :

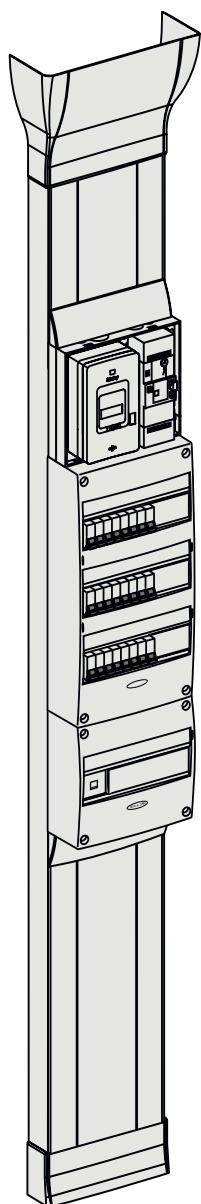
- des éléments dédiés à la communication décrits dans le Titre II,
- les installations de gestion du bâtiment,
- au moins deux socles de prise de courant I 6 A 2P+T, protégés par un circuit dédié pour alimenter les appareils des applications de communication placés dans la GTL (équipements de communication numériques, etc.).

- Il est recommandé d'installer ces socles dans le tableau de communication.

- Lorsque des socles de prise de courant sont installés dans le tableau de communication (décrit au paragraphe I 1.3.2), ils doivent être physiquement séparés des équipements de communication et être alimentés par une canalisation présentant une isolation équivalente à la classe II.
- le cas échéant les installations de sonorisation, de vidéo-protection, d'alarme anti-intrusion ou d'alarme technique du logement.

La matérialisation de la GTL est obligatoire :

- en partie basse, lorsque les départs et les arrivées s'effectuent par le bas,
 - en partie haute, lorsque les départs et les arrivées s'effectuent par le haut,
 - en parties haute et basse, lorsque les départs et les arrivées s'effectuent par le haut et par le bas.
- Dans tous les cas, l'accès à toutes les arrivées et départs des réseaux de puissance et de communication doit être possible au moyen de parties démontables et/ou mobiles.



DIFFÉRENTS TABLEAUX

Tableau de contrôle

Le panneau de contrôle supporte l'appareil général de commande et de protection (AGCP) et le compteur électrique.

Ses caractéristiques et les règles de mise en oeuvre sont définies dans la norme NF C 14-100.

Tableau de répartition

Réserve minimale de 20% doit être respectée pour chacun des tableaux, toutefois il est admis de limiter la réserve à 6 moules pour chaque logement d'un immeuble collectif d'habitation.

Tableau de communication

Le tableau de communication doit être protégé par une enveloppe. Dans le cas où il est placé dans une enveloppe commune avec le tableau de répartition, leurs volumes doivent être cloisonnés et les accès (par plastrons ou capots) à ces volumes indépendants.

Le tableau de communication reçoit au moins :

- le point de livraison des opérateurs de télécommunications (DTI) ainsi qu'un répartiteur équipé de 4 prises RJ45
- les socles RJ45 connectés aux câbles de communication alimentant les socles des prises terminales
- le répartiteur passif de télédiffusion, le cas échéant
- une barrette de terre ;

Dans le cas de solution automatique, certains de ces éléments peuvent être partiellement ou totalement combinés.

- une longueur de 100 mm de rail pour permettre la mise en oeuvre du DTI optique, lorsque le raccordement par fibre optique est requis.

Moyennant l'adaptation de ses dimensions, le tableau de communication peut également recevoir :


- les autres matériels pour les applications de la diffusion de télévision terrestre et/ou satellitaire (répartiteurs, amplificateurs d'appartement, alimentations du préamplificateur d'antenne, etc.)
- les autres matériels pour les applications de communication (routeur, modem, "box", concentrateur, etc.).

Un Dispositif de Terminaison Intérieur (DTI RJ45) ou équivalent matérialise la limite de responsabilité entre le réseau de l'opérateur et les installations internes des utilisateurs.

Ce DTI permet de réaliser un point de coupure et de tester la continuité du réseau de l'opérateur.

CANALISATION (771.558.2.5)

- Le cheminement des réseaux de puissance et de communication doit se faire dans des conduits ou compartiments de goulottes distincts.



1 - compartiment dérivation individuelle (NF C 14-100)

2 - compartiment puissance

3 - compartiment communication

NF C 14-100 (§ 6.1.3)

- Si le câble de branchement est placé dans un compartiment de goulotte, ce compartiment doit être muni d'un dispositif de fermeture indépendant des autres compartiments.



CROUPURE D'URGENCE (771.463)

- Le dispositif général de commande et de protection (AGCP) prévu à l'origine de l'installation peut assurer les fonctions de coupure d'urgence s'il est situé :

- à l'intérieur des locaux d'habitation et au niveau d'accès de l'unité de vie
- dans le garage ou le local annexe avec l'accès direct entre ce local et le logement.
- Dans cas contraire, l'autre dispositif à action directe assurant les fonctions de coupure en charge et sectionnement doit être placé à l'intérieur du logement et au niveau d'accès de l'unité de vie.

Cas d'une GTL encastrée

- Le bac d'encastrement regroupe le panneau de contrôle, les tableaux de répartition, le tableau de communication et la domotique
- Les parties hautes et basses doivent être démontables avec une séparation claire des différents circuits

SPÉCIFICITÉ GAINETECHNIQUE LOGEMENT

HAUTEUR DES DIFFÉRENTS COMPOSANTS

L'organe de manoeuvre du dispositif de coupure d'urgence doit être situé à une hauteur comprise entre 0,90 m et 1,80 m au-dessus du sol fini (10.1.4.4)

Les organes de manoeuvre des dispositifs de protection du tableau de répartition sont situés à une hauteur comprise entre 0,50 m et 1,80 m. A minima la partie située entre 0,50 m et 0,90 m doit être accessible par une porte. (10.1.4.2.3)

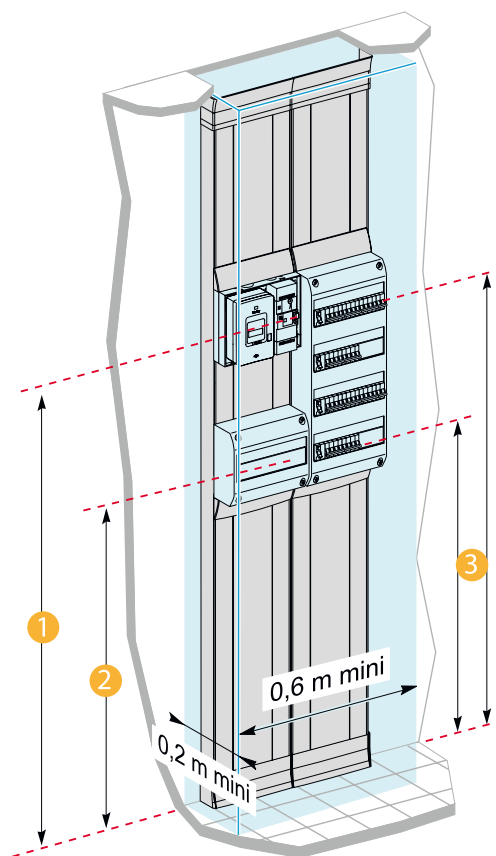
Les prises d'alimentation électrique, les prises d'antenne et de téléphone ainsi que les branchements divers imposés par les normes et règlements applicables doivent être situés à une hauteur inférieure ou égale à 1,30 m du sol. (Arrêté du 1er août 2006 - art. 11.)

Tous les dispositifs de commande, y compris les dispositifs d'arrêt d'urgence, les dispositifs de manoeuvre des fenêtres et portes-fenêtres ainsi que des systèmes d'occultation extérieurs commandés de l'intérieur doivent être :
- situés à une hauteur comprise entre 0,90 m et 1,30 m du sol,
- manoeuvrables en position « debout » comme en position « assis ».
(Arrêté du 1er août 2006 - art. 11.)

Il est admis de placer les organes de manoeuvre des dispositifs de protection contenus dans le tableau de répartition (disjoncteurs, coupe-circuits à fusibles, interrupteurs et disjoncteurs différentiels) à une hauteur comprise entre 0,75 m et 1,30 m (circulaire interministérielle n° DGUHC 2007-53 du 30 novembre 2007)

Les socles de prise de courant fixés sur les parois des locaux ou installés en goulotte, colonne, etc doivent être disposés de telle manière que l'axe du socle de a prise de courant se trouve à une hauteur d'au moins 50 mm au-dessus du sol fini pour un courant assigné inférieur ou égal à 20 A.

Cette hauteur est portée à 120 mm pour les socles de prise de courant de courant assigné supérieur à 20 A. (555.1.9)



Synthèse des différentes normes et réglementations


| | dispositions normatives relatives à la NF C 100-15 | réglementations relatives à l'accessibilité aux personnes handicapées |
|--|---|---|
| 1 Coupure d'urgence | • entre 0,9 et 1,80 m | • entre 0,90 et 1,30 m |
| 2 Organe de manoeuvre des appareillage dans coffret de répartition | • entre 0,9 m (0,5 m si accessible par une porte) et 1,80 m | • entre 0,75 m (0,5 m si accessible par une porte) et 1,30 m |
| 3 Axe des socles de prise de courant du tableau de communication | • au dessus de 0,05 m | • entre 0,05 et 1,30 m |

SPÉCIFICITÉ VOILETS ROULANTS

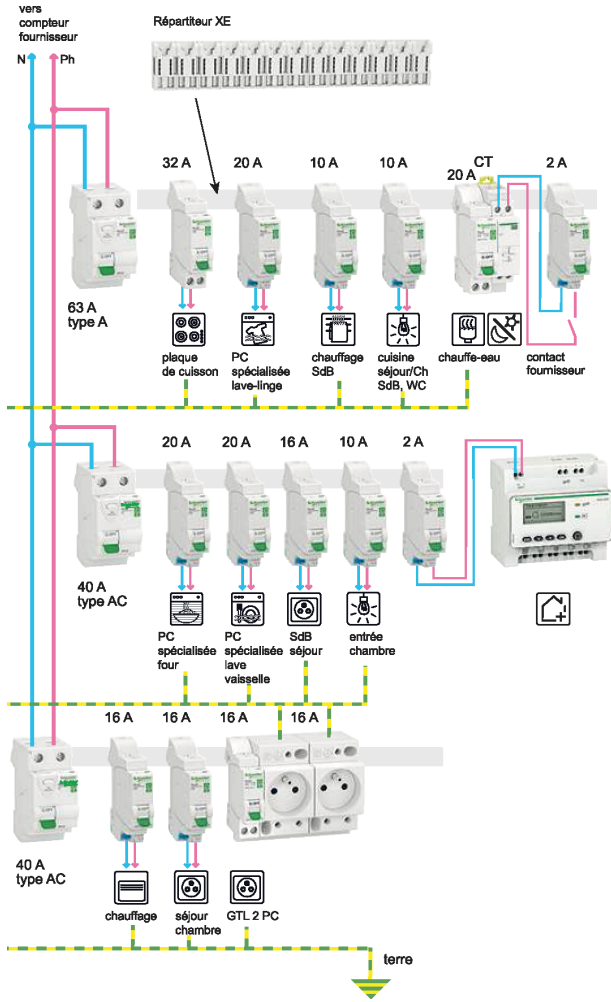
Nombre minimal de circuit :

- Au moins 1 circuit spécialisé dédié à l'alimentation des moteurs de volets.
- Il est judicieux de répartir les moteurs sur 2 circuits en cas de coupure électrique.

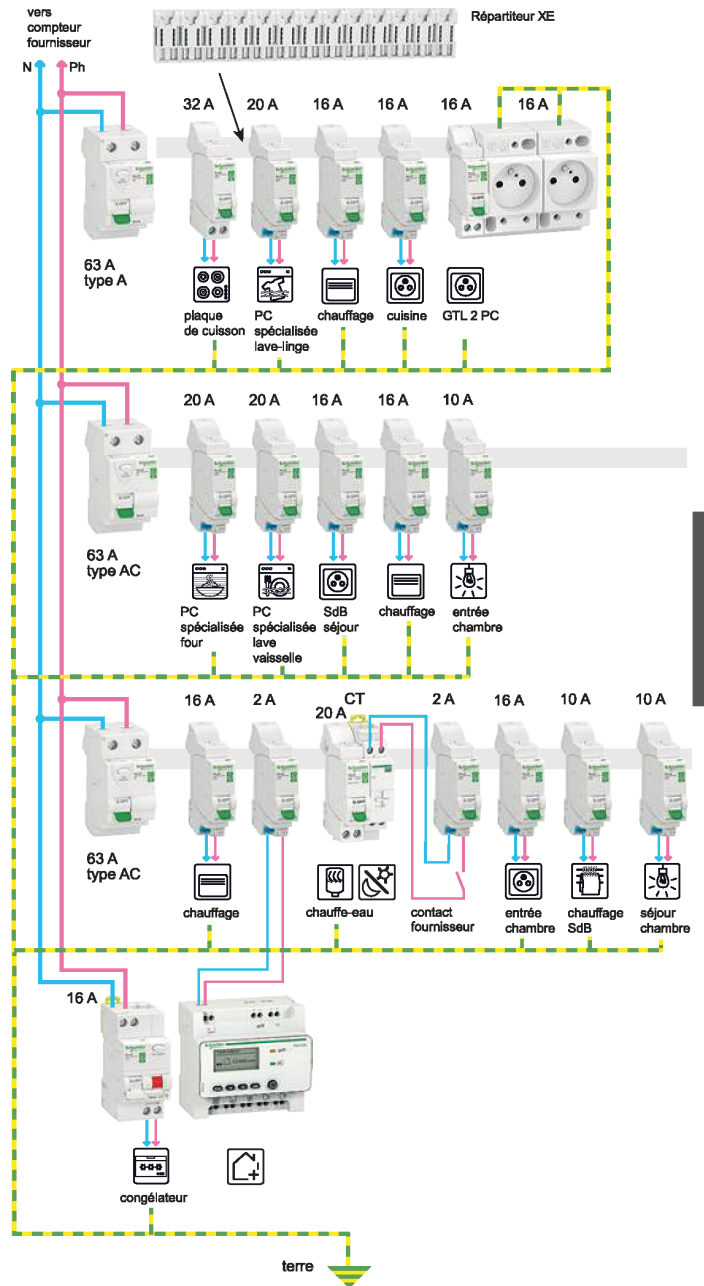
Emplacement des commandes



APPARTEMENT T1
AVEC CHAUFFAGE ÉLECTRIQUE



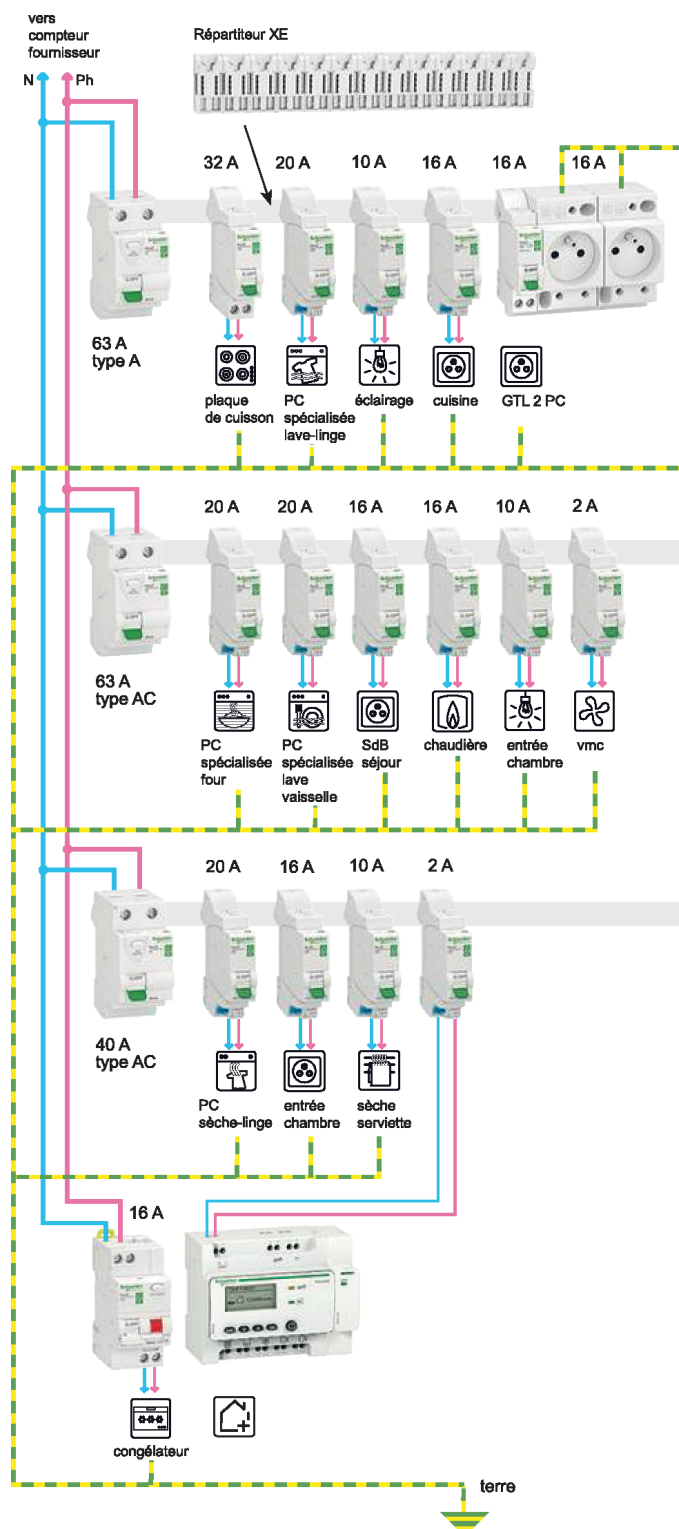
APPARTEMENT T3
AVEC CHAUFFAGE ÉLECTRIQUE



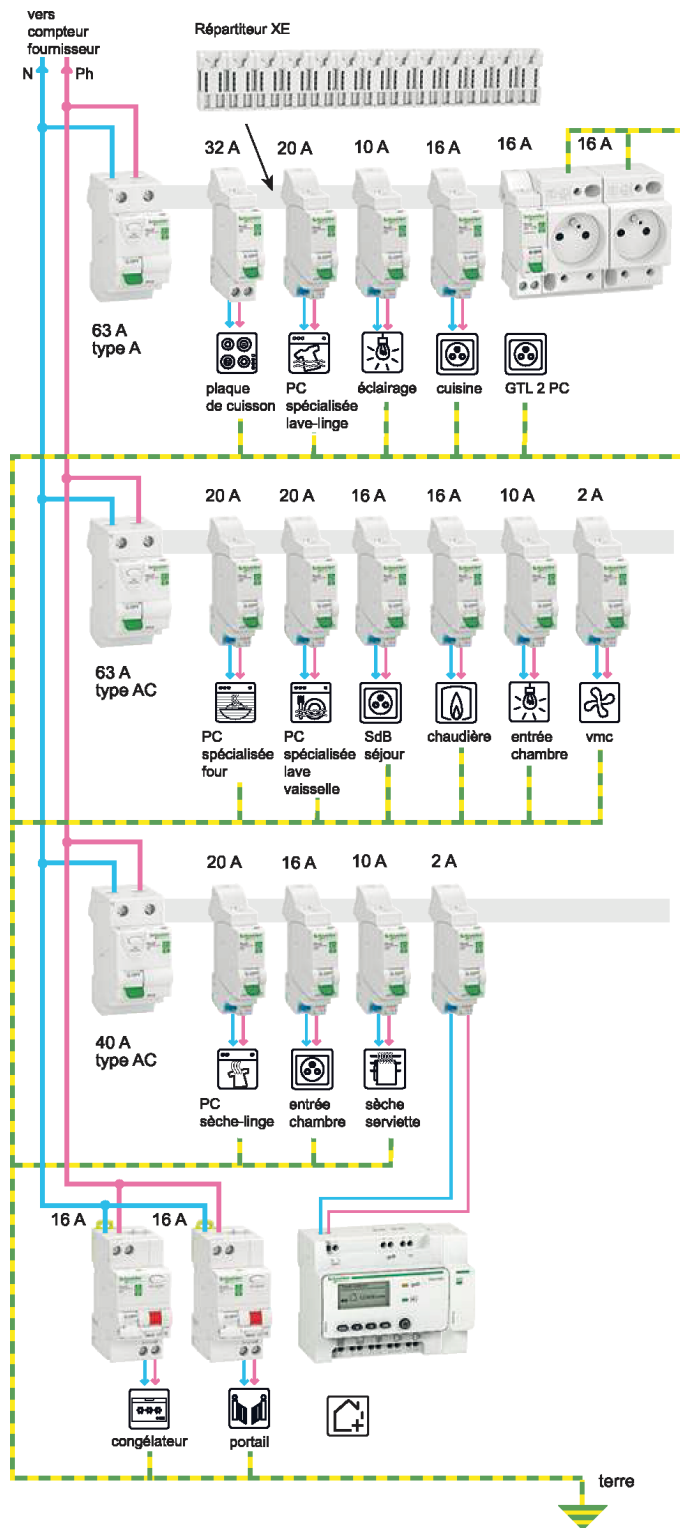
Chauffage électrique
Éclairage
Conduit et cheminement
Fili et câble
Appareillage du bâtiment et petit tertiaire
Sécurité et communication
VDI et réseau informatique
Outillage électrique et mesure portable
Spécifique industriel
Borne de recharge
Génie climatique

EXEMPLE HABITATION > 100 M2

APPARTEMENT T4 AVEC CHAUDIÈRE



MAISON INDIVIDUELLE AVEC CHAUDIÈRE



MISE À LA TERRE

■ PIQUET DE TERRE



PIQUET DE TERRE

Piquet de terre galvanisé
Livré avec brides montées et capuchons - Brides de très forte tenue au couple min 3,5 Nm
Cruciforme, sans filetage
Ø 14,5 mm



| Modèle | Type | Réf | Code | CR | € HT |
|--------|-----------------|-------|---------|-----|-------|
| 1 m | Piquet de terre | 70500 | 1826759 | E57 | 8,76 |
| 1,5 m | Piquet de terre | 70501 | 1826760 | E58 | 11,88 |



BARRETTE DE COUPURE DE TERRE BASSE

Section de cuivre de la barrette de 35 mm² - Possibilité de serrer des fils de diamètre 6 à 25 mm²



| Modèle | Type | Réf | Code | CR | € HT |
|---------------------|-------------------------|-------|---------|-----|------|
| Barrette de coupure | Barrette de terre basse | 70508 | 1813221 | E60 | 8,11 |

■ BORNE ET LIAISON ÉQUIPOTENTIELLE



COLLIER D'ÉQUIPOTENTIALITÉ

Collier d'équipotentialité en inox 304 pour la connexion de conducteurs de 1 x 2,5 mm² à 2 x 16 mm²
En boîte de 10



| Modèle | Type | Réf | Code | CR | € HT |
|-----------|----------------------------|-------|---------|-----|------|
| 8/32 mm | Collier d'équipotentialité | 70511 | 2138982 | E51 | 4,36 |
| 32/100 mm | Collier d'équipotentialité | 70512 | 2138989 | E51 | 6,49 |

Klauke GREENLEE

RACCORD À GRIFFES RG10-50

Raccords à griffes en laiton matricié à chaud, vis en acier nickelée. Surface : étamée par électrolyse.



| Modèle | Type | Réf | Code | CR | € HT |
|-----------------------|-------------------|---------|---------|-----|------|
| 10-50 mm ² | Raccord à griffes | RG10-50 | 2037966 | E62 | 9,50 |

BRANCHEMENT COMPTAGE

■ COFFRET DE CHANTIER



COFFRET DE CHANTIER MONOPHASÉ BD 4M/16/AU

Boîtier robuste en plastique avec poignée de transport et arrêt d'urgence.
Câble HO7RN-F 3G2.5, 4 prises 2P+T 16 A/230 V.
Disjoncteur différentiel 16 A-30 mA
Dimensions : 425.5 x 136 x 945 mm



| Modèle | Nombre de prises | Type | Réf | Eco-part. | Code | CR | € HT |
|-------------|------------------|---------------------|---------|-----------|---------|-----|--------|
| BD 4M/16/AU | 4 | Coffret de chantier | 1154911 | 0,42 | 1265531 | E51 | 194,60 |

■ MATÉRIEL DE COLONNE MONTANTE

sm-ci.

BOULON QUEUE DE COCHON

Amarrage des pinces d'ancrage et des renvois d'angle.



| Modèle | Type | Réf | Code | CR | € HT |
|-------------|------------------------|------------|---------|-----|-------|
| 12 x 250 mm | Boulon queue de cochon | BQC 12 250 | 036352S | E75 | 12,85 |

sm-ci.

PINCE D'ANCRAGE

Pince d'ancrage pour branchements aériens BT, pour câbles isolés ou torsadés PA 25 / PP 63 / PPC 63 / PAB 25.



| Modèle | Type | Réf | Code | CR | € HT |
|------------------------|---------------------------|---------|---------|-----|-------|
| Norme C 33-042 (02-99) | Pour branchements aériens | PP63R17 | 036301D | E75 | 20,01 |

CAHORS

DISTRIBUTEUR DE NIVEAU OU D'ARRIVÉE CPF

Colonne électrique de type 200 A : - Coupure du neutre pour chaque dérivation individuelle - Conducteurs principaux : éléments préfabriqués ou câbles, cuivre ou aluminium - Montage horizontal ou vertical




| Dimensions (H x l x P) (mm) | Type | Calibre (A) | Réf | Code | CR | € HT |
|-----------------------------|------------------------|-------------|---------|---------|-----|--------|
| 430 x 250 x 170 | Distributeur de niveau | 200 | 0350250 | 1253511 | E80 | 288,94 |
| 430 x 250 x 170 | Distributeur d'arrivée | 200 | 0350260 | 1253512 | E80 | 316,22 |

CAHORS

COUPE- CIRCUIT PRINCIPAL

Coupe-circuit principal individuel type CPF 60A neutre ou phase interchangeable
Capacité de raccordement 6 à 35 mm² Cu et 16 à 35² Alu




| Modèle | Type | Réf | Code | CR | € HT |
|---|--------------------------------|---------|---------|-----|-------|
| Coupe-circuit principal individuel CCPI | CPF 60A neutre interchangeable | 0241005 | 1840452 | E80 | 31,74 |
| Coupe-circuit principal individuel CCPI | CPF 60A phase interchangeable | 0241004 | 1840451 | E80 | 31,74 |

CAHORS

RÉPARTITEUR DE TERRE

Répartiteur de terre alu dénudage
Accepte 1 câble Alu 50mm² et 6 dérivation 35² Alu



| Modèle | Type | Réf | Code | CR | € HT |
|--------------|----------------------|------------|---------|-----|-------|
| 6 dérivation | Répartiteur de terre | 0934001R13 | 2327523 | E80 | 28,62 |

<https://www.tereva-direct.fr>

Tout Téréva en 1 seul clic !

- ▶ 24h/24 et 7j/7
- ▶ 100% des 40 000 produits Téréva éligibles
- ▶ prix personnalisés et à jour
- ▶ disponibilité en temps réel


Je bénéficie aussi des points de fidélité du Club Téréva*

* Voir les conditions du club de fidélité sur tereva-direct.fr



EMBOUITS DE BRANCHEMENT

Les embouts à perforation (EBCP) ou à dénudage (EBCD) permettent le raccordement des câbles Arrivée aux bornes de l'appareillage (coupe-circuit, compteur...).




| Modèle | Type | Réf | Code | CR | € HT |
|----------------------|-----------------------|---------|---------|-----|---------------|
| 35/16MM ² | Lot de 2 embouts EBCP | 0935066 | 1253522 | E68 | 30,61 |
| 35/25MM ² | Lot de 2 embouts EBCP | 0935067 | 1257082 | E68 | 35,07 |
| 35/25MM ² | Lot de 4 embouts EBCP | 0935070 | 1253508 | E80 | 75,15 |
| 95/16MM ² | Lot de 4 embouts EBCD | 0935075 | 1274462 | E60 | 146,91 |
| 95/25MM ² | Lot de 2 embouts EBCD | 0935074 | 1274460 | E58 | 80,51 |



CARTOUCHE ET COUTEAU

Fusible taille 00 AD - 45 ou 60 A - Couteau taille 0



| Modèle | Type | Réf | Code | CR | € HT |
|-----------|----------------------|---------|---------|-----|--------------|
| 45 A | Cartouche fusible AD | 0900212 | 1253514 | E64 | 12,61 |
| 60 A | Cartouche fusible AD | 0900211 | 1253558 | E64 | 13,17 |
| Taille 00 | Couteau de neutre | 0900600 | 1253557 | E68 | 8,33 |

TABLEAUTIN



TABLEAUTIN

Tableau destiné à supporter le petit appareillage de distribution.




| Modèle | Type | Réf | Code | CR | € HT |
|-------------------|-----------------------|------|---------|-----|--------------|
| 100 x 150 x 35 mm | Tableautin démontable | R150 | 149776U | E45 | 8,82 |
| 150 x 200 x 40 mm | Tableautin démontable | R151 | 149777F | E45 | 12,07 |
| 200 x 250 x 45 mm | Tableautin démontable | R152 | 149778Q | E45 | 18,14 |
| 250 x 300 x 60 mm | Tableautin démontable | R153 | 149779B | E45 | 26,96 |
| 300 x 400 x 60 mm | Tableautin démontable | R154 | 149780M | E45 | 39,08 |

PANNEAU DE CONTRÔLE ET BLOC DE COMMANDE



PANNEAU MONOPHASÉ SANS HABILLAGE

Panneau de comptage monophasé pour compteur (CBE ou LINKY) et disjoncteur
Equipé de câbles de liaison, IK07/IP 2XD, suivant spéc.
ERDF HN 62-S-81



| Dimensions (mm) | Type | Réf | Code | CR | € HT |
|-----------------|--|---------|---------|-----|--------------|
| 225 x 250 x 45 | Platine disjoncteur branchement et compteur | 0351051 | 1253519 | E80 | 85,56 |



PANNEAU TRIPHASÉ SANS HABILLAGE

Le panneau reçoit le compteur Tarif Bleu triphasé électronique et le disjoncteur de branchement.

L'alimentation du compteur se fait au moyen d'un jeu de 4 câbles munies d'embouts à perforation d'isolant de section 16mm².
EDF 69 81 220



| Dimensions (mm) | Type | Réf | Code | CR | € HT |
|-----------------|--|---------|---------|-----|---------------|
| 225 x 250 x 45 | Platine disjoncteur branchement et compteur | 0351056 | 1253521 | E80 | 167,29 |



PANNEAU MONOPHASÉ UNIVERSEL

Le panneau de rénovation reçoit indifféremment le compteur CBE, le compteur Linky® ou le disjoncteur de branchement

Toutes les ouvertures de la face avant sont prédfonçables
Panneau de rénovation Type E
Code Enedis : 69.81.291




| Dimensions (mm) | Type | Réf | Code | CR | € HT |
|-----------------|--|---------|---------|-----|--------------|
| 225 x 250 x 45 | Platine disjoncteur branchement et compteur | 0351054 | 1840467 | E58 | 46,80 |



PANNEAU DE CONTRÔLE POUR CBE OU LINKY

Panneau de contrôle pour disjoncteur et compteur électronique LINKY et CBE
Monophasé 60 A

Livré avec : plaque de fond, connecteur à perforation d'isolant, connecteurs de liaison et accessoires d'assemblage




| Dimensions (mm) | Type | Réf | Code | CR | € HT |
|-----------------|--|-------|---------|-----|---------------|
| 225 x 250 x 45 | Platine disjoncteur branchement et compteur | GA01N | 1161104 | E63 | 154,92 |



BLOC DE COMMANDE TYPE E CLASSE II PROF. 45MM QUICKFIX

Bloc de commande pour disjoncteur de branchement classe II - IK07

En saillie - Fermeture de porte : Loquet - Coloris : Blanc
Nombre de travée de large : 1



| Dimensions (mm) | Type | Réf | Eco-part. | Code | CR | € HT |
|-----------------|---|-------|-----------|---------|-----|--------------|
| 225 x 250 x 45 | Platine disjoncteur branchement seul | GA01E | 0,13 | 2219189 | E63 | 38,22 |



PORTE OPAQUE POUR PANNEAU DE CONTRÔLE GAMMA+

Porte opaque pour GA01N




| Dimensions (mm) | Type | Réf | Code | CR | € HT |
|-----------------|--------------------------------------|---------|---------|-----|--------------|
| 225 x 250 x 30 | Habillage + porte blanche 13 modules | GP112PN | 1161105 | E63 | 53,82 |



BLOC DE COMMANDE RESI9 CLASSE II PROF. 45 MM

Bloc de commande Rési9 90 A pour disjoncteur de branchement - Classe II - IP 40 / IK08
Coloris : Blanc - 13 modules



| Dimensions (mm) | Type | Réf | Code | CR | € HT |
|-----------------|---|----------|---------|-----|--------------|
| 225 x 250 x 45 | Platine disjoncteur branchement seul | R9H13206 | 1437081 | E80 | 40,75 |

BRANCHEMENT COMPTAGE (Suite)

PLATINE ET HABILLAGE POUR DRIVIA
13 ET 18 MODULES

Modèle pour disjoncteur branchement seul (jusqu'à 60 A)
ou pré-équipé pour la fixation des compteurs électroniques
CBE et Linky

Habillage : Cadre avec porte blanche



| Dimensions (mm) | Type | Réf | Code | CR | € HT |
|-----------------|--|--------|---------|-----|---------------|
| 225 x 250 x 45 | Platine disjoncteur branchement et compteur | 401181 | 1180970 | E60 | 184,90 |
| 225 x 250 x 45 | Platine disjoncteur branchement seul | 401191 | 1180974 | E60 | 42,29 |

■ DISJONCTEUR DE BRANCHEMENT

DISJONCTEUR DE BRANCHEMENT ENEDIS
BIPOLAIRE 500MA

Agréés par ENEDIS et conformes à la norme NF C 62-411 -
Branchements jusqu'à 18 kVA - Disjoncteurs plombables - Coupure
et sectionnement de l'ensemble de l'installation - Protection contre les
surcharges et les courts-circuits - Réglage du calibre pour limiter la
puissance au contrat souscrit auprès du fournisseur d'énergie - Protection
des personnes contre les contacts indirects



| Nombre de pôles | Sensibilité (mA) | Type | Calibre (A) | Réf | Code | CR | € HT |
|-----------------|------------------|------------|-------------|------|---------|-----|---------------|
| 2P | 500 | Sélectif | 60 | 0164 | 3672121 | E84 | 236,00 |
| 2P | 500 | Instantané | 60 | 0165 | 3672122 | E84 | 186,00 |
| 2P | 500 | Sélectif | 45 | 0150 | 3672111 | E84 | 181,00 |
| 2P | 500 | Instantané | 45 | 0155 | 3672114 | E84 | 132,00 |

DISJONCTEUR DE BRANCHEMENT ENEDIS
TÉTRAPOLAIRE 500MA

Agréés par ENEDIS et conformes à la norme NF C 62-411.
Branchements jusqu'à 36 kVA. - Disjoncteurs plombables
- Coupure et sectionnement de l'ensemble de l'installation
- Protection contre les surcharges et les courts-circuits - Réglage
du calibre pour limiter la puissance au contrat souscrit auprès du
fournisseur d'énergie - Protection des personnes contre les contacts
indirects



| Nombre de pôles | Sensibilité (mA) | Type | Calibre (A) | Réf | Code | CR | € HT |
|-----------------|------------------|------------|-------------|------|---------|-----|---------------|
| 4P | 500 | Sélectif | 30 | 0153 | 3672112 | E86 | 334,00 |
| 4P | 500 | Instantané | 30 | 0158 | 3672115 | E86 | 263,00 |
| 4P | 500 | Sélectif | 60 | 0154 | 3672113 | E86 | 427,00 |
| 4P | 500 | Instantané | 60 | 0159 | 3672116 | E86 | 355,00 |

DISJONCTEUR DE BRANCHEMENT ENEDIS
BIPOLAIRE

Disjoncteurs d'abonné Basse Tension BACO pour tarif à puissance limitée
(tarif bleu) de 3 à 36 kVA 250 V~ - Plombables

Bornes de raccordement inclinables - Agréés NF C 62-411 (appareils
différentiels). Agréés NF C 62-412 (appareils non différentiels)

Garantie 2 ans



| Nombre de pôles | Sensibilité (mA) | Type | Calibre (A) | Réf | Eco-part. | Code | CR | € HT |
|-----------------|------------------|------------------|-------------|--------|-----------|---------|-----|---------------|
| 2P | | Non différentiel | 45 | 401007 | | 1250547 | E64 | 178,30 |
| 2P | 500 | Sélectif | 45 | 401003 | | 1250544 | E64 | 240,70 |
| 2P | 500 | Instantané | 45 | 401000 | 0,12 | 1250541 | E64 | 149,70 |
| 2P | | Non différentiel | 60 | 401052 | | 2863813 | E64 | 236,90 |
| 2P | 500 | Instantané | 60 | 401051 | | 2863812 | E64 | 251,00 |
| 2P | 500 | Sélectif | 60 | 401006 | | 2863811 | E64 | 390,10 |
| 2P | | Non différentiel | 90 | 401009 | | 1250549 | E64 | 593,30 |
| 2P | 500 | Sélectif | 90 | 401005 | | 1250546 | E64 | 814,90 |
| 2P | 500 | Instantané | 90 | 401002 | | 1250543 | E64 | 559,80 |

DISJONCTEUR DE BRANCHEMENT ENEDIS
TÉTRAPOLAIRE

Disjoncteurs d'abonné Basse Tension BACO pour tarif à puissance
limitée (tarif bleu) de 3 à 36 kVA 250 / 440 V~ - Plombables

Bornes de raccordement inclinables - Agréés NF C 62-411 (appareils
différentiels). Agréés NF C 62-412 (appareils non différentiels)

Garantie 2 ans



| Nombre de pôles | Sensibilité (mA) | Type | Calibre (A) | Réf | Code | CR | € HT |
|-----------------|------------------|------------------|-------------|--------|---------|-----|---------------|
| 4P | | Non différentiel | 30 | 401014 | 1804648 | E64 | 349,30 |
| 4P | 500 | Sélectif | 30 | 401012 | 1250552 | E64 | 500,30 |
| 4P | 500 | Instantané | 30 | 401010 | 1250550 | E64 | 353,60 |
| 4P | | Non différentiel | 60 | 401015 | 1804793 | E64 | 448,10 |
| 4P | 500 | Sélectif | 60 | 401013 | 1250553 | E64 | 661,10 |
| 4P | 500 | Instantané | 60 | 401011 | 1250551 | E64 | 449,50 |

■ BOÎTE DE JONCTION ET GEL

RÉSINE BI-COMPOSANT ÉPOXIDE À
COULER 210 ML

Résine bi-composant époxyde à couler 210 ml - Degré de
protection : IP 68 - Rigidité diélectrique : 21 kV/mm - Pour
jonction de câbles jusqu'à 1kV



| Coloris | Contenance | Réf | Code | CR | € HT |
|---------|------------|-------|---------|-----|--------------|
| Orange | 210 ml | RR210 | 2040605 | E62 | 56,90 |

<https://www.tereva-direct.fr>

Tout Téréva
en 1 seul clic !



MA LIVRAISON

- ▶ Je choisis la date
 - J+1
 - la date de mon choix
- ▶ Je choisis le lieu
 - chez moi
 - sur chantier
 - en Agence Téréva

BRANCHEMENT COMPTAGE (Suite)

Klauke GREENLEE

GEL ISOLANT BI-COMPOSANT MAGIC GEL 1000 ML

Gel isolant et d'étanchéité - Atoxique et sûr - Réticulation rapide - Pic exothermique très bas - 2 flacons de 500 ml Degré de protection supérieur à IP 68 Accessible même après plusieurs années d'utilisation - Sans date de péremption




| Type | Modèle | Réf | Code | CR | € HT |
|--------|-----------|----------|---------|-----|--------|
| Résine | Magic Gel | MAGICGEL | 2040664 | E82 | 126,00 |

Klauke GREENLEE

BOITE JONCTION GEL

Boîte de jonction droite rapide avec gel pour câbles jusqu'à 1 kV - Composée de deux demi coquilles articulées - Utilisation directe dans le sol ou immergée - IP 68



| Modèle | Type | Réf | Code | CR | € HT |
|------------------------------------|--------------|------------|---------|-----|-------|
| Jonction monobloc 95 x 43 x 28 mm | Jonction gel | CLIK0-FIRE | 2040638 | E68 | 27,20 |
| Jonction monobloc 150 x 56 x 30 mm | Jonction gel | CLIK1-FIRE | 2040640 | E62 | 39,90 |

Klauke GREENLEE

WONDER GEL POUR BOÎTES DE BRANCHEMENT ET DE CONNEXION

Cartouche de 280 ml de gel opaque isolant mono-composant viscoélastique. Mélange automatique et coulée en une seule opération. Cartouche refermable pour usage multiple.



| Type | Modèle | Réf | Code | CR | € HT |
|-----------|------------|-----------|---------|-----|-------|
| Cartouche | Wonder Gel | WONDERGEL | 2040674 | E62 | 46,60 |

Klauke GREENLEE

TROUSSE DE JONCTION AVEC RÉSINE

Pour extérieur et intérieur en terre, dans l'eau et dans les conduits d'installation, enterré ou immergé Composition : Moule - Résine époxy bi-composant à couler - Entonnoirs - Ruban d'étanchéité - Sans connecteur



| Modèle | Type | Réf | Code | CR | € HT |
|--------------------------|----------------------|--------|---------|-----|--------|
| Boîte droite 180 x 50 mm | Jonction avec résine | RC10 | 2040594 | E62 | 67,10 |
| Boîte droite 215 x 55 mm | Jonction avec résine | RC1625 | 2040596 | E62 | 115,50 |
| Boîte droite 232 x 70 mm | Jonction avec résine | RC35 | 2040598 | E62 | 105,30 |

Klauke GREENLEE

RACCORDEMENT HAPPY

Mini accessoires à 3 entrées, pré-remplis en gel, pour connecteurs automatiques et/ou à levier.

Polyvalent et prêt à l'emploi, ré-accessible, atoxique et sans péremption, sans halogène, résistant aux UV. Pour utilisation immergée et enterrée.



| Modèle | Type | Réf | Code | CR | € HT |
|---------------------|--------------|--------|---------|-----|-------|
| Orange - 3x1 - 4mm2 | Fonction gel | HAPPY0 | 2041468 | E62 | 21,95 |
| Gris - 5x1 - 4mm2 | Fonction gel | HAPPY1 | 2041469 | E62 | 14,30 |
| Jaune - 6x1 - 4mm2 | Fonction gel | HAPPY2 | 2041470 | E62 | 11,45 |

CONNECTIQUE ET ACCESSOIRE DE BRANCHEMENT

CAHORS

RÉPARTITEUR TÉLÉREPORT

Il se place dans la colonne bus téléreport - 4 ou 8 sorties.



| Modèle | Type | Réf | Code | CR | € HT |
|--------------|---------------------------|---------|---------|-----|-------|
| 4 directions | Boîtier de dérivation BUS | 0180148 | 1253515 | E60 | 56,00 |

APPAREILLAGE DU BÂTIMENT ABB

COFFRET MODULAIRE LOGEMENT

ABB

COFFRET GALE'013 13 MODULES

Coffret saillie thermoplastique blanc, IP41 / IK07
Borniers de terre avec système de raccordement à connexion rapide
Livré avec accessoires



| Dimensions (H x l x P) (mm) | Nombre de modules | Nombre de rangées | Réf | Code | CR | € HT |
|-----------------------------|-------------------|-------------------|--------|---------|-----|--------|
| 237,7 x 250 x 111,8 | 13 | 1 | 799221 | 3230393 | E90 | 57,90 |
| 362,7 x 250 x 111,8 | 26 | 2 | 799222 | 3230394 | E90 | 89,16 |
| 507,7 x 250 x 111,8 | 39 | 3 | 799223 | 3230395 | E90 | 127,91 |
| 632,7 x 250 x 111,8 | 52 | 4 | 799224 | 3230396 | E90 | 191,17 |

ABB

PORTE PLEINE POUR COFFRET GALE'013 13 MODULES

Matière plastique - Blanc - IP40

| Type | Réf | Code | CR | € HT |
|--|--------|---------|-----|-------|
| Porte pleine pour coffret - 13 modules 1 rangée | 799121 | 3230397 | E90 | 46,70 |
| Porte pleine pour coffret - 13 modules 2 rangées | 799122 | 3230398 | E90 | 62,23 |
| Porte pleine pour coffret - 13 modules 3 rangées | 799123 | 3230399 | E90 | 69,67 |
| Porte pleine pour coffret - 13 modules 4 rangées | 799124 | 3230400 | E90 | 99,12 |



ABB**COFFRET ENCASTRÉ UK600**

Coffret encastré plastique blanc - IP30 - IK07
Borniers N/PE à connexion rapide
Livré avec accessoires



| Dimensions (H x l x P) (mm) | Nombre de modules | Nombre de rangées | Réf | Code | CR | € HT |
|-----------------------------|-------------------|-------------------|---------|---------|-----|---------------|
| 335 x 350 x 95 | 12 | 1 | D731374 | 3235721 | E90 | 94,28 |
| 460 x 350 x 95 | 24 | 2 | D731375 | 3235722 | E90 | 120,78 |
| 585 x 350 x 95 | 36 | 3 | D731376 | 3235723 | E90 | 163,75 |
| 710 x 350 x 95 | 48 | 4 | D731377 | 3235724 | E90 | 192,95 |

ABB**DORMANT AVEC PORTE OPAQUE POUR COFFRET UK600**

Porte opaque blanche en tôle d'acier pour coffret encastré UK600



| Modèle | Type | Réf | Code | CR | € HT |
|--------|--|---------|---------|-----|--------------|
| UK600 | Porte opaque pour coffret - 12 modules 1 rangée | D731081 | 3235716 | E90 | 52,33 |
| UK600 | Porte opaque pour coffret - 12 modules 2 rangées | D731082 | 3235717 | E90 | 66,96 |
| UK600 | Porte opaque pour coffret - 12 modules 3 rangées | D731083 | 3235718 | E90 | 79,39 |
| UK600 | Porte opaque pour coffret - 12 modules 4 rangées | D731084 | 3235719 | E90 | 94,32 |

■ **INTERRUPTEUR GÉNÉRAL****ABB****INTERRUPTEUR MODULAIRE BIPOLAIRE SD202 2P À VIS**


Interrupteur-sectionneur modulaire SD202 2 pôles Raccordement à vis



| Nombre de modules | Nombre de pôles | Tension (V) | Type | Calibre (A) | Réf | Code | CR | € HT |
|-------------------|-----------------|-------------|------------------------------------|-------------|--------|---------|-----|--------------|
| 2 | 2P | 400 | Interrupteur-sectionneur modulaire | 16 | 362001 | 3233621 | E87 | 48,60 |
| 2 | 2P | 400 | Interrupteur-sectionneur modulaire | 32 | 362003 | 3233623 | E87 | 51,03 |
| 2 | 2P | 400 | Interrupteur-sectionneur modulaire | 63 | 362006 | 3233626 | E87 | 73,33 |

ABB**INTERRUPTEUR MODULAIRE TÉTRAPOLAIRE SD204 4P À VIS**

Interrupteur-sectionneur modulaire SD204 4 pôles Raccordement à vis



| Nombre de modules | Nombre de pôles | Tension (V) | Type | Calibre (A) | Réf | Code | CR | € HT |
|-------------------|-----------------|-------------|------------------------------------|-------------|--------|---------|-----|---------------|
| 4 | 4P | 400 | Interrupteur-sectionneur modulaire | 32 | 364003 | 3233635 | E87 | 101,15 |
| 4 | 4P | 400 | Interrupteur-sectionneur modulaire | 40 | 364004 | 3233636 | E87 | 105,58 |
| 4 | 4P | 400 | Interrupteur-sectionneur modulaire | 63 | 364006 | 3233638 | E87 | 137,93 |

■ **DISJONCTEUR PH+N LOGEMENT****ABB****DISJONCTEUR 1P+N - COURBE C - 4,5 KA - A VIS**

Disjoncteur SN201L Phase + Neutre
Raccordement à vis
4,5 kA



| Pouvoir de coupure (kA) | Calibre (A) | Courbe | Réf | Code | CR | € HT |
|-------------------------|-------------|--------|--------|---------|-----|--------------|
| 4.5 | 2 | C | 470229 | 3236590 | E90 | 33,43 |
| 4.5 | 6 | C | 470233 | 3236592 | E90 | 44,55 |
| 4.5 | 10 | C | 470236 | 3236593 | E90 | 24,81 |
| 4.5 | 16 | C | 470238 | 3236594 | E90 | 24,81 |
| 4.5 | 20 | C | 470239 | 3236595 | E90 | 24,81 |
| 4.5 | 25 | C | 470240 | 3236596 | E90 | 37,46 |
| 4.5 | 32 | C | 470241 | 3236597 | E90 | 27,50 |



DISJONCTEUR 1P+N - COURBE D - 6 KA - A VIS

Disjoncteur SN201 Phase + Neutre
Raccordement à vis
6 kA



| Pouvoir de coupure (kA) | Calibre (A) | Courbe | Réf | Code | CR | € HT |
|-------------------------|-------------|--------|--------|---------|-----|--------------|
| 6 | 10 | D | 470661 | 3236612 | E87 | 60,22 |
| 6 | 16 | D | 470663 | 3236614 | E87 | 60,22 |
| 6 | 20 | D | 470664 | 3236616 | E87 | 61,05 |
| 6 | 25 | D | 470665 | 3236618 | E87 | 61,78 |
| 6 | 32 | D | 470666 | 3236620 | E87 | 67,82 |



DISJONCTEUR 1P+N - COURBE C - 4,5 KA - RACCORDEMENT RAPIDE

Disjoncteur SN201L Phase + Neutre
Raccordement rapide 4,5Ka



| Pouvoir de coupure (kA) | Calibre (A) | Courbe | Réf | Code | CR | € HT |
|-------------------------|-------------|--------|--------|---------|-----|--------------|
| 4.5 | 2 | C | 470429 | 3236600 | E90 | 33,43 |
| 4.5 | 10 | C | 470436 | 3236603 | E90 | 24,81 |
| 4.5 | 16 | C | 470438 | 3236604 | E90 | 24,81 |
| 4.5 | 20 | C | 470439 | 3236605 | E90 | 24,81 |
| 4.5 | 32 | C | 470441 | 3236607 | E90 | 27,50 |

■ INTER DIFFÉRENTIEL LOGEMENT



INTERRUPTEUR DIFFÉRENTIEL 2P RACCORDEMENT À VIS

Interrupteur différentiel 30mA
Raccordement à vis



| Nombre de modules | Sensibilité (mA) | Calibre (A) | Type | Réf | Code | CR | € HT |
|-------------------|------------------|-------------|------|--------|---------|-----|---------------|
| 2 | 30 | 40 | AC | 443051 | 3236006 | E90 | 115,81 |
| 2 | 30 | 63 | AC | 443061 | 3236007 | E90 | 179,28 |
| 2 | 30 | 40 | | 443151 | 3236033 | E90 | 138,02 |
| 2 | 30 | 63 | A | 443161 | 3236034 | E90 | 214,09 |



INTERRUPTEUR DIFFÉRENTIEL 2P RACCORDEMENT RAPIDE

Interrupteur différentiel 30mA
Raccordement rapide



| Nombre de modules | Sensibilité (mA) | Calibre (A) | Type | Réf | Code | CR | € HT |
|-------------------|------------------|-------------|------|--------|---------|-----|---------------|
| 2 | 30 | 40 | AC | 444051 | 3236009 | E90 | 130,16 |
| 2 | 30 | 63 | AC | 444061 | 3236010 | E90 | 199,34 |
| 2 | 30 | 40 | A | 444151 | 3236036 | E90 | 155,17 |
| 2 | 30 | 63 | A | 444161 | 3236037 | E90 | 240,59 |

<https://www.tereva-direct.fr>

MON ESPACE

- devis
- commandes
- factures
- listes d'achat
- suivi de livraison
- disponibilité en temps réel

Je bénéficie aussi des points de fidélité du Club Téréva*

* Voir les conditions du club de fidélité sur [tereva-direct.fr](https://www.tereva-direct.fr)

Tout Téréva
en 1 seul clic !



■ INTER DIFFÉRENTIEL

ABB**INTERRUPTEUR DIFFÉRENTIEL 4P RACCORDEMENT À VIS**

Interrupteur Différentiel série F200 4P
Raccordement à vis



| Nombre de modules | Sensibilité (mA) | Calibre (A) | Type | Réf | Code | CR | € HT |
|-------------------|------------------|-------------|------|--------|---------|-----|--------|
| 4 | 30 | 25 | AC | 442041 | 3236071 | E87 | 235,52 |
| 4 | 30 | 40 | AC | 442051 | 3236072 | E87 | 243,64 |
| 4 | 30 | 63 | AC | 442061 | 3236073 | E87 | 413,13 |
| 4 | 300 | 40 | AC | 442053 | 3236081 | E87 | 228,68 |
| 4 | 300 | 63 | AC | 442063 | 3236082 | E87 | 309,68 |
| 4 | 30 | 40 | A | 442151 | 3236091 | E87 | 329,86 |
| 4 | 30 | 63 | A | 442161 | 3236092 | E87 | 529,94 |
| 4 | 300 | 40 | | 442153 | 3236100 | E87 | 381,54 |
| 4 | 300 | 63 | | 442163 | 3236101 | E87 | 534,78 |
| 4 | 30 | 63 | | 442561 | 3236123 | E87 | 611,48 |

■ DISJONCTEUR DIFFÉRENTIEL PH+N LOGEMENT

ABB**DISJONCTEUR DIFFÉRENTIEL DS201L 1P+N - COURBE C - 4,5/6 KA - TYPE AC**

4,5-6 kA
Courbe C
30mA
Type Ac
Raccordement à vis




| Nombre de modules | Nombre de pôles | Pouvoir de coupure (kA) | Sensibilité (mA) | Type | Calibre (A) | Réf | Code | CR | € HT |
|-------------------|-----------------|-------------------------|------------------|------|-------------|--------|---------|-----|--------|
| 2 | 1P+N | 6 | 30 | AC | 16 | 471013 | 3236483 | E87 | 216,12 |
| 2 | 1P+N | 6 | 30 | AC | 20 | 471014 | 3236484 | E87 | 216,12 |

■ DISJONCTEUR PDC > 6KA

ABB**DISJONCTEUR 2P - COURBE C - 10 KA - A VIS**


Disjoncteur S202 2 Pôles Courbe C Raccordement à vis
10kA (2 Modules)



| Pouvoir de coupure (kA) | Calibre (A) | Courbe | Réf | Code | CR | € HT |
|-------------------------|-------------|--------|--------|---------|-----|--------|
| 10 | 10 | C | 352236 | 3234084 | E87 | 80,29 |
| 10 | 16 | C | 352238 | 3234089 | E87 | 84,31 |
| 10 | 20 | C | 352239 | 3234092 | E87 | 84,31 |
| 10 | 25 | C | 352240 | 3234097 | E87 | 98,85 |
| 10 | 32 | C | 352241 | 3234104 | E87 | 102,34 |
| 10 | 40 | C | 352242 | 3234111 | E87 | 123,73 |
| 10 | 50 | C | 352243 | 3234120 | E87 | 191,92 |
| 10 | 63 | C | 352244 | 3234133 | E87 | 212,56 |

ABB**DISJONCTEUR 2P - COURBE D - 10 KA - A VIS**

Disjoncteur S202 2 Pôles Courbe D Raccordement à vis
10KA (2 Modules)




| Pouvoir de coupure (kA) | Calibre (A) | Courbe | Réf | Code | CR | € HT |
|-------------------------|-------------|--------|--------|---------|-----|--------|
| 10 | 10 | D | 352261 | 3234083 | E87 | 114,72 |
| 10 | 16 | D | 352263 | 3234088 | E87 | 114,72 |
| 10 | 20 | D | 352264 | 3234091 | E87 | 119,83 |
| 10 | 25 | D | 352265 | 3234096 | E87 | 127,45 |
| 10 | 32 | D | 352266 | 3234103 | E87 | 140,58 |
| 10 | 40 | D | 352267 | 3234110 | E87 | 164,59 |
| 10 | 50 | D | 352268 | 3234119 | E87 | 229,70 |
| 10 | 63 | D | 352269 | 3234132 | E87 | 251,60 |



DISJONCTEUR 3P - COURBE C - 10 KA - A VIS

Disjoncteur S203 3 Pôles Courbe C Raccordement à vis
10KA (3 Modules)



| Pouvoir de coupure (kA) | Calibre (A) | Courbe | Réf | Code | CR | € HT |
|-------------------------|-------------|--------|--------|---------|-----|--------|
| 10 | 10 | C | 352336 | 3234149 | E87 | 145,08 |
| 10 | 16 | C | 352338 | 3234154 | E87 | 145,08 |
| 10 | 20 | C | 352339 | 3234157 | E87 | 145,07 |
| 10 | 25 | C | 352340 | 3234162 | E87 | 149,53 |
| 10 | 32 | C | 352341 | 3234169 | E87 | 152,02 |
| 10 | 50 | C | 352343 | 3234185 | E87 | 309,73 |



DISJONCTEUR 4P - COURBE C - 10 KA - A VIS

Disjoncteur S204 4 Pôles Courbe C Raccordement à vis
10KA (4 Modules)



| Pouvoir de coupure (kA) | Calibre (A) | Courbe | Réf | Code | CR | € HT |
|-------------------------|-------------|--------|--------|---------|-----|--------|
| 10 | 10 | C | 352436 | 3234214 | E87 | 179,26 |
| 10 | 16 | C | 352438 | 3234219 | E87 | 170,72 |
| 10 | 20 | C | 352439 | 3234222 | E87 | 179,26 |
| 10 | 25 | C | 352440 | 3234227 | E87 | 196,49 |
| 10 | 32 | C | 352441 | 3234234 | E87 | 185,83 |
| 10 | 40 | C | 352442 | 3234241 | E87 | 247,74 |
| 10 | 50 | C | 352443 | 3234250 | E87 | 410,79 |
| 10 | 63 | C | 352444 | 3234263 | E87 | 445,71 |



DISJONCTEUR 4P - COURBE D - 10 KA - A VIS

Disjoncteur S204 4 Pôles Courbe D Raccordement à vis
10KA (4 Modules)



| Pouvoir de coupure (kA) | Calibre (A) | Courbe | Réf | Code | CR | € HT |
|-------------------------|-------------|--------|--------|---------|-----|--------|
| 10 | 10 | D | 352461 | 3234213 | E87 | 243,79 |
| 10 | 16 | D | 352463 | 3234218 | E87 | 232,18 |
| 10 | 20 | D | 352464 | 3234221 | E87 | 243,79 |
| 10 | 25 | D | 352465 | 3234226 | E87 | 269,80 |
| 10 | 32 | D | 352466 | 3234233 | E87 | 269,80 |
| 10 | 40 | D | 352467 | 3234240 | E87 | 334,21 |
| 10 | 50 | D | 352468 | 3234249 | E87 | 486,59 |
| 10 | 63 | D | 352469 | 3234262 | E87 | 551,93 |

■ BLOC DIFFÉRENTIEL



BLOC DIFFÉRENTIEL 2P

Pour série S200 raccordement à vis bouton test
Calibre : 25 et 40 A
Type : AC
Sensibilité : 30 et 300 mA



| Nombre de modules | Nombre de pôles | Sensibilité (mA) | Type | Calibre (A) | Réf | Code | CR | € HT |
|-------------------|-----------------|------------------|------|-------------|--------|---------|-----|--------|
| 2 | 2P | 30 | AC | 25 | 450041 | 3235807 | E87 | 286,47 |
| 2 | 2P | 30 | AC | 40 | 450051 | 3235808 | E87 | 304,56 |
| 2 | 2P | 300 | AC | 25 | 450043 | 3235813 | E87 | 262,22 |
| 2 | 2P | 300 | AC | 40 | 450053 | 3235814 | E87 | 278,80 |

ABB**BLOC DIFFÉRENTIEL DDA200 4 PÔLES**

Le bloc RCD série DDA200 est adapté pour l'assemblage avec les disjoncteurs série S200. Il garantit une protection contre les effets des courants de défaut de terre alternatifs sinusoïdaux, une protection contre les contacts directs et une protection supplémentaire contre les contacts directs (avec sensibilité = 30 mA). Applications : résidentielles, commerciales, industrielles.



| Nombre de modules | Nombre de pôles | Sensibilité (mA) | Type | Calibre (A) | Réf | Code | CR | € HT |
|-------------------|-----------------|------------------|------|-------------|--------|---------|-----|--------|
| 4 | 4 | 30 | AC | 25 | 452041 | 3235893 | E87 | 344,50 |

ABB**BLOC DIFFÉRENTIEL 4P**

Pour série S200 raccordement à vis bouton test

Calibre : 25 et 40 A

Type : AC

Sensibilité : 30 et 300 mA



| Nombre de modules | Nombre de pôles | Sensibilité (mA) | Type | Calibre (A) | Réf | Code | CR | € HT |
|-------------------|-----------------|------------------|------|-------------|--------|---------|-----|--------|
| 2 | 4P | 30 | AC | 40 | 452051 | 3235894 | E87 | 377,94 |
| 2 | 4P | 300 | AC | 25 | 452043 | 3235899 | E87 | 279,26 |
| 2 | 4P | 300 | AC | 40 | 452053 | 3235900 | E87 | 307,21 |

■ **TÉLÉRUPTEUR****ABB****TÉLÉRUPTEUR 16 A**

250 V - 1 NO - 16A commande manuelle



| Nombre de pôles | Tension de commande (V) | Tension (V) | Type de contact | Calibre (A) | Réf | Code | CR | € HT |
|-----------------|-------------------------|-------------|-----------------|-------------|---------|---------|-----|-------|
| 1 | 230 | 250 | 1NO | 16 | A093960 | 3237071 | E90 | 55,54 |

finder**MICRO - TÉLÉRUPTEUR**

Micro-télérupteur pour boîte d'encastrement ou sur panneau.



| Nombre de pôles | Tension de commande (V) | Tension (V) | Type de contact | Calibre (A) | Réf | Eco-part. | Code | CR | € HT |
|-----------------|-------------------------|-------------|-----------------|-------------|--------------|-----------|---------|-----|-------|
| 1 | 230 | 250 | 1NO | 10 | 260182300000 | 0,15 | 1265417 | E58 | 19,01 |

■ **MINUTERIE ET INTERRUPTEUR HORAIRE****ABB****MINUTERIE E232-230**

Temporisation de l'éclairage des couloirs, halls d'entrées, cages d'escalier

Réglable de 15 secondes à 7 minutes ou ON / OFF permanent, Fonctionnement silencieux



| Nb de sorties | Nombre de modules | Programmation (min) | Tension (V) | Type | Calibre (A) | Réf | Code | CR | € HT |
|---------------|-------------------|---------------------|-------------|----------|-------------|---------|---------|-----|-------|
| 1 | 1 | 7 | 230 | E232-230 | 16 | T954824 | 3233640 | E90 | 77,37 |

ABB**HORLOGE PROGRAMMABLE DIGITALE DW1**

Bornes à vis pour section fil 2,5 mm² - 230 V

Programme hebdomadaire - Avec réserve de mémoire

Classe II - IP20



| Nb de sorties | Nombre de modules | Programmation | Tension (V) | Type | Calibre (A) | Réf | Code | CR | € HT |
|---------------|-------------------|---------------|-------------|-------------------------------|-------------|---------|---------|-----|--------|
| 1 | 2 | Semaine | 230 | Horloge digitale programmable | 16 | T222531 | 3326960 | E87 | 325,43 |



HORLOGE ASTRONOMIQUE SELEKTA 170 TOP3

1 canal - 2 modules - Bornes à ressort DuoFix - 230 V - Programme hebdomadaire - Programme astronomique - par appli - Avec réserve de marche - Classe II - IP20 - tous types de charges jusqu'à 2600 W - Fonction de commutation astronomique - Commutation MARCHE / ARRÊT permanente - Compteur horaire intégré



| Nb de sorties | Nombre de modules | Programmation | Tension (V) | Type | Calibre (A) | Réf | Code | CR | € HT |
|---------------|-------------------|---------------|-------------|---|-------------|---------|---------|-----|--------|
| 1 | 2 | Hebdomadaire | 230 | Horloge astronomique - Réserve de marche 10 ans | 16 | 1700130 | 2207448 | E64 | 315,10 |



HORLOGE PROGRAMMABLE DIGITAL TR

1 canal - 1 module - Bornes à ressort DuoFix - 230 V - Programme hebdomadaire - Avec réserve de mémoire - Classe II - IP20 - tous types de charges jusqu'à 1000 W - Commutation MARCHE / ARRÊT permanente - Compteur horaire intégré



| Nb de sorties | Nombre de modules | Programmation | Tension (V) | Type | Calibre (A) | Réf | Code | CR | € HT |
|---------------|-------------------|---------------|-------------|-------------------------------|-------------|---------|---------|-----|--------|
| 1 | 1 | Hebdomadaire | 230 | Horloge digitale programmable | 16 | 6080101 | 2207450 | E58 | 176,02 |
| 1 | 2 | Hebdomadaire | 230 | Horloge digitale programmable | 16 | 6100130 | 2865144 | E58 | 190,93 |
| 2 | 2 | Hebdomadaire | 230 | Horloge digitale programmable | 16 | 6120130 | 2865150 | E58 | 243,35 |



INTERRUPTEUR CRÉPUSCULAIRE DIGITAL LUNA TOP3

1 canal - 2 modules - Bornes à ressort DuoFix - 230 V - Capteur de luminosité extérieur IP 66 inclus - Transmission sûre via la clé électronique OBELISK top3 à basse consommation d'énergie Bluetooth - Classe II - IP20 - Tous types de charges jusqu'à 2600 W



| Nombre de modules | Tension (V) | Type | Réf | Code | CR | € HT |
|-------------------|-------------|---|---------|---------|-----|--------|
| 2 | 230 | Interrupteur crépusculaire | 1110230 | 2987725 | E58 | 290,76 |
| 2 | 230 | Interrupteur crépusculaire programmable | 1210230 | 2987726 | E58 | 356,28 |



MINUTERIE ÉLECTROMÉCANIQUE ELPA 8

Type de raccordement 3/4 conducteurs - 230 V - 1 module - Réglage de temporisation 1 – 7 min Classe II - IP20 - tous types de charges jusqu'à 2300 W



| Nb de sorties | Nombre de modules | Programmation (min) | Tension (V) | Type | Réf | Code | CR | € HT |
|---------------|-------------------|---------------------|-------------|------------------|---------|---------|-----|-------|
| 1 | 1 | 7 | 230 | Electromécanique | 0080804 | 1197194 | E64 | 58,46 |



HORLOGE PROGRAMMABLE ANALOGIQUE SUL

1 canal - Programme journalier - Avec réserve de marche - Classe II - IP20 - Période minimale de commutation : 15 minutes - Commutateur manuel à 3 positions : MARCHE permanente/AUTO/ARRÊT permanent



| Nb de sorties | Nombre de modules | Programmation | Tension (V) | Calibre (A) | Réf | Code | CR | € HT |
|---------------|-------------------|---------------|-------------|-------------|---------|---------|-----|--------|
| 1 | 1 | Journalière | 230 | 16 | 1800001 | 1197217 | E58 | 120,90 |
| 1 | 3 | Journalière | 230 | 16 | 1810011 | 1197219 | E58 | 120,90 |

CLICK & COLLECT
10 min chrono

* uniquement chez Téréva

MA COMMANDE PRÊTE EN 10 MIN PAS UNE DE PLUS !

JE COMMANDE

sur tereva-direct.fr

JE RETIRE MA COMMANDE ET JE SUIS PRIORITAIRE

dans l'Agence sélectionnée

à la caisse

■ PROTECTION Foudre ET SURTENSION ANNITOR

annitor

PARAFoudre MODULAIRE MONOBLOC MONOPHASÉ AVEC DISJONCTEUR ASSOCIÉ TYPE 2+3

Série MURA20

Parafoudre monophasé monobloc avec disjoncteur associé.

Signalisation d'état d'usure des composants.

Usage domestique, tertiaire.



| Intensité de court-circuit (kA) | Nombre de modules | Nombre de pôles | Réf | Code | CR | € HT |
|---------------------------------|-------------------|-----------------|----------|---------|-----|--------|
| 20 | 2 | 1P+N | MURAP20M | 3974950 | E80 | 100,00 |

annitor

PARAFoudre MODULAIRE MONOBLOC TRIPHASÉ + NEUTRE AVEC DISJONCTEUR ASSOCIÉ TYPE 2+3

Série MURA20

Parafoudre triphasé + neutre monobloc avec disjoncteur associé.

Protection en modes commun avec signalisation d'état d'usure des composants.

Usage domestique, tertiaire.



| Intensité de court-circuit (kA) | Nombre de modules | Nombre de pôles | Réf | Code | CR | € HT |
|---------------------------------|-------------------|-----------------|----------|---------|-----|--------|
| 20 | 6 | 3P+N | MURAP20T | 3974951 | E80 | 248,00 |

■ PEIGNE, BORNE

PEIGNE, BORNE


ABB

PEIGNE 13 SN201 (N+P)

Kit comprenant

1 peigne horizontal Phase 13 modules

1 peigne horizontal Neutre 13 modules

Section 10 mm² - 63 A

| Modèle | Nombre de pôles | Type | Réf | Code | CR | € HT |
|--------|-----------------|------------|--------|---------|-----|-------|
| SN201 | 1 | 13 modules | 190161 | 3352183 | E90 | 22,20 |

ABB

PEIGNE INTERDIFFÉRENTIEL À VIS PH+N CAPOT 13 MODULES

Ensemble permettant le raccordement horizontal d'un interrupteur différentiel à vis avec 11 disjoncteurs Phase/Neutre

Section 10 mm² - 63 A

Composé de : 1 peigne phase, 1 peigne neutre, 1 capot intérieur différentiel, 1 étiquette flash, 3 couples cache-picots



| Type | Nombre de pôles | Modèle | Réf | Code | CR | € HT |
|------------|-----------------|----------|--------|---------|-----|-------|
| 13 modules | 2P | PSN 2-24 | 190160 | 3352185 | E90 | 36,31 |

ABB

PEIGNE ÉQUILIBRÉ TÉTRA/MONO 13 MODULES

Peigne équilibré pour la répartition horizontale tétrapolaire vers ph/N

Section 10 mm² - 63 A

Coloris : Gris



| Type | Nombre de pôles | Modèle | Réf | Code | CR | € HT |
|------------|-----------------|----------|--------|---------|-----|-------|
| 13 modules | 4P | PSN 4-22 | 190179 | 3352189 | E90 | 69,41 |

ABB

BORNE DE RACCORDEMENT POUR SN201

Borne de raccordement isolée de 6 à 25 mm² pour disjoncteur série SN201

| Modèle | Type | Réf | Code | CR | € HT |
|--------|-----------------------|--------|---------|-----|------|
| SN201 | Borne de raccordement | 190162 | 3352174 | E90 | 7,97 |



PEIGNE VERTICAL POUR COFFRET ENTRAXE 125 MM

2 phases - 125 mm d'écartement

| Modèle | Nombre de pôles | Type | Réf | Code | CR | € HT |
|----------------------------|-----------------|----------|--------|---------|-----|-------|
| Barre de portage 2 rangées | 2P | Vertical | 359879 | 3233908 | E90 | 31,94 |



CONTACTEUR MODULAIRE



CONTACTEUR ESB

Applications domestiques et industrielles.

Fonctionnement sans bourdonnement, faible consommation d'énergie.

| Nombre de modules | Type de contact | Calibre (A) | Tension (V) | Tension de commande (en V) | Réf | Code | CR | € HT |
|-------------------|-----------------|-------------|--------------|----------------------------|----------|---------|-----|--------|
| 1 | 2NO | 20 | 220 - 250 AC | 230 | H300464 | 3220889 | E87 | 88,52 |
| 3 | 4NO | 40 | 220 - 400 AC | 230 | HD451851 | 3220555 | E87 | 195,86 |
| 3 | 4NO | 63 | 220 - 400 AC | 230 | HD451923 | 3220567 | E87 | 257,32 |
| 1 | 1F+10 | 20 | 220 - 250 AC | 230 | H300538 | 3220888 | E87 | 90,42 |
| 3 | 2NO + 2 NF | 40 | 220 - 400 AC | 230 | HD451848 | 3220552 | E87 | 217,20 |
| 1 | 2NF | 20 | 220 - 250 AC | 230 | H300537 | 3220887 | E87 | 92,58 |



CONTACTEUR JOUR/NUIT EN

Sélecteur 3 positions : On / Off / Auto

Fonctionnement sans bourdonnement, faible consommation d'énergie.

| Nombre de modules | Type de contact | Calibre (A) | Tension (V) | Tension de commande (en V) | Réf | Code | CR | € HT |
|-------------------|-----------------|-------------|--------------|----------------------------|----------|---------|-----|--------|
| 1 | 2NO | 20 | 220 - 250 AC | 230 | H300469 | 3220891 | E90 | 107,12 |
| 2 | 3NO | 25 | 220 - 400 AC | 230...240 | HD451822 | 3220546 | E90 | 189,12 |



MODULAIRE COMPLEMENTAIRE



SONNERIE RI230

230V AC - 50/60Hz - Max 6W

Pour la signalisation acoustique dans les secteurs résidentiels et commerciaux ainsi que pour les applications industrielles telles que la notification d'alarmes, la supervision et l'utilisation intensive (écoles, usines etc ...).

| Nombre de modules | Tension (V) | Type | Réf | Code | CR | € HT |
|-------------------|-------------|----------------|---------|---------|-----|-------|
| 1 | 230 | Sonnerie RI230 | T232335 | 3236402 | E90 | 33,97 |



BOBINE À ÉMISSION 110-415V S2C-A2

Bobine à Emission 110...415V AC/ 110...250V DC.

Pour S200.

| Nombre de modules | Type | Caractéristique | Réf | Code | CR | € HT |
|-------------------|--------|------------------------------|--------|---------|-----|-------|
| 1 | S2C-A2 | 110...415V AC/ 110...250V DC | 359701 | 3233944 | E87 | 47,82 |



ABB**CONTACT AUXILIAIRE 10/F S2C-H6R**

Contact auxiliaire 10/F 24V UC 10A.
Pour S200 montage à droite.



| Nombre de modules | Type | Caractéristique | Réf | Code | CR | € HT |
|-------------------|---------|-----------------|--------|---------|-----|--------------|
| 0,5 | S2C-H6R | 10/F 24V UC 10A | 359600 | 3233945 | E87 | 25,36 |

■ PRISE DE COURANT

ABB**PRISE MODULAIRE 2P+T 16A 230V**

Prise standard française 16A 2P+T 230V 2,5 modules.
Bornes à cage de 10 mm² à vis.



| Nombre de modules | Nombre de pôles | Tension (V) | Calibre (A) | Réf | Code | CR | € HT |
|-------------------|-----------------|-------------|-------------|---------|---------|-----|--------------|
| 2,5 | 2P+T | 230 | 16 | T200660 | 3236275 | E90 | 22,95 |

APPAREILLAGE DU BÂTIMENT HAGER

■ GAINÉ TECHNIQUE DU LOGEMENT (GTL)

:hager**PACK GTL GAMMA+ 13**

Pack GTL Gamma+ 13



| Dimensions (L x H) (mm) | Longueur (m) | Type | Réf | Code | CR | € HT |
|-------------------------|--------------|-----------------------------------|--------|---------|-----|---------------|
| 250 x 68 | 2,6 | Pack GTL Gamma+ 13 - 1 couvercle | JK113 | 1249171 | E85 | 264,25 |
| 250 x 68 | 2,6 | Pack GTL Gamma+ 13 - 2 couvercles | JK213 | 1249172 | E85 | 264,25 |
| 250 x 68 | 1,3 | Pack GTL Gamma+ 13 - 2 couvercles | JK213D | 1249173 | E85 | 297,46 |

:hager**GTL GAMMA+ 13 À COMPOSER**

Socle de 2,6 m et couvercle pour GTL GAMMA+ 13 en PVC blanc

| Dimensions (L x H) (mm) | Longueur (m) | Type | Réf | Code | CR | € HT |
|-------------------------|--------------|---------------------------------------|--------|---------|-----|---------------|
| 2600 x 250 | 2,6 | Socle GTL Gamma+ 13 pour 2 couvercles | JS013C | 1249177 | E85 | 174,52 |
| 2600 x 234 | 2,6 | Jeu de 2 couvercles pour JS013C | JC213 | 1249170 | E63 | 59,52 |
| 2600 x 250 | 2,6 | Socle GTL Gamma+ 13 pour 1 couvercle | JS013 | 1249176 | E85 | 174,52 |
| 2600 x 234 | 2,6 | 1 couvercle pour JS013 | JC113 | 1249169 | E63 | 59,52 |

:hager**PACK GTL GAMMA+ 18**

Pack GTL Gamma+ 18
Matière : PVC Blanc
Longueur : 2,6m



| Dimensions (L x H) (mm) | Longueur (m) | Type | Réf | Code | CR | € HT |
|-------------------------|--------------|-----------------------------------|-------|---------|-----|---------------|
| 355 x 68 | 2,6 | Pack GTL Gamma+ 18 - 2 couvercles | JK218 | 1249174 | E85 | 314,06 |
| 355 x 68 | 2,6 | Pack GTL Gamma+ 18 - 3 couvercles | JK318 | 1249175 | E85 | 314,06 |



ACCESSOIRE GTL GAMMA+ 13 ET 18

Accessoires pour gaine technique logement GAMA+ 13 et 18



| Dimensions (L x H) (mm) | Longueur (m) | Type | Réf | Code | CR | € HT |
|-------------------------|--------------|--------------------------------------|-------|---------|-----|-------|
| | | Embout pour GTL Gamma+ 13 | JZ131 | 1249184 | E60 | 15,72 |
| | | Jonction plafond pour GTL Gamma+ 13 | JZ132 | 1249185 | E64 | 45,26 |
| | | Jonction plafond pour GTL Gamma+ 18 | JZ182 | 1249187 | E63 | 70,76 |
| | | Jeu de 12 quickfix | JZ101 | 1249178 | E63 | 8,00 |
| | | Jeu de 2 supports universels | JZ104 | 1249181 | E63 | 25,22 |
| 2600 x 68 | 2.6 | Cloison de séparation courant faible | JZ105 | 1249182 | E63 | 15,48 |

COFFRET MODULAIRE LOGEMENT



COFFRET DE DISTRIBUTION GAMMA+ 13

Coffret de 1 à 4 rangées de 13 à 52 modules en IP30 - IK05

Livré avec : bornier de terre IP2X + traverse, bornes IP2X Ph+N et traverse, porte étiquette intégré, obturateurs



| Dimensions (H x l x P) (mm) | Nombre de modules | Nombre de rangées | Réf | Code | CR | € HT |
|-----------------------------|-------------------|-------------------|--------|---------|-----|--------|
| 250 x 250 x 103 | 13 | 1 | GD113A | 746812Y | E81 | 50,59 |
| 375 x 250 x 103 | 26 | 2 | GD213A | 746811N | E81 | 80,05 |
| 500 x 250 x 103 | 39 | 3 | GD313A | 746808G | E81 | 116,32 |
| 625 x 250 x 103 | 52 | 4 | GD413A | 746806K | E81 | 161,65 |



PORTE OPAQUE POUR COFFRET GAMMA+ 13

Porte opaque pour coffret Gamma+ 13

Épaisseur : 30 mm



| Modèle | Type | Réf | Code | CR | € HT |
|----------|--|--------|---------|-----|-------|
| Gamma 13 | Porte opaque pour coffret - 13 modules 1 rangée | GP113P | 746817B | E64 | 35,41 |
| Gamma 13 | Porte opaque pour coffret - 13 modules 2 rangées | GP213P | 746815F | E66 | 49,02 |
| Gamma 13 | Porte opaque pour coffret - 13 modules 3 rangées | GP313P | 746814U | E63 | 57,98 |
| Gamma 13 | Porte opaque pour coffret - 13 modules 4 rangées | GP413P | 746818M | E63 | 77,16 |



SET DE RÉHAUSSE POUR COFFRET GAMMA+ 13 MODULES

| Modèle | Type | Réf | Code | CR | € HT |
|-----------|--|---------|---------|-----|-------|
| Gamma+ 13 | Rehausse pour coffret - 13 modules 1 rangée | GR113AN | 1262649 | E63 | 49,82 |
| Gamma+ 13 | Rehausse pour coffret - 13 modules 2 rangées | GR213AN | 1262650 | E63 | 57,22 |
| Gamma+ 13 | Rehausse pour coffret - 13 modules 3 rangées | GR313AN | 1262651 | E63 | 64,22 |
| Gamma+ 13 | Rehausse pour coffret - 13 modules 4 rangées | GR413AN | 1253771 | E63 | 73,36 |



COFFRET DE DISTRIBUTION GAMMA+ 18

Coffret de 1 à 4 rangées de 18 à 72 modules en IP30 - IK05

Livré avec bornier de terre IP2X + traverse, porte étiquette intégré et obturateurs sécables



| Dimensions (H x l x P) (mm) | Nombre de modules | Nombre de rangées | Réf | Code | CR | € HT |
|-----------------------------|-------------------|-------------------|--------|---------|-----|--------|
| 250 x 355 x 103 | 18 | 1 | GD118A | 747080I | E64 | 72,26 |
| 375 x 355 x 103 | 36 | 2 | GD218A | 747081T | E63 | 114,34 |
| 500 x 355 x 103 | 54 | 3 | GD318A | 747082E | E64 | 167,01 |
| 625 x 355 x 103 | 72 | 4 | GD418A | 747083P | E63 | 266,04 |

:hager**PORTE OPAQUE POUR COFFRET GAMMA+ 18**Porte opaque pour coffret gamma+ 18
Épaisseur : 30 mm

| Modèle | Type | Réf | Code | CR | € HT |
|----------|--|--------|---------|-----|---------------|
| Gamma 18 | Porte opaque pour coffret - 18 modules 1 rangée | GP118P | 747084A | E63 | 47,91 |
| Gamma 18 | Porte opaque pour coffret - 18 modules 2 rangées | GP218P | 747085L | E63 | 66,36 |
| Gamma 18 | Porte opaque pour coffret - 18 modules 3 rangées | GP318P | 747086W | E63 | 78,47 |
| Gamma 18 | Porte opaque pour coffret - 18 modules 4 rangées | GP418P | 747087H | E63 | 104,51 |

:hager**SET DE RÉHAUSSE POUR COFFRET GAMMA+ 18 MODULES**

| Modèle | Type | Réf | Code | CR | € HT |
|-----------|--|---------|---------|-----|--------------|
| Gamma+ 18 | Rehausse pour coffret - 18 modules 1 rangée | GR118AN | 1267160 | E63 | 65,84 |
| Gamma+ 18 | Rehausse pour coffret - 18 modules 2 rangées | GR218AN | 1267161 | E63 | 75,53 |
| Gamma+ 18 | Rehausse pour coffret - 18 modules 3 rangées | GR318AN | 1267162 | E63 | 84,88 |
| Gamma+ 18 | Rehausse pour coffret - 18 modules 4 rangées | GR418AN | 1267163 | E63 | 99,27 |

:hager**OBTURATEUR À BANDE**

Obturbateur à bande

| Modèle | Type | Réf | Code | CR | € HT |
|----------------|--|-------|---------|-----|--------------|
| Vega D-Univers | Obturbateur en bande - 13 modules sécables | JP014 | 185640A | E65 | 12,68 |
| Vega D-Univers | Obturbateur en bande - 18 modules sécables | JP015 | 185641L | E65 | 14,35 |
| Vega D-Univers | Obturbateur en bande - 24 modules sécables | JP002 | 148112U | E65 | 13,67 |
| Vega D-Univers | Obturbateur en bande - 24 modules sécables - Associables 2 à 7 rangées | JP024 | 516732K | E65 | 13,11 |

:hager**SERRURE À CLÉ POUR GAMMA+ 13 ET GAMMA+ 18**

Fournie avec 2 clés



| Modèle | Type | Réf | Code | CR | € HT |
|----------------------|------------------------------------|-------|---------|-----|--------------|
| Gamma 13 et Gamma 18 | Serrure à clef pour Gamma 13 et 18 | GZ35A | 747088S | E63 | 32,18 |

COFFRET DE COMMUNICATION**:hager****COFFRET DE COMMUNICATION ÉQUIPÉ TÉL / TV**

Coffret de communication basic équipé Tél / TV, TN401



| Nombre de prises RJ45 | Type | Descriptif | Réf | Eco-part. | Code | CR | € HT |
|-----------------------|----------|---|-------|-----------|---------|-----|---------------|
| 0 | TV / Tél | 1 DTI + 1 bornier téléphonique + bornier de terre | TN401 | 0,14 | 561743N | E64 | 195,49 |

:hager**COFFRET DE COMMUNICATION ÉCO**

Coffret de communication VDI 2 rangées 26 modules éco 4 x RJ45 Grade 2TV



| Nombre de prises RJ45 | Type | Descriptif | Réf | Eco-part. | Code | CR | € HT |
|-----------------------|-----------|---------------------------|-------|-----------|---------|-----|---------------|
| 4 | Grade 2TV | 1 DTI + 1 répartiteur TEL | TN305 | 0,18 | 1811438 | E60 | 172,72 |



COFFRET DE COMMUNICATION SEMI-ÉQUIPÉ

Coffret de communication VDI 2 rangées 26 modules semi-équipé 4 x RJ45 Grade 2TV



| Nombre de prises RJ45 | Type | Descriptif | Réf | Eco-part. | Code | CR | € HT |
|-----------------------|------------|---|-------|-----------|---------|-----|--------|
| 4 | Grade 2 TV | 2 cordons de brassage + 1 DTI + 1 répartiteur TEL | TN405 | 0,20 | 1811440 | E64 | 264,39 |



COFFRET DE COMMUNICATION VDI

Coffret de communication VDI 2 rangées 26 modules + platine Grade 3TV



| Nombre de prises RJ45 | Type | Descriptif | Réf | Eco-part. | Code | CR | € HT |
|-----------------------|------------|---|-------|-----------|---------|-----|--------|
| 8 | Grade 3 TV | 2 PC 2P+T 16A + 4 cordons de brassage + 1 DTI + 1 répartiteur TEL | TN425 | 0,45 | 1811442 | E60 | 553,29 |



CONNECTEUR MODULAIRE RJ45

Connecteur RJ45 permettant de recevoir l'acheminement des signaux téléphoniques et informatiques (jusqu'à 100Mbits/s) et TNT



| Nombre de modules | type | Réf | Code | CR | € HT |
|-------------------|---------|--------|---------|-----|-------|
| 1 | Grade 1 | TN001S | 1063167 | E63 | 28,74 |
| 1 | Grade 2 | TN007S | 1811416 | E55 | 29,35 |
| 1 | Grade 3 | TN002S | 1063169 | E61 | 37,11 |

COFFRET CACHE-BORNE



COFFRET CACHE-BORNE GAMMA+

Saillie - Type de couvercle avec découpe - Matière : Plastique - IP30 / IK05



| Dimensions (H x l x P) (mm) | Nombre de modules | Nombre de rangées | Réf | Eco-part. | Code | CR | € HT |
|-----------------------------|-------------------|-------------------|--------|-----------|---------|-----|-------|
| 160 x 55 x 82 | 2 | 1 | GD102A | 0,03 | 557374C | E61 | 14,92 |
| 180 x 110 x 82 | 4 | 1 | GD104A | 0,03 | 557375N | E63 | 19,10 |
| 180 x 146 x 82 | 6 | 1 | GD106A | 0,04 | 557376Y | E63 | 36,29 |
| 180 x 182 x 82 | 8 | 1 | GD108A | 0,05 | 557377J | E64 | 49,29 |
| 180 x 218 x 82 | 10 | 1 | GD110A | 0,06 | 557378U | E63 | 52,99 |

DISJONCTEUR PH+N LOGEMENT



DISJONCTEUR 1P+N - COURBE C - 3 KA - SANVIS

Disjoncteur Ph+N pour l'habitat et le petit tertiaire sans vis.



| Pouvoir de coupure (kA) | Calibre (A) | Courbe | Réf | Eco-part. | Code | CR | € HT |
|-------------------------|-------------|--------|--------|-----------|---------|-----|-------|
| 3 | 2 | C | MFS702 | 0,01 | 746836C | E88 | 37,97 |
| 3 | 6 | C | MFS706 | 0,01 | 746837N | E86 | 39,72 |
| 3 | 10 | C | MFS710 | 0,01 | 746839J | E23 | 25,76 |
| 3 | 16 | C | MFS716 | 0,01 | 746854S | E23 | 25,76 |
| 3 | 20 | C | MFS720 | 0,01 | 746858K | E23 | 25,76 |
| 3 | 25 | C | MFS725 | 0,01 | 746860G | E87 | 29,35 |
| 3 | 32 | C | MFS732 | 0,01 | 746863N | E87 | 30,58 |

Chauffage électrique
Éclairage
Conduit et cheminement
Fil et câble
Appareillage du bâtiment et petit tertiaire
Sécurité et communication
VDI et réseau informatique
Outils électrique et mesure portable
Spécifique industriel
Borne de recharge
Génie climatique

:hager**DISJONCTEUR 1P+N - COURBE C - 3 KA - A VIS**

Disjoncteur Ph+N pour l'habitat et le petit tertiaire avec vis.



| Pouvoir de coupure (kA) | Calibre (A) | Courbe | Réf | Eco-part. | Code | CR | € HT |
|-------------------------|-------------|--------|--------|-----------|---------|-----|-------|
| 3 | 2 | C | MFN702 | 0,01 | 561082W | E88 | 37,24 |
| 3 | 6 | C | MFN706 | 0,01 | 561083H | E87 | 38,94 |
| 3 | 10 | C | MFN710 | 0,01 | 561084S | E87 | 25,25 |
| 3 | 16 | C | MFN716 | 0,01 | 561085D | E87 | 25,25 |
| 3 | 20 | C | MFN720 | 0,01 | 561086O | E87 | 25,25 |
| 3 | 25 | C | MFN725 | 0,01 | 561087Z | E87 | 28,50 |
| 3 | 32 | C | MFN732 | 0,01 | 561088K | E87 | 29,98 |

■ INTER-DIFFÉRENTIEL LOGEMENT

:hager**INTERRUPTEUR DIFFÉRENTIEL BIPOLAIRE AVEC VIS**

Interrupteur différentiel bipolaire à bornes décalées

Type AC ou A 30mA

Raccordement à vis



| Nombre de modules | Sensibilité (mA) | Calibre (A) | Type | Réf | Eco-part. | Code | CR | € HT |
|-------------------|------------------|-------------|------|---------|-----------|---------|-----|--------|
| 2 | 30 | 25 | AC | CDC722F | 0,02 | 561097F | E83 | 116,06 |
| 2 | 30 | 40 | AC | CDC742F | 0,02 | 561099B | E83 | 122,25 |
| 2 | 30 | 63 | AC | CDC764F | 0,03 | 561101X | E83 | 195,71 |
| 2 | 30 | 40 | A | CDA743F | 0,02 | 561091R | E83 | 146,57 |
| 2 | 30 | 63 | A | CDA765F | 0,03 | 561092C | E86 | 234,62 |

:hager**INTERRUPTEUR DIFFÉRENTIEL BIPOLAIRE SANVIS**

Interrupteur différentiel bipolaire à bornes décalées

Type AC ou A 30ma

Raccordement SanVis



| Nombre de modules | Sensibilité (mA) | Calibre (A) | Type | Réf | Eco-part. | Code | CR | € HT |
|-------------------|------------------|-------------|------|---------|-----------|---------|-----|--------|
| 2 | 30 | 40 | AC | CDS742F | 0,02 | 746870M | E86 | 124,04 |
| 2 | 30 | 63 | AC | CDS764F | 0,02 | 746872I | E86 | 198,57 |
| 2 | 30 | 63 | A | CDS765F | 0,03 | 746873T | E86 | 238,05 |
| 2 | 30 | 40 | A | CDS743F | 0,02 | 746871X | E83 | 148,72 |

■ DISJONCTEUR DIFFÉRENTIEL PH+N LOGEMENT

:hager**DISJONCTEUR DIFFÉRENTIEL 1P+N - 30 MA - 3 KA - TYPE AC**

Disjoncteur différentiel Ph+N pour l'habitat et le petit tertiaire.

Branchement à puissance limitée (Tarif bleu).

Bornes décalées, porte-étiquette intégré.



| Nombre de modules | Nombre de pôles | Pouvoir de coupure (kA) | Sensibilité (mA) | Type | Calibre (A) | Réf | Eco-part. | Code | CR | € HT |
|-------------------|-----------------|-------------------------|------------------|------|-------------|---------|-----------|---------|-----|--------|
| 2 | 1P+N | 3 | 30 | AC | 10 | ADC710F | 0,03 | 561080A | E80 | 232,49 |
| 2 | 1P+N | 3 | 30 | AC | 16 | ADC716F | 0,03 | 561081L | E80 | 239,15 |
| 2 | 1P+N | 3 | 30 | AC | 20 | ADC720F | 0,03 | 561420W | E80 | 239,15 |
| 2 | 1P+N | 3 | 30 | AC | 25 | ADC725F | 0,03 | 561421H | E80 | 243,20 |
| 2 | 1P+N | 3 | 30 | AC | 32 | ADC732F | 0,03 | 561422S | E80 | 247,75 |



DISJONCTEUR DIFFÉRENTIEL 3P+N - 30 MA - 6/10 KA - TYPE AC

Disjoncteurs différentiels modulaires à bornes décalées.



| Nombre de modules | Nombre de pôles | Pouvoir de coupure (kA) | Sensibilité (mA) | Type | Calibre (A) | Réf | Eco-part. | Code | CR | € HT |
|-------------------|-----------------|-------------------------|------------------|------|-------------|---------|-----------|---------|-----|--------|
| 4 | 3P+N | 10 | 30 | AC | 10 | ADC410F | 0,07 | 1267165 | E65 | 492,81 |
| 4 | 3P+N | 10 | 30 | AC | 16 | ADC416F | 0,08 | 1267166 | E65 | 498,95 |
| 4 | 3P+N | 10 | 30 | AC | 20 | ADC420F | 0,08 | 1267167 | E65 | 504,72 |
| 4 | 3P+N | 10 | 30 | AC | 32 | ADC432F | 0,08 | 1267168 | E65 | 536,22 |

■ DISJONCTEUR PDC < 6 KA



DISJONCTEUR 1P+N - COURBE C - 4,5/6 KA

Disjoncteur modulaire Ph+N à bornes décalées

De 2 à 40 A
4,5/6 kA - Courbe C



| Pouvoir de coupure (kA) | Calibre (A) | Courbe | Réf | Eco-part. | Code | CR | € HT |
|-------------------------|-------------|--------|--------|-----------|---------|-----|-------|
| 4.5 | 2 | C | MJT702 | 0,01 | 1168790 | E65 | 42,43 |
| 4.5 | 6 | C | MJT706 | 0,01 | 1168792 | E65 | 42,43 |
| 4.5 | 10 | C | MJT710 | 0,01 | 1168795 | E65 | 32,80 |
| 4.5 | 16 | C | MJT716 | 0,01 | 1168800 | E65 | 33,44 |
| 4.5 | 20 | C | MJT720 | 0,01 | 1168805 | E65 | 34,73 |
| 4.5 | 25 | C | MJT725 | 0,01 | 1168810 | E65 | 36,64 |
| 4.5 | 32 | C | MJT732 | 0,01 | 1168814 | E65 | 39,27 |
| 4.5 | 40 | C | MJT740 | 0,01 | 1168815 | E65 | 46,36 |

■ DISJONCTEUR PDC >=6 KA À BORNES DÉCALÉES

DISJONCTEUR 1P+N



DISJONCTEUR PH+N - COURBE C - 6-10KA

| Nombre de modules | Nombre de pôles | Pouvoir de coupure (kA) | Calibre (A) | Courbe | Réf | Eco-part. | Code | CR | € HT |
|-------------------|-----------------|-------------------------|-------------|--------|--------|-----------|---------|-----|--------|
| 1 | 1P+N | 10 | 16 | C | NFT716 | 0,01 | 1168829 | E65 | 81,80 |
| 1 | 1P+N | 10 | 20 | C | NFT720 | 0,01 | 1168830 | E65 | 89,92 |
| 1 | 1P+N | 10 | 25 | C | NFT725 | 0,01 | 1168831 | E65 | 94,05 |
| 1 | 1P+N | 10 | 32 | C | NFT732 | 0,01 | 1168832 | E65 | 105,09 |
| 1 | 1P+N | 10 | 40 | C | NFT740 | 0,01 | 1168833 | E65 | 123,14 |



DISJONCTEUR PH+N - COURBE D - 6-10KA

Disjoncteur modulaire à bornes décalées. Vis/vis.



| Nombre de modules | Nombre de pôles | Pouvoir de coupure (kA) | Calibre (A) | Courbe | Réf | Eco-part. | Code | CR | € HT |
|-------------------|-----------------|-------------------------|-------------|--------|--------|-----------|---------|-----|--------|
| 1 | 1P+N | 6 | 10 | D | NGT710 | 0,01 | 1168853 | E65 | 118,26 |
| 1 | 1P+N | 6 | 16 | D | NGT716 | 0,01 | 1168854 | E65 | 115,87 |
| 1 | 1P+N | 6 | 20 | D | NGT720 | 0,01 | 1168855 | E65 | 119,51 |
| 1 | 1P+N | 6 | 25 | D | NGT725 | 0,01 | 1168856 | E65 | 127,19 |
| 1 | 1P+N | 6 | 32 | D | NGT732 | 0,01 | 1168857 | E65 | 130,43 |
| 1 | 1P+N | 6 | 40 | D | NGT740 | 0,01 | 1168858 | E65 | 142,17 |

DISJONCTEUR 3P



DISJONCTEUR 3P - COURBE C - 6/10 KA

Disjoncteur modulaire à bornes décalées

De 6 à 40 A

6/10 kA - Courbe C



| Pouvoir de coupure (kA) | Calibre (A) | Courbe | Réf | Eco-part. | Code | CR | € HT |
|-------------------------|-------------|--------|--------|-----------|---------|-----|--------|
| 6 | 6 | C | NFT306 | 0,04 | 1168816 | E65 | 160,70 |
| 10 | 10 | C | NFT310 | 0,04 | 1168817 | E65 | 134,80 |
| 10 | 16 | C | NFT316 | 0,05 | 1168818 | E65 | 135,35 |
| 10 | 20 | C | NFT320 | 0,05 | 1168819 | E65 | 136,36 |
| 6 | 25 | C | NFT325 | 0,05 | 1168820 | E65 | 147,20 |
| 6 | 40 | C | NFT340 | 0,05 | 1168822 | E65 | 192,61 |

DISJONCTEUR 3P+N



DISJONCTEUR 3P+N - COURBE C - 6-10KA



| Nombre de modules | Nombre de pôles | Pouvoir de coupure (kA) | Calibre (A) | Courbe | Réf | Eco-part. | Code | CR | € HT |
|-------------------|-----------------|-------------------------|-------------|--------|--------|-----------|---------|-----|--------|
| 3 | 3P+N | 10 | 10 | C | NFT810 | 0,04 | 1168835 | E65 | 164,78 |
| 3 | 3P+N | 10 | 16 | C | NFT816 | 0,05 | 1168836 | E65 | 166,59 |
| 3 | 3P+N | 10 | 20 | C | NFT820 | 0,05 | 1168837 | E65 | 167,74 |
| 3 | 3P+N | 10 | 25 | C | NFT825 | 0,05 | 1168838 | E65 | 180,51 |
| 3 | 3P+N | 10 | 32 | C | NFT832 | 0,05 | 1168839 | E65 | 183,41 |
| 3 | 3P+N | 10 | 40 | C | NFT840 | 0,05 | 1168840 | E65 | 232,39 |



DISJONCTEUR 3P+N - COURBE D - 6/10 KA

Disjoncteur modulaire à bornes décalées. Vis/vis.



| Pouvoir de coupure (kA) | Calibre (A) | Courbe | Réf | Eco-part. | Code | CR | € HT |
|-------------------------|-------------|--------|--------|-----------|---------|-----|--------|
| 10 | 6 | D | NGT806 | 0,04 | 1168859 | E65 | 286,07 |
| 10 | 10 | D | NGT810 | 0,05 | 1168860 | E65 | 255,17 |
| 10 | 16 | D | NGT816 | 0,05 | 1168861 | E65 | 250,04 |
| 10 | 20 | D | NGT820 | 0,05 | 1168862 | E65 | 258,24 |
| 10 | 25 | D | NGT825 | 0,05 | 1168863 | E65 | 265,78 |
| 10 | 32 | D | NGT832 | 0,05 | 1168864 | E65 | 265,80 |
| 10 | 40 | D | NGT840 | 0,05 | 1168865 | E65 | 289,38 |

700 experts vous accompagnent au quotidien :

- ▶ 1 service client par tel, par mail, par tchat
- ▶ 1 service pièces détachées par tel
- ▶ 1 réseau de + de 150 agences sur le territoire



■ DISJONCTEUR PDC >= 6KA À BORNES ALIGNÉES

DISJONCTEUR 2P



DISJONCTEUR 2P - COURBE C - 6/10 KA

Disjoncteur bipolaire 2P à bornes alignées
De 6 à 63 A
6/10 kA - Courbe C



| Pouvoir de coupure (kA) | Calibre (A) | Courbe | Réf | Eco-part. | Code | CR | € HT |
|-------------------------|-------------|--------|--------|-----------|---------|-----|--------|
| 10 | 6 | C | NFN206 | 0,03 | 894675J | E65 | 105,23 |
| 10 | 16 | C | NFN216 | 0,03 | 894677F | E65 | 91,79 |
| 10 | 20 | C | NFN220 | 0,03 | 894678Q | E65 | 94,59 |
| 10 | 25 | C | NFN225 | 0,03 | 894679B | E65 | 100,30 |
| 10 | 32 | C | NFN232 | 0,03 | 894680M | E65 | 102,78 |
| 10 | 40 | C | NFN240 | 0,03 | 894681X | E65 | 124,37 |
| 10 | 50 | C | NFN250 | 0,03 | 894682I | E65 | 185,32 |
| 10 | 63 | C | NFN263 | 0,03 | 894683T | E65 | 204,02 |

DISJONCTEUR 4P



DISJONCTEUR 4P - COURBE C - 6-10KA



| Nombre de modules | Nombre de pôles | Pouvoir de coupure (kA) | Calibre (A) | Courbe | Réf | Eco-part. | Code | CR | € HT |
|-------------------|-----------------|-------------------------|-------------|--------|--------|-----------|---------|-----|--------|
| 4 | 4P | 6 | 16 | C | NFN416 | 0,06 | 894694K | E65 | 178,68 |
| 4 | 4P | 6 | 20 | C | NFN420 | 0,06 | 894695V | E65 | 179,89 |
| 4 | 4P | 6 | 25 | C | NFN425 | 0,06 | 894696G | E65 | 211,65 |
| 4 | 4P | 6 | 32 | C | NFN432 | 0,07 | 894697R | E65 | 196,66 |
| 4 | 4P | 6 | 40 | C | NFN440 | 0,07 | 894698C | E65 | 262,68 |
| 4 | 4P | 6 | 50 | C | NFN450 | 0,07 | 894699N | E65 | 397,02 |
| 4 | 4P | 6 | 63 | C | NFN463 | 0,07 | 894700Y | E65 | 442,26 |



DISJONCTEUR 4P - COURBE D - 6/10 KA

Disjoncteur tétrapolaire 4P à bornes alignées
De 6 à 63 A
6/10 kA - Courbe D
Vis/Vis



| Pouvoir de coupure (kA) | Calibre (A) | Courbe | Réf | Eco-part. | Code | CR | € HT |
|-------------------------|-------------|--------|--------|-----------|---------|-----|--------|
| 10 | 6 | D | NGN406 | 0,06 | 1378419 | E65 | 293,31 |
| 10 | 10 | D | NGN410 | 0,06 | 1378420 | E65 | 261,53 |
| 10 | 16 | D | NGN416 | 0,06 | 894713L | E65 | 256,29 |
| 10 | 20 | D | NGN420 | 0,06 | 894714W | E65 | 264,71 |
| 10 | 25 | D | NGN425 | 0,06 | 894715H | E65 | 279,51 |
| 10 | 40 | D | NGN440 | 0,07 | 894717D | E65 | 335,06 |
| 10 | 63 | D | NGN463 | 0,07 | 994401D | E65 | 539,34 |



THERMANCE
le confort climatique
responsable

- ▶ Les essentiels du Génie Climatique
- ▶ Des solutions pour une meilleure efficacité énergétique
- ▶ Un rapport prix-performance sans compromis

100% DES PRODUITS EN STOCK



EN EXCLUSIVITÉ CHEZ
téréva

■ BLOC DIFFÉRENTIEL POUR DISJONCTEUR À BORNES DÉCALÉES

:hager

BLOC DIFFÉRENTIEL 1P+N TYPE AC



| Nombre de modules | Nombre de pôles | Sensibilité (mA) | Type | Calibre (A) | Réf | Eco-part. | Code | CR | € HT |
|-------------------|-----------------|------------------|------|-------------|---------|-----------|---------|-----|--------|
| 1 | 2P | 30 | AC | 25 | BDC225F | 0,01 | 1168714 | E65 | 218,78 |
| 1 | 2P | 30 | AC | 40 | BDC240F | 0,01 | 1168715 | E65 | 234,87 |
| 1 | 2P | 300 | AC | 25 | BFC225F | 0,01 | 1168728 | E65 | 250,83 |
| 1 | 2P | 300 | AC | 40 | BFC240F | 0,01 | 1168729 | E65 | 266,25 |

:hager


BLOC DIFFÉRENTIEL 3P



| Nombre de modules | Nombre de pôles | Sensibilité (mA) | Type | Calibre (A) | Réf | Eco-part. | Code | CR | € HT |
|-------------------|-----------------|------------------|------|-------------|---------|-----------|---------|-----|--------|
| 2 | 3P | 30 | AC | 25 | BDC325F | 0,03 | 1168716 | E65 | 352,37 |
| 2 | 3P | 30 | AC | 40 | BDC340F | 0,03 | 1168717 | E65 | 360,57 |
| 2 | 3P | 300 | AC | 25 | BFC325F | 0,03 | 1168731 | E65 | 290,33 |
| 2 | 3P | 300 | AC | 40 | BFC340F | 0,03 | 1168732 | E65 | 300,04 |

:hager

BLOC DIFFÉRENTIEL 3P+N



| Nombre de modules | Nombre de pôles | Sensibilité (mA) | Type | Calibre (A) | Réf | Eco-part. | Code | CR | € HT |
|-------------------|-----------------|------------------|------|-------------|---------|-----------|---------|-----|--------|
| 2 | 4P | 30 | AC | 25 | BDC425F | 0,03 | 1168718 | E65 | 340,40 |
| 2 | 4P | 30 | AC | 40 | BDC440F | 0,03 | 1246054 | E65 | 374,42 |
| 2 | 4P | 300 | AC | 25 | BFC425F | 0,03 | 1168733 | E65 | 272,77 |
| 2 | 4P | 300 | AC | 40 | BFC440F | 0,03 | 1198603 | E65 | 300,03 |

:hager

BLOC DIFFÉRENTIEL 3P+N DOUBLE SORTIE



| Nombre de modules | Nombre de pôles | Sensibilité (mA) | Type | Calibre (A) | Réf | Eco-part. | Code | CR | € HT |
|-------------------|-----------------|------------------|------|-------------|---------|-----------|---------|-----|--------|
| 3 | 4P | 30 | AC | 25 | BDC925F | 0,04 | 1168719 | E65 | 331,24 |
| 3 | 4P | 30 | AC | 40 | BDC940F | 0,04 | 1168720 | E65 | 356,22 |
| 3 | 4P | 300 | AC | 25 | BFC925F | 0,04 | 1168734 | E65 | 264,69 |
| 3 | 4P | 300 | AC | 40 | BFC940F | 0,04 | 1168735 | E65 | 288,77 |

Qualité et technicité
au juste prix

- ▶ Une sélection de produits Plomberie et Électricité
- ▶ La qualité professionnelle au meilleur prix
- ▶ Des produits normés, performants et innovants

100% DES PRODUITS EN STOCK



EN EXCLUSIVITÉ CHEZ
tereva

■ BLOC DIFFÉRENTIEL POUR DISJONCTEUR À BORNES ALIGNÉES



BLOC DIFFÉRENTIEL 2P



| Nombre de modules | Nombre de pôles | Sensibilité (mA) | Type | Calibre (A) | Réf | Eco-part. | Code | CR | € HT |
|-------------------|-----------------|------------------|------|-------------|-------|-----------|---------|-----|---------------|
| 2 | 2P | 30 | AC | 40 | BD241 | 0,02 | 022448G | E65 | 330,91 |
| 2 | 2P | 30 | AC | 63 | BD264 | 0,02 | 097433R | E65 | 582,88 |



BLOC DIFFÉRENTIEL 4P



| Nombre de modules | Nombre de pôles | Sensibilité (mA) | Type | Calibre (A) | Réf | Eco-part. | Code | CR | € HT |
|-------------------|-----------------|------------------|------|-------------|--------|-----------|---------|-----|---------------|
| 3 | 4P | 30 | AC | 40 | BDC840 | 0,05 | 1378418 | E65 | 361,56 |
| 3 | 4P | 30 | AC | 63 | BDC863 | 0,05 | 979208I | E65 | 611,18 |



BLOC DIFFÉRENTIEL 4P - 300 MA



| Nombre de modules | Nombre de pôles | Sensibilité (mA) | Type | Calibre (A) | Réf | Eco-part. | Code | CR | € HT |
|-------------------|-----------------|------------------|------|-------------|--------|-----------|---------|-----|---------------|
| 4 | 4P | 300 | AC | 63 | BFC863 | 0,05 | 979210E | E65 | 387,32 |

■ INTER-DIFFÉRENTIEL À BORNES DÉCALÉES



BLOC DIFFÉRENTIEL 2P - TYPE AC

A bornes décalées - Position du neutre : Gauche
Mode de fixation : Rail DIN



| Nombre de modules | Sensibilité (mA) | Calibre (A) | Type | Réf | Eco-part. | Code | CR | € HT |
|-------------------|------------------|-------------|------|---------|-----------|---------|-----|---------------|
| 2 | 30 | 25 | AC | CDC125F | 0,02 | 1168744 | E82 | 215,56 |
| 2 | 30 | 40 | AC | CDC140F | 0,03 | 1168745 | E82 | 238,08 |
| 2 | 30 | 63 | AC | CDC163F | 0,03 | 1168746 | E65 | 368,32 |
| 2 | 300 | 25 | AC | CFC125F | 0,03 | 1168762 | E82 | 181,85 |
| 2 | 300 | 40 | AC | CFC140F | 0,03 | 1168763 | E82 | 198,33 |
| 2 | 300 | 63 | AC | CFC163F | 0,02 | 1168764 | E82 | 296,32 |



INTERRUPTEUR DIFFÉRENTIEL 4P - TYPE AC

A bornes décalées - Position du neutre : Gauche
Mode de fixation : Rail DIN



| Nombre de modules | Sensibilité (mA) | Calibre (A) | Type | Réf | Eco-part. | Code | CR | € HT |
|-------------------|------------------|-------------|------|---------|-----------|---------|-----|---------------|
| 4 | 30 | 25 | AC | CDC825F | 0,05 | 1168747 | E80 | 283,10 |
| 4 | 30 | 40 | AC | CDC840F | 0,05 | 1168748 | E80 | 288,72 |
| 4 | 30 | 63 | AC | CDC863F | 0,05 | 1168749 | E65 | 477,13 |
| 4 | 300 | 25 | AC | CFC825F | 0,05 | 1168765 | E82 | 248,80 |
| 4 | 300 | 40 | AC | CFC840F | 0,05 | 1168766 | E82 | 272,30 |
| 4 | 300 | 63 | AC | CFC863F | 0,05 | 1168767 | E82 | 353,97 |

Chauffage électrique
Éclairage
Conduit et cheminement
Fil et câble
Appareillage du bâtiment et petit tertiaire
Sécurité et communication
VDI et réseau informatique
Outils électrique et mesure portable
Spécifique industriel
Borne de recharge
Génie climatique

:hager**INTERRUPTEUR DIFFÉRENTIEL 4P TYPE HAUTE IMMUNITÉ**

A bornes décalées - Position du neutre : Gauche
Mode de fixation : Rail DIN



| Nombre de modules | Sensibilité (mA) | Calibre (A) | Type | Réf | Eco-part. | Code | CR | € HT |
|-------------------|------------------|-------------|------|---------|-----------|---------|-----|---------------|
| 4 | 30 | 25 | HI | CDH825F | 0,05 | 1168753 | E80 | 382,28 |
| 4 | 30 | 40 | HI | CDH840F | 0,05 | 1168754 | E80 | 405,24 |
| 4 | 30 | 63 | HI | CDH863F | 0,05 | 1168755 | E80 | 675,14 |

:hager**CONTACT AUXILIAIRE**

Contact auxiliaire pour interrupteur différentiel 2(1o+1f) 6a 240v ac

| Caractéristique | Réf | Eco-part. | Code | CR | € HT |
|---|-------|-----------|---------|-----|--------------|
| Pour interrupteur différentiel 2 (1o+1f) 6a 240v ac | CZ001 | 0,01 | 022779H | E65 | 97,16 |

■ **AUXILIAIRE DE DÉCLENCHEMENT****:hager****BOBINE À ÉMISSION 230-415V AC / 110-130V DC**

Bobine à émission 230-415V AC / 110-130V DC, MZ203



| Nombre de modules | Type | Caractéristique | Réf | Eco-part. | Code | CR | € HT |
|-------------------|-------------------|--|-------|-----------|---------|-----|---------------|
| 1 | Bobine à émission | Borne à vis section de raccordement 10 mm ² | MZ203 | 0,01 | 023537Z | E65 | 115,35 |

■ **TÉLÉRUPTEUR****:hager****TÉLÉRUPTEUR 16 A À VIS**

235 V - 16 A - Cage à vis



| Nombre de pôles | Tension de commande (V) | Tension (V) | Type de contact | Calibre (A) | Réf | Eco-part. | Code | CR | € HT |
|-----------------|-------------------------|-------------|-----------------|-------------|--------|-----------|---------|-----|---------------|
| 1 | 230 | 250 | 1F | 16 | EPN510 | 0,01 | 561108W | E65 | 57,76 |
| 2P | 230 | 250 | 2F | 16 | EPN520 | 0,02 | 5648300 | E63 | 104,25 |
| 4P | 230 | 400 | 4F | 16 | EPN540 | 0,04 | 900433L | E63 | 211,64 |
| 2P | 230 | 250 | 1F+10 | 16 | EPN515 | 0,02 | 1267153 | E63 | 77,93 |
| 4P | 230 | 400 | 2F+20 | 16 | EPN525 | 0,04 | 1267154 | E63 | 195,63 |
| 4P | 230 | 400 | 3F+10 | 16 | EPN546 | 0,04 | 1267155 | E63 | 218,57 |

:hager**TÉLÉRUPTEUR ÉLECTRONIQUE 230V - 1F SANVIS**

EPS410B Télérupteur silencieux 1F 230V SanVis
EPS510B Télérupteur 1F 230V Sans Vis avec passage de barre
EPS450B Télérupteur minuterie 1F 230V SanVis



| Nombre de pôles | Tension de commande (V) | Tension (V) | Type de contact | Calibre (A) | Réf | Eco-part. | Code | CR | € HT |
|-----------------|-------------------------|-------------|-----------------|-------------|---------|-----------|---------|-----|---------------|
| 1 | 230 | 230 | 1F | 16 | EPS410B | 0,01 | 1011820 | E65 | 80,44 |
| 1 | 230 | 250 | 1F | 16 | EPS510B | 0,01 | 1066427 | E80 | 62,53 |
| 1 | 230 | 230 | 1F | 16 | EPS450B | 0,01 | 1061770 | E63 | 125,41 |



MICRO - TÉLÉRUPTEUR

Micro-télérupteur pour boîte d'encastrement ou sur panneau.



| Nombre de pôles | Tension de commande (V) | Tension (V) | Type de contact | Calibre (A) | Réf | Eco-part. | Code | CR | € HT |
|-----------------|-------------------------|-------------|-----------------|-------------|--------------|-----------|---------|-----|-------|
| 1 | 230 | 250 | 1N0 | 10 | 260182300000 | 0,15 | 1265417 | E58 | 19,01 |

PROTECTION Foudre ET SURTENSION



PARAFOUDRE MONOPHASÉ AUTOPROTÉGÉ TYPE 2

Parafoudre 15kA type 2 auto-protégé 1Ph+N avec voyant de fin de vie, SPN715D



| Intensité de court-circuit (kA) | Nombre de modules | Nombre de pôles | Réf | Eco-part. | Code | CR | € HT |
|---------------------------------|-------------------|-----------------|---------|-----------|---------|-----|--------|
| 15 | 2 | 1P+N | SPN715D | 0,03 | 751546U | E65 | 294,73 |



PARAFOUDRE MODULAIRE MONOBLOC MONOPHASÉ AVEC DISJONCTEUR ASSOCIÉ TYPE 2+3

Série MURA20

Parafoudre monophasé monobloc avec disjoncteur associé.

Signalisation d'état d'usure des composants.

Usage domestique, tertiaire.



| Intensité de court-circuit (kA) | Nombre de modules | Nombre de pôles | Réf | Code | CR | € HT |
|---------------------------------|-------------------|-----------------|----------|---------|-----|--------|
| 20 | 2 | 1P+N | MURAP20M | 3974950 | E80 | 100,00 |



PARAFOUDRE MODULAIRE MONOBLOC TRIPHASÉ + NEUTRE AVEC DISJONCTEUR ASSOCIÉ TYPE 2+3

Série MURA20

Parafoudre triphasé + neutre monobloc avec disjoncteur associé.

Protection en modes commun avec signalisation d'état d'usure des composants.

Usage domestique, tertiaire.



| Intensité de court-circuit (kA) | Nombre de modules | Nombre de pôles | Réf | Code | CR | € HT |
|---------------------------------|-------------------|-----------------|----------|---------|-----|--------|
| 20 | 6 | 3P+N | MURAP20T | 3974951 | E80 | 248,00 |

PEIGNE, BORNE ET CORDON

BARRE DE PONTAGE



BARRE DE PONTAGE UNIPOLAIRE

Permettent l'alimentation d'une rangée ou d'un groupe phase + neutre. Se connectent indifféremment sur les bornes à connexions automatiques ou à vis.

Intensité maximum : 63A

Marron pour phase


Bleu pour neutre

| Modèle | Nombre de pôles | Type | Réf | Code | CR | € HT |
|--|-----------------|------------|---------|---------|-----|-------|
| Barre de pontage 10mm ² marron 13 modules | 1P | Horizontal | KB163P | 020040M | E63 | 9,71 |
| Barre de pontage 10mm ² bleu 13 modules | 1P | Horizontal | KB163N | 022398C | E63 | 9,71 |
| Barre de pontage 10mm ² marron 18 modules | 1P | Horizontal | KB163PG | 1176121 | E63 | 11,22 |
| Barre de pontage 10mm ² bleu 18 modules | 1P | Horizontal | KB163NG | 1176122 | E63 | 11,22 |



BARRE DE PONTAGE 63A 2P SANVIS

Barre de pontage système SanVis en cuivre



| Modèle | Nombre de pôles | Type | Réf | Eco-part. | Code | CR | € HT |
|---------------------------------|-----------------|------------|--------|-----------|---------|-----|-------|
| Barre de pontage système SanVis | 2P | Horizontal | KBS763 | 0,01 | 746784C | E64 | 19,24 |

:hager**BARRE DE PONTAGE 63A 3P**

Barre de pontage tripolaire isolée 63 A



| Modèle | Nombre de pôles | Type | Réf | Eco-part. | Code | CR | € HT |
|---|-----------------|------------|--------|-----------|---------|-----|--------------|
| Barre de pontage 10mm ² 12 modules | 3P | Horizontal | KB363A | 0,01 | 1182061 | E65 | 32,91 |
| Barre de pontage 10mm ² 24 modules | 3P | Horizontal | KB363C | 0,02 | 148473N | E65 | 74,60 |

:hager**BARRE DE PONTAGE 63A 4P**

Barre de pontage 3P+N



| Modèle | Nombre de pôles | Type | Réf | Eco-part. | Code | CR | € HT |
|---|-----------------|------------|---------|-----------|---------|-----|---------------|
| Barre de pontage 10mm ² 12 modules | 3P+N | Horizontal | KB463A | 0,01 | 022397R | E65 | 44,36 |
| Barre de pontage 10mm ² 24 modules | 3P+N | Horizontal | KB463C | 0,03 | 148474Y | E65 | 102,26 |
| Barre de pontage 10mm ² 12 modules | 3P+N | Horizontal | KBN663A | 0,02 | 979212A | E65 | 32,18 |
| Barre de pontage 10mm ² 24 modules | 3P+N | Horizontal | KBN663C | 0,05 | 964920K | E65 | 62,27 |
| Barre de pontage 63A 12 modules | 3P+N | Horizontal | KBN863A | 0,02 | 1176119 | E65 | 30,31 |
| Barre de pontage 63A 24 modules | 3P+N | Horizontal | KBN863C | 0,04 | 1176120 | E65 | 58,62 |

BORNE DE RACCORDEMENT**:hager****BORNE DE RACCORDEMENT À LANGUETTE 25 MM²**

| Modèle | Type | Réf | Code | CR | € HT |
|--------|--|-------|---------|-----|--------------|
| Vissé | Arrivée des câbles : latérale | KF81A | 185642W | E61 | 7,78 |
| Vissé | Arrivée du câble : latérale | KF83A | 020043T | E63 | 8,04 |
| Vissé | Arrivée des câbles : latérale | KF83B | 527877P | E61 | 14,11 |
| Vissé | Arrivée du câble : latérale ou par le haut | KF83D | 979214W | E65 | 6,30 |

:hager**BORNE DE RACCORDEMENT KF83E**Borne de raccordement 1P lang 35 mm² pour KBN863

| Modèle | Type | Réf | Code | CR | € HT |
|---------------------|------|-------|---------|-----|-------------|
| Borne raccord KF83E | 1P | KF83E | 1182066 | E65 | 6,28 |

:hager**BORNIER DE RÉPARTITION ARRIVÉE PHASE**Coloris : Marron - Cage à vis 25 mm²

| Nombre de pôles | Calibre (A) | Réf | Code | CR | € HT |
|-----------------|-------------|-------|---------|-----|--------------|
| 4P | 63 | KN04P | 527855H | E63 | 13,17 |
| 7P | 63 | KN07P | 747078M | E65 | 15,06 |

:hager**BORNIER DE RÉPARTITION ARRIVÉE NEUTRE**Coloris : Bleu - Cage à vis 25 mm²

| Nombre de pôles | Calibre (A) | Réf | Code | CR | € HT |
|-----------------|-------------|-------|---------|-----|--------------|
| 4P | 63 | KN04N | 527854W | E63 | 13,17 |
| 7P | 90 | KN07N | 747077B | E65 | 15,04 |

BARRE D'ALIMENTATION ID



BARRE D'ALIMENTATION INTERRUPTEUR DIFFÉRENTIEL 63A

Barre d'alimentation verticale



| Modèle | Nombre de pôles | Type | Réf | Eco-part. | Code | CR | € HT |
|---|-----------------|----------|--------|-----------|---------|-----|--------------|
| Barre d'alimentation interrupteur différentiel 2 rangées 1P+N | | Vertical | KCN225 | 0,01 | 1066422 | E65 | 30,13 |
| Barre d'alimentation interrupteur différentiel 3 rangées 1P+N | | Vertical | KCN325 | 0,02 | 1066423 | E65 | 42,71 |
| Barre d'alimentation interrupteur différentiel 4 rangées 1P+N | | Vertical | KCN425 | 0,03 | 1066425 | E65 | 62,53 |

CORDON



JEU DE 2 CONDUCTEURS PRÉPARÉS AVEC EMBOUTS

Jeu de 2 conducteurs (BLEU + NOIR) préparés avec embouts



| Modèle | Type | Réf | Eco-part. | Code | CR | € HT |
|--------|-----------------|-------|-----------|---------|-----|--------------|
| L450 | 16 ² | KC416 | 0,02 | 1182063 | E65 | 18,74 |
| L450 | 25 ² | KC025 | 0,03 | 1066436 | E61 | 48,20 |
| L650 | 16 ² | KC616 | 0,03 | 1182064 | E63 | 27,02 |

BORNIER



BORNIER DE RÉPARTITION SANVIS ET À CAGE - TERRE

Bornier terre sansvis 63 A 230 V

Coloris : Vert



| Nombre de modules | Nombre de pôles | Calibre (A) | Réf | Eco-part. | Code | CR | € HT |
|-------------------|-----------------|-------------|-------|-----------|---------|-----|--------------|
| 1 | 1P | 63 | KN06E | | 1182067 | E61 | 12,84 |
| 2,5 | 1P | 63 | KN18E | 0,01 | 1182069 | E61 | 28,70 |
| 3 | 1P | 63 | KN14E | | 1182068 | E63 | 16,59 |
| 5 | 1P | 63 | KN22E | 0,01 | 527856S | E61 | 33,42 |
| 6 | 1P | 63 | KN26E | 0,01 | 5278580 | E61 | 38,12 |



RÉPARTITEUR À BARRETTE ÉTAGÉE

Répartiteur à barrette modulaire, monobloc, pour conducteur en cuivre

Capot frontal démontable



| Nombre de modules | Nombre de pôles | Calibre (A) | Réf | Eco-part. | Code | CR | € HT |
|-------------------|-----------------|-------------|--------|-----------|---------|-----|--------------|
| 4 | 4P | 100 | KJ100A | 0,03 | 1800720 | E65 | 61,33 |
| 10 | 4P | 125 | KJ125B | 0,09 | 1625576 | E65 | 81,19 |

Une offre complète pour gagner du temps

SANITAIRE

PLOMBERIE

CLIMATISATION

THERMIQUE

SOLAIRE

ÉLECTRICITÉ

OUTILLAGE & PROTECTION

■ MINUTERIE ET INTERRUPTEUR HORAIRE

:hager**INTERRUPTEUR HORAIRE ÉLECTROMÉCANIQUE COMPACT**

Alimentation 230 V

La réserve de marche (suivant version) permet de maintenir l'heure lors de la coupure secteur

Indication de l'heure par aiguille

Programmation par segment permettant la visualisation des opérations programmées



| Nb de sorties | Nombre de modules | Programmation | Tension (V) | Type | Calibre (A) | Réf | Eco-part. | Code | CR | € HT |
|---------------|-------------------|---------------|-------------|------------------------------------|-------------|-------|-----------|---------|-----|--------|
| 1 | 1 | Journalière | 230 | Mécanique - Sans réserve de marche | 16 | EH010 | 0,01 | 1198605 | E63 | 136,31 |
| 1 | 1 | Journalière | 230 | Mécanique - Réserve de marche 200h | 16 | EH011 | 0,01 | 547769L | E63 | 198,42 |
| 1 | 1 | Hebdomadaire | 230 | Mécanique - Réserve de marche 200h | 16 | EH071 | 0,01 | 1154296 | E63 | 215,62 |

:hager**INTERRUPTEUR HORAIRE ÉLECTROMÉCANIQUE STANDARD 1 VOIE**

1 contact 16 A, alimentation 230 V

La réserve de marche permet de maintenir l'heure lors de la coupure secteur

Programmation par segment permettant la visualisation des opérations programmées



| Nb de sorties | Nombre de modules | Programmation | Tension (V) | Type | Calibre (A) | Réf | Eco-part. | Code | CR | € HT |
|---------------|-------------------|---------------|-------------|------------------------------------|-------------|-------|-----------|---------|-----|--------|
| 1 | 3 | Journalière | 230 | Mécanique - Réserve de marche 200h | 16 | EH111 | 0,02 | 1107224 | E61 | 196,47 |
| 1 | 3 | Hebdomadaire | 230 | Mécanique - Réserve de marche 200h | 16 | EH171 | 0,02 | 148367R | E61 | 227,60 |

:hager**INTERRUPTEUR CRÉPUSCULAIRE ET HORLOGE ASTRONOMIQUE**

Interrupteur crépusculaire 1 voie

Cellule

Saillie



| Nombre de modules | Tension (V) | type | Réf | Eco-part. | Code | CR | € HT |
|-------------------|-------------|-----------|--------|-----------|---------|-----|--------|
| 1 | 230 | Mécanique | EEN100 | 0,03 | 1223798 | E63 | 277,17 |

:hager**INTERRUPTEUR CRÉPUSCULAIRE COMPACT BASIC 8A**

Interrupteur crépusculaire compact basic 8A avec seuil de détection et temporisation fixes

| Tension (V) | Réf | Eco-part. | Code | CR | € HT |
|-------------|-------|-----------|---------|-----|--------|
| 230 | 04504 | 0,03 | 569986Y | E63 | 142,94 |

**:hager****MINUTERIE SIMPLE TEMPORISATION**

Minuterie simple, temporisation réglable de 30 s à 10 min.

Avec possibilité de recyclage.



| Nb de sorties | Nombre de modules | Programmation (min) | Tension (V) | Type | Calibre (A) | Réf | Eco-part. | Code | CR | € HT |
|---------------|-------------------|---------------------|-------------|------------------|-------------|--------|-----------|---------|-----|-------|
| 1 | 1 | 10 | 230 | Electromécanique | 16 | EMN001 | 0,01 | 187231D | E80 | 83,89 |

finder**RELAIS TEMPORISÉ MODULAIRE 16 A SÉRIE 80**

Relais temporisé modulaire multifonction multitenion 1RT 16A de 12 A 230V AC/DC 0,1S A 24H

Fonction : - Retard à la mise sous tension - Temporisation à la mise sous tension - Clignotement symétrique départ ON - Retard à la coupure de la commande - Retard à l'impulsion et à la coupure de la commande ou du transformateur d'impulsions.



| Nb de sorties | Nombre de modules | Programmation (min) | Tension (V) | Type | Calibre (A) | Réf | Eco-part. | Code | CR | € HT |
|---------------|-------------------|---------------------|-------------|---------------------------------|-------------|--------------|-----------|---------|-----|-------|
| 1 | 1 | 1200 | 230 | Relais temporisé multifonctions | 16 | 800102400000 | 0,15 | 1157994 | E64 | 95,72 |



HORLOGE ASTRONOMIQUE SELEKTA 170 TOP3

1 canal - 2 modules - Bornes à ressort DuoFix - 230 V - Programme hebdomadaire - Programme astronomique - par appli - Avec réserve de marche - Classe II - IP20 - tous types de charges jusqu'à 2600 W - Fonction de commutation astronomique - Commutation MARCHÉ / ARRÊT permanente - Compteur horaire intégré



| Nb de sorties | Nombre de modules | Programmation | Tension (V) | Type | Calibre (A) | Réf | Code | CR | € HT |
|---------------|-------------------|---------------|-------------|---|-------------|---------|---------|-----|--------|
| 1 | 2 | Hebdomadaire | 230 | Horloge astronomique - Réserve de marche 10 ans | 16 | 1700130 | 2207448 | E64 | 315,10 |



HORLOGE PROGRAMMABLE ANALOGIQUE SUL

1 canal - Programme journalier - Avec réserve de marche - Classe II - IP20 - Période minimale de commutation : 15 minutes - Commutateur manuel à 3 positions : MARCHÉ permanente/AUTO/ARRÊT permanent



| Nb de sorties | Nombre de modules | Programmation | Tension (V) | Type | Calibre (A) | Réf | Code | CR | € HT |
|---------------|-------------------|---------------|-------------|--------------------|-------------|---------|---------|-----|--------|
| 1 | 1 | Journalière | 230 | Horloge analogique | 16 | 1800001 | 1197217 | E58 | 120,90 |
| 1 | 3 | Journalière | 230 | Horloge analogique | 16 | 1810011 | 1197219 | E58 | 120,90 |



HORLOGE PROGRAMMABLE DIGITAL TR

1 canal - 1 module - Bornes à ressort DuoFix - 230 V - Programme hebdomadaire - Avec réserve de mémoire - Classe II - IP20 - tous types de charges jusqu'à 1000 W - Commutation MARCHÉ / ARRÊT permanente - Compteur horaire intégré



| Nb de sorties | Nombre de modules | Programmation | Tension (V) | Type | Calibre (A) | Réf | Code | CR | € HT |
|---------------|-------------------|---------------|-------------|-------------------------------|-------------|---------|---------|-----|--------|
| 1 | 1 | Hebdomadaire | 230 | Horloge digitale programmable | 16 | 6080101 | 2207450 | E58 | 176,02 |
| 1 | 2 | Hebdomadaire | 230 | Horloge digitale programmable | 16 | 6100130 | 2865144 | E58 | 190,93 |
| 2 | 2 | Hebdomadaire | 230 | Horloge digitale programmable | 16 | 6120130 | 2865150 | E58 | 243,35 |



MINUTERIE ÉLECTROMÉCANIQUE ELPA 8

Type de raccordement 3/4 conducteurs - 230 V - 1 module - Réglage de temporisation 1 – 7 min
Classe II - IP20 - tous types de charges jusqu'à 2300 W



| Nb de sorties | Nombre de modules | Programmation (min) | Tension (V) | Type | Réf | Code | CR | € HT |
|---------------|-------------------|---------------------|-------------|------------------|---------|---------|-----|-------|
| 1 | 1 | 7 | 230 | Electromécanique | 0080804 | 1197194 | E64 | 58,46 |



INTERRUPTEUR CRÉPUSCULAIRE DIGITAL LUNA TOP3

1 canal - 2 modules - Bornes à ressort DuoFix - 230 V - Capteur de luminosité extérieur IP 66 inclus - Transmission sûre via la clé électronique OBELISK top3 à basse consommation d'énergie Bluetooth - Classe II - IP20 - Tous types de charges jusqu'à 2600 W



| Nombre de modules | Tension (V) | Type | Réf | Code | CR | € HT |
|-------------------|-------------|---|---------|---------|-----|--------|
| 2 | 230 | Interrupteur crépusculaire | 1110230 | 2987725 | E58 | 290,76 |
| 2 | 230 | Interrupteur crépusculaire programmable | 1210230 | 2987726 | E58 | 356,28 |



INTERRUPTEUR HORAIRE ÉLECTRONIQUE 1 VOIE

L'interrupteur horaire EGN103 est une horloge de programmation électronique à cycle hebdomadaire permettant de commander automatiquement différentes charges. Exemples d'applications : éclairage public, enseignes lumineuses, vitrines de magasin, monuments, façades etc.



| Nb de sorties | Nombre de modules | Programmation | Tension (V) | Type | Calibre (A) | Réf | Eco-part. | Code | CR | € HT |
|---------------|-------------------|---------------|-------------|--|-------------|--------|-----------|---------|-----|--------|
| 1 | 2 | Hebdomadaire | 230 | Digital - Réserve de marche 5 ans - Base | 16 | EGN103 | 0,02 | 3190849 | E51 | 228,59 |

■ INTERRUPTEUR SECTIONNEUR ET INVERSEUR

:hager

INVERSEUR 1P - 25 A

Inverseur 1P 25A, amont, I-0-II ou I-II



| Nombre de modules | Nombre de pôles | Tension (V) | Type | Calibre (A) | Réf | Eco-part. | Code | CR | € HT |
|-------------------|-----------------|-------------|------------------|-------------|--------|-----------|---------|-----|-------|
| 1 | 1 | 230 | Inverseur I-II | 25 | SFH125 | 0,01 | 1221079 | E66 | 37,11 |
| 1 | 1 | 230 | Inverseur I-0-II | 25 | SFT125 | 0,01 | 1221080 | E66 | 43,87 |

:hager


INTERRUPTEUR MODULAIRE 2P

A bornes décalées - Sans neutre
Cage à vis

| Nombre de modules | Nombre de pôles | Tension (V) | Type | Calibre (A) | Réf | Eco-part. | Code | CR | € HT |
|-------------------|-----------------|-------------|-------------------------|-------------|--------|-----------|---------|-----|-------|
| 1 | 2P | 230 | Interrupteur de coupure | 25 | SBN225 | 0,01 | 1198609 | E63 | 33,55 |
| 1 | 2P | 230 | Interrupteur de coupure | 32 | SBN232 | 0,01 | 1198611 | E63 | 36,81 |
| 1 | 2P | 400 | Interrupteur de coupure | 40 | SBN240 | 0,02 | 1204345 | E64 | 81,84 |
| 1 | 2P | 400 | Interrupteur de coupure | 63 | SBN263 | 0,02 | 1198613 | E64 | 93,00 |

:hager

INTERRUPTEUR 4P

Tension assignée d'emploi en alternatif 230/400 V
Fréquence assignée 50/60 Hz
Type de connexion cage à vis
Section de raccordement en câble rigide 2,5 / 25mm²
Section de raccordement en câble souple 2,5 / 16mm²

| Nombre de modules | Nombre de pôles | Tension (V) | Type | Calibre (A) | Réf | Eco-part. | Code | CR | € HT |
|-------------------|-----------------|-------------|-------------------------|-------------|--------|-----------|---------|-----|--------|
| 4 | 4P | 400 | Interrupteur de coupure | 25 | SBN425 | 0,02 | 1198610 | E55 | 70,56 |
| 4 | 4P | 400 | Interrupteur de coupure | 32 | SBN432 | 0,02 | 1182094 | E64 | 79,64 |
| 4 | 4P | 400 | Interrupteur de coupure | 40 | SBN440 | 0,04 | 1198612 | E64 | 158,55 |
| 4 | 4P | 400 | Interrupteur de coupure | 63 | SBN463 | 0,04 | 1182095 | E66 | 181,35 |

■ CONTACTEUR MODULAIRE

:hager

CONTACTEUR COMMANDE MANUELLE

Contacteur à commande manuelle 25 A - 230 V - 1 module



| Nombre de modules | Type de contact | Calibre (A) | Tension (V) | Tension de commande (en V) | Réf | Eco-part. | Code | CR | € HT |
|-------------------|-----------------|-------------|-------------|----------------------------|--------|-----------|---------|-----|--------|
| 1 | 1F | 25 | 230 | 230 | ERC125 | 0,01 | 1267148 | E63 | 92,29 |
| 1 | 2F | 25 | 230 | 230 | ERC225 | 0,01 | 020014M | E63 | 114,58 |
| 1 | 20 | 25 | 230 | 230 | ERC226 | 0,01 | 020085N | E63 | 129,57 |
| 1 | 4F | 25 | 230 | 230 | ERC425 | 0,03 | 903672U | E65 | 153,87 |

Conseils, nouveautés, actualités des agences...
Retrouvez-nous sur nos réseaux :

:hager CONTACTEUR

Contacteur sans commande manuelle

| Nombre de modules | Type de contact | Calibre (A) | Tension (V) | Tension de commande (en V) | Réf | Eco-part. | Code | CR | € HT |
|-------------------|-----------------|-------------|-------------|----------------------------|---------|-----------|---------|-----|--------|
| 1 | 20 | 25 | 230 | 230 | ESC226 | 0,01 | 118525F | E63 | 125,42 |
| 1 | 2F | 25 | 230 | 230 | ESC225 | 0,01 | 110567J | E64 | 112,46 |
| 2 | 40 | 25 | 230 | 230 | ESC426 | 0,03 | 019940E | E65 | 183,54 |
| 2 | 4F | 25 | 230 | 230 | ESC425 | 0,03 | 095533V | E65 | 146,58 |
| 3 | 2F | 40 | 230 | 230 | ESC240 | 0,04 | 022399N | E65 | 199,68 |
| 3 | 4F | 40 | 230 | 230 | ESC440 | 0,05 | 020017T | E65 | 247,08 |
| 3 | 4F | 63 | 230 | 230 | ESC463 | 0,05 | 020090Q | E65 | 351,86 |
| 3 | 2F | 63 | 230 | 230 | ESC263 | 0,04 | 022401J | E65 | 293,43 |
| 1 | 2F | 25 | 24 | 230 | ESD225 | 0,01 | 753258C | E63 | 140,52 |
| 1 | 1F+10 | 25 | 24 | 230 | ESC227 | 0,01 | 148482I | E63 | 131,15 |
| 1 | 2F | 20 | 230 | 230 | ESS220B | 0,01 | 1066428 | E63 | 112,90 |



:hager CONTACTEUR SILENCIEUX

Contacteur silencieux sans commande manuelle - 2F - 230 V

| Nombre de modules | Type de contact | Calibre (A) | Tension (V) | Tension de commande (en V) | Réf | Eco-part. | Code | CR | € HT |
|-------------------|-----------------|-------------|-------------|----------------------------|---------|-----------|---------|-----|--------|
| 1 | 2F | 25 | 230 | 230 | ESC225S | 0,01 | 1100156 | E63 | 112,49 |
| 3 | 2F | 63 | 230 | 230 | ESC263S | 0,04 | 1253774 | E65 | 293,41 |



:hager CONTACTEUR SILENCIEUX

Contacteur Silencieux 40 A, 2 F, 230 V

| Nombre de modules | Type de contact | Calibre (A) | Tension (V) | Tension de commande (en V) | Réf | Eco-part. | Code | CR | € HT |
|-------------------|-----------------|-------------|-------------|----------------------------|---------|-----------|---------|-----|--------|
| 3 | 2F | 40 | 230 | 230 | ESC240S | 0,04 | 1808869 | E65 | 199,67 |



:hager CONTACTEUR JOUR/NUIT

Sélecteur 3 positions : auto/marche forcée/arrêt

| Nombre de modules | Type de contact | Calibre (A) | Tension (V) | Tension de commande (en V) | Réf | Eco-part. | Code | CR | € HT |
|-------------------|-----------------|-------------|-------------|----------------------------|---------|-----------|---------|-----|--------|
| 1 | 2F | 20 | 230 | 230 | ETS221B | 0,01 | 1066426 | E80 | 146,72 |
| 1 | 2F | 25 | 230 | 230 | ETC225 | 0,01 | 020015X | E65 | 141,81 |
| 2 | 3F | 25 | 230 | 230 | ETC325 | 0,03 | 020016I | E63 | 210,52 |
| 1 | 4F | 25 | 230 | 230 | ETC425 | 0,03 | 148456I | E63 | 273,06 |
| 3 | 3F | 40 | 230 | 230 | ETC340 | 0,04 | 148433P | E63 | 253,62 |
| 3 | 4F | 40 | 230 | 230 | ETC440 | 0,05 | 095534G | E63 | 327,39 |



:hager CONTACTEUR SILENCIEUX JOUR/NUIT

Contacteur Sil. J/N 25 A - 230 V

| Nombre de modules | Type de contact | Calibre (A) | Tension (V) | Tension de commande (en V) | Réf | Eco-part. | Code | CR | € HT |
|-------------------|-----------------|-------------|-------------|----------------------------|---------|-----------|---------|-----|--------|
| 1 | 2F | 25 | 230 | 230 | ETC225S | 0,01 | 1069212 | E80 | 141,81 |
| 2 | 3F | 25 | 400 | 230 | ETC325S | 0,03 | 1254792 | E63 | 210,52 |
| 2 | 4F | 25 | 400 | 230 | ETC425S | 0,03 | 1267151 | E63 | 273,05 |



:hager**RELAIS DE COMMANDE**

| Nombre de modules | Type de contact | Calibre (A) | Tension (V) | Tension de commande (en V) | Réf | Eco-part. | Code | CR | € HT |
|-------------------|-----------------|-------------|-------------|----------------------------|--------|-----------|---------|-----|--------|
| 1 | 1F+10 | 16 | 230 | 24 | ERD218 | 0,01 | 095531Z | E63 | 134,55 |
| 1 | 1F+10 | 16 | 230 | 230 | ERC218 | 0,01 | 020010U | E63 | 137,28 |
| 2 | 2F+20 | 16 | 400 | 230 | ERC418 | 0,03 | 1267152 | E63 | 199,94 |

■ MODULAIRE COMPLÉMENTAIRE

:hager**VOYANT LED**

Voyant LED 230 VAC QCPB - Vert ou rouge



| Nombre de modules | Tension (V) | type | Réf | Code | CR | € HT |
|-------------------|-------------|-----------|---------|---------|-----|-------|
| 1 | 230 | LED verte | SVS121B | 1066430 | E64 | 34,51 |
| 1 | 230 | LED rouge | SVS122B | 1066431 | E66 | 32,62 |

:hager**SONNERIE MODULAIRE**Section de raccordement en câble rigide : 6 mm²Section de raccordement en câble souple : 4 mm²

| Nombre de modules | Tension (V) | Réf | Code | CR | € HT |
|-------------------|-------------|-------|---------|-----|-------|
| 1 | 230 | SU213 | 148424U | E64 | 50,00 |
| 1 | 12 | SU212 | 148423J | E63 | 39,78 |

:hager**RELAIS VMC GAZ**

Relais pour Dispositif de Sécurité Collective - VMC gaz, EN175



| Nombre de modules | Tension (V) | type | Réf | Code | CR | € HT |
|-------------------|-------------|----------------|-------|---------|-----|--------|
| 1 | 24 | Relais VMC gaz | EN175 | 543583L | E63 | 177,11 |

■ PRISE DE COURANT

:hager**PRISE DE COURANT MODULAIRE SANVIS - QUICK**

Prise de courant 16A 2P+T SanVis



| Nombre de modules | Nombre de pôles | Tension (V) | Calibre (A) | Réf | Eco-part. | Code | CR | € HT |
|-------------------|-----------------|-------------|-------------|--------|-----------|---------|-----|-------|
| 2.5 | 2P+T | 250 | 16 | SNS216 | 0,01 | 1241005 | E63 | 24,63 |

:hager**PRISE DE COURANT MODULAIRE - CAGE À VIS**Section de raccordement en câble souple : 10 mm²Section de raccordement en câble rigide : 1 à 4 mm²

| Nombre de modules | Nombre de pôles | Tension (V) | Calibre (A) | Réf | Eco-part. | Code | CR | € HT |
|-------------------|-----------------|-------------|-------------|-------|-----------|---------|-----|-------|
| 4 | 3P+N+T | 400 | 20 | SN320 | 0,03 | 148412S | E63 | 69,12 |
| 4 | 3P+T | 400 | 20 | SN220 | 0,03 | 148411H | E60 | 64,51 |

■ GAINÉ TECHNIQUE DU LOGEMENT (GTL)



PACK GTL RÉSI9

Pack goulotte Rési9 - 2 parties : Corps - Capot - Cloisons - Capot ERDF

| Dimensions (L x H) (mm) | Longueur (m) | Type | Réf | Code | CR | € HT |
|-------------------------|--------------|--------------------|---------|---------|-----|---------------|
| 254 x 2600 | 2.6 | Kit GTL 13 modules | R9HKT13 | 1437033 | E89 | 282,00 |
| 357 x 2400 | 2.4 | Kit GTL 18 modules | R9HKT18 | 1437034 | E86 | 295,71 |



GTL RÉSI9 13 À COMPOSER

Corps de goulotte de 2,6 et accessoires pour gaine technique du logement Rési9 13 modules

| Dimensions (L x H) (mm) | Longueur (m) | Type | Réf | Code | CR | € HT |
|-------------------------|--------------|----------------------|----------|---------|-----|---------------|
| 252 x 2600 | 2.6 | Corps de goulotte | R9H13525 | 1437020 | E80 | 168,85 |
| 252 x 2600 | 2.6 | Couvercle | R9H13526 | 1437021 | E80 | 60,28 |
| 380 x 220 | | Epanouisseur | R9H13540 | 1437022 | E80 | 53,57 |
| 258 x 35 | | Embout | R9H13539 | 1437069 | E80 | 16,43 |
| 280 x 340 | | Pièce de jonction | R9H13535 | 1437072 | E80 | 56,87 |
| | | Supports de goulotte | R9H13537 | 1437023 | E80 | 59,13 |



GTL RÉSI9 18 À COMPOSER

Corps de goulotte de 2,6 m et accessoires pour gaine technique du logement Rési9 18 modules

| Dimensions (L x H) (mm) | Longueur (m) | Type | Réf | Code | CR | € HT |
|-------------------------|--------------|-----------------------|----------|---------|-----|---------------|
| 357 x 2600 | 2.6 | Corps de goulotte | R9H18525 | 1437074 | E80 | 203,05 |
| 357 x 2600 | 2.6 | Couvercle de goulotte | R9H18636 | 1437078 | E80 | 99,69 |
| 390 x 340 | | Pièce de jonction | R9H18535 | 1437075 | E80 | 64,80 |
| | | Kit 6 supports | R9H13541 | 1437024 | E80 | 62,06 |



■ COFFRET MODULAIRE LOGEMENT ET PETIT TERTIAIRE

COFFRET RÉSI9



COFFRET RÉSI9 13 MODULES

Coffret de distribution Rési9 blanc 13 modules

| Dimensions (H x l x P) (mm) | Nombre de modules | Nombre de rangées | Réf | Code | CR | € HT |
|-----------------------------|-------------------|-------------------|----------|---------|-----|---------------|
| 250 x 252 x 108 | 13 | 1 | R9H13401 | 1437012 | E80 | 52,67 |
| 375 x 252 x 108 | 26 | 2 | R9H13402 | 1437013 | E84 | 83,36 |
| 500 x 252 x 108 | 39 | 3 | R9H13403 | 1437014 | E84 | 121,33 |
| 625 x 252 x 108 | 52 | 4 | R9H13404 | 1437015 | E80 | 169,23 |



PORTE OPAQUE POUR COFFRET RÉSI9 13 MODULES

| Modèle | Type | Réf | Code | CR | € HT |
|--------|---|----------|---------|-----|--------------|
| Rési9 | Porte Styl opaque pour coffret - 13 modules 1 rangée | R9H13421 | 1437016 | E80 | 31,60 |
| Rési9 | Porte Styl opaque pour coffret - 13 modules 2 rangées | R9H13422 | 1437017 | E80 | 44,26 |
| Rési9 | Porte Styl opaque pour coffret - 13 modules 3 rangées | R9H13423 | 1437018 | E80 | 51,55 |
| Rési9 | Porte Styl opaque pour coffret - 13 modules 4 rangées | R9H13424 | 1437019 | E80 | 67,01 |





RÉHAUSSE POUR COFFRET RÉSI9 13 MODULES

Réhausse blanche pour coffret Rési9 13 modules



| Modèle | Type | Réf | Code | CR | € HT |
|--------|--|----------|---------|-----|--------------|
| Rési9 | Rehausse pour coffret - 13 modules 1 rangée | R9H10750 | 1437007 | E80 | 55,32 |
| Rési9 | Rehausse pour coffret - 13 modules 2 rangées | R9H10759 | 1437008 | E80 | 59,39 |
| Rési9 | Rehausse pour coffret - 13 modules 3 rangées | R9H10760 | 1437009 | E80 | 64,13 |
| Rési9 | Rehausse pour coffret - 13 modules 4 rangées | R9H10761 | 1437010 | E80 | 77,67 |



COFFRET RÉSI9 18 MODULES

Coffret de distribution Rési9 blanc 18 modules



| Dimensions (H x l x P) (mm) | Nombre de modules | Nombre de rangées | Réf | Code | CR | € HT |
|-----------------------------|-------------------|-------------------|----------|---------|-----|---------------|
| 357 x 250 x 108 | 18 | 1 | R9H18401 | 1437025 | E80 | 75,72 |
| 357 x 375 x 108 | 36 | 2 | R9H18402 | 1437026 | E80 | 120,16 |
| 357 x 500 x 108 | 54 | 3 | R9H18403 | 1437027 | E80 | 162,70 |
| 625 x 357 x 108 | 72 | 4 | R9H18404 | 1437113 | E80 | 284,72 |



PORTE OPAQUE RÉSI9 18 MODULES

IP40 - IK08
Coloris : Blanc



| Modèle | Type | Réf | Code | CR | € HT |
|--------|---|----------|---------|-----|---------------|
| Rési9 | Porte Styl opaque pour coffret - 18 modules 1 rangée | R9H18421 | 1437028 | E80 | 49,34 |
| Rési9 | Porte Styl opaque pour coffret - 18 modules 2 rangées | R9H18422 | 1437029 | E80 | 62,32 |
| Rési9 | Porte Styl opaque pour coffret - 18 modules 3 rangées | R9H18423 | 1437030 | E80 | 70,68 |
| Rési9 | Porte Styl opaque pour coffret - 18 modules 4 rangées | R9H18424 | 1437129 | E80 | 100,08 |

■ COFFRET CACHE-BORNE



COFFRET CACHE-BORNES OPALE MINI

Coffret de répartition en saillie IP30 IK07



| Dimensions (H x l x P) (mm) | Nombre de modules | Nombre de rangées | Réf | Code | CR | € HT |
|-----------------------------|-------------------|-------------------|-------|---------|-----|--------------|
| 130 x 44 x 57 | 2 | 1 | 13392 | 1162822 | E63 | 11,41 |
| 130 x 80 x 57 | 4 | 1 | 13394 | 1162823 | E63 | 13,19 |
| 160 x 119 x 65 | 6 | 1 | 13396 | 1162824 | E63 | 27,88 |
| 160 x 155 x 65 | 8 | 1 | 13398 | 1175009 | E63 | 32,69 |

■ COFFRET DE COMMUNICATION



COFFRET VDI RESI9 13 MODULES



| Nombre de prises RJ45 | Type | Descriptif | Réf | Code | CR | € HT |
|-----------------------|--------------------|-------------------------------|---------------|---------|-----|---------------|
| 1 | Coffret 13 modules | Pour coffret de communication | R9H13402VDIXS | 3978844 | E64 | 411,87 |

■ DISJONCTEUR PH+N LOGEMENT RESI 9



DISJONCTEUR MODULAIRE RESI9 XE - 1P+N - EMBROCHABLE

Disjoncteur 1P+N embrochable
De 2 à 32 A
3kA - Courbe C ou D



| Pouvoir de coupure (kA) | Calibre (A) | Courbe | Réf | Code | CR | € HT |
|-------------------------|-------------|--------|----------|---------|-----|-------|
| 3 | 2 | C | R9EFC602 | 2032897 | E84 | 44,35 |
| 3 | 6 | C | R9EFC606 | 2032898 | E84 | 50,53 |
| 3 | 10 | C | R9EFC610 | 2032899 | E89 | 30,07 |
| 3 | 16 | C | R9EFC616 | 2032900 | E89 | 30,07 |
| 3 | 20 | C | R9EFC620 | 2032901 | E89 | 30,07 |
| 3 | 25 | C | R9EFC625 | 2032902 | E84 | 40,11 |
| 3 | 32 | C | R9EFC632 | 2032903 | E84 | 37,42 |
| 3 | 10 | D | R9EFD610 | 2032904 | E84 | 60,91 |
| 3 | 16 | D | R9EFD616 | 2032905 | E84 | 60,91 |
| 3 | 20 | D | R9EFD620 | 2032906 | E84 | 60,91 |
| 3 | 25 | D | R9EFD625 | 2032907 | E84 | 75,78 |
| 3 | 32 | D | R9EFD632 | 2032908 | E84 | 75,78 |



DISJONCTEUR MODULAIRE RESI9 XP - 1P+N - PEIGNABLE

Disjoncteur 1P+N peignable
De 2 à 32 A
3kA - Courbe C ou D



| Pouvoir de coupure (kA) | Calibre (A) | Courbe | Réf | Code | CR | € HT |
|-------------------------|-------------|--------|----------|---------|-----|-------|
| 3 | 2 | C | R9PFC602 | 2032915 | E84 | 41,53 |
| 3 | 6 | C | R9PFC606 | 2032916 | E84 | 47,50 |
| 3 | 10 | C | R9PFC610 | 2032917 | E89 | 28,00 |
| 3 | 16 | C | R9PFC616 | 2032918 | E89 | 28,00 |
| 3 | 20 | C | R9PFC620 | 2032919 | E89 | 28,00 |
| 3 | 25 | C | R9PFC625 | 2032920 | E84 | 35,90 |
| 3 | 32 | C | R9PFC632 | 2032921 | E84 | 35,01 |
| 3 | 10 | D | R9PFD610 | 2032922 | E84 | 56,02 |
| 3 | 16 | D | R9PFD616 | 2032923 | E84 | 56,02 |
| 3 | 20 | D | R9PFD620 | 2032924 | E84 | 56,02 |
| 3 | 25 | D | R9PFD625 | 2032925 | E84 | 70,20 |
| 3 | 32 | D | R9PFD632 | 2032926 | E84 | 70,20 |

■ INTER-DIFFÉRENTIEL LOGEMENT RESI 9



INTERRUPTEUR DIFFÉRENTIEL RESI9 XE - 2P - 30MA

Interrupteur différentiel Resi9 XE - 2P - 25A/40A/63A - 30mA - Type A/AC/Asi - embrochable



| Nombre de modules | Sensibilité (mA) | Calibre (A) | Type | Réf | Code | CR | € HT |
|-------------------|------------------|-------------|------|----------|---------|-----|--------|
| 2 | 30 | 40 | A | R9ERA240 | 2032891 | E86 | 162,48 |
| 2 | 30 | 25 | AC | R9ERC225 | 2032893 | E84 | 143,06 |
| 2 | 30 | 40 | AC | R9ERC240 | 2032894 | E86 | 130,72 |
| 2 | 30 | 63 | A | R9ERA263 | 2621298 | E86 | 271,74 |
| 2 | 30 | 63 | AC | R9ERC263 | 2620611 | E86 | 226,46 |

**DRIVE
PLATEFORME**

+20 000 RÉFÉRENCES
DISPONIBLES EN 1H

Plateformes logistiques :

Brive-la-Gaillarde

Pusignan

Ris Orangis

JE COMMANDE

par téléphone ou en Agence

1H
maxi

JE RETIRE MA COMMANDE
DE 7H30 À 18H00

à l'accueil de la Plateforme Téréva



INTERRUPTEUR DIFFÉRENTIEL RESI9 XP - 2P - 30 MA - PEIGNABLE

2P - 25A à 63A - 30mA - Type A / AC / Asi - peignable - alimentation bas



| Nombre de modules | Sensibilité (mA) | Calibre (A) | Type | Réf | Code | CR | € HT |
|-------------------|------------------|-------------|------|----------|---------|-----|--------|
| 2 | 30 | 40 | A | R9PRA240 | 2032909 | E84 | 155,47 |
| 2 | 30 | 63 | A | R9PRA263 | 2032910 | E84 | 257,98 |
| 2 | 30 | 25 | AC | R9PRC225 | 2032911 | E84 | 126,72 |
| 2 | 30 | 40 | AC | R9PRC240 | 2032912 | E84 | 124,23 |
| 2 | 30 | 63 | AC | R9PRC263 | 2032913 | E86 | 214,90 |

■ DISJONCTEUR IDT40 PDC < 6KA



DISJONCTEUR IDT40K 1P+N COURBE C - 4,5KA

Disjoncteur 1 Phase + Neutre NF

De 1 à 40 A

iDT40K - 4,5kA - Courbe C

Vis / Vis



| Pouvoir de coupure (kA) | Calibre (A) | Courbe | Réf | Code | CR | € HT |
|-------------------------|-------------|--------|----------|---------|-----|-------|
| 4.5 | 2 | C | A9P71602 | 2959520 | E63 | 42,56 |
| 4.5 | 6 | C | A9P71606 | 2959521 | E63 | 40,71 |
| 4.5 | 10 | C | A9P71610 | 2959522 | E80 | 32,23 |
| 4.5 | 16 | C | A9P71616 | 2959523 | E80 | 32,23 |
| 4.5 | 20 | C | A9P71620 | 2959524 | E63 | 35,85 |
| 4.5 | 25 | C | A9P71625 | 2959525 | E63 | 39,84 |
| 4.5 | 32 | C | A9P71632 | 2959526 | E63 | 39,60 |
| 4.5 | 40 | C | A9P71640 | 2959527 | E63 | 47,40 |

■ DISJONCTEUR PDC >= 6KA



DISJONCTEUR IDT40T 1P+N - COURBE C - 6 KA

Disjoncteur 1 Phase + Neutre NF

De 1 à 40 A

iDT40T - 6kA - Courbe C

Vis / Vis



| Pouvoir de coupure (kA) | Calibre (A) | Courbe | Réf | Code | CR | € HT |
|-------------------------|-------------|--------|----------|---------|-----|-------|
| 6 | 1 | C | A9P22601 | 2959439 | E63 | 52,30 |
| 6 | 2 | C | A9P22602 | 2959440 | E63 | 49,73 |
| 6 | 4 | C | A9P22604 | 2959441 | E63 | 51,94 |
| 6 | 6 | C | A9P22606 | 2959442 | E63 | 47,62 |
| 6 | 10 | C | A9P22610 | 2959443 | E63 | 37,97 |
| 6 | 16 | C | A9P22616 | 2959444 | E63 | 37,97 |
| 6 | 20 | C | A9P22620 | 2959445 | E63 | 41,81 |
| 6 | 25 | C | A9P22625 | 2959446 | E63 | 43,73 |
| 6 | 32 | C | A9P22632 | 2959447 | E63 | 45,52 |
| 6 | 40 | C | A9P22640 | 2959448 | E63 | 52,19 |



- ▶ 1 catalogue spécifique pour les Électriciens
- ▶ 3 500 articles stockés en plateformes
- ▶ Des référents Électricité présents dans tout le réseau d'Agences Téréva

Plus d'informations :





DISJONCTEUR IDT40T 3P - COURBE C - 6 KA

Disjoncteur 3 pôles NF
De 6 à 40 A
iDT40T - 6kA - Courbe C
Vis / Vis



| Pouvoir de coupure (kA) | Calibre (A) | Courbe | Réf | Code | CR | € HT |
|-------------------------|-------------|--------|----------|---------|-----|---------------|
| 6 | 6 | C | A9P22306 | 2959432 | E63 | 164,36 |
| 6 | 10 | C | A9P22310 | 2959433 | E63 | 130,80 |
| 6 | 16 | C | A9P22316 | 2959434 | E63 | 130,40 |
| 6 | 20 | C | A9P22320 | 2959435 | E63 | 130,65 |
| 6 | 25 | C | A9P22325 | 2959436 | E63 | 147,92 |
| 6 | 32 | C | A9P22332 | 2959437 | E63 | 146,29 |
| 6 | 40 | C | A9P22340 | 2959438 | E63 | 193,30 |



DISJONCTEUR IDT40T 3P - COURBE D - 6 KA

Disjoncteur 3 pôles NF
De 6 à 40 A
iDT40T - 6kA - Courbe D
Vis / Vis



| Pouvoir de coupure (kA) | Calibre (A) | Courbe | Réf | Code | CR | € HT |
|-------------------------|-------------|--------|----------|---------|-----|---------------|
| 6 | 6 | D | A9P32306 | 2959483 | E63 | 288,06 |
| 6 | 10 | D | A9P32310 | 2959484 | E63 | 184,98 |
| 6 | 16 | D | A9P32316 | 2959485 | E63 | 184,31 |
| 6 | 20 | D | A9P32320 | 2959486 | E63 | 184,80 |
| 6 | 25 | D | A9P32325 | 2959487 | E63 | 258,16 |
| 6 | 32 | D | A9P32332 | 2959488 | E63 | 210,93 |
| 6 | 40 | D | A9P32340 | 2959489 | E63 | 284,89 |



DISJONCTEUR IDT40T 3P+N - COURBE C - 6 KA

Disjoncteur 3 Pôles + Neutre NF
De 6 à 40 A
iDT40T - 6kA - Courbe C
Vis / Vis



| Pouvoir de coupure (kA) | Calibre (A) | Courbe | Réf | Code | CR | € HT |
|-------------------------|-------------|--------|----------|---------|-----|---------------|
| 6 | 6 | C | A9P22706 | 2959449 | E63 | 222,30 |
| 6 | 10 | C | A9P22710 | 2959450 | E63 | 169,72 |
| 6 | 16 | C | A9P22716 | 2959451 | E63 | 168,02 |
| 6 | 20 | C | A9P22720 | 2959452 | E63 | 168,02 |
| 6 | 25 | C | A9P22725 | 2959453 | E63 | 190,63 |
| 6 | 32 | C | A9P22732 | 2959454 | E63 | 191,33 |
| 6 | 40 | C | A9P22740 | 2959455 | E63 | 238,38 |



DISJONCTEUR IDT40T 3P+N - COURBE D - 6 KA

Disjoncteur 3 Pôles + Neutre NF
De 6 à 40 A
iDT40T - 6kA - Courbe D
Vis / Vis



| Pouvoir de coupure (kA) | Calibre (A) | Courbe | Réf | Code | CR | € HT |
|-------------------------|-------------|--------|----------|---------|-----|---------------|
| 6 | 6 | D | A9P32706 | 2959490 | E63 | 331,51 |
| 6 | 10 | D | A9P32710 | 2959491 | E63 | 227,69 |
| 6 | 16 | D | A9P32716 | 2959492 | E63 | 226,97 |
| 6 | 20 | D | A9P32720 | 2959493 | E63 | 226,97 |
| 6 | 25 | D | A9P32725 | 2959494 | E63 | 251,11 |
| 6 | 32 | D | A9P32732 | 2959495 | E63 | 258,60 |
| 6 | 40 | D | A9P32740 | 2959496 | E63 | 313,99 |





DISJONCTEUR IDT40N 1P+N - COURBE C - 10 KA

Disjoncteur 1 Phase + Neutre NF
De 1 à 40 A
iDT40T - 6kA - Courbe C
Vis / Vis



| Pouvoir de coupure (kA) | Calibre (A) | Courbe | Réf | Code | CR | € HT |
|-------------------------|-------------|--------|----------|---------|-----|--------|
| 10 | 1 | C | A9P24601 | 2959465 | E63 | 125,99 |
| 10 | 2 | C | A9P24602 | 2959466 | E63 | 123,86 |
| 10 | 4 | C | A9P24604 | 2959467 | E63 | 123,50 |
| 10 | 6 | C | A9P24606 | 2959468 | E63 | 100,55 |
| 10 | 10 | C | A9P24610 | 2959469 | E63 | 86,23 |
| 10 | 16 | C | A9P24616 | 2959470 | E63 | 86,24 |
| 10 | 20 | C | A9P24620 | 2959471 | E63 | 93,19 |
| 10 | 25 | C | A9P24625 | 2959472 | E63 | 102,17 |
| 10 | 32 | C | A9P24632 | 2959473 | E63 | 113,90 |
| 10 | 40 | C | A9P24640 | 2959474 | E63 | 129,79 |



DISJONCTEUR IDT40N 1P+N - COURBE D - 10 KA

Disjoncteur 1 Phase + Neutre NF
De 1 à 40 A
iDT40N - 10kA - Courbe D
Vis / Vis



| Pouvoir de coupure (kA) | Calibre (A) | Courbe | Réf | Code | CR | € HT |
|-------------------------|-------------|--------|----------|---------|-----|--------|
| 10 | 1 | D | A9P34601 | 2959504 | E63 | 145,13 |
| 10 | 2 | D | A9P34602 | 2959505 | E63 | 138,05 |
| 10 | 6 | D | A9P34606 | 2959506 | E63 | 138,54 |
| 10 | 10 | D | A9P34610 | 2959507 | E63 | 113,33 |
| 10 | 16 | D | A9P34616 | 2959508 | E63 | 111,76 |
| 10 | 20 | D | A9P34620 | 2959509 | E63 | 120,60 |
| 10 | 25 | D | A9P34625 | 2959510 | E63 | 127,18 |
| 10 | 32 | D | A9P34632 | 2959511 | E63 | 141,84 |
| 10 | 40 | D | A9P34640 | 2959512 | E63 | 173,18 |



DISJONCTEUR IDT40N 3P - COURBE C - 10 KA

Disjoncteur 3 pôles NF
De 6 à 40 A
iDT40N - 10kA - Courbe C
Vis / Vis



| Pouvoir de coupure (kA) | Calibre (A) | Courbe | Réf | Code | CR | € HT |
|-------------------------|-------------|--------|----------|---------|-----|--------|
| 10 | 6 | C | A9P24306 | 2959456 | E63 | 179,73 |
| 10 | 10 | C | A9P24310 | 2959457 | E63 | 149,12 |
| 10 | 16 | C | A9P24316 | 2959458 | E63 | 149,14 |
| 10 | 20 | C | A9P24320 | 2959459 | E63 | 149,61 |
| 10 | 25 | C | A9P24325 | 2959460 | E63 | 234,34 |
| 10 | 32 | C | A9P24332 | 2959461 | E63 | 167,52 |
| 10 | 40 | C | A9P24340 | 2959462 | E63 | 263,91 |

<https://www.tereva-direct.fr>

Tout Téréva
en 1 seul clic !



- ▶ 24h/24 et 7j/7
- ▶ 100% des 40 000 produits Téréva éligibles
- ▶ prix personnalisés et à jour
- ▶ disponibilité en temps réel

Je bénéficie aussi des points de fidélité du Club Téréva*

* Voir les conditions du club de fidélité sur tereva-direct.fr



DISJONCTEUR IDT40N 3P - COURBE D - 10 KA

Disjoncteur 3 pôles NF
De 6 à 40 A
iDT40N - 10kA - Courbe D
Vis / Vis



| Pouvoir de coupure (kA) | Calibre (A) | Courbe | Réf | Code | CR | € HT |
|-------------------------|-------------|--------|----------|---------|-----|---------------|
| 10 | 6 | D | A9P34306 | 2959497 | E63 | 301,78 |
| 10 | 10 | D | A9P34310 | 2959498 | E63 | 251,47 |
| 10 | 16 | D | A9P34316 | 2959499 | E63 | 197,66 |
| 10 | 20 | D | A9P34320 | 2959500 | E63 | 251,20 |
| 10 | 25 | D | A9P34325 | 2959501 | E63 | 321,28 |
| 10 | 32 | D | A9P34332 | 2959502 | E63 | 221,00 |
| 10 | 40 | D | A9P34340 | 2959503 | E63 | 298,48 |



DISJONCTEUR IDT40N 3P+N - COURBE C - 10 KA

Disjoncteur 3 Pôles + Neutre NF
De 6 à 40 A
iDT40N - 10kA - Courbe C
Vis / Vis



| Pouvoir de coupure (kA) | Calibre (A) | Courbe | Réf | Code | CR | € HT |
|-------------------------|-------------|--------|----------|---------|-----|---------------|
| 10 | 6 | C | A9P24706 | 2959475 | E63 | 236,08 |
| 10 | 10 | C | A9P24710 | 2959476 | E63 | 177,50 |
| 10 | 16 | C | A9P24716 | 2959477 | E63 | 175,08 |
| 10 | 25 | C | A9P24725 | 2959479 | E63 | 202,46 |
| 10 | 32 | C | A9P24732 | 2959480 | E63 | 200,63 |
| 10 | 40 | C | A9P24740 | 2959481 | E63 | 238,67 |



DISJONCTEUR IDT40N 3P+N - COURBE D - 10 KA

Disjoncteur 3 Pôles + Neutre NF
De 6 à 40 A
iDT40N - 10kA - Courbe D
Vis / Vis



| Pouvoir de coupure (kA) | Calibre (A) | Courbe | Réf | Code | CR | € HT |
|-------------------------|-------------|--------|----------|---------|-----|---------------|
| 10 | 6 | D | A9P34706 | 2959513 | E63 | 340,34 |
| 10 | 10 | D | A9P34710 | 2959514 | E63 | 242,54 |
| 10 | 16 | D | A9P34716 | 2959515 | E63 | 231,51 |
| 10 | 20 | D | A9P34720 | 2959516 | E63 | 231,51 |
| 10 | 25 | D | A9P34725 | 2959517 | E63 | 260,23 |
| 10 | 32 | D | A9P34732 | 2959518 | E63 | 260,20 |
| 10 | 40 | D | A9P34740 | 2959519 | E63 | 315,77 |



DISJONCTEUR IC60N 1P+N - COURBE C - 36 KA

Disjoncteur 1 Phase + Neutre
De 10 à 63 A
iC60N - 36kA - Courbe C

| Pouvoir de coupure (kA) | Calibre (A) | Courbe | Réf | Code | CR | € HT |
|-------------------------|-------------|--------|----------|---------|-----|---------------|
| 36 | 10 | C | A9F77610 | 1209344 | E56 | 94,38 |
| 36 | 16 | C | A9F77616 | 1209345 | E56 | 94,38 |
| 36 | 20 | C | A9F77620 | 1209346 | E56 | 103,10 |
| 36 | 25 | C | A9F77625 | 1209347 | E56 | 137,37 |
| 36 | 32 | C | A9F77632 | 1209348 | E56 | 115,52 |
| 36 | 40 | C | A9F77640 | 1209349 | E56 | 143,24 |
| 36 | 50 | C | A9F77650 | 1209350 | E56 | 233,63 |
| 36 | 63 | C | A9F77663 | 1209351 | E56 | 235,82 |





DISJONCTEUR IC60N 2P - COURBE C



| Pouvoir de coupure (kA) | Calibre (A) | Courbe | Réf | Code | CR | € HT |
|-------------------------|-------------|--------|----------|---------|-----|--------|
| 6 | 1 | C | A9F74201 | 1179247 | E56 | 142,91 |
| 6 | 2 | C | A9F74202 | 1179248 | E56 | 141,00 |
| 6 | 3 | C | A9F74203 | 1179249 | E56 | 146,28 |
| 6 | 4 | C | A9F74204 | 1179250 | E56 | 144,29 |
| 6 | 6 | C | A9F77206 | 1179251 | E56 | 106,67 |
| 6 | 10 | C | A9F77210 | 1179252 | E56 | 89,24 |
| 6 | 16 | C | A9F77216 | 1179253 | E56 | 84,98 |
| 6 | 20 | C | A9F77220 | 1179254 | E56 | 89,32 |
| 6 | 25 | C | A9F77225 | 1179255 | E56 | 100,63 |
| 6 | 32 | C | A9F77232 | 1179256 | E56 | 104,44 |
| 6 | 40 | C | A9F77240 | 1179257 | E56 | 130,26 |
| 6 | 50 | C | A9F77250 | 1179258 | E56 | 200,69 |
| 6 | 63 | C | A9F77263 | 1167653 | E56 | 213,42 |



DISJONCTEUR IC60N 2P - COURBE D - 10 KA



| Pouvoir de coupure (kA) | Calibre (A) | Courbe | Réf | Code | CR | € HT |
|-------------------------|-------------|--------|----------|---------|-----|--------|
| 10 | 1 | D | A9F75201 | 1179272 | E56 | 150,60 |
| 10 | 2 | D | A9F75202 | 1179273 | E56 | 161,87 |
| 10 | 3 | D | A9F75203 | 1179274 | E56 | 162,50 |
| 10 | 4 | D | A9F75204 | 1179275 | E56 | 150,60 |
| 10 | 6 | D | A9F75206 | 1179276 | E56 | 146,49 |
| 10 | 10 | D | A9F75210 | 1179277 | E56 | 121,55 |
| 10 | 16 | D | A9F75216 | 1179278 | E56 | 120,70 |
| 10 | 20 | D | A9F75220 | 1179279 | E56 | 126,67 |
| 10 | 25 | D | A9F75225 | 1179280 | E56 | 140,80 |
| 10 | 32 | D | A9F75232 | 1179281 | E56 | 144,84 |
| 10 | 40 | D | A9F75240 | 1209279 | E56 | 165,95 |
| 10 | 50 | D | A9F75250 | 1209280 | E56 | 252,99 |
| 10 | 63 | D | A9F75263 | 1209281 | E56 | 260,81 |



DISJONCTEUR IC60N 3P - COURBE C



| Pouvoir de coupure (kA) | Calibre (A) | Courbe | Réf | Code | CR | € HT |
|-------------------------|-------------|--------|----------|---------|-----|--------|
| 36 | 1 | C | A9F74301 | 1209257 | E56 | 228,82 |
| 36 | 2 | C | A9F74302 | 1209258 | E56 | 228,82 |
| 36 | 3 | C | A9F74303 | 1209259 | E56 | 239,71 |
| 36 | 4 | C | A9F74304 | 1209260 | E56 | 228,82 |
| 36 | 6 | C | A9F77306 | 1209340 | E56 | 181,52 |
| 36 | 10 | C | A9F77310 | 1179259 | E56 | 148,61 |
| 36 | 16 | C | A9F77316 | 1179260 | E56 | 148,65 |
| 36 | 20 | C | A9F77320 | 1179261 | E56 | 148,61 |
| 36 | 25 | C | A9F77325 | 1179262 | E56 | 161,62 |
| 36 | 32 | C | A9F77332 | 1179263 | E56 | 163,52 |
| 36 | 40 | C | A9F77340 | 1179264 | E56 | 202,81 |
| 36 | 50 | C | A9F77350 | 1209341 | E56 | 318,73 |
| 36 | 63 | C | A9F77363 | 1179265 | E56 | 358,67 |



DISJONCTEUR IC60N 3P - COURBE D - 10 KA



| Pouvoir de coupure (kA) | Calibre (A) | Courbe | Réf | Code | CR | € HT |
|-------------------------|-------------|--------|----------|---------|-----|---------------|
| 10 | 10 | D | A9F75310 | 1179282 | E56 | 190,82 |
| 10 | 16 | D | A9F75316 | 1179283 | E56 | 188,67 |
| 10 | 20 | D | A9F75320 | 1179284 | E56 | 190,82 |
| 10 | 32 | D | A9F75332 | 1179285 | E56 | 209,17 |



DISJONCTEUR IC60N 4P - COURBE C - 10 KA



| Pouvoir de coupure (kA) | Calibre (A) | Courbe | Réf | Code | CR | € HT |
|-------------------------|-------------|--------|----------|---------|-----|---------------|
| 10 | 6 | C | A9F77406 | 1209342 | E56 | 243,34 |
| 10 | 10 | C | A9F77410 | 1179266 | E56 | 188,59 |
| 10 | 16 | C | A9F77416 | 1167656 | E56 | 184,42 |
| 10 | 20 | C | A9F77420 | 1179267 | E56 | 186,08 |
| 10 | 25 | C | A9F77425 | 1179268 | E56 | 211,32 |
| 10 | 32 | C | A9F77432 | 1164587 | E56 | 217,65 |
| 10 | 40 | C | A9F77440 | 1179269 | E56 | 269,37 |
| 10 | 50 | C | A9F77450 | 1179270 | E56 | 431,69 |
| 10 | 63 | C | A9F77463 | 1179271 | E56 | 461,69 |



DISJONCTEUR IC60N 4P - COURBE D - 10 KA

Disjoncteur multinormes IC60N associant les fonctions suivantes : - Protection des circuits contre les courants de court-circuit - Protection des circuits contre les courants de surcharge - Aptitude au sectionnement en secteur industriel selon la norme CEI/EN 60947-2 - Signalisation de déclenchement sur défaut par voyant mécanique d'état rouge en face avant du disjoncteur



| Pouvoir de coupure (kA) | Calibre (A) | Courbe | Réf | Code | CR | € HT |
|-------------------------|-------------|--------|----------|---------|-----|---------------|
| 10 | 1 | D | A9F75401 | 1209293 | E56 | 519,16 |
| 10 | 2 | D | A9F75402 | 1209294 | E56 | 450,88 |
| 10 | 3 | D | A9F75403 | 1209295 | E56 | 531,98 |
| 10 | 4 | D | A9F75404 | 1209296 | E56 | 450,88 |
| 10 | 6 | D | A9F75406 | 1209297 | E56 | 337,72 |
| 10 | 10 | D | A9F75410 | 1179286 | E56 | 258,79 |
| 10 | 16 | D | A9F75416 | 1179287 | E56 | 255,66 |
| 10 | 20 | D | A9F75420 | 1179288 | E56 | 257,81 |
| 10 | 25 | D | A9F75425 | 1179289 | E56 | 282,64 |
| 10 | 32 | D | A9F75432 | 1179290 | E56 | 285,21 |
| 10 | 40 | D | A9F75440 | 1179291 | E56 | 335,83 |
| 10 | 50 | D | A9F75450 | 1179292 | E56 | 502,24 |
| 10 | 63 | D | A9F75463 | 1179293 | E56 | 553,91 |

<https://www.tereva-direct.fr>

MA LIVRAISON

Tout Téréva en 1 seul clic !



- ▶ Je choisis la date
 - J+1
 - la date de mon choix

- ▶ Je choisis le lieu
 - chez moi
 - sur chantier
 - en Agence Téréva

■ BLOC DIFFÉRENTIEL



BLOC DIFFÉRENTIEL VIGI ITG40 "TÊTES DE GROUPES" 1P+N

Vigi iTG40 "têtes de groupes" sortie par le haut 1 Phase + Neutre NF
 Calibre : 25 et 40 A
 Type : AC et A-SI
 Sensibilité : 30 et 300 mA



| Nombre de modules | Nombre de pôles | Sensibilité (mA) | type | Calibre (A) | Réf | Code | CR | € HT |
|-------------------|-----------------|------------------|------|-------------|----------|---------|-----|---------------|
| 1 | 1P+N | 30 | AC | 25 | A9Y12625 | 2959647 | E63 | 263,69 |
| 1 | 1P+N | 300 | AC | 25 | A9Y13625 | 2959653 | E63 | 296,48 |
| 1 | 1P+N | 30 | AC | 40 | A9Y12640 | 2959648 | E63 | 290,69 |
| 1 | 1P+N | 300 | AC | 40 | A9Y13640 | 2959654 | E63 | 311,26 |
| 1 | 1P+N | 30 | A-SI | 25 | A9Y14625 | 2959659 | E63 | 352,97 |
| 1 | 1P+N | 300 | A-SI | 25 | A9Y15625 | 2959665 | E63 | 386,08 |
| 1 | 1P+N | 30 | A-SI | 40 | A9Y14640 | 2959660 | E63 | 386,81 |
| 1 | 1P+N | 300 | A-SI | 40 | A9Y15640 | 2959666 | E63 | 478,78 |



BLOC DIFFÉRENTIEL VIGI ITG40 "TÊTES DE GROUPES" 3P+N

Vigi iTG40 "têtes de groupes" 3 Pôles + Neutre NF
 Calibre : 25 et 40 A
 Type : AC et A-SI
 Sensibilité : 30 et 300 mA



| Nombre de modules | Nombre de pôles | Sensibilité (mA) | type | Calibre (A) | Réf | Code | CR | € HT |
|-------------------|-----------------|------------------|------|-------------|----------|---------|-----|---------------|
| 3 | 3P+N | 30 | AC | 25 | A9Y12725 | 2959649 | E63 | 402,67 |
| 3 | 3P+N | 300 | AC | 25 | A9Y13725 | 2959655 | E63 | 321,11 |
| 3 | 3P+N | 30 | AC | 40 | A9Y12740 | 2959650 | E63 | 417,85 |
| 3 | 3P+N | 300 | AC | 40 | A9Y13740 | 2959656 | E63 | 353,74 |
| 3 | 3P+N | 30 | A-SI | 25 | A9Y14725 | 2959661 | E63 | 553,01 |
| 3 | 3P+N | 300 | A-SI | 25 | A9Y15725 | 2959667 | E63 | 455,27 |
| 3 | 3P+N | 30 | A-SI | 40 | A9Y14740 | 2959662 | E63 | 580,38 |
| 3 | 3P+N | 300 | A-SI | 40 | A9Y15740 | 2959668 | E63 | 542,52 |



BLOC DIFFÉRENTIEL VIGI ITG40 "TÊTES DE GROUPES" 4P

Vigi iTG40 "têtes de groupes" 4 Pôles NF
 Calibre : 40 et 63 A
 Type : AC et A-SI
 Sensibilité : 30 et 300 mA



| Nombre de modules | Nombre de pôles | Sensibilité (mA) | type | Calibre (A) | Réf | Code | CR | € HT |
|-------------------|-----------------|------------------|------|-------------|----------|---------|-----|---------------|
| 3 | 4P | 30 | AC | 40 | A9Y12440 | 2959645 | E63 | 408,14 |
| 3 | 4P | 300 | AC | 40 | A9Y13440 | 2959651 | E63 | 348,37 |
| 3 | 4P | 30 | AC | 63 | A9Y12463 | 2959646 | E63 | 668,42 |
| 3 | 4P | 300 | AC | 63 | A9Y13463 | 2959652 | E63 | 453,75 |
| 3 | 4P | 30 | A-SI | 40 | A9Y14440 | 2959657 | E63 | 612,24 |
| 3 | 4P | 300 | A-SI | 40 | A9Y15440 | 2959663 | E63 | 496,10 |
| 3 | 4P | 30 | A-SI | 63 | A9Y14463 | 2959658 | E63 | 958,80 |
| 3 | 4P | 300 | A-SI | 63 | A9Y15463 | 2959664 | E63 | 772,64 |

<https://www.tereva-direct.fr>

Tout Téréva
 en 1 seul clic !



MON ESPACE

- ▶ devis
- ▶ commandes
- ▶ factures
- ▶ listes d'achat
- ▶ suivi de livraison
- ▶ disponibilité en temps réel

Je bénéficie aussi des points de fidélité du Club Téréva*

* Voir les conditions du club de fidélité sur [tereva-direct.fr](https://www.tereva-direct.fr)





BLOC DIFFÉRENTIEL VIGI IDT40 “DÉPARTS” 1P+N

Vigi iDT40 “départs” sortie vers le bas 1 Phase + Neutre NF
 Calibre : 25 et 40 A
 Type : AC et A-SI
 Sensibilité : 30 et 300 mA



| Nombre de modules | Nombre de pôles | Sensibilité (mA) | type | Calibre (A) | Réf | Code | CR | € HT |
|-------------------|-----------------|------------------|------|-------------|----------|---------|-----|---------------|
| 1 | 1P+N | 30 | AC | 25 | A9Y62625 | 2959675 | E63 | 234,85 |
| 1 | 1P+N | 300 | AC | 25 | A9Y63625 | 2959681 | E63 | 286,76 |
| 1 | 1P+N | 30 | AC | 40 | A9Y62640 | 2959676 | E63 | 278,95 |
| 1 | 1P+N | 300 | AC | 40 | A9Y63640 | 2959682 | E63 | 307,61 |
| 1 | 1P+N | 30 | A-SI | 25 | A9Y64625 | 2959687 | E63 | 325,36 |
| 1 | 1P+N | 300 | A-SI | 25 | A9Y65625 | 2959693 | E63 | 373,47 |
| 1 | 1P+N | 30 | A-SI | 40 | A9Y64640 | 2959688 | E63 | 366,59 |
| 1 | 1P+N | 300 | A-SI | 40 | A9Y65640 | 2959694 | E63 | 438,91 |



BLOC DIFFÉRENTIEL VIGI IDT40 “DÉPARTS” 3P

Vigi iDT40 “départs” 3 Pôles NF
 Calibre : 25 et 40 A
 Type : AC et A-SI
 Sensibilité : 30 et 300 mA



| Nombre de modules | Nombre de pôles | Sensibilité (mA) | type | Calibre (A) | Réf | Code | CR | € HT |
|-------------------|-----------------|------------------|------|-------------|----------|---------|-----|---------------|
| 2 | 3P | 30 | AC | 25 | A9Y62325 | 2959673 | E63 | 367,65 |
| 2 | 3P | 300 | AC | 25 | A9Y63325 | 2959679 | E63 | 321,94 |
| 2 | 3P | 30 | AC | 40 | A9Y62340 | 2959674 | E63 | 396,02 |
| 2 | 3P | 300 | AC | 40 | A9Y63340 | 2959680 | E63 | 358,36 |
| 2 | 3P | 30 | A-SI | 25 | A9Y64325 | 2959685 | E63 | 577,74 |
| 2 | 3P | 300 | A-SI | 25 | A9Y65325 | 2959691 | E63 | 475,63 |
| 2 | 3P | 30 | A-SI | 40 | A9Y64340 | 2959686 | E63 | 602,84 |
| 2 | 3P | 300 | A-SI | 40 | A9Y65340 | 2959692 | E63 | 518,34 |



BLOC DIFFÉRENTIEL VIGI IDT40 “DÉPARTS” 3P+N

Vigi iDT40 “départs” 3 Pôles + Neutre NF
 Calibre : 25 et 40 A
 Type : AC et A-SI
 Sensibilité : 30 et 300 mA



| Nombre de modules | Nombre de pôles | Sensibilité (mA) | type | Calibre (A) | Réf | Code | CR | € HT |
|-------------------|-----------------|------------------|------|-------------|----------|---------|-----|---------------|
| 2 | 3P+N | 30 | AC | 25 | A9Y62725 | 2959677 | E63 | 377,60 |
| 2 | 3P+N | 300 | AC | 25 | A9Y63725 | 2959683 | E63 | 325,59 |
| 2 | 3P+N | 30 | AC | 40 | A9Y62740 | 2959678 | E63 | 416,88 |
| 2 | 3P+N | 300 | AC | 40 | A9Y63740 | 2959684 | E63 | 343,34 |
| 2 | 3P+N | 30 | A-SI | 25 | A9Y64725 | 2959689 | E63 | 496,62 |
| 2 | 3P+N | 300 | A-SI | 25 | A9Y65725 | 2959695 | E63 | 398,11 |
| 2 | 3P+N | 30 | A-SI | 40 | A9Y64740 | 2959690 | E63 | 545,17 |
| 2 | 3P+N | 300 | A-SI | 40 | A9Y65740 | 2959696 | E63 | 443,10 |

CLICK & COLLECT

10 min chrono

* uniquement chez Téréva

MA COMMANDE PRÊTE EN 10 MIN PAS UNE DE PLUS !

JE COMMANDE

sur tereva-direct.fr

JE RETIRE MA COMMANDE ET JE SUIS PRIORITAIRE

dans l'Agence sélectionnée

à la caisse



BLOC DIFFÉRENTIEL VIGI IC60 2P AC



| Nombre de modules | Nombre de pôles | Sensibilité (mA) | Type | Calibre (A) | Réf | Code | CR | € HT |
|-------------------|-----------------|------------------|------|-------------|----------|---------|-----|--------|
| 2 | 2P | 10 | AC | 25 | A9Q10225 | 1209725 | E56 | 537,96 |
| 2 | 2P | 30 | AC | 25 | A9Q11225 | 1179305 | E56 | 306,66 |
| 2 | 2P | 300 | AC | 25 | A9Q14225 | 1209726 | E56 | 294,84 |
| 2 | 2P | 30 | AC | 40 | A9Q11240 | 1179308 | E56 | 352,44 |
| 2 | 2P | 300 | AC | 40 | A9Q14240 | 1209727 | E56 | 334,10 |
| 2 | 2P | 30 | AC | 63 | A9V11263 | 1179307 | E56 | 666,68 |
| 2 | 2P | 300 | AC | 63 | A9V14263 | 1209740 | E56 | 448,04 |
| 2 | 2P | 30 | A-SI | 25 | A9Q31225 | 1209732 | E56 | 412,95 |
| 2 | 2P | 30 | A-SI | 40 | A9Q31240 | 1209733 | E56 | 465,07 |



BLOC DIFFÉRENTIEL VIGI IC60 3P



| Nombre de modules | Nombre de pôles | Sensibilité (mA) | Type | Calibre (A) | Réf | Code | CR | € HT |
|-------------------|-----------------|------------------|------|-------------|----------|---------|-----|--------|
| 3 | 3P | 30 | AC | 25 | A9Q11325 | 1179310 | E56 | 435,53 |
| 3 | 3P | 300 | AC | 25 | A9Q14325 | 1209728 | E56 | 368,55 |
| 3 | 3P | 30 | AC | 40 | A9Q11340 | 1179309 | E56 | 452,29 |
| 3 | 3P | 300 | AC | 40 | A9Q14340 | 1209729 | E56 | 387,53 |
| 3 | 3P | 30 | AC | 63 | A9V11363 | 1179306 | E56 | 731,43 |
| 3 | 3P | 300 | AC | 63 | A9V14363 | 1209741 | E56 | 525,08 |
| 3 | 3P | 30 | A-SI | 25 | A9Q31325 | 1209734 | E56 | 600,88 |
| 3 | 3P | 30 | A-SI | 40 | A9Q31340 | 1209735 | E56 | 627,96 |



BLOC DIFFÉRENTIEL VIGI IC60 4P AC



| Nombre de modules | Nombre de pôles | Sensibilité (mA) | Type | Calibre (A) | Réf | Code | CR | € HT |
|-------------------|-----------------|------------------|------|-------------|----------|---------|-----|--------|
| 4 | 4P | 30 | AC | 25 | A9Q11425 | 1179311 | E56 | 409,27 |
| 4 | 4P | 30 | AC | 40 | A9Q11440 | 1179312 | E56 | 429,08 |
| 4 | 4P | 30 | AC | 63 | A9V11463 | 1179313 | E56 | 751,42 |
| 4 | 4P | 300 | AC | 25 | A9Q14425 | 1209730 | E56 | 331,87 |
| 4 | 4P | 300 | AC | 40 | A9Q14440 | 1209731 | E56 | 362,44 |
| 4 | 4P | 300 | AC | 63 | A9V14463 | 1209742 | E56 | 495,90 |
| 4 | 4P | 300 | AC | 63 | A9V15463 | 1209745 | E56 | 580,10 |

■ INTER-DIFFÉRENTIEL



INTERRUPTEUR DIFFÉRENTIEL ACTI9 IID 2P TYPE AC

Position du neutre : Gauche
Mode de fixation : Rail DIN



| Nombre de modules | Sensibilité (mA) | Calibre (A) | Type | Réf | Code | CR | € HT |
|-------------------|------------------|-------------|------|----------|---------|-----|--------|
| 2 | 10 | 25 | AC | A9R10225 | 1206744 | E63 | 420,92 |
| 2 | 30 | 25 | AC | A9R11225 | 1180098 | E63 | 186,70 |
| 2 | 30 | 40 | AC | A9R11240 | 1180368 | E63 | 181,12 |
| 2 | 30 | 63 | AC | A9R11263 | 1180369 | E63 | 319,49 |
| 2 | 100 | 63 | AC | A9R12263 | 1206748 | E63 | 577,42 |
| 2 | 300 | 25 | AC | A9R14225 | 1180372 | E63 | 214,03 |
| 2 | 300 | 40 | AC | A9R14240 | 1180373 | E63 | 212,86 |
| 2 | 300 | 63 | AC | A9R14263 | 1180374 | E63 | 331,40 |



INTERRUPTEUR DIFFÉRENTIEL "TÊTES DE GROUPES" ILG40 2P

Interrupteur différentiel ilG40 "têtes de groupes" 2P NF

Calibre : 25, 40 et 63 A

Type : AC et HI

Sensibilité : 30 et 300 mA



| Nombre de modules | Sensibilité (mA) | Calibre (A) | Type | Réf | Code | CR | € HT |
|-------------------|------------------|-------------|------|----------|---------|-----|---------------|
| 2 | 30 | 25 | AC | A9R67625 | 2959596 | E63 | 160,24 |
| 2 | 300 | 25 | AC | A9R77625 | 2959606 | E63 | 197,96 |
| 2 | 30 | 40 | AC | A9R67640 | 2959597 | E63 | 172,94 |
| 2 | 300 | 40 | AC | A9R77640 | 2959607 | E63 | 201,47 |
| 2 | 30 | 25 | A SI | A9R87625 | 2959616 | E63 | 266,29 |
| 2 | 30 | 40 | A SI | A9R87640 | 2959617 | E63 | 265,48 |
| 2 | 30 | 63 | A SI | A9R87663 | 2959618 | E63 | 386,47 |



INTERRUPTEUR DIFFÉRENTIEL ACTI9 ILD 4P

| Nombre de modules | Sensibilité (mA) | Calibre (A) | Type | Réf | Code | CR | € HT |
|-------------------|------------------|-------------|------|----------|---------|-----|---------------|
| 4 | 30 | 25 | AC | A9R11425 | 1180109 | E63 | 330,45 |
| 4 | 30 | 40 | AC | A9R11440 | 1180370 | E63 | 327,48 |
| 4 | 30 | 63 | AC | A9R11463 | 1180371 | E63 | 511,19 |
| 4 | 300 | 25 | AC | A9R14425 | 1180375 | E63 | 274,46 |
| 4 | 300 | 40 | AC | A9R14440 | 1180376 | E63 | 294,57 |
| 4 | 300 | 63 | AC | A9R14463 | 1180377 | E63 | 376,10 |



■ DISJONCTEUR DIFFÉRENTIEL



DISJONCTEUR DIFFÉRENTIEL IDD40T 1P+N - COURBE C - 6 KA

Disjoncteur IDD40T "départs" 1 Phase + Neutre NF

Calibre : 10, 16 et 20 A

Type : AC et A-SI

Sensibilité : 30 et 300 mA

Bornes : à vis et auto



| Nombre de modules | Nombre de pôles | Pouvoir de coupure (kA) | Sensibilité (mA) | type | Calibre (A) | Réf | Code | CR | € HT |
|-------------------|-----------------|-------------------------|------------------|------|-------------|----------|---------|-----|---------------|
| 2 | 1P+N | 6 | 30 | AC | 10 | A9DA2610 | 2959318 | E63 | 271,03 |
| 2 | 1P+N | 6 | 30 | AC | 16 | A9DA2616 | 2959319 | E63 | 271,03 |
| 2 | 1P+N | 6 | 30 | AC | 20 | A9DA2620 | 2959320 | E63 | 284,63 |
| 2 | 1P+N | 6 | 300 | AC | 10 | A9DA6610 | 2959326 | E63 | 325,92 |
| 2 | 1P+N | 6 | 300 | AC | 16 | A9DA6616 | 2959327 | E63 | 331,91 |
| 2 | 1P+N | 6 | 300 | AC | 20 | A9DA6620 | 2959328 | E63 | 352,68 |
| 2 | 1P+N | 6 | 30 | A-SI | 10 | A9DB2610 | 2959334 | E63 | 391,70 |
| 2 | 1P+N | 6 | 30 | A-SI | 16 | A9DB2616 | 2959335 | E63 | 383,48 |
| 2 | 1P+N | 6 | 30 | A-SI | 20 | A9DB2620 | 2959336 | E63 | 395,79 |

■ PROTECTION Foudre ET SURTENSION



PARAFoudre MONOPHASÉ RESI9 XP

Parafoudre combi - 10kA - 1P+N avec accessoires

| Intensité de court-circuit (kA) | Nombre de modules | Nombre de pôles | Réf | Code | CR | € HT |
|---------------------------------|-------------------|-----------------|-------|---------|-----|---------------|
| 10 | 2 | 1P+N | R9PLC | 2032990 | E84 | 315,40 |



annitor**PARAFONDRE MODULAIRE MONOBLOC MONOPHASÉ AVEC DISJONCTEUR ASSOCIÉ TYPE 2+3**

Série MURA20

Parafoudre monobloc avec disjoncteur associé.

Signalisation d'état d'usure des composants.

Usage domestique, tertiaire.



| Intensité de court-circuit (kA) | Nombre de modules | Nombre de pôles | Réf | Code | CR | € HT |
|---------------------------------|-------------------|-----------------|----------|---------|-----|--------|
| 20 | 2 | 1P+N | MURAP20M | 3974950 | E80 | 100,00 |

annitor**PARAFONDRE MODULAIRE MONOBLOC TRIPHASÉ + NEUTRE AVEC DISJONCTEUR ASSOCIÉ TYPE 2+3**

Série MURA20

Parafoudre triphasé + neutre monobloc avec disjoncteur associé.

Protection en modes commun avec signalisation d'état d'usure des composants.

Usage domestique, tertiaire.




| Intensité de court-circuit (kA) | Nombre de modules | Nombre de pôles | Réf | Code | CR | € HT |
|---------------------------------|-------------------|-----------------|----------|---------|-----|--------|
| 20 | 6 | 3P+N | MURAP20T | 3974951 | E80 | 248,00 |

■ PEIGNE, BORNE ET CORDON

KIT RÉNOVATION EMBROCHABLE UNIVERSEL RÉSI 9

Kit de rénovation embrochable universel - 5 ou 8 modules

Avec connecteur



| Modèle | Type | Réf | Code | CR | € HT |
|---------------------|-----------|----------|---------|-----|-------|
| Connecteur R9EXHR05 | 5 modules | R9EXHR05 | 2032980 | E80 | 19,40 |
| Connecteur R9EXHR08 | 8 modules | R9EXHR08 | 2032981 | E80 | 22,92 |

RÉPARTITEUR RESI9 XE AVEC CONNECTEUR

Répartiteur système embrochable - 5 à 18 modules - avec connecteur



| Modèle | Type | Réf | Code | CR | € HT |
|----------------------|------------|----------|---------|-----|-------|
| Répartiteur R9EXHC05 | 5 modules | R9EXHC05 | 2032970 | E80 | 16,21 |
| Répartiteur R9EXHC08 | 8 modules | R9EXHC08 | 2032971 | E63 | 19,80 |
| Répartiteur R9EXHC13 | 13 modules | R9EXHC13 | 2032972 | E80 | 25,19 |
| Répartiteur R9EXHC18 | 18 modules | R9EXHC18 | 2032973 | E80 | 32,67 |

RÉPARTITEUR RESI9 XE SANS CONNECTEUR

Répartiteur système embrochable - 5 à 13 modules - sans connecteur



| Modèle | Type | Réf | Code | CR | € HT |
|----------------------|------------|----------|---------|-----|-------|
| Répartiteur R9EXHS05 | 5 modules | R9EXHS05 | 2032974 | E80 | 11,38 |
| Répartiteur R9EXHS08 | 8 modules | R9EXHS08 | 2032975 | E80 | 14,65 |
| Répartiteur R9EXHS13 | 13 modules | R9EXHS13 | 2032976 | E80 | 20,74 |

PEIGNE RESI9 VERTICAL XP

Peigne vertical pour interrupteur différentiel XP - 1P+N - 25 à 63A



| Modèle | Nombre de pôles | Type | Réf | Code | CR | € HT |
|--|-----------------|----------|-------|---------|-----|-------|
| Peigne pour interrupteur différentiel XP 2P 25 à 63A | 1P+N | Vertical | R9PXV | 2032985 | E80 | 18,20 |



PEIGNE VERTICAL RESI9 XE

Peigne vertical 1P+N
Pour interrupteur différentiel Resi9 XE
25 à 63A



| Modèle | Nombre de pôles | Type | Réf | Code | CR | € HT |
|---|-----------------|----------|-------|---------|-----|--------------|
| Peigne pour interrupteur différentiel XE 25 à 63A | 1P+N | Vertical | R9EXV | 2032977 | E80 | 18,66 |



SYSTÈME DE REPIQUAGE UNIVERSEL POUR DISJONCTEUR XE

Accessoires de raccordement pour phase neutre Resi9 XE - 1 module - Raccordement sans vis



| Modèle | Type | Réf | Code | CR | € HT |
|--------|-------------|----------|---------|-----|-------------|
| Rési9 | Répartiteur | R9EXHC01 | 2032979 | E80 | 5,25 |



PEIGNE RESI9 XP - 1P+N

Peigne monobloc - 1P+N - 63A
10 - 13 - 18 modules
Cache dents 5 modules



| Modèle | Nombre de pôles | Type | Réf | Code | CR | € HT |
|--------------------------------|-----------------|------------|----------|---------|-----|--------------|
| Peigne monobloc 63A 10 modules | 1P+N | Horizontal | R9PXH210 | 2032982 | E63 | 12,20 |
| Peigne monobloc 63A 13 modules | 1P+N | Horizontal | R9PXH213 | 2032983 | E80 | 14,73 |
| Peigne monobloc 63A 18 modules | 1P+N | Horizontal | R9PXH218 | 2032984 | E80 | 21,82 |



PEIGNE POUR IDT40

Peigne pour disjoncteur iDT40 1 Phase + Neutre et 3 x (Neutre + Phase) phases alternées au pas de 9 mm.
Le démontage de l'appareillage peut être effectué peigne en place.



| Modèle | Nombre de pôles | type | Réf | Code | CR | € HT |
|-------------------|-----------------|------------|----------|---------|-----|---------------|
| Peigne 12 modules | 1P+N | Horizontal | A9XPN612 | 2959632 | E63 | 28,00 |
| Peigne 24 modules | 1P+N | Horizontal | A9XPN624 | 2959633 | E63 | 55,64 |
| Peigne 48 modules | 1P+N | Horizontal | A9XPN648 | 2959634 | E63 | 118,75 |
| Peigne 12 modules | 3x(P+N) | Horizontal | A9XPN712 | 2959635 | E63 | 31,71 |
| Peigne 24 modules | 3x(P+N) | Horizontal | A9XPN724 | 2959636 | E63 | 63,32 |
| Peigne 48 modules | 3x(P+N) | Horizontal | A9XPN748 | 2959637 | E63 | 129,26 |



PEIGNE AVEC CONNECTEURS INTÉGRÉS POUR IDT40

Peigne avec connecteurs intégrés pour disjoncteur iDT40 1 Phase + Neutre et 3 x (Neutre + Phase) phases alternées au pas de 9 mm.
Le démontage de l'appareillage peut être effectué peigne en place.



| Modèle | Nombre de pôles | type | Réf | Code | CR | € HT |
|-------------------|-----------------|------------|----------|---------|-----|---------------|
| Peigne 6 modules | 1P+N | Horizontal | A9XPP606 | 2959638 | E63 | 35,76 |
| Peigne 12 modules | 1P+N | Horizontal | A9XPP612 | 2959639 | E63 | 47,10 |
| Peigne 24 modules | 1P+N | Horizontal | A9XPP624 | 2959640 | E63 | 82,07 |
| Peigne 12 modules | 3x(P+N) | Horizontal | A9XPP712 | 2959641 | E63 | 79,43 |
| Peigne 24 modules | 3x(P+N) | Horizontal | A9XPP724 | 2959642 | E63 | 119,35 |

■ TÉLÉRUPTEUR



TÉLÉRUPTEUR ITL 16 A 240 VCA 110 VCC

Acti9, iTL télérupteur 16 A 230...240 VCA 110 VCC 50-60 Hz



| Nombre de pôles | Tension de commande (V) | Tension (V) | Type de contact | Calibre (A) | Réf | Code | CR | € HT |
|-----------------|-------------------------|-------------|-----------------|-------------|----------|---------|-----|---------------|
| 1 | 230 | 250 | 1F | 16 | A9C30811 | 1206516 | E66 | 54,46 |
| 2P | 230 | 250 | 2F | 16 | A9C30812 | 1196843 | E66 | 92,59 |
| 4P | 230 | 400 | 4F | 16 | A9C30814 | 1206517 | E66 | 198,80 |



TÉLÉRUPTEUR RESI9 XP PRÉ-ÉQUIPÉ PEIGNABLE XP

Télérupteur - 16A - 1 ou 2 NO pré-équipé peignable XP

| Nombre de pôles | Tension de commande (V) | Tension (V) | Type de contact | Calibre (A) | Réf | Code | CR | € HT |
|-----------------|-------------------------|-------------|-----------------|-------------|----------|---------|-----|-------|
| 1 | 230 | 250 | 1F | 16 | R9PCL116 | 2032960 | E84 | 56,19 |
| 2P | 230 | 250 | 2F | 16 | R9PCL216 | 2032961 | E84 | 93,75 |



COMBINÉ DISJONCTEUR + TÉLÉRUPTEUR RESI9 XE

Télérupteur 1No - 10A ou 16A raccordé en usine à un disjoncteur 10A embrochable - 2 modules.

| Nombre de pôles | Tension de commande (V) | Tension (V) | Type de contact | Calibre (A) | Réf | Code | CR | € HT |
|-----------------|-------------------------|-------------|-----------------|-------------|----------|---------|-----|-------|
| 1 | 250 | 230 | 1F | 16 | R9ECL616 | 2032956 | E84 | 96,79 |



MICRO - TÉLÉRUPTEUR

Micro-télérupteur pour boîte d'encastrement ou sur panneau.

| Nombre de pôles | Tension de commande (V) | Tension (V) | Type de contact | Calibre (A) | Réf | Eco-part. | Code | CR | € HT |
|-----------------|-------------------------|-------------|-----------------|-------------|--------------|-----------|---------|-----|-------|
| 1 | 230 | 250 | 1NO | 10 | 260182300000 | 0,15 | 1265417 | E58 | 19,01 |



■ MINUTERIE ET INTERRUPTEUR HORAIRE



MINUTERIE CLIC 1 À 7 MINUTES

Minuterie MIN'cl'ic assurant la fermeture puis l'ouverture d'un contact selon un temps réglable.

| Nb de sorties | Nombre de modules | Programmation (min) | Tension (V) | Type | Calibre (A) | Réf | Code | CR | € HT |
|---------------|-------------------|---------------------|-------------|-------|-------------|-------|---------|-----|-------|
| 1 | 1 | 7 | 230 | Resi9 | 16 | 16655 | 1162104 | E66 | 84,35 |



MINUTERIE ÉLECTROMÉCANIQUE ELPA 8

Type de raccordement 3/4 conducteurs - 230 V - 1 module - Réglage de temporisation 1 – 7 min
Classe II - IP20 - tous types de charges jusqu'à 2300 W

| Nb de sorties | Nombre de modules | Programmation (min) | Tension (V) | Type | Réf | Code | CR | € HT |
|---------------|-------------------|---------------------|-------------|------------------|---------|---------|-----|-------|
| 1 | 1 | 7 | 230 | Electromécanique | 0080804 | 1197194 | E64 | 58,46 |



RELAIS TEMPORISÉ MODULAIRE 16 A SÉRIE 80

Relais temporisé modulaire multifonction multitenion 1RT 16A de 12 A 230V AC/DC 0,1S A 24H

Fonction : - Retard à la mise sous tension - Temporisation à la mise sous tension - Clignotement symétrique départ ON - Retard à la coupure de la commande - Retard à l'impulsion et à la coupure de la commande ou du transformateur d'impulsions.

| Nb de sorties | Nombre de modules | Programmation (min) | Tension (V) | Type | Calibre (A) | Réf | Eco-part. | Code | CR | € HT |
|---------------|-------------------|---------------------|-------------|---------------------------------|-------------|--------------|-----------|---------|-----|-------|
| 1 | 1 | 1200 | 230 | Relais temporisé multifonctions | 16 | 800102400000 | 0,15 | 1157994 | E64 | 95,72 |





HORLOGE ASTRONOMIQUE SELEKTA 170 TOP3

1 canal - 2 modules - Bornes à ressort DuoFix - 230 V - Programme hebdomadaire - Programme astronomique - par appli - Avec réserve de marche - Classe II - IP20 - tous types de charges jusqu'à 2600 W - Fonction de commutation astronomique - Commutation MARCHE / ARRÊT permanente - Compteur horaire intégré



| Nb de sorties | Nombre de modules | Programmation | Tension (V) | Type | Calibre (A) | Réf | Code | CR | € HT |
|---------------|-------------------|---------------|-------------|---|-------------|---------|---------|-----|---------------|
| 1 | 2 | Hebdomadaire | 230 | Horloge astronomique - Réserve de marche 10 ans | 16 | 1700130 | 2207448 | E64 | 315,10 |



HORLOGE PROGRAMMABLE ANALOGIQUE SUL

1 canal - Programme journalier - Avec réserve de marche - Classe II - IP20 - Période minimale de commutation : 15 minutes - Commutateur manuel à 3 positions : MARCHE permanente/AUTO/ARRÊT permanent



| Nb de sorties | Nombre de modules | Programmation | Tension (V) | Type | Calibre (A) | Réf | Code | CR | € HT |
|---------------|-------------------|---------------|-------------|--------------------|-------------|---------|---------|-----|---------------|
| 1 | 1 | Journalière | 230 | Horloge analogique | 16 | 1800001 | 1197217 | E58 | 120,90 |
| 1 | 3 | Journalière | 230 | Horloge analogique | 16 | 1810011 | 1197219 | E58 | 120,90 |



HORLOGE PROGRAMMABLE DIGITAL TR

1 canal - 1 module - Bornes à ressort DuoFix - 230 V - Programme hebdomadaire - Avec réserve de mémoire - Classe II - IP20 - tous types de charges jusqu'à 1000 W - Commutation MARCHE / ARRÊT permanente - Compteur horaire intégré



| Nb de sorties | Nombre de modules | Programmation | Tension (V) | Type | Calibre (A) | Réf | Code | CR | € HT |
|---------------|-------------------|---------------|-------------|-------------------------------|-------------|---------|---------|-----|---------------|
| 1 | 1 | Hebdomadaire | 230 | Horloge digitale programmable | 16 | 6080101 | 2207450 | E58 | 176,02 |
| 1 | 2 | Hebdomadaire | 230 | Horloge digitale programmable | 16 | 6100130 | 2865144 | E58 | 190,93 |
| 2 | 2 | Hebdomadaire | 230 | Horloge digitale programmable | 16 | 6120130 | 2865150 | E58 | 243,35 |



INTERRUPTEUR CRÉPUSCULAIRE DIGITAL LUNA TOP3

1 canal - 2 modules - Bornes à ressort DuoFix - 230 V - Capteur de luminosité extérieur IP 66 inclus - Transmission sûre via la clé électronique OBELISK top3 à basse consommation d'énergie Bluetooth - Classe II - IP20 - Tous types de charges jusqu'à 2600 W



| Nombre de modules | Tension (V) | Type | Réf | Code | CR | € HT |
|-------------------|-------------|---|---------|---------|-----|---------------|
| 2 | 230 | Interrupteur crépusculaire | 1110230 | 2987725 | E58 | 290,76 |
| 2 | 230 | Interrupteur crépusculaire programmable | 1210230 | 2987726 | E58 | 356,28 |

■ INTERRUPTEUR SECTIONNEUR ET INVERSEUR



INTERRUPTEUR-SECTIONNEUR RESI9 XP

2P - 32A - 2NO - 250 V CA



| Nombre de pôles | Tension (V) | Type | Calibre (A) | Réf | Code | CR | € HT |
|-----------------|-------------|--------------------------------------|-------------|---------|---------|-----|--------------|
| 2P | 250 | Commande par maneton - Encliquetable | 32 | R9PS232 | 2032966 | E64 | 32,92 |

700 experts vous accompagnent au quotidien :

- ▶ 1 service client par tel, par mail, par tchat
- ▶ 1 service pièce détachées par tel
- ▶ 1 réseau de + de 150 agences sur le territoire



■ CONTACTEUR MODULAIRE



COMBINÉ DISJONCTEUR 1P+N - 20A + CONTACTEUR HEURES CREUSES RESI9 XE

Combiné disjoncteur + contacteur heures creuses - 1P+N - 20 A - Courbe C - Embrochable



| Type de contact | Calibre (A) | Tension (V) | Tension de commande (en V) | Réf | Code | CR | € HT |
|-----------------|-------------|-------------|----------------------------|----------|---------|-----|---------------|
| 20 | 20 | 230 | 230 | R9ECT620 | 2032954 | E84 | 162,11 |



CONTACTEUR IDT40 CT 25 A

Acti9 IDT40 CT - Contacteur raccordement rapide - 25A - 2P - Contact 2F - 230V



| Nombre de modules | Type de contact | Calibre (A) | Tension (V) | Tension de commande (en V) | Réf | Code | CR | € HT |
|-------------------|-----------------|-------------|-------------|----------------------------|----------|---------|-----|---------------|
| 1 | 2F | 25 | 250 | 230 | A9C15187 | 2959310 | E63 | 121,11 |



CONTACTEUR IDT40 CT HC À SÉLECTEUR 25 A

Acti9 IDT40 CT - Contacteur à sélecteur - Raccord rapide - 25A - 2P - Contact 2F - 230V



| Nombre de modules | Type de contact | Calibre (A) | Tension (V) | Tension de commande (en V) | Réf | Code | CR | € HT |
|-------------------|-----------------|-------------|-------------|----------------------------|----------|---------|-----|---------------|
| 1 | 2F | 25 | 250 | 230 | A9C15188 | 2959311 | E63 | 150,07 |



CONTACTEUR RESI9 XP PRÉ-ÉQUIPÉ PEIGNABLE

Contacteur - 2NO - 20A - Heures creuses (R9PCTH20) ou standard (R9PCTS20) pré-équipé peignable XP



| Nombre de modules | Type de contact | Calibre (A) | Tension (V) | Tension de commande (en V) | Réf | Code | CR | € HT |
|-------------------|-----------------|-------------|-------------|----------------------------|----------|---------|-----|---------------|
| 1 | 20 | 20 | 250 | 230 | R9PCTH20 | 2032958 | E84 | 126,85 |
| 1 | 20 | 20 | 250 | 230 | R9PCTS20 | 2032959 | E84 | 103,61 |



CONTACTEUR ICT AUXILIARISABLE 25 A



| Type | Nombre de modules | Type de contact | Calibre (A) | Tension (V) | Tension de commande (en V) | Réf | Code | CR | € HT |
|-------------|-------------------|-----------------|-------------|-------------|----------------------------|----------|---------|-----|---------------|
| iCT - bi | 1 | 20 | 25 | 250 | 240 | A9C24732 | 1196842 | E66 | 105,49 |
| iCT | 1 | 2F | 25 | 250 | 240 | A9C20736 | 1196841 | E66 | 125,07 |
| iCT | 2 | 40 | 25 | 400 | 240 | A9C24834 | 1206501 | E66 | 144,18 |
| iCT HC - bi | 1 | 20 | 25 | 250 | 240 | A9C25732 | 1206502 | E66 | 131,22 |



THERMANCE
le confort climatique
responsable

- ▶ Les essentiels du Génie Climatique
- ▶ Des solutions pour une meilleure efficacité énergétique
- ▶ Un rapport prix-performance sans compromis

100% DES PRODUITS EN STOCK



EN EXCLUSIVITÉ CHEZ
terevea

■ MODULAIRE COMPLÉMENTAIRE



AUXILIAIRE DE DÉCLENCHEMENT IMX+OF

| Réf | Code | CR | € HT |
|----------|---------|-----|--------|
| A9A26946 | 1209134 | E56 | 124,57 |



SONNERIE RESI9

80 dB - 8/12V ou 230 V CA



| Nombre de modules | Tension (V) | Réf | Code | CR | € HT |
|-------------------|-------------|--------|---------|-----|-------|
| 1 | 12 | R9PCBB | 2032963 | E84 | 32,83 |
| 1 | 230 | R9PCBS | 2032964 | E84 | 39,15 |



TÉLÉCOMMANDE BLOCS DE SECOURS

Télécommande pour blocs de sécurité

| Type | Descriptif | Réf | Code | CR | € HT |
|---------|---|-------|---------|-----|--------|
| Secteur | Télécommande pour bloc d'éclairage de secours avec report de défauts. Contrôle. | 15855 | 1161898 | E66 | 217,44 |



■ PRISE DE COURANT



PRISE DE COURANT RESI9 XP - 2P+T

2P+T - 250V - 16A

| Nombre de modules | Nombre de pôles | Tension (V) | Calibre (A) | Réf | Code | CR | € HT |
|-------------------|-----------------|-------------|-------------|----------|---------|-----|-------|
| 2,5 | 2P+T | 250 | 16 | R9PCS616 | 2032969 | E84 | 20,11 |





Qualité et technicité
au juste prix

- ▶ Une sélection de produits Plomberie et Électricité
- ▶ La qualité professionnelle au meilleur prix
- ▶ Des produits normés, performants et innovants

100% DES PRODUITS EN STOCK

EN EXCLUSIVITÉ CHEZ
têrêva





Une offre complète
pour gagner du temps



SANITAIRE



PLOMBERIE



CLIMATISATION



THERMIQUE



SOLAIRE



ÉLECTRICITÉ



OUTILLAGE
& PROTECTION

tereva-direct.fr

■ GAINÉ TECHNIQUE DU LOGEMENT (GTL)



PACK GTL DRIVIA 13 COMPLET

Pack comprenant une goulotte avec un couvercle et une cloison

| Dimensions (L x H) (mm) | Longueur (m) | Type | Réf | Code | CR | € HT |
|-------------------------|--------------|-----------------------------------|--------|---------|-----|--------|
| 250 x 65 | 2.6 | Pack GTL Drivia 13 - 1 couvercle | 030037 | 1109289 | E80 | 369,10 |
| 250 x 65 | 2.5 | Pack GTL Drivia 13 - 2 couvercles | 030039 | 1109290 | E60 | 403,80 |



GTL DRIVIA 13 À COMPOSER

.Goulotte et accessoires pour composer une GTL Driva 13

| Dimensions (L x H) (mm) | Longueur (m) | Type | Réf | Code | CR | € HT |
|-------------------------|--------------|-------------------------|--------|---------|-----|--------|
| 355 x 65 | 2.6 | Corps de goulotte | 030032 | 1180068 | E60 | 201,70 |
| 260 x 220 | 2.6 | Couvercle de goulotte | 030034 | 1180069 | E60 | 70,67 |
| 60 x 20 / 45 x 15 | | Embout | 030087 | 807686I | E60 | 21,54 |
| | | Agrafes | 030075 | 1129666 | E60 | 5,00 |
| | | Cornet de finition | 030094 | 1129667 | E60 | 49,85 |
| 250 x 65 | 2.5 | Cornet d'épanouissement | 030095 | 807685X | E60 | 78,17 |



PACK GTL DRIVIA 18 COMPLET

| Dimensions (L x H) (mm) | Longueur (m) | Type | Réf | Code | CR | € HT |
|-------------------------|--------------|-----------------------------------|--------|---------|-----|--------|
| 355 x 65 | 2.6 | Pack GTL Drivia 18 - 2 couvercles | 030067 | 1180966 | E60 | 403,80 |



■ COFFRET MODULAIRE LOGEMENT



COFFRET DRIVIA 13 MODULES

Coffret de distribution Drivia 13, 13 modules

| Dimensions (H x l x P) (mm) | Nombre de modules | Nombre de rangées | Réf | Code | CR | € HT |
|-----------------------------|-------------------|-------------------|--------|---------|-----|--------|
| 250 x 250 x 103,5 | 13 | 1 | 401211 | 1180976 | E80 | 55,50 |
| 375 x 250 x 103,5 | 26 | 2 | 401212 | 1180977 | E80 | 87,68 |
| 500 x 250 x 103,5 | 39 | 3 | 401213 | 1180978 | E80 | 128,70 |
| 625 x 250 x 103,5 | 52 | 4 | 401214 | 1180979 | E80 | 171,00 |



PORTE OPAQUE POUR COFFRET DRIVIA 13 MODULES

Matière : Plastique - Blanc - IP40 / IK07

Charnières invisibles, pré-montées

| Modèle | Type | Réf | Code | CR | € HT |
|-----------|---|--------|---------|-----|-------|
| Drivia 13 | Porte blanche pour coffret - 13 modules 1 rangée | 401331 | 1181021 | E80 | 35,66 |
| Drivia 13 | Porte blanche pour coffret - 13 modules 2 rangées | 401332 | 1181022 | E80 | 49,74 |
| Drivia 13 | Porte blanche pour coffret - 13 modules 3 rangées | 401333 | 1181023 | E80 | 57,44 |
| Drivia 13 | Porte blanche pour coffret - 13 modules 4 rangées | 401334 | 1181024 | E80 | 74,69 |





RÉHAUSSE POUR COFFRET DRIVIA 13 MODULES

Réhausse de 50 mm pour coffret Drivia 13 modules
Permet d'augmenter le volume de câblage



| Modèle | Type | Réf | Code | CR | € HT |
|-----------|--|--------|---------|-----|--------------|
| Drivia 13 | Rehausse blanc pour coffret - 13 modules 1 rangée | 401371 | 1181033 | E80 | 61,40 |
| Drivia 13 | Rehausse blanc pour coffret - 13 modules 2 rangées | 401372 | 1181034 | E80 | 70,55 |
| Drivia 13 | Rehausse blanc pour coffret - 13 modules 3 rangées | 401373 | 1181035 | E80 | 74,69 |
| Drivia 13 | Rehausse blanc pour coffret - 13 modules 4 rangées | 401374 | 1181036 | E80 | 81,17 |



COFFRET DRIVIA 18 MODULES

Conforme à la norme IEC 60670-24 - Blanc RAL 9003
Rails pivotants 3 positions et extractibles - IP30 / IK05



| Dimensions (H x l x P) (mm) | Nombre de modules | Nombre de rangées | Réf | Code | CR | € HT |
|-----------------------------|-------------------|-------------------|--------|---------|-----|---------------|
| 250 x 355 x 103,5 | 18 | 1 | 401221 | 1180980 | E60 | 76,88 |
| 375 x 355 x 103,5 | 36 | 2 | 401222 | 1180981 | E60 | 121,90 |
| 500 x 355 x 103,5 | 54 | 3 | 401223 | 1180982 | E60 | 164,30 |
| 625 x 355 x 103,5 | 72 | 4 | 401224 | 1180983 | E60 | 287,00 |



PORTE OPAQUE POUR COFFRET DRIVIA 18 MODULES

Matière : Plastique - Blanc - IP40 / IK07
Charnières invisibles, pré-montées



| Modèle | Type | Réf | Code | CR | € HT |
|-----------|---|--------|---------|-----|---------------|
| Drivia 18 | Porte blanche pour coffret - 18 modules 1 rangée | 401231 | 1180984 | E60 | 47,12 |
| Drivia 18 | Porte blanche pour coffret - 18 modules 2 rangées | 401232 | 1180985 | E60 | 64,69 |
| Drivia 18 | Porte blanche pour coffret - 18 modules 3 rangées | 401233 | 1180986 | E60 | 73,19 |
| Drivia 18 | Porte blanche pour coffret - 18 modules 4 rangées | 401234 | 1180987 | E60 | 103,90 |



OBTURATEUR

Obturbateur RAL blanc 9003
5, 13, 18 modules



| Type | Réf | Code | CR | € HT |
|---|--------|---------|-----|-------------|
| Obturbateur blanc - 5 modules sécables | 001660 | 758308Q | E60 | 2,65 |
| Obturbateur blanc - 13 modules sécables | 001662 | 758309B | E60 | 6,45 |
| Obturbateur blanc - 18 modules sécables | 001664 | 758310M | E60 | 8,31 |



SERRURE À CLÉ POUR COFFRET DRIVIA

Serrure à clé n° 850 pour coffret Drivia 13 et 18 modules.



| Modèle | Type | Réf | Code | CR | € HT |
|--------|---|--------|---------|-----|--------------|
| Drivia | Serrure à clé pour coffret - 13 et 18 modules | 401391 | 1181046 | E60 | 27,31 |

Conseils, nouveautés, actualités des agences...
Retrouvez-nous sur nos réseaux :

Chauffage électrique
Éclairage
Conduit et cheminement
Fil et câble
Appareillage du bâtiment et petit tertiaire
Sécurité et communication
VDI et réseau informatique
Outillage électrique et mesure portable
Spécifique industriel
Borne de recharge
Génie climatique

■ COFFRET DE COMMUNICATION



COFFRET DE COMMUNICATION DRIVIA

Coffret de communication DRIVIA 4 à 8 prises
Équipé et pré-câblé

| Nombre de prises RJ45 | Type | Descriptif | Réf | Code | CR | € HT |
|-----------------------|---------------|---|--------|---------|-----|--------|
| 6 | Sans brassage | Coffret de communication basique équipé et pré-câblé DRIVIA 13 sans brassage 6 prises | 413217 | 1181054 | E60 | 195,20 |
| 4 | Avec brassage | Coffret de communication basique équipé et pré-câblé DRIVIA 13 Avec brassage 4 prises | 413218 | 1181055 | E60 | 210,90 |
| 8 | Avec brassage | Coffret de communication basique équipé et pré-câblé DRIVIA 13 Avec brassage 8 prises | 413219 | 1181056 | E60 | 264,90 |



DTI RJ 45

Équipement pour arrivée et distribution du téléphone, de la télévision ADSL et de l'informatique

| Type | Descriptif | Réf | Code | CR | € HT |
|---|--|--------|---------|-----|-------|
| DTI Dispositif de Terminaison Intérieur | RJ45 qualifié par Orange pour coffret de communication | 051221 | 1067820 | E60 | 54,09 |



RÉGLETTÉ D'APPARTEMENT TÉLÉPHONIQUE

Réglette d'appartement à 12 plots pour dérivation - Pose en saillie

| Type | Descriptif | Réf | Code | CR | € HT |
|-------------------------|--|--------|---------|-----|-------|
| Dérivation pose saillie | Réglette d'appartement téléphonique 12 plots | 034200 | 022105D | E60 | 25,43 |



■ COFFRET CACHE-BORNES



COFFRET CACHE-BORNES EKINOXE

Coffret cache-bornes Ekinoxe - IP30 - IK05 - Classe II - Blanc
Livré filmé capot clipsable (non clipsé) et plombable

| Dimensions (H x l x P) (mm) | Nombre de modules | Nombre de rangées | Réf | Code | CR | € HT |
|-----------------------------|-------------------|-------------------|--------|---------|-----|-------|
| 140 x 30 x 72 | 1 | 1 | 001301 | 035635J | E60 | 13,48 |
| 140 x 50 x 72 | 2 | 1 | 001302 | 035636U | E60 | 13,99 |
| 160 x 90 x 74 | 4 | 1 | 001304 | 035637F | E60 | 15,96 |
| 160 x 128 x 74 | 6 | 1 | 001306 | 035638Q | E60 | 34,41 |
| 180 x 190 x 83 | 8/9 | 1 | 001308 | 035639B | E60 | 44,17 |

■ DISJONCTEUR 1P+N DNX³ LOGEMENTDISJONCTEUR DNX³ 1P+N - COURBE C - 6 KA - A VIS

Disjoncteur DNX3 1P+N à vis
Unî + Neutre 230 V~

| Pouvoir de coupure (kA) | Calibre (A) | Courbe | Réf | Code | CR | € HT |
|-------------------------|-------------|--------|--------|---------|-----|-------|
| 6 | 2 | C | 406771 | 1146053 | E85 | 45,32 |
| 6 | 6 | C | 406772 | 1146054 | E85 | 48,21 |
| 6 | 10 | C | 406773 | 1146055 | E98 | 28,79 |
| 6 | 16 | C | 406774 | 1146056 | E98 | 28,79 |
| 6 | 20 | C | 406775 | 1146057 | E98 | 28,79 |
| 6 | 25 | C | 406776 | 1146058 | E85 | 37,45 |
| 6 | 32 | C | 406777 | 1146059 | E85 | 35,39 |





DISJONCTEUR DNX³ 1P+N - COURBE C - 4,5 KA - AUTO/AUTO

Disjoncteurs phase+neutre permettant la protection des départs en courbe C - Raccordement par bornes automatiques

| Pouvoir de coupure (kA) | Calibre (A) | Courbe | Réf | Code | CR | € HT |
|-------------------------|-------------|--------|--------|---------|-----|--------------|
| 4.5 | 2 | C | 406780 | 1146060 | E85 | 44,13 |
| 4.5 | 6 | C | 406781 | 1146061 | E85 | 46,94 |
| 4.5 | 10 | C | 406782 | 1146062 | E98 | 28,03 |
| 4.5 | 16 | C | 406783 | 1146063 | E98 | 28,03 |
| 4.5 | 20 | C | 406784 | 1146064 | E98 | 28,03 |
| 4.5 | 25 | C | 406785 | 1146065 | E82 | 37,45 |
| 4.5 | 32 | C | 406786 | 1146066 | E85 | 35,39 |



DISJONCTEUR DNX³ 1P+N - COURBE D - 4,5 KA - A VIS

Disjoncteur modulaire arrivée et sortie borne à vis - 1P+N 230V~ - Pour peigne HX³ optimisé universel mono - Adaptés aux courants d'appel générés lors du démarrage de moteurs de climatisation

| Pouvoir de coupure (kA) | Calibre (A) | Courbe | Réf | Code | CR | € HT |
|-------------------------|-------------|--------|--------|---------|-----|--------------|
| 4.5 | 10 | D | 406801 | 1158218 | E60 | 57,02 |
| 4.5 | 16 | D | 406802 | 1158219 | E60 | 57,02 |
| 4.5 | 20 | D | 406803 | 1158220 | E60 | 57,02 |
| 4.5 | 25 | D | 406804 | 1158221 | E60 | 62,81 |



DISJONCTEUR DIFFÉRENTIEL DX³



DISJONCTEUR DIFFÉRENTIEL PH+N DX³ - COURBE C - 6 KA - AUTO/VIS

Disjoncteur différentiel DX³ 4500 - Auto/vis - Uni +Neutre 230V~ - Type AC - 6 kA - Courbe C - Départ

| Nombre de modules | Nombre de pôles | Pouvoir de coupure (kA) | Sensibilité (mA) | Type | Calibre (A) | Réf | Code | CR | € HT |
|-------------------|-----------------|-------------------------|------------------|------|-------------|--------|---------|-----|---------------|
| 2 | 1P+N | 6 | 30 | AC | 10 | 410712 | 1146374 | E60 | 293,50 |
| 2 | 1P+N | 6 | 30 | AC | 16 | 410713 | 1146375 | E60 | 284,80 |
| 2 | 1P+N | 6 | 30 | AC | 20 | 410714 | 1146376 | E60 | 280,40 |
| 2 | 1P+N | 6 | 30 | AC | 25 | 410715 | 1152236 | E60 | 308,00 |
| 2 | 1P+N | 6 | 30 | AC | 32 | 410716 | 1146377 | E60 | 308,00 |



DISJONCTEUR DIFFÉRENTIEL PH+N DX³ - COURBE C - 6 KA - TYPE AC

Type AC 30mA, détecte les défauts à composante alternative
Uni + Neutre 230V~ - courbe C

| Nombre de modules | Nombre de pôles | Pouvoir de coupure (kA) | Sensibilité (mA) | Type | Calibre (A) | Réf | Code | CR | € HT |
|-------------------|-----------------|-------------------------|------------------|------|-------------|--------|---------|-----|---------------|
| 2 | 1P+N | 6 | 30 | AC | 2 | 410702 | 1267241 | E60 | 308,00 |
| 2 | 1P+N | 6 | 30 | AC | 6 | 410703 | 1267242 | E60 | 300,70 |
| 2 | 1P+N | 6 | 30 | AC | 10 | 410704 | 1146370 | E60 | 293,50 |
| 2 | 1P+N | 6 | 30 | AC | 16 | 410705 | 1146371 | E60 | 284,80 |
| 2 | 1P+N | 6 | 30 | AC | 20 | 410706 | 1146372 | E60 | 280,40 |
| 2 | 1P+N | 6 | 30 | AC | 25 | 410707 | 1267243 | E60 | 308,00 |
| 2 | 1P+N | 6 | 30 | AC | 32 | 410708 | 1146373 | E60 | 308,00 |
| 2 | 1P+N | 6 | 30 | AC | 40 | 410709 | 1239867 | E60 | 338,80 |





| Nombre de modules | Nombre de pôles | Pouvoir de coupure (kA) | Sensibilité (mA) | Type | Calibre (A) | Réf | Code | CR | € HT |
|-------------------|-----------------|-------------------------|------------------|------|-------------|--------|---------|-----|--------|
| 4 | 3P+N | 10 | 30 | AC | 10 | 411185 | 1157990 | E60 | 602,90 |
| 4 | 3P+N | 10 | 30 | AC | 16 | 411186 | 1157983 | E60 | 597,10 |
| 4 | 3P+N | 10 | 30 | AC | 20 | 411187 | 1157984 | E60 | 594,00 |
| 4 | 3P+N | 10 | 30 | AC | 25 | 411188 | 1157985 | E60 | 611,70 |
| 4 | 3P+N | 10 | 30 | AC | 32 | 411189 | 1157986 | E60 | 611,70 |
| 4 | 3P+N | 10 | 30 | AC | 40 | 411190 | 1157987 | E60 | 639,70 |
| 4 | 3P+N | 6 | 300 | AC | 10 | 411204 | 1312602 | E60 | 519,10 |
| 4 | 3P+N | 6 | 300 | AC | 16 | 411205 | 1312603 | E60 | 520,80 |
| 4 | 3P+N | 6 | 300 | AC | 20 | 411206 | 1312604 | E60 | 505,90 |
| 4 | 3P+N | 6 | 300 | AC | 25 | 411207 | 1312605 | E60 | 520,80 |
| 4 | 3P+N | 10 | 300 | AC | 32 | 411208 | 1223372 | E60 | 541,40 |

■ DISJONCTEUR DX³ PDC >= 6 KA



DISJONCTEUR DX³ 3P+N - COURBE C - 6 KA - VIS/VIS

Pour peigne HX³ optimisé tétrapolaire réf. 405 200/201/202/210



| Pouvoir de coupure (kA) | Calibre (A) | Courbe | Réf | Code | CR | € HT |
|-------------------------|-------------|--------|--------|---------|-----|--------|
| 6 | 10 | C | 406908 | 1146100 | E60 | 173,60 |
| 6 | 16 | C | 406910 | 1146101 | E60 | 173,60 |
| 6 | 20 | C | 406911 | 1146102 | E60 | 173,60 |
| 6 | 25 | C | 406912 | 1146103 | E60 | 195,50 |
| 6 | 32 | C | 406913 | 1146104 | E60 | 201,30 |



DISJONCTEUR DX³ 2P - COURBE C - 10 KA

Disjoncteur DX³ 6000 - Vis/vis - U+N - 230V~ - 10 kA - Courbe C - Protection départ.



| Pouvoir de coupure (kA) | Calibre (A) | Courbe | Réf | Code | CR | € HT |
|-------------------------|-------------|--------|--------|---------|-----|--------|
| 10 | 1 | C | 407776 | 1267223 | E60 | 156,30 |
| 10 | 2 | C | 407777 | 1267224 | E60 | 150,50 |
| 10 | 3 | C | 407778 | 1267225 | E60 | 156,30 |
| 10 | 4 | C | 407779 | 1267226 | E60 | 156,30 |
| 10 | 6 | C | 407780 | 1267227 | E60 | 115,60 |
| 10 | 8 | C | 407781 | 1267228 | E60 | 131,00 |
| 10 | 10 | C | 407782 | 1146173 | E60 | 92,33 |
| 10 | 16 | C | 407784 | 1146175 | E60 | 92,33 |
| 10 | 20 | C | 407785 | 1146176 | E60 | 91,92 |
| 10 | 25 | C | 407786 | 1146186 | E60 | 106,40 |
| 10 | 32 | C | 407787 | 1146187 | E60 | 100,70 |
| 10 | 40 | C | 407788 | 1146188 | E60 | 131,60 |
| 10 | 50 | C | 407789 | 1146189 | E60 | 214,10 |
| 10 | 63 | C | 407790 | 1152233 | E60 | 228,60 |

**DRIVE
PLATEFORME**

+20 000 RÉFÉRENCES
DISPONIBLES EN 1H

Plateformes logistiques :

Brive-la-Gaillarde



Pusignan



Ris Orangis



JE COMMANDE



par téléphone ou en Agence

JE RETIRE MA COMMANDE
DE 7H30 À 18H00



à l'accueil de la Plateforme Téréva



DISJONCTEUR DX³ 2P - COURBE D - 10 KA

Disjoncteur bipolaire 230/400 V~
 Pour peigne HX³ traditionnel bipolaire Réf.404 938/939 ou câblage traditionnel
 Pouvoir de coupure en 230 V~ : 25 kA selon EN 60947-2
 Vis/vis



| Pouvoir de coupure (kA) | Calibre (A) | Courbe | Réf | Code | CR | € HT |
|-------------------------|-------------|--------|--------|---------|-----|--------|
| 6 | 1 | D | 408008 | 1250284 | E60 | 169,40 |
| 6 | 2 | D | 408009 | 1250285 | E60 | 167,80 |
| 6 | 3 | D | 408010 | 1267238 | E60 | 167,80 |
| 6 | 4 | D | 408011 | 1267239 | E60 | 167,80 |
| 6 | 6 | D | 408012 | 1250286 | E60 | 157,60 |
| 6 | 8 | D | 408013 | 1267240 | E60 | 175,20 |
| 6 | 10 | D | 408014 | 1146325 | E60 | 129,30 |
| 6 | 16 | D | 408015 | 1146326 | E60 | 129,20 |
| 6 | 20 | D | 408016 | 1146327 | E60 | 129,20 |
| 6 | 25 | D | 408017 | 1146329 | E60 | 144,00 |
| 6 | 32 | D | 408018 | 1146330 | E60 | 136,40 |
| 6 | 40 | D | 408019 | 1146331 | E60 | 162,10 |



DISJONCTEUR DX³ 3P - COURBE C - 10 KA

Tripolaires 400 V~ - Vis/vis - In : 10 A - Nombre de modules : 3
 Pour peigne HX³ traditionnel tripolaire réf 404 942/943 ou câblage traditionnel



| Pouvoir de coupure (kA) | Calibre (A) | Courbe | Réf | Code | CR | € HT |
|-------------------------|-------------|--------|--------|---------|-----|--------|
| 10 | 1 | C | 407821 | 1267229 | E60 | 257,30 |
| 10 | 2 | C | 407822 | 1267230 | E60 | 247,50 |
| 10 | 3 | C | 407823 | 1267231 | E60 | 256,00 |
| 10 | 4 | C | 407824 | 1267232 | E60 | 257,30 |
| 10 | 6 | C | 407825 | 1267233 | E60 | 189,50 |
| 10 | 10 | C | 407827 | 1146190 | E60 | 149,30 |
| 10 | 16 | C | 407829 | 1146191 | E60 | 149,30 |
| 10 | 20 | C | 407830 | 1146192 | E60 | 149,30 |
| 10 | 32 | C | 407832 | 1146302 | E60 | 163,50 |
| 10 | 40 | C | 407833 | 1267235 | E60 | 214,10 |
| 10 | 50 | C | 407834 | 1267236 | E60 | 345,90 |
| 10 | 63 | C | 407835 | 1267237 | E60 | 368,90 |



DISJONCTEUR DX³ 3P+N - COURBE C - 10 KA

Disjoncteur tétrapolaire 400 V~ Courbe C pour peigne HX³ traditionnel tétrapolaire



| Pouvoir de coupure (kA) | Calibre (A) | Courbe | Réf | Code | CR | € HT |
|-------------------------|-------------|--------|--------|---------|-----|--------|
| 10 | 10 | C | 407896 | 1146311 | E60 | 201,30 |
| 10 | 16 | C | 407898 | 1146312 | E60 | 201,30 |
| 10 | 20 | C | 407899 | 1146313 | E60 | 201,30 |
| 10 | 25 | C | 407900 | 1146314 | E60 | 228,60 |
| 10 | 32 | C | 407901 | 1146315 | E60 | 217,20 |
| 10 | 40 | C | 407902 | 1146316 | E60 | 282,10 |
| 10 | 50 | C | 407903 | 1146317 | E60 | 458,60 |
| 10 | 63 | C | 407904 | 1146318 | E60 | 493,40 |



- ▶ 1 catalogue spécifique pour les Électriciens
- ▶ 3 500 articles stockés en plateformes
- ▶ Des référents Électricité présents dans tout le réseau d'Agences Téréva

Plus d'informations :



Chauffage électrique
 Éclairage
 Conduit et cheminement
 Fil et câble
 Appareillage du bâtiment et petit tertiaire
 Sécurité et communication
 VDI et réseau informatique
 Outillage électrique et mesure portable
 Spécifique industriel
 Borne de recharge
 Génie climatique



DISJONCTEUR DX³ 4P - COURBE D - 10 KA

Disjoncteur tétrapolaire 400 V~ pour peigne HX³ traditionnel tétrapolaire Réf.404 944/945 ou câblage traditionnel



| Pouvoir de coupure (kA) | Calibre (A) | Courbe | Réf | Code | CR | € HT |
|-------------------------|-------------|--------|--------|---------|-----|--------|
| 10 | 10 | D | 408116 | 1146339 | E60 | 267,80 |
| 10 | 16 | D | 408117 | 1146341 | E60 | 267,80 |
| 10 | 20 | D | 408118 | 1146342 | E60 | 267,80 |
| 10 | 25 | D | 408119 | 1146344 | E60 | 307,00 |
| 10 | 32 | D | 408120 | 1146346 | E60 | 292,30 |
| 10 | 40 | D | 408121 | 1146347 | E60 | 351,90 |
| 10 | 50 | D | 408122 | 1255003 | E60 | 568,60 |
| 10 | 63 | D | 408123 | 1152235 | E60 | 612,40 |

■ INTER-DIFFÉRENTIEL LOGEMENT



INTERRUPTEUR DIFFÉRENTIEL 2P VIS/AUTO ARRIVÉE HAUT/DÉPART HAUT

Pour peigne HX³ optimisé universel réf. 4 049 26/37

Bipolaires 230 V~

Nombre de modules : 2



| Nombre de modules | Sensibilité (mA) | Calibre (A) | Type | Réf | Code | CR | € HT |
|-------------------|------------------|-------------|------|--------|---------|-----|--------|
| 2 | 30 | 25 | AC | 411631 | 1146388 | E85 | 130,70 |
| 2 | 30 | 40 | AC | 411632 | 1146389 | E85 | 129,00 |
| 2 | 30 | 63 | AC | 411633 | 1146390 | E85 | 218,20 |
| 2 | 300 | 25 | AC | 411634 | 1312600 | E82 | 203,70 |
| 2 | 300 | 40 | AC | 411635 | 1253161 | E82 | 166,10 |
| 2 | 30 | 25 | A | 411637 | 1312601 | E82 | 157,40 |
| 2 | 30 | 40 | A | 411638 | 1146391 | E85 | 147,50 |
| 3 | 30 | 63 | A | 411639 | 1146392 | E85 | 249,90 |



INTERRUPTEURS DIFFÉRENTIELS BIPOLAIRES 230V~/ 63A VIS/AUTO

Protection tête de groupe. Arrivée haut/départ haut.

Alimentation exclusivement par peigne vertical. Sensibilité 30 mA.

Conforme à la norme NF EN 61008-1.



| Nombre de modules | Sensibilité (mA) | Calibre (A) | Type | Réf | Code | CR | € HT |
|-------------------|------------------|-------------|------|--------|---------|-----|--------|
| 2 | 30 | 63 | AC | 411650 | 1181091 | E85 | 229,80 |
| 2 | 30 | 63 | A | 411651 | 1181092 | E85 | 256,90 |




INTERRUPTEUR DIFFÉRENTIEL 4P DX³ ARRIVÉE HAUT/DÉPART HAUT

Tétrapolaires 400 V~

Pour peigne HX³ optimisé tétrapolaire réf. 4 052 00/01/02

Vis/auto



| Nombre de modules | Sensibilité (mA) | Calibre (A) | Type | Réf | Code | CR | € HT |
|-------------------|------------------|-------------|------|--------|---------|-----|--------|
| 5 | 30 | 40 | AC | 411652 | 1146394 | E60 | 377,20 |
| 5 | 30 | 63 | AC | 411653 | 1146395 | E60 | 582,40 |
| 5 | 300 | 40 | AC | 411654 | 1146396 | E60 | 311,00 |
| 5 | 300 | 63 | AC | 411655 | 1146397 | E60 | 378,40 |



INTERRUPTEUR DIFFÉRENTIEL 2P DX³ VIS/VIS ARRIVÉE HAUT/DÉPART HAUT

Interrupteur différentiel DX³-ID Bipolaire 230 V~
 Pour peigne HX³ optimisé universel réf. 4 049 26/37
 Nombre de modules : 2



| Nombre de modules | Sensibilité (mA) | Calibre (A) | Type | Réf | Code | CR | € HT |
|-------------------|------------------|-------------|------|--------|---------|-----|---------------|
| 2 | 30 | 25 | A | 411616 | 1179318 | E82 | 157,40 |
| 2 | 30 | 40 | A | 411617 | 1146385 | E80 | 147,50 |
| 2 | 30 | 25 | AC | 411610 | 1152240 | E85 | 130,70 |
| 2 | 30 | 40 | AC | 411611 | 1146382 | E80 | 129,00 |
| 2 | 300 | 25 | AC | 411613 | 1312598 | E82 | 203,70 |
| 2 | 300 | 40 | AC | 411614 | 1146384 | E82 | 166,10 |
| 2 | 30 | 40 | F | 411623 | 1146387 | E82 | 254,20 |



INTERRUPTEUR DIFFÉRENTIEL 2P DX³ ARRIVÉE HAUT/DÉPART BAS

| Nombre de modules | Sensibilité (mA) | Calibre (A) | Type | Réf | Code | CR | € HT |
|-------------------|------------------|-------------|------|--------|---------|-----|---------------|
| 2 | 30 | 25 | AC | 411504 | 1152237 | E82 | 127,70 |
| 2 | 30 | 40 | AC | 411505 | 1146378 | E82 | 127,70 |
| 2 | 30 | 63 | AC | 411506 | 1146379 | E82 | 212,20 |
| 2 | 300 | 25 | AC | 411524 | 1152238 | E82 | 190,60 |
| 2 | 300 | 40 | AC | 411525 | 1152239 | E82 | 190,60 |
| 2 | 300 | 63 | AC | 411526 | 1312599 | E82 | 291,90 |



INTERRUPTEUR DIFFÉRENTIEL 4P DX³ ARRIVÉE HAUT/DÉPART BAS

Protection tête de groupe - Arrivée haut / départ bas
 Sensibilité 30 mA
 Type AC détecte les défauts alternatifs
 Conforme à la norme NF EN 61008-6



| Nombre de modules | Sensibilité (mA) | Calibre (A) | Type | Réf | Code | CR | € HT |
|-------------------|------------------|-------------|------|--------|---------|-----|---------------|
| 4 | 30 | 25 | AC | 411660 | 1152241 | E60 | 306,90 |
| 4 | 30 | 40 | AC | 411661 | 1146398 | E60 | 311,00 |
| 4 | 30 | 63 | AC | 411662 | 1152242 | E60 | 487,00 |
| 4 | 300 | 40 | AC | 411665 | 1146399 | E60 | 264,00 |
| 4 | 30 | 40 | A | 411675 | 1146400 | E60 | 369,70 |
| 4 | 30 | 63 | A | 411676 | 1311553 | E60 | 610,10 |

PROTECTION Foudre et SURTENSION



PARAFoudre MONOPHASÉ

Parafoudre bipolaire à cassette débrochable avec voyants de signalisation

| Intensité de court-circuit (kA) | Nombre de modules | Nombre de pôles | Réf | Code | CR | € HT |
|---------------------------------|-------------------|-----------------|--------|---------|-----|---------------|
| 12 | 2 | 1P+N | 003951 | 930625Z | E62 | 293,70 |



PARAFoudre MODULAIRE MONOBLOC MONOPHASÉ AVEC DISJONCTEUR ASSOCIÉ TYPE 2+3

Série MURA20
 Parafoudre monphasé monobloc avec disjoncteur associé.
 Signalisation d'état d'usure des composants.
 Usage domestique, tertiaire.

| Intensité de court-circuit (kA) | Nombre de modules | Nombre de pôles | Réf | Code | CR | € HT |
|---------------------------------|-------------------|-----------------|----------|---------|-----|---------------|
| 20 | 2 | 1P+N | MURAP20M | 3974950 | E80 | 100,00 |



Chauffage électrique
 Éclairage
 Conduit et cheminement
 Fil et câble
 Appareillage du bâtiment et petit tertiaire
 Sécurité et communication
 VDI et réseau informatique
 Outillage électrique et mesure portable
 Spécifique industriel
 Borne de recharge
 Génie climatique

annitor**PARAFODRE MODULAIRE MONOBLOC TRIPHASÉ + NEUTRE AVEC DISJONCTEUR ASSOCIÉ TYPE 2+3**

Série MURA20

Parafoudre triphasé + neutre monobloc avec disjoncteur associé.

Protection en modes commun avec signalisation d'état d'usure des composants.

Usage domestique, tertiaire.



| Intensité de court-circuit (kA) | Nombre de modules | Nombre de pôles | Réf | Code | CR | € HT |
|---------------------------------|-------------------|-----------------|----------|---------|-----|--------|
| 20 | 6 | 3P+N | MURAP20T | 3974951 | E80 | 248,00 |

■ PEIGNE, BORNE ET CORDON

PEIGNE VERTICAL**legrand®****PEIGNE VERTICAL 63A VX3 - HAUTEUR 125 MM**

Peigne de répartition verticale VX3 optimisé monophasé pour 2/3/4 rangées.

| Modèle | Nombre de pôles | Type | Réf | Code | CR | € HT |
|---------------------------------------|-----------------|----------|--------|---------|-----|-------|
| Peigne d'alimentation 125mm 2 rangées | 1P+N | Vertical | 405000 | 1181068 | E60 | 28,52 |
| Peigne d'alimentation 125mm 3 rangées | 1P+N | Vertical | 405001 | 1181069 | E60 | 42,16 |
| Peigne d'alimentation 125mm 4 rangées | 1P+N | Vertical | 405002 | 1181070 | E60 | 58,04 |

**legrand®****PEIGNE VERTICAL 63A VX3 - HAUTEUR 150 MM**

Peigne de répartition verticale VX3 optimisé monophasé pour 2/3/4 rangées.

| Modèle | Nombre de pôles | Type | Réf | Code | CR | € HT |
|---------------------------------------|-----------------|----------|--------|---------|-----|-------|
| Peigne d'alimentation 150mm 2 rangées | 1P+N | Vertical | 405003 | 1181071 | E60 | 38,25 |
| Peigne d'alimentation 150mm 3 rangées | 1P+N | Vertical | 405004 | 1181072 | E60 | 52,97 |
| Peigne d'alimentation 150mm 4 rangées | 1P+N | Vertical | 405005 | 1181073 | E60 | 68,94 |

**DISPOSITIF DE RACCORDEMENT****legrand®****RACCORDEMENT INTERRUPTEUR DIFFÉRENTIEL MONO 63A**


Dispositif de raccordement 63 A

Permet de raccorder au peigne d'alimentation vertical, les interrupteurs différentiels monophasés 63 A

| Modèle | Type | Réf | Code | CR | € HT |
|--------|---|--------|---------|-----|-------|
| 63A | Dispositif de raccordement pour peignes verticaux | 405009 | 1068871 | E60 | 13,28 |

**legrand®****MODULE DE RACCORDEMENT PAR PEIGNE POUR TÉTRAPOLAIRES ? 63 A**Module de raccordement DX³ par peigne pour produit tête de groupe - Pour DX³, DX³-ID et DX³-IS bipolaire jusqu'à 63A - Se monte à droite des interrupteurs différentiels DX³-ID, disjoncteurs DX³, interrupteurs sectionneurs DX³-IS 1 module par pôle

| Modèle | Type | Réf | Code | CR | € HT |
|--|------|--------|---------|-----|-------|
| Module de raccordement 4P Tête de groupe | DX3 | 406301 | 1146051 | E60 | 62,42 |

**legrand®****MODULE D'ALIMENTATION DX3**Module d'alimentation tétrapolaire tête de groupe HX³ horizontal - Section de raccordement 6mm² à 16mm² - Permet l'alimentation des peignes tétrapolaires "tête de groupe" - 1 module, 4P

| Modèle | Type | Réf | Code | CR | € HT |
|---|------|--------|---------|-----|-------|
| Module d'alimentation 4P tête de groupe HX ³ | DX3 | 406298 | 1146049 | E60 | 56,76 |



PEIGNE HORIZONTAL



PEIGNE 3P HX³ POUR BORNES À VIS

Peigne tripolaire pré-équipé de protections d'extrémités



| Modèle | Nombre de pôles | Type | Réf | Code | CR | € HT |
|--|-----------------|------------|--------|---------|-----|-------|
| Peigne tripolaire 12 modules maximum 4 appareils | 3P | Horizontal | 404942 | 1146030 | E60 | 29,37 |



PEIGNE PH+N HX3 UNIVERSEL

Permettent l'alimentation d'une rangée ou d'un groupe d'appareils DNX3 uni + neutre.

Se connectent indifféremment sur les bornes à connexions automatiques ou à vis.

Intensité maximum = 63A.

Utilisables pour la phase et le neutre par retournement du peigne.

Coté noir (phase), coté bleu (neutre).



| Modèle | Nombre de pôles | Type | Réf | Code | CR | € HT |
|--|-----------------|------------|--------|---------|-----|-------|
| Peigne universel 63 A 13 modules | 1P | Horizontal | 404926 | 1146025 | E60 | 8,15 |
| Peigne universel 63 A 18 modules | 1P | Horizontal | 404928 | 1181067 | E60 | 11,39 |
| Peigne universel 63 A 57 modules (1 mètre) | 1P | Horizontal | 404937 | 1146027 | E60 | 55,01 |



PEIGNE 4P HX³ "TÊTE DE GROUPE"

Permettent l'alimentation d'une rangée ou d'un groupe d'appareils DX3 à bornes à vis ou automatiques.

Permettent de panacher sur la même rangée des appareils DX3 uni + neutre, tripolaires et tétrapolaires, auxiliaires, télé rupteurs, contacteurs.

Livrés avec un module de protection des dents et un capot d'extrémité.



| Modèle | Nombre de pôles | Type | Réf | Code | CR | € HT |
|--|-----------------|------------|--------|---------|-----|-------|
| Peigne tétrapolaire 6 modules | 3P+N | Horizontal | 405200 | 1181863 | E60 | 26,48 |
| Peigne tétrapolaire 12 modules | 3P+N | Horizontal | 405201 | 1146042 | E60 | 35,88 |
| Peigne tétrapolaire 18 modules | 3P+N | Horizontal | 405202 | 1146043 | E60 | 47,05 |
| Peigne tétrapolaire pour produits à vis 24 modules | 3P+N | Horizontal | 405210 | 1146046 | E60 | 61,69 |

BORNE



BORNE RACCORD AUTO P+N

Borne de raccordement à connexion auto



| Modèle | Type | Réf | Code | CR | € HT |
|--|------|--------|---------|-----|-------|
| Borne de raccordement pour disjoncteur | 1P+N | 405207 | 1181093 | E60 | 11,60 |



BORNE DE RACCORDEMENT TRIPHASÉE

Jeu de 3 bornes de raccordement à connexion auto - 1 x 1P+N, 2 x 1P.



| Modèle | Type | Réf | Code | CR | € HT |
|--|-------------------------|--------|---------|-----|-------|
| Borne de raccordement pour disjoncteur | A connexion automatique | 405206 | 1146044 | E60 | 40,79 |
| Borne de raccordement pour produit borne | A vis | 405208 | 1146045 | E55 | 8,89 |



BORNES DE RACCORDEMENT À VIS POUR PEIGNE UNIVERSEL 63 A MAXI

Permettent le raccordement sur borne à vis.

L'alimentation d'une rangée ou d'un groupe d'appareil.



| Modèle | Type | Réf | Eco-part. | Code | CR | € HT |
|-----------------------|--------------------------------|--------|-----------|---------|-----|------|
| Borne de raccordement | 4 à 25 mm ² - IP 2X | 404905 | | 1146023 | E60 | 8,68 |
| Borne de raccordement | 6 à 35 mm ² | 404906 | 0,02 | 1146024 | E60 | 6,20 |

BORNIER DE RÉPARTITION À VIS



BORNIER DE RÉPARTITION TERRE

Bornier de répartition à vis pour Terre (vert)

Se fixe sur rail symétrique ou asymétrique, sur support universel réf.048 11 ou sur barreau plat 12 x 2.




| Nombre de modules | Nombre de pôles | Calibre (A) | Réf | Code | CR | € HT |
|-------------------|-----------------|-------------|--------|---------|-----|-------|
| 8 | 1 | 100 | 004832 | 471413Z | E58 | 15,76 |
| 12 | 1 | 100 | 004834 | 001003J | E60 | 19,59 |

CORDON

CORDON DE REPIQUAGE P+N 10 MM² POUR BORNES À VIS

Jeu de 2 cordons de repiquage pour bornes à vis (1 phase + 1 neutre)

Section : 10 mm² - Longueur : 270 mm



| Longueur (m) | Réf | Code | CR | € HT |
|--------------|--------|---------|-----|-------|
| 0.27 | 404903 | 1146022 | E60 | 19,39 |

■ COUPE-CIRCUIT



COMBINÉ À CARTOUCHE PAC

Combiné Pac 20 à cartouches



| Dimensions (mm) | Nombre de modules | Nombre de pôles | Réf | Code | CR | € HT |
|-----------------|-------------------|-----------------|--------|---------|-----|--------|
| 8,5 x 31,5 | 2 | 1P+N | 046162 | 022321N | E58 | 65,99 |
| 8,5 x 31,5 | 2 | 2P | 046163 | 137124A | E60 | 73,09 |
| 8,5 x 31,5 | 4 | 3P+N | 046165 | 022323J | E58 | 126,80 |

■ CARTOUCHE / FUSIBLE



CARTOUCHE INDUSTRIELLE CYLINDRIQUE - TYPE GG - 8 X 32 MM

Tension d'utilisation : 400 V.

Pouvoir de coupure : 20 000 A.

Permettent le contrôle de la sélectivité pour la protection moteur.



| Dimensions (mm) | Pouvoir de coupure (kA) | Tension (V) | Type | Calibre (A) | Réf | Code | CR | € HT |
|-----------------|-------------------------|-------------|-------------|-------------|--------|---------|-----|------|
| 8 x 32 | 20 | 400 | Sans voyant | 1 | 012301 | 025745D | E60 | 1,93 |
| 8 x 32 | 20 | 400 | Sans voyant | 2 | 012302 | 0257460 | E60 | 1,66 |
| 8 x 32 | 20 | 400 | Sans voyant | 4 | 012304 | 021841L | E60 | 1,66 |
| 8 x 32 | 20 | 400 | Sans voyant | 6 | 012306 | 021842W | E60 | 1,66 |
| 8 x 32 | 20 | 400 | Sans voyant | 8 | 012308 | 149690K | E60 | 1,81 |
| 8 x 32 | 20 | 400 | Sans voyant | 10 | 012310 | 021843H | E60 | 1,62 |
| 8 x 32 | 20 | 400 | Sans voyant | 12 | 012312 | 461054I | E60 | 1,91 |
| 8 x 32 | 20 | 400 | Sans voyant | 16 | 012316 | 021844S | E60 | 1,61 |
| 8,5 x 31,5 | 20 | 400 | Sans voyant | 20 | 012320 | 021845D | E60 | 1,49 |
| 8 x 32 | 20 | 400 | Avec voyant | 2 | 012402 | 0218460 | E60 | 2,97 |
| 8 x 32 | 20 | 400 | Avec voyant | 4 | 012404 | 464092Q | E60 | 2,97 |
| 8 x 32 | 20 | 400 | Avec voyant | 6 | 012406 | 021848K | E60 | 2,98 |
| 8 x 32 | 20 | 400 | Avec voyant | 8 | 012408 | 461323D | E60 | 3,01 |
| 8 x 32 | 20 | 400 | Avec voyant | 10 | 012410 | 021849V | E60 | 2,85 |
| 8 x 32 | 20 | 400 | Avec voyant | 12 | 012412 | 4613240 | E60 | 3,26 |
| 8 x 32 | 20 | 400 | Avec voyant | 16 | 012416 | 021850G | E60 | 2,76 |
| 8,5 x 31,5 | 20 | 400 | Avec voyant | 20 | 012420 | 021851R | E60 | 2,61 |



CARTOUCHE INDUSTRIELLE CYLINDRIQUE - TYPE GG HPC - 10 X 38 MM


Type gG HPC (Haut Pouvoir de Coupure).

Avec ou sans voyant.

Tension d'utilisation : 500V.

Pouvoir de coupure : 100 000A.

Permet le contrôle de la sélectivité pour la protection moteur.



| Dimensions (mm) | Pouvoir de coupure (kA) | Tension (V) | Type | Calibre (A) | Réf | Code | CR | € HT |
|-----------------|-------------------------|-------------|-------------|-------------|--------|---------|-----|------|
| 10 x 38 | 100 | 500 | Sans voyant | 1 | 013301 | 023542C | E57 | 2,41 |
| 10 x 38 | 100 | 500 | Sans voyant | 2 | 013302 | 023557L | E57 | 2,19 |
| 10 x 38 | 100 | 500 | Sans voyant | 4 | 013304 | 023562O | E57 | 2,19 |
| 10 x 38 | 100 | 500 | Sans voyant | 6 | 013306 | 021867L | E57 | 2,17 |
| 10 x 38 | 100 | 500 | Sans voyant | 8 | 013308 | 023563Z | E55 | 2,26 |
| 10 x 38 | 100 | 500 | Sans voyant | 10 | 013310 | 021868W | E57 | 2,14 |
| 10 x 38 | 100 | 500 | Sans voyant | 12 | 013312 | 023582A | E55 | 2,26 |
| 10 x 38 | 100 | 500 | Sans voyant | 16 | 013316 | 021869H | E57 | 2,19 |
| 10 x 38 | 100 | 500 | Sans voyant | 20 | 013320 | 021870S | E57 | 2,16 |
| 10 x 38 | 100 | 500 | Sans voyant | 25 | 013325 | 021871D | E60 | 1,87 |
| 10,3 x 38 | 100 | 400 | Sans voyant | 32 | 013332 | 021872O | E60 | 1,52 |
| 10 x 38 | 100 | 500 | Avec voyant | 10 | 013410 | 021876G | E60 | 5,47 |
| 10 x 38 | 100 | 500 | Avec voyant | 16 | 013416 | 021877R | E60 | 5,47 |
| 10 x 38 | 100 | 500 | Avec voyant | 20 | 013420 | 021878C | E60 | 5,50 |
| 10 x 38 | 100 | 500 | Avec voyant | 25 | 013425 | 021879N | E60 | 3,99 |
| 10,3 x 38 | 100 | 400 | Avec voyant | 32 | 013432 | 021880Y | E60 | 3,55 |



CARTOUCHE CYLINDRIQUE MINIATURE - 5X20 MM

Type F (rapide), corps céramique.

Tension d'utilisation : 250 V.

Pouvoir de coupure : 1500 A.

Protection des équipements sensibles : variateurs de lumière, blocs de jonction de puissance, blocs d'éclairage de sécurité, transformateur...

Conformes à la norme NF C 60-431 et NF EN/IEC 60127-2



| Dimensions (mm) | Pouvoir de coupure (kA) | Tension (V) | Type | Calibre (A) | Réf | Code | CR | € HT |
|-----------------|-------------------------|-------------|-------------|-------------|--------|---------|-----|------|
| 5 x 20 | 1.5 | 250 | Sans voyant | 0.5 | 010205 | 021800C | E60 | 1,65 |
| 5 x 20 | 1.5 | 250 | Sans voyant | 1 | 010210 | 021482O | E60 | 1,65 |
| 5 x 20 | 1.5 | 250 | Sans voyant | 1.6 | 010216 | 021533D | E60 | 1,75 |
| 5 x 20 | 1.5 | 250 | Sans voyant | 2 | 010220 | 021547B | E60 | 1,65 |
| 5 x 20 | 1.5 | 250 | Sans voyant | 3.15 | 010230 | 021552E | E60 | 1,65 |
| 5 x 20 | 1.5 | 250 | Sans voyant | 5 | 010250 | 021662S | E60 | 1,65 |
| 5 x 20 | 1.5 | 250 | Sans voyant | 6.3 | 010263 | 021290I | E60 | 1,66 |
| 5 x 20 | 0.5 | 250 | Sans voyant | 10 | 010296 | 021378O | E60 | 1,66 |



CARTOUCHE CYLINDRIQUE DOMESTIQUE - 8,5 X 23 MM

Protection normalisée des lignes : Repérage de couleur : Jaune

8,5 x 23 mm

Avec ou sans voyant

Tension : 230 V~

Pouvoir de coupure : 6000 A



| Dimensions (mm) | Pouvoir de coupure (kA) | Tension (V) | Type | Calibre (A) | Réf | Code | CR | € HT |
|-----------------|-------------------------|-------------|-------------|-------------|--------|---------|-----|------|
| 8,5 x 23 | 6 | 250 | Sans voyant | 2 | 011302 | 022564I | E60 | 1,66 |
| 8,5 x 23 | 6 | 250 | Sans voyant | 4 | 011304 | 149669N | E58 | 1,43 |
| 8,5 x 23 | 6 | 250 | Sans voyant | 6 | 011306 | 021803J | E58 | 1,42 |
| 8,5 x 23 | 6 | 250 | Sans voyant | 10 | 011310 | 021804U | E60 | 1,21 |
| 8,5 x 23 | 6 | 230 | Avec voyant | 2 | 011402 | 149672U | E60 | 2,62 |
| 8,5 x 23 | 6 | 230 | Avec voyant | 6 | 011406 | 021806Q | E60 | 2,62 |
| 8,5 x 23 | 6 | 230 | Avec voyant | 10 | 011410 | 021807B | E58 | 2,10 |



CARTOUCHE CYLINDRIQUE DOMESTIQUE - 10,3 X 25,8 MM

Protection normalisée des lignes : Repérage de couleur : Rouge

10,3 x 25,8 mm

Avec ou sans voyant

Tension : 230 V~

Pouvoir de coupure : 6000 A



| Dimensions (mm) | Pouvoir de coupure (kA) | Tension (V) | Type | Calibre (A) | Réf | Code | CR | € HT |
|-----------------|-------------------------|-------------|-------------|-------------|--------|---------|-----|------|
| 10,3 x 25,8 | 6 | 230 | Sans voyant | 6 | 011606 | 021810I | E60 | 1,88 |
| 10,3 x 25,8 | 6 | 230 | Sans voyant | 10 | 011610 | 021811T | E60 | 1,67 |
| 10,3 x 25,8 | 6 | 230 | Sans voyant | 16 | 011616 | 021820O | E58 | 1,40 |
| 10,3 x 25,8 | 6 | 230 | Avec voyant | 10 | 011710 | 021825R | E60 | 2,90 |
| 10,3 x 25,8 | 6 | 230 | Avec voyant | 16 | 011716 | 021826C | E60 | 2,65 |

**CARTOUCHE CYLINDRIQUE DOMESTIQUE - 10,3 X 31,5 MM**

Protection normalisée des lignes : Repérage de couleur : Bleu
 10,3 x 31,5 mm
 Avec ou sans voyant
 Tension : 400 V~
 Pouvoir de coupure : 20 000 A



| Dimensions (mm) | Pouvoir de coupure (kA) | Tension (V) | Type | Calibre (A) | Réf | Code | CR | € HT |
|-----------------|-------------------------|-------------|-------------|-------------|--------|---------|-----|-------------|
| 10,3 x 31,5 | 20 | 400 | Sans voyant | 16 | 012616 | 021853N | E60 | 2,61 |
| 10,3 x 31,5 | 20 | 400 | Sans voyant | 20 | 012620 | 021854Y | E60 | 2,61 |
| 10,3 x 31,5 | 20 | 400 | Sans voyant | 25 | 012625 | 021855J | E60 | 2,61 |
| 10,3 x 31,5 | 20 | 400 | Avec voyant | 16 | 012716 | 021856U | E60 | 3,47 |
| 10,3 x 31,5 | 20 | 400 | Avec voyant | 20 | 012720 | 021857F | E60 | 3,47 |
| 10,3 x 31,5 | 20 | 400 | Avec voyant | 25 | 012725 | 021858Q | E60 | 3,47 |

■ TÉLÉRUPTEUR**MICRO - TÉLÉRUPTEUR**

Micro-télérupteur pour boîte d'encastrement ou sur panneau.



| Nombre de pôles | Tension de commande (V) | Tension (V) | Type de contact | Calibre (A) | Réf | Eco-part. | Code | CR | € HT |
|-----------------|-------------------------|-------------|-----------------|-------------|--------------|-----------|---------|-----|--------------|
| 1 | 230 | 250 | 1NO | 10 | 260182300000 | 0,15 | 1265417 | E58 | 19,01 |

**TÉLÉRUPTEUR CX3 1P**

Télérupteur standard à vis.
 Unipolaire 16 A - 250 V~.
 Bornes à vis.



| Nombre de pôles | Tension de commande (V) | Tension (V) | Type de contact | Calibre (A) | Réf | Code | CR | € HT |
|-----------------|-------------------------|-------------|-----------------|-------------|--------|---------|-----|--------------|
| 1 | 12 | 250 | 1F | 16 | 412404 | 1180099 | E60 | 74,07 |
| 1 | 24 | 250 | 1F | 16 | 412405 | 1267245 | E60 | 74,27 |
| 1 | 230 | 250 | 1F | 16 | 412408 | 1146402 | E80 | 52,24 |
| 1 | 230 | 250 | 1F | 16 | 412420 | 1146404 | E60 | 52,24 |

**TÉLÉRUPTEUR SILENCIEUX CX3**

Télérupteur silencieux unipolaire 16 A - 250 V~
 Bornes à vis



| Nombre de pôles | Tension de commande (V) | Tension (V) | Type de contact | Calibre (A) | Réf | Code | CR | € HT |
|-----------------|-------------------------|-------------|-----------------|-------------|--------|---------|-----|--------------|
| 1 | 230 | 250 | 1F | 16 | 412400 | 1146401 | E60 | 61,04 |
| 1 | 230 | 250 | 1F | 16 | 412401 | 1267244 | E60 | 99,72 |

**TÉLÉRUPTEUR CX3 2P**

Télérupteur bipolaire 16 A - 250 V~
 Bornes à vis



| Nombre de pôles | Tension de commande (V) | Tension (V) | Type de contact | Calibre (A) | Réf | Code | CR | € HT |
|-----------------|-------------------------|-------------|-----------------|-------------|--------|---------|-----|---------------|
| 2P | 24 | 250 | 2F | 16 | 412410 | 1267246 | E60 | 106,50 |
| 2P | 48 | 250 | 2F | 16 | 412411 | 1267247 | E60 | 122,50 |
| 2P | 230 | 250 | 2F | 16 | 412412 | 1146403 | E60 | 84,67 |

■ MINUTERIE ET INTERRUPTEUR HORAIRE



MINUTERIE D'ÉCLAIRAGE

Minuterie particulièrement adaptée pour les lampes fluo compactes à économie d'énergie



| Nb de sorties | Nombre de modules | Programmation (min) | Tension (V) | Type | Calibre (A) | Réf | Eco-part. | Code | CR | € HT |
|---------------|-------------------|---------------------|-------------|--------------|-------------|--------|-----------|---------|-----|-------|
| 1 | 1 | 10 | 230 | Electronique | 16 | 412602 | 0,12 | 1146426 | E60 | 85,25 |



INTERRUPTEURS HORAIRE PROGRAMMABLE ANALOGIQUE

3 positions on/auto/off.
1 sortie 16 A.



| Nb de sorties | Nombre de modules | Programmation | Tension (V) | Type | Calibre (A) | Réf | Eco-part. | Code | CR | € HT |
|---------------|-------------------|---------------|-------------|-------------------------------------|-------------|--------|-----------|---------|-----|--------|
| 1 | 3 | Journalière | 230 | Mécanique - Sans réserve | 16 | 412812 | | 1146430 | E60 | 124,10 |
| 1 | 1 | Journalière | 230 | Mécanique - Réserve de marche 100h | 16 | 412790 | 0,12 | 1146428 | E60 | 167,20 |
| 1 | 3 | Journalière | 230 | Mécanique - Réserve de marche 100h | 16 | 412813 | | 1146431 | E60 | 172,80 |
| 1 | 3 | Hebdomadaire | 230 | Mécanique - Réserve de marche 100h | 16 | 412795 | 0,12 | 1146429 | E60 | 199,80 |
| 1 | 3 | Journalière | 250 | Mécanique - Réserve de marche 6 ans | 16 | 412823 | | 1146432 | E55 | 224,40 |
| 1 | 3 | Hebdomadaire | 230 | Mécanique - Réserve de marche 6 ans | 16 | 412828 | 0,12 | 1146433 | E58 | 260,10 |



INTER HORAIRE PROGRAMMABLE DIGITAL

Mise à l'heure et passage heures été/hiver automatiques. programmation minimum 1 seconde.
Nombre de modules : 2,
Réserve de marche de l'horloge : 5 ans.



| Nb de sorties | Nombre de modules | Programmation | Tension (V) | Type | Calibre (A) | Réf | Eco-part. | Code | CR | € HT |
|---------------|-------------------|-------------------------------|-------------|----------------------------------|-------------|--------|-----------|---------|-----|--------|
| 1 | 2 | Journalière / Hebdomadaire250 | | Digital - Réserve de marche 5ans | 16 | 412631 | 0,12 | 1215886 | E55 | 303,30 |
| 2 | 2 | Journalière / Hebdomadaire250 | | Digital - Réserve de marche 5ans | 16 | 412641 | 0,12 | 1312597 | E58 | 338,80 |



INTERRUPTEUR CRÉPUSCULAIRE STANDARD

Alimentation 230 V.
Pilote l'éclairage en fonction de la luminosité.
Réglage de 1 à 100 000 lux.
Pilotages possibles.

2000 W incandescence.
2000 W fluo compensé série.
1000 W lampe à économie d'énergie.



| Nombre de modules | Tension (V) | Réf | Eco-part. | Code | CR | € HT |
|-------------------|-------------|--------|-----------|---------|-----|--------|
| 1 | 250 | 412623 | 0,12 | 1146427 | E60 | 253,30 |

Une offre complète pour gagner du temps

SANITAIRE

PLOMBERIE

CLIMATISATION

THERMIQUE

SOLAIRE

ÉLECTRICITÉ

OUTILLAGE & PROTECTION

Chauffage électrique
 Éclairage
 Conduit et cheminement
 Fil et câble
 Appareillage du bâtiment et petit tertiaire
 Sécurité et communication
 VDI et réseau informatique
 Outillage électrique et mesure portable
 Spécifique industriel
 Borne de recharge
 Génie climatique



RELAIS TEMPORISÉ MODULAIRE 16 A SÉRIE 80

Relais temporisé modulaire multifonction multitension 1RT 16A de 12 A 230V AC/DC 0,1S A 24H

Fonction : - Retard à la mise sous tension - Temporisation à la mise sous tension - Clignotement symétrique départ ON - Retard à la coupure de la commande - Retard à l'impulsion et à la coupure de la commande ou du transformateur d'impulsions.



| Nb de sorties | Nombre de modules | Programmation (min) | Tension (V) | Type | Calibre (A) | Réf | Eco-part. | Code | CR | € HT |
|---------------|-------------------|---------------------|-------------|---------------------------------|-------------|--------------|-----------|---------|-----|-------|
| 1 | 1 | 1200 | 230 | Relais temporisé multifonctions | 16 | 800102400000 | 0,15 | 1157994 | E64 | 95,72 |



HORLOGE ASTRONOMIQUE SELEKTA 170 TOP3

1 canal -2 modules - Bornes à ressort DuoFix - 230 V - Programme hebdomadaire - Programme astronomique - par appli - Avec réserve de marche - Classe II - IP20 - tous types de charges jusqu'à 2600 W - Fonction de commutation astronomique - Commutation MARCHÉ / ARRÊT permanente - Compteur horaire intégré



| Nb de sorties | Nombre de modules | Programmation | Tension (V) | Type | Calibre (A) | Réf | Code | CR | € HT |
|---------------|-------------------|---------------|-------------|---|-------------|---------|---------|-----|--------|
| 1 | 2 | Hebdomadaire | 230 | Horloge astronomique - Réserve de marche 10 ans | 16 | 1700130 | 2207448 | E64 | 315,10 |



HORLOGE PROGRAMMABLE ANALOGIQUE SUL

1 canal - Programme journalier - Avec réserve de marche - Classe II - IP20 - Période minimale de commutation : 15 minutes - Commutateur manuel à 3 positions : MARCHÉ permanente/AUTO/ARRÊT permanent



| Nb de sorties | Nombre de modules | Programmation | Tension (V) | Type | Calibre (A) | Réf | Code | CR | € HT |
|---------------|-------------------|---------------|-------------|--------------------|-------------|---------|---------|-----|--------|
| 1 | 1 | Journalière | 230 | Horloge analogique | 16 | 1800001 | 1197217 | E58 | 120,90 |
| 1 | 3 | Journalière | 230 | Horloge analogique | 16 | 1810011 | 1197219 | E58 | 120,90 |



HORLOGE PROGRAMMABLE DIGITAL TR

1 canal -1 module - Bornes à ressort DuoFix - 230 V - Programme hebdomadaire - Avec réserve de mémoire - Classe II - IP20 - tous types de charges jusqu'à 1000 W - Commutation MARCHÉ / ARRÊT permanente - Compteur horaire intégré



| Nb de sorties | Nombre de modules | Programmation | Tension (V) | Type | Calibre (A) | Réf | Code | CR | € HT |
|---------------|-------------------|---------------|-------------|-------------------------------|-------------|---------|---------|-----|--------|
| 1 | 1 | Hebdomadaire | 230 | Horloge digitale programmable | 16 | 6080101 | 2207450 | E58 | 176,02 |
| 1 | 2 | Hebdomadaire | 230 | Horloge digitale programmable | 16 | 6100130 | 2865144 | E58 | 190,93 |
| 2 | 2 | Hebdomadaire | 230 | Horloge digitale programmable | 16 | 6120130 | 2865150 | E58 | 243,35 |



MINUTERIE ÉLECTROMÉCANIQUE ELPA 8

Type de raccordement 3/4 conducteurs - 230 V - 1 module - Réglage de temporisation 1 – 7 min
Classe II - IP20 - tous types de charges jusqu'à 2300 W



| Nb de sorties | Nombre de modules | Programmation (min) | Tension (V) | Type | Réf | Code | CR | € HT |
|---------------|-------------------|---------------------|-------------|------------------|---------|---------|-----|-------|
| 1 | 1 | 7 | 230 | Electromécanique | 0080804 | 1197194 | E64 | 58,46 |



INTERRUPTEUR CRÉPUSCULAIRE DIGITAL LUNA TOP3

1 canal - 2 modules - Bornes à ressort DuoFix - 230 V - Capteur de luminosité extérieur IP 66 inclus - Transmission sûre via la clé électronique OBELISK top3 à basse consommation d'énergie Bluetooth - Classe II - IP20 - Tous types de charges jusqu'à 2600 W



| Nombre de modules | Tension (V) | Type | Réf | Code | CR | € HT |
|-------------------|-------------|---|---------|---------|-----|--------|
| 2 | 230 | Interrupteur crépusculaire | 1110230 | 2987725 | E58 | 290,76 |
| 2 | 230 | Interrupteur crépusculaire programmable | 1210230 | 2987726 | E58 | 356,28 |

■ INTERRUPTEUR SECTIONNEUR

INTERRUPTEUR SECTIONNEUR



INTERRUPTEUR BIPOLAIRE DX3 63A

Interrupteur-sectionneur DX³-IS 2P 400V~ - 63A - 2 modules

| Nombre de modules | Nombre de pôles | Tension (V) | Type | Calibre (A) | Réf | Code | CR | € HT |
|-------------------|-----------------|-------------|--------------------------|-------------|--------|---------|-----|--------------|
| 2 | 2P | 400 | Interrupteur-sectionneur | 63 | 406441 | 1222841 | E60 | 81,61 |



INTERRUPTEUR-SECTIONNEUR TÉTRAPOLAIRE DX³-IS

Inter-sectionneur

Catégorie d'emploi AC 22 A suivant EN 60947-3

Manette grise

Contacts à double coupure

| Nombre de modules | Nombre de pôles | Tension (V) | Type | Calibre (A) | Réf | Code | CR | € HT |
|-------------------|-----------------|-------------|--------------------------|-------------|--------|---------|-----|--------------|
| 2 | 4P | 400 | Interrupteur-sectionneur | 32 | 406479 | 1222842 | E60 | 63,25 |



■ CONTACTEUR MODULAIRE



CONTACTEUR CX³ HEURES CREUSES

Contacteurs domestiques silencieux.

Marche forcée avec retour automatique.

| Nombre de modules | Type de contact | Calibre (A) | Tension (V) | Tension de commande (en V) | Réf | Code | CR | € HT |
|-------------------|-----------------|-------------|-------------|----------------------------|--------|---------|-----|---------------|
| 1 | 0 + F | 25 | 250 | 230 | 412500 | 1146407 | E60 | 147,80 |
| 1 | 2F | 25 | 250 | 230 | 412501 | 1146408 | E80 | 126,80 |
| 2 | 3F | 25 | 400 | 230 | 412502 | 1146409 | E60 | 167,80 |



CONTACTEUR DE PUISSANCE AVEC COMMANDE MANUELLE

Contacteur de puissance à marche forcée sans retour automatique ou mise en arrêt pour assurer la fonction test et le dépannage.

| Nombre de modules | Type de contact | Calibre (A) | Tension (V) | Tension de commande (en V) | Réf | Code | CR | € HT |
|-------------------|-----------------|-------------|-------------|----------------------------|--------|---------|-----|---------------|
| 1 | 2F | 25 | 250 | 230 | 412544 | 1146421 | E60 | 98,72 |
| 2 | 2F | 40 | 250 | 230 | 412545 | 1146422 | E60 | 165,00 |
| 3 | 4F | 40 | 400 | 230 | 412553 | 1152231 | E60 | 220,00 |
| 1 | 4F | 25 | 400 | 230 | 412551 | 1146424 | E60 | 131,00 |
| 3 | 4F | 63 | 400 | 230 | 412556 | 1152232 | E60 | 315,40 |
| 2 | 40 | 63 | 400 | 230 | 412557 | 1146425 | E60 | 328,70 |



CONTACTEURS DE PUISSANCE STANDARD BOBINE 230 V

Permettent l'interface entre la commande et la puissance.

Conforme à la norme 61095.



| Nombre de modules | Type de contact | Calibre (A) | Tension (V) | Tension de commande (en V) | Réf | Code | CR | € HT |
|-------------------|-----------------|-------------|-------------|----------------------------|--------|---------|-----|---------------|
| 1 | 0 + F | 16 | 250 | 230 | 412521 | 1146414 | E60 | 115,60 |
| 1 | 2F | 25 | 250 | 230 | 412523 | 1146415 | E60 | 95,66 |
| 1 | 20 | 25 | 230 | 230 | 412524 | 1146416 | E60 | 108,30 |
| 2 | 4F | 25 | 400 | 230 | 412535 | 1146418 | E60 | 126,30 |



■ MODULAIRE COMPLÉMENTAIRE



DÉCLENCHEUR À ÉMISSION DE TENSION

Auxiliaire de commande

| Nombre de modules | Type | Caractéristique | Réf | Code | CR | € HT |
|-------------------|-----------------|--|--------|---------|-----|--------|
| 1 | Déclencheur DX3 | Déclencheur à émission de tension < 110 à 415 V~ | 406278 | 1146439 | E60 | 111,50 |



SONNERIE

Sonnerie modulaire - 230 V~ - 83 dB

| Nombre de modules | Tension (V) | Type | Réf | Code | CR | € HT |
|-------------------|-------------|--------------------|--------|---------|-----|-------|
| 1 | 230 | Sonnerie modulaire | 004107 | 021764W | E55 | 44,84 |



TRANSFORMATEUR SONNERIE

Alimentation 1 x 230 V

| Nombre de modules | Puissance (VA) | Tension (V) | Réf | Code | CR | € HT |
|-------------------|----------------|-------------|--------|---------|-----|--------|
| 2 | 8 | 230 | 413091 | 1146434 | E60 | 107,20 |
| 4 | 24 | 230 | 413092 | 1146435 | E60 | 139,00 |
| 4 | 24 | 230 | 413093 | 1146436 | E60 | 125,60 |



■ PRISE DE COURANT



PRISE DE COURANT MODULAIRE

Prise de courant - 10/16 A - 250 V~ - 2P+T - à éclips

| Nombre de modules | Nombre de pôles | Tension (V) | Calibre (A) | Réf | Code | CR | € HT |
|-------------------|-----------------|-------------|-------------|--------|---------|-----|-------|
| 2,5 | 2P+T | 250 | 16 | 004280 | 186812W | E60 | 21,92 |

<https://www.tereva-direct.fr>

Tout Téréva en 1 seul clic !



- ▶ 24h/24 et 7j/7
- ▶ 100% des 40 000 produits Téréva éligibles
- ▶ prix personnalisés et à jour
- ▶ disponibilité en temps réel

Je bénéficie aussi des points de fidélité du Club Téréva*

* Voir les conditions du club de fidélité sur [tereva-direct.fr](https://www.tereva-direct.fr)<https://www.tereva-direct.fr>

Tout Téréva en 1 seul clic !



MA LIVRAISON

- ▶ Je choisis la date
 - J+1
 - la date de mon choix
- ▶ Je choisis le lieu
 - chez moi
 - sur chantier
 - en Agence Téréva

■ COFFRET MODULAIRE TERTIAIRE <= 160 A



COFFRET PRAGMA 24 MODULES

Coffret en saillie 1 à 6 rangées de 24 modules - Sans porte - Blanc



| Dimensions (H x l x P) (mm) | Nombre de modules | Nombre de rangées | Réf | Code | CR | € HT |
|-----------------------------|-------------------|-------------------|-----------|---------|-----|---------------|
| 300 x 550 x 144 | 24 | 1 | PRA10265W | 1206929 | E63 | 409,09 |
| 450 x 550 x 144 | 48 | 2 | PRA10266W | 1206930 | E63 | 457,75 |
| 600 x 550 x 144 | 72 | 3 | PRA10267W | 1206931 | E63 | 522,81 |
| 750 x 550 x 144 | 96 | 4 | PRA10268W | 1202907 | E63 | 631,15 |
| 900 x 550 x 144 | 120 | 5 | PRA10269W | 1206932 | E63 | 736,31 |
| 1050 x 550 x 144 | 144 | 6 | PRA10270W | 1206933 | E63 | 876,60 |



PORTE OPAQUE POUR COFFRET PRAGMA 24 MODULES

Porte opaque pour coffret 24 modules

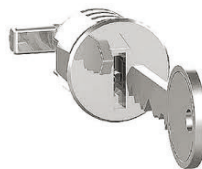


| Modèle | Type | Réf | Code | CR | € HT |
|--------|---|----------|---------|-----|---------------|
| Pragma | Porte opaque pour coffret 24 modules 1 rangée | PRA16124 | 1206940 | E63 | 177,30 |
| Pragma | Porte opaque pour coffret 24 modules 2 rangées | PRA16224 | 1206941 | E63 | 186,54 |
| Pragma | Porte opaque pour coffret 24 modules 3 rangées | PRA16324 | 1206942 | E63 | 207,31 |
| Pragma | Porte opaque pour coffret 24 modules 4 rangées | PRA16424 | 1206943 | E63 | 228,05 |
| Pragma | Porte opaque pour coffret 24 modules 5 rangées | PRA16524 | 1206944 | E63 | 249,50 |
| Pragma | Porte opaque pour coffret - 4 modules 6 rangées | PRA16624 | 1206945 | E63 | 272,13 |



SERRURE À CLEF 405

Serrure à clé pour porte de coffret (clé 405) - Livrée avec 2 clés



| Modèle | Type | Réf | Code | CR | € HT |
|--------|--------------------------------------|----------|---------|-----|--------------|
| Pragma | Serrure à clé 405 pour porte coffret | PRA90039 | 1206984 | E63 | 44,14 |



COFFRET VÉGA D SAILLIE IP30

Coffret divisionnaire saillie sans porte VEGA D.



| Dimensions (H x l x P) (mm) | Nombre de modules | Nombre de rangées | Réf | Code | CR | € HT |
|-----------------------------|-------------------|-------------------|--------|---------|-----|----------------|
| 450 x 550 x 193 | 48 | 2 | FD22DN | 1253151 | E65 | 454,54 |
| 600 x 550 x 193 | 72 | 3 | FD32DN | 1246055 | E65 | 475,90 |
| 750 x 550 x 193 | 96 | 4 | FD42DN | 1253153 | E65 | 654,73 |
| 900 x 550 x 193 | 120 | 5 | FD52DN | 1253155 | E65 | 737,26 |
| 1050 x 550 x 193 | 144 | 6 | FD62DN | 1246057 | E65 | 846,20 |
| 1200 x 550 x 193 | 168 | 7 | FD72DN | 1382415 | E65 | 1008,66 |



PORTE PLEINE POUR VÉGA D

Porte pleine pour VEGA D en tôle d'acier RAL9010 fermeture par verrou 1/4 de tour



| Modèle | Type | Réf | Code | CR | € HT |
|--------|--|--------|---------|-----|---------------|
| VegaD | Porte pleine pour coffret - (HxLxP) 400 x 500 FD22PN x 35 mm 2 rangées | | 1253152 | E65 | 129,26 |
| VegaD | Porte pleine pour coffret - (HxLxP) 550 x 500 FD32PN x 35 mm 3 rangées | | 1246056 | E65 | 159,87 |
| VegaD | Porte pleine pour coffret - (HxLxP) 700 x 500 FD42PN x 35 mm 4 rangées | | 1253154 | E65 | 177,07 |
| VegaD | Porte pleine pour coffret - (HxLxP) 850 x 500 FD52PN x 35 mm 5 rangées | | 1253156 | E65 | 199,41 |
| VegaD | Porte pleine pour coffret - (HxLxP) 1000 x 500 x 35 mm 6 rangées | FD62PN | 1246058 | E65 | 217,39 |
| VegaD | Porte pleine pour coffret - (HxLxP) 1150 x 500 x 35 mm 7 rangées | FD72PN | 1262976 | E65 | 253,08 |



SERRURE POUR COFFRET VÉGA D

Bouton verrou clé 1242E



| Modèle | Type | Réf | Code | CR | € HT |
|---------|------------------|--------|---------|-----|---------------|
| VegaD | Fermeture à clé | FD00S1 | 1253148 | E65 | 67,80 |
| Univers | Fermeture 2 clés | FZ597 | 182603D | E65 | 137,40 |

■ COFFRET ÉTANCHE



COFFRET ÉTANCHE 40 CDK IP65

Coffret saillie avec porte transparente fumée
Borniers multipolaires de câblage à vis, 80 A, IP20 (sauf coffret 4 modules)
Sans halogène selon norme EN 60754-2
Classe II - IP65 - IK09



| Dimensions (H x l x P) (mm) | Indice de protection | Nombre de modules | Nombre de rangées | Réf | Code | CR | € HT |
|-----------------------------|----------------------|-------------------|-------------------|-----------|---------|-----|---------------|
| 210 x 143 x 100 | IP65 | 4 | 1 | GW40101 | 904359L | E58 | 30,80 |
| 210 x 215 x 100 | IP65 | 8 | 1 | GW40102BS | 3176103 | E55 | 40,50 |
| 260 x 298 x 140 | IP65 | 12 | 1 | GW40103BS | 3176105 | E55 | 73,80 |
| 420 x 298 x 140 | IP65 | 24 | 2 | GW40104BS | 3176108 | E55 | 117,00 |
| 570 x 298 x 140 | IP65 | 36 | 3 | GW40105BD | 3176110 | E55 | 167,00 |



BORNIER UNIPOLAIRE (3X16) + (11X10)

12 modules - Unipolaire - Courant nominal 80 A - IP20 - N/T (3 x 16 mm²) + (11 x 10 mm²)

Fixation par vis et/ou clipsage



| Type | Modèle | Réf | Code | CR | € HT |
|--|--------------------|----------|---------|-----|--------------|
| N/T (3 x 16 mm ²) + (11 x 10 mm ²) | Bornier unipolaire | GW40412U | 3176181 | E51 | 10,20 |

COFFRET ET TABLEAU MODULAIRE (Suite)

:hager**COFFRET ÉTANCHE VECTOR**

Matériaux : Polystyrène, plastique

Porte transparente

IP55 / IK08 - Classe II - Résistant au rayonnement ultra-violet



| Dimensions (H x l x P) (mm) | Indice de protection | Nombre de modules | Nombre de rangées | Réf | Code | CR | € HT |
|-----------------------------|----------------------|-------------------|-------------------|--------|---------|-----|---------------|
| 175 x 111 x 93 | IP55 | 4 | 1 | VE103F | 379506G | E63 | 67,75 |
| 190 x 165 x 113 | IP55 | 6 | 1 | VE106F | 148115B | E61 | 89,85 |
| 210 x 237 x 114 | IP55 | 10 | 1 | VE110F | 148116M | E61 | 111,13 |
| 302 x 310 x 151 | IP55 | 12 | 1 | VE112F | 118520C | E63 | 146,86 |
| 427 x 310 x 151 | IP55 | 24 | 2 | VE212F | 095538Y | E63 | 242,60 |
| 552 x 310 x 151 | IP55 | 36 | 3 | VE312F | 095539J | E63 | 303,66 |
| 677 x 310 x 151 | IP55 | 48 | 4 | VE412F | 1182130 | E63 | 454,35 |

:hager**COFFRET ÉTANCHE VECTOR 18 MODULES**

Matériaux : Polystyrène, plastique

Porte transparente

IP55 / IK08 - Classe II



| Dimensions (H x l x P) (mm) | Indice de protection | Nombre de modules | Nombre de rangées | Réf | Code | CR | € HT |
|-----------------------------|----------------------|-------------------|-------------------|--------|---------|-----|---------------|
| 302 x 418 x 151 | IP55 | 18 | 1 | VE118F | 3795020 | E63 | 271,03 |
| 452 x 418 x 151 | IP55 | 36 | 2 | VE218F | 379504K | E63 | 380,61 |

■ COFFRET ENCASTRÉ

ABB**COFFRET ENCASTRÉ UK600**

Coffret encastré plastique blanc - IP30 - IK07

Borniers N/PE à connexion rapide

Livré avec accessoires



| Dimensions (H x l x P) (mm) | Nombre de modules | Nombre de rangées | Réf | Code | CR | € HT |
|-----------------------------|-------------------|-------------------|---------|---------|-----|---------------|
| 335 x 350 x 95 | 12 | 1 | D731374 | 3235721 | E90 | 94,28 |
| 460 x 350 x 95 | 24 | 2 | D731375 | 3235722 | E90 | 120,78 |
| 585 x 350 x 95 | 36 | 3 | D731376 | 3235723 | E90 | 163,75 |
| 710 x 350 x 95 | 48 | 4 | D731377 | 3235724 | E90 | 192,95 |

ABB**DORMANT AVEC PORTE OPAQUE POUR COFFRET UK600**

Porte opaque blanche en tôle d'acier pour coffret encastré UK600



| Modèle | Type | Réf | Code | CR | € HT |
|--------|--|---------|---------|-----|--------------|
| UK600 | Porte opaque pour coffret - 12 modules 1 rangée | D731081 | 3235716 | E90 | 52,33 |
| UK600 | Porte opaque pour coffret - 12 modules 2 rangées | D731082 | 3235717 | E90 | 66,96 |
| UK600 | Porte opaque pour coffret - 12 modules 3 rangées | D731083 | 3235718 | E90 | 79,39 |
| UK600 | Porte opaque pour coffret - 12 modules 4 rangées | D731084 | 3235719 | E90 | 94,32 |

:hager**COFFRET ENCASTRÉ VOLTA 2**

Coffret encastré - Volta - Version France

12, 24, 36 ou 48 modules



| Dimensions (H x l x P) (mm) | Nombre de modules | Nombre de rangées | Réf | Code | CR | € HT |
|-----------------------------|-------------------|-------------------|--------|---------|-----|---------------|
| 356 x 348 x 94,5 | 12 | 1 | VU12ND | 111623D | E63 | 195,84 |
| 505 x 348 x 94,5 | 24 | 2 | VU24ND | 1116240 | E63 | 268,80 |
| 630 x 348 x 94,5 | 36 | 3 | VU36ND | 111625Z | E63 | 351,85 |
| 755 x 348 x 94,5 | 48 | 4 | VU48ND | 148331L | E63 | 447,16 |

:hager**BAC D'ENCASTREMENT 1 TRAVÉE GAMMA+ 13**

Bac 1 travée gamma+ 13

Largeur : 305 mm

Profondeur : 160 mm

Livré avec des montants PVC et fixation quickfix



| Modèle | Type | Réf | Code | CR | € HT |
|-----------|---|---------|---------|-----|---------------|
| Gamma+ 13 | Bac d'encastrement pour GD213A + GA01AN/BN/N - 13 modules 1 rangée | GE013EN | 1270749 | E63 | 104,72 |
| Gamma+ 13 | Bac d'encastrement pour GD113A + GA01AN/BN/N + TN402 - 13 modules 1 rangée | GE113EN | 1270628 | E63 | 104,72 |
| Gamma+ 13 | Bac d'encastrement pour GD213A + GA01AN/BN/N + TN402 - 13 modules 2 rangées | GE213EN | 1270629 | E63 | 106,68 |
| Gamma+ 13 | Pour GD313A + GA01AN/BN/N + TN402GE313EN - 13 modules 3 rangées | | 1270631 | E63 | 123,31 |
| Gamma+ 13 | Pour GD413A + GA01AN/BN/N + TN402GE413EN - 13 modules 4 rangées | | 1270634 | E63 | 157,54 |

:hager**BAC D'ENCASTREMENT 1 TRAVÉE GAMMA+ 18**

Bac 1 travée gamma+ 18

Largeur : 400 mm

Profondeur : 160 mm

Livré avec montant PVC et fixation quickfix

Permet l'installation des platines de 250 mm



| Modèle | Type | Réf | Code | CR | € HT |
|-----------|---|---------|---------|-----|---------------|
| Gamma+ 18 | Bac d'encastrement pour GD218A + GA01AN/BN/N + TN402 - 18 modules 2 rangées | GE218EN | 1270630 | E63 | 156,19 |
| Gamma+ 18 | Bac d'encastrement pour GD318A + GA01AN/BN/N + TN402 - 18 modules 3 rangées | GE318EN | 1270632 | E63 | 185,19 |

:hager**BAC D'ENCASTREMENT 2 TRAVÉES GAMMA+ 13**

Bac 2 travées gamma+ 13

Largeur : 540 mm

Profondeur : 180 mm

Livré avec montant PVC et fixation quickfix



| Modèle | Type | Réf | Code | CR | € HT |
|-----------|---|---------|---------|-----|---------------|
| Gamma+ 13 | Bac d'encastrement pour GD313A + GA01AN/BN/N + TN402 - 26 modules 3 rangées | GE326EN | 1270633 | E63 | 181,92 |
| Gamma+ 13 | Bac d'encastrement pour GD413A + GA01AN/BN/N + TN402 - 26 modules 4 rangées | GE426EN | 1270635 | E63 | 198,45 |



**CADRE AVEC PORTE 1 TRAVÉE
GAMMA+ 13**

Épaisseur : 13 mm
Largeur : 375 mm
Utilisable comme trappes d'accès GTL



| Modèle | Type | Réf | Code | CR | € HT |
|----------|--|--------|---------|-----|--------|
| Gamma 13 | Cadre de porte pour GE013E | GF013E | 1182040 | E63 | 116,71 |
| Gamma 13 | Cadre de porte pour GE113E / GF113E | GF113E | 1065067 | E63 | 138,23 |
| Gamma 13 | Cadre de porte pour GE213E / GF213E - 1 travée | GF213E | 790558W | E63 | 150,56 |
| Gamma 13 | Cadre de porte pour GE313E / GF313E - 1 travée | GF313E | 790556A | E63 | 159,75 |
| Gamma 13 | Cadre de porte pour GF413E | GF413E | 1079690 | E63 | 223,95 |



**CADRE AVEC PORTE 2 TRAVÉES
GAMMA+ 13**

Épaisseur 13 mm
Largeur : 608 mm
Utilisable comme trappe d'accès GTL



| Modèle | Type | Réf | Code | CR | € HT |
|----------|-------------------------------------|--------|---------|-----|--------|
| Gamma 13 | Cadre de porte pour GE326E / GF326E | GF326E | 790557L | E63 | 136,91 |
| Gamma 13 | Cadre de porte pour GE426E / GF426E | GF426E | 790555P | E63 | 152,16 |



TRAPPE D'ACCÈS GTL

Épaisseur 13 mm



| Type | Réf | Code | CR | € HT |
|---|--------|---------|-----|-------|
| Trappe d'accès pour GTL - Encastrée - 1 travée | GF001E | 1253159 | E63 | 61,89 |
| Trappe d'accès pour GTL - Encastrée - 2 travées | GF002E | 1253160 | E63 | 84,55 |

■ **COFFRET POUR CHAUFFERIE**



**COFFRET ÉTANCHE DE SÉCURITÉ AVEC
PLAQUE DE FOND IP55 - RAL 3000**

Coffret étanche de sécurité - plaque de fond en tôle - installation en saillie - classe II - IP55 - IK08 - Sans halogène selon norme EN 60754-2



| Dimensions (H x l x P) (mm) | Indice de protection | Nombre de modules | Nombre de rangées | Réf | Code | CR | € HT |
|-----------------------------|----------------------|-------------------|-------------------|---------|---------|-----|-------|
| 180 x 180 x 100 | IP55 | 8 | 1 | GW42203 | 3176359 | E51 | 75,80 |

■ **DOMOTIQUE ET COMPTAGE D'ÉNERGIE RÉSIDENTIELLE**

GAMME POLIER



COMPTEUR ÉLECTRIQUE MONOPHASÉ MODBUS MID 100 A

Compteur électrique monophasé communication Modbus mesure directe pour la sous facturation - Conformité : CE, MID, IEC62052 11 et IEC62053 21 - Tension : 230 V +/- 15% - Intensité max : 100 A - 1 module



| Nombre de modules | Tension (V) | Type | Réf | Code | CR | € HT |
|-------------------|-------------|----------|-----------|---------|-----|--------|
| 1 | 230 | Compteur | MM100LMOD | 3652050 | E51 | 120,00 |



COMPTEUR ÉLECTRIQUE MONOPHASÉ MM32 ML

Compteur électrique monophasé mesure directe pour la sous facturation - Conformité CE, MID - Tension : 230 V - Intensité max : 45A - 1 module - Affichage LCD



| Nombre de modules | Tension (V) | Type | Réf | Code | CR | € HT |
|-------------------|-------------|----------|--------|---------|-----|-------|
| 1 | 230 | Compteur | MM32LM | 3652047 | E51 | 51,00 |



COMPTEUR ÉLECTRIQUE TÉTRAPOLAIRE 80 A MID

Compteur électrique tétrapolaire mesure directe pour la sous facturation - Conformité : CE MID IEC62052 11 et IEC62053 21, - Tension : 3X230/400 V - Intensité : max 80 A - 5 modules - Affichage LCD



| Nombre de modules | Tension (V) | Type | Réf | Code | CR | € HT |
|-------------------|-------------|----------|---------|---------|-----|--------|
| 5 | 400 | Compteur | MTR80LM | 3652041 | E51 | 195,00 |



COMPTEUR MODULAIRE TÉTRA 5 A



| Nombre de modules | Tension (V) | Type | Réf | Code | CR | € HT |
|-------------------|-------------|----------|----------|---------|-----|--------|
| 5 | 400 | Compteur | MTR5LMOD | 3652042 | E51 | 200,00 |



**TRANSFORMATEUR D'INTENSITÉ POUR
COMPTEUR ÉLECTRIQUE 150 A**

Utilisé avec des compteurs électriques à mesure indirect, ce transformateur de courant est traversant avec un diamètre de passage de 21 mm. Courant primaire 150 A et courant secondaire 5 A, il est de classe 1 et a une puissance de 5 VA.



| Dimensions (H x l x P) (mm) | Intensité nominale (A) | Série | Type | Type de montage | Réf | Code | CR | € HT |
|-----------------------------|------------------------|-------|------------|----------------------|-----------|---------|-----|-------|
| 66 x 44 x 30 | 150 | 421 | Traversant | Sur barre 30 x 10 mm | 421150515 | 3652024 | E51 | 41,00 |

AUTOMATISME DU BÂTIMENT (Suite)



TRANSFORMATEUR D'INTENSITÉ POUR COMPTEUR ÉLECTRIQUE 200 A

Utilisé avec des compteurs électriques à mesure indirect, ce transformateur de courant est traversant avec un diamètre de passage de 21 mm. Courant primaire 200 A et courant secondaire 5 A, il est de classe 1 et a une puissance de 5 VA.



| Dimensions (H x l x P) (mm) | Intensité nominale (A) | Série | Type | Type de montage | Réf | Code | CR | € HT |
|-----------------------------|------------------------|-------|------------|----------------------|-----------|---------|-----|-------|
| 66 x 44 x 30 | 200 | 421 | Traversant | Sur barre 30 x 10 mm | 421200515 | 3652023 | E51 | 41,00 |

GAMME DELTA DORE



INDICATEUR DE CONSOMMATION D'ÉNERGIE

Indicateur de consommation d'énergie



| Modèle | Réf | Eco-part. | Code | CR | € HT |
|-------------|---------|-----------|---------|-----|--------|
| Tywatt 1000 | 6110026 | 0,05 | 1238626 | E37 | 300,00 |
| Tywatt 2000 | 6110027 | 0,05 | 1238627 | E37 | 545,00 |



TRANSFORMATEUR D'INTENSITÉ

Modèle pour le triphasé. Transmet la consommation électrique au compteur d'énergie. Raccordement filaire.



| Modèle | Réf | Code | CR | € HT |
|-------------------|---------|---------|-----|-------|
| T1060 | 6301037 | 1253492 | E37 | 45,00 |
| T1F60 | 6301038 | 1217920 | E37 | 30,00 |
| T1 supplémentaire | 6330004 | 409016G | E37 | 42,00 |



ÉMETTEUR DE CONSOMMATION POUR POMPE À CHALEUR DOUBLE SERVICE

Indique le fonctionnement en cours de la PAC (chauffage ou ECS) Permet de remplacer un intégrateur thermique avec capteur débit/T°.



| Modèle | Réf | Eco-part. | Code | CR | € HT |
|--------|---------|-----------|---------|-----|--------|
| EM.IC. | 6110032 | 0,01 | 1217919 | E37 | 139,00 |



ÉMETTEUR POUR COMPTAGE GAZ, EAU OU CALORIES

Pour la gestion d'énergie et le comptage. Émetteur d'impulsion pour compteur EAU via "lecteur optique" ou GAZ via contact reed ou Calories.



| Modèle | Réf | Eco-part. | Code | CR | € HT |
|-------------|---------|-----------|---------|-----|-------|
| Tywatt 5100 | 6110029 | 0,01 | 1217915 | E37 | 99,00 |



INTÉGRATEUR THERMIQUE

Émetteur intégrateur thermique pour le comptage de la consommation calorifique du chauffage et de l'eau chaude sanitaire.



| Modèle | Réf | Eco-part. | Code | CR | € HT |
|-------------|---------|-----------|---------|-----|--------|
| Tywatt 5200 | 6110030 | 0,06 | 1217916 | E37 | 209,00 |
| Calcul | | | | | |



DÉBITMÈTRE

Permet de connaître la consommation d'un circuit de chauffage et d'eau chaude sanitaire. Mémoire des données en cas de coupure de courant.



| Modèle | Réf | Eco-part. | Code | CR | € HT |
|------------------------|---------|-----------|---------|-----|-------|
| DN 15 pour Tywatt 5200 | 6301034 | | 1217917 | E37 | 99,00 |
| DN 20 pour Tywatt 5200 | 6301035 | 0,03 | 1217918 | E37 | 99,00 |



INDICATEUR DE CONSOMMATIONS MODULAIRE

Indicateur de consommations modulaire - Compteur Tywatt



| Modèle | Réf | Eco-part. | Code | CR | € HT |
|------------|---------|-----------|---------|-----|--------|
| Tywatt Tri | 6110010 | 0,02 | 1012100 | E37 | 375,00 |
| Tywatt 30 | 6110002 | 0,01 | 052553Z | E37 | 195,00 |



BOX DOMOTIQUE TYDOM HOME

Gagnez en confort : programmez votre logement en fonction de votre rythme de vie - Simplifiez votre quotidien en pilotant vos équipements depuis l'application Tydom ou à la voix - Faites des économies d'énergie avec la programmation du chauffage



| Dimensions (mm) | Type | Réf | Eco-part. | Code | CR | € HT |
|-------------------------|----------------------|---------|-----------|---------|-----|--------|
| H. 100 x L. 100 x P. 26 | Passerelle domotique | 6700116 | 0,01 | 3666685 | E37 | 179,00 |



BOX DOMOTIQUE TYDOM PRO

Gagnez en confort : programmez votre logement en fonction de votre rythme de vie - Simplifiez votre quotidien : pilotez vos équipements à la voix ou depuis l'application grâce à Tydom Pro, invisible, installé dans le tableau électrique



| Dimensions (mm) | Type | Réf | Eco-part. | Code | CR | € HT |
|------------------------|----------------------|---------|-----------|---------|-----|--------|
| H. 102 x L. 35 x P. 71 | Passerelle domotique | 6700117 | 0,01 | 3666686 | E37 | 189,00 |



TYDOM 2.0

Application Tydom et transmetteur IP/GSM pour objets connectés et alarme Delta Dore



| Dimensions (mm) | Type | Réf | Eco-part. | Code | CR | € HT |
|-----------------|-------------------|---------|-----------|---------|-----|--------|
| 165 x 205 x 45 | Passerelle IP/GSM | 6414118 | 0,08 | 1267070 | E37 | 742,00 |

■ COMMANDE ET AUTOMATISME AUTONOME

DELTA DORE - PACK



PACK ÉCLAIRAGE VA-ET-VIENT TYXIA 501 - AVEC NEUTRE

Permet de réaliser un circuit d'éclairage va-et-vient à partir d'un interrupteur existant.

Compatible avec tous types d'éclairages. - 1 x Emetteur multifonction Tyxia 2600 - 1 x Récepteur éclairage Tyxia 5610 - 1 voie Marche/Arrêt



| Fonction | Type | Réf | Code | CR | € HT |
|----------|----------------------|---------|---------|-----|--------|
| Pack | Pack radio éclairage | 6351407 | 2042893 | E37 | 112,00 |



PACK ÉCLAIRAGE VA-ET-VIENT TYXIA 511 - SANS NEUTRE

Permet de réaliser un circuit d'éclairage va-et-vient à partir d'un interrupteur existant.

Compatible avec tous types d'éclairages.

Préconisé pour une grande pièce, couloir, escalier... - 2 x Emetteurs multifonctions Tyxia 2600 - 1 x Récepteur éclairage Tyxia 5610 - 1 voie Marche/Arrêt



| Fonction | Type | Réf | Code | CR | € HT |
|----------|----------------------|---------|---------|-----|--------|
| Pack | Pack radio éclairage | 6351408 | 2042894 | E37 | 162,00 |



PACK ÉCLAIRAGE VA-ET-VIENT SANS FIL TYXIA 611

Permet de réaliser un circuit d'éclairage va-et-vient sans interrupteur existant.

Compatible avec tous types d'éclairages. - 2 x Interrupteurs émetteurs Tyxia 2310 - Eclairages ou automatismes - 1 x Récepteur Tyxia 5610 - Eclairage 1 voie Marche/Arrêt




| Fonction | Type | Réf | Eco-part. | Code | CR | € HT |
|----------|----------------------|---------|-----------|---------|-----|--------|
| Pack | Pack radio éclairage | 6351410 | 0,01 | 2042896 | E37 | 265,00 |



PACK CENTRALISATION DE VOILETS ROULANTS (30 NM) TYXIA 541

Centralise la commande de 5 volets roulants individuellement ou par groupe.

Compatible avec les volets roulants filaires multimarques. - 1 x Télécommande Tyxia 1712 - Volet roulant 16 canaux + éclairage 16 canaux - 5 x Récepteurs Tyxia 5630 - Volets roulants (30 Nm)



| Dimensions (mm) | Fonction | Type | Réf | Eco-part. | Code | CR | € HT |
|-----------------|---|------|---------|-----------|---------|-----|--------|
| 77 x 37 x 27 | Emetteur et récepteur pour volet roulant sans fil | Pack | 6351409 | 0,01 | 2042895 | E37 | 444,00 |



PACK PILOTAGE DE BSO TYXIA 631

Commande un BSO, ou store banne en Montée/Stop/Descente à partir de la télécommande

Gestion de l'orientation des lames selon les types de BSO - 1 x Récepteur BSO Tyxia 5731 - 1 x Télécommande Tyxia 1705 - Volet roulant ou BSO 1 canal



| Dimensions (mm) | Fonction | Type | Réf | Eco-part. | Code | CR | € HT |
|-----------------|--|---------------------|---------|-----------|---------|-----|--------|
| 41 x 36 x 14,5 | Emetteur et récepteur radio pour volet roulant | Emetteur- Récepteur | 6351415 | 0,01 | 2042899 | E37 | 207,00 |



PACK VOILETS ROULANTS CONNECTÉS TYXIA 642

Commandez et programmez vos volets roulants en local ou à distance grâce à l'appli Tydom - Associez un détecteur de fumée pour une ouverture automatique des volets en cas d'émanation de fumée - Pilotez à la voix avec un assistant vocal



| Dimensions (mm) | Fonction | Type | Réf | Eco-part. | Code | CR | € HT |
|-----------------------|---|------|---------|-----------|---------|-----|--------|
| H. 41 x L. 36 x P. 15 | Emetteur et récepteur pour volet roulant sans fil | Pack | 6351437 | 0,02 | 3666684 | E37 | 534,00 |

DELTA DORE - ÉMETTEUR



EMETTEUR MULTIFONCTION TYXIA 2600

Il permet d'ajouter un nouveau point de commande sur tous types d'appareillages. - 1 à 2 voies d'éclairage Marche/Arrêt ou variation sur simple ou double interrupteur ou bouton poussoir - Nombre illimités de récepteurs associés - Alimentation : pile lithium (fournie)




| Dimensions (mm) | Fonction | Type | Réf | Code | CR | € HT |
|-----------------|----------|---------------------------|---------|---------|-----|-------|
| 41 x 36 x 8 | Emetteur | Télérupteur multifonction | 6351399 | 2042885 | E37 | 59,00 |



COMMANDE MULTIFONCTION

Emetteur alimenté pour commande multifonction



| Dimensions (mm) | Fonction | Type | Réf | Code | CR | € HT |
|-----------------|----------|------------------------|---------|---------|-----|--------|
| 50 x 47 x 23 | Emetteur | Emetteur multifonction | 6351096 | 1157329 | E37 | 119,00 |



INTERRUPTEUR ÉCLAIRAGE

Interrupteur éclairage 3 en 1



| Dimensions (mm) | Fonction | Type | Réf | Code | CR | € HT |
|-----------------|----------|--------------------|---------|---------|-----|--------|
| 80 x 80 x 11 | Emetteur | Interrupteur radio | 6351380 | 1245294 | E37 | 119,00 |

AUTOMATISME DU BÂTIMENT (Suite)

DELTA DORE - RÉCEPTEUR



RÉCEPTEUR ÉCLAIRAGE TYXIA 5610 - 1 VOIE MARCHE/ARRÊT

Commande 1 circuit d'éclairage en marche/Arrêt - Compatible avec tous types d'éclairages - Portée radio jusqu'à 300 mètres en champ libre - Pilotage à distance grâce au Tydom 1.0 - Alimentation secteur 230 V



| Dimensions (mm) | Fonction | Type | Réf | Code | CR | € HT |
|-----------------|-----------|-------------------|---------|---------|-----|-------|
| 41 x 36 x 14,5 | Récepteur | Télérupteur radio | 6351400 | 2042886 | E37 | 72,00 |



RÉCEPTEUR ÉCLAIRAGE TYXIA 5640 - 1 VOIE VARIATION PHASE AVEC NEUTRE

Commande 1 circuit d'éclairage en variation phase neutre - Compatible avec tous types d'éclairages - Portée radio jusqu'à 300 mètres en champ libre - Pilotage à distance grâce au Tydom 1.0 - Alimentation secteur 230 v




| Dimensions (mm) | Fonction | Type | Réf | Code | CR | € HT |
|-----------------|-----------|-------------------|---------|---------|-----|-------|
| 41 x 36 x 14,5 | Récepteur | Téléviateur radio | 6351413 | 2137433 | E37 | 95,00 |



MICROMODULE TYXIA 4801 RÉCEPTEUR ÉCLAIRAGE

Il commande un circuit d'éclairage en Marche/Arrêt à partir d'un ou plusieurs émetteurs radio mobiles ou fixes.



| Dimensions (mm) | Fonction | Type | Réf | Code | CR | € HT |
|-----------------|-----------|-------------|---------|---------|-----|--------|
| 50 x 47 x 33 | Récepteur | Télérupteur | 6351110 | 1163000 | E37 | 129,00 |



RÉCEPTEUR ÉCLAIRAGE TYXIA

Récepteur permettant la commande d'un circuit d'éclairage en Marche/Arrêt ou en variation à partir d'un ou plusieurs émetteurs radio.



| Dimensions (mm) | Fonction | Type | Réf | Code | CR | € HT |
|-----------------|-----------|-------------|---------|---------|-----|--------|
| 50 x 47 x 26 | Récepteur | Téléviateur | 6351115 | 1157696 | E37 | 139,00 |



INTERRUPTEUR / RÉCEPTEUR POUR PILOTAGE DE LAMPE

Se fixe sur le cordon de la lampe en remplacement ou en série de l'ancien interrupteur
Commande en Marche/Arrêt un éclairage mobile à partir d'un ou plusieurs émetteurs radio mobiles ou fixes



| Dimensions (mm) | Fonction | Type | Réf | Code | CR | € HT |
|-----------------|-----------|-------------------------|---------|---------|-----|-------|
| 77 x 37 x 27 | Récepteur | Interrupteur pour lampe | 6351376 | 1245292 | E37 | 85,00 |



RÉCEPTEUR VOLET ROULANT (30 NM) TYXIA 5630

Commande 1 moteur de volet roulant (12 V ou 24 V) avec 2 relais inverseurs - Volet roulant 1 A max (30 Nm) - Portée radio jusqu'à 300 mètres en champ libre - Pilotage à distance grâce au Tydom 1.0 - Alimentation secteur 230 V



| Dimensions (mm) | Fonction | Type | Réf | Code | CR | € HT |
|-----------------|------------------------------|-----------|---------|---------|-----|-------|
| 41 x 36 x 14,5 | Récepteur pour volet roulant | Récepteur | 6351401 | 2042887 | E37 | 84,00 |



RÉCEPTEUR VOLET ROULANT (80 NM) TYXIA 5730

Commande 1 moteur de volet roulant (12 V ou 24 V) avec 2 relais inverseurs - Volet roulant 2 A max (80 Nm) - Portée radio jusqu'à 300 mètres en champ libre - Pilotage à distance grâce au Tydom 1.0 - Alimentation secteur 230 v



| Dimensions (mm) | Fonction | Type | Réf | Code | CR | € HT |
|-----------------|---|------|---------|---------|-----|--------|
| 121 x 46 x 10,7 | Emetteur et récepteur pour volet roulant sans fil | Pack | 6351402 | 2042888 | E37 | 114,00 |



RÉCEPTEUR BSO TYXIA 5731

Commande 1 brise soleil orientable, store banne, en Montée/Stop/Descente avec 2 relais inverseurs - Portée radio jusqu'à 300 mètres en champ libre - Pilotage à distance grâce au Tydom 1.0 - Alimentation secteur 230 v



| Dimensions (mm) | Fonction | Type | Réf | Code | CR | € HT |
|-----------------|------------------------------------|-----------|---------|---------|-----|--------|
| 41 x 36 x 14,5 | Récepteur radio pour volet roulant | Récepteur | 6351412 | 2042898 | E37 | 114,00 |



RÉCEPTEUR CONTACT SEC

Récepteur contact sec maintenu permet de piloter à distance un équipement électrique.



| Dimensions (mm) | Fonction | Type | Réf | Code | CR | € HT |
|-----------------|--------------------------------|-----------|---------|---------|-----|--------|
| 45 x 38 x 23 | Récepteur contact sec maintenu | Récepteur | 6351103 | 1156310 | E37 | 99,00 |
| 45 x 38 x 23 | Récepteur contact sec impulsif | Récepteur | 6351104 | 1156312 | E37 | 109,00 |



RÉCEPTEUR CONTACT SEC IMPULSIONNEL

Récepteur contact sec impulsif ou maintenu, en saillie pour usage extérieur IP44 - Alimentation 230V Commande l'ouverture et la fermeture d'un automatisme (porte de garage ,portail motorisé...)



| Dimensions (mm) | Fonction | Type | Réf | Eco-part. | Code | CR | € HT |
|-----------------|--------------------------------|-----------|---------|-----------|---------|-----|--------|
| 118 x 55 x 23 | Récepteur contact sec impulsif | Récepteur | 6351180 | 0,01 | 1245291 | E37 | 153,00 |



DÉTECTEUR DE CHOC PIÉZO-ÉLECTRIQUE

Autonomie des piles : 10 ans. Idéal pour protéger les grandes baies vitrées, les vitrines ou les fenêtres de toit sur toitures accessibles. Fixation du capteur sur la vitre avec de l'adhésif double face pour une installation facile et rapide.



| Fonction | Modèle | Réf | Eco-part. | Code | CR | € HT |
|------------------------------------|--------|---------|-----------|---------|-----|---------------|
| Détecteur de choc pour vitre radio | DCP | 6412301 | 0,01 | 1262117 | E37 | 209,00 |



DÉTECTEUR D'OUVERTURE PORTES OU FENÊTRES

Autonomie des piles : 10 ans. Idéal pour protéger : les portes de garage, les portes de hangars, les rideaux de fer de magasin. Fixation par vis du contact de sol pour une installation facile et rapide.



| Fonction | Modèle | Réf | Eco-part. | Code | CR | € HT |
|--|--------|---------|-----------|---------|-----|---------------|
| Détecteur d'ouverture porte et fenêtre | DO BL | 6412288 | 0,01 | 1262115 | E37 | 129,00 |
| Détecteur d'ouverture pour porte basculante (garage) | DOS | 6412300 | 0,01 | 1262118 | E37 | 190,00 |



RÉCEPTEUR FILAIRE D'ÉCLAIRAGE AVEC MINUTERIE - TYXIA 3610

Récepteur filaire alimenté par la charge (sans neutre) pour réaliser une fonction télérupteur et minuterie, compatible uniquement avec bouton poussoir



| Dimensions (mm) | Fonction | Type | Réf | Code | CR | € HT |
|-----------------|-----------|--------------------------|---------|---------|-----|--------------|
| 41 x 36 x 14,5 | Récepteur | Télérupteur temporisable | 6351427 | 2844734 | E37 | 40,00 |



RÉCEPTEUR FILAIRE ÉCLAIRAGE AVEC MINUTERIE - TYXIA 3650

Récepteur filaire alimenté par la charge (sans neutre) pour commander en local un point d'éclairage en variation et minuterie, compatible uniquement avec bouton poussoir



| Dimensions (mm) | Fonction | Type | Réf | Code | CR | € HT |
|-----------------|-----------|--------------------------------------|---------|---------|-----|--------------|
| 41 x 36 x 14,5 | Récepteur | Télérupteur temporisable à variation | 6351428 | 2844735 | E37 | 49,00 |



RÉCEPTEUR FILAIRE POUR VOLET ROULANT- TYXIA 3730

Récepteur filaire pour commander en local un moteur de volet roulant jusqu'à 2A (+/- 80Nm) - en local, compatible avec interrupteur et bouton poussoir - Montée - Stop - Descente



| Dimensions (mm) | Fonction | Type | Réf | Code | CR | € HT |
|-----------------|--|-----------|---------|---------|-----|--------------|
| 41 x 36 x 14,5 | Récepteur pour volet roulant 2 sorties | Récepteur | 6351430 | 2844737 | E37 | 55,00 |



PILOTAGE FILAIRE POUR VOLET ROULANT - TYXIA 3CNT

Récepteur filaire pour commander, en local, 1 groupe de volets roulants (3 groupes max) et centraliser l'ensemble de l'installation, compatible uniquement avec double bouton poussoir. A utiliser obligatoirement avec un TYXIA 3730



| Dimensions (mm) | Fonction | Type | Réf | Code | CR | € HT |
|-----------------|--|-----------|---------|---------|-----|--------------|
| 41 x 36 x 14,5 | Récepteur pour volet roulant 3 sorties | Récepteur | 6351431 | 2844738 | E37 | 20,00 |



RÉCEPTEUR MODULAIRE AVEC VARIATEUR - TYXIA 3940

Récepteur modulaire filaire variateur pour réaliser une fonction télévariateur, compatible uniquement avec bouton poussoir



| Dimensions (mm) | Fonction | Type | Réf | Code | CR | € HT |
|------------------|-----------|-------------------------------|---------|---------|-----|--------------|
| 90,6 x 70,8 x 18 | Récepteur | Télérupteur radio à variation | 6351429 | 2844736 | E37 | 55,00 |



RÉCEPTEUR MODULAIRE TYXIA 4910 POUR COMMANDE D'ÉCLAIRAGE CONNECTÉE

Commande un circuit d'éclairage en Marche/Arrêt, à partir d'un ou plusieurs émetteurs sans fil et interrupteurs filaires - Possibilité de régler le temps de fonctionnement de l'éclairage : de 10 secondes à 2 heures - Fonction Préavis d'extinction de l'é



| Type | Réf | Code | CR | € HT |
|------------|---------|---------|-----|--------------|
| Tyxia 4910 | 6351386 | 1387564 | E37 | 95,00 |

DELTA DORE - TÉLÉCOMMANDE



TÉLÉCOMMANDE TYXIA 1700 - 5 CANAUX

Commande jusqu'à 5 équipements : éclairage marche/arrêt, variation, volet roulant... - Portée radio jusqu'à 300 mètres en champ libre - Alimentation par pile lithium (fournie)



| Type | Réf | Code | CR | € HT |
|--------------|---------|---------|-----|---------------|
| Télécommande | 6351403 | 2042889 | E37 | 129,00 |



CLAVIER À TOUCHES TYXAL+

Autonomie des piles : 10 ans. Clavier tactile. Accès direct à une touche SOS afin de donner l'alerte en cas de situation de détresse.



| Fonction | Modèle | Réf | Eco-part. | Code | CR | € HT |
|----------------------------------|----------|---------|-----------|---------|-----|---------------|
| Clavier à touche radio | CLS 8000 | 6413253 | 0,01 | 1262107 | E37 | 269,00 |
| Clavier à touche extérieur radio | CLE 8000 | 6413255 | 0,01 | 1262108 | E37 | 299,00 |

AUTOMATISME DU BÂTIMENT (Suite)



TÉLÉCOMMANDE PORTE CLÉ TYXIA

Télécommande bi-directionnelle : retour d'information visuel de l'ordre envoyé.



| Fonction | Modèle | Réf | Code | CR | € HT |
|------------------------|--------|---------|---------|-----|-------|
| Télécommande porte-clé | 1400 | 6351388 | 1267060 | E37 | 99,00 |
| Télécommande porte-clé | 1410 | 6351389 | 1267061 | E37 | 99,00 |



TÉLÉCOMMANDE POUR GROUPE DE VOLETS ROULANTS TYXIA



| Dimensions (mm) | Type | Réf | Code | CR | € HT |
|-----------------|--------------|---------|---------|-----|--------|
| 121 x 46 x 11 | Télécommande | 6351442 | 4048190 | E37 | 159,00 |



TÉLÉCOMMANDE RADIO 1 VOIE POUR VOLET ROULANT OU STORE TYXIA



| Dimensions (mm) | Type | Réf | Code | CR | € HT |
|-----------------|--------------|---------|---------|-----|--------|
| 121 x 46 x 11 | Télécommande | 6351441 | 4048189 | E37 | 129,00 |

LEGRAND - PACK



CÉLIANE WITH NETATMO - PACK DE DÉMARRAGE

1 prise de courant Control encastrée et connectée 2P+T 16A 3680W maxi. (protégée contre les surcharges) + 1 passerelle. - 1 commande générale sans Fil Départ/Arrivée avec scènes de vies prédéfinies et personnalisables dans l'App. Home + Control.

Livrée avec pile et 4 adhésifs repositionnables. Livré complet avec enjoliveur blanc, support, plaque Yesterday blanche et protection de chantier.



| Entraxe (mm) | Nombre de postes | Type | Coloris | Réf | Code | CR | € HT |
|--------------|------------------|--|---------|---------|---------|-----|--------|
| 71 | 2 | Pack installation connecté 1 prise Control + 1 commande Départ/Arrivée | Blanc | 067700A | 3702902 | E58 | 140,90 |



NETATMO

INTERRUPTEUR FILAIRE CONNECTÉ AVEC OPTION VARIATEUR - CÉLIANE WITH NETATMO

Interrupteur filaire connecté avec option variateur Céliane with Netatmo sans neutre 5W à 300W + compensateur - blanc

Il permet de contrôler en local, à distance les éclairages.



| Nombre de postes | Type | Coloris | Réf | Eco-part. | Code | CR | € HT |
|------------------|--|---------|--------|-----------|---------|-----|-------|
| 1 | Interrupteur filaire connecté (avec option variation) sans neutre 5W à 300W + compensateur | Blanc | 067721 | 0,12 | 2096010 | E60 | 74,19 |



NETATMO


MICROMODULE POUR ÉCLAIRAGE CONNECTÉ 300W ON/OFF AVEC NEUTRE

Permet de rendre un éclairage connecté - 300 W - avec Neutre. S'installe dans une boîte d'encastrement ou au plafond.

Peut-être contrôlé par une ou plusieurs commandes sans fil.



| Dimensions (mm) | Fonction | Type | Réf | Eco-part. | Code | CR | € HT |
|-----------------|-----------|-------------------|--------|-----------|---------|-----|-------|
| 40 x 40 x 20 | Récepteur | Télérupteur radio | 064888 | 0,12 | 2095981 | E60 | 62,06 |



NETATMO

PACK EXTENSION INSTALLATION CONNECTÉE 1 INTERRUPTEUR + 1 PRISE CONNECTÉE + 1 COMMANDE SANS FIL CÉLIANE WITH NETATMO

Pack extension pour installation connectée Céliane with Netatmo composé de 1 interrupteur, 1 prise connectée et 1 commande sans fils compatibles avec l'App Home + Control - avec enjoliveurs finition blanc, à équiper de plaques de finition.

| Nombre de postes | Type | Coloris | Réf | Code | CR | € HT |
|------------------|--|---------|---------|---------|-----|--------|
| 3 | Pack extension connecté : 1 interrupteur + 1 prise connectée + 1 commande sans fil | Blanc | 067630A | 4057465 | E60 | 169,60 |



PACK PRÊT À POSER VA-ET-VIENT SANS FIL - CÉLIANE

Permet de commander un éclairage de tout type depuis 2 points de commande sans tirer de fils
1 interrupteur micromodule d'éclairage ON/OFF 230 V~ (300 W)
2 commandes d'éclairage sans fil, alimentation par pile CR2032 3 V fournie



| Type | Coloris | Réf | Code | CR | € HT |
|--------------|---------|--------|---------|-----|--------|
| Prêt à Poser | Blanc | 067777 | 2096019 | E60 | 148,50 |
| Prêt à Poser | Titane | 067778 | 2096020 | E60 | 152,40 |



COMMANDE SANS FIL POUR ÉCLAIRAGE OU PRISE CONNECTÉE CÉLIANE WITH NETATMO



| Nombre de postes | Type | Coloris | Réf | Code | CR | € HT |
|------------------|-----------------------------------|---------|---------|---------|-----|-------|
| 1 | Commande sans fil Blanc connectée | | 067723A | 3702905 | E58 | 70,74 |



PRISE DE COURANT CONNECTÉE CÉLIANE WITH NETATMO



| Nombre de postes | Type | Coloris | Réf | Code | CR | € HT |
|------------------|---|---------|---------|---------|-----|-------|
| 1 | Prise 2P+T connectée with Netatmo 16A standard français | Blanc | 067725A | 3702907 | E58 | 63,99 |



PACK 3 PRISES DE COURANT CONNECTÉES CÉLIANE WITH NETATMO




| Nombre de postes | Type | Coloris | Réf | Code | CR | € HT |
|------------------|-----------------------------|---------|---------|---------|-----|--------|
| 3 | 3 prises 2P+T 16A connectée | Blanc | 067638A | 3702897 | E58 | 171,90 |

SOMFY - ÉMETTEUR



MICRO-ÉMETTEUR IO IZMO

Transforme n'importe quel bouton-poussoir ou interrupteur en une commande io. Envoie des ordres aux éclairages, volets roulants et brise-soleil orientables grâce au micromodule Izmo io. Peut également être utilisé comme lanceur de scénarios TaHoma. Pile lithium fournie.



| Dimensions (mm) | Fonction | Type | Réf | Eco-part. | Code | CR | € HT |
|-----------------|----------|---------------------------|---------|-----------|---------|-----|-------|
| 35 x 43 x 8 | Emetteur | Télérupteur multifonction | 1822609 | 0,01 | 3699019 | E51 | 63,14 |

SOMFY - RÉCEPTEUR



RÉCEPTEUR ÉCLAIRAGE ON/OFF IO IZMO

Permet de piloter un éclairage localement ou à distance tout en gardant une harmonie avec l'appareillage du logement. Compatible avec tous types d'éclairages et appareils jusqu'à 10A.




| Dimensions (mm) | Fonction | Type | Réf | Eco-part. | Code | CR | € HT |
|-----------------|-----------|-------------------|---------|-----------|---------|-----|-------|
| 43 x 43 x 18 | Récepteur | Télérupteur radio | 1822649 | 0,01 | 3699020 | E51 | 79,19 |



MICRO RÉCEPTEUR IZMO VR IO-COMPATIBLE

Permet de transformer un moteur de volet roulant filaire en radio io-compatible, de pouvoir le piloter à distance, tout en conservant l'esthétique de l'inverseur filaire. Sortie moteur : 2A maxi, jusqu'à +/- 80 Nm.



| Dimensions (mm) | Fonction | Type | Réf | Eco-part. | Code | CR | € HT |
|-----------------|------------------------------|-----------|---------|-----------|---------|-----|--------|
| 43 x 43 x 18 | Récepteur pour volet roulant | Récepteur | 1822660 | 0,01 | 3699030 | E51 | 113,03 |



RÉCEPTEUR ÉCLAIRAGE À VARIATION IO IZMO

Permet de piloter un éclairage avec réglage de l'intensité lumineuse localement ou à distance tout en gardant une harmonie avec l'appareillage du logement. Compatible avec tous types d'éclairages ou ampoules dimmables.



| Dimensions (mm) | Fonction | Type | Réf | Eco-part. | Code | CR | € HT |
|-----------------|-----------|-------------------|---------|-----------|---------|-----|-------|
| 43 x 43 x 13 | Récepteur | Téléviateur radio | 1822663 | 0,01 | 3699583 | E51 | 89,32 |

SOMFY - BOX DOMOTIQUE



COMMANDE INTELLIGENTE TAHOMA SWITCH

Découvrez TaHoma switch, la première commande intelligente qui centralise et connecte le logement. Les équipements connectés vont faciliter votre quotidien, apporter plus de confort et sérénité. TaHoma switch sera accompagnée de la nouvelle application TaHoma qui va vous faciliter la vie, et simplifier votre quotidien. Connectez facilement les équipements de votre habitation. Créez ensuite vos scénarios favoris, et ajoutez-les aux boutons de TaHoma switch. Et pilotez votre logement depuis le point de commande intelligent, l'application, ou à la voix en ajoutant un assistant vocal.



| Dimensions (mm) | Type | Réf | Eco-part. | Code | CR | € HT |
|-----------------|----------------------|---------|-----------|---------|-----|--------|
| 162 x 67,5 x 34 | Passerelle domotique | 1870594 | 0,03 | 3699447 | E31 | 165,83 |

BOÎTE D'ENCASTREMENT ET DÉRIVATION

■ BOÎTE DE SOL

BOÎTE D'ENCASTREMENT SIMPLE
POUR BÉTON HAUTEURS DE CHAPE 50
MM À 80 MM

Boîte d'encastrement simple multimatériaux pour dalle béton (épaisseur 50 à 80 mm) ou plancher technique (épaisseur 10 à 40 mm).

2 possibilités d'installation en multipostes : - entraxe 86 mm pour platine double ou platines simple poste carrées associées - entraxe 95 mm pour platines simples carrées ou rondes espacées



| Dimensions (mm) | Nombre de postes | Profondeur (mm) | Réf | Code | CR | € HT |
|-----------------|------------------|-----------------|--------|---------|-----|-------|
| 40 x 100 | 1 | 40 | 081988 | 1166471 | E55 | 16,78 |



PRISE DE SOL INOX BROSSÉ

Platines de sol à équiper de mécanisme Mosaic 2 modules avec plaques extra-fines

Ouverture du volet à 180°

Coloris : Inox brossé

IP 44 - IK 08



| Entraxe (mm) | Nombre de postes | Type | Coloris | Réf | Code | CR | € HT |
|--------------|------------------|----------------------------|-------------|--------|---------|-----|--------|
| | 1 | Prise de sol carrée | Inox brossé | 089700 | 2987558 | E55 | 65,77 |
| 86 | 2 | Prise de sol rectangulaire | Inox brossé | 089702 | 2987559 | E55 | 117,00 |
| | 1 | Prise de sol ronde | Inox brossé | 089701 | 2863630 | E55 | 67,03 |

VOYANT LUMINEUX BLANC POUR
PRISE DE SOL

Voyant lumineux blanc pour rétroéclairage de la prise de sol



| Type | Coloris | Réf | Code | CR | € HT |
|---|---------|--------|---------|-----|-------|
| Voyant lumineux pour rétroéclairage de prise de sol | Blanc | 089719 | 2863632 | E55 | 13,42 |

■ BOÎTE ÉTANCHE

BOÎTES DE DÉRIVATION ÉTANCHE
POUR LUMINAIRE

Boîte mono-matière pour luminaire grise - 80 x 40 x 40 - 960°C - IP54 - IK07



| Dimensions (mm) | Nombre de postes | Profondeur (mm) | Réf | Code | CR | € HT |
|-----------------|------------------|-----------------|-------|---------|-----|------|
| 80x40 | 1 | 40 | 50030 | 2139715 | E55 | 1,80 |

BOÎTE DE DÉRIVATION ÉTANCHE
RONDE - COUVERCLE ENCLIPSABLE

Profondeur 40 ou 50 mm avec couvercle enclipsable 960°C - IP55 - IK07



| Dimensions (mm) | Nombre de postes | Profondeur (mm) | Réf | Code | CR | € HT |
|-----------------|------------------|-----------------|-------|---------|-----|------|
| ? 60 | 1 | 40 | 50001 | 1813192 | E58 | 1,24 |
| ? 80 | 1 | 45 | 50002 | 1813193 | E64 | 1,54 |

BOÎTE DE DÉRIVATION ÉTANCHE CARRÉE
- COUVERCLE ENCLIPSABLE

IP55, IK07. 960°C



| Dimensions (mm) | Nombre de postes | Profondeur (mm) | Réf | Code | CR | € HT |
|-----------------|------------------|-----------------|-------|---------|-----|------|
| 80x80 | 1 | 45 | 50003 | 1813194 | E58 | 1,55 |

BOÎTE DE DÉRIVATION ÉTANCHE -
COUVERCLE AVEC VIS ¼ DE TOUR

960°C - IP55 - IK07



| Dimensions (mm) | Nombre de postes | Profondeur (mm) | Réf | Code | CR | € HT |
|-----------------|------------------|-----------------|-------|---------|-----|------|
| 105x105 | 1 | 55 | 50004 | 1813195 | E58 | 2,78 |
| 170x105 | 1 | 70 | 50006 | 1813186 | E51 | 7,94 |

BOÎTE DE DÉRIVATION ÉTANCHE -
COUVERCLE AVEC VIS INOX

Boîte de dérivation étanche avec couvercle à vis inox - 960°C - IP55 - IK07



| Dimensions (mm) | Nombre de postes | Profondeur (mm) | Réf | Code | CR | € HT |
|-----------------|------------------|-----------------|-------|---------|-----|-------|
| 170 x 140 | 1 | 70 | 50007 | 1813187 | E51 | 13,07 |
| 240 x 190 | 1 | 90 | 50009 | 1813188 | E51 | 23,06 |
| 310 x 250 | 1 | 125 | 50010 | 1813189 | E51 | 57,85 |

■ BOÎTIER D'APPAREILLAGE ENCASTRÉ

BOÎTE D'APPAREILLAGE CLOISON
SÈCHE

Boîte cloison sèche bleue Ø67 mm de profondeur 40 ou 50 mm - 850°C



| Dimensions (mm) | Entraxe (mm) | Nombre de postes | Profondeur (mm) | Réf | Code | CR | € HT |
|-----------------|--------------|------------------|-----------------|-------|---------|-----|------|
| Ø 67 | | 1 | 40 | 52041 | 1813198 | E80 | 0,52 |
| Ø 67 | | 1 | 50 | 52043 | 1813200 | E60 | 1,15 |
| Ø 85 | | 1 | 40 | 52005 | 1826742 | E51 | 4,09 |
| Ø 85 | | 1 | 50 | 52006 | 1840322 | E51 | 6,35 |
| 40 x 140 | 71 | 2 | 40 | 52044 | 1813201 | E60 | 2,73 |
| 40 x 210 | 71 | 3 | 40 | 52046 | 1813202 | E51 | 6,11 |
| 50 x 140 | 71 | 2 | 50 | 52045 | 1881323 | E51 | 5,59 |
| 50 x 210 | 71 | 3 | 50 | 52047 | 1881324 | E51 | 7,57 |



BOÎTE CLOISON SÈCHE RONDE Ø67 MM

Boîte cloison sèche bleue Ø67 de profondeur 40 mm ou 50 mm - 850°C



| Dimensions (mm) | Entraxe (mm) | Nombre de postes | Profondeur (mm) | Réf | Code | CR | € HT |
|-----------------|--------------|------------------|-----------------|-------|---------|-----|------|
| Ø 67 | 57 | 2 | 40 | 52027 | 1840323 | E51 | 3,75 |
| Ø 67 | 57 | 3 | 40 | 52030 | 1840324 | E51 | 5,25 |



LOT DE 300 BOÎTES PLACO 1 POSTE P 40 MM + 1 SCIE CLOCHE

Lot de 300 boîtes cloison sèche bleue Ø67 - P 40 - 850°C



| Dimensions (mm) | Nombre de postes | Profondeur (mm) | Réf | Code | CR | € HT |
|-----------------|------------------|-----------------|-------|---------|-----|--------|
| 685 x 290 | 1 | 40 | 52042 | 1813199 | E83 | 154,00 |



COUVERCLE NON DCL

Couvercle non DCL à clips Ø80 mm



| Dimensions (mm) | Type | Réf | Code | CR | € HT |
|-----------------|---------|-------|---------|-----|-------|
| Ø80 | A clips | 52301 | 2132574 | E84 | 71,10 |



COUVERCLE AVEC VIS

Couvercle avec vis - 90 x 90 mm - Coloris : Blanc, traité anti-UV - Tenue au fil incandescent 850°C selon NF EN 60 695-2-11



| Dimensions (mm) | Type | Réf | Code | CR | € HT |
|-----------------|-------|-------|---------|-----|------|
| 85 x 85 | Carré | 52303 | 2139726 | E51 | 3,00 |



COUVERCLE UNIVERSEL BATIBOX ROND Ø 85

Couvercle universel Batibox - Ø85 mm - pour boîte 1 poste. Livré sans vis de fixation (080197)



| Dimensions (mm) | Type | Réf | Code | CR | € HT |
|-----------------|------|--------|---------|-----|------|
| Ø85 | Rond | 080180 | 994764S | E60 | 4,57 |



COUVERCLE UNIVERSEL BATIBOX CARRÉ

Couvercle universel pour transformer les boîtes d'appareillage en boîte de dérivation ou pour obtenir une boîte existante.



| Dimensions (mm) | Type | Réf | Code | CR | € HT |
|-----------------|-------|--------|---------|-----|------|
| 80 x 80 | Carré | 089281 | 068539H | E60 | 3,61 |
| 100 x 100 | Carré | 089285 | 067818G | E58 | 6,52 |



SCIE CLOCHE PRO RENFORCÉE Ø67-68 MM

Scie cloche PRO renforcée Ø67-68



| Dimensions (mm) | Type | Réf | Code | CR | € HT |
|-----------------|-------------|-------|---------|-----|-------|
| Ø 67 | Scie cloche | 52409 | 1813190 | E51 | 64,35 |

BOÎTE D'APPAREILLAGE ENCASTRÉ BBC



BOÎTE D'ENCASTREMENT RONDE BBC ÉTANCHE À L'AIR XL AIR'MÉTIC

Boîte d'encastrement pour cloison sèche BBC bleue ronde - Étanche à l'air - Conforme à la norme CEI670



| Dimensions (mm) | Entraxe (mm) | Nombre de postes | Profondeur (mm) | Réf | Code | CR | € HT |
|-----------------|--------------|------------------|-----------------|-------|---------|-----|-------|
| Ø 67 | | 1 | 40 | 52061 | 1813203 | E80 | 0,78 |
| Ø 67 | 71 | 2 | 40 | 52064 | 1813205 | E58 | 3,40 |
| Ø 67 | 71 | 3 | 40 | 52066 | 1813207 | E80 | 5,71 |
| Ø 67 | 71 | 4 | 40 | 52068 | 1826729 | E62 | 10,77 |
| Ø 85 | | 1 | 40 | 52070 | 1813209 | E55 | 4,13 |
| Ø 67 | | 1 | 50 | 52063 | 1813204 | E64 | 1,05 |
| Ø 67 | 71 | 2 | 50 | 52065 | 1813206 | E55 | 5,39 |
| Ø 67 | 71 | 3 | 50 | 52067 | 1813208 | E60 | 9,01 |
| Ø 85 | | 1 | 50 | 52071 | 2140237 | E51 | 6,76 |



BOÎTE CLOISON SÈCHE BBC Ø67 P 50 MM XL AIR'MÉTIC

Boîte cloison sèche BBC en PP bleue, membranes d'étanchéité en SBS de couleur grise - Ø67 - Profondeur 50 mm - Entraxe 71 mm, montage vertical ou horizontal - 850°C avec membrane d'étanchéité en SBS grise - Accepte gaine ICTA D16, D20 et D25 - Cloisons de séparation des circuits - IP40 - IK04 - NF EN 60670-1 de juillet 2005 - Conformes à la directive 2014/35/UE sur la base de la norme harmonisée NF EN 60670-1



| Dimensions (mm) | Entraxe (mm) | Nombre de postes | Profondeur (mm) | Réf | Code | CR | € HT |
|-----------------|--------------|------------------|-----------------|-------|---------|-----|-------|
| Ø 67 | 71 | 2 x 3 | 50 | 51020 | 1826731 | E51 | 27,52 |



LOT DE 100 BOÎTES CLOISON SÈCHE RONDE BBC - 1 POSTE Ø67 - P 40 MM

100 boîtes d'encastrement BBC bleues 1 poste - Ø67 mm - P 40 mm - 850°C avec membrane d'étanchéité en SBS grise
1 scie cloche



| Dimensions (mm) | Nombre de postes | Profondeur (mm) | Réf | Code | CR | € HT |
|-----------------|------------------|-----------------|-------|---------|-----|-------|
| Ø 67 | 1 | 40 | 52062 | 1826727 | E66 | 82,19 |



LOT DE 300 BOÎTES BBC 1 POSTE P 40 MM + 1 SCIE CLOCHE

Lot de 300 boîtes cloison sèche BBC bleue - 1 poste - Ø67 - P 40 mm - 850°C avec membrane d'étanchéité en SBS grise



| Dimensions (mm) | Nombre de postes | Profondeur (mm) | Réf | Code | CR | € HT |
|-----------------|------------------|-----------------|-------|---------|-----|--------|
| Ø 67 | 1 | 40 | 52072 | 1813210 | E66 | 226,51 |



LOT DE 490 BOÎTES BBC 1 POSTE P 40 MM + 1 SCIE CLOCHE

490 boîtes d'encastrement BBC bleue 1 poste profondeur 40 mm Ø 67mm
1 scie cloche Ø 67 mm



| Dimensions (mm) | Nombre de postes | Profondeur (mm) | Réf | Code | CR | € HT |
|-----------------|------------------|-----------------|-------|---------|-----|--------|
| Ø 67 | 1 | 40 | 52098 | 2903400 | E64 | 296,01 |

BOÎTE D'ENCASTREMENT ET DÉRIVATION (Suite)



LOT DE 10 VIS LONGUES 40 MM

Vis longues 40 mm. Sachet de 10 pièces.

| Type | Réf | Code | CR | € HT |
|---------------|-------|---------|-----|------|
| Lot de 10 vis | 61839 | 2140721 | E51 | 3,66 |



BOÎTE CLOISON SÈCHE BBC ENERGY Ø 67

Boîte conçue pour lutter contre les infiltrations d'air dans l'habitat, non maîtrisées et liées au poste électrique. L'étanchéité à l'air est renforcée grâce aux entrées souples et enveloppantes pour les conduits annelés.



| Dimensions (mm) | Entraxe (mm) | Nombre de postes | Profondeur (mm) | Réf | Code | CR | € HT |
|-----------------|--------------|------------------|-----------------|--------|---------|-----|-------|
| 71 x 71 | | 1 | 40 | 080021 | 1109070 | E60 | 2,40 |
| 73 x 142 | 71 | 2 | 40 | 080022 | 1109072 | E60 | 10,15 |
| 73 x 213 | 71 | 3 | 40 | 080023 | 1109073 | E60 | 12,77 |
| 71 x 71 | | 1 | 50 | 080031 | 1109071 | E60 | 3,47 |
| 72,8 x 142 | 71 | 2 | 50 | 080032 | 1269291 | E60 | 10,46 |
| 72,8 x 213 | 71 | 3 | 50 | 080033 | 1269293 | E58 | 13,20 |
| 72,8 x 285 | 71 | 4 | 50 | 080034 | 1269294 | E58 | 19,47 |



DISTRIBOX CLOISON SÈCHE BBC Ø 67

Distributeur de 100 boîtes monopostes. Spécialement adapté pour les chantiers basse consommation.



| Dimensions (mm) | Nombre de postes | Profondeur (mm) | Réf | Code | CR | € HT |
|-----------------|------------------|-----------------|--------|---------|-----|--------|
| Ø 67 | 1 | 40 | 080012 | 1237921 | E60 | 119,00 |
| Ø 67 | 1 | 50 | 080013 | 1237922 | E60 | 119,00 |

■ BOÎTIER D'APPAREILLAGE ENCASTRÉ MAÇONNERIE



BOÎTE MAÇONNERIE 1 POSTE 75 X 75 MM

Associable en horizontal et vertical (entraxe 71 mm), sans limite

Boîte à sceller pour mur maçonné

Conforme à la norme NF EN 60 670-1

Tenue 850°C selon norme NF EN 60 695-2-11

Livrée avec vis d'appareillage et capuchons de protection des vis



| Profondeur (mm) | Nombre de postes | Dimensions (mm) | Réf | Code | CR | € HT |
|-----------------|------------------|-----------------|-------|---------|-----|------|
| 30 | 1 | 75 x 75 | 52104 | 2140248 | E51 | 1,37 |
| 40 | 1 | 75 x 75 | 52105 | 2139724 | E51 | 1,03 |
| 50 | 1 | 75 x 75 | 52111 | 2140251 | E51 | 1,69 |



BOÎTE MAÇONNERIE 1 POSTE 20/32 A 90 X 90 MM

Boîte à sceller pour mur maçonné

Conforme à la norme NF EN 60 670-1

Tenue 850°C selon norme NF EN 60 695-2-11

Livrée avec vis d'appareillage et capuchons de protection des vis



| Profondeur (mm) | Nombre de postes | Dimensions (mm) | Réf | Code | CR | € HT |
|-----------------|------------------|-----------------|-------|---------|-----|------|
| 40 | 1 | 90 x 90 | 52109 | 2140249 | E51 | 4,77 |

■ BOÎTIER D'APPAREILLAGE ENCASTRÉ MULTI-MATÉRIAUX



BOÎTE MULTIMATÉRIAUX BATIBOX À RIGIDITÉ RENFORCÉE

Boîte à rigidité renforcée avec modes de fixation multiples :
 - Par serrage d'étrier métalliques en cloison creuses, ou sur carreaux de plâtre - Par scellement sur murs maçonnés (parpaing, brique...) - Par injection de colle pour scellement rapide - Equipée d'étriers métalliques imperdables




| Dimensions (mm) | Nombre de postes | Profondeur (mm) | Réf | Code | CR | € HT |
|-----------------|------------------|-----------------|--------|---------|-----|-------|
| Ø 67 | 1 | 40 | 080101 | 904761N | E60 | 2,95 |
| Ø 67 x 143 | 2 | 40 | 080102 | 904762Y | E60 | 11,40 |
| Ø 67 x 214 | 3 | 40 | 080103 | 904763J | E60 | 14,20 |
| Ø 67 | 1 | 50 | 080121 | 904764U | E58 | 3,20 |
| Ø 67 x 143 | 2 | 50 | 080122 | 1135254 | E51 | 9,08 |
| Ø 67 x 214 | 3 | 50 | 080123 | 1135255 | E57 | 16,82 |
| Ø 80 | 1 | 50 | 080188 | 1166473 | E55 | 4,15 |



BOÎTE MULTIMATÉRIAUX BATIBOX À RIGIDITÉ RENFORCÉE GRAND FORMAT

Boîte multimatériaux Batibox - grand format - 2x3 postes / 2x6/8 modules - prof 50



| Dimensions (mm) | Nombre de postes | Profondeur (mm) | Réf | Code | CR | € HT |
|-----------------|------------------|-----------------|--------|---------|-----|-------|
| 142 x 142 | 2 | 50 | 080124 | 971739J | E60 | 23,56 |
| 213 x 142 | 3 | 50 | 080126 | 904765F | E60 | 27,79 |

■ BOÎTES PAVILLONNAIRES DE COMBLES



BOÎTE PAVILLONNAIRE POUR COMBLES BBC XL AIR'METIC

Tenue au fil incandescent : 850°C selon NF EN 60 695-2-11

Couvercles blancs RAL 9010 traités anti-UV, vis 1/4 de tour

Livrées filmées pour rester propres jusqu'au chantier

Étanche à l'air - Très bonnes performances aérodynamiques -

Fort maintien de la gaine grâce à la membrane



| Dimensions (mm) | Nombre de postes | Nombre d'entrées | Profondeur (mm) | Réf | Code | CR | € HT |
|-----------------|------------------|------------------|-----------------|-------|---------|-----|-------|
| 210 x 210 x 85 | 1 | 44 | 85 | 51019 | 1813197 | E58 | 36,05 |



BOÎTE POUR COMBLES 200 X 200 X 89 MM

Boîte pavillonnaire de grande capacité de connexion à 44 entrées automatiques



| Dimensions (mm) | Nombre de postes | Profondeur (mm) | Réf | Code | CR | € HT |
|-----------------|------------------|-----------------|-------|---------|-----|-------|
| 200 x 200 x 89 | 1 | 80 | 51009 | 1813196 | E51 | 18,29 |

■ BOÎTES DE DÉRIVATION




BOÎTE CLOISON SÈCHE BBC

Boîte cloison sèche BBC bleue - profondeur 40 ou 50 mm -

850°C avec membrane d'étanchéité en SBS grise

Couvercle blanc traité anti UV. Livrée filmée.



| Dimensions (mm) | Nombre de postes | Profondeur (mm) | Réf | Code | CR | € HT |
|-----------------|------------------|-----------------|-------|---------|-----|-------|
| 170 x 110 | 1 | 40 | 51014 | 1813222 | E57 | 24,76 |
| 140 x 140 | 1 | 50 | 51018 | 1813223 | E57 | 32,06 |
| 250 x 190 | 1 | 50 | 51016 | 1813224 | E57 | 45,52 |

BOÎTIER LUMINAIRE



KIT POINT DE CENTRE BBC DCL

1 poste pour cloisons sèches - Installation simplifiée : couvercles clipsables - Etanche à l'air - Economie d'énergie grâce au système d'étanchéité - S'utilise tant en rénovation qu'en neuf - Profondeur : 50 mm - NF



| Dimensions (mm) | Nombre de postes | Profondeur (mm) | Type | Réf | Code | CR | € HT |
|-----------------|------------------|-----------------|------------------------------|-------|---------|-----|------|
| Ø 67 | 1 | 50 | Avec douille E27 - 4 entrées | 53064 | 2139728 | E64 | 6,54 |
| Ø 67 | 1 | 50 | Avec douille E27 - 8 entrées | 53062 | 1813218 | E64 | 7,79 |



POINT DE CENTRE BBC CLOISON SÈCHE DCL Ø67 MM

Point de centre cloison sèche BBC DCL Ø67 mm



| Dimensions (mm) | Nombre de postes | Profondeur (mm) | Réf | Code | CR | € HT |
|-----------------|------------------|-----------------|-------|---------|-----|------|
| Ø 67 | 1 | 50 | 53060 | 1813217 | E51 | 6,64 |



BOÎTE D'APPLIQUE CLOISON SÈCHE BBC DCL

Boîte d'applique cloison sèche BBC DCL avec ou sans douille



| Dimensions (mm) | Nombre de postes | Profondeur (mm) | Type | Réf | Code | CR | € HT |
|-----------------|------------------|-----------------|--------------|-------|---------|-----|------|
| Ø 54 | 1 | 40 | Sans douille | 53074 | 1813219 | E62 | 7,47 |
| Ø 54 | 1 | 40 | Avec douille | 53078 | 1813220 | E51 | 9,08 |
| Ø 67 | 1 | 40 | Avec douille | 53077 | 1826735 | E62 | 7,79 |



KIT POINT DE CENTRE DCL Ø67 MM + DOUILLE E27

Kit point de centre cloison sèche DCL Ø67 + douille E27




| Dimensions (mm) | Nombre de postes | Profondeur (mm) | Réf | Code | CR | € HT |
|-----------------|------------------|-----------------|-------|---------|-----|------|
| Ø 67 | 1 | 50 | 53037 | 1813216 | E51 | 8,13 |



DOUILLE DCL E27 + FICHE

Douille de type DCL E27 courte sans interrupteur



| Douille | Modèle | Coloris | Réf | Code | CR | € HT |
|---------|---------------------------------------|---------|-------|---------|-----|------|
| E27 | Connexion automatique - Encliquetable | Blanc | 62102 | 1813191 | E80 | 2,37 |



DOUILLE DE CHANTIER

Douille de chantier B22 / E27 et testeur de chantier



| Douille | Modèle | Coloris | Réf | Code | CR | € HT |
|---------|---------------|---------|-------|---------|-----|------|
| B22 | Encliquetable | Blanc | 62150 | 1826764 | E51 | 2,50 |
| E27 | Encliquetable | Blanc | 62153 | 1826762 | E62 | 2,59 |
| B22 | Testeur | Blanc | 62151 | 1826765 | E60 | 1,09 |



COUVERCLE DCL POUR APPLIQUE

Ø du couvercle : 86 mm - IP44
Certifié NF EN 61 995-1 et 61 995-2
Conforme RT2012



| Dimensions (mm) | Type | Réf | Code | CR | € HT |
|-----------------|-------|-------|---------|-----|------|
| Ø86 | A vis | 53041 | 1826749 | E51 | 4,06 |



COUVERCLE NON DCL

Couvercle non DCL à clips Ø80 mm



| Dimensions (mm) | Type | Réf | Code | CR | € HT |
|-----------------|---------|-------|---------|-----|-------|
| Ø80 | A clips | 52301 | 2132574 | E84 | 71,10 |



KIT POINT DE CENTRE DCL ECOBATIBOX Ø 67 POUR CLOISON SÈCHE

Permet la réalisation de points de centre complet, le kit comprend :
Une boîte point de centre Ecobatibox Ø67 profondeur 50 mm, une douille DCL et un dispositif d'arrimage rapide.



| Dimensions (mm) | Profondeur (mm) | Réf | Code | CR | € HT |
|-----------------|-----------------|--------|---------|-----|-------|
| Ø 67 | 50 | 089360 | 1198919 | E60 | 26,25 |



KIT POINT CENTRE DCL BBC BATIBOX ENERGY Ø 67

Boîte pour point de centre DCL étanche à l'air. Permet la suspension jusqu'à 25 kg avec reprise arrière sur ossature. Livrée avec piton et obturateur de protection, équipée de 4 entrée Ø16-20 mm



| Dimensions (mm) | Nombre de postes | Profondeur (mm) | Réf | Code | CR | € HT |
|-----------------|------------------|-----------------|--------|---------|-----|-------|
| Ø 67 | 1 | 50 | 089377 | 1141820 | E60 | 14,41 |



KIT BOÎTE POINT DE CENTRE DCL BATIBOX CLOISON SÈCHE Ø 67

Kit boîte point de centre DCL. Permet la réalisation de point de centre complet. Le kit comprend une boîte point de centre Ø67 et une douille + fiche DCL.



| Dimensions (mm) | Nombre de postes | Profondeur (mm) | Réf | Code | CR | € HT |
|-----------------|------------------|-----------------|--------|---------|-----|-------|
| Ø 67 | 1 | 50 | 089334 | 1054398 | E60 | 21,55 |



BOÎTE POINT DE CENTRE DCL BATIBOX Ø 67 POUR CLOISON SÈCHE AVEC COUVERCLE

Boîte lumineuse pour point de centre équipée de couvercle DCL. Permet la suspension jusqu'à 25 kg avec reprise arrière sur ossature. Livrée avec piton et obturateur de protection Equipée de 4 entrées Ø16-20.



| Dimensions (mm) | Nombre de postes | Profondeur (mm) | Réf | Code | CR | € HT |
|-----------------|------------------|-----------------|--------|---------|-----|-------|
| Ø 67 | 1 | 50 | 089337 | 912602W | E60 | 14,06 |

BOÎTE D'ENCASTREMENT ET DÉRIVATION (Suite)



BOÎTE D'APPLIQUE CLOISON SÈCHE DCL

Boîte d'applique DCL Ø 54 mm - Profondeur 40 mm

| Dimensions (mm) | Nombre de postes | Profondeur (mm) | Réf | Code | CR | € HT |
|-----------------|------------------|-----------------|-------|---------|-----|------|
| ? 54 | 1 | 40 | 53030 | 1813215 | E51 | 7,69 |



BOÎTE LUMINAIRE BATIBOX CLOISON SÈCHE POUR APPLIQUE À BORNES AUTO

Boîte lumineuse Batibox - cloison sèche - pr applique à bornes auto - prof 40 mm

| Dimensions (mm) | Nombre de postes | Profondeur (mm) | Réf | Code | CR | € HT |
|-----------------|------------------|-----------------|--------|---------|-----|-------|
| ? 54 | 1 | 40 | 089304 | 1107096 | E60 | 12,78 |



BOÎTE LUMINAIRE DCL BATIBOX CLOISON SÈCHE POUR APPLIQUE

Boîte lumineuse Batibox - cloison sèche - couvercle de finition - pour applique

| Dimensions (mm) | Nombre de postes | Profondeur (mm) | Réf | Code | CR | € HT |
|-----------------|------------------|-----------------|--------|---------|-----|------|
| ? 40 | 1 | 40 | 089346 | 068540S | E58 | 8,13 |



BOÎTE LUMINAIRE DCL BATIBOX MAÇONNERIE Ø65 AVEC COUVERCLE

Boîte lumineuse pour point de centre équipée de couvercle DCL. Permet la suspension jusqu'à 25 kg avec reprise arrière sur ossature.

Livrée avec piton et obturateur

| Dimensions (mm) | Nombre de postes | Profondeur (mm) | Réf | Code | CR | € HT |
|-----------------|------------------|-----------------|--------|---------|-----|-------|
| ? 65 | 1 | 50 | 089237 | 912601L | E55 | 17,01 |



BOÎTE LUMINAIRE BATIBOX MAÇONNERIE POUR APPLIQUE À BORNES AUTO

Boîte lumineuse équipée de couvercle affleurant DCL. Livrée avec obturateur utilisable comme protection de chantier. Guidage du couvercle dans la boîte.

| Dimensions (mm) | Nombre de postes | Profondeur (mm) | Réf | Code | CR | € HT |
|-----------------|------------------|-----------------|--------|---------|-----|-------|
| ? 54 | 1 | 40 | 089204 | 1111621 | E60 | 12,23 |



COUVERCLE IP44 POUR APPLIQUE BATIBOX Ø 75

Couvercle obturateur IP 44.

A positionner en attente de pose d'un luminaire dans locaux humides.

Se monte sur boîtes pour appliques murales.

Fixation par vissage sur socle DCL.

| Dimensions (mm) | Type | Réf | Code | CR | € HT |
|-----------------|------|--------|---------|-----|------|
| Ø75 | Rond | 089504 | 1111920 | E60 | 4,94 |



APPAREILLAGE TERMINAL

■ APPAREILLAGE COMPOSABLE MILIEU DE GAMME

CÉLIANE - PLAQUE MATIÈRE



PLAQUE MATIÈRE - INOX BROSSÉ - CÉLIANE

Plaques Céliane pour montage horizontal ou vertical.



| Entraxe (mm) | Nombre de postes | Type | Coloris | Réf | Code | CR | € HT |
|--------------|------------------|-----------------------|-------------|--------|---------|-----|--------|
| | 1 | Horizontal / Vertical | Inox brossé | 069101 | 1134455 | E60 | 45,53 |
| 71 | 2 | Horizontal / Vertical | Inox brossé | 069102 | 1134456 | E60 | 91,05 |
| 71 | 3 | Horizontal / Vertical | Inox brossé | 069103 | 1134457 | E60 | 136,50 |
| 71 | 4 | Horizontal / Vertical | Inox brossé | 069104 | 1134458 | E58 | 182,10 |



PLAQUE MATIÈRE - BLACK NICKEL - CÉLIANE

Plaques Céliane pour montage horizontal ou vertical.



| Entraxe (mm) | Nombre de postes | Type | Coloris | Réf | Code | CR | € HT |
|--------------|------------------|-----------------------|--------------|--------|---------|-----|--------|
| | 1 | Horizontal / Vertical | Black nickel | 069031 | 1256928 | E57 | 45,53 |
| 71 | 2 | Horizontal / Vertical | Black nickel | 069032 | 1256929 | E58 | 91,05 |
| 71 | 3 | Horizontal / Vertical | Black nickel | 069033 | 1256930 | E58 | 136,50 |
| 71 | 4 | Horizontal / Vertical | Black nickel | 069034 | 1256931 | E58 | 182,10 |
| 57 | 2 | Horizontal / Vertical | Black nickel | 069038 | 1256934 | E58 | 99,99 |
| | 4 - 5 modules | Horizontal / Vertical | Black nickel | 069035 | 1256932 | E58 | 136,50 |
| | 6 - 8 modules | Horizontal / Vertical | Black nickel | 069036 | 1256933 | E58 | 181,80 |



PLAQUE MATIÈRE - NICKEL VELOURS - CÉLIANE

Plaques Céliane pour montage horizontal ou vertical.



| Entraxe (mm) | Nombre de postes | Type | Coloris | Réf | Code | CR | € HT |
|--------------|------------------|-----------------------|----------------|--------|---------|-----|--------|
| | 1 | Horizontal / Vertical | Nickel velours | 069111 | 1134464 | E55 | 45,53 |
| 71 | 2 | Horizontal / Vertical | Nickel velours | 069112 | 1134465 | E58 | 91,05 |
| 71 | 3 | Horizontal / Vertical | Nickel velours | 069113 | 1134466 | E58 | 136,60 |
| 71 | 4 | Horizontal / Vertical | Nickel velours | 069114 | 1134467 | E58 | 182,10 |



PLAQUE MATIÈRE - BRONZE DORÉ - CÉLIANE

Plaques Céliane pour montage horizontal ou vertical.



| Entraxe (mm) | Nombre de postes | Type | Coloris | Réf | Code | CR | € HT |
|--------------|------------------|-----------------------|-------------|--------|---------|-----|--------|
| | 1 | Horizontal / Vertical | Bronze doré | 069131 | 1256945 | E58 | 45,53 |
| 71 | 2 | Horizontal / Vertical | Bronze doré | 069132 | 1256946 | E58 | 91,05 |
| 71 | 3 | Horizontal / Vertical | Bronze doré | 069133 | 1256947 | E58 | 136,50 |
| 71 | 4 | Horizontal / Vertical | Bronze doré | 069134 | 1256948 | E58 | 182,10 |
| | 4 - 5 modules | Horizontal / Vertical | Bronze doré | 069135 | 1256949 | E58 | 133,50 |



PLAQUE MATIÈRE - CHÊNE BLANCHI - CÉLIANE

Plaques Céliane pour montage horizontal ou vertical.



| Entraxe (mm) | Nombre de postes | Type | Coloris | Réf | Code | CR | € HT |
|--------------|------------------|-----------------------|-------------|--------|---------|-----|---------------|
| | 1 | Horizontal / Vertical | Chêne Blanc | 069051 | 1256939 | E58 | 45,53 |
| 71 | 2 | Horizontal / Vertical | Chêne Blanc | 069052 | 1256940 | E58 | 91,05 |
| 71 | 3 | Horizontal / Vertical | Chêne Blanc | 069053 | 1256941 | E58 | 136,50 |
| 71 | 4 | Horizontal / Vertical | Chêne Blanc | 069054 | 1256942 | E58 | 182,10 |
| 57 | 2 | Horizontal / Vertical | Chêne Blanc | 069058 | 1256944 | E58 | 99,99 |
| | 4 - 5 modules | Horizontal / Vertical | Chêne Blanc | 069055 | 1256943 | E58 | 136,50 |



PLAQUE MATIÈRE - TEINTÉ WENGÉ - CÉLIANE

Plaques Céliane pour montage horizontal ou vertical.



| Entraxe (mm) | Nombre de postes | Type | Coloris | Réf | Code | CR | € HT |
|--------------|------------------|-----------------------|--------------|--------|---------|-----|---------------|
| | 1 | Horizontal / Vertical | Teinté wengé | 069201 | 1134514 | E58 | 45,53 |
| 71 | 2 | Horizontal / Vertical | Teinté wengé | 069202 | 1134515 | E58 | 91,05 |
| 71 | 3 | Horizontal / Vertical | Teinté wengé | 069203 | 1134516 | E58 | 136,50 |
| 71 | 4 | Horizontal / Vertical | Teinté wengé | 069204 | 1134517 | E58 | 182,10 |
| | 4 - 5 modules | Horizontal / Vertical | Teinté wengé | 069205 | 1134518 | E58 | 136,50 |



PLAQUE MATIÈRE - VERRE KAOLIN - CÉLIANE

Plaques Céliane pour montage horizontal ou vertical.



| Entraxe (mm) | Nombre de postes | Type | Coloris | Réf | Code | CR | € HT |
|--------------|------------------|-----------------------|--------------|--------|---------|-----|---------------|
| | 1 | Horizontal / Vertical | Verre Kaolin | 069311 | 1134576 | E60 | 60,87 |
| 71 | 2 | Horizontal / Vertical | Verre Kaolin | 069312 | 1134577 | E60 | 121,70 |
| 71 | 3 | Horizontal / Vertical | Verre Kaolin | 069313 | 1134578 | E58 | 182,50 |
| 71 | 4 | Horizontal / Vertical | Verre Kaolin | 069314 | 1134579 | E58 | 243,60 |



PLAQUE MATIÈRE - VERRE PIANO - CÉLIANE

Plaques Céliane pour montage horizontal ou vertical.



| Entraxe (mm) | Nombre de postes | Type | Coloris | Réf | Code | CR | € HT |
|--------------|------------------|-----------------------|-------------|--------|---------|-----|---------------|
| | 1 | Horizontal / Vertical | Verre piano | 069301 | 1134568 | E58 | 60,87 |
| 71 | 2 | Horizontal / Vertical | Verre piano | 069302 | 1134569 | E57 | 121,70 |
| 71 | 3 | Horizontal / Vertical | Verre piano | 069303 | 1134570 | E58 | 182,50 |
| 71 | 4 | Horizontal / Vertical | Verre piano | 069304 | 1134571 | E58 | 243,60 |
| | 4 - 5 modules | Horizontal / Vertical | Verre piano | 069305 | 1134572 | E55 | 182,50 |



PLAQUE MATIÈRE - VERRE MOKA - CÉLIANE

Plaques Céliane pour montage horizontal ou vertical.



| Entraxe (mm) | Nombre de postes | Type | Coloris | Réf | Code | CR | € HT |
|--------------|------------------|-----------------------|------------|--------|---------|-----|---------------|
| | 1 | Horizontal / Vertical | Verre moka | 069461 | 1256963 | E60 | 60,87 |
| 71 | 2 | Horizontal / Vertical | Verre moka | 069462 | 1256964 | E58 | 121,70 |
| 71 | 3 | Horizontal / Vertical | Verre moka | 069463 | 1256965 | E58 | 182,50 |
| 71 | 4 | Horizontal / Vertical | Verre moka | 069464 | 1256966 | E58 | 243,60 |



PLAQUE MATIÈRE - CORIAN CANNELÉ - CÉLIANE

Plaques Céliane pour montage horizontal ou vertical.



| Entraxe (mm) | Nombre de postes | Type | Coloris | Réf | Code | CR | € HT |
|--------------|------------------|-----------------------|----------------|--------|---------|-----|---------------|
| | 1 | Horizontal / Vertical | Corian cannelé | 069011 | 1256918 | E58 | 60,87 |
| 71 | 2 | Horizontal / Vertical | Corian cannelé | 069012 | 1256919 | E58 | 121,70 |
| 71 | 3 | Horizontal / Vertical | Corian cannelé | 069013 | 1256920 | E58 | 182,50 |
| 71 | 4 | Horizontal / Vertical | Corian cannelé | 069014 | 1256921 | E58 | 243,60 |



PLAQUE MATIÈRE - CORIAN GOUGÉ - CÉLIANE

Plaques Céliane pour montage horizontal ou vertical.



| Entraxe (mm) | Nombre de postes | Type | Coloris | Réf | Code | CR | € HT |
|--------------|------------------|-----------------------|--------------|--------|---------|-----|---------------|
| | 1 | Horizontal / Vertical | Corian gougé | 069021 | 1256923 | E58 | 60,87 |
| 71 | 2 | Horizontal / Vertical | Corian gougé | 069022 | 1256924 | E58 | 121,70 |
| 71 | 3 | Horizontal / Vertical | Corian gougé | 069023 | 1256925 | E58 | 182,50 |
| 71 | 4 | Horizontal / Vertical | Corian gougé | 069024 | 1256926 | E58 | 243,60 |
| | 4 - 5 modules | Horizontal / Vertical | Corian gougé | 069025 | 1256927 | E55 | 182,50 |

CÉLIANE - PLAQUE POWDRÉE



PLAQUE POWDRÉ - GRÈS - CÉLIANE

Plaques Céliane pour montage horizontal ou vertical.



| Entraxe (mm) | Nombre de postes | Type | Coloris | Réf | Code | CR | € HT |
|--------------|------------------|-----------------------|---------|--------|---------|-----|--------------|
| | 1 | Horizontal / Vertical | Grès | 066721 | 1256737 | E60 | 8,18 |
| 71 | 2 | Horizontal / Vertical | Grès | 066722 | 1256738 | E60 | 16,36 |
| 71 | 3 | Horizontal / Vertical | Grès | 066723 | 1256739 | E60 | 24,55 |
| 71 | 4 | Horizontal / Vertical | Grès | 066724 | 1256740 | E58 | 32,73 |
| 57 | 2 | Horizontal / Vertical | Grès | 066728 | 1256743 | E58 | 18,01 |
| 57 | 3 | Horizontal / Vertical | Grès | 066729 | 1256744 | E58 | 27,01 |
| | 4 - 5 modules | Horizontal / Vertical | Grès | 066725 | 1256741 | E58 | 24,55 |
| | 6 - 8 modules | Horizontal / Vertical | Grès | 066726 | 1256742 | E58 | 32,64 |



PLAQUE POWDRÉ - SCHISTE - CÉLIANE

Plaques Céliane pour montage horizontal ou vertical.



| Entraxe (mm) | Nombre de postes | Type | Coloris | Réf | Code | CR | € HT |
|--------------|------------------|-----------------------|---------|--------|---------|-----|--------------|
| | 1 | Horizontal / Vertical | Schiste | 066731 | 1256745 | E60 | 8,18 |
| 71 | 2 | Horizontal / Vertical | Schiste | 066732 | 1256746 | E60 | 16,36 |
| 71 | 3 | Horizontal / Vertical | Schiste | 066733 | 1256747 | E60 | 24,55 |
| 57 | 2 | Horizontal / Vertical | Schiste | 066738 | 1256751 | E58 | 18,01 |
| 57 | 3 | Horizontal / Vertical | Schiste | 066739 | 1256752 | E58 | 27,01 |
| | 4 - 5 modules | Horizontal / Vertical | Schiste | 066735 | 1256749 | E58 | 24,55 |
| | 6 - 8 modules | Horizontal / Vertical | Schiste | 066736 | 1256750 | E58 | 32,64 |

**PLAQUE POUDRÉ - CRAIE - CÉLIANE**

Plaques Céliane pour montage horizontal ou vertical.

| Entraxe (mm) | Nombre de postes | Type | Coloris | Réf | Code | CR | € HT |
|--------------|------------------|-----------------------|---------|--------|---------|-----|--------------|
| | 1 | Horizontal / Vertical | Craie | 066701 | 1256721 | E60 | 8,18 |
| 71 | 2 | Horizontal / Vertical | Craie | 066702 | 1256722 | E60 | 16,36 |
| 71 | 3 | Horizontal / Vertical | Craie | 066703 | 1256723 | E60 | 24,55 |
| 71 | 4 | Horizontal / Vertical | Craie | 066704 | 1256724 | E58 | 32,73 |
| 57 | 2 | Horizontal / Vertical | Craie | 066708 | 1256727 | E58 | 18,01 |
| 57 | 3 | Horizontal / Vertical | Craie | 066709 | 1256728 | E58 | 27,01 |
| | 4 - 5 modules | Horizontal / Vertical | Craie | 066705 | 1256725 | E58 | 24,55 |
| | 6 - 8 modules | Horizontal / Vertical | Craie | 066706 | 1256726 | E58 | 32,64 |

**PLAQUE POUDRÉ - ARGILE - CÉLIANE**

Plaques Céliane pour montage horizontal ou vertical.

| Entraxe (mm) | Nombre de postes | Type | Coloris | Réf | Code | CR | € HT |
|--------------|------------------|-----------------------|---------|--------|---------|-----|--------------|
| | 1 | Horizontal / Vertical | Argile | 066711 | 1256729 | E60 | 8,18 |
| 71 | 2 | Horizontal / Vertical | Argile | 066712 | 1256730 | E60 | 16,36 |
| 71 | 3 | Horizontal / Vertical | Argile | 066713 | 1256731 | E60 | 24,55 |
| 71 | 4 | Horizontal / Vertical | Argile | 066714 | 1256732 | E58 | 32,73 |
| 57 | 2 | Horizontal / Vertical | Argile | 066718 | 1256735 | E58 | 18,01 |
| 57 | 3 | Horizontal / Vertical | Argile | 066719 | 1256736 | E58 | 27,01 |
| | 4 - 5 modules | Horizontal / Vertical | Argile | 066715 | 1256733 | E58 | 24,55 |
| | 6 - 8 modules | Horizontal / Vertical | Argile | 066716 | 1256734 | E58 | 32,64 |

**PLAQUE POUDRÉ - BASALTE - CÉLIANE**

Plaques Céliane pour montage horizontal ou vertical.

| Entraxe (mm) | Nombre de postes | Type | Coloris | Réf | Code | CR | € HT |
|--------------|------------------|-----------------------|---------|--------|---------|-----|--------------|
| | 1 | Horizontal / Vertical | Basalte | 066741 | 1256754 | E60 | 8,18 |
| 71 | 2 | Horizontal / Vertical | Basalte | 066742 | 1256755 | E60 | 16,36 |
| 71 | 3 | Horizontal / Vertical | Basalte | 066743 | 1256756 | E60 | 24,55 |
| 71 | 4 | Horizontal / Vertical | Basalte | 066744 | 1256757 | E60 | 32,73 |
| 57 | 2 | Horizontal / Vertical | Basalte | 066748 | 1256760 | E58 | 18,01 |
| 57 | 3 | Horizontal / Vertical | Basalte | 066749 | 1256761 | E58 | 27,01 |
| | 4 - 5 modules | Horizontal / Vertical | Basalte | 066745 | 1256758 | E58 | 24,55 |
| | 6 - 8 modules | Horizontal / Vertical | Basalte | 066746 | 1256759 | E58 | 32,64 |

**CÉLIANE - PLAQUE MÉTAL****PLAQUE MÉTAL - TITANE - CÉLIANE**

Plaques Céliane pour montage horizontal ou vertical.

| Entraxe (mm) | Nombre de postes | Type | Coloris | Réf | Code | CR | € HT |
|--------------|------------------|-----------------------|---------|--------|---------|-----|---------------|
| | 1/2 | Horizontal / Vertical | Titane | 068900 | 1134421 | E58 | 23,28 |
| | 1 | Horizontal / Vertical | Titane | 068901 | 904640I | E60 | 15,17 |
| 71 | 2 | Horizontal / Vertical | Titane | 068902 | 904641T | E60 | 30,35 |
| 71 | 3 | Horizontal / Vertical | Titane | 068903 | 904642E | E60 | 45,53 |
| 71 | 4 | Horizontal / Vertical | Titane | 068904 | 904643P | E55 | 60,71 |
| 57 | 2 | Horizontal / Vertical | Titane | 068908 | 904644A | E60 | 33,40 |
| 57 | 3 | Horizontal / Vertical | Titane | 068909 | 904645L | E58 | 50,09 |
| 71 | 2 x 3 | Horizontal / Vertical | Titane | 068969 | 1134451 | E58 | 100,30 |

**PLAQUE MÉTAL - CARBONE - CÉLIANE**

Plaques Céliane pour montage horizontal ou vertical.

| Entraxe (mm) | Nombre de postes | Type | Coloris | Réf | Code | CR | € HT |
|--------------|------------------|-----------------------|---------|--------|---------|-----|---------------|
| | 1 | Horizontal / Vertical | Carbone | 068981 | 1256903 | E60 | 15,17 |
| 71 | 2 | Horizontal / Vertical | Carbone | 068982 | 1256904 | E60 | 30,35 |
| 71 | 3 | Horizontal / Vertical | Carbone | 068983 | 1256905 | E60 | 45,53 |
| 71 | 4 | Horizontal / Vertical | Carbone | 068984 | 1256906 | E60 | 60,71 |
| 57 | 2 | Horizontal / Vertical | Carbone | 068988 | 1256910 | E60 | 33,40 |
| 57 | 3 | Horizontal / Vertical | Carbone | 068989 | 1256911 | E58 | 50,09 |
| | 4 - 5 modules | Horizontal / Vertical | Carbone | 068985 | 1256907 | E58 | 45,53 |
| | 6 - 8 modules | Horizontal / Vertical | Carbone | 068986 | 1256908 | E58 | 60,54 |
| 71 | 2 x 2 | Horizontal / Vertical | Carbone | 068950 | 1256894 | E58 | 66,87 |
| 71 | 2 x 3 | Horizontal / Vertical | Carbone | 068990 | 1256912 | E58 | 100,30 |

**PLAQUE MÉTAL - TUNGSTÈNE - CÉLIANE**

Plaques Céliane pour montage horizontal ou vertical.

| Entraxe (mm) | Nombre de postes | Type | Coloris | Réf | Code | CR | € HT |
|--------------|------------------|-----------------------|-----------|--------|---------|-----|--------------|
| | 1 | Horizontal / Vertical | Tungstène | 068971 | 1256895 | E60 | 15,17 |
| 71 | 2 | Horizontal / Vertical | Tungstène | 068972 | 1256896 | E60 | 30,35 |
| 71 | 3 | Horizontal / Vertical | Tungstène | 068973 | 1256897 | E60 | 45,53 |
| 71 | 4 | Horizontal / Vertical | Tungstène | 068974 | 1256898 | E58 | 60,71 |
| 57 | 2 | Horizontal / Vertical | Tungstène | 068978 | 1256901 | E58 | 33,40 |
| 57 | 3 | Horizontal / Vertical | Tungstène | 068979 | 1256902 | E58 | 50,09 |
| 71 | 2 | Horizontal / Vertical | Tungstène | 068975 | 1256899 | E58 | 45,53 |
| 71 | 3 | Horizontal / Vertical | Tungstène | 068976 | 1256900 | E58 | 60,54 |

<https://www.tereva-direct.fr>**Tout Téréva
en 1 seul clic !****MON ESPACE**

- ▶ devis
- ▶ commandes
- ▶ factures
- ▶ listes d'achat
- ▶ suivi de livraison
- ▶ disponibilité en temps réel

Je bénéficie aussi des points de fidélité du Club Téréva*

*Voir les conditions du club de fidélité sur tereva-direct.fr



PLAQUE MÉTAL - ALUMINIUM - CÉLIANE

Plaques Céliane pour montage horizontal ou vertical.



| Entraxe (mm) | Nombre de postes | Type | Coloris | Réf | Code | CR | € HT |
|--------------|------------------|-----------------------|-----------|--------|---------|-----|--------------|
| | 1 | Horizontal / Vertical | Aluminium | 068921 | 904646W | E60 | 15,17 |
| 71 | 2 | Horizontal / Vertical | Aluminium | 068922 | 904647H | E60 | 30,35 |
| 71 | 3 | Horizontal / Vertical | Aluminium | 068923 | 904648S | E60 | 45,53 |
| 71 | 4 | Horizontal / Vertical | Aluminium | 068924 | 904649D | E60 | 60,71 |
| 57 | 2 | Horizontal / Vertical | Aluminium | 068928 | 904650O | E60 | 33,40 |
| 57 | 3 | Horizontal / Vertical | Aluminium | 068929 | 904651Z | E60 | 50,15 |



PLAQUE MÉTAL - COPPER - CÉLIANE

Plaques Céliane pour montage horizontal ou vertical.



| Entraxe (mm) | Nombre de postes | Type | Coloris | Réf | Code | CR | € HT |
|--------------|------------------|-----------------------|---------|--------|---------|-----|--------------|
| | 1 | Horizontal / Vertical | Copper | 068991 | 1256913 | E60 | 15,17 |
| 71 | 2 | Horizontal / Vertical | Copper | 068992 | 1256914 | E60 | 30,35 |
| 71 | 3 | Horizontal / Vertical | Copper | 068993 | 1256915 | E58 | 45,53 |
| 71 | 4 | Horizontal / Vertical | Copper | 068994 | 1256916 | E58 | 60,71 |
| 57 | 2 | Horizontal / Vertical | Copper | 068998 | 1256917 | E58 | 33,40 |

CÉLIANE - PLAQUE MÉMOIRES



PLAQUE LAQUÉ - BLANC - CÉLIANE

Plaques Céliane pour montage horizontal ou vertical.



| Entraxe (mm) | Nombre de postes | Type | Coloris | Réf | Code | CR | € HT |
|--------------|------------------|-----------------------|---------|--------|---------|-----|--------------|
| | 1 | Horizontal / Vertical | Blanc | 066631 | 1256694 | E57 | 2,86 |
| 71 | 2 | Horizontal / Vertical | Blanc | 066632 | 1256695 | E58 | 5,73 |
| 71 | 3 | Horizontal / Vertical | Blanc | 066633 | 1256696 | E58 | 8,59 |
| 71 | 4 | Horizontal / Vertical | Blanc | 066634 | 1256697 | E58 | 11,46 |
| 57 | 2 | Horizontal / Vertical | Blanc | 068808 | 904630C | E58 | 6,30 |
| 57 | 3 | Horizontal / Vertical | Blanc | 068809 | 904631N | E58 | 9,45 |
| | 4 - 5 modules | Horizontal / Vertical | Blanc | 066635 | 1256698 | E60 | 8,59 |
| | 6 - 8 modules | Horizontal / Vertical | Blanc | 066636 | 1256699 | E58 | 11,42 |
| 71 | 2 x 2 | Horizontal / Vertical | Blanc | 068608 | 1134368 | E60 | 12,63 |
| 71 | 2 x 3 | Horizontal / Vertical | Blanc | 068609 | 1134369 | E58 | 18,95 |

CÉLIANE - PLAQUE ÉTANCHE



PLAQUE IP44 - BLANC - CÉLIANE

Plaque Céliane - IP 44 - 1 poste



| Entraxe (mm) | Nombre de postes | Type | Coloris | Réf | Code | CR | € HT |
|--------------|------------------|-----------------------------------|---------|--------|---------|-----|--------------|
| | 1 | Plaque Horizontal / Vertical IP44 | Blanc | 069071 | 1113760 | E58 | 12,95 |
| 71 | 2 | Plaque Horizontal / Vertical IP44 | Blanc | 069072 | 1113762 | E57 | 25,91 |

CÉLIANE - ENJOLIVEUR



ENJOLIVEUR BLANC - PRISE COURANT FORT - CÉLIANE



| Nombre de postes | Type | Coloris | Réf | Code | CR | € HT |
|------------------|--|---------|--------|---------|-----|--------------|
| 1 | Enjoliveur prise 2P+T surface | Blanc | 068111 | 904510I | E60 | 1,84 |
| 1 | Enjoliveur prise 2P+T | Blanc | 068112 | 1256852 | E60 | 1,84 |
| 1 | Enjoliveur prise 2P+T surface à voyant | Blanc | 068115 | 1256854 | E60 | 8,18 |
| 4 | Enjoliveur prise 4 x 2P+T surface précablée compacte | Blanc | 068114 | 1256853 | E60 | 20,58 |
| 4 | Enjoliveur prise 4 x 2P+T standard précablée compacte | Blanc | 068125 | 904511T | E51 | 20,59 |
| 1 | Enjoliveur prise double pour chargeur USB version dock | Blanc | 068210 | 1256856 | E58 | 22,29 |
| 1 | Enjoliveur prise chargeur double USB Type-A/Blanc | Blanc | 068256 | 1214903 | E57 | 4,76 |
| 1 | Station d'accueil pour smartphone | Blanc | 068224 | 1256858 | E58 | 22,29 |



ENJOLIVEUR BLANC - PRISE COURANT FAIBLE - CÉLIANE



| Nombre de postes | Type | Coloris | Réf | Code | CR | € HT |
|------------------|---|---------|--------|---------|-----|-------------|
| 1 | Enjoliveur prise TV simple mâle type "F" à visser | Blanc | 068282 | 904523V | E58 | 1,93 |
| 1 | Enjoliveur prise TV-R-SAT | Blanc | 068285 | 904537T | E57 | 4,76 |
| 1 | Enjoliveur prise téléphone RJ45 et TV simple | Blanc | 068239 | 1115360 | E57 | 4,76 |
| 1 | Enjoliveur prise RJ45 | Blanc | 068251 | 904521Z | E57 | 4,93 |
| 1 | Enjoliveur prise double RJ45 | Blanc | 068252 | 1066140 | E58 | 8,47 |
| 1 | Enjoliveur prise téléphone pour réseau mixte et basique | Blanc | 068237 | 1085053 | E57 | 4,93 |
| 1 | Enjoliveur prise téléphone en T 8 contacts | Blanc | 068238 | 904519D | E58 | 1,47 |
| 1 | Enjoliveur prise Haut-parleur simple | Blanc | 068211 | 904516W | E57 | 4,76 |
| 1 | Enjoliveur prise Haut-parleur double | Blanc | 068212 | 904517H | E57 | 4,76 |



ENJOLIVEUR BLANC - COMMANDE D'ÉCLAIRAGE CÉLIANE



| Nombre de postes | Type | Coloris | Réf | Code | CR | € HT |
|------------------|---|---------|--------|---------|-----|--------------|
| 1 | Enjoliveur étroit va et vient/poussoir Soft | Blanc | 065001 | 1256680 | E60 | 1,89 |
| 1 | Enjoliveur large va et vient/poussoir Soft | Blanc | 068001 | 904495Z | E60 | 1,89 |
| 1 | Enjoliveur large va et vient Intuition | Blanc | 068012 | 1256848 | E60 | 4,76 |
| 1 | Enjoliveur large toutes commandes d'éclairage standard | Blanc | 068003 | 904497V | E58 | 11,85 |
| 1 | Enjoliveur étroit va et vient/poussoir lumineux | Blanc | 065003 | 1256682 | E60 | 11,85 |
| 1 | Enjoliveur large va et vient/poussoir avec couronne lumineuse | Blanc | 065004 | 1256683 | E58 | 13,18 |
| 1 | Enjoliveur étroit double va et vient/poussoir | Blanc | 065002 | 1256681 | E60 | 6,96 |
| 1 | Enjoliveur large double va et vient/poussoir | Blanc | 068002 | 904496K | E58 | 6,96 |
| 1 | Enjoliveur large double va et vient/poussoir + voyant | Blanc | 068004 | 930632Y | E58 | 13,18 |
| 1 | Enjoliveur variateur | Blanc | 065083 | 1256684 | E60 | 13,18 |
| 1 | Enjoliveur détecteur de mouvements toutes lampes 2 fils | Blanc | 068026 | 1256849 | E60 | 13,18 |
| 1 | Enjoliveur détecteur de mouvements toutes lampes/luminosité | Blanc | 068299 | 1262979 | E58 | 4,15 |

APPAREILLAGE TERMINAL (Suite)

**ENJOLIVEUR BLANC - COMMANDE
VOLET ROULANT - CÉLIANE**

| Nombre de postes | Type | Coloris | Réf | Code | CR | € HT |
|------------------|---|---------|--------|---------|-----|-------|
| 1 | Enjoliveur commande pour volets roulants/stores/fenêtre de toit | Blanc | 068151 | 904513P | E58 | 12,29 |

**ENJOLIVEUR BLANC - COMMANDE VMC
- CÉLIANE**

Enjoliveur Céliane blanc pour commande VMC

| Nombre de postes | Type | Coloris | Réf | Code | CR | € HT |
|------------------|-------------------------|---------|--------|---------|-----|------|
| 1 | Enjoliveur commande VMC | Blanc | 068061 | 904507B | E57 | 4,76 |

**ENJOLIVEUR BLANC - SORTIE DE CÂBLE
/ OBTURATEUR - CÉLIANE**

| Nombre de postes | Type | Coloris | Réf | Code | CR | € HT |
|------------------|----------------------------|---------|--------|---------|-----|------|
| 1 | Enjoliveur sortie de câble | Blanc | 068141 | 904512E | E57 | 4,76 |
| 1 | Obturbateur | Blanc | 068143 | 930643P | E57 | 4,76 |

**ENJOLIVEUR BLANC - IP44 - CÉLIANE**

Enjoliveur prise Céliane étanche IP44

| Nombre de postes | Type | Coloris | Réf | Code | CR | € HT |
|------------------|---------------------------------------|---------|--------|---------|-----|-------|
| 1 | Enjoliveur simple IP 44 | Blanc | 067801 | 1113764 | E58 | 6,98 |
| 1 | Enjoliveur avec porte étiquette IP 44 | Blanc | 067805 | 1113766 | E60 | 55,71 |
| 1 | Enjoliveur prise 2P+T IP44 à volet | Blanc | 067812 | 1256783 | E58 | 6,82 |

**ENJOLIVEUR TITANE - PRISE COURANT
FORT - CÉLIANE**

| Nombre de postes | Type | Coloris | Réf | Code | CR | € HT |
|------------------|--|---------|--------|---------|-----|-------|
| 1 | Enjoliveur prise 2P+T surface | Titane | 068411 | 904548K | E60 | 4,45 |
| 1 | Enjoliveur prise 2P+T | Titane | 068412 | 1256862 | E60 | 4,45 |
| 1 | Enjoliveur prise 2P+T à voyant surface à voyant | Titane | 068415 | 1256864 | E58 | 10,78 |
| 4 | Enjoliveur prise 4 x 2P+T surface pré-cablée compacte | Titane | 068414 | 1256863 | E55 | 25,75 |
| 1 | Enjoliveur prise double pour chargeur USB version dock | Titane | 068510 | 1256866 | E58 | 24,89 |
| 1 | Enjoliveur prise double pour chargeur USB | Titane | 068556 | 1256869 | E60 | 7,37 |
| 1 | Station d'accueil pour smartphone | Titane | 068524 | 1256868 | E58 | 24,89 |

**ENJOLIVEUR TITANE - PRISE COURANT
FAIBLE - CÉLIANE**

| Nombre de postes | Type | Coloris | Réf | Code | CR | € HT |
|------------------|---|---------|--------|---------|-----|------|
| 1 | Enjoliveur prise TV simple mâle type "F" à visser | Titane | 068582 | 904563T | E60 | 4,54 |
| 1 | Enjoliveur prise TV-R-SAT | Titane | 068585 | 904564E | E60 | 7,37 |
| 1 | Enjoliveur prise RJ45 | Titane | 068551 | 904560M | E60 | 7,63 |
| 1 | Enjoliveur prise téléphone pour réseau mixte et basique | Titane | 068537 | 1085052 | E60 | 7,63 |
| 1 | Enjoliveur prise téléphone en T 8 contacts | Titane | 068538 | 904558Q | E60 | 4,08 |
| 1 | Enjoliveur prise Haut-parleur simple | Titane | 068511 | 904555J | E60 | 7,40 |
| 1 | Enjoliveur prise Haut-parleur double | Titane | 068512 | 904557F | E58 | 7,40 |

**ENJOLIVEUR TITANE - COMMANDE
ÉCLAIRAGE - CÉLIANE**

| Nombre de postes | Type | Coloris | Réf | Code | CR | € HT |
|------------------|--|---------|--------|---------|-----|-------|
| 1 | Enjoliveur étroit interrupteur/va-et-vient/poussoir Soft | Titane | 065101 | 1256685 | E60 | 4,49 |
| 1 | Enjoliveur large Interrupteur/va-et-vient/poussoir Soft | Titane | 068301 | 904527N | E60 | 4,49 |
| 1 | Enjoliveur large toutes commandes d'éclairage standard | Titane | 068303 | 904532Q | E60 | 14,46 |
| 1 | Enjoliveur large Interrupteur/va-et-vient/poussoir lumineux | Titane | 065104 | 1256688 | E60 | 15,78 |
| 1 | Enjoliveur étroit double interrupteur/va-et-vient/poussoir | Titane | 065102 | 1256686 | E60 | 9,56 |
| 1 | Enjoliveur large Double interrupteur/va-et-vient/poussoir | Titane | 068302 | 904528Y | E60 | 9,56 |
| 1 | Enjoliveur large Double interrupteur/va-et-vient/poussoir + voyant | Titane | 068304 | 930635F | E60 | 15,78 |
| 1 | Enjoliveur variateur | Titane | 065183 | 1261457 | E60 | 15,78 |
| 1 | Enjoliveur détecteur de mouvements toutes lampes 2 fils | Titane | 068326 | 1256860 | E58 | 15,78 |

**ENJOLIVEUR TITANE - COMMANDE
VOLETS ROULANTS - CÉLIANE**

Enjoliveur Céliane pour inter/poussoir volet-roulant et commande fenêtre de toit.



| Nombre de postes | Type | Coloris | Réf | Code | CR | € HT |
|------------------|---|---------|--------|---------|-----|-------|
| 1 | Enjoliveur commande pour volets roulants/stores/fenêtre de toit | Titane | 068451 | 904551R | E60 | 14,90 |

**ENJOLIVEUR CÉLIANE**

Modèle : Accessoire - Gamme : Céliane

| Nombre de postes | Type | Coloris | Réf | Code | CR | € HT |
|------------------|-------------------------|---------|--------|---------|-----|------|
| 1 | Enjoliveur commande VMC | Titane | 068361 | 904545D | E60 | 7,37 |



ENJOLIVEUR CÉLIANE

Modèle : Accessoire - Gamme : Céliane



| Nombre de postes | Type | Coloris | Réf | Code | CR | € HT |
|------------------|----------------------------|---------|--------|---------|-----|------|
| 1 | Enjoliveur sortie de câble | Titane | 068441 | 904550G | E60 | 7,37 |
| 1 | Obturbateur | Titane | 068443 | 1065060 | E60 | 7,37 |



ENJOLIVEUR GRAPHITE - PRISE COURANT FORT - CÉLIANE



| Nombre de postes | Type | Coloris | Réf | Code | CR | € HT |
|------------------|---|----------|--------|---------|-----|-------|
| 1 | Enjoliveur Enjoliveur prise 2P+T surface | Graphite | 067911 | 1256807 | E60 | 4,45 |
| 1 | Enjoliveur Enjoliveur prise 2P+T standard | Graphite | 067912 | 1256808 | E60 | 4,45 |
| 1 | Enjoliveur prise 2P+T surface à voyant | Graphite | 067915 | 1256810 | E58 | 10,78 |
| 4 | Enjoliveur Enjoliveur prise 4 x 2P+T surface précablée compacte | Graphite | 067914 | 1256809 | E60 | 25,74 |
| 1 | Enjoliveur Enjoliveur prise double pour chargeur USB version dock | Graphite | 067910 | 1256806 | E58 | 24,89 |
| 1 | Enjoliveur Enjoliveur prise double pour chargeur USB | Graphite | 067956 | 1256833 | E60 | 7,37 |
| 1 | Station d'accueil pour smartphone | Graphite | 067924 | 1256815 | E58 | 24,89 |
| 1 | Enjoliveur prise rasoir | Graphite | 067935 | 1256820 | E58 | 23,18 |



ENJOLIVEUR GRAPHITE - PRISE COURANT FAIBLE - CÉLIANE

Enjoliveur Céliane - Finition graphite



| Nombre de postes | Type | Coloris | Réf | Code | CR | € HT |
|------------------|---|----------|--------|---------|-----|-------|
| 1 | Enjoliveur prise TV simple mâle type "F" à visser | Graphite | 067982 | 1256839 | E60 | 4,58 |
| 1 | Enjoliveur prise TV-R-SAT | Graphite | 067985 | 1256841 | E58 | 7,37 |
| 1 | Enjoliveur prise RJ45 | Graphite | 067951 | 1256829 | E60 | 7,63 |
| 1 | Enjoliveur prise double RJ45 | Graphite | 067952 | 1256830 | E60 | 11,17 |
| 1 | Enjoliveur prise USB | Graphite | 067950 | 1256828 | E58 | 7,37 |
| 1 | Enjoliveur prise téléphone pour réseau mixte et basique | Graphite | 067937 | 1256822 | E60 | 7,63 |
| 1 | Enjoliveur prise téléphone en T 8 contacts | Graphite | 067938 | 1256823 | E60 | 4,08 |
| 1 | Enjoliveur prise Haut-parleur simple | Graphite | 067813 | 1256784 | E58 | 7,40 |



ENJOLIVEUR GRAPHITE - COMMANDE ÉCLAIRAGE - CÉLIANE



| Nombre de postes | Type | Coloris | Réf | Code | CR | € HT |
|------------------|--|----------|--------|---------|-----|-------|
| 1 | Enjoliveur étroit interrupteur/va-et-vient/poussoir Soft | Graphite | 065201 | 1256689 | E55 | 4,49 |
| 1 | Enjoliveur large Interrupteur/va-et-vient/poussoir Soft | Graphite | 067901 | 1256799 | E60 | 4,49 |
| 1 | Enjoliveur large Interrupteur/va-et-vient Intuition | Graphite | 067922 | 1256813 | E58 | 7,40 |
| 1 | Enjoliveur large toutes commandes d'éclairage standard | Graphite | 067903 | 1256801 | E60 | 14,46 |
| 1 | Enjoliveur étroit interrupteur/va-et-vient/poussoir lumineux | Graphite | 065203 | 1256691 | E58 | 14,46 |
| 1 | Enjoliveur large Interrupteur/va-et-vient/poussoir lumineux | Graphite | 065204 | 1256692 | E58 | 15,78 |
| 1 | Enjoliveur commande effleurement | Graphite | 067949 | 1256827 | E58 | 7,40 |
| 1 | Enjoliveur interrupteur/va-et-vient/poussoir porte étiquette | Graphite | 067934 | 1256819 | E58 | 24,89 |
| 1 | Enjoliveur interrupteur bipolaire à voyant doigt large | Graphite | 067923 | 1256814 | E58 | 15,78 |
| 1 | Enjoliveur interrupteur à badge | Graphite | 067909 | 1256805 | E58 | 24,89 |
| 1 | Enjoliveur interrupteur temporisé/interrupteur + ventilation | Graphite | 067936 | 1256821 | E58 | 10,78 |
| 1 | Enjoliveur étroit double interrupteur/va-et-vient/poussoir | Graphite | 065202 | 1256690 | E58 | 9,56 |
| 1 | Enjoliveur large Double interrupteur/va-et-vient/poussoir | Graphite | 067902 | 1256800 | E60 | 9,56 |
| 1 | Enjoliveur Double interrupteur/va-et-vient/poussoir à voyant | Graphite | 067904 | 1256802 | E60 | 15,78 |
| 1 | Enjoliveur détecteur de mouvements toutes lampes 2 fils | Graphite | 067926 | 1256816 | E60 | 15,78 |
| 1 | Enjoliveur variateur | Graphite | 065283 | 1256693 | E60 | 15,78 |
| 1 | Enjoliveur détecteur de mouvements toutes lampes/luminosité | Graphite | 067999 | 1256847 | E58 | 7,88 |
| 1 | Enjoliveur interrupteur horaire programmable | Graphite | 067928 | 1256817 | E58 | 7,40 |



ENJOLIVEUR GRAPHITE INTERRUPTEUR VOLETS ROULANTS STORES - CÉLIANE

Enjoliveur Céliane commande pour volets roulants ou stores ou fenêtre de toit - Finition graphite



| Nombre de postes | Type | Coloris | Réf | Code | CR | € HT |
|------------------|---|----------|--------|---------|-----|-------|
| 1 | Enjoliveur commande pour volets roulants/stores/fenêtre de toit | Graphite | 067955 | 1256832 | E60 | 14,90 |

ENJOLIVEUR GRAPHITE - COMMANDE VMC - CÉLIANE



| Nombre de postes | Type | Coloris | Réf | Code | CR | € HT |
|------------------|-------------------------|----------|--------|---------|-----|------|
| 1 | Enjoliveur commande VMC | Graphite | 067961 | 1256835 | E60 | 7,37 |



MA COMMANDE PRÊTE EN 10 MIN PAS UNE DE PLUS !

JE COMMANDE

JE RETIRE MA COMMANDE ET JE SUIS PRIORITAIRE



sur tereva-direct.fr

dans l'Agence sélectionnée

à la caisse

APPAREILLAGE TERMINAL (Suite)



ENJOLIVEUR GRAPHITE - OBTURATEUR - CÉLIANE

Permettent de mettre une fonction en attente
Possibilité de perçage pour utilisation en sortie de fil ou autre adaptation
Se fixent directement sur support Batibox




| Nombre de postes | Type | Coloris | Réf | Code | CR | € HT |
|------------------|----------------------------|----------|--------|---------|-----|------|
| 1 | Enjoliveur sortie de câble | Graphite | 067941 | 1256825 | E60 | 7,37 |
| 1 | Obtuteur | Graphite | 067943 | 1256826 | E60 | 7,37 |

CÉLIANE - MÉCANISME



MÉCANISME - PRISE COURANT FORT - CÉLIANE



| Nombre de postes | Type | Coloris | Réf | Code | CR | € HT |
|------------------|-------------------------------|---------|--------|---------|-----|-------|
| 1 | Prise 2P Spéciale rénovation | Gris | 067110 | 904448C | E60 | 7,84 |
| 1 | Prise 2P+T Borne automatique | Gris | 067111 | 904449N | E60 | 6,72 |
| 1 | Prise 2P+T Spécial rénovation | Gris | 067113 | 1114704 | E60 | 9,94 |
| 2 | Prise 2 x 2P+T Précâblée | Gris | 067124 | 1256771 | E60 | 14,79 |
| 3 | Prise 3 x 2P+T Précâblée | Gris | 067126 | 1256772 | E60 | 22,20 |
| 4 | Prise 4 x 2P+T Précâblée | Gris | 067128 | 1256773 | E60 | 29,60 |



MÉCANISME - CHARGEUR USB + 2P+T FB PRÉ-CÂBLÉ - CÉLIANE

Prise de courant et module de charge double USB typeA 2400 mA précâblées Céliane



| Nombre de postes | Type | Coloris | Réf | Code | CR | € HT |
|------------------|--|---------|--------|---------|-----|-------|
| 2 | Prise de courant et chargeur double USB Type A 2,4A précâblées | Blanc | 067106 | 1256769 | E60 | 53,56 |



MÉCANISME - PRISE CHARGEUR USB DOUBLE - CÉLIANE

Prise chargeur universel 2 USB 2400 mA Programme Céliane



| Nombre de postes | Type | Coloris | Réf | Code | CR | € HT |
|------------------|--|---------|--------|---------|-----|-------|
| 1 | Prise double chargeur USB type A 2,4 A 12W | Gris | 067462 | 1214902 | E58 | 46,41 |



MÉCANISME - PRISE COURANT FAIBLE - CÉLIANE



| Nombre de postes | Type | Coloris | Réf | Code | CR | € HT |
|------------------|---|---------|--------|---------|-----|-------|
| 1 | Prise télévision simple typeF à visser compatible 4G et Lte | Gris | 067380 | 1111971 | E60 | 16,54 |
| 1 | Prise télévision étoile blindée compatible 4G et Lte | Gris | 067382 | 904465H | E58 | 14,85 |
| 1 | Prise TV-R-SAT compatible 4G Lte - radio FM et DAB+ | Gris | 067388 | 904466S | E58 | 44,32 |
| 1 | Prise téléphone 8 contacts | Gris | 067338 | 904463L | E58 | 20,45 |
| 1 | Prise haut-parleur | Gris | 067311 | 904462A | E58 | 14,44 |
| 1 | Prise RJ45 cat. 6 STP télévision, téléphone, informatique | Gris | 067396 | 1119512 | E55 | 26,38 |
| 1 | Prise RJ45 Cat.6 FTP | Gris | 067345 | 1095323 | E60 | 22,71 |



MÉCANISME COMMANDE ÉCLAIRAGE CÉLIANE



Modèle : Commande d'éclairage - Gamme : Céliane

| Nombre de postes | Type | Coloris | Réf | Code | CR | € HT |
|------------------|---|---------|--------|---------|-----|--------|
| 1 | Interrupteur/va-et-vient | Noir | 067001 | 904434E | E60 | 9,13 |
| 1 | Permutateur | Noir | 067005 | 1256762 | E58 | 39,50 |
| 1 | Détecteur de mouvements toutes lampes 3 fils avec Neutre | Noir | 067025 | 1256765 | E60 | 59,04 |
| 1 | Détecteur de mouvements toutes lampes 2 fils sans Neutre | Noir | 067026 | 1256766 | E60 | 117,10 |
| 1 | Détecteur de mouvements toutes lampes 2 fils pour minuterie sans Neutre | Noir | 067027 | 1256767 | E58 | 91,01 |
| 1 | Poussoir inverseur contact NO-NF | Noir | 067031 | 904440S | E57 | 15,70 |
| 1 | Variateur toutes lampes 2 fils sans neutre | Noir | 067083 | 1179951 | E60 | 117,30 |



MÉCANISME - COMMANDE VOILETS ROULANTS - CÉLIANE



Pour la commande directe de moteur 6 A 250 V

| Nombre de postes | Type | Coloris | Réf | Code | CR | € HT |
|------------------|---|---------|--------|---------|-----|-------|
| 1 | Interrupteur volets roulants commande directe de moteur | Noir | 067601 | 904471V | E60 | 39,24 |
| 1 | Poussoir par boîtier d'automatisme pour volets roulants | Noir | 067602 | 904472G | E60 | 45,81 |



SORTIE DE CÂBLE - CÉLIANE



| Nombre de postes | Type | Coloris | Réf | Code | CR | € HT |
|------------------|--|---------|--------|---------|-----|-------|
| 1 | Sortie de câble livrées avec serre-câbles | Gris | 067181 | 904453F | E58 | 12,36 |
| 1 | Sortie de câble bornes automatiques face avant-livrées avec serre-câbles | | 067183 | 904454Q | E60 | 32,92 |



MÉCANISME + ENJOLIVEUR - PRISE D'ASPIRATION CENTRALISÉE - CÉLIANE



| Nombre de postes | Type | Coloris | Réf | Code | CR | € HT |
|------------------|--|---------|--------|---------|-----|---------------|
| 1 | Prise d'aspiration sans contact avec enjoliveur | Blanc | 067430 | 904469Z | E58 | 70,85 |
| 1 | Prise d'aspiration sans contact avec enjoliveur | Titane | 067431 | 904470K | E58 | 73,76 |
| 1 | Prise d'aspiration avec contact avec enjoliveur | Blanc | 067432 | 1134059 | E58 | 104,50 |
| | Kit raccordement / encastrement pour aspiration centralisée sur tube Ø51 mm et reçoit les flexibles Ø38 mm | | 067439 | 994763H | E51 | 49,11 |



MÉCANISME + ENJOLIVEUR - LISEUSE À LEDS - CÉLIANE

Liseuses s'installent à la tête du lit Permet de disposer d'un éclairage directionnel Equipés de LEDs sans entretien




| Nombre de postes | Type | Coloris | Réf | Code | CR | € HT |
|------------------|--------------------------------|---------|--------|---------|-----|---------------|
| 1 | Liseuse livrée avec enjoliveur | Blanc | 067656 | 1256776 | E58 | 149,40 |
| 1 | Liseuse livrée avec enjoliveur | Titane | 067657 | 1256777 | E58 | 152,80 |

CÉLIANE - ACCESSOIRE



CADRE SAILLIE - BLANC - CÉLIANE

Livré avec vis Equipé d'une entrée amovible pour installation sur moulure 20 x 12,5 mm



| Entraxe (mm) | Nombre de postes | Type | Coloris | Réf | Code | CR | € HT |
|--------------|------------------|-------------------------------------|---------|--------|---------|-----|--------------|
| | 1 | Cadre saillie | Blanc | 080241 | 930645L | E58 | 17,02 |
| 71 | 2 | Cadre saillie Horizontal / Vertical | Blanc | 080242 | 9312220 | E58 | 34,06 |
| 71 | 3 | Cadre saillie Horizontal / Vertical | Blanc | 080243 | 1256972 | E51 | 51,09 |



VOYANT LUMINEUX 230V

Voyant lumineux 230 V 0,15 mA - pour mécanismes Mosaic et Céliane



| Nombre de postes | Type | Coloris | Réf | Code | CR | € HT |
|------------------|--|---------|--------|---------|-----|--------------|
| 1 | Voyant lumineux 230V 0,15mA pour mécanismes | Blanc | 067686 | 1256780 | E58 | 14,07 |
| 1 | Voyant lumineux 12V, 24V et 48V pour mécanismes | Blanc | 067687 | 1256781 | E60 | 14,07 |
| 1 | Voyant témoin 230V pour câblage phase distribuée 3mA | Blanc | 067688 | 1256782 | E58 | 14,07 |
| 1 | Voyant témoin 230V pour câblage existant 3mA | Blanc | 067685 | 1256779 | E58 | 18,72 |
| 1 | Couronne lumineuse 230V fonction témoin ou lumineux | Blanc | 067670 | 1256778 | E58 | 35,56 |

GALLERY - PLAQUE




PLAQUE - BLANC PURE - GALLERY



| Entraxe (mm) | Nombre de postes | Type | Coloris | Réf | Code | CR | € HT |
|--------------|------------------|----------------------------|-----------|---------|---------|-----|-------------|
| | 1 | Plaque horizontal/vertical | Blanc pur | WXP0002 | 2849223 | E62 | 2,47 |
| 71 | 2 | Plaque horizontal | Blanc pur | WXP0012 | 2849228 | E62 | 4,91 |
| 71 | 3 | Plaque horizontal | Blanc pur | WXP0013 | 2849229 | E62 | 7,36 |
| 71 | 2 | Plaque vertical | Blanc pur | WXP0042 | 2849234 | E62 | 4,91 |
| 71 | 3 | Plaque vertical | Blanc pur | WXP0043 | 2849235 | E64 | 7,36 |
| 71 | 4 | Plaque horizontal | Blanc pur | WXP0014 | 2849230 | E64 | 9,81 |



PLAQUE - TITANE - GALLERY



| Entraxe (mm) | Nombre de postes | Type | Coloris | Réf | Code | CR | € HT |
|--------------|------------------|----------------------------|---------|---------|---------|-----|--------------|
| | 1 | Plaque horizontal/vertical | Titane | WXP0102 | 2849239 | E62 | 7,19 |
| 71 | 2 | Plaque horizontal | Titane | WXP0112 | 2849244 | E64 | 14,35 |
| 71 | 3 | Plaque horizontal | Titane | WXP0113 | 2849245 | E64 | 21,51 |
| 71 | 2 | Plaque vertical | Titane | WXP0142 | 2849250 | E64 | 14,35 |
| 71 | 3 | Plaque vertical | Titane | WXP0143 | 2849251 | E64 | 21,51 |
| 71 | 4 | Plaque horizontal | Titane | WXP0114 | 2849246 | E64 | 28,67 |

GALLERY - ENJOLIVEUR




ENJOLIVEUR COURANT FORT - GALLERY



| Nombre de postes | Type | Coloris | Réf | Code | CR | € HT |
|------------------|---|-----------|---------|---------|-----|-------------|
| 1 | Enjoliveur prise de courant 2P+T | Blanc pur | WXD100B | 2848983 | E62 | 1,66 |
| 1 | Enjoliveur prise de courant 2P+T | Titane | WXD100T | 2848988 | E62 | 4,29 |
| 1 | Enjoliveur prise de courant 2P+T renovation | Blanc pur | WXD105B | 2849003 | E64 | 1,66 |
| 1 | Enjoliveur prise de courant 2P+T renovation | Titane | WXD105T | 2849006 | E64 | 4,29 |



ENJOLIVEUR COURANT FAIBLE - GALLERY



| Nombre de postes | Type | Coloris | Réf | Code | CR | € HT |
|------------------|--|-----------|---------|---------|-----|-------------|
| 1 | Enjoliveur prise TV+FM+sat 2 modules | Blanc pur | WXD256B | 2849047 | E64 | 4,27 |
| 1 | Enjoliveur prise TV+FM+sat 2 modules | Titane | WXD256T | 2849050 | E64 | 6,89 |
| 1 | Enjoliveur prise RJ45 sans porte-étiquette 2 modules | Blanc pur | WXD202B | 2849023 | E62 | 4,27 |
| 1 | Enjoliveur prise RJ45 sans porte-étiquette 2 modules | Titane | WXD202T | 2849026 | E64 | 6,89 |
| 1 | Enjoliveur prise TV 2 modules | Blanc pur | WXD251B | 2849039 | E62 | 1,73 |
| 1 | Enjoliveur prise TV 2 modules | Titane | WXD251T | 2849042 | E64 | 4,36 |
| 1 | Enjoliveur chargeur usb | Blanc pur | WXD112B | 2849007 | E64 | 4,27 |
| 1 | Enjoliveur chargeur usb | Blanc pur | WXD112B | 2849007 | E64 | 4,27 |

gallery

Prises et interrupteurs pour la maison
Pour les besoins uniques de vos clients. Neuf, rénovation, design et connectés.

hager.com/fr/gallery

:hager

:hager ENJOLIVEUR - COMMANDE D'ÉCLAIRAGE - GALLERY



| Nombre de postes | Type | Coloris | Réf | Code | CR | € HT |
|------------------|--|-----------|---------|---------|-----|-------|
| 1/2 | Enjoliveur interrupteur 1 module | Blanc pur | WXD010B | 2848943 | E62 | 3,11 |
| 1/2 | Enjoliveur interrupteur 1 module | Titane | WXD010T | 2848946 | E64 | 4,43 |
| 1 | Enjoliveur interrupteur 2 modules | Blanc pur | WXD000B | 2848919 | E62 | 1,69 |
| 1 | Enjoliveur interrupteur 2 modules | Titane | WXD000T | 2848922 | E64 | 4,32 |
| 1 | Enjoliveur interrupteur à voyant 2 modules | Blanc pur | WXD001B | 2848923 | E62 | 10,51 |
| 1/2 | Enjoliveur interrupteur à voyant 1 module | Blanc pur | WXD011B | 2848947 | E64 | 5,88 |
| 1 | Enjoliveur interrupteur à voyant 2 modules | Titane | WXD001T | 2848926 | E64 | 13,14 |
| 1 | Enjoliveur interrupteur automatique | Blanc pur | WXD050B | 2848959 | E64 | 4,27 |
| 1/2 | Enjoliveur interrupteur à voyant 1 module | Titane | WXD011T | 2848950 | E64 | 7,19 |
| 1 | Enjoliveur interrupteur automatique | Titane | WXD050T | 2848962 | E64 | 4,27 |
| 1 | Enjoliveur variateur poussoir | Blanc pur | WXD063B | 3348204 | E58 | 11,72 |

:hager ENJOLIVEUR INTERRUPTEUR POUR VOLET ROULANT - GALLERY

Enjoliveur pour variateur poussoir Gallery
1 touche - 2 modules

| Nombre de postes | Type | Coloris | Réf | Code | CR | € HT |
|------------------|---------------------------------------|-----------|---------|---------|-----|-------|
| 1 | Enjoliveur interrupteur volet roulant | Blanc pur | WXD300B | 2849055 | E64 | 10,91 |
| 1 | Enjoliveur interrupteur volet roulant | Titane | WXD300T | 2849058 | E64 | 13,54 |

:hager ENJOLIVEUR VMC - GALLERY

Enjoliveur VMC Gallery - 2 modules - IP21

| Nombre de postes | Type | Coloris | Réf | Code | CR | € HT |
|------------------|----------------|-----------|---------|---------|-----|------|
| 1 | Enjoliveur VMC | Blanc pur | WXD003B | 2848931 | E64 | 4,27 |
| 1 | Enjoliveur VMC | Titane | WXD003T | 2848934 | E64 | 6,89 |

:hager ENJOLIVEUR SORTIE DE CÂBLE - GALLERY

Enjoliveur pour sortie de câble Gallery - IP21



| Nombre de postes | Type | Coloris | Réf | Code | CR | € HT |
|------------------|----------------------------|-----------|---------|---------|-----|------|
| 1 | Enjoliveur sortie de câble | Titane | WXD155T | 2849014 | E64 | 6,89 |
| 1 | Enjoliveur sortie de câble | Blanc pur | WXD155B | 2849011 | E64 | 4,27 |

GALLERY - MÉCANISME




PRISE COURANT FORT - GALLERY



| Nombre de postes | Type | Coloris | Réf | Eco-part. | Code | CR | € HT |
|------------------|---|------------|---------|-----------|---------|-----|--------------|
| 1 | Prise 2P+T | Gris foncé | WXF100 | | 2849115 | E62 | 6,09 |
| 2 | Prise 2 x 2P+T | Gris foncé | WXF122 | 0,01 | 2849119 | E62 | 13,36 |
| 2 | Prise spéciale goulotte 2 x 2P+T 16 A Blanc pur | Blanc pur | WXF422B | 0,01 | 2849162 | E64 | 23,96 |
| 3 | Prise spéciale goulotte 3 x 2P+T 16 A Blanc pur | Blanc pur | WXF423B | 0,02 | 2849168 | E64 | 33,85 |
| 3 | Prise 3 x 2P+T | Gris foncé | WXF123 | 0,03 | 2849120 | E64 | 20,04 |
| 1 | Prise 2P+T renovation | Gris foncé | WXF105 | | 2849117 | E64 | 9,00 |



PRISE COURANT FAIBLE - GALLERY



| Nombre de postes | Type | Coloris | Réf | Eco-part. | Code | CR | € HT |
|------------------|-------------------------------|------------|--------|-----------|---------|-----|--------------|
| 1 | Prise TV directe 2 modules | Gris foncé | WXF250 | | 2849144 | E62 | 13,41 |
| 1 | Prise RJ45 CAT.6a STP grade 3 | Gris foncé | WXF228 | | 2849139 | E64 | 24,17 |
| 1 | Prise RJ45 CAT.6 FTP grade 2 | Gris foncé | WXF224 | | 2849136 | E62 | 19,84 |
| 1 | Prise TV+FM+sat 2 modules | Gris foncé | WXF256 | 0,01 | 2849148 | E64 | 40,07 |



CHARGEUR USB - GALLERY



| Nombre de postes | Type | Coloris | Réf | Code | CR | € HT |
|------------------|--------------|------------|--------|---------|-----|--------------|
| 1 | Chargeur usb | Gris foncé | WXF112 | 2849118 | E64 | 41,73 |



COMMANDE D'ÉCLAIRAGE - GALLERY



| Nombre de postes | Type | Coloris | Réf | Eco-part. | Code | CR | € HT |
|------------------|---|------------|--------|-----------|---------|-----|---------------|
| 1 | Interrupteur va-et-vient/inter bp avec neutre 2 modules | Gris foncé | WXF003 | | 2849100 | E62 | 8,26 |
| 1 | Permutateur | Blanc pur | WXF010 | | 3040114 | E62 | 33,94 |
| 1 | Interrupteur automatique 2 fils sans neutre | | WXF052 | 0,01 | 2849107 | E64 | 109,48 |
| 1 | Interrupteur automatique 3 fils | | WXF051 | 0,01 | 2849108 | E64 | 124,05 |
| 1 | Variateur poussoir à touches | | WXF063 | 0,01 | 3348209 | E57 | 105,90 |



SORTIE DE CÂBLE - 2 MODULES - GALLERY




| Nombre de postes | Type | Coloris | Réf | Code | CR | € HT |
|------------------|---------------------------|------------|--------|---------|-----|--------------|
| 1 | Sortie de câble 2 modules | Gris foncé | WXF155 | 2849121 | E64 | 10,98 |



INTERRUPTEUR POUR VOLET ROULANT INVERSEUR 2 MODULES - GALLERY

Mode de fixation : Clipsé - Type de connexion : Quickconnect - Section de raccordement : 1,5 / 2,5 mm² - Coloris : Gris fer - 2 modules




| Nombre de postes | Type | Coloris | Réf | Code | CR | € HT |
|------------------|--|------------|--------|---------|-----|--------------|
| 1 | Interrupteur volet roulant inverseur 2 modules | Gris foncé | WXF300 | 2849152 | E64 | 35,45 |



OBTURATEUR - MÉCANISME - GALLERY

Mode de fixation : clipsé - Coloris : Blanc - IP20 IK02 - 2 modules




| Nombre de postes | Type | Coloris | Réf | Code | CR | € HT |
|------------------|----------------------|-----------|---------|---------|-----|-------------|
| 1/2 | Obturateur 1 module | Blanc pur | WXF688B | 2849214 | E64 | 3,22 |
| 1 | Obturateur 2 modules | Blanc pur | WXF689B | 2849218 | E64 | 4,27 |
| 1 | Obturateur 2 modules | Titane | WXF689T | 2849221 | E64 | 6,89 |
| 1/2 | Obturateur 1 module | Titane | WXF688T | 2849217 | E64 | 4,53 |

GALLERY - ACCESSOIRE



SUPPORT DE FIXATION - GALLERY



| Nombre de postes | Type | Coloris | Réf | Code | CR | € HT |
|------------------|-----------------------------|------------|---------|---------|-----|-------------|
| 1 | Support à vis 2 modules | Gris foncé | WXA450 | 2848883 | E62 | 2,40 |
| 1 | Support à griffes 2 modules | Gris foncé | WXA450G | 2848884 | E62 | 5,04 |




VOYANT LED - 230V - GALLERY



| Nombre de postes | Type | Coloris | Réf | Code | CR | € HT |
|------------------|------------------|---------|--------|---------|-----|--------------|
| 1 | Voyant LED 230 V | Rouge | WXA691 | 2848913 | E64 | 12,46 |
| 1 | Voyant LED 230 V | Bleu | WXA690 | 2848912 | E64 | 12,46 |



BANDE LUMINEUSE - BLANC - 230V - GALLERY



| Nombre de postes | Type | Coloris | Réf | Code | CR | € HT |
|------------------|--|---------|--------|---------|-----|--------------|
| 1 | Bande lumineuse 230 V pour plaque 1 simple | Blanc | WXA010 | 2848880 | E64 | 12,46 |

Chauffage électrique
Éclairage
Conduit et cheminement
Fil et câble
Appareillage du bâtiment et petit tertiaire
Sécurité et communication
VDI et réseau informatique
Outils électrique et mesure portable
Spécifique industriel
Borne de recharge
Génie climatique

:hager**GRIFFES - ESSENSYA**

Griffes pour gamme Systo-Essensya



| Type | Réf | Code | CR | € HT |
|---------------|-------|---------|-----|-------------|
| Griffe | WK696 | 844117L | E63 | 0,79 |
| Griffe longue | WK697 | 997365D | E51 | 0,87 |

:hager**BOÎTE SAILLIE - GALLERY**

Prise horizontale / verticale.



| Nombre de postes | Coloris | Type | Réf | Code | CR | € HT |
|------------------|---------|---------------|---------|---------|-----|--------------|
| 1 | Blanc | Cadre saillie | WXA681B | 2848901 | E64 | 5,20 |
| 2 | Blanc | Cadre saillie | WXA682B | 2848904 | E64 | 10,42 |
| 3 | Blanc | Cadre saillie | WXA683B | 2848907 | E64 | 21,09 |

■ APPAREILLAGE COMPOSABLE ENTRÉE DE GAMME

SQUARE**PLAQUE SQUARE**

Plaques en polycarbonate / ABS - Traitement anti-UV
- Blanc «brillant nacré» - Horizontale/Verticale - entraxe 71 mm pour les multi-postes - Protection individuelle



| Entraxe (mm) | Nombre de postes | Type | Coloris | Réf | Code | CR | € HT |
|--------------|------------------|---------------|---------|-------|---------|-----|-------------|
| | 1 | Plaque nacrée | Blanc | 60295 | 2140418 | E55 | 1,22 |
| 71 | 2 | Plaque nacrée | Blanc | 60297 | 2140420 | E55 | 2,43 |
| 71 | 3 | Plaque nacrée | Blanc | 60298 | 2140421 | E55 | 3,63 |
| 71 | 4 | Plaque nacrée | Blanc | 60299 | 2140422 | E51 | 5,20 |

**PRISE COURANT FORT - SQUARE**

Prise courant fort 16A Square - Certifiées NF selon norme NF C 61-314 - Bornes à connexions automatiques - Mécanismes complets livrés avec support, enjoliveur et son cache peinture




| Nombre de postes | Type | Coloris | Réf | Code | CR | € HT |
|------------------|----------------|---------|-------|---------|-----|-------------|
| 1 | Prise 2P+T 16A | Blanc | 60260 | 2140391 | E55 | 3,50 |
| 1 | Prise 2P 16A | Blanc | 60261 | 2140392 | E55 | 3,68 |

**COMMANDE D'ÉCLAIRAGE SQUARE**

Certifiés NF selon norme NF EN 60 669 - 10A - Bornes à connexions automatiques - Livrés avec enjoliveurs, et plaques support - Livrés avec protection de chantier



| Nombre de postes | Type | Coloris | Réf | Code | CR | € HT |
|------------------|--|---------|-------|---------|-----|--------------|
| 1 | Va-et-vient 10A | Blanc | 60201 | 2140364 | E55 | 3,70 |
| 1 | Bouton poussoir 10A | Blanc | 60202 | 2140365 | E55 | 5,91 |
| 1 | Va-et-vient lumineux ou témoin 10A | Blanc | 60203 | 2140366 | E55 | 9,08 |
| 1 | Bouton poussoir lumineux ou témoin 10A | Blanc | 60205 | 2140368 | E55 | 11,53 |
| 1 | Double va-et-vient 10A | Blanc | 60210 | 2140372 | E55 | 9,67 |
| 1 | Double poussoir 10A | Blanc | 60211 | 2140373 | E55 | 14,16 |
| 1 | Va-et-vient et poussoir 10A | Blanc | 60216 | 2140376 | E55 | 17,77 |

**INTERRUPTEUR AUTOMATIQUE 2 FILS SANS NEUTRE SQUARE BLANC**

Interrupteur automatique 2 fils sans neutre pour commande de :
- Seuil de luminosité réglable de 3 à 200 lux
- Temporisation réglable de 10 s à 10 mn - Détection de mouvement : portée 3 à 5 m, angle 160 ° - Incandescent ou halogène 230 V : 20 W mini à 300 W max - Fluocompacte et LED : 20 VA mini à 100 VA max




| Nombre de postes | Type | Coloris | Réf | Code | CR | € HT |
|------------------|---|---------|-------|---------|-----|--------------|
| 1 | Interrupteur automatique 2 fils sans neutre | Blanc | 60221 | 2140380 | E55 | 69,95 |

**INTERRUPTEUR VOILETS-ROULANTS 3 POSITIONS SQUARE BLANC**

Interrupteur 3 positions 6 A : montée / stop / descente




| Nombre de postes | Type | Coloris | Réf | Code | CR | € HT |
|------------------|--|---------|-------|---------|-----|--------------|
| 1 | Interrupteur volets-roulants 3 positions | Blanc | 60223 | 2140382 | E55 | 17,43 |

**INTERRUPTEUR VMC 2 POSITIONS SQUARE BLANC**

Interrupteur VMC 2 positions Square Blanc



| Nombre de postes | Type | Coloris | Réf | Code | CR | € HT |
|------------------|------------------------------|---------|-------|---------|-----|-------------|
| 1 | Interrupteur VMC 2 positions | Blanc | 60218 | 2140377 | E55 | 7,90 |





PRISE COURANT FAIBLE SQUARE

Prises TV, TV / FM, TV / FM / SAT compatibles TNT :
Raccordement par borne automatique, blindage métal -
Atténuation ? 2 dB sur TV, ? 5 dB sur FM - SAT
Prises RJ45 : Prises 9 contacts avec blindage métal -
Conformes à la norme NF EN 50 173-1 - Avec étiquette de repérage de la prise



| Nombre de postes | Type | Coloris | Réf | Code | CR | € HT |
|------------------|-------------------------------|---------|-------|---------|-----|--------------|
| 1 | Prise TV simple | Blanc | 60264 | 2140394 | E55 | 7,78 |
| 1 | Prise TV+FM+SAT | Blanc | 60266 | 2140396 | E55 | 21,12 |
| 1 | Prise RJ45 cat.6 Grade 3 | Blanc | 60272 | 2140402 | E55 | 14,46 |
| 1 | Prise RJ45 cat.5E Grade 1 UTP | Blanc | 60274 | 2140404 | E55 | 11,28 |

SORTIE DE CÂBLE



CADRE SAILLIE SORTIE CÂBLE

Cadre saillie sortie câble 16/20 A ou 32 A



| Dimensions (mm) | Type | Réf | Code | CR | € HT |
|-----------------|--------------------|-------|---------|-----|--------------|
| 80 x 80 | Cadre saillie 16 A | 60093 | 1826776 | E58 | 4,08 |
| 100 x 100 | Cadre saillie 32 A | 60094 | 2139730 | E60 | 10,37 |



SORTIE DE CÂBLE

Sortie de câble à vis apparentes - à griffes ou à vis



| Indice de protection | Type de pose | Calibre (A) | Réf | Code | CR | € HT |
|----------------------|--------------|-------------|-------|---------|-----|-------------|
| IP20 | A griffe | 20 | 60080 | 1826775 | E80 | 4,08 |
| IP20 | A vis | 20 | 60091 | 1826773 | E66 | 2,53 |
| IP44 | A vis | 20 | 60097 | 1826741 | E60 | 8,67 |
| IP20 | A vis | 32 | 60092 | 1826774 | E60 | 5,30 |

SQUARE ACCESSOIRE



VOYANT BLEU SQUARE

Voyant bleu pour Va et Vient ou poussoir lumineux / témoin



| Type | Coloris | Réf | Code | CR | € HT |
|--------|---------|-------|---------|-----|-------------|
| Voyant | Bleu | 60288 | 2140413 | E55 | 5,84 |




LOT 20 GRIFFES SQUARE

Lot 20 griffes de fixation (rénovation) et vis longues



| Type | Réf | Code | CR | € HT |
|-----------------------|-------|---------|-----|-------------|
| Lot 20 griffes Square | 60292 | 2140417 | E55 | 6,74 |


ODACE STYL - PLAQUE



PLAQUE ODACE STYL - ALUMINIUM

Gamme de produit : Odace - Montage de l'appareil : Encastré - Tenue aux chocs (IK) : IK 04 - Degré de protection (IP) : IP 21 D - Garantie 18 mois

| Nombre de postes | Type | Entraxe (mm) | Réf | Code | CR | € HT |
|------------------|--------------------------------|--------------|----------|---------|-----|--------------|
| 1 | Plaque | | S520702E | 1166855 | E66 | 4,42 |
| 2 | Plaque Horizontale / Verticale | 71 | S520704E | 1175014 | E66 | 9,66 |
| 2 | Plaque Verticale | 57 | S520714E | 1217387 | E66 | 10,12 |
| 3 | Plaque Horizontale / Verticale | 71 | S520706E | 1175016 | E66 | 17,79 |
| 3 | Plaque Verticale | 57 | S520716E | 1494124 | E66 | 18,63 |
| 4 | Plaque Horizontale / Verticale | 71 | S520708E | 1175453 | E66 | 24,35 |



PLAQUE ODACE STYL - ANTHRACITE

Gamme de produit : Odace - Montage de l'appareil : Encastré - Tenue aux chocs (IK) : IK 04 - Degré de protection (IP) : IP 21 D - Garantie 18 mois

| Nombre de postes | Type | Entraxe (mm) | Réf | Code | CR | € HT |
|------------------|--------------------------------|--------------|---------|---------|-----|--------------|
| 1 | Plaque | | S540702 | 1270510 | E66 | 4,42 |
| 2 | Plaque Horizontale / Verticale | 71 | S540704 | 1270511 | E66 | 9,66 |
| 3 | Plaque Horizontale / Verticale | 71 | S540706 | 1270518 | E66 | 17,79 |
| 4 | Plaque Horizontale / Verticale | 71 | S540708 | 1270519 | E66 | 24,35 |



PLAQUE ODACE STYL - BLANC

Gamme de produit : Odace - Montage de l'appareil : Encastré - Tenue aux chocs (IK) : IK 04 - Degré de protection (IP) : IP 21 D - Garantie 18 mois

| Nombre de postes | Type | Entraxe (mm) | Réf | Code | CR | € HT |
|------------------|--------------------------------|--------------|----------|---------|-----|---------------|
| 1 | Plaque | | S520702 | 1154115 | E80 | 2,55 |
| 1 | Plaque | | S523702P | 1217410 | E66 | 255,05 |
| 2 | Plaque Horizontale / Verticale | 71 | S520704 | 1154116 | E66 | 5,58 |
| 2 | Plaque Verticale | 57 | S520714 | 1154117 | E66 | 5,85 |
| 3 | Plaque Horizontale / Verticale | 71 | S520706 | 1154118 | E66 | 10,93 |
| 3 | Plaque Verticale | 57 | S520716 | 1161008 | E66 | 11,45 |
| 4 | Plaque Horizontale / Verticale | 71 | S520708 | 1161006 | E66 | 14,45 |

APPAREILLAGE TERMINAL (Suite)



Schneider
Electric

PLAQUE ODACE STYL - SABLE

Gamme de produit : Odace - Montage de l'appareil : Encastré - Tenue aux chocs (IK) : IK04 - Degré de protection (IP) : IP21 D - Garantie 18 mois

| Nombre de postes | Type | Entraxe (mm) | Réf | Code | CR | € HT |
|------------------|-------------------------------|--------------|-----------|---------|-----|-------|
| 1 | Plaque | | S520702B1 | 1161003 | E63 | 2,55 |
| 2 | Plaque Horizontale / Vertical | 71 | S520704B1 | 1161005 | E63 | 5,58 |
| 3 | Plaque Horizontale / Vertical | 71 | S520706B1 | 1175019 | E63 | 10,93 |
| 4 | Plaque Horizontale / Vertical | 71 | S520708B1 | 1175456 | E63 | 14,45 |

ODACE TOUCH - PLAQUE



Schneider
Electric

PLAQUE ODACE TOUCH - ALUMINIUM AVEC LISERÉ ALUMINIUM

Gamme de produit : Odace - Montage de l'appareil : Encastré - Tenue aux chocs (IK) : IK04 - Degré de protection (IP) : IP21 D - Garantie 18 mois

| Nombre de postes | Type | Entraxe (mm) | Réf | Code | CR | € HT |
|------------------|-------------------------------|--------------|---------|---------|-----|-------|
| 1 | Plaque | | S530802 | 1161087 | E63 | 4,42 |
| 2 | Plaque Horizontale / Vertical | 71 | S530804 | 1161090 | E63 | 9,66 |
| 3 | Plaque Horizontale / Vertical | 71 | S530806 | 1161093 | E63 | 17,79 |




Schneider
Electric

PLAQUE ODACE TOUCH - BLANC AVEC LISERÉ BLANC

Gamme de produit : Odace - Montage de l'appareil : Encastré - Tenue aux chocs (IK) : IK04 - Degré de protection (IP) : IP21 D - Garantie 18 mois

| Nombre de postes | Type | Entraxe (mm) | Réf | Code | CR | € HT |
|------------------|-------------------------------|--------------|---------|---------|-----|-------|
| 1 | Plaque | | S520802 | 1154122 | E63 | 2,49 |
| 2 | Plaque Horizontale / Vertical | 71 | S520804 | 1161019 | E63 | 5,58 |
| 3 | Plaque Verticale | 57 | S520816 | 1161031 | E63 | 10,36 |
| 3 | Plaque Horizontale / Vertical | 71 | S520806 | 1161025 | E63 | 10,93 |
| 4 | Plaque Horizontale / Vertical | 71 | S520808 | 1161029 | E63 | 14,45 |
| 2 | Plaque Verticale | 57 | S520814 | 1161030 | E63 | 5,58 |



Schneider
Electric

PLAQUE ODACE TOUCH - ALUMINIUM BROSSÉ AVEC LISERÉ BLANC

Gamme de produit : Odace - Montage de l'appareil : Encastré - Tenue aux chocs (IK) : IK04 - Degré de protection (IP) : IP21 D - Garantie 18 mois

| Nombre de postes | Type | Entraxe (mm) | Réf | Code | CR | € HT |
|------------------|-------------------------------|--------------|----------|---------|-----|-------|
| 1 | Plaque | | S520802J | 1161014 | E63 | 12,53 |
| 2 | Plaque Horizontale / Vertical | 71 | S520804J | 1161020 | E63 | 30,08 |
| 3 | Plaque Horizontale / Vertical | 71 | S520806J | 1161026 | E63 | 56,81 |



Schneider
Electric

PLAQUE ODACE TOUCH - ALUMINIUM MARTELÉ AVEC LISERÉ BLANC

Gamme de produit : Odace - Montage de l'appareil : Encastré - Tenue aux chocs (IK) : IK04 - Degré de protection (IP) : IP21 D - Garantie 18 mois

| Nombre de postes | Type | Entraxe (mm) | Réf | Code | CR | € HT |
|------------------|-------------------------------|--------------|----------|---------|-----|-------|
| 1 | Plaque | | S520802K | 1161015 | E63 | 12,53 |
| 3 | Plaque Horizontale / Vertical | 71 | S520806K | 1217399 | E63 | 56,81 |
| 2 | Plaque Horizontale / Vertical | 71 | S520804K | 1161021 | E63 | 30,08 |



Schneider
Electric

PLAQUE ODACE TOUCH - BRONZE BROSSÉ AVEC LISERÉ BLANC

Gamme de produit : Odace - Montage de l'appareil : Encastré - Tenue aux chocs (IK) : IK04 - Degré de protection (IP) : IP21 D - Garantie 18 mois

| Nombre de postes | Type | Entraxe (mm) | Coloris | Réf | Code | CR | € HT |
|------------------|-------------------------------|--------------|----------------------------|----------|---------|-----|-------|
| 2 | Plaque Horizontale / Vertical | 71 | Bronze brossé liseré blanc | S520804L | 1161022 | E63 | 30,08 |
| 1 | Plaque | | Bronze brossé liseré blanc | S520802L | 1161016 | E63 | 12,53 |
| 3 | Plaque Horizontale / Vertical | 71 | Bronze brossé liseré blanc | S520806L | 1161027 | E63 | 56,81 |



PLAQUE ODACE TOUCH - BOIS NORDIQUE AVEC LISERÉ BLANC

Gamme de produit : Odace - Montage de l'appareil : Encastré - Tenue aux chocs (IK) : IK04 - Degré de protection (IP) : IP21 D - Garantie 18 mois

| Nombre de postes | Type | Entraxe (mm) | Réf | Code | CR | € HT |
|------------------|--------------------------------|--------------|----------|---------|-----|-------|
| 1 | Plaque | | S520802M | 1161017 | E63 | 21,43 |
| 2 | Plaque Horizontale / Verticale | 71 | S520804M | 1161023 | E63 | 50,01 |
| 3 | Plaque Horizontale / Verticale | 71 | S520806M | 1161028 | E63 | 98,09 |



PLAQUE ODACE TOUCH - BOIS NATUREL AVEC LISERÉ BLANC

Gamme de produit : Odace - Montage de l'appareil : Encastré - Tenue aux chocs (IK) : IK04 - Degré de protection (IP) : IP21 D - Garantie 18 mois

| Nombre de postes | Type | Entraxe (mm) | Réf | Code | CR | € HT |
|------------------|--------------------------------|--------------|----------|---------|-----|-------|
| 1 | Plaque | | S520802N | 1161018 | E63 | 21,43 |
| 2 | Plaque Horizontale / Verticale | 71 | S520804N | 1161024 | E63 | 50,01 |
| 3 | Plaque Horizontale / Verticale | 71 | S520806N | 1217400 | E63 | 98,09 |



PLAQUE ODACE TOUCH - ALUMINIUM BROSSÉ AVEC LISERÉ ALUMINIUM

Gamme de produit : Odace - Montage de l'appareil : Encastré - Tenue aux chocs (IK) : IK04 - Degré de protection (IP) : IP21 D - Garantie 18 mois

| Nombre de postes | Type | Entraxe (mm) | Réf | Code | CR | € HT |
|------------------|--------------------------------|--------------|----------|---------|-----|-------|
| 1 | Plaque | | S530802J | 1161088 | E63 | 12,53 |
| 3 | Plaque Horizontale / Verticale | 71 | S530806J | 1161094 | E63 | 56,81 |
| 2 | Plaque Horizontale / Verticale | 71 | S530804J | 1161091 | E63 | 30,08 |



PLAQUE ODACE TOUCH - WENGÉ AVEC LISERÉ ALUMINIUM

Gamme de produit : Odace - Montage de l'appareil : Encastré - Tenue aux chocs (IK) : IK04 - Degré de protection (IP) : IP21 D - Garantie 18 mois

| Nombre de postes | Type | Entraxe (mm) | Réf | Code | CR | € HT |
|------------------|--------------------------------|--------------|----------|---------|-----|-------|
| 1 | Plaque | | S530802P | 1161089 | E63 | 21,43 |
| 3 | Plaque Horizontale / Verticale | 71 | S530806P | 1161095 | E63 | 98,09 |
| 2 | Plaque Horizontale / Verticale | 71 | S530804P | 1161092 | E63 | 50,01 |

ODACE - MÉCANISME



COMMANDE D'ÉCLAIRAGE ODACE - BLANC

Gamme de produit : Odace - Montage de l'appareil : Encastré - Garantie 18 mois

| Nombre de postes | Type | Réf | Code | CR | € HT |
|------------------|--|----------|---------|-----|--------|
| 1 | Poussoir à vis | S520206 | 1154103 | E66 | 14,14 |
| 1 | Permutateur à vis | S520205 | 1160962 | E66 | 33,38 |
| 1 | Poussoir lumineux LED bleu 0,15 mA à vis | S520276 | 1160970 | E66 | 28,85 |
| 1 | Double va-et-vient à vis | S520214 | 1154111 | E66 | 20,46 |
| 1 | Va-et-vient à griffes | S525204 | 1161038 | E66 | 11,48 |
| 1 | Poussoir à griffes | S525206 | 1161040 | E66 | 18,37 |
| 1 | Double va-et-vient à griffes | S525214 | 1161042 | E66 | 27,03 |
| 1 | Variateur standard | S520519 | 3602391 | E63 | 68,56 |
| 1 | Détecteur de présence et de mouvement 2 fils | S520524 | 1160990 | E63 | 100,95 |
| 1 | Détecteur de présence et de mouvement 3 fils | S520523 | 3602392 | E63 | 112,83 |
| 1 | Poussoir porte-étiquette à vis | S520266 | 1154104 | E66 | 25,16 |
| 1 | Va-et-vient lumineux LED orange 1,5 mA à vis | S520263 | 1154112 | E66 | 22,86 |
| 1 | Va-et-vient à vis | S520204 | 1154113 | E80 | 7,97 |
| 1 | Double poussoir à vis | S520216 | 1160964 | E66 | 34,93 |
| 1 | Poussoir avec symbole carillon à vis | S520246 | 1160968 | E66 | 23,12 |
| 1 | Va-et-vient + va-et-vient lumineux LED orange 1,5 mA à vis | S520273 | 1160969 | E66 | 34,50 |
| 1 | Va-et-vient + poussoir à vis | S520285 | 1160971 | E66 | 30,09 |
| 1 | Va-et-vient à vis, lot de 60 | S523204P | 1176237 | E66 | 477,99 |



THERMANCE
le confort climatique responsable

- ▶ Les essentiels du Génie Climatique
- ▶ Des solutions pour une meilleure efficacité énergétique
- ▶ Un rapport prix-performance sans compromis

100% DES PRODUITS EN STOCK



EN EXCLUSIVITÉ CHEZ **téréva**

APPAREILLAGE TERMINAL (Suite)



Schneider
Electric

PRISE COURANT FORT ODAce - BLANC

Gamme de produit : ODAce - Montage de l'appareil : Encastré - Garantie 18 mois



| Nombre de postes | Type | Réf | Code | CR | € HT |
|------------------|---|---------|---------|-----|--------------|
| 1 | Prise 2P+T affleurante connexion rapide | S520052 | 2975825 | E80 | 6,91 |
| 1 | Prise 2P+T connexion rapide | S520059 | 1154109 | E80 | 6,55 |
| 1 | Prise 2P+T connexion rapide spécial rénovation | S520049 | 1154121 | E66 | 8,09 |
| 1 | Prise 2P+T connexion vis | S520039 | 1160959 | E66 | 9,53 |
| 1 | Prise 2 x 2P+T à griffes connexion vis spécial rénovation | S521089 | 1161032 | E66 | 31,08 |
| 1 | Prise 2P connexion rapide | S520033 | 1160958 | E66 | 10,05 |



Schneider
Electric

AUTRE FONCTION ODAce - BLANC

Gamme de produit : ODAce - Montage de l'appareil : Encastré - Garantie 18 mois

| Nombre de postes | Type | Réf | Code | CR | € HT |
|------------------|--|---------|---------|-----|--------------|
| 1 | Poussoir volet roulant à vis | S520207 | 1160963 | E66 | 41,58 |
| 1 | Poussoir volet-roulant 2 boutons + fonction stop à vis | S520227 | 1160965 | E66 | 40,77 |
| 1 | Interrupteur volet-roulant 3 boutons à vis | S520208 | 1154102 | E66 | 33,89 |
| 1 | Interrupteur VMC sans position arrêt à vis | S520233 | 1160966 | E66 | 16,71 |
| 1 | Interrupteur VMC avec position arrêt à vis | S520243 | 1160967 | E66 | 37,05 |
| 1 | Sortie de câble 6 à 12 mm ² | S520662 | 1154110 | E66 | 10,37 |
| 1 | Obturbateur à vis | S520666 | 1154101 | E66 | 9,54 |



Schneider
Electric

COMMANDE D'ÉCLAIRAGE ODAce - ALUMINIUM

Gamme de produit : ODAce - Montage de l'appareil : Encastré - Garantie 18 mois

| Nombre de postes | Type | Réf | Code | CR | € HT |
|------------------|--|---------|---------|-----|--------------|
| 1 | Va-et-vient à vis, lot de 10 | S530204 | 1161054 | E66 | 10,48 |
| 1 | Variateur standard | S530519 | 3602404 | E63 | 74,80 |
| 1 | Poussoir à vis | S530206 | 1161055 | E66 | 19,20 |
| 1 | Double va-et-vient à vis | S530214 | 1161058 | E66 | 27,99 |
| 1 | Va-et-vient lumineux LED orange 1,5 mA à vis | S530263 | 1161061 | E66 | 30,97 |
| 1 | Poussoir lumineux LED bleu 0,15 mA à vis | S530276 | 1161064 | E66 | 36,22 |
| 1 | Va-et-vient + poussoir NO/NF à vis | S530285 | 1161065 | E66 | 40,04 |




Schneider
Electric

PRISE COURANT FAIBLE ODAce - BLANC

Gamme de produit : ODAce - Montage de l'appareil : Encastré - Garantie 18 mois

| Nombre de postes | Type | Réf | Code | CR | € HT |
|------------------|---|---------|---------|-----|--------------|
| 1 | Conjoncteur téléphone en T 8 contacts | S520496 | 1160986 | E66 | 22,24 |
| 1 | Prise RJ45 Cat.5 UTP Grade 1 | S520471 | 1154105 | E66 | 19,04 |
| 1 | Prise RJ45 cat.6 UTP Grade 1 | S520475 | 1154106 | E66 | 23,09 |
| 1 | Prise double RJ45 Cat.6 UTP Grade 1 | S520485 | 1217374 | E66 | 40,08 |
| 1 | Prise RJ45 cat.6 STP Grade 3 | S520476 | 1160983 | E66 | 27,29 |
| 1 | Prise TV | S520445 | 1154107 | E66 | 16,04 |
| 1 | Prise alimentation chargeurs USB sortie 5V 1A | S520408 | 1217371 | E63 | 36,42 |
| 1 | Prise TV+FM+SAT - 1 entrée | S520461 | 1154108 | E66 | 42,30 |
| 1 | Prise SAT | S520446 | 1160977 | E66 | 27,25 |
| 1 | Prise TV+FM | S520451 | 1160978 | E66 | 34,11 |
| 1 | Prise TV+ FM+SAT - 2 entrées | S520460 | 1160982 | E66 | 49,67 |
| 1 | Prise double RJ45 Cat.6 STP Grade 3 | S520486 | 1160984 | E66 | 51,37 |
| 1 | Prise Haut Parleur - 2 sorties | S520488 | 1160985 | E63 | 22,56 |
| 1 | Prise Haut Parleur - 1 sortie | S520487 | 1217375 | E63 | 18,20 |



Schneider
Electric

PRISE COURANT FORT ODAce - ALUMINIUM

Gamme de produit : ODAce - Montage de l'appareil : Encastré - Garantie 18 mois



| Nombre de postes | Type | Réf | Code | CR | € HT |
|------------------|--|---------|---------|-----|--------------|
| 1 | Prise 2P+T affleurante connexion rapide | S530052 | 2975826 | E66 | 9,07 |
| 1 | Prise 2P+T connexion rapide | S530059 | 1161052 | E66 | 8,47 |
| 1 | Prise 2P+T connexion rapide spécial rénovation | S530049 | 1161051 | E66 | 10,67 |
| 1 | Prise 2P+T connexion vis | S530039 | 1161050 | E66 | 12,08 |



PRISE COURANT FAIBLE ODACE - ALUMINIUM

Gamme de produit : Odace - Montage de l'appareil : Encastré - Garantie 18 mois

| Nombre de postes | Type | Réf | Code | CR | € HT |
|------------------|---|---------|---------|-----|-------|
| 1 | Prise RJ45 Cat.5 UTP Grade 1 | S530471 | 1161072 | E66 | 25,97 |
| 1 | Prise RJ45 cat.6 UTP Grade 1 | S530475 | 1161073 | E66 | 30,98 |
| 1 | Prise RJ45 cat.6 STP Grade 3 | S530476 | 1161074 | E66 | 39,04 |
| 1 | Prise TV | S530445 | 1161066 | E66 | 22,00 |
| 1 | Prise TV+FM+SAT - 1 entrée | S530461 | 1161071 | E66 | 58,77 |
| 1 | Prise alimentation chargeurs USB sortie 5V 1A | S530408 | 1217646 | E63 | 44,09 |
| 1 | Conjoncteur téléphone en T 8 contacts | S530496 | 1161076 | E66 | 29,42 |



AUTRE FONCTION ODACE - ALUMINIUM

Gamme de produit : Odace - Montage de l'appareil : Encastré - Tenue aux chocs (IK) : IK 04 - Garantie 18 mois

| Nombre de postes | Type | Réf | Code | CR | € HT |
|------------------|--|---------|---------|-----|-------|
| 1 | Interrupteur volet-roulant 3 boutons à vis | S530208 | 1161057 | E66 | 47,65 |
| 1 | Interrupteur VMC sans position arrêt à vis | S530233 | 1161060 | E66 | 22,28 |
| 1 | Interrupteur VMC avec position arrêt à vis | S530243 | 1217415 | E66 | 44,58 |
| 1 | Sortie de câble 6 à 12 mm ² | S530662 | 1161085 | E66 | 14,40 |
| 1 | Obturbateur à vis | S530666 | 1161086 | E66 | 13,47 |



COMMANDE D'ÉCLAIRAGE ODACE - ANTHRACITE

Gamme de produit : Odace - Montage de l'appareil : Encastré - Garantie 18 mois

| Nombre de postes | Type | Réf | Code | CR | € HT |
|------------------|--|---------|---------|-----|-------|
| 1 | Va-et-vient à vis | S540204 | 1270503 | E66 | 10,48 |
| 1 | Poussoir à vis | S540206 | 1270504 | E66 | 19,20 |
| 1 | Va-et-vient lumineux | S540263 | 1494226 | E66 | 30,97 |
| 1 | Poussoir lumineux LED bleu 0,15 mA à vis | S540276 | 1494228 | E66 | 36,22 |
| 1 | Double va-et-vient à vis | S540214 | 1270506 | E66 | 27,99 |
| 1 | Va-et-vient + poussoir à vis | S540285 | 1395647 | E66 | 40,04 |
| 1 | Variateur standard | S540519 | 3602405 | E63 | 74,80 |



PRISE COURANT FORT ODACE - ANTHRACITE

Gamme de produit : Odace - Montage de l'appareil : Encastré - Garantie 18 mois



| Nombre de postes | Type | Réf | Code | CR | € HT |
|------------------|---|---------|---------|-----|-------|
| 1 | Prise 2P+T affleurante connexion rapide | S540052 | 2975827 | E66 | 9,03 |
| 1 | Prise 2P+T connexion rapide | S540059 | 1270502 | E66 | 8,47 |
| 1 | Prise 2P+T à vis connexion rapide spéciale rénovation | S540049 | 1494221 | E66 | 10,67 |
| 1 | Prise 2P+T à vis connexion à vis | S540039 | 1494220 | E66 | 12,08 |



PRISE COURANT FAIBLE ODACE - ANTHRACITE

Gamme de produit : Odace - Montage de l'appareil : Encastré - Garantie 18 mois

| Nombre de postes | Type | Réf | Code | CR | € HT |
|------------------|---|---------|---------|-----|-------|
| 1 | Conjoncteur téléphone en T 8 contacts | S540496 | 1494249 | E66 | 29,42 |
| 1 | Prise RJ45 cat.6 UTP Grade 1 | S540475 | 1494242 | E66 | 30,98 |
| 1 | Prise RJ45 Cat.5 UTP Grade 1 | S540471 | 1270508 | E66 | 25,97 |
| 1 | Prise RJ45 cat.6 STP Grade 3 | S540476 | 1494243 | E66 | 39,04 |
| 1 | Prise TV | S540445 | 1270507 | E66 | 22,00 |
| 1 | Prise TV+FM+SAT - 1 entrée | S540461 | 1270513 | E66 | 58,77 |
| 1 | Prise alimentation chargeurs USB sortie 5V 1A | S540408 | 1403016 | E63 | 40,43 |



AUTRE FONCTION ODACE - ANTHRACITE

Gamme de produit : Odace - Montage de l'appareil : Encastré - Garantie 18 mois

| Nombre de postes | Type | Réf | Code | CR | € HT |
|------------------|--|---------|---------|-----|-------|
| 1 | Interrupteur volet-roulant 3 boutons à vis | S540208 | 1270505 | E66 | 46,75 |
| 1 | Interrupteur VMC sans position arrêt à vis | S540233 | 1270512 | E66 | 22,28 |
| 1 | Interrupteur VMC avec position arrêt à vis | S540243 | 1494224 | E66 | 44,58 |
| 1 | Sortie de câble 6 à 12 mm ² | S540662 | 1395648 | E66 | 14,40 |
| 1 | Obturbateur à vis | S540666 | 1270509 | E66 | 13,73 |

APPAREILLAGE TERMINAL (Suite)

ODACE - ACCESSOIRE



Schneider
Electric

ACCESSOIRE ODACE

Gamme de produit : Odace - Garantie 18 mois

| Nombre de postes | Type | Entraxe (mm) | | | | | € HT |
|------------------|--|--------------|---------|---------|---------|-----|--------------|
| | | | Coloris | Réf | Code | CR | |
| | 1,5mA - 250V | | Orange | S520290 | 1154119 | E66 | 10,40 |
| | 0,15mA - 250V | | Bleu | S520291 | 1160972 | E66 | 14,34 |
| | Ressorts, lot de 10 + 1 outil de pose (transformation en poussoir) | | Gris | S520299 | 1154120 | E66 | 17,19 |
| | Griffes spéciales rénovation, lot de 10 | | Gris | S520690 | 1154123 | E66 | 9,03 |
| 1 | Boîte pour montage en saillie | 71 | Blanc | S520762 | 1161012 | E63 | 9,82 |
| 2 | Boîte pour montage en saillie | 71 | Blanc | S520764 | 1161013 | E63 | 13,37 |

ESSENSYA

:hager

PLAQUE - ESSENSYA



| Nombre de postes | Type | Entraxe (mm) | | | | | € HT |
|------------------|----------------------------|--------------|---------|-------|---------|-----|--------------|
| | | | Coloris | Réf | Code | CR | |
| 1 | Plaque horizontal/vertical | | Blanc | WE401 | 1096390 | E65 | 2,18 |
| 2 | Plaque horizontal/vertical | 71 | Blanc | WE402 | 1096391 | E65 | 4,84 |
| 3 | Plaque horizontal/vertical | 71 | Blanc | WE403 | 1096392 | E65 | 9,40 |
| 4 | Plaque horizontal/vertical | 71 | Blanc | WE404 | 1182162 | E66 | 11,54 |
| 2 | Plaque vertical | 57 | Blanc | WE406 | 1096393 | E66 | 5,44 |
| 3 | Plaque vertical | 57 | Blanc | WE407 | 1096394 | E63 | 9,77 |

:hager

PRISE - COURANT FORT - ESSENSYA



| Nombre de postes | Type | Coloris | Réf | Eco-part. | Code | CR | € HT |
|------------------|--|---------|---------|-----------|---------|-----|---------------|
| | | | | | | | |
| 1 | Priise 2P+T 16 A 250 V SanVis, lot de 50 | Blanc | WE10050 | 0,40 | 1144864 | E63 | 287,22 |
| 1 | Priise 2p 16 A 250 V à vis | Blanc | WE102 | | 1157488 | E65 | 8,60 |
| 2 | Priise 2 x 2P+T | Blanc | WE122 | 0,01 | 1158199 | E80 | 15,04 |
| 3 | Priise 3 x 2P+T | Blanc | WE123 | 0,02 | 1158200 | E63 | 22,50 |

:hager


PRISE - COURANT FAIBLE - ESSENSYA



| Nombre de postes | Type | Coloris | Réf | Eco-part. | Code | CR | € HT |
|------------------|------------------------------------|---------|-------|-----------|---------|-----|--------------|
| | | | | | | | |
| 1 | Priise RJ45 CAT.6 STP grade 3 | Blanc | WE226 | | 1157758 | E63 | 30,64 |
| 1 | Priise TV directe | Blanc | WE250 | 0,01 | 1096387 | E65 | 14,15 |
| 1 | Priise TV+FM directe | Blanc | WE253 | 0,01 | 1096388 | E63 | 31,25 |
| 1 | Priise TV+FM+sat directe 1 entrée | Blanc | WE256 | 0,01 | 1096985 | E63 | 39,01 |
| 1 | Priise haut-parleur simple | Blanc | WE290 | | 1164684 | E63 | 12,91 |
| 1 | Priise RJ45 CAT.5e FTP simple pure | Blanc | WE222 | | 3672042 | E63 | 16,42 |
| 1 | Priise RJ45 CAT.6 FTP simple pure | Blanc | WE224 | | 3672044 | E63 | 20,16 |

:hager

COMMANDE D'ÉCLAIRAGE ESSENSYA



Modèle : Commande d'éclairage - Gamme : Essensya

| Nombre de postes | Type | Coloris | Réf | Eco-part. | Code | CR | € HT |
|------------------|--|---------|-------|-----------|---------|-----|---------------|
| | | | | | | | |
| 1 | Interrupteur va-et-vient à voyant 10 A | Blanc | WE002 | | 1096377 | E64 | 11,75 |
| 1 | Double va-et-vient | Blanc | WE040 | | 1096981 | E80 | 19,32 |
| 1 | Permutateur 10 A | Blanc | WE010 | | 1096983 | E63 | 28,65 |
| 1 | Poussoir inverseur 10+1F | Blanc | WE022 | | 1096378 | E65 | 7,46 |
| 1 | Poussoir inverseur 10+1F à voyant | Blanc | WE023 | | 1107035 | E66 | 12,92 |
| 1 | Poussoir porte-étiquette 10+1F | Blanc | WE025 | | 1096379 | E66 | 9,54 |
| 1 | Double poussoir inverseur 10+1F | Blanc | WE044 | | 1096380 | E65 | 21,25 |
| 1 | Double poussoir inverseur 10+1F à voyant | Blanc | WE045 | | 1163567 | E63 | 29,93 |
| 1 | Interrupteur automatique infrarouge 2 fils | Blanc | WE052 | 0,01 | 3597041 | E64 | 110,77 |
| 1 | Interrupteur automatique infrarouge 3 fils | Blanc | WE053 | 0,01 | 3597043 | E64 | 125,39 |

:hager

COMMANDE VOILETS ROULANTS - ESSENSYA



| Nombre de postes | Type | Coloris | Réf | Code | CR | € HT | |
|------------------|-------------------------------|---------|-------|------|---------|------|--------------|
| | | | | | | | 1 |
| 1 | Double poussoir volet roulant | Blanc | WE301 | | 1096979 | E63 | 33,08 |

:hager

COMMANDE VMC - ESSENSYA



| Nombre de postes | Coloris | Réf | Code | CR | € HT |
|------------------|---------|-------|---------|-----|--------------|
| 1 | Blanc | WE049 | 1162868 | E65 | 15,76 |

:hager

SORTIE DE CÂBLE - ESSENSYA



| Nombre de postes | Type | Coloris | Réf | Code | CR | € HT |
|------------------|---------------------------|---------|-------|---------|-----|-------------|
| 1 | Sortie de câble | Blanc | WE155 | 892463N | E63 | 5,44 |
| 1 | Sortie de câble modulable | Blanc | WE156 | 1096382 | E66 | 9,45 |

:hager

MÉCANISME - OBTURATEUR - ESSENSYA



| Nombre de postes | Type | Coloris | Réf | Code | CR | € HT |
|------------------|-------------|---------|-------|---------|-----|-------------|
| 1 | Obturbateur | Blanc | WE157 | 1112065 | E66 | 9,13 |

:hager

CADRE SAILLIE - ESSENSYA



Boîte 1 poste saillie.

| Nombre de postes | Type | Coloris | Réf | Code | CR | € HT |
|------------------|---------------------------------------|---------|-------|---------|-----|-------------|
| 1 | Boîte 1 poste pour montage en saillie | Blanc | WE681 | 1182163 | E63 | 7,22 |

:hager

LAMPE TÉMOIN - ESSENSYA

Lampe de signalisation 250V pour gamme Systo et Essensya




| Coloris | Type | Réf | Code | CR | € HT |
|---------|---------------------------|-------|---------|-----|-------------|
| Bleu | Lampe signalisation 250 V | WS690 | 844114E | E63 | 9,06 |
| Rouge | Lampe témoin 250 V | WS691 | 844115P | E63 | 9,06 |

DOOXIE

legrand®

PLAQUE CARRÉE - BLANC - DOOXIE

Plaque carrée de 1 à 4 postes dooxie - Coloris blanc




| Nombre de postes | Type | Entraxe (mm) | Coloris | Réf | Code | CR | € HT |
|------------------|--------------------------------------|--------------|---------|--------|---------|-----|-------------|
| 1 | Plaque carrée Horizontale / Vertical | | Blanc | 600801 | 2226664 | E57 | 2,19 |
| 2 | Plaque carrée Horizontale / Vertical | 71 | Blanc | 600802 | 2226665 | E57 | 4,37 |
| 3 | Plaque carrée Horizontale / Vertical | 71 | Blanc | 600803 | 2226666 | E57 | 6,56 |
| 4 | Plaque carrée Horizontale / Vertical | 71 | Blanc | 600804 | 2226667 | E57 | 8,74 |

legrand®

PRISE COURANT FORT - DOOXIE

Prise de courant surface 2P+T dooxie - Intensité : 16A - Coloris : Blanc




| Nombre de postes | Type | Entraxe (mm) | Coloris | Réf | Code | CR | € HT |
|------------------|-----------------------------------|--------------|---------|--------|---------|-----|--------------|
| 1 | Prise 2P+T surface | | Blanc | 600335 | 2226587 | E57 | 6,06 |
| 2 | Prise 2 x 2P+T surface précâblées | 71 | Blanc | 600332 | 2226584 | E57 | 17,19 |
| 3 | Prise 3 x 2P+T surface précâblées | 71 | Blanc | 600333 | 2226585 | E57 | 23,34 |

legrand®

DOUBLE CHARGEUR USB TYPE A 2,4A 230V-5V - BLANC - DOOXIE

Double chargeur USB Type A dooxie - Intensité : 2,4A - Tension : 230V-5V - Coloris blanc




| Nombre de postes | Type | Coloris | Réf | Code | CR | € HT |
|------------------|---------------------------------|---------|--------|---------|-----|--------------|
| 1 | Double chargeur USB type A 2,4A | Blanc | 600343 | 2226590 | E57 | 44,31 |

legrand®

PRISE TÉLÉPHONE EN T - BLANC - DOOXIE

Prise téléphone en T dooxie - Coloris blanc - Poste : 1




| Nombre de postes | Type | Coloris | Réf | Code | CR | € HT |
|------------------|----------------------|---------|--------|---------|-----|--------------|
| 1 | Prise Téléphone en T | Blanc | 600368 | 2226602 | E57 | 17,77 |

legrand®

PRISE BLINDÉE RJ45 CAT6 FTP - BLANC - DOOXIE

Prise blindée RJ45 cat6 FTP dooxie - Coloris blanc - Poste : 1



| Nombre de postes | Type | Coloris | Réf | Code | CR | € HT |
|------------------|----------------------|---------|--------|---------|-----|--------------|
| 1 | Prise RJ45 Cat.6 FTP | Blanc | 600376 | 2226604 | E57 | 25,95 |

legrand®

PRISE TV ÉTOILE BLINDÉE - BLANC - DOOXIE


Prise TV+R+SAT, Radio FM + DAB+ - 1 câble étoile - Coloris : Blanc - Poste : 1



| Nombre de postes | Type | Coloris | Réf | Code | CR | € HT |
|------------------|--------------------------------|---------|--------|---------|-----|--------------|
| 1 | Prise TV simple étoile blindée | Blanc | 600351 | 2226595 | E57 | 13,15 |
| 1 | Prise TV+R+SAT DAB+ | Blanc | 600353 | 2226597 | E57 | 39,49 |

**COMMANDE D'ÉCLAIRAGE - MÉCANISME - DOOXIE**


Commande d'éclairage - Coloris : Blanc



| Nombre de postes | Type | Coloris | Réf | Code | CR | € HT |
|------------------|---|---------|--------|---------|-----|--------|
| 1 | Va-et-vient | Blanc | 600001 | 2226514 | E57 | 6,58 |
| 1 | Double Va-et-vient | Blanc | 600002 | 2226515 | E57 | 16,44 |
| 1 | Poussoir simple | Blanc | 600004 | 2226516 | E57 | 9,87 |
| 1 | Poussoir double | Blanc | 600008 | 2226519 | E57 | 22,69 |
| 1 | Va-et-vient voyant témoin | Blanc | 600009 | 2226520 | E57 | 16,10 |
| 1 | Va-et-vient voyant lumineux | Blanc | 600011 | 2226521 | E57 | 16,10 |
| 1 | Poussoir lumineux et marquage sonnette | Blanc | 600018 | 2226526 | E57 | 23,84 |
| 1 | Transformateur simple 5 fonctions va-et-vient et poussoir | Blanc | 600031 | 2226528 | E57 | 13,15 |
| 1 | Permutateur | Blanc | 600037 | 2226530 | E57 | 32,92 |
| 1 | Double transformeur 5 fonctions lumineuses | Blanc | 600730 | 2226653 | E57 | 30,53 |
| 1 | Poussoir Lumineux | Blanc | 600016 | 2226524 | E57 | 19,40 |
| 1 | Variateur toutes lampes 2 fils sans neutre | Blanc | 600060 | 2226539 | E57 | 106,80 |

**INTERRUPTEUR VOILETS ROULANTS - BLANC - DOOXIE**

Interrupteur 3 positions "Montée - Stop - Descente" pour commande directe du moteur - Coloris blanc - Poste : 1



| Nombre de postes | Type | Coloris | Réf | Code | CR | € HT |
|------------------|--|---------|--------|---------|-----|-------|
| 1 | Interrupteur volets-roulants 3 positions | Blanc | 600021 | 2226527 | E57 | 29,62 |

**MÉCANISMES - POUSSOIR VMC - BLANC - DOOXIE**

Commande VMC - Coloris : Blanc - Poste : 1 - Poussoir 2 positions : permet l'ouverture et la fermeture de bouches hygrométriques - Fixation : vis ou griffes (en option)



| Nombre de postes | Type | Coloris | Réf | Code | CR | € HT |
|------------------|-----------------------|---------|--------|---------|-----|-------|
| 1 | Poussoir commande VMC | Blanc | 600006 | 2226517 | E57 | 13,15 |

Qualité et technicité
au juste prix

- ▶ Une sélection de produits Plomberie et Électricité
- ▶ La qualité professionnelle au meilleur prix
- ▶ Des produits normés, performants et innovants

100% DES PRODUITS EN STOCKEN EXCLUSIVITÉ CHEZ
téréva**SORTIE DE CÂBLE - BLANC - DOOXIE**


Sortie de câble composable - Coloris : Blanc - Installation en monoposte ou en multipostes avec les plaques dooxie - Fixation : vis ou griffes (en option)



| Nombre de postes | Type | Coloris | Réf | Code | CR | € HT |
|------------------|--------------------------|---------|--------|---------|-----|------|
| 1 | Sortie de câble standard | Blanc | 600325 | 2226582 | E57 | 6,78 |

**OBTURATEUR - BLANC - DOOXIE**

Obturbateur Dooxie blanc - A équiper de plaque monoposte ou multiposte - Fixation à vis



| Nombre de postes | Type | Coloris | Réf | Code | CR | € HT |
|------------------|-------------|---------|--------|---------|-----|------|
| 1 | Obturbateur | Blanc | 600044 | 2226534 | E57 | 5,83 |

**CADRE SAILLIE - BLANC - DOOXIE**

Cadre saillie - Coloris : Blanc - Horizontal et vertical



| Nombre de postes | Type | Coloris | Réf | Code | CR | € HT |
|------------------|---------------|---------|--------|---------|-----|-------|
| 1 | Cadre saillie | Blanc | 600041 | 2226531 | E57 | 7,98 |
| 2 | Cadre saillie | Blanc | 600042 | 2226532 | E57 | 10,64 |

**VOYANT LED LUMINEUX - DOOXIE**

Voyant lumineux pour se repérer dans l'obscurité dooxie - Tension : 230V - Consommation : 0,15 mA



| Type | Coloris | Réf | Code | CR | € HT |
|---|---------|--------|---------|-----|-------|
| Voyant lumineux 230V à raccordement par montage direct 2 fils consommation 0,15mA | Blanc | 600043 | 2226533 | E57 | 10,47 |

**VOYANT LED TÉMOIN - DOOXIE**

Voyant témoin pour remplacer un voyant d'une fonction témoin dooxie - Tension : 230V - Consommation : 2,6 mA



| Nombre de postes | Type | Coloris | Réf | Code | CR | € HT |
|------------------|--|---------|--------|---------|-----|-------|
| 1 | Voyant témoin 230V à raccordement par montage direct 2 fils consommation 3mA | Rouge | 600243 | 2226577 | E57 | 10,47 |

**GRIFFE RAPIDO POUR RÉNOVATION 30MM - DOOXIE**

Griffe Rapido profondeur 30mm pour fixation des appareils dooxie en rénovation



| Type | Réf | Code | CR | € HT |
|--|--------|---------|-----|------|
| Griffe Rapido pour rénovation profondeur 30 mm | 600049 | 2226538 | E57 | 0,69 |

■ APPAREILLAGE COMPOSABLE TERTIAIRE 45 X 45

MOSAÏC - PLAQUE



PLAQUE BLANCHE MOSAÏC

Se clipsent sur support -Coloris : Blanc -Gamme : Mosaic



| Type | Coloris | Réf | Code | CR | € HT |
|--|---------|---------|---------|-----|--------------|
| Plaque horizontale / verticale 1 module | Blanc | 078801L | 2954721 | E60 | 6,47 |
| Plaque horizontale / verticale 2 modules | Blanc | 078802L | 2954722 | E60 | 3,02 |
| Plaque horizontale / verticale 3 modules | Blanc | 078803L | 2954723 | E60 | 7,21 |
| Plaque horizontale 4 modules | Blanc | 078814L | 2954728 | E60 | 7,21 |
| Plaque horizontale 2x2 modules | Blanc | 078804L | 2954724 | E60 | 7,21 |
| Plaque verticale 2x2 modules | Blanc | 078822L | 2954732 | E60 | 7,21 |
| Plaque horizontale 6 modules | Blanc | 078816L | 2954730 | E60 | 12,45 |
| Plaque horizontale 8 modules | Blanc | 078818L | 2954731 | E60 | 12,45 |
| Plaque horizontale / verticale 2x2x2 modules | Blanc | 078838L | 2954740 | E60 | 35,79 |
| Plaque horizontale / verticale 2x5 modules | Blanc | 078830L | 2954736 | E60 | 35,79 |
| Plaque horizontale / verticale 2x6 modules | Blanc | 078836L | 2954738 | E60 | 46,88 |
| Plaque horizontale / verticale 2x8 modules | Blanc | 078837L | 2954739 | E60 | 46,88 |
| Plaque horizontale / verticale 2x3x2 modules | Blanc | 078832L | 2954737 | E60 | 46,88 |
| Plaque horizontale 3x2 modules | Blanc | 078806L | 2954725 | E60 | 12,45 |
| Plaque verticale 3x2 modules | Blanc | 078823L | 2954733 | E60 | 12,45 |
| Plaque horizontale 4x2 modules | Blanc | 078808L | 2954726 | E60 | 21,64 |
| Plaque horizontale 10 modules | Blanc | 078810L | 2954727 | E60 | 21,64 |



PLAQUE SPÉCIALE RÉNOVATION MOSAÏC

Plaques adaptées à l'installation des fonctions Mosaic dans des anciennes boîtes d'encastrement à entraxe 57 mm

Coloris : Blanc
Gamme : Mosaic



| Entraxe (mm) | Type | Coloris | Réf | Code | CR | € HT |
|--------------|--|---------|---------|---------|-----|--------------|
| 57 | Plaque verticale spéciale rénovation 2x2 modules | Blanc | 078854L | 2954742 | E60 | 12,36 |
| 57 | Plaque verticale spéciale rénovation 3x2 modules | Blanc | 078856L | 2954743 | E60 | 23,53 |
| 57 | Plaque horizontale spéciale rénovation 2x2 modules | Blanc | 078864L | 2954744 | E60 | 12,36 |
| 57 | Plaque horizontale spéciale rénovation 3x2 modules | Blanc | 078866L | 2954745 | E60 | 23,53 |

MOSAÏC - MÉCANISME



PRISE COURANT FORT - MOSAÏC

2P+T 16 A - 2 modules
Connexion par bornes automatiques



| Entraxe (mm) | Nombre de postes | Type | Coloris | Réf | Eco-part. | Code | CR | € HT |
|--------------|------------------|--|---------|--------------|-----------|---------|-----|--------------|
| | 1 | Prise 2P+T Surface | Blanc | 077111L | | 2954646 | E60 | 8,36 |
| | 1 | Prise 2P+T à détrompage | Rouge | 077170L 0,02 | | 2954668 | E60 | 13,33 |
| 57 | 2 | Prise 2 x 2P+T | Blanc | 077142L | | 2954656 | E60 | 22,76 |
| 57 | 3 | Prise 3 x 2P+T | Blanc | 077143L | | 2954657 | E60 | 37,08 |
| 57 | 4 | Prise 4 x 2P+T | Blanc | 077144L | | 2954658 | E60 | 50,73 |
| 57 | 3 | Prise 3 x 2P+T pour goulotte DLP 6 modules | Blanc | 077303 | | 904700S | E58 | 38,34 |
| | 1 | Prise 2P 2 modules | Blanc | 077110 | | 904690M | E60 | 8,87 |
| | 1 | Prise 2P+T 2 modules pour goulotte DLP | Blanc | 077301 | | 904698W | E58 | 23,04 |
| | 1 | Prise 2P+T 2 modules spécial repiquage et 4mm ² | Blanc | 077113 | | 1114703 | E60 | 11,79 |
| 57 | 2 | Prise 2 x 2P+T 4 modules pour goulotte DLP | Blanc | 077302 | | 904699H | E57 | 29,39 |
| 57 | 4 | Prise 4 x 2P+T à 45° 8 modules | Rouge | 077154 | | 931287B | E51 | 65,40 |
| | 1 | Prise 2P+T 2 modules courant de Surface antimicrobien | Blanc | 077132 | | 1314815 | E60 | 10,96 |



PRISE COURANT FAIBLE - MOSAÏC

| Nombre de postes | Type | Coloris | Réf | Code | CR | € HT |
|------------------|--------------------------------------|---------|--------|---------|-----|--------------|
| 1/2 | Prise RJ45 cat. 6 FTP 1 module | Blanc | 076562 | 1095325 | E60 | 23,29 |
| 1 | Prise RJ45 cat. 6 FTP 2 modules | Blanc | 076565 | 1095326 | E60 | 23,44 |
| 1 | Prise télévision mâle | Blanc | 078782 | 904736Y | E60 | 15,38 |
| 1 | Prise TV-R-SAT | Blanc | 078786 | 904737J | E60 | 50,68 |
| 1 | Prise téléphone 8 contacts 2 modules | Blanc | 078738 | 904734C | E60 | 21,18 |
| 1 | Prise haut-parleur 2 modules | Blanc | 078751 | 904735N | E58 | 29,68 |
| 1/2 | Prise RJ45 cat. 5e FTP 1 module | Blanc | 076552 | 1095321 | E58 | 23,00 |
| 1 | Prise RJ45 cat. 5e FTP 2 modules | Blanc | 076555 | 1095322 | E60 | 23,13 |
| 1 | Prise RJ45 cat. 6 UTP 2 modules | Blanc | 076564 | 1134801 | E58 | 21,69 |
| 1/2 | Prise RJ45 cat. 6A STP 1 module | Blanc | 076573 | 1134803 | E55 | 27,53 |
| 1 | Prise RJ45 cat. 6A STP 2 modules | Blanc | 076576 | 1134804 | E55 | 28,57 |
| 1/2 | Prise RJ11 4 contacts 1 module | Blanc | 078730 | 904733R | E60 | 19,17 |



Une offre complète pour gagner du temps

SANITAIRE

PLOMBERIE

CLIMATISATION

THERMIQUE

SOLAIRE

ÉLECTRICITÉ

OUTILLAGE & PROTECTION

tereva-direct.fr

**Conseils, nouveautés, actualités des agences...
Retrouvez-nous sur nos réseaux :**

APPAREILLAGE TERMINAL (Suite)



COMMANDE ÉCLAIRAGE - MOSAIC

Équipé d'une borne pour le repiquage du neutre
A équiper d'un voyant réf. 6 650 91 pour fonction témoin ou
réf. 6 650 90 pour fonction lumineux
Coloris : Blanc



| Nombre de postes | Type | Coloris | Réf | Eco-part. | Code | CR | € HT |
|------------------|---|---------------------|---------|-----------|---------|-----|---------------|
| 1/2 | Va-et-vient 1 module | Blanc | 077001L | | 2954627 | E60 | 10,42 |
| 1 | Va-et-vient 2 modules | Blanc | 077011L | | 2954628 | E60 | 10,96 |
| 1 | Permutateur 2 modules | Blanc | 077021L | | 2954629 | E60 | 43,02 |
| 1/2 | Poussoir inverseur 1 module | Blanc | 077030L | | 2954631 | E60 | 15,42 |
| 1 | Poussoir inverseur 2 modules | Blanc | 077040L | | 2954633 | E60 | 16,72 |
| 1 | Poussoir avec porte-étiquette 2 modules antimicrobien | Blanc | 077043L | | 2954634 | E55 | 29,06 |
| 1 | Interrupteur Bipolaire 2 modules | Blanc | 077050L | | 2954635 | E58 | 32,72 |
| 1 | Ecovariateur toutes lampes 2 modules | Blanc | 048870L | | 2954610 | E60 | 149,70 |
| 1 | Va-et-vient à tirage 2 modules | Blanc | 077014 | | 1134868 | E58 | 55,60 |
| 1 | Interrupteur temporisé | Blanc | 078420 | | 971873B | E58 | 179,40 |
| 1 | Variateur toutes lampes 2 fils | Blanc | 078407 | | 1179952 | E60 | 135,90 |
| 1 | Détecteur de mouvements ECO 2 3 fils toutes lampes | Blanc | 078454 | | 1181851 | E60 | 139,20 |
| 1/2 | Voyant simple 230V 1W avec 4 étiquettes de couleur 1 module | Blanc antimicrobien | 078501 | 0,02 | 1068718 | E58 | 53,96 |
| 1 | Détecteur de mouvements toutes lampes 2 fils | Blanc | 078458 | | 1418106 | E57 | 120,00 |



COMMANDE VOILETS ROULANTS - MOSAIC



| Nombre de postes | Type | Coloris | Réf | Code | CR | € HT |
|------------------|--|---------|--------|---------|-----|---------------|
| 1 | Interrupteur volets-roulants 3 positions | Blanc | 077026 | 904679V | E60 | 52,89 |
| 1 | Poussoir 3 boutons pour 1 volet roulant | Blanc | 077025 | 997206W | E60 | 59,68 |
| 1 | Interrupteur à clé RONIS n°601 2 modules avec 2 positions par contact inverseur 6A 250V~ | Blanc | 077072 | 1134876 | E60 | 209,60 |



COMMANDE DE VMC MOSAIC 2 MODULES BLANC

Interrupteur 2 positions pour la commande directe de ventilation mécanique contrôlée 10 AX - 250 V~
Coloris : Blanc antimicrobien -Connexion rapide par bornes automatiques



| Type | Coloris | Réf | Code | CR | € HT |
|--------------|---------------------|---------|---------|-----|--------------|
| Commande VMC | Blanc antimicrobien | 077027L | 2954630 | E60 | 16,61 |

MOSAIC - ACCESSOIRES



SUPPORT PROGRAMME MOSAIC POUR DLP

Supports enclipsables et juxtaposables.
Livrés avec plaque de finition.
Permettent la finition après le montage de la prise.
Encombrement 2 à 4 modules.



| Type | Coloris | Réf | Code | CR | € HT |
|-----------|---------|--------|---------|-----|--------------|
| 2 modules | Blanc | 010952 | 930380I | E58 | 6,69 |
| 4 modules | Blanc | 010954 | 930381T | E58 | 11,21 |



OBTURATEUR - MOSAIC



| Nombre de postes | Type | Coloris | Réf | Code | CR | € HT |
|------------------|-------------|---------|--------|---------|-----|-------------|
| 1/2 | Obturbateur | Blanc | 077070 | 904687F | E60 | 3,60 |
| 1 | Obturbateur | Blanc | 077071 | 904688Q | E60 | 4,84 |



SORTIE DE CÂBLE - MOSAIC

Sortie de câbles Prog Mosaic - avec serre-câbles - 2 modules - blanc
Pour câble : Ø maxi 12 mm, Ø mini 4 mm



| Nombre de postes | Type | Coloris | Réf | Code | CR | € HT |
|------------------|---|---------|--------|---------|-----|--------------|
| 1 | Sortie de câbles avec serre-câbles pour câble Ø12 mm maximum et Ø4 mm minimum | Blanc | 077550 | 904727D | E60 | 14,08 |



MOSAIC - SIGNALÉTIQUE LUMINEUSE



| Nombre de postes | Type | Coloris | Réf | Code | CR | € HT |
|------------------|----------------------------------|---------|--------|---------|-----|--------------|
| 1 | Hublot 230V alternatif 2 modules | Rouge | 078570 | 1135070 | E60 | 74,45 |
| 1 | Hublot 230V alternatif 2 modules | Vert | 078572 | 1135072 | E60 | 74,45 |



CADRE SAILLIE - MOSAIC



| Nombre de postes | Type | Coloris | Réf | Code | CR | € HT |
|------------------|---|---------|--------|---------|-----|--------------|
| 4 | Cadre saillie profondeur 46mm - 2 x 5 ou 2 x 2 modules | Blanc | 080274 | 971740U | E60 | 29,72 |
| 6 | Cadre saillie profondeur 46mm - 2 x 6, 2 x 8 ou 2 x 3 x 2 modules | Blanc | 080276 | 904720E | E60 | 45,59 |
| 5 | Cadre saillie profondeur 46mm - 2 x 10 modules | Blanc | 080278 | 1112072 | E58 | 29,60 |
| 1 | Cadre saillie profondeur 30mm - 2 modules | Blanc | 080280 | 904721P | E60 | 5,50 |
| 1 | Cadre saillie profondeur 40mm - 2 modules | Blanc | 080281 | 904722A | E60 | 5,73 |
| 2 | Cadre saillie profondeur 40mm - 5 ou 2 x 2 modules vertical | Blanc | 080282 | 930617P | E60 | 11,33 |
| 3 | Cadre saillie profondeur 40mm - 3 x 2 modules vertical | Blanc | 080283 | 1135274 | E60 | 16,81 |
| 4 | Cadre saillie profondeur 40mm - 10 ou 4 x 2 modules horizontal | Blanc | 080284 | 1135275 | E55 | 28,89 |
| 2 | Cadre saillie profondeur 40mm - 4, 5 ou 2 x 2 modules horizontal | Blanc | 080285 | 904723L | E60 | 11,42 |
| 3 | Cadre saillie profondeur 40mm - 6, 8 ou 3 x 2 modules horizontal | Blanc | 080286 | 904724W | E60 | 22,97 |



VOYANT LUMINEUX - MOSAIC



| Nombre de postes | Type | Coloris | Réf | Code | CR | € HT |
|------------------|---|---------|--------|---------|-----|------|
| 1 | Lampes à câbler 230 V néon orange forte luminescence 0,4W | Orange | 089906 | 101200K | E58 | 9,90 |
| 1 | Lampes à câbler 230 V fluorescent vert 0,55mA | Vert | 089907 | 189708C | E58 | 9,90 |



VOYANT LUMINEUX EASY-LED



Se clipsent sur la face avant du mécanisme en enlevant le doigt
Voyants témoins et lumineux brochable à LEDs blanches

| Nombre de postes | Type | Coloris | Réf | Code | CR | € HT |
|------------------|-------------------------------------|---------|---------|---------|-----|-------|
| 1 | Voyant témoin 230V | Orange | 067685L | 2954613 | E60 | 12,56 |
| 1 | Voyant lumineux 230V | Gris | 067686L | 2954614 | E60 | 12,56 |
| 1 | Voyant témoin phase distribuée 230V | Rouge | 067688L | 2954616 | E60 | 12,56 |



DÉTROMPEUR - POUR FICHE/PRISE 2P+T



Détrompeur - pour fiche/prise 2P+T

| Nombre de postes | Type | Coloris | Réf | Code | CR | € HT |
|------------------|-------------------------------------|---------|--------|---------|-----|------|
| 1 | Détrompeur pour fiche et prise 2P+T | Rouge | 050299 | 101403H | E60 | 5,48 |

BATIBOX



SUPPORT BATIBOX APPAREILLAGE CÉLIANE / MOSAIC



Support à vis ou à griffes suivant modèle

| Nombre de postes | Type | Entraxe (mm) | Coloris | Réf | Code | CR | € HT |
|------------------|---------------------------------------|--------------|---------|--------|---------|-----|-------|
| 1/2 | Support à vis 1 module | | Noir | 080250 | 904710Y | E60 | 8,49 |
| 1 | Support à vis 2 modules | | Noir | 080251 | 904711J | E58 | 2,63 |
| 2 | Support à vis 4/5 modules | 71 | Gris | 080252 | 904712U | E58 | 6,14 |
| 3 | Support à vis 6/8 modules | 71 | Gris | 080253 | 904713F | E58 | 13,02 |
| 4 | Support à vis 10 modules | 71 | Noir | 080254 | 904714Q | E57 | 16,57 |
| 1 1/2 | Support universel pour 3 modules | | | 080259 | 904715B | E55 | 12,27 |
| 1 | Support à griffes 2 modules | | Noir | 080261 | 904717X | E58 | 5,56 |
| 4 | Support à vis 2 x 4/5 modules | 71 | Noir | 080264 | 931306C | E58 | 21,04 |
| 6 | Support à vis 2 x 6/8 modules | 71 | Noir | 080266 | 904719T | E60 | 23,91 |
| 2 | Support universel pour 2 x 10 modules | 71 | | 080268 | 1112073 | E60 | 27,69 |

■ APPAREILLAGE SAILLIE

COMPLET



APPAREILLAGE SAILLIE COMPLET OTEO - PRISE COURANT FORT



| Nombre de postes | Type | Coloris | Réf | Code | CR | € HT |
|------------------|--------------------------------------|---------|--------|---------|-----|-------|
| 1 | Prise 2P avec éclips de protection | Blanc | 086022 | 425705Z | E58 | 11,89 |
| 1 | Prise 2P+T à bornes automatiques | Blanc | 086027 | 425706K | E60 | 11,61 |
| 2 | Prise 2 x 2P+T à bornes automatiques | Blanc | 086076 | 425718M | E60 | 30,38 |



APPAREILLAGE SAILLIE COMPLET OTEO - PRISE COURANT FAIBLE

Mécanismes IP 2X protégés contre les contacts directs - 250 VA
Livrés bornes ouvertes
Finition blanc RAL 9003

| Nombre de postes | Type | Coloris | Réf | Code | CR | € HT |
|------------------|---------------------------------------|---------|--------|---------|-----|-------|
| 1 | Prise téléphone 8 contacts | Blanc | 086038 | 425709R | E58 | 26,55 |
| 1 | Prise TV | Blanc | 086040 | 425710C | E60 | 21,34 |
| 1 | Prise RJ45 catégorie5e FTP 9 contacts | Blanc | 086061 | 757838U | E60 | 33,93 |



APPAREILLAGE SAILLIE COMPLET OTEO - COMMANDE ÉCLAIRAGE



| Nombre de postes | Type | Coloris | Réf | Code | CR | € HT |
|------------------|-----------------------------------|---------|--------|---------|-----|-------|
| 1 | Interrupteur Va-et-vient | Blanc | 086001 | 425698A | E60 | 14,06 |
| 1 | Permutateur | Blanc | 086004 | 425704O | E58 | 34,87 |
| 1 | Poussoir à voyant | Blanc | 086005 | 425707V | E58 | 22,04 |
| 1 | Poussoir | Blanc | 086006 | 454701N | E60 | 19,50 |
| 1 | Poussoir avec porte-étiquette | Blanc | 086009 | 425708G | E58 | 26,85 |
| 1 | Interrupteur va-et-vient à voyant | Blanc | 086017 | 425699L | E60 | 30,42 |
| 1 | Va-et-vient à tirage | Blanc | 086019 | 425701H | E60 | 50,85 |
| 1 | Double Va-et-vient | Blanc | 086020 | 425702S | E57 | 29,51 |
| 1 | Double poussoir | Blanc | 086021 | 488129D | E60 | 34,02 |
| 1 | Va-et-vient étroit | Blanc | 086084 | 454723V | E60 | 21,17 |



APPAREILLAGE SAILLIE COMPLET OTEO - VOILETS ROULANTS



Pour commande directe

| Nombre de postes | Type | Coloris | Réf | Code | CR | € HT |
|------------------|-----------------------------------|---------|--------|---------|-----|-------|
| 1 | Double interrupteur volet-roulant | Blanc | 086013 | 488127H | E60 | 54,86 |
| 1 | Double poussoir volet-roulant | Blanc | 086010 | 488126W | E58 | 45,89 |

APPAREILLAGE TERMINAL (Suite)

APPAREILLAGE SAILLIE COMPLET OTEO
- BOÎTE DE DÉRIVATION

Boîte de dérivation ou sortie de câbles.
Équipée d'une barrette de connexion Nylbloc réutilisable pour conducteurs de 2,5 mm².
Équipée d'un serre-câble.



| Nombre de postes | Type | Coloris | Réf | Code | CR | € HT |
|------------------|---------------------|---------|--------|---------|-----|-------|
| 1 | Boîte de dérivation | Blanc | 086057 | 425711N | E58 | 11,49 |

COMPOSABLE

APPAREILLAGE SAILLIE COMPOSABLE
- PRISE COURANT FORT

Avec éclips de protection appareillage saillie composable
- Blanc - Mécanismes IP 2X protégés contre les contacts directs - 250 V~



| Nombre de postes | Type | Coloris | Réf | Code | CR | € HT |
|------------------|----------------------------------|---------|--------|---------|-----|------|
| 1 | Prise 2P | Blanc | 086122 | 425725L | E60 | 8,46 |
| 1 | Prise 2P+T à bornes automatiques | Blanc | 086127 | 425726W | E60 | 8,45 |

APPAREILLAGE SAILLIE COMPOSABLE
- PRISE COURANT FAIBLE

| Nombre de postes | Type | Coloris | Réf | Code | CR | € HT |
|------------------|---|---------|--------|---------|-----|-------|
| 1 | Prise TV simple - mâle | Blanc | 086140 | 426372E | E60 | 22,60 |
| 1 | Prise RJ45 Cat.6 FTP 9 contacts | Blanc | 086047 | 757837J | E60 | 34,24 |
| 1 | Prise RJ45 Numéris ou Internet 8 contacts | Blanc | 086133 | 488145X | E60 | 66,51 |
| 1 | Prise téléphone 8 contacts | Blanc | 086138 | 425727H | E58 | 23,07 |
| 1 | Prise RJ 45 Cat.6 FTP 9 contacts | Blanc | 086147 | 1050245 | E60 | 28,23 |
| 1 | Prise RJ45 Cat.5e UTP 8 contacts | Blanc | 086159 | 1135324 | E58 | 25,41 |
| 1 | Prise RJ45 Cat.5e FTP 9 contacts | Blanc | 086161 | 757928W | E58 | 27,92 |

APPAREILLAGE SAILLIE COMPOSABLE
- COMMANDE ÉCLAIRAGE

| Nombre de postes | Type | Coloris | Réf | Code | CR | € HT |
|------------------|-------------------------------|---------|--------|---------|-----|-------|
| 1 | Va-et-vient | Blanc | 086101 | 425723P | E60 | 10,89 |
| 1 | Va-et-vient à voyant | Blanc | 086117 | 437444M | E60 | 26,73 |
| 1 | Double Va-et-vient | Blanc | 086120 | 425724A | E60 | 25,70 |
| 1 | Poussoir | Blanc | 086106 | 426373P | E60 | 15,38 |
| 1 | Va-et-vient + poussoir | Blanc | 086107 | 1135317 | E55 | 27,74 |
| 1 | Poussoir avec porte-étiquette | Blanc | 086109 | 488138Y | E55 | 27,87 |

APPAREILLAGE SAILLIE COMPOSABLE
- BOÎTE DE DÉRIVATION

Boîte de dérivation appareillage saillie composable - blanc



| Nombre de postes | Type | Coloris | Réf | Code | CR | € HT |
|------------------|---------------------|---------|--------|---------|-----|------|
| 1 | Boîte de dérivation | Blanc | 086157 | 425728S | E58 | 8,74 |

APPAREILLAGE SAILLIE COMPOSABLE -
CADRES SAILLIE

Pour arrivée des fils par l'arrière.
Utilisables indifféremment en horizontal ou vertical.
Entrée défonçable acceptant jusqu'à 6 x 2,5 mm².
Reçoivent les mécanismes composables.




| Nombre de postes | Type | Coloris | Réf | Code | CR | € HT |
|------------------|-------------------------------------|---------|--------|---------|-----|-------|
| 1 | Cadre saillie Horizontal / Vertical | Blanc | 086091 | 425719X | E60 | 3,93 |
| 2 | Cadre saillie Horizontal / Vertical | Blanc | 086092 | 425720I | E58 | 8,47 |
| 3 | Cadre saillie Horizontal / Vertical | Blanc | 086093 | 425721T | E60 | 14,30 |



CADRE SAILLIE

Cadre 1 poste - Pour pose en saillie des socles et sortie de câbles - Coloris : Ivoire



| Dimensions (mm) | Type | Réf | Code | CR | € HT |
|-----------------|---------------|--------|---------|-----|-------|
| 100 x 100 x 36 | Cadre saillie | 055849 | 023797Z | E58 | 12,42 |

■ APPAREILLAGE ÉTANCHE >= IP55

MUREVA

MUREVA STYL COMPLET - PRISE EN
SAILLIE

Prise 2P+T 16 A connexions automatiques équipée d'un volet de protection
IP55, IK08



| Nombre de postes | Type | Coloris | Réf | Code | CR | € HT |
|------------------|-------------------------|---------|----------|---------|-----|-------|
| 1 | Prise 2P+T saillie IP55 | Gris | MUR35031 | 1807430 | E59 | 14,33 |
| 1 | Prise 2P+T saillie IP55 | Blanc | MUR39030 | 1807433 | E59 | 17,62 |

MUREVA STYL COMPLET - COMMANDE
D'ÉCLAIRAGE EN SAILLIE

Appareillage complet étanche en saillie résiste aux environnements les plus sévères
Étanche IP55, IK08



| Nombre de postes | Type | Coloris | Réf | Code | CR | € HT |
|------------------|---|---------|----------|---------|-----|-------|
| 1 | Va-et-vient saillie IP55 | Gris | MUR35021 | 1807434 | E59 | 13,52 |
| 1 | Va-et-vient saillie IP55 | Blanc | MUR39021 | 1807457 | E59 | 19,52 |
| 1 | Poussoir saillie IP55 | Gris | MUR35026 | 1807436 | E59 | 15,53 |
| 1 | Va-et-vient lumineux saillie IP55 | Gris | MUR35024 | 1807442 | E59 | 25,08 |
| 1 | Poussoir lumineux saillie IP55 | Gris | MUR35028 | 1807446 | E59 | 20,88 |
| 1 | Double va-et-Vient saillie IP55 | Gris | MUR35022 | 1807484 | E59 | 33,04 |
| 1 | Interrupteur temporisé LED saillie IP55 | Gris | MUR35067 | 1807467 | E59 | 93,03 |

MUREVA STYL COMPLET - APPAREILLAGE
MULTIPOSTES EN SAILLIE

Appareillage complet étanche en saillie résiste aux environnements les plus sévères



| Nombre de postes | Type | Coloris | Réf | Code | CR | € HT |
|------------------|--|---------|----------|---------|-----|-------|
| 2 | Va-et-vient + Prise 2P+T saillie IP55 Vertical | Gris | MUR36025 | 1807493 | E59 | 46,98 |
| 2 | Prise 2 x 2P+T saillie IP55 | Gris | MUR36028 | 1807454 | E59 | 42,67 |



MUREVA STYL COMPOSABLE - PRISE DE COURANT

Appareillage composable étanche en saillie résiste aux environnements les plus sévères



| Nombre de postes | Type | Coloris | Réf | Code | CR | € HT |
|------------------|-----------------|---------|----------|---------|-----|-------|
| 1 | Prise 2P+T IP55 | Gris | MUR36133 | 1807452 | E59 | 11,10 |
| 1 | Prise 2P+T IP55 | Blanc | MUR39133 | 1807444 | E59 | 11,32 |



MUREVA STYL COMPOSABLE - COMMANDE D'ÉCLAIRAGE

Appareillage composable étanche en saillie résiste aux environnements les plus sévères



| Nombre de postes Type | Coloris | Réf | Code | CR | € HT |
|--------------------------------------|---------|----------|---------|-----|-------|
| 1 Va-et-vient IP55 | Gris | MUR37021 | 1807496 | E59 | 10,13 |
| 1 Va-et-vient IP55 | Blanc | MUR39723 | 1807505 | E59 | 10,62 |
| 1 Double va-et-vient IP55 | Gris | MUR35019 | 1807490 | E59 | 24,65 |
| 1 Poussoir IP55 | Gris | MUR35027 | 1807499 | E59 | 12,66 |
| 1 Poussoir avec porte-étiquette IP55 | Gris | MUR34029 | 1807475 | E59 | 29,99 |



MUREVA STYL COMPOSABLE - BOÎTIER ENCASTRÉ

Appareillage composable étanche encastré résiste aux environnements les plus sévères
Étanche IP55, IK08



| Nombre de postes Type | Coloris | Réf | Code | CR | € HT |
|--|---------|----------|---------|-----|-------|
| 1 Cadre pour montage encastré IP55 Horizontal / Vertical | Gris | MUR34107 | 1807508 | E63 | 5,78 |
| 1 Cadre pour montage encastré IP55 Horizontal / Vertical | Blanc | MUR39107 | 1807447 | E59 | 6,05 |
| 2 Cadre pour montage encastré IP55 Horizontal | Gris | MUR34101 | 1807428 | E59 | 13,24 |
| 2 Cadre pour montage encastré IP55 Vertical | Gris | MUR34151 | 1807429 | E59 | 13,29 |



MUREVA STYL COMPOSABLE - BOÎTIER EN SAILLIE

Appareillage composable étanche en saillie résiste aux environnements les plus sévères



| Nombre de postes Type | Coloris | Réf | Code | CR | € HT |
|--|---------|----------|---------|-----|-------|
| 1 Boîte saillie IP55 Horizontal / Vertical | Gris | MUR37911 | 1807425 | E59 | 3,72 |
| 1 Boîte saillie IP55 Horizontal / Vertical | Blanc | MUR39911 | 1807432 | E59 | 4,61 |
| 2 Boîte saillie IP55 Horizontal | Gris | MUR37914 | 1807504 | E59 | 15,98 |
| 2 Boîte saillie IP55 Vertical | Gris | MUR37912 | 1807503 | E59 | 15,98 |
| 3 Boîte saillie IP55 Horizontal | Gris | MUR37713 | 1807465 | E59 | 30,92 |

CUBYKO



CUBYKO COMPLET - PRISE SAILLIE - GRIS

Cubyko - Prise PC 2P+T 16A 250V~ saillie gris avec clapet de protection - IP55 IK07



| Nombre de postes Type | Coloris | Réf | Eco-part. | Code | CR | € HT |
|--|---------|-------------|-----------|---------|-----|-------|
| 1 Prise 2P+T saillie IP55 | Gris | WNC100 0,01 | | 1222680 | E63 | 13,94 |
| 2 Prise 2 x 2P+T saillie IP55 Horizontal | Gris | WNC122 0,03 | | 1222681 | E63 | 31,44 |
| 3 Prise 3 x 2P+T saillie IP55 Horizontal | Gris | WNC123 0,05 | | 1222683 | E63 | 50,71 |
| 2 Prise 2 x 2P+T saillie IP55 Vertical | Gris | WNC132 0,03 | | 1222685 | E63 | 31,44 |
| 1 Prise Schuko saillie IP55 | Gris | WNC160 0,01 | | 1222687 | E63 | 19,15 |



CUBYKO COMPLET - COMMANDE ÉCLAIRAGE SAILLIE - GRIS

Fixation du support par deux vis ¼ de tour
Membrane d'étanchéité totale sur l'arrière de la boîte IP55 - IK07



| Nombre de postes Type | Coloris | Réf | Eco-part. | Code | CR | € HT |
|--|---------|-------------|-----------|---------|-----|-------|
| 1 Interrupteur va-et-vient saillie IP55 | Gris | WNC001 0,01 | | 1222672 | E63 | 12,68 |
| 1 Interrupteur va-et-vient témoin avec neutre saillie IP55 | Gris | WNC003 0,01 | | 1222673 | E63 | 25,26 |
| 1 Poussoir à fermeture 1F saillie IP55 | Gris | WNC020 0,02 | | 1812613 | E60 | 14,62 |
| 1 Poussoir 10/1F à voyant saillie IP55 | Gris | WNC021 0,02 | | 1222674 | E63 | 19,55 |
| 1 Poussoir 1F à voyant témoin saillie IP55 | Gris | WNC023 0,01 | | 1222675 | E63 | 25,92 |
| 1 Poussoir porte-étiquette 1F saillie IP55 | Gris | WNC025 0,02 | | 1222676 | E63 | 39,55 |
| 1 Double poussoir 10/1F saillie IP55 | Gris | WNC044 0,02 | | 1222679 | E63 | 26,52 |



CUBYKO COMPLET - PRISE ENCASTRÉE - GRIS

Fixation du support par deux vis ¼ de tour
Membrane d'étanchéité totale sur l'arrière de la boîte IP55 - IK07



| Nombre de postes Type | Coloris | Réf | Eco-part. | Code | CR | € HT |
|---|---------|-------------|-----------|---------|-----|-------|
| 1 Prise 2P+T encastré IP55 | Gris | WNE100 0,01 | | 1222696 | E63 | 23,45 |
| 2 Prise 2 x 2P+T encastré IP55 Horizontal | Gris | WNE122 0,03 | | 1222698 | E63 | 40,92 |
| 3 Prise 3 x 2P+T encastré IP55 Horizontal | Gris | WNE123 0,04 | | 1222700 | E63 | 60,17 |
| 2 Prise 2 x 2P+T encastré IP55 Vertical | Gris | WNE132 0,03 | | 1222702 | E63 | 40,92 |



CUBYKO COMPLET - PRISE ENCASTRÉE - BLANC

Fixation du support par deux vis ¼ de tour



| Nombre de postes Type | Coloris | Réf | Eco-part. | Code | CR | € HT |
|---|---------|--------------|-----------|---------|-----|-------|
| 1 Prise 2P+T encastré IP55 | Blanc | WNE100B 0,01 | | 1222697 | E63 | 24,08 |
| 2 Prise 2 x 2P+T encastré IP55 Horizontal | Blanc | WNE122B 0,03 | | 1222699 | E63 | 42,33 |
| 3 Prise 3 x 2P+T encastré IP55 Horizontal | Blanc | WNE123B 0,04 | | 1222701 | E63 | 62,74 |
| 2 Prise 2 x 2P+T encastré IP55 Vertical | Blanc | WNE132B 0,03 | | 1222703 | E63 | 42,33 |

:hager**CUBYKO COMPLET - COMMANDE ÉCLAIRAGE ENCASTRÉE - BLANC**

Fixation du support par deux vis ¼ de tour.
Membrane d'étanchéité totale sur l'arrière de la boîte.
IP55 - IK07.



| Nombre de postes | Type | Coloris | Réf | Eco-part. | Code | CR | € HT |
|------------------|---|---------|---------|-----------|---------|-----|--------------|
| 1 | Interrupteur va-et-vient encastré IP55 | Blanc | WNE001B | 0,01 | 1222689 | E63 | 23,79 |
| 1 | Poussoir 1F à voyant témoin encastré IP55 | Blanc | WNE023B | 0,01 | 1222691 | E63 | 36,96 |
| 1 | Poussoir porte étiquette 1F encastré IP55 | Blanc | WNE025B | 0,01 | 1222693 | E63 | 38,37 |
| 1 | Double interrupteur va-et-vient encastré IP55 | Blanc | WNE040B | 0,01 | 1222695 | E63 | 36,09 |

:hager**CUBYKO COMPOSABLE - PRISE - GRIS**

Mécanisme à associer avec un support encastré ou une boîte saillie en simple ou multiposte - Connexion : Quickconnect - IP55 - IK07



| Nombre de postes | Type | Coloris | Réf | Eco-part. | Code | CR | € HT |
|------------------|---|---------|--------|-----------|---------|-----|--------------|
| 1 | Prise 2P+T associable IP55 | Gris | WNA100 | 0,01 | 1222632 | E63 | 10,64 |
| 1 | Prise 2P+T avec porte-étiquette associable IP55 | Gris | WNA104 | | 1222634 | E63 | 14,36 |
| 1 | Prise 2P+T à détrompage associable IP55 | Gris | WNA105 | 0,01 | 1222636 | E63 | 36,43 |
| 1 | Prise Schuko associable IP55 | Gris | WNA160 | 0,01 | 1222638 | E63 | 16,78 |

:hager**CUBYKO COMPOSABLE - COMMANDE ÉCLAIRAGE - GRIS**

Mécanisme à associer avec un support encastré ou une boîte saillie en simple ou multiposte



| Nombre de postes | Type | Coloris | Réf | Eco-part. | Code | CR | € HT |
|------------------|--|---------|--------|-----------|---------|-----|--------------|
| 1 | Interrupteur va-et-vient associable IP55 | Gris | WNA001 | 0,01 | 1222605 | E63 | 9,79 |
| 1 | Interrupteur va-et-vient à voyant associable IP55 | Gris | WNA002 | 0,01 | 1222607 | E63 | 21,25 |
| 1 | Interrupteur va-et-vient à témoin associable IP55 | Gris | WNA003 | 0,01 | 1222609 | E63 | 22,26 |
| 1 | Interrupteur va-et-vient porte étiquette associable IP55 | Gris | WNA006 | | 1222611 | E63 | 13,67 |
| 1 | Interrupteur bipolaire marqué 0/1 associable IP55 | Gris | WNA008 | | 1222613 | E63 | 23,42 |
| 1 | Permutateur associable IP55 | Gris | WNA010 | | 1222615 | E63 | 38,67 |
| 1 | Poussoir à fermeture 1F associable IP55 | Gris | WNA020 | 0,01 | 1222616 | E63 | 11,23 |
| 1 | Poussoir 10/1F lumineux associable IP55 | Gris | WNA021 | 0,01 | 1222618 | E63 | 16,22 |
| 1 | Poussoir 10/1F associable IP55 | Gris | WNA022 | 0,01 | 1222620 | E63 | 18,10 |
| 1 | Poussoir à fermeture 1F à voyant témoin associable IP55 | Gris | WNA023 | | 1222622 | E63 | 17,55 |
| 1 | Poussoir à fermeture 1F porte-étiquette 1F associable IP55 | Gris | WNA025 | 0,01 | 1222624 | E63 | 27,65 |
| 1 | Double interrupteur va-et-vient associable IP55 | Gris | WNA040 | 0,01 | 1222628 | E63 | 23,73 |
| 1 | Double poussoir 10/1F associable IP55 | Gris | WNA044 | 0,01 | 1222630 | E63 | 22,43 |

:hager**CUBYKO COMPOSABLE - PRISE - BLANC**

Mécanisme à associer avec un support encastré ou une boîte saillie en simple ou multiposte.
Type de connexion: Quickconnect .
IP55 - IK07.



| Nombre de postes | Type | Coloris | Réf | Eco-part. | Code | CR | € HT |
|------------------|---|---------|---------|-----------|---------|-----|--------------|
| 1 | Prise 2P+T associable IP55 | Blanc | WNA100B | 0,01 | 1222633 | E63 | 10,82 |
| 1 | Prise 2P+T avec porte-étiquette associable IP55 | Blanc | WNA104B | 0,01 | 1222635 | E63 | 14,55 |
| 1 | Prise 2P+T à détrompage associable IP55 | Blanc | WNA105B | 0,01 | 1222637 | E63 | 36,09 |
| 1 | Prise Schuko associable IP55 | Blanc | WNA160B | 0,01 | 1222639 | E63 | 18,36 |

:hager**CUBYKO COMPOSABLE - COMMANDE ÉCLAIRAGE - BLANC**


Mécanisme à associer avec un support encastré ou une boîte saillie en simple ou multiposte



| Nombre de postes | Type | Coloris | Réf | Eco-part. | Code | CR | € HT |
|------------------|--|---------|---------|-----------|---------|-----|--------------|
| 1 | Interrupteur va-et-vient associable IP55 | Blanc | WNA001B | 0,01 | 1222606 | E63 | 10,39 |
| 1 | Interrupteur va-et-vient à voyant associable IP55 | Blanc | WNA002B | | 1222608 | E63 | 25,00 |
| 1 | Interrupteur va-et-vient à témoin associable IP55 | Blanc | WNA003B | | 1222610 | E63 | 26,28 |
| 1 | Interrupteur va-et-vient porte étiquette associable IP55 | Blanc | WNA006B | | 1222612 | E63 | 14,40 |
| 1 | Interrupteur bipolaire marqué 0/1 associable IP55 | Blanc | WNA008B | 0,01 | 1222614 | E63 | 24,70 |
| 1 | Poussoir à fermeture 1F associable IP55 | Blanc | WNA020B | | 1222617 | E63 | 11,66 |
| 1 | Poussoir 10/1F lumineux associable IP55 | Blanc | WNA021B | 0,01 | 1222619 | E63 | 17,38 |
| 1 | Poussoir 10/1F associable IP55 | Blanc | WNA022B | 0,01 | 1222621 | E63 | 25,57 |
| 1 | Poussoir à fermeture 1F à voyant témoin associable IP55 | Blanc | WNA023B | | 1222623 | E63 | 18,45 |
| 1 | Poussoir à fermeture 1F porte-étiquette 1F associable IP55 | Blanc | WNA025B | | 1222625 | E63 | 25,03 |
| 1 | Double va-et-vient associable IP55 | Blanc | WNA040B | 0,01 | 1222629 | E63 | 25,86 |
| 1 | Double poussoir 10/1F associable IP55 | Blanc | WNA044B | 0,01 | 1222631 | E63 | 22,74 |

:hager**CUBYKO COMPOSABLE - SUPPORT ENCASTRÉ - GRIS**

Support encastré Cubyko vide gris IP55 - IK07




| Nombre de postes | Type | Coloris | Réf | Code | CR | € HT |
|------------------|--|---------|--------|---------|-----|--------------|
| 1 | Support encastrement associable IP55 Horizontal / Vertical | Gris | WNA401 | 1222644 | E63 | 5,75 |
| 2 | Support encastrement associable IP55 Horizontal | Gris | WNA402 | 1222646 | E63 | 11,37 |
| 3 | Support encastrement associable IP55 Horizontal | Gris | WNA403 | 1222648 | E63 | 20,96 |
| 2 | Support encastrement associable IP55 Vertical | Gris | WNA408 | 1222650 | E63 | 11,93 |



CUBYKO COMPOSABLE - SUPPORT ENCASTRÉ - BLANC

Support encastré Cubyko vide blanc IP55 - IK07



| Nombre de postes | Type | Coloris | Réf | Code | CR | € HT |
|------------------|--|---------|---------|---------|-----|--------------|
| 1 | Support encastrement associable IP55 Horizontal / Vertical | Blanc | WNA401B | 1222645 | E63 | 6,08 |
| 2 | Support encastrement associable IP55 Horizontal | Blanc | WNA402B | 1222647 | E63 | 11,75 |
| 3 | Support encastrement associable IP55 Horizontal | Blanc | WNA403B | 1222649 | E63 | 21,08 |
| 2 | Support encastrement associable IP55 Vertical | Blanc | WNA408B | 1222651 | E63 | 11,75 |



CUBYKO COMPOSABLE - BOÎTIER SAILLIE - GRIS

Boîte Cubyko vide grise IP55 - IK07



| Nombre de postes | Type | Coloris | Réf | Code | CR | € HT |
|------------------|--|---------|--------|---------|-----|--------------|
| 1 | Boîte vide associable IP55 Horizontal / Vertical | Gris | WNA681 | 1222656 | E63 | 3,46 |
| 2 | Boîte vide associable IP55 Horizontal avec 2 entrées | Gris | WNA682 | 1223178 | E63 | 14,55 |
| 3 | Boîte vide associable IP55 Horizontal | Gris | WNA683 | 1222658 | E63 | 30,48 |
| 1 | Boîte vide associable IP55 Horizontal / Vertical avec 2 embouts 1 entrée | Gris | WNA684 | 1222660 | E63 | 3,73 |
| 2 | Boîte vide associable IP55 Horizontal avec 4 entrées | Gris | WNA685 | 1222661 | E63 | 14,96 |
| 2 | Boîte vide associable IP55 Vertical | Gris | WNA686 | 1222663 | E63 | 14,55 |



CUBYKO COMPOSABLE - BOÎTIER SAILLIE - BLANC

Boîte Cubyko vide blanche IP55 - IK07




| Nombre de postes | Type | Coloris | Réf | Code | CR | € HT |
|------------------|--|---------|---------|---------|-----|--------------|
| 1 | Boîte vide associable IP55 Horizontal / Vertical | Blanc | WNA681B | 1222657 | E63 | 4,60 |
| 2 | Boîte vide associable IP55 Horizontal avec 2 entrées | Blanc | WNA682B | 1223179 | E63 | 18,50 |
| 3 | Boîte vide associable IP55 Horizontal | Blanc | WNA683B | 1222659 | E63 | 33,55 |
| 2 | Boîte vide associable IP55 Horizontal avec 4 entrées | Blanc | WNA685B | 1222662 | E63 | 20,44 |
| 2 | Boîte vide associable IP55 Vertical | Blanc | WNA686B | 1222664 | E63 | 18,64 |

PLEXO



PRISE DE COURANT 2P+T SAILLIE - PLEXO COMPLET - GRIS

Prise de courant pour fixation en saillie 2P+T étanche - 16A - 250V - IP55 - IK08 - Gris



| Nombre de postes | Type | Coloris | Réf | Code | CR | € HT |
|------------------|------------|---------|---------|---------|-----|--------------|
| 1 | Prise 2P+T | Gris | 069731L | 3703038 | E60 | 14,81 |



COMMANDE D'ÉCLAIRAGE SAILLIE - PLEXO COMPLET - GRIS

Commande d'éclairage étanche en saillie - IP55 - IK08 - Gris



| Nombre de postes | Type | Coloris | Réf | Code | CR | € HT |
|------------------|--------------------------------|---------|---------|---------|-----|--------------|
| 1 | Interrupteur Va-et-vient | Gris | 069711L | 3703030 | E60 | 13,78 |
| 1 | Va-et-vient lumineux témoin | Gris | 069712L | 3703031 | E60 | 24,60 |
| 1 | Poussoir NO | Gris | 069720L | 3703035 | E60 | 15,44 |
| 1 | Poussoir NO lumineux | Gris | 069722L | 3703037 | E60 | 21,18 |
| 1 | Double Va-et-vient ou poussoir | Gris | 069715L | 3703033 | E60 | 32,38 |



PRISE DE COURANT 2P+T ENCASTRÉ - PLEXO COMPLET - GRIS

Prise de courant encastré 2P+T étanche - 16A - 250V - IP55 - IK08 - livrée complète avec support plaque pour fixation en encastré - Gris



| Nombre de postes | Type | Coloris | Réf | Code | CR | € HT |
|------------------|------------|---------|---------|---------|-----|--------------|
| 1 | Prise 2P+T | Gris | 069831L | 3703085 | E60 | 23,70 |



COMMANDE D'ÉCLAIRAGE ENCASTRÉ - PLEXO COMPLET - GRIS

Commande d'éclairage étanche encastré - IP55 - IK08 - Gris



| Nombre de postes | Type | Coloris | Réf | Code | CR | € HT |
|------------------|--|---------|---------|---------|-----|--------------|
| 1 | Interrupteur Va-et-vient | Gris | 069811L | 3703074 | E60 | 22,42 |
| 1 | Poussoir inverseur NO+NF lumineux avec porte-étiquette | Gris | 069824L | 3703080 | E60 | 36,47 |

Chauffage électrique
Éclairage
Conduit et cheminement
Fil et câble
Appareillage du bâtiment et petit tertiaire
Sécurité et communication
VDI et réseau informatique
Outils électrique et mesure portable
Spécifique industriel
Borne de recharge
Génie climatique

DRIVE PLATEFORME

+20 000 RÉFÉRENCES DISPONIBLES EN 1H

Plateformes logistiques :

Brive-la-Gaillarde

Pusignan

Ris Orangis

JE COMMANDE

par téléphone ou en Agence

JE RETIRE MA COMMANDE DE 7H30 À 18H00

à l'accueil de la Plateforme Téréva

APPAREILLAGE TERMINAL (Suite)



COMMANDE D'ÉCLAIRAGE - PLEXO COMPOSABLE

Commande d'éclairage étanche composable - IP55 - IK08 - gris


| Nombre de postes | Type | Coloris | Réf | Code | CR | € HT |
|------------------|---|-------------|---------|---------|-----|--------|
| 1 | Double poussoir NO+NF lumineux | Gris | 069536L | 3702945 | E60 | 25,86 |
| 1 | Interrupteur Va-et-vient | Gris | 069511L | 3702931 | E60 | 10,42 |
| 1 | Double Va-et-vient ou poussoir | Gris | 069525L | 3702939 | E60 | 29,18 |
| 1 | Va-et-vient voyant lumineux | Gris | 069513L | 3702933 | E60 | 21,44 |
| 1 | Va-et-vient voyant témoin | Gris | 069512L | 3702932 | E60 | 22,26 |
| 1 | Interrupteur bipolaire 10AX 250V | Gris | 069530L | 3702941 | E60 | 24,78 |
| 1 | Interrupteur crépusculaire | Gris | 069517L | 3702935 | E60 | 190,30 |
| 1 | Interrupteur temporisé | Gris | 069504L | 3702929 | E60 | 105,10 |
| 1 | Interrupteur à clé 3 positions 250V Ronis n°455 | Gris | 069535L | 3702944 | E60 | 168,50 |
| 1 | Commande double lumineuse | Gris | 069526L | 3702940 | E60 | 32,70 |
| 1 | Permutateur | Gris | 069521L | 3702937 | E60 | 40,46 |
| 1 | Poussoir NO | Gris | 069540L | 3702949 | E60 | 12,15 |
| 1 | Poussoir NO lumineux | Gris | 069542L | 3702951 | E60 | 17,63 |
| 1 | Double Va-et-vient | Gris | 069515L | 3702934 | E60 | 88,85 |
| 1 | Poussoir NO | Gris | 069544L | 3702952 | E60 | 28,40 |
| 1 | Détecteur de mouvements avec neutre 3 fils 230V | Transparent | 069522L | 3702938 | E60 | 65,70 |
| 1 | Détecteur de mouvements sans neutre 2 fils 230V | Transparent | 069520L | 3702936 | E60 | 116,10 |
| 1 | Interrupteur Va-et-vient | Blanc | 069611L | 3702987 | E60 | 11,05 |
| 1 | Double Va-et-vient ou poussoir | Blanc | 069625L | 3702994 | E60 | 30,93 |
| 1 | Poussoir NO | Blanc | 069630L | 3702997 | E60 | 12,87 |
| 1 | Poussoir NO lumineux | Blanc | 069632L | 3702998 | E60 | 18,69 |



SUPPORT PLAQUE POUR MONTAGE EN ENCASTRÉ - PLEXO COMPOSABLE - GRIS

Support plaque étanche horizontal/vertical IP55, pour montage en encastré sur boîte d'encastrement, gris.

| Nombre de postes | Type | Coloris | Réf | Code | CR | € HT |
|------------------|-----------------------------|---------|---------|---------|-----|-------|
| 1 | Support plaque encastrement | Gris | 069681L | 3703018 | E60 | 6,12 |
| 2 | Support plaque encastrement | Gris | 069683L | 3703019 | E60 | 12,10 |
| 3 | Support plaque encastrement | Gris | 069687L | 3703020 | E60 | 21,77 |



SUPPORT PLAQUE POUR MONTAGE EN ENCASTRÉ - PLEXO COMPOSABLE - BLANC

Support plaque étanche horizontal/vertical IP55, pour montage en encastré sur boîte d'encastrement, Blanc.

| Nombre de postes | Type | Coloris | Réf | Code | CR | € HT |
|------------------|-----------------------------|---------|---------|---------|-----|-------|
| 1 | Support plaque encastrement | Blanc | 069692L | 3703024 | E60 | 6,49 |
| 2 | Support plaque encastrement | Blanc | 069694L | 3703025 | E60 | 12,82 |



BOÎTIER POUR MONTAGE EN SAILLIE DE L'APPAREILLAGE - PLEXO COMPOSABLE - GRIS

Boîtier saillie étanche Plexo horizontal/vertical IP55 avec embouts à membrane amovible et perforable sans découpe, gris.



| Nombre de postes | Type | Coloris | Réf | Code | CR | € HT |
|------------------|---------------------------|---------|---------|---------|-----|-------|
| 1 | Boîtier saillie à embouts | Gris | 069651L | 3703005 | E60 | 3,63 |
| 2 | Boîtier saillie à embouts | Gris | 069672L | 3703015 | E60 | 15,60 |
| 3 | Boîtier saillie à embouts | Gris | 069680L | 3703017 | E60 | 32,22 |



BOÎTIER POUR MONTAGE EN SAILLIE DE L'APPAREILLAGE - PLEXO COMPOSABLE - BLANC


Boîtier saillie étanche Plexo horizontal/vertical IP55 avec embouts à membrane amovible et perforable sans découpe, blanc.



| Nombre de postes | Type | Coloris | Réf | Code | CR | € HT |
|------------------|---------------------------|---------|---------|---------|-----|-------|
| 1 | Boîtier saillie à embouts | Blanc | 069689L | 3703022 | E60 | 3,85 |
| 2 | Boîtier saillie à embouts | Blanc | 069690L | 3703023 | E60 | 16,54 |

700 experts vous accompagnent au quotidien :

- ▶ 1 service client par tel, par mail, par tchat
- ▶ 1 service pièces détachées par tel
- ▶ 1 réseau de + de 150 agences sur le territoire





PRISE COURANT FORT - PLE XO COMPOSABLE

Prise de courant 2P+T étanche - 16A - 250V - IP55 - IK08 - blanc



| Nombre de postes | Type | Coloris | Réf | Code | CR | € HT |
|------------------|------------------------------------|---------|---------|---------|-----|-------|
| 1 | Prise 2P+T | Blanc | 069621L | 3702992 | E60 | 12,22 |
| 2 | Prise 2 x 2P+T précâblé Horizontal | Blanc | 069642L | 3703000 | E60 | 27,35 |
| 2 | Prise 2 x 2P+T précâblé Vertical | Blanc | 069643L | 3703001 | E60 | 27,35 |



DIFFUSEUR POUR VOYANT DE BALISAGE - PLE XO COMPOSABLE - ROUGE

Diffuseur pour voyant de balisage et de signalisation étanche avec fixation par vis, rouge.



| Nombre de postes | Type | Coloris | Réf | Code | CR | € HT |
|------------------|--|---------|---------|---------|-----|------|
| 1 | Diffuseur pour voyant de signalisation | Rouge | 069591L | 3702975 | E60 | 7,20 |



VOYANT DE BALISAGE ET SIGNALISATION - PLE XO COMPOSABLE - GRIS/BLANC

Voyant de balisage et de signalisation à LEDs étanche - IP55 - puissance 0,2W ou 1W - reçoit des diffuseurs de couleur - à équiper de support plaque ou boîtier saillie - gris et blanc



| Nombre de postes | Type | Coloris | Réf | Code | CR | € HT |
|------------------|-------------------------|------------|---------|---------|-----|-------|
| 1 | Voyant de signalisation | Gris/Blanc | 069583L | 3702970 | E60 | 29,27 |



SORTIE DE CÂBLE ENCASTRÉ PLE XO COMPLET - GRIS

Sortie de câble étanche avec serre câbles Ø 5mm à 13mm pour 3 câbles 2,5mm² - 16A - 250V - IP55 - Gris



| Nombre de postes | Type | Coloris | Réf | Code | CR | € HT |
|------------------|-----------------|---------|---------|---------|-----|-------|
| 1 | Sortie de câble | Gris | 069848L | 3703097 | E60 | 35,73 |



PRISE COURANT FORT 2P+T - PLE XO COMPOSABLE - GRIS

Prise de courant 2P+T étanche - 16A - 250V - IP55 - IK08 - gris



| Nombre de postes | Type | Coloris | Réf | Code | CR | € HT |
|------------------|---|---------|---------|---------|-----|-------|
| 1 | Prise 2P+T | Gris | 069551L | 3702957 | E60 | 11,53 |
| 2 | Prise 2 x 2P+T précâblé Horizontal | Gris | 069562L | 3702960 | E60 | 25,81 |
| 2 | Prise 2 x 2P+T précâblé Vertical | Gris | 069563L | 3702961 | E60 | 25,81 |
| 3 | Prise 3 x 2P+T précâblé composable Horizontal | Gris | 069564L | 3702962 | E60 | 40,99 |



PRISE COURANT FORT SAILLIE 32 A - PLE XO COMPLET - GRIS

Boîtier Plexo complet saillie équipé d'une prise de courant 32A à connexion à vis.

Equipées d'un volet à clapet pour protéger la prise. Boîtier gris IP 44, IK 08.



| Nombre de postes | Type | Coloris | Réf | Code | CR | € HT |
|------------------|-----------------------------------|---------|--------|---------|-----|--------|
| 1 | Prise 2P+T étanche saillie 32 A | Gris | 055872 | 023788E | E60 | 113,10 |
| 1 | Prise 3P+T étanche saillie 32 A | Gris | 055875 | 023789P | E60 | 119,20 |
| 1 | Prise 3P+T+N étanche saillie 32 A | Gris | 055877 | 023790A | E60 | 126,50 |



PRISE COURANT FORT SAILLIE 20 A - PLE XO COMPLET - GRIS

Boîtier Plexo complet saillie équipé d'une prise de courant 20A, 400V.

Connexion à vis.

Equipée d'un volet à clapet pour protéger la prise.

Boîtier gris IP 55, IK 08.

S'associe avec l'embout gris réf. 919 14.



| Nombre de postes | Type | Coloris | Réf | Code | CR | € HT |
|------------------|----------------------------|---------|--------|---------|-----|-------|
| 1 | Prise 2P+T étanche saillie | Gris | 091655 | 565778Q | E60 | 55,67 |
| 1 | Prise 3P+T saillie | Gris | 091656 | 551067T | E60 | 56,94 |
| 1 | Prise 3P+T+N saillie | Gris | 091657 | 551068E | E60 | 62,41 |



PRISE COURANT FORT SAILLIE 16 A - PLE XO COMPLET

Prise 2P+T 16 A, connexions automatiques. Equipées d'un volet à clapet pour protéger la prise.

Boîtier gris IP 55, IK 08.



| Nombre de postes | Type | Coloris | Réf | Eco-part. | Code | CR | € HT |
|------------------|-------------------------------------|---------|--------|-----------|---------|-----|-------|
| 1 | Prise 2P+T avec volet de protection | Gris | 069910 | 0,02 | 995850E | E57 | 16,23 |
| 2 | Prise 2 x 2P+T saillie Horizontal | Gris | 069912 | 0,02 | 995811R | E57 | 29,28 |
| 2 | Prise 2 x 2P+T saillie Vertical | Gris | 069913 | 0,02 | 995851P | E57 | 29,39 |



COMMANDE ÉCLAIRAGE SAILLIE - PLE XO COMPLET

Commande d'éclairage IP55 en saillie



| Nombre de postes | Type | Coloris | Réf | Eco-part. | Code | CR | € HT |
|------------------|---------------------------------------|---------|--------|-----------|---------|-----|-------|
| 1 | Va-et-vient | Blanc | 069851 | | 1086213 | E60 | 25,79 |
| 1 | Double va-et-vient encastré | Blanc | 069855 | | 1134730 | E60 | 38,64 |
| 1 | Va-et-vient | Gris | 069901 | 0,02 | 995845B | E57 | 14,76 |
| 1 | Va-et-vient témoin avec voyant fourni | Gris | 069902 | 0,02 | 995848I | E57 | 28,89 |
| 1 | Double Va-et-vient | Gris | 069905 | 0,02 | 995846M | E57 | 29,63 |
| 1 | Poussoir apparent | Gris | 069906 | 0,02 | 995849T | E57 | 16,82 |
| 1 | Poussoir lumineux avec voyant saillie | Gris | 069907 | 0,02 | 1181842 | E57 | 23,16 |
| 2 | Va-et-vient + prise 2P+T Vertical | Gris | 069914 | 0,02 | 995847X | E57 | 40,14 |



PRISE COURANT FORT ENCASTRÉ 16 A - PLEKO COMPLET

Prise 2P+T, 16A, 250V, avec éclips de protection à encastrer. IP 55, IK 07.

Connexion à bornes automatiques. Avec éclips de protection.

Coloris : gris.



| Nombre de postes | Type | Coloris | Réf | Code | CR | € HT |
|------------------|--------------------------------------|---------|--------|---------|-----|-------|
| 1 | Prise 2P+T avec éclips de protection | Blanc | 069870 | 971514E | E60 | 25,89 |



SORTIE DE CÂBLE - PLEKO COMPLET

IP 55, IK 08.

Sortie de câbles 16 A. 250 V.

Equipée de serre-câble Ø5 à 13mm

(3 x 2,5").



| Nombre de postes | Type | Coloris | Réf | Code | CR | € HT |
|------------------|------------------------------------|---------|--------|---------|-----|-------|
| 1 | Sortie de câbles avec serre-câbles | Gris | 069745 | 1134723 | E58 | 27,71 |



COMMANDE D'ÉCLAIRAGE - VA-ET-VIENT - PLEKO COMPOSABLE

Plexo composable - IP55



| Nombre de postes | Type | Coloris | Réf | Code | CR | € HT |
|------------------|---|---------|--------|---------|-----|-------|
| 1 | Poussoir NO lumineux avec porte-étiquette | Gris | 069543 | 894949H | E60 | 28,58 |
| 1 | Double poussoir NO+NF | Gris | 069545 | 894967X | E60 | 24,23 |
| 1 | Va-et-vient + poussoir inverseur NO+NF lumineux | Gris | 069519 | 1134650 | E58 | 43,58 |
| 1 | Double va-et-vient NO+NF lumineux | Gris | 069546 | 1134658 | E58 | 31,78 |
| 1 | Va-et-vient lumineux | Gris | 069514 | 1134647 | E58 | 24,50 |



COMMANDE ÉCLAIRAGE - BLANC - PLEKO COMPOSABLE




| Nombre de postes | Type | Coloris | Réf | Code | CR | € HT |
|------------------|---|---------|--------|---------|-----|-------|
| 1 | Poussoir NO+NF | Blanc | 069631 | 1134694 | E58 | 19,45 |
| 1 | Poussoir NO lumineux avec porte-étiquette | Blanc | 069633 | 894951D | E60 | 28,58 |
| 1 | Poussoir NO | Blanc | 069634 | 1134696 | E58 | 31,51 |
| 1 | Double poussoir NO+NF | Blanc | 069635 | 1134697 | E55 | 24,22 |
| 1 | Double poussoir NO+NF lumineux | Blanc | 069636 | 1134698 | E58 | 31,77 |



CADRE - PLEKO COMPOSABLE

Pour installation des appareils en encastré avec boîtes Batibox. Entraxe 71 mm.



| Nombre de postes | Type | Coloris | Réf | Code | CR | € HT |
|------------------|--|---------|--------|---------|-----|-------|
| 2 | Support plaque encastrément associable IP55 Vertical | Gris | 069685 | 894981V | E60 | 12,56 |
| 2 | Support plaque encastrément associable IP55 Vertical | Blanc | 069696 | 894983R | E60 | 12,56 |



BOÎTIER POUR MONTAGE EN SAILLIE DE L'APPAREILLAGE - PLEKO COMPOSABLE

Boîtier et support livrés avec plaque pré-clippée. IP55 IK07



| Nombre de postes | Type | Coloris | Réf | Code | CR | € HT |
|------------------|--|---------|--------|---------|-----|-------|
| 2 | Boîtier composable à embouts IP55 Vertical | Gris | 069661 | 894974W | E60 | 16,16 |
| 2 | Boîtier composable à embouts IP55 Vertical | Blanc | 069691 | 894987J | E60 | 16,16 |
| 3 | Boîtier composable à embouts IP55 Vertical | Gris | 069679 | 1113598 | E60 | 33,38 |

■ BARRETTE ET BORNE DE CONNEXION



BORNE DE CONNEXION RAPIDE À LEVIER

Borne pour conducteurs souples et rigides de 0,2 à 4 mm², avec leviers de manipulation
Conforme à la EN 60998-1:2004 et EU 60998-2-2:2004
Conditionnement et prix pour 50 pièces



| Coloris | Conditionnement | Section (en mm ²) | Code | CR | € HT |
|------------------|-----------------|-------------------------------|---------|-----|-------|
| Transparent/Bleu | 50 | 2 x 4 | 3612380 | E01 | 17,65 |
| Transparent/Bleu | 50 | 3 x 4 | 3612381 | E01 | 22,10 |
| Transparent/Bleu | 50 | 5 x 4 | 3612382 | E01 | 32,50 |



BORNE DE CONNEXION RAPIDE SÉRIE 221

Borne pour conducteurs souples et rigides, avec leviers de manipulation.
Section : de 0,2 à 4 mm², prix pour 100 pièces



| Coloris | Conditionnement | Section (en mm ²) | Réf | Code | CR | € HT |
|-------------|-----------------|-------------------------------|---------|---------|-----|-------|
| Transparent | 100 | 2 x 4 | 221-412 | 1268729 | E51 | 46,60 |
| Transparent | 50 | 3 x 4 | 221-413 | 1268730 | E51 | 58,40 |
| Transparent | 25 | 5 x 4 | 221-415 | 1268731 | E51 | 93,10 |



BORNE DE CONNEXION RAPIDE SÉRIE 221 À LEVIER 6 MM²

Borne pour conducteurs souples et rigides, avec leviers de manipulation.
Section : de 0,5 à 6 mm², prix pour 100 pièces



| Coloris | Conditionnement | Section (en mm ²) | Réf | Code | CR | € HT |
|-------------|-----------------|-------------------------------|---------|---------|-----|--------|
| Transparent | 50 | 2 x 6 | 221-612 | 2273341 | E51 | 68,30 |
| Transparent | 30 | 3 x 6 | 221-613 | 2273342 | E51 | 84,70 |
| Transparent | 15 | 5 x 6 | 221-615 | 2273343 | E51 | 136,40 |



BORNE DE CONNEXION RAPIDE FAST LOCK

Connecteur rapide Fast Lock pour fil rigide H07VU de 1,5 à 2,5 mm² dénudé sur 12 mm
Pointe de test -IP20 - IK04 - 400 V - 960°C - Conditionnement en pot couvercle vissé
CE NF EN 60998-2-2 :2004



| Coloris | Conditionnement | Section (en mm ²) | Réf | Code | CR | € HT |
|--------------------|-----------------|-------------------------------|-------|---------|-----|-------|
| Transparent/Blanc | 100 | 2 x 2,5 | 70052 | 2139735 | E51 | 8,43 |
| Transparent/Orange | 100 | 3 x 2,5 | 70053 | 2139736 | E51 | 10,94 |
| Transparent/Rouge | 100 | 4 x 2,5 | 70054 | 2139737 | E51 | 12,58 |
| Transparent/Jaune | 100 | 5 x 2,5 | 70055 | 2139738 | E51 | 15,60 |
| Transparent/Gris | 50 | 8 x 2,5 | 70058 | 2139739 | E55 | 22,89 |



BORNE DE CONNEXION SÉRIE 2273

Borne pour conducteur rigide de 0,5 à 2,5 mm².
Matériau : Polycarbonate UL 94 VO.
Résistance au fil incandescent : 960°C.
Tension d'utilisation : 450 V prix pour 100 pièces.



| Coloris | Conditionnement | Section (en mm ²) | Réf | Code | CR | € HT |
|--------------------|-----------------|-------------------------------|----------|---------|-----|-------|
| Transparent/Blanc | 100 | 2 x 0,5 à 2,5 | 2273-202 | 1179904 | E55 | 20,80 |
| Transparent/Orange | 100 | 3 x 0,5 à 2,5 | 2273-203 | 1179905 | E55 | 23,70 |
| Transparent/Rouge | 100 | 4 x 0,5 à 2,5 | 2273-204 | 1179906 | E55 | 30,20 |
| Transparent/Jaune | 100 | 5 x 0,5 à 2,5 | 2273-205 | 1179907 | E55 | 33,60 |
| Transparent/Gris | 50 | 8 x 0,5 à 2,5 | 2273-208 | 1179908 | E55 | 50,60 |



BORNES DE CONNEXION RAPIDE

Résistance au fil incandescent : 960°C. Tension d'utilisation : 450 V.
Boîtier transparent permettant le contrôle visuel de la connexion. Présence d'un point test.
Conformes aux normes EN 60998-1 et EN 60998-2-2.
Livrées par 100.



| Coloris | Conditionnement | Section (en mm ²) | Réf | Code | CR | € HT |
|---------|-----------------|-------------------------------|---------|---------|-----|--------------|
| Gris | 50 | 0,5 à 2,5 | 224-201 | 1199419 | E66 | 1,06 |
| Blanc | 100 | 2 x 2,5 | 224-112 | 1179910 | E66 | 43,60 |
| Gris | 100 | 0,5 à 2,5 | 224-101 | 1179909 | E66 | 37,20 |



RACCORDEMENT HAPPY

Mini accessoires à 3 entrées, pré-remplis en gel, pour connecteurs automatiques et/ou à levier.
Polyvalent et prêt à l'emploi, ré-accessible, atoxique et sans péremption, sans halogène, résistant aux UV.
Pour utilisation immergée et enterrée.



| Modèle | Type | Réf | Code | CR | € HT |
|---------------------------------|--------------|--------|---------|-----|--------------|
| Orange - 3x1 - 4mm ² | Fonction gel | HAPPY0 | 2041468 | E62 | 21,95 |
| Gris - 5x1 - 4mm ² | Fonction gel | HAPPY1 | 2041469 | E62 | 14,30 |
| Jaune - 6x1 - 4mm ² | Fonction gel | HAPPY2 | 2041470 | E62 | 11,45 |



BARRETTE DE CONNEXION NOIRE À PLOTS EN LAITON

Barrette de connexion avec 12 plots en laiton à vis imperdables - Coloris : Noir - Conformes à la norme NF EN 60 998 - Tension d'isolement 400V, selon NF EN 60998-2-1 - polypropylène, tenue au fil incandescent 960°C selon NF EN 60 695, plots souples et facilement séparables



| Coloris | Conditionnement | Section (en mm ²) | Réf | Code | CR | € HT |
|---------|---------------------|-------------------------------|-------|---------|-----|--------------|
| Noir | 12 plots séparables | 2,5 à 4 | 70001 | 1826766 | E53 | 1,84 |
| Noir | 12 plots séparables | 6 | 70002 | 1826767 | E53 | 2,13 |
| Noir | 12 plots séparables | 10 | 70003 | 1826768 | E53 | 2,63 |
| Noir | 12 plots séparables | 16 | 70004 | 1826769 | E57 | 4,90 |
| Noir | 12 plots séparables | 25 | 70005 | 1826770 | E57 | 11,01 |



BORNE ANTI-CISAILLANTE - AVEC PATTES - NOIR

Bornes écrou 6 pans. Avec pattes.



| Coloris | Conditionnement | Section (en mm ²) | Réf | Code | CR | € HT |
|---------|-----------------|-------------------------------|--------|---------|-----|--------------|
| Noir | 20 unités | 2 x 16 | 034042 | 022098E | E60 | 12,44 |
| Noir | 20 unités | 2 x 25 | 034043 | 022099P | E58 | 15,19 |
| Noir | 10 unités | 2 x 50 | 034044 | 022100A | E58 | 24,26 |
| Noir | 10 unités | 2 x 70 | 034045 | 022101L | E58 | 45,30 |

■ CORDON, RALLONGE, MULTIPRISE



BLOC MULTIPRISE BLANC 3G1,5 MM² AVEC INTERRUPTEUR

Bloc multiprise avec interrupteur - Câbles H05 VV-F 3G1,5 mm² - 2P+T 1 6A - Câble 1,5 m de longueur - Coloris : Blanc câble et prises - Puissance max 3500 W / 230 V - Certifié NF



| Indice de protection | Longueur de câble (m) | Nombre de prises | Section (mm ²) | Type | Réf | Code | CR | € HT |
|----------------------|-----------------------|------------------|----------------------------|-------------------|-------|---------|-----|--------------|
| IP20 | 1.5 | 3 | 1.5 | Avec interrupteur | 64095 | 2140838 | E51 | 10,72 |
| IP20 | 1.5 | 4 | 1.5 | Avec interrupteur | 64096 | 2140839 | E51 | 11,85 |
| IP20 | 1.5 | 5 | 1.5 | Avec interrupteur | 64097 | 2140840 | E51 | 12,99 |



BLOC MULTIPRISE BLANC 3G1,5 MM²

Bloc multiprise - Câbles H05 VV-F 3G1,5 mm² - 2P+T 1 6A - Câble 1,5 m de longueur - Coloris : Blanc câble et prises - Puissance max 3500 W / 230 V - Certifié NF



| Indice de protection | Longueur de câble (m) | Nombre de prises | Section (mm ²) | Type | Réf | Code | CR | € HT |
|----------------------|-----------------------|------------------|----------------------------|-------------------|-------|---------|-----|--------------|
| IP20 | 1.5 | 3 | 1.5 | Sans interrupteur | 64090 | 2140835 | E51 | 8,45 |
| IP20 | 1.5 | 5 | 1.5 | Sans interrupteur | 64092 | 2140837 | E51 | 10,78 |
| IP20 | 1.5 | 4 | 1.5 | Sans interrupteur | 64091 | 2140836 | E51 | 9,64 |



RALLONGE 10/16A BLANC

Rallonge 10/16A 2P+T - Câble H05 VV-F 3G1,5 mm² - Coloris : Blanc - Conforme NF - 3500 W maximum



| Longueur de câble (m) | Nombre de prises | Section (mm ²) | Type | Réf | Code | CR | € HT |
|-----------------------|------------------|----------------------------|--------------|-------|---------|-----|--------------|
| 3 | 1 | 1.5 | Prolongateur | 63010 | 2140818 | E51 | 14,12 |
| 5 | 1 | 1.5 | Prolongateur | 63012 | 2140819 | E51 | 20,67 |



FICHES MULTIRPRISES 16A TRIPLITE LATÉRALE BLANC

Fiche 16A triplite - 3 sorties 2P+T - Latérale - Matière : Plastique rigide de qualité - Coloris : Blanc - Certifié NF



| Intensité (A) | Nombre de pôles | Type | Coloris | Réf | Code | CR | € HT |
|---------------|-----------------|-----------------------------|---------|-------|---------|-----|-------------|
| 16 | 2P+T | Fiche multiprise - Latérale | Blanc | 61211 | 2140666 | E57 | 7,47 |



FICHES MULTIPRISES 16A BIPLITE FRONTALE BLANC

Fiche 16A biplite - 2 sorties 2P+T - Frontale - Matière : Plastique rigide de qualité - Coloris : Blanc - Certifié NF



| Intensité (A) | Nombre de pôles | Type | Coloris | Réf | Code | CR | € HT |
|---------------|-----------------|-----------------------------|---------|-------|---------|-----|-------------|
| 16 | 2P+T | Fiche multiprise - Frontale | Blanc | 61213 | 2140667 | E51 | 5,73 |



PRISE PARAFOUDRE PRIMERA-LINE 4500A

Prise parasurtenseur 4500A.



| Intensité (A) | Nombre de pôles | Type | Coloris | Réf | Eco-part. | Code | CR | € HT |
|---------------|-----------------|-----------------------|---------|---------|-----------|---------|-----|--------------|
| 16 | 2P+T | Adaptateur parafoudre | Gris | 1506951 | 0,02 | 1068114 | E51 | 17,59 |



ADAPTATEUR MOBILE INDUSTRIEL VERS DOMESTIQUE IP44

Prise 2P+T 16A Standard française



| Indice de protection | Intensité (A) | Modèle | Nombre de pôles | Type | Coloris | Réf | Code | CR | € HT |
|----------------------|---------------|------------|-----------------|-------------------|---------|---------|---------|-----|--------------|
| IP44 | 16 | IEC 309 MA | 2P+T | Standard Français | Bleu | GW64203 | 2327328 | E51 | 23,60 |



RALLONGE SURFACE AVEC INTERRUPTEUR, PARAFOUDRE ET CORDON 2 M BLANC ET GRIS FONCÉ



| Indice de protection | Longueur de câble (m) | Nombre de prises | Type | Réf | Eco-part. | Code | CR | € HT |
|----------------------|-----------------------|------------------|------------|--------|-----------|---------|-----|-------|
| IP20 | 2 | 4 | Multiprise | 049410 | 0,02 | 3369476 | E57 | 47,33 |



PROGRAMATEUR MÉCANIQUE MMZ 20-A

Prise minuterie journalière mécanique - 1 fiche 2P+T 16A/230V~ et 1 prise 2P+T 16A/230V~ - Puissance maxi 3 500 W - Commutable pour un fonctionnement en continu - 96 cycles programmables par jour (durée minimum d'un cycle : 15 mn)



| Intensité (A) | Nombre de pôles | Type | Coloris | Réf | Eco-part. | Code | CR | € HT |
|---------------|-----------------|---------------------------------|-----------|---------|-----------|---------|-----|------|
| 16 | 2P+T | Minuterie journalière mécanique | Gris/Bleu | 1506361 | 0,02 | 2035927 | E51 | 7,80 |

■ FICHE, SOCLE, INTERRUPTEUR ET SORTIE DE CÂBLE



FICHE TV

Fiche mâle IEC culot long - diamètre 6,54 mm

| Modèle | Caractéristique | Réf | Code | CR | € HT |
|-----------------------|-----------------|---------|---------|-----|------|
| Connecteur TV VIM 100 | Mâle | 0144257 | 1253517 | Z00 | 1,16 |
| Connecteur TV VIF 200 | Femelle | 0144258 | 1253518 | Z00 | 1,27 |



FICHE 2P+T 16A MÂLE CAOUTCHOUC NOIR SANS BAGUE

Fiche 16A mâle 2P+T - Portefeuille sortie droite - Sans bague - Matière : Caoutchouc - Coloris : Noir - IP44 ou 67 après association mâle / femelle - IK07 - Pour câble HO7RNF 3G2,5 max - NF - Meilleure ergonomie, câblage plus rapide



| Intensité (A) | Nombre de pôles | Type | Coloris | Réf | Code | CR | € HT |
|---------------|-----------------|--------------------------|---------|-------|---------|-----|------|
| 16 | 2P+T | Sortie droite sans bague | Noir | 61055 | 2139731 | E64 | 9,70 |



PROLONGATEUR 2P+T 16A FEMELLE 16A CAOUTCHOUC NOIR SANS BAGUE

Prolongateur femelle 16A 2P+T - Portefeuille sortie droite - Sans bague - Matière : Caoutchouc - Coloris : Noir - IP44 ou 67 après association mâle / femelle - IK07 - Pour câble HO7RNF 3G2,5 max - NF - Meilleure ergonomie, câblage plus rapide



| Intensité (A) | Nombre de pôles | Type | Coloris | Réf | Code | CR | € HT |
|---------------|-----------------|--------------------------|---------|-------|---------|-----|-------|
| 16 | 2P+T | Sortie droite sans bague | Noir | 61056 | 2139732 | E66 | 12,52 |



FICHE 16A MÂLE PORTEFEUILLE DROIT PLASTIQUE BLANC

Fiche 16A mâle 2P+T - Portefeuille sortie droite - Gamme éco - Matière : Plastique - Coloris : Blanc - Certifié NF C 61-314 : 2008 + A1 : 2010 - Pour câble rond Ø 11 mm max - Avec serre-câble



| Intensité (A) | Nombre de pôles | Type | Coloris | Réf | Code | CR | € HT |
|---------------|-----------------|------------------------------------|---------|-------|---------|-----|------|
| 16 | 2P+T | Fiche portefeuille - Sortie droite | Blanc | 61020 | 2140631 | E51 | 3,65 |



FICHE 16A MÂLE PORTEFEUILLE COUDÉE PLASTIQUE BLANC

Fiche 16A mâle 2P+T - Portefeuille sortie coudée latérale - Gamme éco - Matière : Plastique - Coloris : Blanc - Certifié NF C 61-314 : 2008 + A1 : 2010 - Pour câble rond Ø 11 mm max - Avec serre-câble



| Intensité (A) | Nombre de pôles | Type | Coloris | Réf | Code | CR | € HT |
|---------------|-----------------|---|---------|-------|---------|-----|------|
| 16 | 2P+T | Fiche portefeuille - Sortie coudée latérale | Blanc | 61025 | 2140635 | E51 | 4,84 |



FICHE 16A MÂLE COIFFE ANNELÉ DROITE PLASTIQUE BLANC

Fiche 16A mâle 2P+T - Coiffe annelé droite - Matière : Plastique - Coloris : Blanc - Certifié NF C 61-314 : 2008 + A1 : 2010 - Pour câble rond Ø 11 mm max - Avec serre-câble



| Intensité (A) | Nombre de pôles | Type | Coloris | Réf | Code | CR | € HT |
|---------------|-----------------|-----------------------|---------|-------|---------|-----|-------------|
| 16 | 2P+T | Coiffe annelée droite | Blanc | 61035 | 2140642 | E51 | 5,41 |



PROLONGATEUR 16A FEMELLE COIFFE ANNELÉ PLASTIQUE BLANC

Prolongateur 16A femelle 2P+T - Coiffe annelé - Matière : Plastique - Coloris : Blanc - Certifié NF C 61-314 : 2008 + A1 : 2010 - Pour câble rond Ø 11 mm max - Avec serre-câble



| Intensité (A) | Nombre de pôles | Type | Coloris | Réf | Code | CR | € HT |
|---------------|-----------------|------------------------------|---------|-------|---------|-----|-------------|
| 16 | 2P+T | Coiffe annelée - Avec anneau | Blanc | 61045 | 2140649 | E51 | 6,41 |



FICHE PLASTIQUE 230V

Fiche sortie latérale



| Intensité (A) | Nombre de pôles | Type | Coloris | Réf | Eco-part. | Code | CR | € HT |
|---------------|-----------------|--|---------|--------|-----------|---------|-----|-------------|
| 6 | 2P | Fiche plastique - Avec anneau d'extraction | Blanc | 050162 | 0,02 | 1107100 | E60 | 3,65 |
| 6 | 2P | Fiche plastique - Avec anneau d'extraction | Noir | 050163 | 0,02 | 1107244 | E60 | 3,69 |
| 16 | 2P+T | Fiche plastique - Avec anneau | Gris | 050424 | | 1107104 | E60 | 6,67 |
| 16 | 2P+T | Fiche plastique - Sortie droite | Blanc | 050415 | | 1107101 | E60 | 4,29 |
| 16 | 2P+T | Fiche plastique - Sortie latérale | Blanc | 050416 | | 1107098 | E55 | 5,76 |



PROLONGATEUR 2P+T BLANC

Prolongateur plastique 2P+T 16 A avec étiquette avec Gencod - Blanc



| Intensité (A) | Nombre de pôles | Type | Coloris | Réf | Eco-part. | Code | CR | € HT |
|---------------|-----------------|--|---------|--------|-----------|---------|-----|-------------|
| 16 | 2P+T | Fiche avec terre sans anneau - Sortie du câble par l'arrière | Blanc | 050102 | 0,02 | 1151468 | E60 | 7,28 |



PROLONGATEUR 2P+T À ANNEAUX

Prolongateurs à anneaux - 2P+T - 16 A



| Intensité (A) | Nombre de pôles | Type | Coloris | Réf | Eco-part. | Code | CR | € HT |
|---------------|-----------------|--|---------|--------|-----------|---------|-----|-------------|
| 16 | 2P+T | Prolongateur plastique - A anneau - Avec étiquette avec Gencod | Blanc | 050104 | 0,02 | 1151473 | E60 | 7,31 |
| 16 | 2P+T | Prolongateur plastique - A anneau - Avec étiquette avec Gencod | Gris | 050106 | 0,02 | 1151470 | E60 | 7,30 |



PROLONGATEUR PLASTIQUE

Prolongateur 2P+T. 16 A



| Intensité (A) | Nombre de pôles | Type | Coloris | Réf | Code | CR | € HT |
|---------------|-----------------|--------------------------------------|---------|--------|---------|-----|--------------|
| 16 | 2P+T | Prolongateur plastique - Sans anneau | Blanc | 050417 | 1107247 | E60 | 7,74 |
| 16 | 2P+T | Prolongateur plastique - A anneau | Blanc | 050421 | 1107106 | E60 | 7,99 |
| 16 | 2P+T | Prolongateur plastique - A anneau | Gris | 050425 | 1107105 | E60 | 7,99 |
| 20 | 3P+T | Prolongateur - A anneau | Gris | 055013 | 022466W | E60 | 35,40 |



FICHE CAOUTCHOUC 2P + T

Fiche 2P+T, 16 A en caoutchouc à sortie droite.

IP 44, IK 08.

Raccordement câble maximum : Ø2,5mm²

Serre-câble à vis.



| Intensité (A) | Nombre de pôles | Type | Coloris | Réf | Eco-part. | Code | CR | € HT |
|---------------|-----------------|--|---------|--------|-----------|---------|-----|--------------|
| 16 | 2P+T | Fiche borne à vis - Sortie droite - Avec étiquette avec Gencod | Noir | 050114 | 0,02 | 1107242 | E60 | 13,87 |
| 16 | 2P+T | Fiche borne à vis - Sortie droite | Noir | 050445 | | 1107107 | E60 | 14,60 |
| 16 | 2P+T | Fiche automatique caoutchouc | Noir | 050440 | | 1132713 | E58 | 16,60 |



PROLONGATEUR CAOUTCHOUC

Connexion rapide à bornes auto et serre-câble de type presse-étoupe Poussette pour connexion et déconnexion des conducteurs.
Câble H07 RNF 3G 2,5 mm² maxi.



| Intensité (A) | Nombre de pôles | Type | Coloris | Réf | Eco-part. | Code | CR | € HT |
|---------------|-----------------|--|---------|--------|-----------|---------|-----|--------------|
| 20 | 3P+T | Prolongateur caoutchouc - A sortie droite - Avec eclips de protection - Anneau de suspension | Noir | 055071 | | 0224700 | E58 | 60,19 |
| 16 | 2P+T | Prolongateur borne à vis - A sortie droite | Noir | 050446 | | 1107108 | E60 | 19,59 |
| 16 | 2P+T | Prolongateur borne à vis - A sortie droite - Avec étiquette Gencod | Noir | 050115 | 0,02 | 1107243 | E60 | 19,56 |
| 20 | 3P+T | Fiche caoutchouc - A sortie droite - Avec anneau de suspension | Noir | 055070 | | 022469D | E60 | 41,70 |
| 16 | 2P+T | Prolongateur caoutchouc à connexion automatique | Noir | 050441 | | 1132714 | E60 | 21,81 |



FICHE 20A AVEC SERRE CÂBLES

Matériau : Plastique - IP20 - Borne à vis
Direction d'enfichage coudé



| Intensité (A) | Nombre de pôles | Type | Coloris | Réf | Code | CR | € HT |
|---------------|-----------------|-------------------------|---------|--------|---------|-----|--------------|
| 20 | 2P+T | Fiche avec serre-câbles | Blanc | 055152 | 022474G | E58 | 19,82 |
| 20 | 3P+N+T | Fiche avec serre-câbles | Blanc | 055157 | 022476C | E60 | 25,66 |



FICHE 32A SORTIE LATÉRALE

En plastique blanc
Sortie latérale par embout
Serre-câbles (pour câble Ø6 à 20 mm)



| Intensité (A) | Nombre de pôles | Type | Coloris | Réf | Code | CR | € HT |
|---------------|-----------------|--|---------|--------|---------|-----|--------------|
| 32 | 2P+T | Fiche à sortie latérale par embout avec serre-câbles | Blanc | 055802 | 023792W | E60 | 35,14 |
| 32 | 3P+T | Fiche à sortie latérale par embout avec serre-câbles | Blanc | 055805 | 023793H | E60 | 42,12 |
| 32 | 3P+N+T | Fiche à sortie latérale par embout avec serre-câbles | Blanc | 055807 | 023794S | E55 | 42,56 |



FICHE PLEKO 400V

Poignée à sortie latérale avec volet de protection et éclipse



| Intensité (A) | Nombre de pôles | Type | Coloris | Réf | Code | CR | € HT |
|---------------|-----------------|-------------------|---------|--------|---------|-----|--------------|
| 20 | 2P+T | Fiche avec anneau | Blanc | 055632 | 022510M | E57 | 22,02 |
| 20 | 3P+T | Fiche avec anneau | Blanc | 055635 | 022511X | E58 | 23,32 |
| 20 | 3P+N+T | Fiche avec anneau | Gris | 055637 | 022512I | E58 | 25,48 |
| 32 | 2P+T | Fiche avec anneau | Gris | 055852 | 023781F | E60 | 47,37 |
| 32 | 3P+T | Fiche avec anneau | Gris | 055855 | 023782Q | E60 | 51,28 |
| 32 | 3P+N+T | Fiche avec anneau | Gris | 055857 | 023783B | E60 | 54,79 |



PROLONGATEUR PLEKO 400V

Poignée à sortie latérale
Avec volet de protection et éclipse



| Intensité (A) | Nombre de pôles | Type | Coloris | Réf | Code | CR | € HT |
|---------------|-----------------|---|---------|--------|---------|-----|---------------|
| 20 | 2P+T | Prolongateur avec anneau - Sortie latérale - Avec volet de protection | Blanc | 055662 | 022513T | E60 | 58,87 |
| 20 | 3P+T | Prolongateur avec anneau - Sortie latérale - Avec volet de protection | Blanc | 055665 | 022514E | E58 | 57,30 |
| 20 | 3P+N+T | Prolongateur avec anneau - Sortie latérale - Avec volet de protection | Gris | 055667 | 022515P | E58 | 62,25 |
| 32 | 3P+T | Prolongateur avec anneau - Sortie latérale - Avec volet de protection | Gris | 055865 | 023786I | E58 | 127,30 |



SOCLE PRISE À ENCASTRER 80 X 80 MM

Fixation à vis sur plaque

| Nombre de postes | Type | Coloris | Réf | Code | CR | € HT |
|------------------|--|---------|--------|---------|-----|--------------|
| 1 | Socle 2P+T à vis saillie ou encastré 80 x 80mm vrac | Blanc | 055422 | 022485X | E58 | 29,27 |
| 1 | Socle 3P+N+T à vis saillie ou encastré 80 x 80mm vrac | Blanc | 055427 | 022490A | E60 | 38,46 |
| 1 | Socle 2P+T à vis avec éclips de protection - 95 x 95mm | Blanc | 055452 | 0224960 | E57 | 38,02 |
| 1 | Socle 3P+T à vis saillie ou encastré 80 x 80mm vrac | Blanc | 055425 | 022489P | E60 | 34,45 |



SOCLE DE PRISE À ENCASTRER 20 A

Socle à encastrer - prise étanche Plexo 20 A - IP44 - IK08 - Connexion à vis - Gris

| Nombre de postes | Type | Coloris | Réf | Code | CR | € HT |
|------------------|--|---------|--------|---------|-----|--------------|
| 1 | Prise 2P+T encastré gris à fixer sur boîte Ø67mm | Gris | 055703 | 197069J | E60 | 47,88 |
| 1 | Prise 3P+T encastré gris à fixer sur boîte Ø67mm | Gris | 055706 | 197070U | E60 | 49,14 |
| 1 | Prise 3P+T+N encastré gris à fixer sur boîte Ø67mm | Gris | 055708 | 197071F | E58 | 55,66 |



SOCLE PRISE À ENCASTRER 32A

Socle avec éclips de protection pour Prises 32 A. 2P+T - ivoire

Matière plastique

Fixation à vis


| Nombre de postes | Type | Coloris | Réf | Code | CR | € HT |
|------------------|----------------|---------|--------|---------|-----|--------------|
| 1 | Socle 2P+T 32A | Blanc | 055812 | 023795D | E60 | 60,49 |



CADRE SAILLIE

Cadre 1 poste - Pour pose en saillie des socles et sortie de câbles - Coloris : Ivoire


| Dimensions (mm) | Type | Réf | Code | CR | € HT |
|-----------------|---------------|--------|---------|-----|-------------|
| 82 x 82 x 40 | Cadre saillie | 055439 | 108562C | E58 | 6,87 |



CADRE SAILLIE SORTIE CÂBLE

Cadre saillie sortie câble 16/20 A ou 32 A

| Dimensions (mm) | Type | Réf | Code | CR | € HT |
|-----------------|--------------------|-------|---------|-----|--------------|
| 80 x 80 | Cadre saillie 16 A | 60093 | 1826776 | E58 | 4,84 |
| 100 x 100 | Cadre saillie 32 A | 60094 | 2139730 | E60 | 10,37 |



**SORTIE DE CÂBLE**

Sortie de câble à vis apparentes - à griffes ou à vis

| Indice de protection | Type de pose | Calibre (A) | Réf | Code | CR | € HT |
|----------------------|--------------|-------------|-------|---------|-----|-------------|
| IP20 | A griffe | 20 | 60080 | 1826775 | E80 | 4,08 |
| IP20 | A vis | 20 | 60091 | 1826773 | E66 | 2,53 |
| IP44 | A vis | 20 | 60097 | 1826741 | E60 | 8,67 |
| IP20 | A vis | 32 | 60092 | 1826774 | E60 | 5,30 |

**SORTIE CÂBLE DE 32 A**

Sortie câble 20/32 A - 95x95 pour câble Ø 17 à 19 - fixation vis/griffes

| Type de pose | Calibre (A) | Réf | Code | CR | € HT |
|--------------------|-------------|--------|---------|-----|--------------|
| A vis ou à griffes | 32 | 031490 | 022053D | E58 | 11,37 |

**ENROULEUR****ENROULEUR SILVER**

Câble HO7RN-F rouge.

Equipés de 4 prises 2P+T 16A/230V~ à clapets IP44.

Disjoncteur thermique intégré.

Poignée de transport ergonomique avec guide câble.

Flasques en acier galvanisé.

Moyeu en matière isolante renforcée.

Bouton tournant pour faciliter le rembobinage du câble.

Diamètre du tambour : 290 mm.

Puissance maxi : câble déroulé 3500 W, câble non déroulé 1000 W.



| Longueur de câble (m) | Type | Section (en mm²) | Réf | Eco-part. | Code | CR | € HT |
|-----------------------|--------|------------------|---------|-----------|---------|-----|---------------|
| 40 | Silver | 3G1,5 | 1207931 | 0,15 | 541469B | E51 | 181,59 |
| 25 | Silver | 3G2,5 | 1207941 | 0,15 | 546507N | E51 | 177,39 |

**ENROULEUR DE CÂBLE BAT PRO**

4 prises 2P+T 16 A/230 V~ à clapet automatique.

Support en tube acier avec poignée de transport en plastique moulée.

Disjoncteur thermique.

IP44.

Puissance maxi : câble déroulé 3500 W/câble non déroulé 1000 W.

Câble : HO7RN-F.



| Longueur de câble (m) | Section (en mm²) | Réf | Eco-part. | Code | CR | € HT |
|-----------------------|------------------|---------|-----------|---------|-----|---------------|
| 25 | 3G1,5 | 1205921 | 0,15 | 1217923 | E57 | 102,00 |
| 25 | 3G2,5 | 1205941 | 0,15 | 1086400 | E57 | 145,09 |
| 40 | 3G1,5 | 1205931 | 0,15 | 1265526 | E57 | 148,39 |
| 40 | 3G2,5 | 1205951 | 0,15 | 1265527 | E57 | 228,39 |

**ENROULEUR STANDARD S**

Avec câble HO5VV-F.

Poignée de transport ergonomique avec guide câble.



| Longueur de câble (m) | Type | Section (en mm²) | Réf | Eco-part. | Code | CR | € HT |
|-----------------------|------------|------------------|---------|-----------|---------|-----|---------------|
| 25 | Standard S | 3G1,5 | 1210251 | 0,15 | 038736I | E51 | 92,00 |
| 50 | Standard S | 3G1,5 | 1200261 | 0,15 | 045307J | E51 | 155,99 |



Sécurité et communication

| | |
|------------------------------|-----|
| Portier..... | 279 |
| Contrôle d'accès..... | 282 |
| Vidéosurveillance..... | 283 |
| Automatisme d'ouverture..... | 285 |
| Alarme intrusion radio..... | 289 |
| Alarme incendie..... | 291 |
| Éclairage de sécurité..... | 286 |
| Antenne..... | 294 |
| Batterie..... | 296 |
| Accessoire téléphonie..... | 299 |
| Objet connecté..... | 299 |



Consultez votre Agence ou
tereva-direct.fr pour connaître la
disponibilité des produits
ou vos prix nets*

*ouverture de compte obligatoire

VIDÉO SURVEILLANCE - VIDÉOPROTECTION

LES PARTICULIERS ONT DE PLUS EN PLUS RECOURS À DES CAMÉRAS POUR SÉCURISER LEUR DOMICILE, NOTAMMENT POUR LUTTER CONTRE LES CAMBRIOLAGES.

CES DISPOSITIFS DOIVENT TOUTEFOIS RESPECTER LA VIE PRIVÉE DES PERSONNES FILMÉES.

QUELLES PRÉCAUTIONS PRENDRE LORS DE L'INSTALLATION DU DISPOSITIF ?

DANS QUEL BUT ?

Un particulier peut installer des caméras à son domicile pour en assurer la sécurité.

Ces dispositifs ne sont pas soumis aux dispositions de la loi « Informatique et Libertés » ni à celles du code de la sécurité intérieure.


En revanche, ils doivent respecter la vie privée des voisins, des visiteurs et des passants.

QUELLES PRÉCAUTIONS PRENDRE LORS DE L'INSTALLATION DU DISPOSITIF ?


Les particuliers ne peuvent filmer que l'intérieur de leur propriété (par exemple, l'intérieur de la maison ou de l'appartement, le jardin, le chemin d'accès privé) et, de manière accessoire, que les abords immédiats de leur propriété (trottoir devant le portail ou la façade).

Les images ne doivent pas être utilisées à d'autres fins que la sécurité du domicile. Leur utilisation ne doit pas non plus porter atteinte aux droits des personnes. Ainsi, les personnes doivent être informées de l'existence du dispositif, par exemple par le biais d'un panneau d'information, et les images ne peuvent pas être diffusées sur internet et notamment sur les réseaux sociaux.

Chez un particulier, les images de sa propriété peuvent être visualisées par toute personne autorisée par le propriétaire des lieux.



Oui,
on peut
installer des
caméras dans
sa propriété
pour protéger
l'accès à
sa maison.



Non,
il est interdit
de surveiller
ainsi ses
voisins.

Attention, cependant à ne pas porter atteinte à la vie privée des personnes filmées : respectez le droit à l'image des membres de votre famille, de vos amis et de vos invités !

LE CAS PARTICULIER DES EMPLOYÉS AU DOMICILE D'UN PARTICULIER

Lorsqu'un particulier installe des caméras chez lui alors que des personnels y travaillent à temps complet ou une partie de la journée, il y a également des règles à respecter.

Ainsi, si une personne salariée garde les enfants à la maison ou si du personnel médical intervient quotidiennement au domicile pour soigner une personne, les règles du code du travail vont s'appliquer.

Ces personnes devront être informées de l'installation de caméras et de leur but. Les caméras ne devront pas filmer les salariés en permanence pendant l'exercice de leur activité professionnelle.

QUELLES FORMALITÉS ?

Lorsqu'un particulier installe des caméras dans sa propriété privée à des fins exclusivement personnelles, aucune déclaration auprès de la CNIL ni aucune autorisation de la préfecture ne sont nécessaires.

En revanche, comme pour tout dispositif filmant des salariés dans un lieu non ouvert au public, une déclaration devra être faite auprès de la CNIL lorsque des employés d'un particulier interviennent à son domicile et que les images font l'objet d'un enregistrement.

SYNTHÈSE DE LA CONCLUSION SUR LA CONCERTATION SUR L'ACCESSIBILITÉ

Le 26 février 2014, le Premier Ministre a confirmé les nouvelles modalités de mise en oeuvre sur la loi du 11 février 2005 pour l'égalité des droits et des chances, la participation et la citoyenneté des personnes handicapées.

Face au retard accumulé par les acteurs publics et privés, le premier ministre a annoncé la mise en place d'actions visant à compléter et à faire évoluer la loi sur l'accessibilité.

- Premièrement, la mise en place d'Agendas d'Accessibilité Programmée (Ad'AP), c'est un document de programmation financière des travaux d'accessibilité. Ils permettent aux agents publics et privés qui ne seraient pas en conformité avec les règles d'accessibilité au 1er Janvier 2015 de s'engager sur un calendrier détaillé. En effet, ces agendas sont un dispositif d'exception qui permet de poursuivre des travaux d'accessibilité en toute sécurité après le 1^{er} Janvier 2015.

Les agendas d'accessibilité programmée ou un engagement d'entrer dans la démarche devront être déposés avant le 31 décembre 2014 sous peine d'une sanction pénale.

Des points de contrôles seront effectués régulièrement par le responsable de l'Ad'AP et le préfet. De plus, une attestation de fin d'Ad'AP sera délivrée.

LA DURÉE DE L'AD'AP :

- 3 ans maximum pour les ERP 5^e catégorie,
- 6 ans maximum pour les ERP 1^{er} à 4^e catégorie et les patrimoines (jusqu'à 9 ans pour les patrimoines complexe).

L'objectif étant de dynamiser et de garantir le prolongement de la loi sur l'accessibilité au-delà du 1er janvier 2015

- Deuxièmement, d'autres évolutions sur les normes relatives à l'accessibilité sont prévues pour améliorer la qualité d'usage et permettre de la simplifier. Mais aussi pour actualiser et compléter les nombreuses normes et dispersions réglementaires sur l'accessibilité.

CES ÉVOLUTIONS :

- Simplification de la réglementation pour la rendre plus efficace
- Meilleure prise en compte de toutes les formes de handicap
- Amélioration du suivi de l'accessibilité
- Mise en place de l'accessibilité universelle dont le développement de l'accessibilité des sites internet publics et privés, avec un groupe de travail interministériel sur l'accessibilité numérique qui a démarré ses travaux fin février 2014.

MISE EN CONFORMITÉ

LA MISE EN CONFORMITÉ A ÉTÉ RÉCEMMENT REPORTÉE POUR LA RÉNOVATION DES ERP

ATTENTION : Pour le neuf, les règles restent inchangées.

COTÉ VISITEUR : LA BONNE POSITION POUR LA PLATINE DE RUE !

Quel type de platine de rue ?

Les systèmes de communication entre le public et le personnel ainsi que les dispositifs de commande manuelle mis à la disposition du public doivent répondre aux exigences suivantes :

- être situés à plus de 0,40 m d'un angle rentrant de parois ou de tout autre obstacle à l'approche d'un fauteuil roulant ;
- être situés à une hauteur comprise entre 0,90 m et 1,30 m.

Le système d'ouverture des portes doit être utilisable en position « debout » comme en position « assis ».

Lorsqu'il existe un dispositif de déverrouillage électrique, il doit permettre à une personne à mobilité réduite d'atteindre la porte et d'entamer la manoeuvre d'ouverture avant que la porte ne soit à nouveau verrouillée.

Tout signal lié au fonctionnement d'un dispositif d'accès doit être sonore et visuel.

S'il existe un contrôle d'accès à l'établissement, le système doit permettre à des personnes sourdes ou malentendantes ou des personnes muettes de signaler leur présence au personnel et d'être informées de la prise en compte de leur appel.

Chez Aiphone, signal visuel par large pictogramme doublé de la synthèse vocale à chaque étape de fonctionnement de la platine.

CÔTÉ ACCUEIL DU PUBLIC OU OCCUPANT : LA BONNE POSITION DU MONITEUR VIDÉO !

Quel type de moniteur ?

"...en l'absence d'une vision directe de ces accès par le personnel, les appareils d'interphonie sont munis d'un système permettant au personnel de l'établissement de visualiser le visiteur."

Autrement dit, la vidéo n'est pas obligatoire si le visiteur est directement visible par la personne de l'accueil et inversement.

Tous les dispositifs de commande, y compris les dispositifs d'arrêt d'urgence, les dispositifs de manoeuvre des fenêtres et portes-fenêtres ainsi que les systèmes d'occultations extérieurs commandés de l'intérieur doivent être :

- situés à une hauteur comprise entre 0,90 m et 1,30 m du sol.
- manoeuvrables en position " debout " comme en position " assise ".

Un interrupteur de commande d'éclairage doit être situé en entrée de chaque pièce. Les prises d'alimentation électrique, d'antenne et de téléphone ainsi que les branchements divers imposés par les normes et règlements applicables doivent être situés à une hauteur inférieure ou égale à 1,3 m du sol.

Les appareils d'interphonie sont munis d'un système permettant à un occupant de visualiser les visiteurs. Les combinés sont équipés d'une boucle magnétique permettant l'amplification pour les prothèse auditives.

CLASSIFICATION DES ÉTABLISSEMENTS ERP/ERT

ÉTABLISSEMENT RECEVANT DU PUBLIC



LES ERP SONT CLASSÉS SUIVANT LEUR ACTIVITÉ ET LEUR CAPACITÉ.

TYPE :

L'activité, ou « type », est désignée par une lettre définie par l'article GN I du règlement de sécurité incendie dans les ERP :

J : Structures d'accueil pour personnes âgées ou personnes handicapées

L : Salles d'auditions, de conférences, de réunions, de spectacles ou à usage multiple

M : Magasins de vente, centres commerciaux

N : Restaurants et débits de boissons

O : Hôtels et pensions de famille

P : Salles de danse et salles de jeux

R : Établissements d'enseignement, colonies de vacances

S : Bibliothèques, centres de documentation

T : Salles d'exposition

U : Établissements sanitaires

V : Établissements de culte

W : Administrations, banques, bureaux

X : Établissements sportifs couverts

Y : Musées

Établissements spéciaux

PA : Établissements de plein air

CTS : Chapiteaux, tentes et structures itinérants ou à implantation prolongée ou fixes

SG : Structures gonflables

PS : Parcs de stationnement couverts

OA : Hôtels-restaurants d'altitude

GA : Gares accessibles au public

EF : Établissements flottants ou bateaux stationnaires et bateaux

REF : Refuges de montagne

Immeubles de grande hauteur (IGH)

GHA : Habitation

GHO : Hôtel

GHR : Enseignement

GHS : Dépôt d'archives

GHTC : tour de contrôle

GHU : Usage sanitaire

GHW : Bureaux

GHZ : Usage mixte

CATÉGORIE :

La capacité, ou « catégorie », est désignée par un chiffre défini par l'article R123-19 du code de la construction et de l'habitation:

1^{ère} catégorie : au-dessus de 1 500 personnes ;

2^{ème} catégorie : de 701 à 1500 personnes ;

3^{ème} catégorie : de 301 à 700 personnes ;

4^{ème} catégorie : 300 personnes et au-dessous, à l'exception des établissements compris dans la 5^{ème} catégorie ;

5^{ème} catégorie : établissements accueillant un nombre de personnes inférieur au seuil dépendant du type d'établissement.

ÉTABLISSEMENT RECEVANT DES TRAVAILLEURS



La réglementation ne prévoit pas de classification pour les Établissements Recevant des Travailleurs (ERT) mais préconise les mesures relatives à la sécurité à prévoir en fonction de l'effectif de l'établissement.

À ce titre, on distingue 4 catégories d'établissements :

- Les établissements comportant **plus de 20 personnes**
- Les établissements comportant **plus de 50 personnes mais sans risque d'incendie particulier**
- Les établissements comportant **plus de 50 personnes mais dont l'activité peut comporter des risques d'incendie important** (manipulation de solvants, de poudres, présence de poussières...)
- Les établissements comportant **plus de 700 personnes**

DÉTERMINATION DU TYPE D'ÉTABLISSEMENT

ARTICLE GN1 : L'EFFECTIF DES PERSONNES ADMISES EST DÉTERMINÉ SUIVANT LES DISPOSITIONS PARTICULIÈRES À CHAQUE TYPE D'ÉTABLISSEMENT.

L'effectif total s'obtient par le cumul de l'effectif des personnes constituant le public et l'effectif des autres personnes se trouvant dans les locaux et ne disposant pas de dégagements indépendants de ceux mis à la disposition du public.

Article R123-19 du code de la construction et de l'habitation : les établissements sont, quel que soit leur type, classés en catégories, d'après l'effectif du public et du personnel. Les différentes catégories d'établissements sont les

- 1^{ère} catégorie : effectif supérieur à 1500 personnes.
 - 2^{ème} catégorie : effectif compris entre 701 et 1500 personnes.
 - 3^{ème} catégorie : effectif compris entre 301 et 700 personnes.
 - 4^{ème} catégorie : effectif de moins de 301 personnes à l'exception des établissements compris dans la 5^{ème} catégorie.
 - 5^{ème} catégorie : les établissements dans lesquels l'effectif du public n'atteint pas le chiffre fixé par le règlement de sécurité.
- Pour les établissements de 5^{ème} catégorie, seul l'effectif du public est pris en compte et son classement en 5^{ème} catégorie intervient lorsque cet effectif ne dépasse aucune des limites indiquées dans le seuil maximum du tableau ci-dessous.

| Type | Établissements assujettis | Calcul de l'effectif | Seuil maximum de la 5 ^{ème} catégorie | | | | | | | | | | | | | | | |
|---------------------|---|---|--|-----------------|--------------------|-------------------|-------------------------------|-------------------------------|------------|--------------------------------|--------------------------------|---------------------|-------------------------------|-------------------------------|----------|-------------------------------|-------------------------------|-----|
| | | | S / Sol | Étages | Tous les niveaux | | | | | | | | | | | | | |
| J | Structures d'accueil pour personnes âgées | <ul style="list-style-type: none"> effectif des résidents effectif total | - | - | 25 | | | | | | | | | | | | | |
| | Structures d'accueil pour personnes handicapées | <ul style="list-style-type: none"> effectif des résidents effectif total | - | - | 20 | | | | | | | | | | | | | |
| L | Salles d'auditions, de conférences, de réunions Salles réservées aux associations Salles de quartier | <ul style="list-style-type: none"> nombre de personnes par sièges ou places numérotées (X) pour les bancs : 1 personne / 0,5 m. linéaire (X) personnes debout : 3 personnes / m² personnes stationnant (promenoirs, file d'attente) : 5 personnes / m. linéaire (X) | 100 | - | 200 | | | | | | | | | | | | | |
| | Salles de projections, de spectacles Cabarets | <ul style="list-style-type: none"> 4 personnes / 3 m² de salle déduction faite des estrades et aménagements fixes | 20 | - | 50 | | | | | | | | | | | | | |
| | Salles polyvalentes à dominante sportive Salles polyvalentes non classées type X | <ul style="list-style-type: none"> 1 personne / m² de la surface totale de la salle | 20 | - | 50 | | | | | | | | | | | | | |
| | Salles de réunions multimedia | <ul style="list-style-type: none"> 1 personne / m² de la surface totale de la salle | 100 | - | 200 | | | | | | | | | | | | | |
| | Magasins de vente | <ul style="list-style-type: none"> RdC : 2 personnes / m² S/Sol et 1^{er} étage : 1 personne / m² 2^{ème} étage : 1 personne / 2 m² étages supérieurs : 1 personne / 5 m² | La surface réelle prise en compte est celle déclarée par l'exploitant ou égale au 1/3 de la surface réservée au public | | 200 | | | | | | | | | | | | | |
| M | Centres commerciaux | <ul style="list-style-type: none"> mailles : 1 personne / 5 m² locaux de vente > 300 m² : mêmes dispositions que magasins de vente locaux de vente < 300 m² : 1 personne / 2 m² sur 1/3 de la surface réservée au public | 100 | 100 | 200 | | | | | | | | | | | | | |
| | Restaurants, cafés, brasseries, Débits de boissons, bars etc ... | <ul style="list-style-type: none"> zones à restauration assise : 1 personne / m² zones à restauration debout : 2 personnes / m² files d'attente : 3 personnes / m² | Déduction faite des estrades des musiciens et des aménagements fixes autres que tables et sièges | | 200 | | | | | | | | | | | | | |
| O | Hôtels, motels, Pensions de famille | <ul style="list-style-type: none"> nombre de personnes pouvant occuper les chambres dans les conditions d'exploitation hôtelière d'usage | - | - | 100 | | | | | | | | | | | | | |
| P | Salles de danse, bals, dancing Salles de jeux | <ul style="list-style-type: none"> 4 personnes / 3 m² de salle déduction faite des estrades, des musiciens et des aménagements fixes autres que tables et sièges | 20 | 100 | 120 | | | | | | | | | | | | | |
| R | Établissements d'enseignement Internats primaires et secondaires Collectifs des résidences universitaires | <ul style="list-style-type: none"> déterminé par déclaration du maître d'ouvrage ou du chef d'Établissements | 100 | 100 | 200 | | | | | | | | | | | | | |
| | Écoles maternelles, crèches, garderies | | interdit | 1 | 100 | | | | | | | | | | | | | |
| | Internats Colonies de vacances | <ul style="list-style-type: none"> au plus RdC avec 2 étages plus de 2 étages sur RdC | - | - | 20 | | | | | | | | | | | | | |
| S | Bibliothèques Centres de documentation | <ul style="list-style-type: none"> déterminé par la déclaration du maître d'ouvrage ou du chef d'Établissements | 100 | 100 | 200 | | | | | | | | | | | | | |
| T | Halls Salles d'exposition | <ul style="list-style-type: none"> temporaire : 1 personne / m² de la surface totale d'accès au public permanent : biens d'équipement volumineux (voitures, bateaux, ...) 1 personne / 9 m² | 100 | 100 | 200 | | | | | | | | | | | | | |
| U | Établissements de soins | <ul style="list-style-type: none"> malades : 1 personne pour 1 lit personnel : 1 personne pour 3 lits visiteurs : 1 personne pour 1 lit | - | - | 20 lits | | | | | | | | | | | | | |
| | Établissements spécialisés (handicapés, personnes âgées, pouponnières, ...) | <ul style="list-style-type: none"> malades : 1 personne pour 1 lit personnel : 1 personne pour 3 lits visiteurs : 1 personne pour 2 lits 8 personnes par poste de consultation | - | - | 20 lits | | | | | | | | | | | | | |
| V | Établissements de culte | <ul style="list-style-type: none"> 1 personne par siège ou 1 personne par 0,50 m de banc 2 personnes / m² de la surface réservée aux fidèles | 100 | 200 | 300 | | | | | | | | | | | | | |
| W | Administrations Banques, bureaux | <ul style="list-style-type: none"> déterminé par la déclaration du maître d'ouvrage ou à défaut : <ul style="list-style-type: none"> - 1 personne pour 10 m² de locaux aménagés pour recevoir le public - 1 personne pour 100 m² de surface de planchers | 100 | 100 | 200 | | | | | | | | | | | | | |
| X | Établissements sportifs couverts | <ul style="list-style-type: none"> déterminé par la déclaration du maître d'ouvrage ou à défaut : | | | | | | | | | | | | | | | | |
| | | <table border="1"> <thead> <tr> <th></th> <th>sans spectateur</th> <th>avec spectateurs *</th> </tr> </thead> <tbody> <tr> <td>salles omnisports</td> <td>1 personne / 4 m²</td> <td>1 personne / 8 m²</td> </tr> <tr> <td>patinoires</td> <td>2 personnes / 3 m²</td> <td>1 personne / 10 m²</td> </tr> <tr> <td>salles polyvalentes</td> <td>1 personne / 1 m²</td> <td>1 personne / 1 m²</td> </tr> <tr> <td>piscines</td> <td>1 personne / 1 m²</td> <td>1 personne / 5 m²</td> </tr> </tbody> </table> | | sans spectateur | avec spectateurs * | salles omnisports | 1 personne / 4 m ² | 1 personne / 8 m ² | patinoires | 2 personnes / 3 m ² | 1 personne / 10 m ² | salles polyvalentes | 1 personne / 1 m ² | 1 personne / 1 m ² | piscines | 1 personne / 1 m ² | 1 personne / 5 m ² | 100 |
| | sans spectateur | avec spectateurs * | | | | | | | | | | | | | | | | |
| salles omnisports | 1 personne / 4 m ² | 1 personne / 8 m ² | | | | | | | | | | | | | | | | |
| patinoires | 2 personnes / 3 m ² | 1 personne / 10 m ² | | | | | | | | | | | | | | | | |
| salles polyvalentes | 1 personne / 1 m ² | 1 personne / 1 m ² | | | | | | | | | | | | | | | | |
| piscines | 1 personne / 1 m ² | 1 personne / 5 m ² | | | | | | | | | | | | | | | | |
| Y | Musées | <ul style="list-style-type: none"> 1 personne / 5 m² de la surface des salles accessibles au public | 100 | 100 | 200 | | | | | | | | | | | | | |
| CTS | Chapiteaux, tentes et structures | <ul style="list-style-type: none"> déterminé selon le type d'activité (se reporter au type d'établissement considéré) | - | - | 50 | | | | | | | | | | | | | |
| GA | Gares aériennes | <ul style="list-style-type: none"> emplacement où le public stationne (1 et 2) : 1 personne / m² | - | - | 200 | | | | | | | | | | | | | |
| | Gares souterraines | <ul style="list-style-type: none"> emplacement où le public stationne et transite (1) : 1 personne / 2 m² | - | - | - | | | | | | | | | | | | | |
| | Gares mixtes | <ul style="list-style-type: none"> (2) : déterminé par l'exploitant | - | - | - | | | | | | | | | | | | | |
| OA | Hôtels, restaurants d'altitude | <ul style="list-style-type: none"> nombre de personnes pouvant occuper les chambres dans les conditions d'exploitation hôtelière d'usage | - | - | 20 | | | | | | | | | | | | | |
| PA | Établissements de plein air | <ul style="list-style-type: none"> déterminé suivant la déclaration du maître d'ouvrage | - | - | 300 | | | | | | | | | | | | | |
| EF | Établissements flottants | <ul style="list-style-type: none"> déterminé selon le type d'exploitation de l'établissement disposition applicable > 12 personnes | - | - | - | | | | | | | | | | | | | |
| SG | Structures gonflables | <ul style="list-style-type: none"> déterminé selon le type d'activité (se reporter au type d'établissement considéré) avec un maximum de 1 personne / m² disposition applicable > 50 personnes | - | - | - | | | | | | | | | | | | | |
| REF | Refuges de montagne | <ul style="list-style-type: none"> nombre de place de couchage défini par l'U.I.A.A. précisé par déclaration du maître d'ouvrage ou de l'exploitant | - | - | - | | | | | | | | | | | | | |

RÈGLES PARTICULIÈRES POUR BÂTIMENTS D'HABITATION

OBLIGATIONS RÉGLEMENTAIRES

3^{ÈME} FAMILLE : HABITATION COLLECTIVE DE PLUS DE 3 NIVEAUX SUR RDC JUSQU'À 28 M DE HAUTEUR

- 3^{ÈME} famille A :

Imposition Sécurité Incendie :

Désenfumage cage d'escalier asservi à un Détecteur Autonome Déclencheur (DAD) Art. 25

Imposition Éclairage de Sécurité :

Aucune imposition.

- 3^{ÈME} famille B :

Imposition Sécurité Incendie :

Désenfumage des circulations horizontales communes Art. 36 :

- Commande des volets de désenfumages des circulations horizontales communes à l'abri des fumées avec détecteurs automatiques d'incendie.

- Détection automatique doublée par une commande manuelle située dans l'escalier à proximité de la porte palière.

- Dans le cas de l'extraction mécanique : Art. 37

- Extracteur commandé si détection d'incendie

- Ouvrant de «secours» commandée si non fonctionnement de l'extraction automatiques

Imposition Éclairage de Sécurité : Les escaliers protégés doivent comporter un éclairage de sécurité qui peut être constitué de Blocs Autonomes pour Habitation. Bien que l'arrêté du 31 janvier 1986 ne le précise pas explicitement, il est recommandé de baliser les portes d'accès aux escaliers et les circulations contribuant à l'évacuation.

4^{ÈME} FAMILLE : HABITATION COLLECTIVE DE 28 À 50 M DE HAUTEUR

Imposition Sécurité Incendie :

Désenfumage des circulations horizontales communes Art. 36 :

- Commande des volets de désenfumages des circulations horizontales communes à l'abri des fumées avec détecteurs automatiques d'incendie.

- Détection automatique doublée par une commande manuelle située dans l'escalier à proximité de la porte palière.

- Dans le cas de l'extraction mécanique : Art. 37

- Extracteur commandé si détection d'incendie

- Ouvrant de « secours » commandé si non fonctionnement de l'extraction automatique

Non Stop Ascenseur :

Dispositif asservi à la détection interdisant à la cabine ascenseur de s'arrêter au niveau sinistré. Art. 97

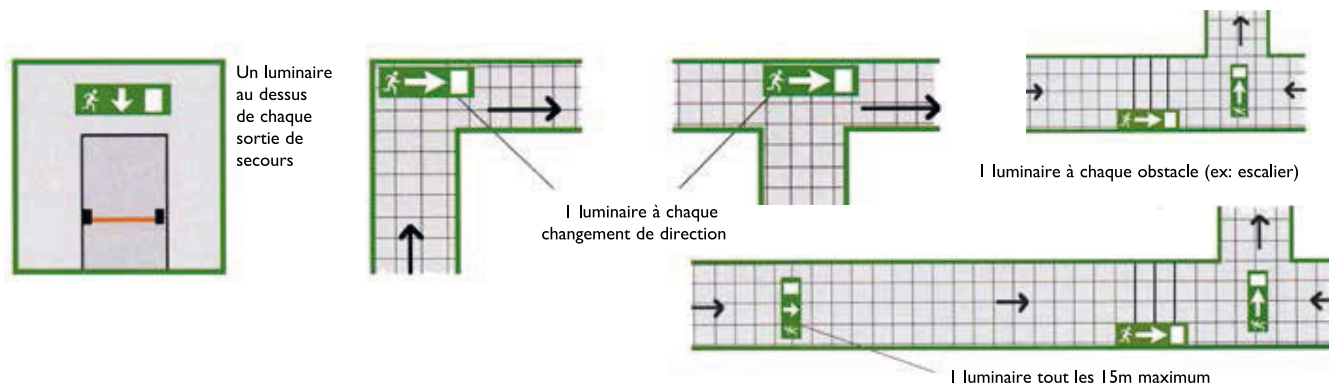
Imposition Éclairage de Sécurité : Les escaliers protégés doivent comporter un éclairage de sécurité constitué de Blocs Autonomes pour Habitation. Bien que l'arrêté du 31 janvier 1986 ne le précise pas explicitement, il est recommandé de baliser les portes d'accès aux escaliers et les circulations contribuant à l'évacuation.

INSTALLATION D'ÉCLAIRAGE DE SÉCURITÉ

L'INSTALLATION D'ÉCLAIRAGE DE SÉCURITÉ DOIT ASSURER 2 FONCTIONS :

I - L'ÉCLAIRAGE D'ÉVACUATION (POUR LE BALISAGE)

Obligatoire dans les locaux recevant 50 personnes et plus, dans les locaux d'une superficie > 300 m² en étage et rez-de-chaussée et 100 m² en sous-sol



UNE INSTALLATION PEUT ÊTRE RÉALISÉE DE 2 FAÇONS : AVEC DES BLOCS AUTONOMES

article EC 12

Règles générales : Tout BAES doit être homologué aux normes NF EN 60-598-2-22 et NF C 71-800/801/805 et porteur de la marque NF

ÉCLAIRAGE D'ÉVACUATION doit être réalisé avec des blocs :

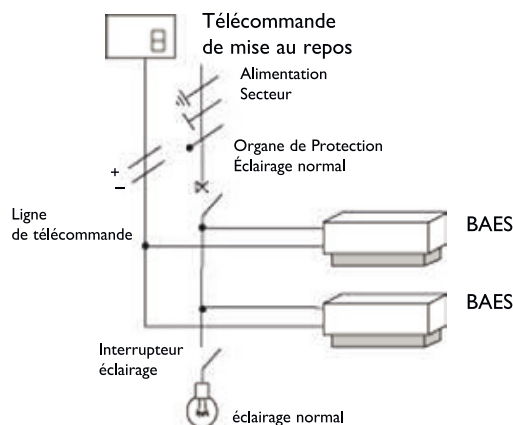
- Incandescents
- Fluorescents de type Permanent
- Fluorescents de type Non Permanent SATI (homologués à la norme NF C 71-820)
- À diodes électroluminescentes SATI

ÉCLAIRAGE D'AMBIANCE doit être réalisé avec des blocs (SATI ou non SATI) :

- Fluorescents de type Non Permanent
- Incandescents ou à diodes électroluminescentes


MISE EN ŒUVRE :

Chaque installation de BAES doit posséder une ou plusieurs télécommandes de mise au repos.



ÉTIQUETTES DE BALISAGE

- Les étiquettes de balisage rétro-éclairées par les appareils d'éclairage de sécurité (éclairage arrière) doivent être transparentes.
- Utilisation de pictogrammes conformes à l'article CO42 du règlement de sécurité et aux normes NFX 08



- Les indications «SORTIE» ou «SORTIE DE SECOURS» ne peuvent être utilisées qu'en complément.

2 - L'ÉCLAIRAGE D'AMBIANCE (ANTI-PANIQUE)

Obligatoire dans tout local ou hall recevant 100 personnes en étage ou rez-de-chaussée ou 50 personnes en sous-sol.

- 1 - L'éclairage d'ambiance est calculé sur la base de 5 lms mini / m².
- 2 - La distance entre 2 blocs voisins doit être inférieure ou égale à 4 fois leur hauteur au dessus du sol.
- 3 - Chaque local ou hall doit être éclairé par au moins 2 blocs.

UNE INSTALLATION PEUT ÊTRE RÉALISÉE DE 2 FAÇONS :
AVEC UNE SOURCE CENTRALISÉE ET DES LUMINAIRES ASSOCIÉS

article EC 11, Imposition dans certains cas de la Source Centrale (ex : type L & M en 1^{ère} et 2^{ème} catégorie)



Règles générales :

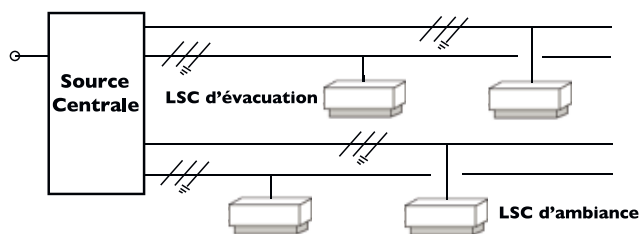
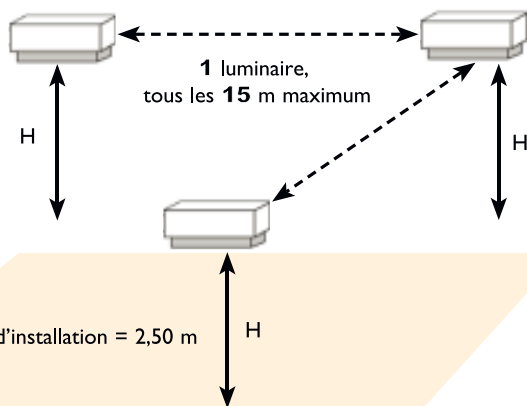
ÉCLAIRAGE D'ÉVACUATION : Allumé à l'état de veille.

ÉCLAIRAGE D'AMBIANCE : Allumé ou éteint à l'état de veille.

- La Source Centrale doit être conforme à la norme NF C 71-815 de 2002.
- Les luminaires doivent être homologués à la norme NF EN 60-598-2-22 et UTEC 71 802.

Mise en œuvre :

- 1 - 2 circuits distincts minimum pour chaque type d'éclairage :
 - évacuation
 - ambiance.
- 2 - Aucun dispositif de protection sur le parcours de câble
- 3 - Sur un même dégagement ou dans une même salle, deux luminaires voisins doivent être raccordés sur 2 circuits distincts
- 4 - Distribution du conducteur de terre sur tous les luminaires
- 5 - L'installation doit être réalisée en très basse tension de sécurité ou suivant le schéma IT
- 6 - Câble CRI obligatoire quel que soit le type (Permanent ou Non Permanent)
- 7 - La Source Centrale doit être installée dans un local spécifique de service électrique dont l'accès est réservé aux personnes qualifiées, chargées de l'entretien et de la surveillance des matériels, article EL 8 § 2
- 8 - L'isolement de ces locaux doit être réalisé par des parois verticales et plancher haut coupe-feu de degré 1 heure et portes coupe-feu de degré 1/2 heure, article EL 5 § 3 (b)
- 9 - Le local doit être ventilé, article EL 8 § 3 selon les conditions définies dans l'article 554.2.3 de la norme NF C 15-100, la ventilation (mesurée en m³/h) peut être de type naturel ou mécanique
- 10 - La coupure des dispositifs de charge et les défauts d'isolement signalés par les Contrôleurs Permanents d'Isolement (C.P.I.) doivent être reportés au poste de sécurité, article EL 17
- 11 - Si l'éclairage d'ambiance est éteint à l'état de veille, l'allumage automatique doit être assuré à partir d'un nombre suffisant de points de détection de défaillance de l'alimentation normale / remplacement, article EC 11 § 3.



GUIDE DE CHOIX PORTAILS BATTANTS

1 SÉLECTIONNEZ LE MOTEUR QUI VOUS CONVIENT EN FONCTION DE LA CÔTE "C", DE LA LONGUEUR ET DU POIDS DU VANTAIL.

| TYPE | RÉFÉRENCE MOTEUR | LIMITES | | | POIDS MAX. (Kg) | |
|----------------|------------------|-------------------------------|--------------------------------|----------------------------|-----------------|-----|
| | | C MAX (mm) pour ouverture 90° | C MAX (mm) pour ouverture 120° | LONG. MAX. (m) par vantail | | |
| VIS SANS FIN | AXI | 801MP-0040 | 0 à 60 | 0 à 50 (115°) | 2,5 | 300 |
| | AXO | 001AX3024 | 0 à 70 | 0 à 50 | 3 | 500 |
| | ATI | 001A3000A | 0 à 60 | 0 à 50 | 3 | 400 |
| | KRONO | 001KR312D + 001KR312S | 0 à 60 | 0 à 50 | 3 | 800 |
| | FIRSTLINE | 001OPP001 | 0 à 60 | 0 à 50 (115°) | 2,2 | 250 |
| | ATS 24V | 801MP-0070 + 801MP-0110(*) | 0 à 200 | 0 à 50 | 3 | 400 |
| | ATS 230V | 801MP-0050 + 801MP-0090(*) | 0 à 200 | 0 à 50 | 3 | 400 |
| BRAS ARTICULÉS | FAST70 24V | 001FA7024CB + 001FA7024 | 0 à 300 (A) | 0 à 50 (110°) | 2,3 | 200 |
| | FAST70 230V | 001FA70230CB + 001FA70230 | 0 à 300 (A) | 0 à 50 (110°) | 2,3 | 200 |
| | FIRSTLINE | 001OPB001CB + 001OPB001 | 0 à 150 (F) | 0 à 50 (110°) | 2 | 250 |
| | STYLO | 001STYLO-ME / 001STYLO-RME | 0 à 180 | 0 | 1,8 | 100 |
| | FERNI 24V | 001FE4024 | 0 à 380 | - | 4 | 400 |
| | FERNI 230V | 001FE40230V (x2) | 0 à 380 | - | 4 | 400 |
| ENTERRÉS | FROG | 001FROG-AE | (B) | - | 3,5 | 800 |

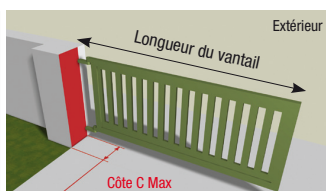
(A) Côte "C" 300 mm maximum avec art : 801XC-0070 - (B) Angle d'ouverture : 110° maximum - (F) Côte "C" 250 mm maximum avec art : 801XC-0070 - (*) avec système de déverrouillage.

OPTIONS FROG : A4370 - Angle d'ouverture 140°, 2 m maximum par vantail • FL180 - Angle d'ouverture 180°, 2 m maximum par vantail.

CÔTE C MAXIMUM pour ouverture 90°.

SUR PORTAILS BATTANTS

Distance entre le bord du pilier et le centre de l'axe sur lequel le portail est fixé.



2 CHOISISSEZ LE KIT CORRESPONDANT À VOTRE GAMME

| SÉRIE | ÉQUIPEMENT | | | | | FONCTIONS | | | | | | | Prix € HT | |
|--|-----------------|---------------|---------------|-----------------|----------|---------------------------|--------------------|--------------------------|--|------------------|--|-----------------------------|--------------|----------------------|
| | Références Kits | Carte incluse | Antenne câble | Nb. émetteurs | MHz | Jeu de photocellules type | Ouverture piétonne | Récepteur radio 2 canaux | Serrure électrique | Déver. extérieur | Détection d'obstacle et ralentissement | RIO system 2.0 CAME connect | | Secours - Batterie |
| FAST70 | | | | | | | | | | | | | | |
| 001U1855 8K01MB-008 | ZL65 | 1+m5 | 2 | 433,92 - 868,35 | DIR10 | ● | - | ● | ● ¹ | ● | ● | ● | (3)+(2A)+(4) | 1 450,00 1 675,00 |
| 001U1872 | ZF1N | - | 1 | 433,92 - 868,35 | DIR10 | - | - | ● | ● ¹ | - | - | - | - | 1 150,00 |
| FERNI | | | | | | | | | | | | | | |
| 8K01MB-017 8K01MB-009 | ZLX24SA ZM3E | - 1+m5 | 1 2 | 433,92 - 868,35 | DIR10 | ● | ● | ● | ● ¹ | ● | ● | ● | (3)+(7) | 2 150,00 2 100,00 |
| ATS | | | | | | | | | | | | | | |
| 8K01MP-027 8K01MP-026 | ZL65 ZA3P | 1+m5 | 2 | 433,92 - 868,35 | DIR10 | ● | - | ● | ● ¹ | ● | ● | ● | 3+(2A) | 1 500,00 1 400,00 |
| AXI | | | | | | | | | | | | | | |
| 8K01MP-006 | ZL65 | 1+m5 | 2 | 433,92 - 868,35 | DIR10 | ● | - | ● | ● ^{1&2} | ● | ● | ● | (3)+(2A) | 1 290,00 |
| AXO | | | | | | | | | | | | | | |
| 8K01MP-017 | ZLX24SA | 1+m5 | 2 | 433,92 - 868,35 | DIR10 | ● | ● | ● | - | ● | ● | ● | (6)+(7) | 1 900,00 |
| ATI | | | | | | | | | | | | | | |
| 8K01MP-035 001U-7084 | ZLX24MA ZA3P | - 1+m5 | 1 2 | 433,92 - 868,35 | DIR10 | ● | ● | ● | ● ¹ | ● | ● | ● | (3)+(2A) | 1 800,00 1 850,00 |
| FIRSTLINE | | | | | | | | | | | | | | |
| 001UOPB1000 001UOPP6000 | ZL60 | - | 2 | 433,92 - 868,35 | 001DNF10 | ● | - | - | ● ¹ ● ^{1&2} | ● | - | - | (3)+(5) | 1 065,00 971,00 |
| STYLO | | | | | | | | | | | | | | |
| 8K01MB-015 (Irrév.) 8K01MB-016 (Rév.) | ZLX24MA | - | 1 | 433,92 - 868,35 | DIR10 | ● | ● | ● | - | ● | ● | ● | (1A)+(5) | 1 579,00 1 550,00 |
| FROG | | | | | | | | | | | | | | |
| 8K01MI-006 8K01MI-005 | ZLX24SA ZM3E | - 1+m5 | 1 2 | 433,92 - 868,35 | DIR10 | ● | ● | ● | ● | ● | ● | ● | - | 2 400,00 2 200,00 |
| KRONO | | | | | | | | | | | | | | |
| 001U-1641 | ZA3P | 1+m5 | 2 | 433,92 - 868,35 | DIR10 | ● | ● | ● | - | - | - | - | - | 1 350,00 |

● De série / OPTIONS ● 001H3000 - 194,00€ HT - ● 001RSWN001 - 20,70€ HT - 1A : 002LB90 - 114,00€ HT - 2A : 001FR0748 - 41,00€ HT (prévoir deux batteries) - 3 : 002RLB - 105,00€ HT - 4 : 001LBF70 - 69,00€ HT - 5 : 3199PNP1212 - 45,00€ HT (prévoir deux batteries) 6 : 002LB180 - 144,00€ HT - 7 : 3199PNP612 - 60,00€ HT (prévoir 2 batteries).

1 SÉLECTIONNEZ LE MOTEUR EN FONCTION DE LA LONGUEUR ET DU POIDS DU PORTAIL

| SÉRIE | RÉFÉRENCE | LIMITES | |
|-----------|------------|-----------------|------------------------|
| | | POIDS MAX. (Kg) | LONG. MAX. vantail (m) |
| BXV | 801MS-0150 | 400 | 14 |
| | 801MS-0180 | 600 | 18 |
| BKV PLUS | 801MS-0350 | 1500 | 20 |
| | 801MS-0360 | 2000 | 20 |
| | 801MS-0370 | 2500 | 20 |
| FIRSTLINE | 001UOPS001 | 400 | 10 |



2 CHOISISSEZ LE KIT CORRESPONDANT À VOTRE GAMME

| SÉRIE | ÉQUIPEMENT | | | | | FONCTIONS | | | | | | Prix € HT | |
|--------------------------|-----------------|---------------|---------|-----------------|----------|---------------------------|--------------------|--------------------------|------------------|--|-----------------------------|-----------|--------------------|
| | Références Kits | Carte incluse | Antenne | Nb. émetteurs | MHz | Jeu de photocellules type | Ouverture piétonne | Récepteur radio 2 canaux | Déver. extérieur | Détection d'obstacle et ralentissement | RIO system 2.0 CAME connect | | Secours - Batterie |
| BXV | | | | | | | | | | | | | |
| 8K01MS-003 8K01MS-004 | ZN7 | - | 2 | 433,92 - 868,35 | DIR10 | ● | - | (1)+(4) ● | ● | ● | ● | (2)+(3) ● | 750,00 875,00 |
| FIRSTLINE | | | | | | | | | | | | | |
| 001UOPS2000 | ZN6 | - | 2 | 433,92 - 868,35 | 001DNF10 | ● | - | (1)+(4) ● | ● | ● | - | (2)+(3) ● | 704,00 |

● de série / OPTIONS ● 1 : 001H3000 - 194,00€ HT - 2 : 002RLB - 105,00€ HT - 3 : 3199PNP1212 - 45,00€ HT (prévoir deux batteries) - 4 : 001RSDN001 - 30,00€ HT

CRÉMAILLÈRE EN OPTION :

001FR0749 - Nylon PA6 blanche - par mètre 31,20€ HT • 009CGZ - Acier 22 x 22 M4 galvanisée - par mètre 37,70€ HT • 009CGZP - Nylon PA6 noire - par mètre 31,70€ HT
• 009CGZS - Acier 30 x 8 M4 galvanisée - par mètre 42,40€ HT • 009CGZ6 (pour 801MS-0370) crémailière zinguée en acier laminé 30 x 30 mm M6 - par mètre 82,50€ HT

GUIDE DE CHOIX DE PORTES DE GARAGE

1 SÉLECTIONNEZ LE MOTEUR EN FONCTION DU TYPE DE PORTE ET DE LA SURFACE

| SÉRIE | RÉFÉRENCE MOTEUR | LIMITES | |
|--------------------------------|------------------|-------------------|------------------------|
| | | FORCE DE TRACTION | SURFACE DE LA PORTE m² |
| VER* | 801MV-0050 | 600 | 9 |
| | 801MV-0060 | 800 | 12 |
| VER PLUS & VER PLUS CONNECT | 801MV-0010 | 1000 | 18 |
| | 801MV-0020 | 1300 | 21 |



*Uniquement en kit

Au delà de 12m² de surface, passer sur un rail à chaîne

APPLICATION - HAUTEUR MAXIMALE DE LA PORTE (M)

| Porte basculante à contrepoids 2,4 m | Porte basculante à ressorts 2,25 m | Sectionnelle type B 2,25 m (avec 2 rails courbes) |
|--------------------------------------|---|---|
| 8K01MV-011 + 001V201 + 001V0679 | 8K01MV-005 + V06001 • 8K01MV-011 + 001V0679 | 8K01MV-005 + V06001 • 8K01MV-011 + 001V0679 |
| 8K01MV-012 + 001V201 + 001V0679 | 8K01MV-012 + 001V0679 | 8K01MV-012 + 001V0679 |

2 SÉLECTIONNEZ LE KIT CORRESPONDANT A VOTRE GAMME

| SÉRIE | ÉQUIPEMENT | | | | | FONCTION | | | | | | Prix € HT |
|---------------------------|-----------------|---------------|---------|-----------------|-----|--------------------|------------------|--|-----------------------------|--------------------|-----|------------------|
| | Références Kits | Carte incluse | Antenne | Nb. émetteurs | MHz | Ouverture piétonne | Déver. extérieur | Détection d'obstacle et ralentissement | RIO System 2.0 CAME connect | Secours - Batterie | | |
| VER | | | | | | | | | | | | |
| 8K01MV-005 8K01MV-017 | - | - | 1 | 433,92 - 868,35 | - | 1 ● | ● | - | - | - | - | 325,00 390,00 |
| VER PLUS | | | | | | | | | | | | |
| 8K01MV-011* 8K01MV-012 | ZL57 | ● | 1 | 433,92 - 868,35 | ● | 1 ● | ● | ● | ● | ● | 2 ● | 425,00 600,00 |
| VER PLUS CONNECT | | | | | | | | | | | | |
| 8K01MV-025 8K01MV-026 | ZL57 | ● | 1 | 433,92 - 868,35 | ● | 1 ● | ● | ● | ● | ● | 2 ● | 475,00 650,00 |

● De série / OPTIONS ● 1 : 001V121 - Dispositif de déblocage par code et renvoi L = 3 m pour application sur la poignée de la porte - 51,50€ HT. 2 : 801XC-0010 - Dispositif pour branchement en cas de coupure de courant et pour la recharge des batteries (2 batteries 12V - 0,8Ah fournies) - 241,00€ HT

*pas d'antenne pour le kit 8K01MV-011

LÉGENDE :



Garantit la sécurité d'un mouvement contrôlé de la porte



Système sans fils pour la sécurité des automatismes



Produit pouvant être piloté via la technologie CLOUD



Compatible Came Connect avec un Gateway. Pilotable depuis un smartphone.

DÉTECTEUR DE FUMÉE

DEPUIS LE 8 MARS 2015, TOUT LIEU D'HABITATION (APPARTEMENT, MAISON) DOIT ÊTRE ÉQUIPÉ D'AU MINIMUM UN DÉTECTEUR DE FUMÉE NORMALISÉ.

OBJECTIFS

L'installation d'un détecteur de fumée doit permettre :

- de détecter les fumées émises dès le début d'un incendie,
- et d'émettre immédiatement un signal sonore suffisant pour permettre de réveiller une personne endormie.

CARACTÉRISTIQUES

Le détecteur de fumée doit être muni du marquage CE et être conforme à la norme européenne harmonisée NF EN 14604.

Les détecteurs utilisant l'ionisation sont interdits, car ils sont radioactifs.

À noter : il existe des détecteurs spécialement adaptés aux personnes sourdes fonctionnant grâce à un signal lumineux ou vibrant.

INSTALLATION

Charge de la fourniture et de l'installation

Si le logement est déjà loué avant le 9 mars 2015, le propriétaire peut :

- fournir le détecteur à son locataire,
- ou rembourser à son locataire le détecteur acheté par celui-ci.

Dans ces 2 cas, c'est au locataire d'effectuer l'installation du détecteur.

Si le logement est loué à partir du 9 mars 2015, c'est le propriétaire qui doit fournir et installer le détecteur de fumée dans le logement loué.

LIEU DE L'INSTALLATION

Le détecteur doit :

- être installé de préférence dans la circulation ou dégagement (palier, couloir) desservant les chambres. Lorsque le logement ne comporte pas de circulation ou dégagement (cas des studios), le détecteur doit être installé le plus loin possible de la cuisine et de la salle de bain,
- et être fixé solidement en partie supérieure, à proximité du point le plus haut et à distance des autres parois ainsi que des sources de vapeur (fumées de cuisson et vapeur d'eau).

Dans les maisons ou dans les appartements comportant plusieurs étages, il est recommandé d'installer 1 détecteur par étage. Dans les logements de grande surface, il est également recommandé d'installer plusieurs détecteurs. **Attention : il est interdit d'installer des détecteurs de fumée dans les parties communes des immeubles collectifs d'habitation pour des raisons de sécurité. Ceci évite que les occupants sortent de chez eux pour aller dans les parties communes d'où proviendraient les fumées.**

VÉRIFICATION ET ENTRETIEN

À partir du 8 mars 2015, la vérification de présence et du bon fonctionnement du détecteur sera faite au moment de la mise en location du logement lors de l'état des lieux d'entrée.

L'obligation d'entretien et de remplacement du détecteur appartient à l'occupant du logement. Ainsi, en cas de location, le locataire doit veiller en cours de bail au bon fonctionnement du détecteur en vérifiant et en remplaçant les piles ou le détecteur, à moins qu'il occupe :

- un logement à caractère saisonnier,
- ou un logement foyer,
- ou une résidence hôtelière à vocation sociale,
- ou un logement de fonction,
- ou une location meublée.

Dans ces 5 catégories de logement, l'obligation de vérification du bon fonctionnement du détecteur est à la charge du propriétaire non occupant.

DÉCLARATION À L'ASSUREUR DE L'INSTALLATION DU DÉTECTEUR

L'occupant (le locataire ou le propriétaire) doit déclarer à son assureur avec lequel il a conclu un contrat garantissant les dommages d'incendie que le logement est équipé d'un détecteur.

Cette notification est faite par la remise d'une attestation.

Aucune sanction n'est actuellement prévue par la réglementation en cas de non installation du détecteur de fumée.

La compagnie d'assurance ne peut d'ailleurs pas se prévaloir du défaut d'installation du détecteur pour s'exonérer de son obligation d'indemniser les dommages causés par un incendie.

COMBIEN DE DÉTECTEURS DE FUMÉE INSTALLER ?

Il en faut au moins un par logement.

OÙ INSTALLER L'APPAREIL ?

Il doit être fixé le plus haut possible dans un lieu de circulation ou dans le dégagement desservant les chambres et à distance des murs et des sources de vapeur.

QUI INSTALLE LE DÉTECTEUR DE FUMÉE ?

Le détecteur de fumée doit être acheté et installé par le propriétaire du logement si celui-ci occupe son logement ou s'il le met en location en mars 2015.

Si le logement est déjà loué, le propriétaire peut :

- soit, fournir le détecteur à son locataire,
- soit, lui rembourser l'achat.

Dans ces 2 cas, il appartiendra au locataire de procéder à la pose du détecteur.

QUI S'EN OCCUPE : ENTRETIEN, CHANGEMENT DES PILES, RENOUVELLEMENT SI NÉCESSAIRE ?

C'est l'occupant du logement qui veille à l'entretien et au bon fonctionnement du dispositif et assure son renouvellement tant qu'il occupe les lieux.

OÙ TROUVER UN MODÈLE D'ATTESTATION POUR L'ASSUREUR AVEC LEQUEL ON A CONCLU UN CONTRAT DE GARANTIE INCENDIE ?

Un modèle d'attestation figure en annexe de l'arrêté du 5 février 2013.

POURQUOI L'ARRÊTÉ INTERDIT-IL D'INSTALLER DES DÉTECTEURS DE FUMÉE DANS LES PARTIES COMMUNES DES IMMEUBLES D'HABITATION ?

Une détection de fumée dans les parties communes déclencherait l'alarme et inciterait les gens à sortir de leur logement et à entrer dans les fumées. Or, ce sont précisément les fumées qui sont dangereuses.



■ KIT INDIVIDUEL VIDÉO

AIPHONE®
KIT INTERPHONE VIDÉO COULEUR
SÉRIE JO WI-FI

Kit comprenant : - 1 platine de rue antivandale - 1 poste maître vidéo couleur écran tactile 7", mémoires d'images, Wi-Fi JO1MDW - 1 alimentation PS1820DM.
Permet de recevoir les appels sur smartphone ou tablette via l'application compatible IOS et Android



| Modèle | Nombre de combinés | Type de pose | Réf | Code | CR | € HT |
|----------------|--------------------|--------------|--------|---------|-----|---------|
| Série JO vidéo | 1 | Saillie | JOS1VW | 2886148 | E64 | 1033,12 |

AIPHONE®
KIT VISIOPHONE COULEUR

Kit portier vidéo couleur mains libres équipé d'un écran LCD 7" design extra plat (2 cm). Kit évolutif avec 1 poste vidéo supplémentaire JO1FD. Platine extérieure antivandale, étanche IP54 - IK08



| Modèle | Nombre de combinés | Type de pose | Réf | Code | CR | € HT |
|----------------|--------------------|--------------|-------|---------|-----|--------|
| Série JO vidéo | 1 | Saillie | JOS1V | 1217753 | E64 | 822,05 |
| Série JO vidéo | 1 | Encastré | JOS1F | 1217754 | E68 | 822,05 |

Comelit®
Immotec
KIT VIDÉO COULEUR CONNECTÉ
QUADRA

Kit mini mains libres 2 fils - Reconnaissance faciale - Visualisation des appels du vidéophone sur smartphone/tablette - Moniteur de 4,3" 16:9 avec une connexion WIFI intégrée - Kit Plug & Play, P2P - Platine de rue en saillie IP54 - IK08



| Modèle | Nombre de combinés | Type de pose | Réf | Code | CR | € HT |
|--------------------|--------------------|--------------|----------|---------|-----|---------|
| Série QUADRA vidéo | 1 | Saillie | 8451V/BM | 2200579 | E80 | 1138,40 |

Comelit®
Immotec
MONITEUR COULEUR MINI MAINS LIBRES
WI-FI BM SBTOP

Moniteur couleurs mini mains libres Wi-Fi avec boucle magnétique. Écran LCD 4.3 pouces / 16:9. Résolution 480x272 pixels
Visualisations des appels sur Smartphone/tablette via l'appli gratuite APP COMELIT
Équipé de 8 touches sensibles dont 4 programmables .
Pour installations audio/vidéo SimplebusTop
Dimensions 115x160x22mm.



| Type de pose | Descriptif | Réf | Code | CR | € HT |
|--------------|--|----------|---------|-----|--------|
| Saillie | Écran LCD 4,3" / 16:9 - Moniteur couleurs mini mains libres Wi-Fi avec boucle magnétique | 6741W/BM | 2324715 | E62 | 601,10 |



LA TRANQUILLITÉ ALLIÉE AU Wi-Fi.

KIT JO Wi-Fi
Passez au JO 2.0*

1 Moniteur mains-libres


- Wi-Fi intégré
- Écran tactile 7"
- Mémoire d'images
- Pas de mail enregistré (respect RGPD)
- Fonction WPS (connexion automatique sécurisée)
- Appel jusqu'à 8 smartphones**

1 Platine saillie ou encastrée

Gamme JO
évidemment



Interphonie de sécurité pour le résidentiel



*Application compatible iOS et Android
**Smartphone(s) non fournis(s)



KIT VIDÉO QUADRA 2 FILS MONITEUR MINI MAIN LIBRE COULEUR

Kit vidéophonique 2 fils Simplebus comprenant :
1 platine extérieure en saillie série Quadra 4893M
1 alimentation 1209
1 moniteur couleurs mains libres série Mini 6721W
1 borne de dérivation 1214/2C et 1 borne de terminaison 1216



| Modèle | Nombre de combinés | Type de pose | Réf | Code | CR | € HT |
|--------------------|--------------------|--------------|----------|---------|-----|---------------|
| Série QUADRA vidéo | 1 | Saillie | 8461V/BM | 2200582 | E68 | 842,70 |



MONITEUR COULEUR MINI MAINS LIBRES BM SBTOP

Moniteur couleur mini mains libres avec boucle magnétique. Ecran LCD 4.3 pouces / 16:9.
Equipé de 5 touches tactiles rétro-éclairées à LED, plus réglage de la couleur, du contraste et du volume sonnerie
Pour installations audio/vidéo SimplebusTop
Dimensions : 115 x 160 x 22mm.



| Modèle | Nombre de combinés | Type de pose | Réf | Code | CR | € HT |
|--------------------|--------------------|--------------|----------|---------|-----|---------------|
| Série QUADRA vidéo | 1 | Saillie | 6721W/BM | 2200561 | E62 | 316,60 |



ÉTRIER POUR MONITEUR MINI

Étrier de fixation murale avec borne de dérivation pour moniteur MINI versions /BM.
Dimensions : 145 x 100 x 4 mm.



| Modèle | Réf | Code | CR | € HT |
|---------------------------|------|---------|-----|--------------|
| Étrier pour moniteur Mini | 6710 | 2200553 | E62 | 21,40 |



KIT PORTIER VIDÉO CONNECTÉ CLASSE 300EOS WITH NETATMO

Kit avec contrôle d'accès, répondeur vidéo, assistant vocal Amazon Alexa intégré et transfert d'appel sur smartphone via l'App Home + Security : - 1 platine de rue saillie Linéa 3000 en zamak finition noire IP54/IK07 - 1 poste intérieur main libre avec écran tactile LCD 5 pouces vertical - 6 badges de proximité et 2 puces pour contrôle d'accès - 1 relais d'ouverture de porte - 1 alimentation BUS 2 fils



| Modèle | Nombre de combinés | Type de pose | Réf | Code | CR | € HT |
|------------------|--------------------|--------------|----------|---------|-----|----------------|
| Série Classe 300 | 1 | Saillie | BT363916 | 3600284 | E55 | 1086,00 |

L'INNOVATION BY COMELIT®

Systemes de Vidéophonie et Vidéoprotection

Art. 8451V/BM

KIT QUADRA MINI MAINS LIBRES WIFI

- + Visualisation des appels sur smartphone/tablette
- + Compatible avec Amazon Alexa et Google Assistant
- + Moniteur de 4,3" 16:9 avec connexion WiFi intégrée
- + Platine avec boutons mécaniques certifiée IK08 et IP54
- + Compatible ONVIF 2.4
- + Mini ML WiFi : 115 x 160 x 22 mm, Quadra : 95 x 195 x 28 mm



Art. WIKIT004S02NB

KIT WIFI 1 ENREGISTREUR + 4 CAMÉRAS

- + 1 Enregistreur avec Disque Dur intégré 1TB
- + 4 Caméras IP Wi-Fi all-in-one Jour&Nuit, optique 3.6 mm, Full HD 1080p et certifiées IP66
- + Système pré-configuré et prêt à l'emploi
- + Extensible jusqu'à 9 caméras
- + Alimentations fournies



Art. K1406

KIT ENVOI D'APPEL MULTI-USAGERS

- + Supporte jusqu'à 50 appartements
- + Supporte jusqu'à 15 usagers par appartement
- + Connectivité incluse pendant 1 an
- + Réponse aux appels à distance via l'application SimpleApp
- + Application disponible sur iOS et Android



■ KIT INDIVIDUEL AUDIO

AIPHONE®
KIT INTERPHONE MAINS LIBRES

Ce système peut être câblé en lieu et place d'une sonnette.



| Modèle | Nombre de combinés | Type de pose | Réf | Code | CR | € HT |
|---------------------------|--------------------|--------------|--------|---------|-----|---------------|
| Série DBS audio 2 fils | 1 | Saillie | DBS1AP | 1185600 | E64 | 169,97 |
| Série DBS audio 2 fils | 2 | Saillie | DB2INT | 1267882 | E60 | 262,17 |

AIPHONE®
KIT AUDIO POUR LOGEMENT INDIVIDUEL DA

Ce système peut être câblé en lieu et place d'une sonnette. - 1 platine de rue extérieure saillie - 1 alimentation - 1 poste intérieur




| Modèle | Nombre de combinés | Type de pose | Réf | Code | CR | € HT |
|--------------------------|--------------------|--------------|-------|---------|-----|---------------|
| Série DA audio 2 fils | 1 | Saillie | DA1AS | 1185591 | E64 | 144,41 |

■ ACCESSOIRE PORTIER

AIPHONE®
ALIMENTATION POUR GÂCHES ET/OU CLAVIERS

Alimentation 230 Vac / 12 Vac
Fixation par rail DIN 3 ou 4 modules ou par vis



| Descriptif | Réf | Code | CR | € HT |
|---------------------------------------|-------|---------|-----|--------------|
| Alimentation 230 Vac / 12 Vac - 1,5 A | 40781 | 1185634 | E51 | 58,88 |

AIPHONE®
LECTEUR VIGIK SIMPLIFIÉ

1 porte / 30 services VIGIK® - Temporisation de 2 à 20 secondes
Jusqu' à 200 badges résidents max programmables par apprentissage



| Type de pose | Descriptif | Réf | Code | CR | € HT |
|--------------|--|---------|---------|-----|---------------|
| Encastré | Centrale VIGIK économique monoporte | DGM1 | 1221008 | E51 | 229,95 |
| | Pack de 10 badges résidents en métal pour DGM1 | METAL10 | 4015110 | E51 | 109,98 |

Comelif®
Immotec
ALIMENTATION POUR CLAVIERS

Alimentation secondaire : 12 Vcc 4A, primaire : 240Vca.
La tension de sortie secondaire est réglable entre 12 Vcc et 13,8 Vcc.
Boîtier 6 modules DIN.
Dimensions : 105 x 95 x 65 mm.



| Type de pose | Descriptif | Réf | Code | CR | € HT |
|--------------|-------------------------------------|------|---------|-----|--------------|
| Saillie | Alimentation 240 Vac / 12 Vcc - 4 A | 4399 | 2200497 | E55 | 63,90 |

Comelif®
Immotec
CENTRALE LECTEUR AGREE VIGIK

Gestion Autonome : 1000 badges résidents, livrée avec un badge maître
Alimentation : 12-30 Vcc ou 12-24 Vac
Fonctionne avec les badges de proximité CLEVIG/500 ou CLE de couleur



| Type de pose | Descriptif | Réf | Code | CR | € HT |
|--------------|----------------------------|-----------|---------|-----|---------------|
| Encastré | Centrale Vigik 1000 badges | ACM/500-3 | 2864399 | E55 | 171,53 |

Comelif®
Immotec
BADGE ÉLECTRONIQUE DE PROXIMITÉ CLE

Badge électronique de Proximité CLE programmable avec les logiciels RÉSLIGHT, LAGUNE, RÉSIDOR OU RÉSIPTRO
La programmation s'effectue à l'aide d'un encodeur USB
- Format porte clé en matériau ABS Gravé - Dimensions (HxLxP) : 41 x 35 x 4 mm - Coloris : Bleu



| Descriptif | Réf | Code | CR | € HT |
|--|-------|---------|-----|-------------|
| Badge électronique de Proximité CLE Bleu | CLE/B | 2200863 | E55 | 8,89 |

■ KIT LOGEMENT COLLECTIF VIDÉO

AIPHONE®
PACK GT VIDÉO PROGRAMMÉ

Composition du pack vidéo : - 1 platine modulaire encastrée de 2 boutons d'appel, 225 x 270 mm - 1 prédisposition VIGIK® ou T25 avec obturateur - 1 centrale audio avec son connecteur GFC, 1 centrale vidéo et les distributeurs vidéo nécessaires - 2 postes vidéo GT1M3L programmés mains libres, vision grand angle avec zoom 1 zone, largeur réduite (125 mm) - 1 alimentation PS2420DM pour le système (transformateur de gâche à prévoir)



| Modèle | Nombre de combinés | Type de pose | Réf | Code | CR | € HT |
|---------------|--------------------|--------------|--------|---------|-----|----------------|
| Pack GT Vidéo | 2 | Encastré | GTBV2E | 2057145 | E60 | 2215,10 |
| Pack GT Vidéo | 3 | Encastré | GTBV3E | 2057146 | E60 | 2539,47 |
| Pack GT Vidéo | 4 | Encastré | GTBV4E | 2057147 | E60 | 2861,63 |
| Pack GT Vidéo | 5 | Encastré | GTBV5E | 2057148 | E60 | 3341,53 |

■ KIT LOGEMENT COLLECTIF AUDIO

AIPHONE®
PACK GT AUDIO PROGRAMMÉ

Composition de chaque pack audio : - 1 platine modulaire encastrée de 2 à 6 boutons d'appel, 320 x 135 mm - 1 prédisposition VIGIK® ou T25 avec obturateur - 1 centrale audio avec son connecteur GFC - 2 à 6 postes audio GT1D programmé - 1 alimentation PS2420DM pour le système (de transformateur de gâche à prévoir)



| Modèle | Nombre de combinés | Type de pose | Réf | Code | CR | € HT |
|---------------|--------------------|--------------|--------|---------|-----|---------------|
| Pack GT audio | 2 | Encastré | GTBA2E | 2057133 | E60 | 686,52 |
| Pack GT audio | 3 | Encastré | GTBA3E | 2057134 | E60 | 740,96 |
| Pack GT audio | 4 | Encastré | GTBA4E | 2057135 | E60 | 792,06 |
| Pack GT audio | 5 | Encastré | GTBA5E | 2057136 | E60 | 949,80 |

CONTRÔLE D'ACCÈS

■ CLAVIER CODE

AIPHONE® CLAVIER SÉRIE AC 100 CODES

Clavier saillie ou encastrable résistant au vandalisme, rétro éclairé 100 codes 2 relais 12/24vca-cc, clavier saillie 100



| Type de pose | Descriptif | Réf | Code | CR | € HT |
|--------------|---|-------|---------|-----|--------|
| Saillie | Clavier saillie métal injecté, rétro éclairé, 100 codes & 2 relais | AC10S | 1185615 | E64 | 242,17 |
| Encastré | Clavier encastré métal injecté, rétro éclairé, 100 codes & 2 relais | AC10F | 1185616 | E64 | 267,72 |



CLAVIER À CODES 100 CODES GESTION RESIPRO

Clavier à codes en zamak, 100 codes de 3 à 6 caractères + 1 supercode, touches rétroéclairées. Température -25° à +50° C, IP54, IK10. Dimensions : 104 x 80 x 19 mm



| Type de pose | Descriptif | Réf | Code | CR | € HT |
|--------------|---|-----|---------|-----|--------|
| Saillie | Clavier à codes en zamak, 100 codes rétroéclairés | SKB | 2200932 | E82 | 222,12 |

■ GÂCHE ET VENTOUSE

AIPHONE® GÂCHE 1 TEMPS - SÉRIE EL

Gâche 1 temps saillie ou encastrée




| Type de pose | Descriptif | Réf | Code | CR | € HT |
|---------------------|------------------------------------|-------|---------|-----|-------|
| Encastré ou saillie | Gâche 1 temps encastrée ou saillie | EL12S | 1185589 | E51 | 54,43 |



VENTOUSE ÉLECTROMAGNÉTIQUE SAILLIE, KIT DE FIXATION ET KIT DE POSE

Ventouse électromagnétique sans signalisation - 12/24 VDC - Pose saillie - 300 Kg - Dimensions : 228 x 38 x 27,5 mm - Kit de Fixation pour système de fermeture de ventouse 1477 - Étrier en L - Kit de pose pour ventouse saillie 300kg 1476 et 1477 - Ouverture porte "POUSSANT"



| Type de pose | Descriptif | Réf | Code | CR | € HT |
|--------------|---|------|---------|-----|-------|
| Saillie | Ventouse électromagnétique sans signalisation de 300 Kg | 1477 | 2200191 | E55 | 69,87 |

■ SONNERIE ET CARILLON



SONNETTE VIDÉO INTELLIGENTE NETATMO

Design et élégante, elle remplace la sonnette filaire et appelle directement sur votre smartphone. Caméra : capteur 2 mégapixels, zoom numérique x5 - Haut-parleur et microphone - Vision nocturne - Résiste aux intempéries - Alimentation requise 8-24 V - 230 V Nécessite une sonnette et un carillon filaires - Stockage vidéo gratuit sur carte microSD 32Go



| Dimensions (mm) | Coloris | Descriptif | Réf | Code | CR | € HT |
|-----------------|---------|------------------|---------|---------|-----|--------|
| 135 x 45 x 29 | Noir | Interphone vidéo | NDB-PRO | 3325180 | E57 | 400,90 |

AIPHONE® KIT CARILLON VIDÉO COULEUR SANS FIL WL11

Kit carillon vidéo sans fil DECT comprenant : - une platine de rue saillie couleur alu, Alimentation 6 piles AA LR06 non fournies - un moniteur couleur, écran 2,4 pouces, mémoire d'images, batterie et chargeur fournis. Idéal en rénovation, portée : 100 m en champ libre



| Modèle | Nombre de combinés | Type de pose | Réf | Code | CR | € HT |
|--------|--------------------|--------------|------|---------|-----|--------|
| WL11 | 1 | Saillie | WL11 | 2886147 | E51 | 286,61 |



KIT SIMPLE CARILLON RADIO SÉRÉNITÉ À PILES

Kit comprenant un carillon flash carré IP20 et une sonnette carré IP54 avec porte-étiquette 30 mélodies au choix + possibilité de télécharger des MP3 - Portée 200 m en champ libre - Alimentation carillon : 3 piles AA de 1,5 V (non fournies) - Alimentation sonnette : 1 pile 3 V (CR2032) fournie



| Coloris | Réf | Eco-part. | Code | CR | € HT |
|-----------|--------|-----------|---------|-----|-------|
| Blanc | 094270 | 0,12 | 2034407 | E60 | 58,18 |
| Aluminium | 094271 | 0,12 | 2034408 | E60 | 58,18 |



SONNETTE IP54 POUR KIT CARILLON RADIO CONFORT ET SÉRÉNITÉ

Installation avec vis, avec adhésif ou posé sur tablette - Alimentation par 1 pile 3 V (CR2032) fournie - Avec indicateur lumineux - Coloris : Blanc - IP54 - Porté 100 m en champ libre - Maximum 4 sonnettes pour 1 carillon



| Coloris | Réf | Eco-part. | Code | CR | € HT |
|---------|--------|-----------|---------|-----|-------|
| Blanc | 094279 | 0,12 | 2034411 | E60 | 29,09 |



DÉTECTEUR DE MOUVEMENT POUR KIT CARILLON RADIO CONFORT ET SÉRÉNITÉ

idéal petit commerce pour signaler une présence - Support orientable à fixer au mur ou à poser en intérieur uniquement IP20 - Alimentation par 3 piles 1,5V AAA (non - fournies) - Coloris : Blanc - Portée 150 m en champ libre - Détection 6-8 m 110°



| Portée max (m) | Type de pose | Angle de détection (°) | Coloris | Réf | Eco-part. | Code | CR | € HT |
|----------------|--------------|------------------------|---------|--------|-----------|---------|-----|-------|
| 150 | Saillie | 110 | Blanc | 094280 | 0,12 | 2034412 | E60 | 29,09 |



PACK CARILLON RADIO

Pack 10 mélodies avec sonnette ou détecteur de passage - 200 m en champ libre



| Dimensions (mm) | Niveau sonore (dB) | Tension d'alimentation (V) | Coloris | Descriptif | Réf | Eco-part. | Code | CR | € HT |
|-----------------|--------------------|----------------------------|---------|----------------------|-------|-----------|---------|-----|--------|
| 148 x 100 x 70 | 85 | 230 | Blanc | Bouton poussoir | 53623 | 0,04 | 1074824 | E60 | 180,66 |
| 148 x 100 x 70 | 85 | 230 | Blanc | Détecteur de passage | 53626 | 0,06 | 1141295 | E60 | 350,63 |



CARILLON ÉLECTROMÉCANIQUE À TRANSFORMATEUR INTÉGRÉ

Carillon à transformateur intégré pour raccordement du bouton de sonnette en très basse tension de sécurité.



| Dimensions (mm) | Niveau sonore (dB) | Coloris | Descriptif | Réf | Code | CR | € HT |
|-------------------|--------------------|---------|--|-------|---------|-----|-------|
| 183 x 115 x 53 80 | | Blanc | Carillon électromécanique à transformateur intégré | 44172 | 1062811 | E60 | 36,75 |



CARILLON 2 TONS À ALIMENTATION DIRECTE

Carillon 2 tons à alimentation directe 230 Vca.



| Dimensions (mm) | Niveau sonore (dB) | Coloris | Descriptif | Réf | Code | CR | € HT |
|-------------------|--------------------|---------|-------------------------|-------|---------|-----|-------|
| 183 x 115 x 53 80 | | Blanc | Carillon filaire 2 tons | 44179 | 1062812 | E51 | 20,35 |



SONNERIE LIDO 80 DB

Sonnerie Lido blanche IP20 - IK04- Fixation à vis en saillie



| Dimensions (mm) | Niveau sonore (dB) | Coloris | Descriptif | Réf | Code | CR | € HT |
|------------------|--------------------|---------|--|--------|---------|-----|-------|
| 95 x 61 x 33 79 | | Blanc | Sonnerie Lido 230V | 041221 | 022275B | E57 | 38,78 |
| 135 x 88 x 48 80 | | Blanc | Sonnerie Lido 230V avec transformateur incorporé | 041243 | 022803L | E57 | 96,13 |



CARILLON ÉLECTROMÉCANIQUE

Carillon électromécanique blanc - 2 tons - Classe II



| Dimensions (mm) | Niveau sonore (dB) | Tension d'alimentation (V) | Coloris | Descriptif | Réf | Code | CR | € HT |
|-------------------|--------------------|----------------------------|---------|--|--------|---------|-----|-------|
| 116 x 116 x 48 75 | 230 | | Blanc | Carillon électromécanique direct | 041651 | 1107102 | E57 | 68,63 |
| 116 x 116 x 48 75 | 230 | | Blanc | Carillon électromécanique à transformateur intégré | 041652 | 1107103 | E57 | 79,40 |



BOUTON-POUSOIR PORTE-ÉTIQUETTE

Bouton-poussoir porte-étiquette IP 30 - IP44 Salsa



| Nombre de postes | Type | Coloris | Réf | Code | CR | € HT |
|------------------|---|---------|--------|---------|-----|-------|
| 1 | Sonnette Salsa avec porte-étiquette IP30 IK06 | Noir | 041645 | 035695T | E60 | 32,04 |
| 1 | Sonnette Salsa avec porte-étiquette IP44 IK06 | Blanc | 041647 | 067819R | E57 | 42,86 |

■ KIT INDIVIDUEL



KIT VIDÉOPROTECTION WIKIT004S02NB - 1 ENREGISTREUR VIDÉO WI-FI - 4 CAMÉRAS IP WI-FI ALL-IN-ONE

Kit vidéosurveillance Wi-Fi comprenant : - 1 enregistreur vidéo : Entrées 9 IP- Sorties VGA, HDMI, 1920x1080 (WINVR009S02NB) Capacité du disque dur fourni : 1TB (8TB max) - 4 caméras WIFI IP All-in-one Jour et Nuit - Full HD IP66 réf. WIBCAM502FB, Alimentation et support mural inclus
Visualisation sur smartphone grâce à l'app gratuite Comelit View S



| Focale (mm) | Portée max (m) | Type | Réf | Code | CR | € HT |
|-------------|----------------|------|---------------|---------|-----|--------|
| 3.6 | 25 | Wifi | WIKIT004S02NB | 3163751 | E60 | 754,40 |

■ CAMÉRA CONNECTÉE



CAMÉRA TYCAM 1100 INDOOR

Caméra connectée intérieure wifi full HD (1080p), sirène, audio bidirectionnel, grand angle (130°), Encodage H265, double détection : analyse de l'image vidéo filmée couplée à la détection de chaleur via le capteur infrarouge (PIR), Excellente vision nocturne 10 mètres, personnalisation des zones de détection - enregistrement sur carte SD inclus, notification d'alertes intrusion, à associer avec un Tydom



| Dimensions (mm) | Portée max (m) | Angle (°) | Réf | Eco-part. | Code | CR | € HT |
|-------------------------------|----------------|-----------|---------|-----------|---------|-----|--------|
| H 102 x L 65,2 x 10 P 32,6 mm | | 130 | 6417006 | 0,03 | 2953617 | E37 | 249,00 |



CAMÉRA TYCAM 2100 OUTDOOR

Caméra extérieure connectée wifi full HD (1080p), grand angle (130°) - Vision nocturne jusqu'à 30 mètres - Personnalisation des zones de détection, IP67, sans abonnement - Accédez au live, enregistrez sur détection ou en continu, stockage crypté sur carte SD livrée, notification d'alertes intrusion, à associer avec un Tydom



| Dimensions (mm) | Indice de protection | Portée max (m) | Angle (°) | Réf | Eco-part. | Code | CR | € HT |
|------------------------|----------------------|----------------|-----------|---------|-----------|---------|-----|--------|
| H 70 x L 70 x P 155 mm | IP67 | 30 | 130 | 6417007 | 0,06 | 2953618 | E37 | 349,00 |



BOÎTIER DE RACCORDEMENT BRE TYCAM 2100

Boîtier de raccordement étanche pour camera extérieure TYCAM 2100 Outdoor



| Type | Descriptif | Réf | Code | CR | € HT |
|--|---------------------------------|---------|---------|-----|-------|
| Boîtier de raccordement étanche pour caméra connectée extérieure | H : 100 x L : 43,2 x P : 129 mm | 6417008 | 2953619 | E37 | 29,00 |



SWITCH POE 4 PORTS

Permet de connecter en PoE jusqu'à 4 caméras TYCAM 1100 INDOOR et/ou 2100 OUTDOOR
Dimensions : H : 27,6 x L : 132 x P : 93,3 mm
Garantie 5 ans



| Descriptif | Réf | Eco-part. | Code | CR | € HT |
|--------------------|---------|-----------|---------|-----|-------|
| Switch PoE 4 ports | 6417010 | 0,05 | 2953620 | E37 | 99,00 |



CAMÉRA EXTÉRIEURE INTELLIGENTE CONNECTÉE NETATMO

Alerte smartphone en cas d'intrusion sur la propriété - Accès gratuit depuis votre caméra en ligne - Différencie les personnes, les animaux et les véhicules
1 Caméra Extérieure WIFI Intelligente finition Aluminium/Noir - Avec projecteur LED 12W - Vision nocturne jusqu'à 15 m - IPX6. Protection contre les UV
Livrée avec 1 Carte MicroSD 8GB - 1 Kit de fixation - 1 Housse de protection



| Dimensions (mm) | Indice de protection | Portée max (m) | Angle (°) | Réf | Code | CR | € HT |
|-----------------|----------------------|----------------|-----------|---------|---------|-----|--------|
| 50 x 110 x 200 | IP X6 | 15 | 100 | NOC-PRO | 3095283 | E57 | 375,30 |



CAMÉRA EXTÉRIEURE INTELLIGENTE AVEC SIRÈNE NETATMO

Alerte smartphone en cas d'intrusion sur la propriété - Accès gratuit depuis votre caméra en ligne - Différencie les personnes, les animaux et les véhicules - Alarme : Sirène 105 dB intégrée qui fait fuir les intrus
1 Caméra Extérieure WIFI Intelligente finition Aluminium/Noir - Avec projecteur LED 12W - Vision nocturne jusqu'à 15 m - IPX6. Protection contre les UV
Livrée avec 1 Carte MicroSD 8GB - 1 Kit de fixation - 1 Housse de protection



| Portée max (m) | Indice de protection | Dimensions (mm) | Angle (°) | Réf | Code | CR | € HT |
|----------------|----------------------|-----------------|-----------|-----------|---------|-----|--------|
| 15 | IP X6 | 50 x 110 x 200 | 100 | NOC-S-PRO | 3308774 | E57 | 426,50 |



CAMÉRA INTÉRIEURE INTELLIGENTE CONNECTÉE NETATMO

Alerte smartphone en cas d'intrusion au domicile grâce à la reconnaissance faciale Différencie les inconnus, vos proches et les animaux - Respecte la vie privée en désactivant l'enregistrement vidéo des proches
1 Caméra Intérieure WIFI Intelligente finition Aluminium/Or - Vision infra-rouge - Angle de vision : 130°
1 Carte MicroSD 8GB (incluse dans la caméra) - 1 Câble USB - 1 Adaptateur secteur + prise



| Dimensions (mm) | Angle (°) | Réf | Code | CR | € HT |
|-----------------|-----------|---------|---------|-----|--------|
| 45 x 45 x 155 | 130 | NSC-PRO | 3095286 | E57 | 251,40 |



SOMFY INDOOR CAMERA

Qualité Full HD : 1080 p / 30 fps - Grand angle : 130° - Vision nocturne : 6m - Zoom numérique : x8 - Détection de mouvement avancée SomfyVision - Haut-Parleur et microphone intégrés - Enregistrement : Clips vidéo gratuits de 30 secondes stockés 7 jour en cas de détection de mouvement. - Alimentation : adaptateur USB (5V, 1,5A) - Compatible WIFI : 802.11 b/g/n (2.4 GHz) - Compatible : TaHoma, Nest, Homekit, IFTTT, Google assistant



| Dimensions (mm) | Portée max (m) | Angle (°) | Réf | Eco-part. | Code | CR | € HT |
|-----------------|----------------|-----------|---------|-----------|---------|-----|--------|
| 43 x 90 x 90 | 6 | 130 | 1870345 | 0,05 | 3699027 | E31 | 160,02 |



SOMFY OUTDOOR CAMÉRA DE SURVEILLANCE EXTÉRIEURE - BLANCHE

Qualité Full HD : 1080 p / 30 fps - Angle 130° - Zoom x 8 - Sirène intégrée : 110dB - Vision nocturne : 8m - Audio : Haut-Parleur et microphone intégrés - Enregistrement : Clips vidéo gratuits de 30 secondes stockés 7 jours en cas de détection de mouvement - Alimentation : 100-240V, 50-60Hz 4A max (Câble d'alimentation et prise inclus) - WIFI : 802.11 b/g/n (2.4 GHz) - Compatible : TaHoma, Amazon Alexa, IFTTT, Google assistant, HomeKit




| Dimensions (mm) | Indice de protection | Portée max (m) | Angle (°) | Réf | Eco-part. | Code | CR | € HT |
|---------------------|----------------------|----------------|-----------|---------|-----------|---------|-----|--------|
| 150,8 x 85 x 147,25 | IP54 | 8 | 130 | 1870346 | 0,11 | 3699024 | E31 | 254,71 |



SOMFY OUTDOOR CAMÉRA DE SURVEILLANCE EXTÉRIEURE - GRIS

Qualité Full HD : 1080 p / 30 fps - Angle 130° - Zoom x 8 - Sirène intégrée : 110dB - Vision nocturne : 8m - Audio : Haut-Parleur et microphone intégrés - Enregistrement : Clips vidéo gratuits de 30 secondes stockés 7 jours en cas de détection de mouvement - Alimentation : 100-240V, 50-60Hz 4A max (Câble d'alimentation et prise inclus) - WIFI : 802.11 b/g/n (2.4 GHz) - Compatible : TaHoma, Amazon Alexa, IFTTT, Google assistant, HomeKit



| Dimensions (mm) | Indice de protection | Portée max (m) | Angle (°) | Réf | Eco-part. | Code | CR | € HT |
|---------------------|----------------------|----------------|-----------|---------|-----------|---------|-----|--------|
| 150,8 x 85 x 147,25 | IP54 | 8 | 130 | 1870347 | 0,11 | 3699025 | E31 | 254,71 |

<https://www.tereva-direct.fr>

Tout Téréva en 1 seul clic !



- ▶ 24h/24 et 7j/7
- ▶ 100% des 40 000 produits Téréva éligibles
- ▶ prix personnalisés et à jour
- ▶ disponibilité en temps réel

Je bénéficie aussi des points de fidélité du Club Téréva*

* Voir les conditions du club de fidélité sur [tereva-direct.fr](https://www.tereva-direct.fr)

■ MOTEUR VOLET ROULANT

somfy.

MOTEUR VOLET ROULANT S&S0

Moteur silencieux dernière génération 230V - 50Hz radio io compatible avec TaHoma, pour tous types de volets roulants. - Connecteur débrochable par clip - Moteur plug and play : réglage automatique des fins de courses et du sens de rotation - Tête étoile - Fonction Smart Protect intégrée - Tri-fréquence radio io 868-870 avec ré-émission de l'ordre jusqu'à 8 fois - Livré avec un câble blanc de 3m.




Produit éco-conçu

| Couple (en Nm) | Réf | Eco-part. | Code | CR | € HT |
|----------------|---------|-----------|---------|-----|--------|
| 10 | 1241534 | 0,09 | 3699392 | E31 | 272,29 |
| 20 | 1241535 | 0,12 | 3699393 | E31 | 291,31 |

somfy.

MOTEUR VOLET ROULANT RADIO RTS OXIMO

230V - 50Hz - Ø 50 - Tête étoile - Cage fins de courses électronique - Protection gel - Protection du volet roulant par arrêt sur obstacle - Résistance à l'effraction au levage lorsque le tablier est baissé - Fréquence 433,42MHz : codage 16 millions de possibilités + code tournant pour un maximum de sécurité.




| Couple (en Nm) | Réf | Eco-part. | Code | CR | € HT |
|----------------|---------|-----------|---------|-----|--------|
| 10 | 1037384 | 0,15 | 3699383 | E31 | 279,26 |
| 20 | 1041374 | 0,15 | 3699382 | E31 | 301,65 |

somfy.

MOTEUR VOLET ROULANT FILAIRE LT50

Moteur filaire pour store monobloc et volet roulant. - 230V - 50Hz - Ø 50 - Tête étoile - Câble débrochable de 2,5m - Cage fins de course mécanique - Réglage des fins de courses par boutons poussoirs



| Couple (en Nm) | Réf | Eco-part. | Code | CR | € HT |
|----------------|---------|-----------|---------|-----|--------|
| 10 | 1037062 | 0,12 | 3699381 | E31 | 157,19 |
| 20 | 1041056 | 0,14 | 3699380 | E31 | 175,84 |

somfy.

KIT ACCESSOIRES TRADITIONNEL TUNNEL POUR VOLET ROULANT

Kit permettant l'intégration du moteur dans un volet roulant traditionnel tunnel (pas de nécessité d'ouvrir le coffre).

| Type. | Réf | Code | CR | € HT |
|-------------------------------------|---------|---------|-----|-------|
| Kit accessoires traditionnel tunnel | 9013087 | 3698359 | E31 | 14,05 |




somfy.

KIT ACCESSOIRES BLOC-BAIE POUR VOLET ROULANT

Kit permettant l'intégration du moteur dans un volet roulant bloc baie (pas de nécessité d'ouvrir le coffre).

| Type. | Réf | Code | CR | € HT |
|---------------------------|---------|---------|-----|-------|
| Kit accessoires bloc baie | 9013089 | 3698361 | E31 | 25,93 |



■ MOTORISATION PORTAIL BATTANT

CAME

KIT FIRST LINE PB1000 POUR PORTAIL BATTANT À BRAS ARTICULÉS

Permet de motoriser 1 portail 2 battants jusqu'à 2 mètres et 250 kg par battant.
Alimentation : 230 V. Fréquence : 868 MHz. IP44.
2 motoréducteurs 24 V, 1 armoire de commande, 1 feu clignotant Led, 1 jeu de photocellules, 2 télécommandes, 1 carte radio embrochable.



| Modèle | Tension (V) | Type de pose | Réf | Eco-part. | Code | CR | € HT |
|------------------|-------------|---|-------------|-----------|---------|-----|---------|
| FIRSTLINE PB1000 | 24 | 2 motoréducteurs 24 V dont un avec armoire de commande intégrée | 001U0PB1000 | 0,36 | 1406939 | E58 | 1644,00 |

CAME

KIT COMPLET FAST70 24 V POUR PORTAIL BATTANT À BRAS ARTICULÉ

Permet de motoriser des portails à battants par bras articulés - 2,3 m maximum et jusqu'à 200kg par vantail - IP44 - Gris
Automatisme 24 V ou 230 V à usage résidentiel et collectif, Connexion au Cloud, Arrêt ou inversion du mouvement en cas de contact avec d'éventuels obstacles.



| Modèle | Tension (V) | Type de pose | Réf | Eco-part. | Code | CR | € HT |
|--------------------------|-------------|------------------------|----------|-----------|---------|-----|---------|
| FAST 70 Connect Line 24V | 24 | 2 motoréducteurs 24 V | 001U1855 | 1,20 | 2199396 | E54 | 1500,00 |
| FAST 70 | 230 | 2 motoréducteurs 220 V | 001U1872 | 1,20 | 1392836 | E58 | 1175,00 |

CAME

KIT AXI CONNECT LINE 24V POUR PORTAIL BATTANT À VIS SANS FIN

Permet de motoriser 1 portail 2 battants jusqu'à 2,5 mètres et 300 kg par battant.
Alimentation : 230 V. Fréquence : 433 MHz. IP44.
Connexion au Cloud par le module passerelle CONNECT GW.

2 motoréducteurs irréversibles 24 V avec encodeur, 1 armoire de commande, 1 feu clignotant Led, 1 jeu de photocellules, 2 télécommandes quadricanal double fréquence rolling code, 1 carte radio embrochable.

| Modèle | Tension (V) | Type de pose | Réf | Eco-part. | Code | CR | € HT |
|--------------------------|-------------|-----------------------|------------|-----------|---------|-----|---------|
| Kit Axi Connect Line 24V | 24 | 2 motoréducteurs 24 V | 8K01MP-006 | 0,80 | 2009397 | E51 | 1450,00 |



CAME

KIT PORTAIL BATTANT 3M ATS EN 230V

Permet de motoriser 1 portail jusqu'à 3 mètres et 400 kg par battant Cote C jusqu'à 200 mm.
2 Moteurs télescopiques ATS 230V - 1 Carte radio embrochable - 2 Émetteurs quadricanal double fréquence, rolling code - 1 Antenne +5m de câble - 1 Clignotant de signalisation + Support - 1 Armoire de commande multifonctions - 1 Jeu de photocellules

| Modèle | Tension (V) | Type de pose | Réf | Eco-part. | Code | CR | € HT |
|--------|-------------|--|------------|-----------|---------|-----|---------|
| ATS | 230 | 2 motoréducteurs télescopiques 230 V irréversibles | 8K01MP-026 | 1,20 | 3161380 | E57 | 1600,00 |



somfy.

MOTEUR À BRAS AXOVIA 3S IO - PACK CONFORT

Axovia 3S io motorise les portails battants jusqu'à 2m-200kg par vantail en configuration standard. Pilotage à distance des équipements avec la TaHoma switch (en option) et l'application TaHoma.

Le pack contient : - 2 motorisations Axovia 3S io - 1 CBX 3S io - 2 télécommandes de poche Keygo io - 1 feu orange MasterPro 24V antenne io - 1 jeu de cellules photoélectriques - 1 batterie de secours



| Modèle | Poids maximum | | Type de pose | Réf | Eco-part. | Code | CR | € HT |
|-----------------|---------------|-------------|-------------------|---------|-----------|---------|-----|----------------|
| | (kg) | Tension (V) | | | | | | |
| Axovia 3S io200 | 24 | 24 | 2 motorréducteurs | 1216596 | 0,97 | 3697821 | E55 | 1480,83 |

CAME

KIT D'AUTOMATISME ENTERRÉ MOTEUR 230V FROG-AE FRG35K01 POUR PORTAIL BATTANT

Solution enterrée conseillée pour portails à 2 battants jusqu'à 3,5 m de long par battant, tension 230V

Kit composé de 2 caisses de fondation, 2 motorréducteurs et de 2 bras de transmission du mouvement, 2 déblocages mécaniques avec serrure,

1 armoire de commande, 1 carte électronique de commande, 1 clignotant de mouvement, 1 support clignotant, 1 jeu de photocellules de détection, 1 carte radio embrochable, 2 émetteurs bi canal, 1 antenne de réception



| Modèle | Tension (V) | Type de pose | Réf | Eco-part. | Code | CR | € HT |
|--------|-------------|--------------|-----|-----------|------|----|------|
| | | | | | | | |

MOTORISATION PORTAIL COULISSANT

CAME

KIT FIRST LINE PS2000 POUR PORTAIL COULISSANT

Permet de motoriser 1 portail coulissant de 10 mètres maximum et jusqu'à 400 kg.

Alimentation : 230 V. Fréquence : 868 MHz. IP44.

1 motorréducteur 24 V avec armoire de commande intégrée, 1 feu clignotant Led, 1 jeu de photocellules, 2 télécommandes, 1 carte radio embrochable.



| Modèle | Tension (V) | Type de pose | Réf | Eco-part. | Code | CR | € HT |
|--------|-------------|--------------|-----|-----------|------|----|------|
| | | | | | | | |

CAME

KIT BXV400 CONNECT LINE 24V POUR PORTAIL COULISSANT

Permet de motoriser des portails coulissants de 10 m maximum et jusqu'à 400kg. IP44. Gris.

Automatisme 24 V à usage résidentiel et collectif, Connexion au Cloud, ouverture piéton, ralentissement fin de course 1 Automatisme complet avec carte électronique, décodage radio, détection d'obstacles et fins de course mécaniques, 2 télécommandes quadricanal double fréquence rolling code, 1 clignotant de signalisation, 1 support clignotant, 1 jeu de photocellules, 1 carte radio embrochable.



| Modèle | Tension (V) | Type de pose | Réf | Eco-part. | Code | CR | € HT |
|--------|-------------|--------------|-----|-----------|------|----|------|
| | | | | | | | |

CAME

KIT BXV600 CONNECT LINE 24V POUR PORTAIL COULISSANT

Permet de motoriser des portails coulissants de 18 m maximum et jusqu'à 600kg. IP44. Gris.

Automatisme 24 V à usage résidentiel et collectif, Connexion au Cloud, ouverture piéton, ralentissement fin de course 1 Automatisme complet avec carte électronique, décodage radio, détection d'obstacles et fins de course mécaniques, 2 télécommandes quadricanal double fréquence rolling code, 1 clignotant de signalisation, 1 support clignotant, 1 jeu de photocellules, 1 carte radio embrochable.



| Modèle | Tension (V) | Type de pose | Réf | Eco-part. | Code | CR | € HT |
|--------|-------------|--------------|-----|-----------|------|----|------|
| | | | | | | | |

CAME

CRÉMAILLÈRE EN FIBRE DE VERRE

Crémaillère en nylon 20 x 20 mm à visser pour portail coulissant pesant jusqu'à 600 kg



| Type | Réf | Code | CR | € HT |
|-------------------|---------|---------|-----|--------------|
| Crémaillère nylon | 009CGZP | 450484K | E80 | 34,00 |

somfy.

MOTEUR ELIXO 500 3S IO - PACK CONFORT

Moteur Elixo 500 3s io - Pack confort pour tout type de portail coulissant jusqu'à 8m et 500 kg.

Pilotage à distance des équipements avec la TaHoma switch (en option) et l'application TaHoma. - 1 moteur électronique 3s intégrée - 2 keygo io 1 cellules photoélectrique masterpro (réf : 1841155) - 1 feu orange masterpro 24v + antenne io (réf : 9016924) - 1 batterie de secours 9.6v 1600mah (réf : 9001001)



| Modèle | Tension (V) | Type de pose | Réf | Eco-part. | Code | CR | € HT |
|--------|-------------|--------------|-----|-----------|------|----|------|
| | | | | | | | |

<https://www.tereva-direct.fr>

Tout Téréva
en 1 seul clic !



MA LIVRAISON

- ▶ Je choisis la date
 - J+1
 - la date de mon choix
- ▶ Je choisis le lieu
 - chez moi
 - sur chantier
 - en Agence Téréva



CRÉMAILLÈRE NYLON RENFORCÉE ACIER FIXATION BASSE POUR ELIXO 500

Longueur 1 mètre - Accessoire d'installation spécifique pour ELIXO 500



| Type. | Réf | Code | CR | € HT |
|-------------------|---------|---------|-----|-------|
| Crémaillère nylon | 9011089 | 3698345 | E55 | 23,65 |

SOMFY - BOX DOMOTIQUE



COMMANDE INTELLIGENTE TAHOMA SWITCH

Découvrez TaHoma switch, la première commande intelligente qui centralise et connecte le logement. Les équipements connectés vont faciliter votre quotidien, apporter plus de confort et sérénité. TaHoma switch sera accompagnée de la nouvelle application TaHoma qui va vous faciliter la vie, et simplifier votre quotidien. Connectez facilement les équipements de votre habitation. Créez ensuite vos scénarios favoris, et ajoutez-les aux boutons de TaHoma switch. Et pilotez votre logement depuis le point de commande intelligent, l'application, ou à la voix en ajoutant un assistant vocal.



| Dimensions (mm) | Type. | Réf | Eco-part. | Code | CR | € HT |
|-----------------|----------------------|---------|-----------|---------|-----|--------|
| 162 x 67,5 x 34 | Passerelle domotique | 1870594 | 0,03 | 3699447 | E31 | 165,83 |

MOTORISATION PORTE BASCULANTE



KIT VER06DES PORTE DE GARAGE SANS RAIL

Kit automatisme 24 V "tirant-poussant" à usage résidentiel et collectif pour la motorisation de portes à contrepoids, à ressorts, sectionnelles et basculantes de 9 m² maximum. 1 automatisme avec armoire de commande intégrée et encodeur, 1 télécommande quadricanal double fréquence code fixe, 1 carte radio embrochable. Accessoire à prévoir : Guide chaîne réf TEREVA 1268100



| Poids maximum (kg) | Tension (V) | Type de pose | Réf | Eco-part. | Code | CR | € HT |
|--------------------|-------------|---------------------------|------------|-----------|---------|-----|--------|
| 75 | 24 | Fixation sur guide chaîne | 8K01MV-005 | 1,20 | 2994632 | E58 | 375,00 |



GUIDE À CHAÎNE POUR AUTOMATISME VER06DES

Guide à chaîne de longueur 3,02 mètres pour automatisme VER06DES, pour portes de garage basculantes et sectionnelles

Compatible avec le Kit 8K01MV-005



| Type | Réf | Code | CR | € HT |
|---------------------|-----------|---------|-----|--------|
| Guide chaîne 3,02 m | 001V06001 | 1268100 | E58 | 110,00 |


COMMANDE ET ACCESSOIRE DE MOTORISATION

CARTE ÉLECTRONIQUE



CARTE ÉLECTRONIQUE ZA3P

Carte électronique ZA3 pour portail avec 1 ou 2 moteurs en 230 V




| Type | Réf | Code | CR | € HT |
|------------------------|----------|---------|-----|--------|
| Carte électronique ZA3 | 3199ZA3P | 2095907 | E54 | 345,00 |



CARTE RADIO EMBROCHABLE 868MHZ

Permet la réception des télécommande réglée en 868MHZ.




| Type | Réf | Code | CR | € HT |
|----------------------------------|----------|---------|-----|-------|
| Carte électronique radio 868 MHz | 001AF868 | 1143054 | E57 | 53,00 |



CARTE RADIO EMBROCHABLE 433,92MHZ

Carte électronique récepteur embrochable 433,92MHZ



| Type | Réf | Code | CR | € HT |
|-------------------------------------|----------|---------|-----|-------|
| Carte électronique radio 433,92 MHz | 001AF43S | 4504820 | E57 | 55,00 |

RÉCEPTEUR



RÉCEPTEUR MODULAIRE BI-CANAL UNIVERSEL

Récepteur externe "UNIVERSEL" deux canaux compatible avec les émetteurs de la série TOP ou TAM.



| Type | Réf | Eco-part. | Code | CR | € HT |
|----------------------|-----------|-----------|---------|-----|--------|
| Récepteur 433,92 MHz | 001RE432M | 0,10 | 1762158 | E57 | 145,00 |

ÉMETTEUR



TÉLÉCOMMANDE TOP-862EE EN 868 MHZ

Télécommande 2 canaux pour le pilotage des automatismes et motorisations de portails et portes de garage de marque CAME.



| Type | Réf | Code | CR | € HT |
|------------------------|--------------|---------|-----|-------|
| Télécommande TOP 862EE | 001TOP-862EE | 2088571 | E64 | 47,00 |



TÉLÉCOMMANDE TOP SÉRIE 432-EE EN 433,92 MHZ

Télécommande 2 canaux pour le pilotage des automatismes et motorisations de portails et portes de garage de marque CAME.



| Type | Réf | Code | CR | € HT |
|------------------------|--------------|---------|-----|-------|
| Télécommande TOP 432EE | 001TOP-432EE | 1268052 | E82 | 45,00 |

AUTOMATISME D'OUVERTURE (Suite)

CAME

TÉLÉCOMMANDE TOP SÉRIE 434
EN 433,92 MHZ

Émetteur radio multiusage en ABS en 4 canaux.
Fréquence d'utilisation : 433,92 MHz.
4096 combinaisons en auto apprentissage.
Piles CR201x2.



| Type | Réf | Code | CR | € HT |
|------------------------|--------------|---------|-----|-------|
| Télécommande TOP 434EE | 001TOP-434EE | 1382010 | E80 | 50,00 |

CAME

TÉLÉCOMMANDE TOP SÉRIE D2FKS
EN 433,92 MHZ ET 868,35 MHZ

Émetteur radio quatre canaux et double fréquence
d'utilisation 433,92 MHz et 868,35 MHz avec un seul code.
Duplicable avec les TOP-432/4 EE.
Pile CR2032 inclus - Coloris : Noir.



| Type | Réf | Code | CR | € HT |
|------------------------|------------|---------|-----|-------|
| Télécommande TOP D2FKS | 806TS-0092 | 2199970 | E80 | 45,00 |

CAME

TÉLÉCOMMANDE TOP SÉRIE D4FKS
EN 433,92 MHZ ET 868,35 MHZ

Émetteur radio quatre canaux et double fréquence
d'utilisation 433,92 MHz et 868,35 MHz avec un seul code.
Duplicable avec les TOP-432/4 EE.
Pile CR2032 inclus - Coloris : Noir.



| Type | Réf | Code | CR | € HT |
|------------------------|------------|---------|-----|-------|
| Télécommande TOP D4FKS | 806TS-0102 | 2199976 | E80 | 52,00 |

PHOTOCELLULE

CAME
PHOTOCELLULES

Portée : 10 mètres.
Les cellules peuvent être montées sur une colonnette
double hauteur disponible pour installation sur passages où
circulent des véhicules lourds.



| Type | Réf | Eco-part. | Code | CR | € HT |
|--------------------|----------|-----------|---------|-----|-------|
| Photocellule DIR10 | 001DIR10 | 0,10 | 450476A | E57 | 95,00 |

SÉLECTEUR

CAME
SÉLECTEUR BLUETOOTH SELB1SDG1

Sélecteur Bluetooth 15 utilisateurs avec rétroéclairage bleu,
associé à la nouvelle application CAME Automation BT, il permet
d'ouvrir ou de fermer, en bluetooth, les automatismes CAME via
un smartphone.
IP54 – Alimentation 12-24 V



| Type de pose | Descriptif | Réf | Eco-part. | Code | CR | € HT |
|--------------|---------------------------------|------------|-----------|---------|-----|--------|
| Saillie | Sélecteur bluetooth d'extérieur | 806SL-0210 | 0,10 | 2199965 | E55 | 226,00 |

COMPLÉMENT

CAME

CRÉMAILLÈRE EN FIBRE DE VERRE

Crémaillère en nylon 20 x 20 mm à visser pour portail
couissant pesant jusqu'à 600 kg



| Type | Réf | Code | CR | € HT |
|-------------------|---------|---------|-----|-------|
| Crémaillère nylon | 009CGZP | 450484K | E80 | 34,00 |

CAME

ANTENNE DE RÉCEPTION

Raccordées à la carte électronique.
Permettent la réception et l'extension
du champ de réception des
télécommandes.
Livrées sans câble.



| Type | Réf | Code | CR | € HT |
|-------------------|--------------|---------|-----|-------|
| Antenne TOP A433N | 001TOP-A433N | 450478W | E57 | 39,50 |
| Antenne TOP A862N | 001TOP-A862N | 1143059 | E57 | 39,50 |

CAME

CÂBLE POUR RACCORDEMENT
DE L'ANTENNE

Permet le branchement d'une antenne à un récepteur
Longueur : 2,20 m



| Type | Réf | Code | CR | € HT |
|--------------------|-------------|---------|-----|------|
| Câble pour antenne | 001TOP-RG58 | 492936W | E57 | 3,08 |

CAME

CLIGNOTANT DE SIGNALISATION
PORTAIL LED

Pour signaler le mouvement du portail.
Boîtier en ABS et polycarbonate.
Design élégant et matériaux de très haute qualité.
Support pour la fixation au mur offrant une solution à chaque
installation.
IP54.



| Type | Réf | Eco-part. | Code | CR | € HT |
|-----------------|-----------|-----------|---------|-----|-------|
| Clignotant 230V | 001KLED | 0,10 | 1261728 | E57 | 57,00 |
| Clignotant 24V | 001KLED24 | 0,10 | 1261729 | E57 | 70,00 |

<https://www.tereva-direct.fr>

Tout Téréva en 1 seul clic !



MON ESPACE

- ▶ devis
- ▶ commandes
- ▶ factures
- ▶ listes d'achat
- ▶ suivi de livraison
- ▶ disponibilité en temps réel

Je bénéficie aussi des points de fidélité du Club Téréva*

* Voir les conditions du club de fidélité sur [tereva-direct.fr](https://www.tereva-direct.fr)

GAMME DELTA DORE



PACK ALARME 8 ZONES SANS FIL AVEC BOX MAISON CONNECTÉE TYXAL+

Pack alarme radio connecté comprenant : 1 sirène extérieure, 1 centrale, 2 télécommandes, 2 détecteurs de mouvement, 1 détecteur ouverture, 2 lentilles animaux, 1 box Tydom Home, 2 lentilles simple, 1 clavier. Pilotez votre alarme en local ou à distance depuis votre smartphone grâce à l'appli Tydom.



| Type | Réf | Eco-part. | Code | CR | € HT |
|-------------------------------|---------|-----------|---------|-----|----------------|
| Pack alarme sans fil connecté | 6410192 | 0,37 | 3666678 | E37 | 1380,00 |



PACK ALARME TYXAL + VIDÉO

La détection vidéo permet de lever tout doute visuel lors d'une intrusion : alertes vocales ou SMS en cas d'intrusion, configuration de 6 numéros d'appel.

1 centrale sirène, 2 télécommandes, 2 détecteurs de mouvement, 1 clavier tactile, 1 sirène extérieure flash, 1 Tydom 2.0 IP/GSM TYXAL+, 1 détecteur de mouvement vidéo.



| Type | Réf | Eco-part. | Code | CR | € HT |
|-------------------------------|---------|-----------|---------|-----|----------------|
| Pack alarme et vidéo sans fil | 6410178 | 0,49 | 1406246 | E37 | 1890,00 |



PACK TYXAL + ACCESS

Pack alarme radio comprenant 1 centrale sirène 2 zones, 1 clavier tactile avec écran, 2 télécommandes, 1 détecteur de mouvement bi-lentille, 1 détecteur d'ouverture, 10 ans d'autonomie

| Type | Réf | Eco-part. | Code | CR | € HT |
|----------------------|---------|-----------|---------|-----|---------------|
| Pack alarme sans fil | 6410186 | 0,14 | 2137427 | E37 | 899,00 |



BOX DOMOTIQUE TYDOM HOME

Gagnez en confort : programmez votre logement en fonction de votre rythme de vie - Simplifiez votre quotidien en pilotant vos équipements depuis l'application Tydom ou à la voix - Faites des économies d'énergie avec la programmation du chauffage



| Dimensions (mm) | Type | Réf | Eco-part. | Code | CR | € HT |
|-------------------------|----------------------|---------|-----------|---------|-----|---------------|
| H. 100 x L. 100 x P. 26 | Passerelle domotique | 6700116 | 0,01 | 3666685 | E37 | 179,00 |



BOX DOMOTIQUE TYDOM PRO

Gagnez en confort : programmez votre logement en fonction de votre rythme de vie - Simplifiez votre quotidien : pilotez vos équipements à la voix ou depuis l'application grâce à Tydom Pro, invisible, installé dans le tableau électrique



| Dimensions (mm) | Type | Réf | Eco-part. | Code | CR | € HT |
|------------------------|----------------------|---------|-----------|---------|-----|---------------|
| H. 102 x L. 35 x P. 71 | Passerelle domotique | 6700117 | 0,01 | 3666686 | E37 | 189,00 |



TRANSMETTEURS TÉLÉPHONIQUES

Autonomie des piles : 10 ans. Communication immédiate des alertes par appel vocal, pilotage par téléphone de l'alarme, du chauffage et de divers automatisés. Possibilité d'effectuer une levée de doute audio à distance.



| Fonction | Modèle | Réf | Eco-part. | Code | CR | € HT |
|-------------------------------------|--------|---------|-----------|---------|-----|---------------|
| Transmetteur téléphonique RTC radio | TTRTC | 6414116 | 0,07 | 1262111 | E37 | 599,00 |
| Transmetteur téléphonique GSM radio | TTGSM | 6414117 | 0,07 | 1262112 | E37 | 499,00 |



SIRÈNE INTÉRIEURE ET EXTÉRIEURE TYXAL+

Autonomie des piles : 10 ans. Effet dissuasif grâce à son puissant niveau sonore réglable. 5 tonalités distinctes pour donner l'alerte ou informer les occupants. Système fiable et de qualité.



| Fonction | Modèle | Niveau sonore (dBA) | Réf | Eco-part. | Code | CR | € HT |
|-------------------|------------|---------------------|---------|-----------|---------|-----|---------------|
| Sirène intérieure | SI TYXAL+ | 105 | 6415220 | 0,10 | 1262121 | E37 | 420,00 |
| Sirène extérieure | SEF TYXAL+ | 103 | 6415221 | 0,18 | 1262122 | E37 | 605,00 |



BLOC PILE POUR CENTRALE SIRÈNE TYXAL+

Bloc pile pour centrale sirène 8 zones CS8000 TYXAL+, sirène intérieure SI TYXAL+ et sirène extérieure SEF TYXAL+



| Fonction | Modèle | Réf | Code | CR | € HT |
|----------|----------------|---------|---------|-----|--------------|
| Batterie | BAT CS 8000-SI | 6416222 | 1267071 | E37 | 85,00 |



DÉTECTEUR DE MOUVEMENT VIDÉO

Détection par infrarouge



| Fonction | Modèle | Réf | Eco-part. | Code | CR | € HT |
|------------------------------------|--------|---------|-----------|---------|-----|---------------|
| Détecteur de mouvement vidéo radio | DMBV | 6412287 | 0,02 | 1267068 | E37 | 330,00 |

ALARME INTRUSION RADIO (Suite)



DÉTECTEUR DE MOUVEMENT EXTÉRIEUR

Autonomie des piles : 10 ans.
Possibilité de laisser des animaux domestiques à l'extérieur sans risque de fausse alerte.



| Fonction | Modèle | Réf | Eco-part. | Code | CR | € HT |
|---|--------|---------|-----------|---------|-----|---------------|
| Détecteur de mouvement bi-lentille radio | DMB | 6412286 | 0,01 | 1262113 | E37 | 240,00 |
| Détecteur de mouvement radio | DME | 6412309 | 0,06 | 1262123 | E37 | 606,00 |
| Détecteur de mouvement bi-lentille double technologie radio | DMDB | 6412311 | 0,02 | 1267069 | E37 | 339,00 |



CLAVIER AVEC ÉCRAN TYXAL+

Clavier tactile avec écran.
Accès direct à une touche SOS afin de donner l'alerte en cas de situation de détresse.
Autonomie des piles : 10 ans.



| Fonction | Modèle | Réf | Eco-part. | Code | CR | € HT |
|----------------|----------|---------|-----------|---------|-----|---------------|
| Ecran sans fil | CLT 8000 | 6413252 | 0,03 | 1407728 | E37 | 389,00 |



CLAVIER À TOUCHES TYXAL+

Autonomie des piles : 10 ans.
Clavier tactile.
Accès direct à une touche SOS afin de donner l'alerte en cas de situation de détresse.



| Fonction | Modèle | Réf | Eco-part. | Code | CR | € HT |
|----------------------------------|----------|---------|-----------|---------|-----|---------------|
| Clavier à touche radio | CLS 8000 | 6413253 | 0,01 | 1262107 | E37 | 269,00 |
| Clavier à touche extérieur radio | CLE 8000 | 6413255 | 0,01 | 1262108 | E37 | 299,00 |



LECTEUR DE BADGES

Autonomie des piles : 10 ans.
Fonctionnement simple et pratique avec les badges.
Système fiable et de qualité.
Souplesse de l'installation avec 2 touches paramétrables.
Livré avec 2 badges RFID BRFD.
TYXAL+.



| Fonction | Modèle | Réf | Eco-part. | Code | CR | € HT |
|------------------------|---------|---------|-----------|---------|-----|---------------|
| Lecteur de badge radio | LB 2000 | 6413254 | 0,01 | 1262110 | E37 | 179,00 |



MICRO DÉTECTEUR D'OUVERTURE

Détecte l'ouverture d'une porte ou fenêtre et signale cette détection à la centrale d'alarme



| Fonction | Modèle | Réf | Code | CR | € HT |
|--|--------|---------|---------|-----|--------------|
| Détecteur d'ouverture porte et fenêtre radio | MDO BL | 6412305 | 1262116 | E37 | 69,00 |



TÉLÉCOMMANDE

Autonomie des piles : 10 ans.
Design, pratique et légère.
Télécommande multiusage pour piloter l'alarme ou divers automatismes.
Système fiable et de qualité.
Souplesse de l'installation avec 2 touches paramétrables.



| Fonction | Modèle | Réf | Code | CR | € HT |
|--------------|---------|---------|---------|-----|--------------|
| Télécommande | TL 2000 | 6413251 | 1262109 | E37 | 99,00 |



DÉTECTEUR DE CHOC PIÉZO-ÉLECTRIQUE

Autonomie des piles : 10 ans. Idéal pour protéger les grandes baies vitrées, les vitrines ou les fenêtres de toit sur toitures accessibles.
Fixation du capteur sur la vitre avec de l'adhésif double face pour une installation facile et rapide.



| Fonction | Modèle | Réf | Eco-part. | Code | CR | € HT |
|------------------------------------|--------|---------|-----------|---------|-----|---------------|
| Détecteur de choc pour vitre radio | DCP | 6412301 | 0,01 | 1262117 | E37 | 209,00 |

■ GAMME SOMFY

SOMFY - BOX DOMOTIQUE



PACK HOME KEEPER CONNECT +

1x centrale / sirène 112 dB avec transmetteur GSM intégré
- 1x sirène extérieure 112 dB - 1x détecteur d'ouverture
- 2x détecteur de mouvement compatible avec les animaux domestiques (<40cm) - 2x télécommande marche/arrêt programmable - Inclus : carte SIM, piles, batterie, vis et chevilles - Compatible avec les équipements iO & RTS et les box TaHoma et Connexoon



| Type. | Réf | Eco-part. | Code | CR | € HT |
|-------------------|---------|-----------|---------|-----|----------------|
| Pack alarme radio | 1875264 | 0,64 | 3699560 | E51 | 1362,37 |



COMMANDE INTELLIGENTE TAHOMA SWITCH

Découvrez TaHoma switch, la première commande intelligente qui centralise et connecte le logement. Les équipements connectés vont faciliter votre quotidien, apporter plus de confort et sérénité. TaHoma switch sera accompagnée de la nouvelle application TaHoma qui va vous faciliter la vie, et simplifier votre quotidien. Connectez facilement les équipements de votre habitation. Créez ensuite vos scénarios favoris, et ajoutez-les aux boutons de TaHoma switch. Et pilotez votre logement depuis le point de commande intelligent, l'application, ou à la voix en ajoutant un assistant vocal.



| Dimensions (mm) | Type. | Réf | Eco-part. | Code | CR | € HT |
|-----------------|----------------------|---------|-----------|---------|-----|---------------|
| 162 x 67,5 x 34 | Passerelle domotique | 1870594 | 0,03 | 3699447 | E31 | 165,83 |

■ DAAF DÉTECTEUR HABITAT



DÉTECTEUR DE FUMÉE RADIO TYXAL+

Détecte la présence d'un départ de feu.

Garantie 5 ans.

Alimentation par piles Lithium CR123-3 V-1.5 A/h (fournie).

Autonomie : 10 ans.

Puissance sonore : 85 dB.



| Modèle | Niveau sonore (dBA) | Alimentation | Réf | Eco-part. | Code | CR | € HT |
|-------------|---------------------|---------------------------------|---------|-----------|---------|-----|-------|
| DFR TYXAL + | 85 | Pile Lithium CR123-3 V 1,5Ah | 6412313 | 0,03 | 1312690 | E37 | 99,00 |



DÉTECTEUR DE FUMÉE EI650F

Détecteur optique - Alimentation par Pile Lithium scellée

- Autonomie 10 ans - Large Bouton Test et Silence -

Puissance de l'alarme Sonore : min 85d(A) à 3m - Garantie

5 ans - Certifié CE EN 14604 & NF292



| Modèle | Niveau sonore (dBA) | Alimentation | Réf | Eco-part. | Code | CR | € HT |
|-------------|---------------------|---|-------------|-----------|---------|-----|-------|
| EI650F-3XFR | 85 | Pile Lithium scellée - 3 V 1600mAh - 10 ans | EI650F-3XFR | 0,02 | 2901157 | E51 | 31,40 |

DAAF CONNECTÉ



DÉTECTEUR DE FUMÉE INTELLIGENT NETATMO

Capteur de fumée optique (photoélectrique)

Alarme de 85 dB en cas de fumée détectée, notification en temps réel sur votre smartphone - Wi-Fi pour recevoir les alertes à distance

Une batterie à l'autonomie de 10 ans, égale à la durée de vie du Détecteur.

Voyant LED intégré pour informer sur le statut de l'appareil Bluetooth Low Energy pour désactiver l'alarme et pour la compatibilité Homekit



| Modèle | Niveau sonore (dBA) | Alimentation | Réf | Code | CR | € HT |
|------------|---------------------|--|------------|---------|-----|--------|
| NSA-PRO-FR | 85 | 2 piles intégrées CR17450 3 V scellées | NSA-PRO-FR | 3095285 | E57 | 141,80 |

Ei Electronics®
fire + gas detection

Exigez la Fiabilité

Détecteurs de fumée

MONOXYDE DE CARBONE

CHALEUR

SOLUTIONS POUR MALENTENDANTS ET PMR

CONNECTIVITE

www.eielectronics.fr

ALARME INCENDIE (Suite)

■ DÉTECTEUR MONOXYDE



DÉTECTEUR DE MONOXYDE DE CARBONE EI208W

Capteur électrochimique haute sensibilité - Alimentation par Pile Lithium scellée - Autonomie 10 ans - Interconnexion sans fil en option (en ajoutant le module EI200MRF*) - Bouton Test et Silence - Puissance de l'alarme: 85db (A) à 3m - Garantie 5 ans



| Modèle | Niveau sonore (dBA) | Alimentation | Réf | Eco-part. | Code | CR | € HT |
|-------------|---------------------|---|-------------|-----------|---------|-----|--------------|
| EI208W-3XFR | 85 | Pile lithium 10 ans intégrée et scellée | EI208W-3XFR | 0,02 | 2901161 | E51 | 43,90 |

■ ALARME INCENDIE TYPE 4



COFFRET D'ALARME INCENDIE À PILES - TYPE 4

Coffret d'alarme à piles avec déclencheur à membrane déformable et diffuseur sonore intégré.

Adapté pour les Établissements Recevant du Public (ERP) ou les Établissements industriels nécessitant un Equipement d'Alarme de type 4



| Nombre de boucles | Alimentation | Descriptif | Réf | Code | CR | € HT |
|-------------------|---------------|----------------------------------|----------|---------|-----|---------------|
| 1 | Piles 2 x 9 V | Alarme détection incendie Type 4 | NUG31210 | 107843X | E80 | 250,23 |



COFFRET D'ALARME INCENDIE 220 V 1 BOUCLE TYPE 4

Alimenté par le 230 Vac et secours, autonomie : 24 h en veille 5 min en alarme.

Batterie Cooper Eco Safe by Saft. Durée de vie : 10 ans.

Signalisation : présence tension (voyant vert), état de feu (voyant rouge) et défaut batterie (voyant jaune).



| Nombre de boucles | Alimentation | Descriptif | Réf | Code | CR | € HT |
|-------------------|-----------------|----------------------------------|----------|---------|-----|---------------|
| 1 | 230 VAC secours | Alarme détection incendie Type 4 | NUG31218 | 184506G | E82 | 504,14 |



KIT ALARME INCENDIE TYPE 4 PLANÈTE AVEC FLASH

Ensemble kit valisette permettant de réaliser un équipement d'alarme de Type 4 nécessitant 2 sources de diffusion sonore (1 Diffuseur Sonore intégré + 1 Diffuseur Sonore externe + 1 Diffuseur Lumineux) et 2 Déclencheurs Manuels.



| Nombre de boucles | Alimentation | Descriptif | Réf | Code | CR | € HT |
|-------------------|-----------------|----------------------------------|----------|---------|-----|---------------|
| 1 | 230 VAC secours | Alarme détection incendie Type 4 | NUG31998 | 3160807 | E80 | 837,14 |

■ DÉCLENCHEUR ET DÉTECTEUR INCENDIE



DÉCLENCHEUR MANUEL ROUGE ALARME INCENDIE

En saillie ou encastré. Vitre pré-cassée. Possibilité d'adjoindre un clapet de protection (184509N).

Livré avec une membrane déformable, une glace, une clé de réarmement et une résistance de charge 2 W.



| Coloris | Descriptif | Réf | Code | CR | € HT |
|---------|---------------------------------------|----------|---------|-----|--------------|
| Rouge | Déclencheur manuel détection incendie | NUG30316 | 034068K | E82 | 54,49 |



CLAPET DE PROTECTION DÉCLENCHEUR

Accessoires pour déclencheur gamme 3000 : sachet de 1 clapet de protection et 2 clips de plombage



| Coloris | Descriptif | Réf | Code | CR | € HT |
|-------------|----------------------|----------|---------|-----|--------------|
| Transparent | Clapet de protection | NUG30081 | 184509N | E82 | 17,56 |



COFFRET DE SÉCURITÉ POUR COUPURE ENSEIGNE LUMINEUSE

Coffret coupure bipolaire 16 A pour enseigne lumineuse "inter pompier".

Conformément aux exigences de la NF C 15-150, NF EN 50-425 : 2008 et au règlement de sécurité ERP. IP 65, IK 08.



| Coloris | Descriptif | Réf | Code | CR | € HT |
|------------|--|--------|---------|-----|---------------|
| Gris clair | Coffrets coupure pour enseigne lumineuse "inter pompier" | 038050 | 422810E | E58 | 171,40 |

■ SIGNALISATION D'INCENDIE



DIFFUSEUR SONORE DSB3000

Diffuseur sonore d'évacuation incendie alarme de type 1, 2a et 4 - IP21C, IK07, classe B 93dB à 2m - fixation saillie - en ABS/FR/plastique - dimensions : 108 x 108 x 96 mm

N° de certification CE : 0333 CPD 075 102.

N° de certification NF : DS 008 A.



| Descriptif | Réf | Code | CR | € HT |
|--------------------------|----------|---------|-----|---------------|
| Diffuseur sonore saillie | NUG30450 | 930597D | E82 | 103,07 |



DIFFUSEUR VISUEL POUR ALARME INCENDIE AVEC LED SOLISTA LX

Diffuseur visuel d'alarme feu - IP33 ou IP65 - fixation saillie - dimensions : 93 x 66 mm - conforme aux normes NF S 61-936 et EN 54-23



| Descriptif | Réf | Code | CR | € HT |
|--------------------------|----------|---------|-----|---------------|
| Diffuseur visuel saillie | NUG30492 | 1253493 | E82 | 147,00 |

■ BAEH

EATON BLOC HABITATION ÉTANCHE

Ultraled 2-8 ES - Bloc habitation étanche - Installation simple et rapide sans presse-étoupe - Look identique au bloc non étanche



| Dimensions (mm) | Flux lumineux (lm) | Indice de protection aux chocs | Indice de protection Source de lumière | Type | Réf | Code | CR | € HT |
|-----------------|--------------------|--------------------------------|--|-------------------|---------|------|----|--------|
| 125 x 231 x 348 | IP66 | IK08 | LED | ULTRALED LUM16104 | 3364197 | E62 | 2 | 362,13 |

EATON BAEH ULTRALED 2-8

Bloc d'évacuation SATI LED, 8 lm, IP43 - IK07
Montage mural et plafond, batterie LifePo
Système de test : Test automatique (SATI) - Fonction AT+ (nécessitant accessoire de report de défaut)



| Dimensions (mm) | Flux lumineux (lm) | Indice de protection aux chocs | Indice de protection Source de lumière | Type | Réf | Code | CR | € HT |
|------------------|--------------------|--------------------------------|--|-------------------|---------|------|----|--------|
| 120 x 228 x 34 8 | IP43 | IK07 | LED | ULTRALED LUM16151 | 3071185 | E88 | 2 | 235,90 |

■ BAES D'AMBIANCE

EATON BAES ULTRALED 2-400

Bloc anti-panique SATI LED montage mural et plafond, 400 lm, IP43 - IK07
Batterie LifePo, alimentation 220 - 240 V AC, 50/60 Hz



| Dimensions (mm) | Flux lumineux (lm) | Indice de protection aux chocs | Indice de protection Source de lumière | Type | Réf | Code | CR | € HT |
|------------------|--------------------|--------------------------------|--|------|-------------------|---------|-----|--------|
| 120 x 228 x 31,2 | 400 | IP43 | IK07 | LED | ULTRALED LUM16143 | 3071183 | E88 | 556,19 |

EATON BAES UNILED 2-400

Bloc anti-panique SATI Led, 360 LM, consommation 1,9W, IK07, IP42 ou IP65 selon modèle



| Dimensions (mm) | Flux lumineux (lm) | Indice de protection aux chocs | Indice de protection Source de lumière | Type | Réf | Code | CR | € HT |
|-----------------|--------------------|--------------------------------|--|------|-------------------|---------|-----|--------|
| 270 x 120 x 50 | 360 | IP42 | IK07 | LED | UniLED 2 LUM10763 | 2034931 | E88 | 409,99 |
| 270 x 119 x 49 | 360 | IP66 | IK10 | LED | UniLED 2 LUM10767 | 2034932 | E62 | 482,37 |



BAES D'AMBIANCE SAILLIE À LEDS SATI CONNECTÉ

BAES d'ambiance 360 lm pendant 1 heure avec fonction adressable
Très faible consommation d'énergie : 1,5 W
IP 43 - IK 07 - Classe II
Certifié NF



| Dimensions (mm) | Flux lumineux (lm) | Indice de protection aux chocs | Indice de protection Source de lumière | Type | Réf | Code | CR | € HT |
|-----------------|--------------------|--------------------------------|--|------|-----------------|---------|-----|--------|
| 125 x 332 x 68 | 360 | IP43 | IK07 | LED | AutoDiag 062565 | 546192G | E80 | 449,60 |

EATON BAES SATI D'AMBIANCE

BAES SATI d'ambiance débrochable.
Bloc autonome d'éclairage d'ambiance Classe II.



| Dimensions (mm) | Flux lumineux (lm) | Indice de protection aux chocs | Indice de protection Source de lumière | Type | Réf | Code | CR | € HT | |
|-----------------|--------------------|--------------------------------|--|------|-------------------|------|---------|------|--------|
| 330 x 98 x 110 | 380 | IP41 | IK08 | Fluo | Standard LUM10208 | 0,13 | 007408E | E88 | 400,38 |

■ BLOC PHARE

EATON BLOC PHARE ULTRALED 2000

Bloc phare SATI Led, 2000 LM, consommation 6W, IK07, IP42 ou IP65 selon modèle



| Dimensions (mm) | Flux lumineux (lm) | Indice de protection aux chocs | Indice de protection Source de lumière | Type | Réf | Code | CR | € HT |
|-----------------|--------------------|--------------------------------|--|------|-------------------|---------|-----|---------|
| 402 x 259 x 277 | 2000 | IP42 | IK07 | LED | ULTRALED LUM16030 | 1272294 | E91 | 2591,58 |
| 402 x 259 x 277 | 2000 | IP65 | IK07 | LED | ULTRALED LUM16032 | 1272295 | E91 | 2674,65 |

■ BAES D'ÉVACUATION

EATON BAES ULTRALED 2-45

Bloc d'évacuation SATI LED, 45 lm IK07 IP43
Montage mural et plafond, batterie LifePo
Fonction VISIBILITE - Système de test : Test automatique (SATI) - Fonction AT+ (nécessitant accessoire de report de défaut)
Consommation : 0,65W



| Dimensions (mm) | Flux lumineux (lm) | Indice de protection aux chocs | Indice de protection Source de lumière | Type | Réf | Code | CR | € HT |
|-----------------|--------------------|--------------------------------|--|------|-------------------|---------|-----|--------|
| 120 x 228 x 34 | 45 | IP43 | IK07 | LED | ULTRALED LUM16125 | 3071186 | E88 | 225,87 |

EATON BAES ULTRALED 2-45 ES

Bloc d'évacuation SATI LED, 45 lm IK07 IP66 étanche
Montage mural, batterie LifePo
Fonction VISIBILITE - Système de test : Test automatique (SATI) - Fonction AT+ (nécessitant accessoire de report de défaut)
Consommation : 0,65W



| Dimensions (mm) | Flux lumineux (lm) | Indice de protection aux chocs | Indice de protection Source de lumière | Type | Réf | Code | CR | € HT |
|-----------------|--------------------|--------------------------------|--|------|-------------------|---------|-----|--------|
| 120 x 228 x 34 | 45 | IP66 | IK07 | LED | ULTRALED LUM16105 | 3160794 | E88 | 295,23 |

EATON BAES UNILED 2-45

Bloc d'évacuation SATI Led, 45 LM, consommation 1,45W, IK07, IP42 ou IP65 selon modèle



| Dimensions (mm) | Flux lumineux (lm) | Indice de protection aux chocs | Indice de protection Source de lumière | Type | Réf | Code | CR | € HT |
|-----------------|--------------------|--------------------------------|--|------|-------------------|---------|-----|--------|
| 270 x 119 x 49 | 45 | IP42 | IK07 | LED | UniLED 2 LUM16179 | 2034967 | E88 | 156,30 |
| 270 x 119 x 49 | 45 | IP65 | IK07 | LED | UniLED 2 LUM16178 | 2034966 | E88 | 211,98 |

ÉCLAIRAGE DE SÉCURITÉ (Suite)

EATON**BAES NON SATI À LED D'ÉVACUATION**

BAES STANDARD NON SATI à LED d'évacuation - 2 modèles : débrochable ou étanche.



| Dimensions (mm) | Flux lumineux (lm) | Indice de protection aux chocs | Indice de protection Source de lumière | Type | Réf | Code | CR | € HT |
|-----------------|--------------------|--------------------------------|--|------|----------|------------------|-----|---------------|
| 239 x 80 x 74 | 45 | IP42 | IK07 | LED | Standard | LUM10102 007407T | E91 | 153,97 |
| 245 x 92 x 80 | 45 | IP66 | IK10 | LED | Standard | LUM10106 095365T | E91 | 233,76 |

legrand®**BAES D'ÉVACUATION SAILLIE À LEDS SATI IP43 CONNECTÉ**

BAES d'évacuation à LEDs 45 lm - 1 h - Consommation : 0,5 W - IP 43 - IK 07 - Classe II - Fonctionnalité visibilité augmentée et balisage lumineux d'évacuation - Patère de fixation débrochable à bornes automatiques



| Dimensions (mm) | Flux lumineux (lm) | Indice de protection aux chocs | Indice de protection Source de lumière | Type | Réf | Code | CR | € HT |
|-----------------|--------------------|--------------------------------|--|------|----------|----------------|-----|---------------|
| 225 x 125 x 45 | 45 | IP43 | IK07 | LED | AutoDiag | 062525 543602M | E82 | 145,90 |

EATON**BLOC AUTONOME PORTABLE D'INTERVENTION LP 50 LED**

IP 44 / IK 08 - Classe II - 100% LEDs - 2 positions : Veilleuse et Phare - Temps de recharge : 24 heures - Autonomie : 1 heure - Livré avec un cordon secteur de 2 mètres et un support de fixation mural



| Dimensions (mm) | Flux lumineux (lm) | Indice de protection aux chocs | Indice de protection Source de lumière | Type | Réf | Code | CR | € HT |
|-----------------|--------------------|--------------------------------|--|------|---------|------------------|-----|---------------|
| 210 x 119 x 122 | 50 | IP44 | IK08 | LED | BAPI LP | LUM10151 2862836 | E82 | 340,59 |

legrand®**BAES D'ÉVACUATION SAILLIE À LEDS SATI IP66 CONNECTÉ**

BAES d'évacuation à LEDs 45 lm - 1 h - Consommation : 0,5 W - IP 66 - IK 10 - Classe II - Fonctionnalité visibilité augmentée et balisage lumineux d'évacuation - Livrés avec un presse-étoupe et deux bouchons



| Dimensions (mm) | Flux lumineux (lm) | Indice de protection aux chocs | Indice de protection Source de lumière | Type | Réf | Code | CR | € HT |
|-----------------|--------------------|--------------------------------|--|------|----------|----------------|-----|---------------|
| 225 x 125 x 62 | 45 | IP66 | IK10 | LED | AutoDiag | 062526 545299L | E80 | 212,10 |

■ TÉLÉCOMMANDE

EATON**BOÎTIER DE TÉLÉCOMMANDE ÉLECTRONIQUE - TL500**


Boîtier de télécommande électronique pour 500 blocs maxi.



| Type | Descriptif | Réf | Code | CR | € HT |
|------------------------------|------------|----------|---------|-----|---------------|
| Télécommande bloc de secours | TL 500 | LUM10313 | 073561Z | E88 | 240,86 |

EATON**BOÎTIER DE TÉLÉCOMMANDE ÉLECTRONIQUE UNIVERSELLE TLU**

Boîtier associant la fonction de télécommande classique et des fonctions spécifiques pour la série PLANETE en mode ADR, UNILED et ULTRALED.



| Type | Descriptif | Réf | Code | CR | € HT |
|------------------------------|------------|----------|---------|-----|---------------|
| Télécommande bloc de secours | TLU | LUM10312 | 971545H | E88 | 303,05 |

■ ACCESSOIRE BLOC DE SECOURS AUTONOME

legrand®**LAMPE POUR BLOCS SECOURS**

Lampe E10 pour blocs autonomes d'éclairage de sécurité.



| Type | Descriptif | Réf | Code | CR | € HT |
|------|--|--------|---------|-----|-------------|
| 12V | Pour bloc autonome d'éclairage de sécurité | 060928 | 022579R | E60 | 3,18 |
| 3,6V | Pour bloc autonome d'éclairage de sécurité | 060931 | 022582Y | E60 | 7,48 |

EATON**ETIQUETTE BLOC DE SECOURS**Étiquettes autocollantes translucides
Pictogramme obligatoire en ERP

| Type | Descriptif | Réf | Code | CR | € HT |
|-------------|-----------------------|----------|---------|-----|-------------|
| Translucide | Sortie | LUM10407 | 041995D | E54 | 1,27 |
| Translucide | Flèche vers le bas | LUM10401 | 051830C | E80 | 2,93 |
| Translucide | Flèche vers la droite | LUM10403 | 051832Y | E80 | 2,93 |
| Translucide | Flèche vers la gauche | LUM10404 | 051833J | E80 | 2,93 |

EATON**GRILLE BLOC DE SÉCURITÉ**Permet d'obtenir une résistance aux chocs IK10
Grille boîtier A-AA-AB-B-X-Y

| Type | Descriptif | Réf | Code | CR | € HT |
|--------|------------------------------|----------|---------|-----|--------------|
| Grille | Grille boîtier A-AA-AB-B-X-Y | LUM10418 | 1084044 | E82 | 55,36 |

ANTENNE

■ ANTENNE SATELLITE

CAHORS**ANTENNE SATELLITE SMC**

Les antennes fabriquées en SMC (matériau composite armé de fibre de verre) ont une tenue dimensionnelle de qualité et une grande longévité.




| Dimensions (mm) | Modèle | Réf | Eco-part. | Code | CR | € HT |
|-----------------|---------------|---------|-----------|---------|-----|---------------|
| 680 x 660 | SMC CP 70 UNI | 0140901 | 0,08 | 1219319 | E58 | 197,28 |
| 1020 x 920 | SMC 100 | 0140880 | | 1219320 | E58 | 242,75 |

■ ANTENNE TERRESTRE



ANTENNE UHF TRI-NAPPE TNT 18HD 5G

Structure aluminium renforcée TRI-NAPPE
Système Clic-clac intégré - Canaux : 21-48 UHF
Collectif ou individuel



| Dimensions | | | | | | | |
|------------|-----------|---------------------|-----------|------------|---------|-----|--------------|
| (mm) | Gain (dB) | Modèle | Canaux | Réf | Code | CR | € HT |
| 1050 | 18 | Antenne TNT 18HD 5G | 21-48 UHF | 0145253R13 | 2209363 | E58 | 79,10 |



ANTENNE FMC 01

Antenne FM Circulaire 1 polarisation H ou V
Fréquence : 88-108 MHz
Diamètre : 462 mm



| Dimensions | | | | | | | |
|------------|---------------|------------|------------|---------|-----|--------------|--|
| (mm) | Modèle | Canaux | Réf | Code | CR | € HT | |
| Ø 462 | FM circulaire | 88-108 MHz | 0145183R13 | 1835704 | E58 | 37,39 | |

■ AMPLIFICATEUR ET DISTRIBUTION D'ANTENNE

AMPLIFICATEUR



KIT PRÉAMPLIFICATEUR + ALIM VKA 101 5G

Kit Préamplificateur Terrestre UHF16
Usage intérieur et extérieur -Filtre LTE 5G - 1 entrée UHF 470-694MHz
Gain 16-36 dB



| Modèle | Caractéristique | Réf | Eco-part. | Code | CR | € HT |
|------------|-------------------------|------------|-----------|---------|-----|--------------|
| VKA 101 5G | 1 entrée UHF 470-694MHz | 0145179R13 | 0,08 | 1841204 | E58 | 42,74 |



AMPLIFICATEUR D'INTÉRIEUR CATV 225 5G

Filtre LTE 5G -Sorties : 2 x TV
Bandes de fréquence (MHz) : VHF : 40-250 et UHF : 470-694
Gain réglable (dB) : VHF : 0-15 et UHF : 5-25 (Contrôle de gain FM+VHF/UHF séparé)



| Modèle | Caractéristique | Réf | Eco-part. | Code | CR | € HT |
|-------------|-----------------------------|------------|-----------|---------|-----|--------------|
| CATV 225 5G | 2 sorties TV - Ns : 105dBuV | 0145014R13 | 0,08 | 2924313 | E58 | 34,53 |

CONVERTISSEUR



CONVERTISSEUR UNIVERSEL SINGLE

Convertisseur universel 1 sortie - Standard & haut gain




| Modèle | Caractéristique | Réf | Eco-part. | Code | CR | € HT |
|------------------------|-----------------|------------|-----------|---------|-----|-------------|
| Convertisseur 1 sortie | Convertisseur | 0914795R13 | 0,08 | 1378326 | E58 | 8,68 |

RÉPARTITEUR



COUPLEUR

Coupleur sat / uhf 1 sortie



| Modèle | Caractéristique | Réf | Code | CR | € HT |
|------------------|------------------|---------|---------|-----|-------------|
| Coupleur SAT/UHF | de 40 à 2500 MHz | 0144360 | 1219335 | E58 | 6,43 |



RÉPARTITEUR SPLITTERS

Répartiteur TV standard TNT-SAT



| Modèle | Caractéristique | Réf | Code | CR | € HT |
|-----------------------|-----------------|------------|---------|-----|-------------|
| Répartiteur 2 sorties | 5 - 2400 MHz | 0144882R13 | 1794330 | E58 | 2,62 |
| Répartiteur 3 sorties | 5 - 2400 MHz | 0144883R13 | 1794331 | E58 | 4,05 |
| Répartiteur 4 sorties | 5 - 2400 MHz | 0144884R13 | 1794332 | E58 | 4,50 |
| Répartiteur 6 sorties | 5 - 2400 MHz | 0144885R13 | 1794333 | E58 | 9,63 |
| Répartiteur 8 sorties | 5 - 2400 MHz | 0144886R13 | 1794334 | E58 | 9,77 |




COUPLEURS TV-SAT CCST 248 5G

Usage intérieur et extérieur
2 entrées - 1 sortie
Filtre LTE 5G - Haute isolation SAT/TER



| Modèle | Caractéristique | Réf | Code | CR | € HT |
|---------------------|-------------------|------------|---------|-----|--------------|
| Coupleur CCST248 5G | Isolation SAT/TER | 0145176R13 | 1841724 | E58 | 18,70 |

CONNECTEUR CÂBLE TV



CONNECTEUR TV

Connecteur F à visser

| Modèle | Caractéristique | Réf | Code | CR | € HT |
|---------------------|-----------------|---------|---------|-----|-------------|
| Fiche Type F VFV100 | Femelle | 0914287 | 1219359 | E58 | 0,32 |
| Manchon F81 | Femelle | 0144247 | 1219360 | E58 | 0,38 |



FICHE TV

Fiche mâle IEC culot long - diamètre 6.54 mm

| Modèle | Caractéristique | Réf | Code | CR | € HT |
|-----------------------|-----------------|---------|---------|-----|-------------|
| Connecteur TV VIM 100 | Mâle | 0144257 | 1253517 | Z00 | 1,16 |
| Connecteur TV VIF 200 | Femelle | 0144258 | 1253518 | Z00 | 1,27 |

ANTENNE (Suite)

■ ACCESSOIRE D'ANTENNE

CAHORS

MÂT D'ANTENNE EMBOÎTABLE

Mât emboîtable de fixation pour antenne en acier galvanisé à chaud

Diamètre : 40 mm

Existe en 2 longueurs : 1,5 et 2 m

| Dimensions (mm) | Modèle | Réf | Code | CR | € HT |
|-----------------|------------------|---------|---------|-----|-------|
| 1500 x 40 | Mât d'emboîtable | 0144405 | 1219348 | E64 | 33,48 |
| 2000 x 40 | Mât d'emboîtable | 0144406 | 1219349 | E58 | 38,75 |



CAHORS

CERCLAGE DE CHEMINÉE

Cerclage de cheminée en acier galvanisé à chaud


| Modèle | Réf | Code | CR | € HT |
|---------------------|---------|---------|-----|-------|
| Simple à 2 tendeurs | 0144400 | 1219344 | E64 | 57,79 |
| Double renforcé | 0144401 | 1219345 | E64 | 63,69 |

CAHORS

FIXATION POUTRE ORIENTABLE

Fixation poutre orientable 0-90° zingué

| Modèle | Réf | Code | CR | € HT |
|-----------------|---------|---------|-----|-------|
| Fixation poutre | 0144482 | 1692368 | E58 | 21,95 |



CAHORS

SUPPORT MURAL POUR SATELLITE

Support mural pour fixation satellite - Diamètre : 50 - Hauteur : 350 mm - Base : 200 x 200 mm

| Dimensions (mm) | Modèle | Réf | Code | CR | € HT |
|-----------------|--|------------|---------|-----|-------|
| 400 x 350 x 50 | Supports muraux en L - base : 200 x 200 (mm) | 0914765R13 | 1246085 | E58 | 59,49 |



CAHORS

FIXATION MURALE EN U

Fixation murale en U en acier galvanisé à chaud pour mât de diamètre 30 - 50 mm

Livrée par paire - Disponible avec plusieurs déports

| Dimensions (mm) | Modèle | Réf | Code | CR | € HT |
|-----------------|----------------------|------------|---------|-----|--------|
| 30-50 x 250 | Fixation murale en U | 0144479 | 1219350 | E58 | 51,30 |
| 30-50 x 350 | Fixation murale en U | 0144402 | 1253524 | E58 | 79,27 |
| 30-50 x 450 | Fixation murale en U | 0144982R13 | 1219351 | E58 | 106,39 |



CAHORS

FEUILLARD GALVANISÉ

Largeur 40 mm, épaisseur 6/10

En acier galvanisé


| Dimensions (mm) | Modèle | Réf | Code | CR | € HT |
|-----------------|----------|---------|---------|-----|-------|
| 5000 x 40 | Fixation | 0144408 | 1219346 | E58 | 21,36 |
| 2500 x 40 | Fixation | 0144409 | 1219347 | E64 | 59,92 |



CAHORS

TUILE FAÏTIÈRE

Tuile en zinc malléable, longueur 500 mm, largeur 400 mm pour mâts diamètre 25 à 50 mm



| Dimensions (mm) | Modèle | Réf | Code | CR | € HT |
|-----------------|----------------|---------|---------|-----|--------|
| 500 x 400 | Tuile faïtière | 0144491 | 1413474 | E58 | 150,15 |

CAHORS

MANCHON POUR TUILE

Cône néoprène d'étanchéité pour mâts de diamètre 35 à 50, hauteur 140 mm



| Dimensions (mm) | Modèle | Réf | Code | CR | € HT |
|-----------------|--------------------------|---------|---------|-----|-------|
| 140 | Cône pour tuile faïtière | 0144492 | 1413473 | E58 | 14,24 |

BATTERIE

■ PILE ALCALINE

VARTA

PILE ALCALINE LONGLIFE POWER 3LR12

Pile alcaline LR12 LONGLIFE sous blister

Une puissance longue durée pour les appareils du quotidien, tels que les télécommandes, les lampes de poche, les appareils de mesure, les pendules, les jouets, etc....



| Tension (V) | Type | Conditionnement | Réf | Code | CR | € HT |
|-------------|-------|-----------------|------------|---------|-----|------|
| 4.5 | 3LR12 | 1 | 4912121411 | 493372I | Z00 | 4,37 |

VARTA

PILE ALCALINE LONGLIFE POWER 6LR61

Une puissance longue durée pour les appareils du quotidien, tels que les télécommandes, les lampes de poche, les appareils de mesure, les pendules, les jouets, etc....



| Tension (V) | Type | Conditionnement | Réf | Code | CR | € HT |
|-------------|-------|-----------------|------------|---------|-----|------|
| 9 | 6LR61 | 1 | 4922121411 | 493375P | Z00 | 3,68 |

VARTA

PILE ALCALINE LONGLIFE POWER LR03 AAA (6 +2)

Une puissance longue durée pour les appareils du quotidien, tels que les télécommandes, les lampes de poche, les appareils de mesure, les pendules, les jouets, etc....



| Tension (V) | Type | Conditionnement | Réf | Code | CR | € HT |
|-------------|----------|-----------------|------------|---------|-----|------|
| 1.5 | LR03/AAA | 6 + 2 | 4903121428 | 1146211 | Z00 | 5,99 |

VARTA

PILE ALCALINE LONGLIFE POWER LR06 AA (6 +2)

Une puissance longue durée pour les appareils du quotidien, tels que les télécommandes, les lampes de poche, les appareils de mesure, les pendules, les jouets, etc....



| Tension (V) | Type | Conditionnement | Réf | Code | CR | € HT |
|-------------|---------|-----------------|------------|---------|-----|------|
| 1.5 | LR06/AA | 6 + 2 | 4906121428 | 1146210 | Z00 | 5,99 |



PILE ALCALINE LONGLIFE POWER LR14 (X2)

Pile alcaline LR14 - 1,5V - LONGLIFE - sous blister de 2



| Tension (V) | Type | Conditionnement | Réf | Code | CR | € HT |
|-------------|------|-----------------|------------|---------|-----|------|
| 1.5 | LR14 | 2 | 4914121412 | 493373T | Z00 | 5,23 |



PILE ALCALINE LONGLIFE POWER LR20 (X2)

Pile alcaline LONGLIFE - 1,5 V - sous blister de 2



| Tension (V) | Type | Conditionnement | Réf | Code | CR | € HT |
|-------------|------|-----------------|------------|---------|-----|------|
| 1.5 | LR20 | 2 | 4920121412 | 493374E | Z00 | 5,99 |



PILE ALCALINE V23GA (X2)

Pile alcaline V23GA en blister de 2.



| Tension (V) | Type | Capacité (mAh) | Conditionnement | Réf | Code | CR | € HT |
|-------------|-------|----------------|-----------------|------------|---------|-----|------|
| 12 | V23GA | 50 | 2 | 4223101402 | 1934653 | Z00 | 3,26 |



PILE ALCALINE 4LR25-2

Pile spéciale 4LR25-2 alcaline - contact à visser - 6V - 33 Ah - High Energy
Pile compacte et puissante, recommandée pour les usages professionnels



| Tension (V) | Type | Capacité (mAh) | Conditionnement | Réf | Code | CR | € HT |
|-------------|---------|----------------|-----------------|-----------|---------|-----|-------|
| 6 | 4LR25-2 | 33000 | 1 | 435101111 | 410097P | Z00 | 30,24 |



PILE SALINE 4R25-2 - PLASTIQUE

Pile spéciale 4R25-2 carbone-zinc (saline) - contact à visser - 6V - 19 Ah
Habillage plastique



| Tension (V) | Type | Capacité (mAh) | Conditionnement | Réf | Code | CR | € HT |
|-------------|--------|----------------|-----------------|-----------|---------|-----|-------|
| 6 | 4R25-2 | 19000 | 1 | 540101111 | 190701F | Z00 | 17,18 |

PILE LITHIUM



PILE LITHIUM ULTRA 9V

Pile spécialement conçue pour les détecteurs de fumée
Ne contient ni mercure, ni plomb, ni cadmium



| Tension (V) | Type | Capacité (mAh) | Conditionnement | Réf | Code | CR | € HT |
|-------------|--------|----------------|-----------------|------------|---------|-----|-------|
| 9 | MN1604 | 1200 | 1 | 6122301401 | 1156527 | Z00 | 19,85 |



PILE LITHIUM ULTRA LR03 AAA (X4)

Pile lithium Professional LR03 - AAA 1,5 V - sous blister de 4



| Tension (V) | Type | Capacité (mAh) | Conditionnement | Réf | Code | CR | € HT |
|-------------|----------|----------------|-----------------|------------|---------|-----|-------|
| 1.5 | LR03/AAA | 1100 | 4 | 6103301404 | 1156528 | Z00 | 14,81 |



PILE LITHIUM ULTRA LR06 AA (X4)

Pile lithium Professional LR06 - 1,5V - sous blister de 4



| Tension (V) | Type | Capacité (mAh) | Conditionnement | Réf | Code | CR | € HT |
|-------------|---------|----------------|-----------------|------------|---------|-----|-------|
| 1.5 | LR06/AA | 2900 | 4 | 6106301404 | 1156529 | Z00 | 14,81 |



PILE LITHIUM ULTRA 2CR5

Pile Professional - Lithium Argentique - 2CR5 - 6V - 1500 mAh - sous blister de 1



| Tension (V) | Type | Capacité (mAh) | Conditionnement | Réf | Code | CR | € HT |
|-------------|------|----------------|-----------------|------------|---------|-----|------|
| 6 | 2CR5 | 1600 | 1 | 6203301401 | 1158150 | Z00 | 7,94 |



PILE LITHIUM ULTRA CR2

Pile CR2 lithium 3V 920 mAh - Photo - sous blister de 1



| Tension (V) | Type | Capacité (mAh) | Conditionnement | Réf | Code | CR | € HT |
|-------------|------|----------------|-----------------|------------|---------|-----|------|
| 3 | CR2 | 920 | 1 | 6206301401 | 1198456 | Z00 | 4,77 |



PILE LITHIUM ULTRA CRP2

Pile professionnelle 6V - 1 600 mAh - sous blister de 1
Pour appareil photo type numérique E



| Tension (V) | Type | Capacité (mAh) | Conditionnement | Réf | Code | CR | € HT |
|-------------|-------|----------------|-----------------|------------|---------|-----|------|
| 6 | CR-P2 | 1300 | 1 | 6204301401 | 1198454 | Z00 | 8,13 |



PILE LITHIUM CR123A

Pile type CR123 A - 3V - 1600mAh - sous blister de 1



| Tension (V) | Type | Capacité (mAh) | Conditionnement | Réf | Code | CR | € HT |
|-------------|--------|----------------|-----------------|------------|---------|-----|------|
| 3 | CR123A | 1500 | 1 | 6205301401 | 472949V | Z00 | 4,58 |

**PILES BOUTON LITHIUM CR2016 (X2)**

Pile lithium CR2016 - 3V - sous blister de 2



| Tension (V) | Type | Capacité (mAh) | Conditionnement | Réf | Code | CR | € HT |
|-------------|--------|----------------|-----------------|------------|---------|-----|-------------|
| 3 | CR2016 | 90 | 2 | 6016101402 | 1934656 | Z00 | 2,23 |

**PILE BOUTON LITHIUM CR2025 (X2)**Pile bouton lithium - 3V - 165 mAh - Sous blister de 2
Adaptée pour tout appareil autonome : télécommande, appareil de mesure, montre...

| Tension (V) | Type | Capacité (mAh) | Conditionnement | Réf | Code | CR | € HT |
|-------------|--------|----------------|-----------------|------------|---------|-----|-------------|
| 3 | CR2025 | 165 | Blister x 2 | 6025101402 | 1934658 | Z00 | 2,23 |

**PILES BOUTON LITHIUM CR2032 (X2)**

Pile lithium CR2032 3V - sous blister de 2



| Tension (V) | Type | Capacité (mAh) | Conditionnement | Réf | Code | CR | € HT |
|-------------|--------|----------------|-----------------|------------|---------|-----|-------------|
| 3 | CR2032 | 230 | 2 | 6032101402 | 1934660 | Z00 | 2,23 |

**PILE BOUTON LITHIUM CR2430 (X2)**Pile bouton lithium - 3V - 285 mAh - Sous blister de 2
Adaptée pour tout appareil autonome : télécommande, appareil de mesure, montre...

| Tension (V) | Type | Capacité (mAh) | Conditionnement | Réf | Code | CR | € HT |
|-------------|--------|----------------|-----------------|------------|---------|-----|-------------|
| 3 | CR2430 | 280 | Blister x 2 | 6430101402 | 1934664 | Z00 | 4,66 |

**PILE BOUTON LITHIUM CR2450 (X2)**Pile bouton lithium - 3V - 650 mAh - Sous blister de 2
Adaptée pour tout appareil autonome : télécommande, appareil de mesure, montre...

| Tension (V) | Type | Capacité (mAh) | Conditionnement | Réf | Code | CR | € HT |
|-------------|--------|----------------|-----------------|------------|---------|-----|-------------|
| 3 | CR2450 | 560 | Blister x 2 | 6450101402 | 1934665 | Z00 | 7,33 |

**PILE BOUTON ALCALINE LR44 TYPE V13GA (X2)**Pile bouton alcaline - 1,5V - 125 mAh - LR44 - Sous blister de 2
Adaptées pour tout appareil autonome : télécommandes, appareils de mesure, montres...

| Tension (V) | Type | Capacité (mAh) | Conditionnement | Réf | Code | CR | € HT |
|-------------|-------|----------------|-----------------|------------|---------|-----|-------------|
| 1.5 | V13GA | 125 | Blister x 2 | 4276101402 | 1934655 | Z00 | 1,76 |

PILE RECHARGEABLE**PILE RECHARGEABLE LR03 AAA (X4)**Pile 1,2V LR03 rechargeable AAA
Compatible avec tous types de chargeurs
Livré déjà chargé, utilisable de suite
Blister de 4 piles

| Tension (V) | Type | Capacité (mAh) | Conditionnement | Réf | Code | CR | € HT |
|-------------|------|----------------|-----------------|-------------|---------|-----|--------------|
| 1.2 | HR3 | 800 | Blister x 4 | 56703101404 | 751776C | Z00 | 12,77 |

**PILE RECHARGEABLE LR06 AA (X4)**Pile 1,2V LR6 rechargeable - AA
Livré déjà chargé, utilisable de suite.
Blister de 4 piles.

| Tension (V) | Type | Capacité (mAh) | Conditionnement | Réf | Code | CR | € HT |
|-------------|------|----------------|-----------------|-------------|---------|-----|--------------|
| 1.2 | LR6 | 2100 | Blister x 4 | 56706101404 | 903667R | Z00 | 14,32 |

CHARGEUR**CHARGEUR PLUG 4 PILES**

Le chargeur Varta plug avec indicateur de charge LED et arrêt de sécurité permet de charger 2 ou 4 piles AA, AAA simultanément - 4 x AA incl 2100 mAh batterie



| Type | Réf | Eco-part. | Code | CR | € HT |
|---------------------------------|-------------|-----------|---------|-----|--------------|
| Chargeur secteur piles AA / AAA | 57647101451 | 0,02 | 1403051 | Z00 | 33,65 |

PILE SPÉCIFIQUE**PILE SPÉCIFIQUE 4R25X SALINE**

Pile spéciale 4R25 carbone-zinc (saline) - Contact à ressort - 6V - 7.5 Ah



| Tension (V) | Type | Capacité (mAh) | Conditionnement | Réf | Code | CR | € HT |
|-------------|--------|----------------|-----------------|-----------|---------|-----|-------------|
| 6 | 4R25 X | 7500 | 1 | 430101111 | 017886E | Z00 | 6,34 |

ACCESSOIRE TÉLÉPHONIE

■ CÂBLE



ERARD®

CORDON MICRO USB

Micro - USB Mâle / USB A Mâle - Compatible SMART CHARGE (2,4A) - Gaine PVC - 1m - Coloris : Prises alu, cordon noir - 2m - Coloris : Blanc

| Longueur (cm) | Réf | Eco-part. | Code | CR | € HT |
|---------------|--------|-----------|---------|-----|-------|
| 100 | 722405 | 0,02 | 3204237 | E62 | 10,80 |
| 200 | 722408 | 0,02 | 3204239 | E62 | 9,74 |



ERARD®

CORDON USB TYPE C

USB - C Male / USB A Male - Compatible SMART CHARGE (3A) - Gaine PVC - 1m - Coloris : Prises alu, cordon noir - 2m - Coloris : Blanc

| Longueur (cm) | Réf | Eco-part. | Code | CR | € HT |
|---------------|--------|-----------|---------|-----|-------|
| 100 | 722449 | 0,02 | 3204252 | E62 | 16,67 |
| 200 | 722444 | 0,02 | 3204250 | E62 | 14,58 |

ERARD®

CORDON APPLE LIGHTNING/MFI

Lightning Mâle / USB A Mâle Licence Apple (MFI) - Compatible SMART CHARGE (2,4A) - Prises et Gaine en PVC blanc



| Longueur (cm) | Réf | Eco-part. | Code | CR | € HT |
|---------------|--------|-----------|---------|-----|-------|
| 200 | 728336 | 0,02 | 3204397 | E62 | 34,02 |

■ SUPPORT

ERARD®

SUPPORT MAGNÉTIQUE POUR GRILLE D'AÉRATION

Support magnétique universel pour smartphone ou GPS
La mise en place / récupération du Smartphone se fait à une seule main
Orientable à 360° - Aimant 45 mm - Plaque métallique noire



| Réf | Code | CR | € HT |
|--------|---------|-----|-------|
| 726156 | 3204296 | E62 | 16,65 |

■ CHARGEUR

ERARD®

CHARGEUR 2 USB ALLUME CIGARE

Chargeur 2 USB sur allume-cigare 12V - 2 Ports USB 5V/2.4A (SMART CHARGE) - Coloris : Blanc glossy



| Réf | Eco-part. | Code | CR | € HT |
|--------|-----------|---------|-----|-------|
| 728334 | 0,02 | 3204396 | E62 | 16,40 |

ERARD®

CHARGEUR SECTEUR 2 USB 3,4A

Chargeur 2 USB sur secteur 230V - 1 Port USB 5V/2,4A (SMART CHARGE) - 1 Port USB 5V/1A - Coloris : Blanc mat



| Réf | Eco-part. | Code | CR | € HT |
|--------|-----------|---------|-----|-------|
| 728203 | 0,08 | 3204391 | E62 | 28,67 |

OBJET CONNECTÉ

■ OBJET CONNECTÉ

Netatmo

STATION MÉTÉO INTELLIGENTE NETATMO

Station météo connectable avec 4 piles AAA incluses
Thermomètre, hygromètre, baromètre, capteur de CO2 et sonomètre (indicateur lumineux pour la lecture directe)
Alertes sur la qualité de l'air intérieur et extérieur
Compatible Smartphone Android, Apple et Ipad Touch par l'application gratuite Netatmo



| Modèle | Réf | Code | CR | € HT |
|-----------|----------|---------|-----|--------|
| NWS 01 EC | NWS01-EC | 3095291 | E57 | 203,80 |

Netatmo

MODULE INTÉRIEUR ADDITIONNEL NETATMO

Module Additionnel Intérieur avec 4 piles AAA incluses
Détermine la concentration de CO2, l'humidité et la température de la pièce où vous le posez
Vous pouvez ajouter jusqu'à 3 Modules Intérieur Additionnels à votre Station Météo Netatmo
Application gratuite (pas de frais de souscription), pas de limite de stockage pour vos data, Amazon Alexa
Connexion sans fil, accessoire de la Station Météo Intelligente



| Modèle | Réf | Code | CR | € HT |
|-----------|----------|---------|-----|-------|
| NIM 01 WW | NIM01-WW | 3095281 | E57 | 83,28 |

OBJET CONNECTÉ (Suite)

Netatmo

PLUVIOMÈTRE INTELLIGENT NETATMO

2 batteries AAA incluses - application gratuite - connexion sans fil

Mesure en temps réel la quantité de pluie tombée et le cumul des précipitations.

Vendu à l'unité - Fonctionne avec la Station Météo vendue séparément



| Modèle | Réf | Code | CR | € HT |
|-----------|----------|---------|-----|-------|
| NRG 01 WW | NRG01-WW | 3095284 | E57 | 83,28 |



Netatmo

ANÉMOMÈTRE INTELLIGENT NETATMO

Paramétrez des alertes en cas de vent fort

Application gratuite - Connexion sans fil

Ultrason mesurant la vitesse et la direction du vent même lorsqu'il y a des rafales Fonctionne avec la Station Météo Intelligente vendue séparément



| Modèle | Réf | Code | CR | € HT |
|-----------|----------|---------|-----|--------|
| NWA 01 WW | NWA01-WW | 3095289 | E57 | 120,60 |



Netatmo

CAPTEUR DE QUALITÉ DE L'AIR CO2 INTÉRIEUR INTELLIGENT

Capteur de Qualité de l'Air CO2 Intérieur Intelligent, 1 adaptateur secteur

Quatre capteurs précis : Humidité, qualité de l'air, bruit et température

Application gratuite (pas de frais d'abonnement), pas de limite de stockage pour le stockage de données.

Compatible avec Apple HomeKit



| Modèle | Réf | Code | CR | € HT |
|--------|--------|---------|-----|--------|
| NHC EC | NHC-EC | 3095280 | E57 | 120,60 |



Netatmo

SUPPORT PLUVIOMÈTRE ANÉMOMÈTRE NETATMO

1 support, 1 fixation pour poteau / garde-corps, 2 colliers de serrage, 3 vis, 3 chevilles



| Modèle | Réf | Code | CR | € HT |
|-----------|----------|---------|-----|-------|
| NWM 01 WW | NWM01-WW | 3095290 | E57 | 30,15 |



Netatmo

SIRÈNE INTÉRIEURE INTELLIGENTE ET CONNECTÉE NETATMO POUR CAMÉRA INTÉRIEURE INTELLIGENTE

Alerte sur smartphone en cas de tentative de désactivation - Déclenchement à distance possible via l'App. Netatmo Security.

4 piles AA avec une autonomie de 2 ans (déjà insérées dans le produit) 1 kit de Montage - Alarme automatique : 110 dB.

- Sons préenregistrés pour simuler une présence Fonctionne seulement avec une Caméra Intelligente Intérieure Netatmo.



| Fonction | Modèle | Niveau sonore (dBA) | Réf | Code | CR | € HT |
|-------------------|-----------|---------------------|-----------|---------|-----|--------|
| Sirène intérieure | NIS01-PRO | 110 | NIS01-PRO | 3095282 | E57 | 114,70 |



Netatmo

DÉTECTEURS D'OUVERTURE INTELLIGENTS CONNECTÉS POUR PORTES ET FENÊTRES NETATMO

3 Détecteurs d'Ouverture Intelligents pour Portes et Fenêtres - 3 x 2 piles AAA - Autocollants double face

Distance max de 80 m avec la Caméra Intérieure Intelligente (connexion radio) - Maximum 12 détecteurs par caméra

Alerte par notification smartphone



| Fonction | Modèle | Réf | Code | CR | € HT |
|--|---------|---------|---------|-----|--------|
| Détecteur d'ouverture porte et fenêtre radio | DTG-PRO | DTG-PRO | 3095278 | E57 | 137,60 |



somfy.

COMMANDE INTELLIGENTE TAHOMA SWITCH

Découvrez TaHoma switch, la première commande intelligente qui centralise et connecte le logement. Les équipements connectés vont faciliter votre quotidien, apporter plus de confort et sérénité. TaHoma switch sera accompagnée de la nouvelle application TaHoma qui va vous faciliter la vie, et simplifier votre quotidien. Connectez facilement les équipements de votre habitation. Créez ensuite vos scénarios favoris, et ajoutez-les aux boutons de TaHoma switch. Et pilotez votre logement depuis le point de commande intelligent, l'application, ou à la voix en ajoutant un assistant vocal.



| Dimensions (mm) | Type. | Réf | Eco-part. | Code | CR | € HT |
|-----------------|----------------------|---------|-----------|---------|-----|--------|
| 162 x 67,5 x 34 | Passerelle domotique | 1870594 | 0,03 | 3699447 | E31 | 165,83 |



MA COMMANDE PRÊTE
EN 10 MIN
PAS UNE DE PLUS !

* uniquement chez Tereva

JE COMMANDE



sur tereva-direct.fr

JE RETIRE MA COMMANDE ET JE SUIS PRIORITAIRE



dans l'Agence sélectionnée



à la caisse



VDI et réseau informatique

| | |
|-------------------------------------|-----|
| VDI résidentiel..... | 304 |
| Coffret, armoire informatique | 304 |
| Câble réseau..... | 305 |
| Cordon et connecteur | 306 |
| Switch | 307 |
| Onduleur..... | 307 |
| Outils et mesure portable..... | 307 |
| Kit CPL..... | 307 |



Consultez votre Agence ou tereva-direct.fr pour connaître la disponibilité des produits ou vos prix nets*

*ouverture de compte obligatoire

CÂBLE ET CORDON RJ45

Le câble à paires torsadées (communément appelé câble RJ45) est utilisé dans les réseaux informatiques et les réseaux domestiques de type LAN (Local Area Network).

Il se compose de 4 paires torsadées, chaque conducteur étant numéroté de 1 à 8.

La paire torsadée, quoique présentant des performances radio électriques modestes permet de véhiculer des signaux à des fréquences de plusieurs centaines de MHz en fonction de la catégorie de l'ensemble câble + connecteurs utilisé.

Les liaisons RJ45 sont limitées à 100 m maximum pour des raisons de performances.

Elles se composent :

- du Permanent Link (lien permanent) constitué des câbles de liaisons fixes équipés d'embases RJ45 généralement femelles en câble monobrin.
- des cordons de liaison (patchcord) en câble souple multibrin équipés de connecteurs RJ45 mâles, limités généralement à 10 m de longueur.

L'ensemble constitue le Channel (le canal) composé d'un Permanent Link et de 1 cordon à chaque extrémités.

En fonction de l'utilisation de ces 4 paires, la liaison peut être de 2 types :

- Réseau domestique Ethernet 100 base T sur 1,2 et 3,6 + téléphonie/ADSL sur 4,5 + vidéo sur 7,8
- Réseau Gigabit Ethernet (utilisation des 4 paires pour le réseau informatique).

Réseau 10 / 100 Base T

1,2 : Rxd (Ethernet)
3,6 : Tx (Ethernet)
4,5 : Téléphone I
7,8 Vidéo ou TV

Réseau Gigabit Ethernet

1,2 : A+ / A-
3,6 : B+ / B-
4,5 : C+ / C-
7,8 : D+ / D-

La performance des liaisons est définie en fonction de la qualité des câbles et des connecteurs, principalement en fonction du type de blindage et des performances du câble (diamètre, matériau, pas des torsades).

Les catégories usuelles sont :

CAT 5E : Bande passante 100 MHz (10 - 100 Base T)

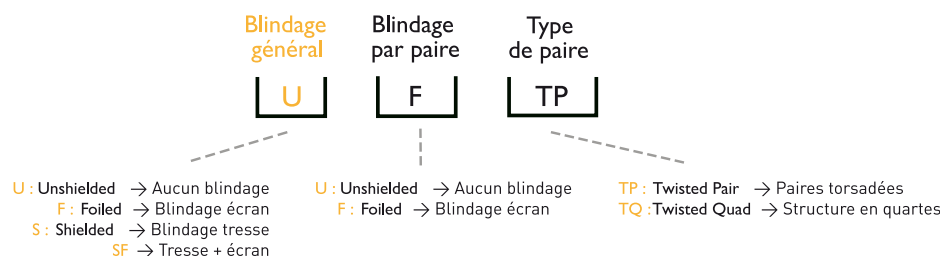
CAT 6 : Bande passante 250 MHz (10 - 100 - 1G Base T)

CAT 6A : Bande passante 500 MHz (10 - 100 - 10G Base T)

CAT 7 : Bande passante 1 GHz (10 - 100 - 1G - 10G Base T)

CAT 7A : Bande passante 1,5 GHz (10 - 100 - 1G - 10G Base T)

Plusieurs configurations de blindage sont possibles dans la catégorie selon les terminologies suivantes :



U/UTP : 4 paires torsadées non blindées positionnées sous une gaine PVC ou LSOH.

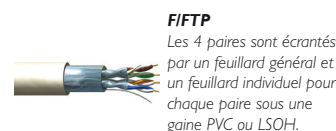
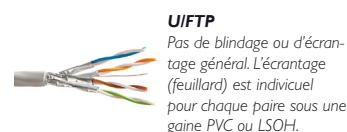
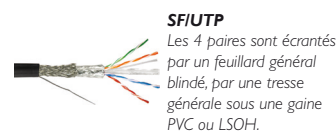
F/UTP : 4 paires torsadées écrantées par un feuillard général sous une gaine PVC ou LSOH.

U/FTP : 4 paires torsadées par un feuillard par paire, pas de feuillard général et sous une gaine PVC ou LSOH.

F/FTP : 4 paires torsadées écrantées par un feuillard général + blindage général par écran sous une gaine PVC ou LSOH.

S/FTP : 4 paires torsadées écrantées paires par paires par un feuillard + blindage général (tresse) sous une gaine PVC ou LSOH.

SF/FTP : 4 paires torsadées écrantées par un feuillard par paire + blindage général par écran + tresse sous une gaine PVC ou LSOH.



L'EMBASE RJ45 ET SON CÂBLAGE

Conventions de câblage : 2 standards sont utilisées : EIA/TIA 568A et EIA/TIA 568B.

En Europe, le standard EIA/TIA 568B est celui utilisé.

L'embase RJ45 doit être de la même catégorie que le câble afin de garantir les performances du lien et assurer la continuité de blindage lorsque celui-ci est présent.

Ainsi, différentes catégories d'embases RJ45 existent : CAT 5E UTP / CAT 5E FTP / CAT 6 UTP / CAT 6 FTP / CAT 6A SFTP

LA PROTECTION DU CÂBLE

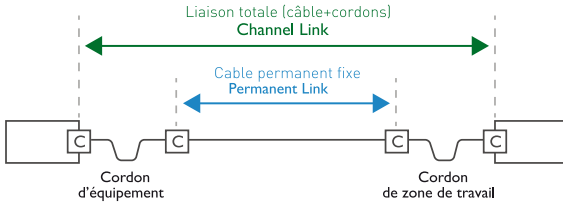
2 types de gaines sont proposés dans les câblages courants faibles :

- Gainses PVC (Polychlorure de vinyle) : le PVC est utilisé dans les câblages en raison de son faible coût et de sa performance au feu acceptable. En revanche il dégage de la fumée et des gaz toxiques lorsqu'il brûle.

- Gainses LSOH (Low Smoke Zero Halogen) : Le LSOH est le plus recommandé car il permet la non propagation de la flamme selon la norme CEI 60332-3-24 avec une performance au feu renforcée. Il ne dégage pas de gaz toxiques.

LA CERTIFICATION DU CÂBLAGE

La certification d'un câblage fait référence aux notions de **Permanent Link** et **Channel Link**, ainsi que la notion de **Certification composant**. Le Permanent Link est constitué du câblage permanent de la liaison considérée, de prise RJ45 à prise RJ45 sans les cordons de raccordement à l'équipement ni les cordons de brassage. Le Permanent Link est donc le réseau physique permanent.



Le **Channel Link** est constitué du **Permanent Link** ainsi que des cordons de raccordement en amont et en aval du Permanent Link.

Sur un chantier, on teste généralement le **Permanent Link**, puisque il s'agit du lien physique permanent ; les cordons ne sont généralement pas disponibles au moment de la recette et ne sont pas permanents.

Les performances requises pour le **Permanent Link** sont supérieures à celles spécifiées pour le **Channel Link**.

L'utilisation de cordons conformes à la norme **EN 50173-1 Certifiés composants** permet de garantir que les performances de la liaison totale y compris les cordons en Channel Link seront conformes si la liaison en Permanent Link est vérifiée.

TÉLÉPHONIE, TV, FILTRES

L'avènement des technologies ADSL depuis les années 1990 ; la standardisation autour du RJ45 pour la téléphonie et la télévision, et le développement d'internet en résidentiel ont contribué à l'élargissement de la gamme d'accessoires de téléphonie.

FILTRES ADSL

Il permettent de séparer les fréquences de téléphonie analogique des fréquences utilisées par l'ADSL sur 2 accès différents et ainsi éviter la pollution du modem ou Box par la téléphonie analogique. Disponibles en prises Gigogne sur réseaux téléphoniques anciens, accès ADSL en RJ11 ou RJ45. Disponibles en plug RJ45 sur réseaux téléphoniques récents, avec cordon de branchement ou compact à branchement direct dans la prise RJ45.

ADAPTATEUR GIGOGNE / RJ45

Pour transformer une prise Gigogne en RJ45.

CORDONS & ADAPTATEURS RJ45/TV BALUN

Conversion des signaux TV Terrestre sur RJ45 paire (7,8) vers coaxial ; versions 900 MHz et 2.3 GHz (Grade 3S)

CORDONS & ADAPTATEURS RJ45/F

Conversion des signaux TV Satellite sur RJ45 paire (7,8) vers coaxial ; versions 900 MHz et 2.3 GHz (Grade 3S)

FIBRE OPTIQUE

La fibre optique est utilisée pour les réseaux à très haut débits.

CONSTITUTION

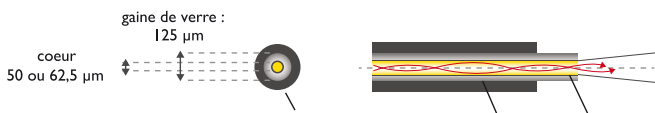
- Un cœur
- Une gaine optique
- Une gaine de protection

Le cœur et la gaine optique ont des indices de réfraction différents. Le principe physique consiste à guider la lumière dans le cœur de la fibre en utilisant les propriétés de réfraction de la lumière.

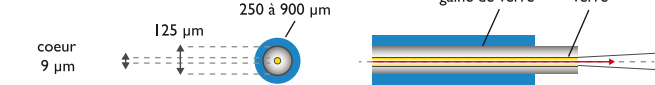
La distance d'utilisation peut varier de quelques mètres à plusieurs milliers de kilomètres. En fonction du débit et de la distance à parcourir, il existe plusieurs types de fibres.

STRUCTURE DE LA FIBRE

- la fibre multimode

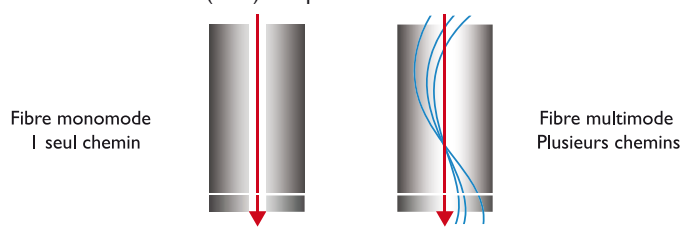


- la fibre monomode



MODE DE DIFFUSION

En optique, il existe 2 modes de diffusion : **monomode** et **multimode**. Dans une fibre multimode, la lumière peut emprunter un grand nombre de chemins (voir ci-dessous). Dans une fibre monomode, elle est prisonnière d'un trajet direct. Elle conserve donc vitesse et cohérence. La fibre monomode est donc une fibre plus performante que la fibre multimode, mais elle nécessite l'utilisation de sources lumineuses (laser) très puissantes.



FIBRE MONOMODE

La fibre monomode, ou **SMF (Single Mode Fiber)** est utilisée pour les réseaux métropolitains ou les communications longue distance des opérateurs.

Son cœur est extrêmement fin (quelques microns).

La transmission des données y est assurée par des lasers émettant des longueurs d'onde de 1300 à 1550 nanomètres et par des amplificateurs optiques situés à intervalles réguliers..

FIBRE MULTIMODE

La fibre multimode, ou **MMF (MultiMode Fiber)** est surtout utilisée dans les réseaux locaux (quelques centaines de mètres).

Son diamètre est relativement important (50 à 85 microns).

On utilise une LED pour générer le signal.

L'implantation de ce type de transmission ne pose désormais que peu de problèmes et ne requiert pas de matériel onéreux ou complexe à mettre en oeuvre.

On distingue les fibres à faible indice ou saut d'indice (débit limité à 50 Mb/s) et les fibres à gradient d'indice (débit limité à 1Gb/s).

LES LIAISONS

Les liaisons par fibres optiques peuvent être **monodirectionnelles** ou **bidirectionnelles**.

En fibre **monomode**, les liaisons sont plutôt bidirectionnelles sur la même fibre en utilisant des longueurs d'ondes différentes ou un multiplexage temporel.

En fibre **multimode**, les liaisons bidirectionnelles sont souvent réalisées sur une seule longueur d'onde, grâce à des câbles à double fibre, chacune prenant en charge une liaison, on parle alors de liaisons Duplex.

Catégories de câbles optiques / performances et utilisation :

Les fibres optiques sont classées par catégorie :

- **OS1, OS2** pour les fibres monomodes
- **OM1, OM2, OM3** pour les fibres multimodes.

VDI RÉSIDENTIEL

■ VDI RÉSIDENTIEL

CAHORS

TABLEAU DE COMMUNICATION TC 351
GRADE 2/3

Équipé d'un capot de protection pivotant vers l'avant et accueillant les boîtes opérateurs lors d'une installation en saillie.

Livré avec : - 4 prises RJ45 Cat.6 SFTP - 1 Cordon 30 cm BALUN RJ45 > TV/SAT + HNI - 1 PC 2P+T 16A prise 220 VAC - 1 DTI RJ45 + cordon tél. 1x2 + 1 cordon box 60 cm

| Nombre de prises RJ45 | Type | Code | CR | € HT |
|-----------------------|------------------|---------|-----|--------|
| 4 | TC 351 Grade 2/3 | 2209375 | E58 | 201,68 |



CAHORS

TABLEAU DE COMMUNICATION TC 352
GRADE 2/3

Le tableau série 352 grade 2/3 s'intègre dans les bacs d'encastrement des logements collectifs et individuels grâce à son format compact 250 x 350 mm.

Livré avec : - 4 prises RJ45 Cat.6 SFTP - 1 Cordon 30 cm BALUN RJ45 > TV/SAT + HNI - 1 PC 2P+T 16A prise 220 VAC - 1 DTI RJ45 + cordon tél. 1x2 + 1 cordon box 60 cm

| Nombre de prises RJ45 | Type | Code | CR | € HT |
|-----------------------|------------------|---------|-----|--------|
| 4 | TC 352 Grade 2/3 | 2209376 | E58 | 193,44 |



CAHORS

TABLEAU DE COMMUNICATION TC203
GRADE 2/3

Tableau de communication : série 200 - format standard / série 100 - format compact

Livré avec : - Support métal x 8 embases + montage répartiteur TV - DTI RJ45 + cordon Tél.1x2 + cordon box 60 cm - RAIL DIN plastique - Bornier de terre - Cordon mise à la terre

| Nombre de prises RJ45 | Type | Code | CR | € HT |
|-----------------------|--------------------------|---------|-----|--------|
| 4 | TC203 GRADE 2 - STANDARD | 1378330 | E58 | 117,15 |



CAHORS

TABLEAU DE COMMUNICATION TC202
GRADE 1

Tableau de communication VDI GRADE 1 avec capot de recouvrement sans vis

Fourni avec 4 prises RJ45 et DTI pré-câblé

| Nombre de prises RJ45 | Type | Code | CR | € HT |
|-----------------------|---------------|---------|-----|--------|
| 4 | TC202 grade 1 | 1223143 | E58 | 100,61 |



**700 experts
vous accompagnent
au quotidien :**

- ▶ 1 service client par tel, par mail ou par tchat
- ▶ 1 service pièce détachées par tel
- ▶ 1 réseau de + de 150 agences sur le territoire



COFFRET, ARMOIRE INFORMATIQUE

■ COFFRET RÉSEAU INFORMATIQUE

uniformatic

KIT COMPLET COFFRET RÉSEAU 10
POUCES 7U

Composition du kit : - 1 coffret 7U (ref. 27202) - 16 embases lumineuses ELFI CAT 6A FTP (ref. 25200) - 1 testeur RJ45 (ref. 28528) - 8 cordons RJ45 CAT 6 FTP gris 30 cm (ref. 26299) - 8 plastrons 45 x 45 mm, 1 port RJ45 (ref. 25903) - 1 sachet de 20 vis écrous cage (ref. 27001) - 1 plateau modern 1U (ref. 27222) - 1 panneau de brassage nu 12 ports FTP (ref. 27217) - 1 bandeau électrique 3 prises (ref. 27223) - 1 switch 8 ports (ref. 61001)



| Dimensions (mm) | Type. | Coloris | Eco-part. | Code | CR | € HT |
|-----------------|--------------|---------|-----------|---------|-----|--------|
| 415 x 310 x 300 | Pack coffret | Blanc | 0,35 | 3998853 | E51 | 417,08 |

uniformatic

COFFRET MÉTAL 19" CHASSIS FIXE
PANNEAUX AMOVIBLES

Coffret mural livré avec deux rails en L pour poser vos équipements. - aérations disposées sur les niveaux supérieurs assurant une circulation optimale de l'air - verrouillage de la porte et des panneaux latéraux - 4 montants 19" réglables en acier non peint



| Dimensions (mm) | Type. | Coloris | Eco-part. | Code | CR | € HT |
|-----------------|-------------|---------|-----------|---------|-----|--------|
| 364 x 600 x 450 | Coffret 6U | Noir | 0,70 | 3998895 | E60 | 239,76 |
| 496 x 600 x 450 | Coffret 9U | Noir | 0,85 | 3998897 | E60 | 261,65 |
| 682 x 600 x 600 | Coffret 12U | Noir | 1,00 | 3998900 | E60 | 326,86 |

■ PANNEAU DE BRASSAGE

uniformatic

PANNEAU DE BRASSAGE NU 1U 24
PORTS CAT 5E/6/6A KEYSTONE NOIR

Hauteur : 1U - Largeur : 19" - Nombre de ports : 24 ports FTP - Compatible : Cat5E, Cat6, Cat6A - Support de câble arrière amovible, reprise de masse, serre câbles



| Type. | Descriptif | Eco-part. | Code | CR | € HT |
|------------------|---------------------|-----------|---------|-----|-------|
| Pour coffret 19" | Panneau de brassage | 0,03 | 3998874 | E51 | 39,20 |


■ TABLETTE

uniformatic

PLATEAU MODEM POUR BAIE OU
COFFRET

Le plateau est perforé sur toute la surface pour permettre une ventilation efficace.

Les 2 pattes de fixation permettent une installation rackable 19".




| Type. | Descriptif | Eco-part. | Code | CR | € HT |
|------------------|--|-----------|---------|-----|-------|
| Pour coffret 19" | 1U - 250mm pour coffret P 450mm - charge 10 Kg max | 0,05 | 3998805 | E60 | 41,14 |
| Pour coffret 19" | 2U - 350mm pour coffret P 600mm - charge 20 Kg max | 0,08 | 3998807 | E60 | 52,95 |

uniformatic

PLATEAU COULISSANT 4 POINTS
D'ANCRAGE AJOURÉ 1U P350 NOIR

Ce plateau coulissant permet de ramener à votre portée votre équipement pour un accès simplifié. - Hauteur : 1U - Charge maximale : 25 kg - Fixation : Montants avant et arrière - Profondeur : 350 mm - Application : Baie profondeur 600 mm - Couleur : Noir



| Type. | Descriptif | Eco-part. | Code | CR | € HT |
|------------------|--------------------|-----------|---------|-----|-------|
| Pour coffret 19" | Plateau coulissant | 0,10 | 3998814 | E60 | 81,46 |

■ PANNEAU DE DISTRIBUTION



PANNEAU DE DISTRIBUTION 19" 8 PRISES 2P+T AVEC INTERRUPTEUR ET AVEC CABLE 2 M

Corps : Aluminium anodisé gris - Rackable : Oui - Nombre de prises : 8 prises françaises 2 pôles + terre - Cordon : H05 VVF 3G1.5mm² de 2m - Interrupteur : Oui (bouton on/off + voyant rouge) - Livré avec pattes de fixation 19 pouces



| Type. | Descriptif | Eco-part. | Code | CR | € HT |
|------------------|-------------------------|-----------|---------|-----|-------|
| Pour coffret 19" | Panneau de distribution | 0,04 | 3998845 | E60 | 47,86 |

■ PASSE CÂBLES



PASSE CÂBLE BALAIS 1U NOIR

Hauteur : 1U - Couleur : Noir laquée - Matière du panneau : Acier robuste - Matière du balai : Brosse en nylon



| Type. | Descriptif | Eco-part. | Code | CR | € HT |
|------------------|--------------------|-----------|---------|-----|-------|
| Pour coffret 19" | Passe câble balais | 0,01 | 3998828 | E60 | 16,85 |



PASSE CÂBLES ANNEAU 40 X 75 MM 1U NOIR PLASTIQUE

Passes câbles 5 crochets pour coffret ou baie 19" - Hauteur : 1U - Couleur : Noir - Matière du panneau : Acier robuste - Matière des anneaux : Plastique



| Type. | Descriptif | Eco-part. | Code | CR | € HT |
|------------------|------------------------|-----------|---------|-----|-------|
| Pour coffret 19" | Passe câble 5 crochets | 0,01 | 3998830 | E60 | 18,69 |

■ ACCESSOIRE



DTI RJ 45

EVOLINK - Boîtier DTI Test



| Type | Descriptif | Code | CR | € HT |
|-----------|----------------------|---------|-----|-------|
| Prise DTI | DTI RJ45 MOD RC 3TEL | 1253531 | E58 | 16,00 |



VIS ÉCROUS CAGE POUR BAIE 19 POUCHES - PACK DE 32

Kit de visserie spécifique pour baies serveur : 32 vis écrous cage pour baie et coffret 19 pouces. Le kit comprend : des vis, des rondelle PVC et des écrous cage (format 9.5mm).



| Type. | Descriptif | Eco-part. | Code | CR | € HT |
|------------------|--------------------|-----------|---------|-----|-------|
| Pour coffret 19" | Kit vis écrou-cage | 0,01 | 3998803 | E51 | 22,81 |

■ GRADE 3

CÂBLE GRADE 3 TV F/FTP 4P 500 MHZ/2.2GHZ LSZH - AU MÈTRE À LA COUPE

Câble résidentiel Grade 3, 100 Ohms, F/FTP, 4 paires, 2150 MHz LSZH

A une utilisation « résidentielle » c'est à dire à la mise en place d'un réseau VDI à très haut débit pour l'habitat.



| Nombre de paires | Longueur (en m) | Type | Code |
|------------------|-----------------|-------|---------|
| 4 | A la coupe | F/FTP | 2819986 |

■ CAT.5E

CÂBLE F/UTP 4P CATÉGORIE 5E

Permet de câbler les réseaux informatique ou VDI.



| Nombre de paires | Longueur (en m) | Type | Code |
|------------------|-----------------|-------|---------|
| 4 | A la coupe | F/UTP | 204050W |

■ CAT.6

CÂBLE INFORMATIQUE F/UTP - CATÉGORIE 6


Permet de câbler les réseaux informatique ou VDI.



| Nombre de paires | Longueur (en m) | Type | Code |
|------------------|-----------------|-------|---------|
| 4 | A la coupe | F/UTP | 971341Z |
| 4 | 100 | F/UTP | 1269824 |
| 4 | Box de 305 | F/UTP | 1205388 |
| 4 | 500 | F/UTP | 1253638 |
| 2 x 4 | A la coupe | F/UTP | 1165074 |

CÂBLE INFORMATIQUE F/UTP - CATÉGORIE 6 MOBIWAY

Permet de câbler les réseaux informatique ou VDI.



| Nombre de paires | Longueur (en m) | Type | Code |
|------------------|-----------------|-------|---------|
| 4 | 500 | F/UTP | 3258165 |



SYSTÈME MOBIWAY COMPOSÉ DE 2 FLASQUES

Kit breveté de tourets plastiques et son système de déroulage associé, stable, silencieux et orientable selon le tirage des câbles.

Touret MOBIWAY™ : En longueur de 150 à 300m - Transportable facilement - Poids maxi de 30kg - Poignée escamotable - Stockage facilité avec l'empilement - 100% recyclable.

Les flasques sont réutilisables et garanties 3 ans.

| Type | Modèle | Code |
|---|------------------|---------|
| 2 flasques s'utilisant exclusivement avec touret Mobitway | Système Mobitway | 3258160 |

THERMANCE
le confort climatique responsable

- ▶ Les essentiels du Génie Climatique
- ▶ Des solutions pour une meilleure efficacité énergétique
- ▶ Un rapport prix-performance sans compromis

100% DES PRODUITS EN STOCK



EN EXCLUSIVITÉ CHEZ **téréva**

Chauffage électrique
Éclairage
Conduit et cheminement
Fili et câble
Appareillage du bâtiment et petit tertiaire
Sécurité et communication
VDI et réseau informatique
Outillage électrique et mesure portable
Spécifique industriel
Borne de recharge
Génie climatique

CORDON ET CONNECTEUR

■ CONNECTEUR ET PRISE RJ


**EMBASE RJ45 À REPÉRAGE
LUMINEUX LED ELFI CAT 6 OU 6A FTP
AUTODÉNUDANT - PACK DE 8**


Embase technologie LED destinée à être utilisée au niveau du panneau de brassage et des postes de travail avec plastrons de type 45x45mm. Permet d'identifier visuellement et instantanément les extrémités du lien. Simple et rapide, se monte sans outil.



| Type. | Eco-part. | Code | CR | € HT |
|--------------------|-----------|---------|-----|-------|
| Embase RJ45 CAT 6 | 0,01 | 3998515 | E60 | 56,00 |
| Embase RJ45 CAT 6A | 0,01 | 3998516 | E60 | 72,00 |


**EMBASE KEYSTONE RJ45 CAT 6 OU 6A
FTP AUTODÉNUDANT**

Embase destinée à être utilisée au niveau du panneau de brassage et des postes de travail avec plastrons de type 45x45mm. Simple et rapide, se monte sans outil.



| Type. | Code | CR | € HT |
|--------------------|---------|-----|------|
| Embase RJ45 CAT 6 | 3998517 | E60 | 6,50 |
| Embase RJ45 CAT 6A | 3998518 | E60 | 8,00 |


**CONNECTEUR DE CHANTIER RJ45 CAT
6A À CLIPSER**

Connecteur de chantier simple et rapide d'utilisation, idéal pour les installations de caméras IP et de points d'accès wifi. - Connecteurs : RJ45 mâle - Catégorie : CAT6A - Câble compatible : Câble rond monobrin AWG23 uniquement - Montage : Sans outil



| Type. | Descriptif | Code | CR | € HT |
|----------------------------------|------------------------|---------|-----|------|
| Connecteur RJ45 Cat 6A à clipser | Connecteur de chantier | 3998502 | E60 | 8,49 |


**CONNECTEUR RJ45 DE CHANTIER CAT
6A AVEC BAGUE**

Connection au réseau, des équipements actifs tels que les caméras IP, les points d'accès wifi : - Connecteurs : RJ45 mâle - Catégorie : CAT6A - Câble compatible : Câble rond monobrin AWG23 uniquement - Montage : Sans outil - Bague de verrouillage - Peigne du connecteur avec détrompeur et code couleur



| Type. | Code | CR | € HT |
|-----------------------------------|---------|-----|-------|
| Connecteur RJ45 Cat 6A avec bague | 3998503 | E60 | 12,33 |


BOÎTE DE CONNECTEURS TÉLÉCOM

Connecteur PTT.
Boîte de 100.



| Coloris | Conditionnement | Section (en mm²) | Code | CR | € HT |
|---------|-----------------|------------------|---------|-----|-------|
| Rouge | Boîte de 100 | 2 x 8/10 | 1219361 | E58 | 20,25 |
| Jaune | Boîte de 100 | 3 x 8/10 | 1219362 | E58 | 20,25 |

■ CORDON BRASSAGE


CORDON BALUN CONNECTEUR RJ45/F

Adaptateur BALUN TV et SAT sur réseau RJ45
Longueur : 0,3 m



| Longueur (m) | Code | CR | € HT |
|--------------|---------|-----|-------|
| 0.3 | 2209381 | E58 | 13,40 |


**CORDON BALUN CONNECTEUR RJ45/F
+ ADAPTATEUR F/IEC MÂLE**

Adaptateur BALUN TV et SAT sur réseau RJ45 + adaptateur F/IEC Mâle
Longueur : 2,5 m



| Longueur (m) | Code | CR | € HT |
|--------------|---------|-----|-------|
| 2.5 | 1841650 | E58 | 17,76 |


**CORDON CAT 5E TÉLÉPHONE VERS 4
POSTES**

Cordon CAT 5E Téléphone avec 4 embouts pour alimenter 4 postes



| Longueur (m) | Code | CR | € HT |
|--------------|---------|-----|------|
| 0.4 | 1312344 | E58 | 8,10 |


**CORDON RJ45 CAT 6 A 100 OHMS
BLINDÉ SFTP**


| Longueur (m) | Eco-part. | Code | CR | € HT |
|--------------|-----------|---------|-----|-------|
| 0.5 | | 3998340 | E81 | 4,57 |
| 1 | | 3998330 | E81 | 4,30 |
| 2 | | 3998331 | E81 | 6,04 |
| 3 | | 3998332 | E81 | 7,78 |
| 5 | 0,01 | 3998334 | E81 | 11,56 |
| 10 | 0,01 | 3998335 | E81 | 20,60 |
| 20 | 0,03 | 3998337 | E81 | 30,43 |

■ CORDON PÉRI-INFORMATIQUE


CORDON HDMI 4K PERFORM

Cordon HDMI 1,4 - 2.0 compatible - High Speed with Ethernet - Type A Mâle / Mâle - Privilège - Blindage renforcé - Finition plaqué or - Gaine PVC noir



| Longueur (m) | Eco-part. | Code | CR | € HT |
|--------------|-----------|---------|-----|--------|
| 2 | 0,02 | 3204481 | E62 | 12,71 |
| 3 | 0,02 | 3204482 | E62 | 17,68 |
| 5 | 0,02 | 3204483 | E62 | 24,62 |
| 10 | 0,02 | 3204484 | E62 | 44,17 |
| 15 | 0,02 | 3204473 | E62 | 77,89 |
| 20 | 0,02 | 3204474 | E51 | 123,98 |

SWITCH

SWITCH



SWITCH RACKABLE 24 PORTS 10/100/1000 GIGABIT

Nombre de ports : 24 ports RJ45 - Vitesse : 10/100/1000
- Connexion : Plug&Play - Auto : MDI / MDX - Format : 19"
- 100-240V/AC - Consommation d'énergie : 15W - Matière
du boîtier : Métal



| Descriptif | Eco-part. | Code | CR | € HT |
|------------------------------|-----------|---------|-----|---------------|
| Switch 24 ports rackable 19" | 0,08 | 3999748 | E51 | 210,72 |



SWITCH DESKTOP 8 PORTS 10/100/1000 GIGABIT

Très faible encombrement, utile pour des compléments
rapides d'installation et/ou des petits groupes de travail.
- Format : Desktop - Cordon réseau adapté : Cordon
RJ45 CAT6 et 6A - Standard : IEEE 802.3 - IEEE 802.3u
- IEEE802.3ab - Plug & Play : Oui - Indicateurs LEDs : Oui -
Alimentation secteur : Fournie



| Descriptif | Eco-part. | Code | CR | € HT |
|----------------|-----------|---------|-----|--------------|
| Switch 8 ports | 0,01 | 3999691 | E51 | 45,51 |



SWITCH 16 PORTS GIGABIT

Switch de réseau, 16 ports Gigabit
Capacité d'échange (Go/s) (Gb/s) : 32
Gestion Jumbo frame 9K
Fournis avec supports de montage en rack



| Descriptif | Code | CR | € HT |
|--------------------------|---------|-----|---------------|
| Switch 16 ports, 32 Gb/s | 2201443 | E60 | 186,28 |



SWITCH POE 4 PORTS

Permet de connecter en PoE jusqu'à 4 caméras TYCAM
1100 INDOOR et/ou 2100 OUTDOOR
Dimensions : H : 27,6 x L : 132 x P : 93,3 mm
Garantie 5 ans



| Descriptif | Eco-part. | Code | CR | € HT |
|--------------------|-----------|---------|-----|--------------|
| Switch PoE 4 ports | 0,05 | 2953620 | E37 | 99,00 |

ONDULEUR

ONDULEUR



ONDULEUR KEOR MULTIPLUG

Onduleurs avec multiprises de sortie Keor multiplug 600 VA -
480W - Autonomie : 10 à 15 min
6 prises 2P+T avec protection contre les surtensions : 4 prises
secourues et 2 prises autonomes
Fusible de protection intégré rapide à remplacer
Chargeur USB - 1 A
Possibilité de fixation murale



| Dimensions (H x l x P) (mm) | Puissance (VA) | Type de raccordement | Puissance (en W) | Code | CR | € HT |
|--------------------------------|-------------------|---|---------------------|---------|-----|---------------|
| 290 x 158 x 390 | 600 | 6 prises de courant 2 P+T 4+2 et disjoncteur intégré | 360 | 2226149 | E57 | 200,10 |
| 290 x 158 x 390 | 800 | 6 prises de courant 2 P+T 4+2 et disjoncteur intégré | 480 | 2226150 | E57 | 251,70 |

OUTILLAGE ET MESURE PORTABLE

OUTILLAGE ET MESURE PORTABLE



TESTEUR RÉSEAU 10/100/1000 RJ45/RJ11/RJ12 - XT-568

Cet appareil vous permettra de tester tous vos cordons
RJ45 10/100/1000, RJ11, RJ12. - avec indication par LED
- test des câbles à des endroits peu accessibles - tests
de continuité, câblage ouvert, court-circuit et croisé - test
lent ou rapide



| Modèle | Code | CR | € HT |
|--------|---------|-----|--------------|
| XT-568 | 3999032 | E81 | 44,23 |



PINCE À SERTIR UNIVERSELLE MULTIFONCTION RJ9/RJ11/RJ12/RJ45

Cette pince à sertir universelle multifonctions vous permet
de sertir tous vos connecteurs RJ9 / RJ11 / RJ12 et RJ45.
Elle est idéale pour les installateurs nécessitant un outil
polyvalent.



| Modèle | Eco-part. | Code | CR | € HT |
|--------|-----------|---------|-----|--------------|
| | 0,01 | 3999007 | E81 | 58,94 |

KIT CPL

KIT CPL



KIT 2 X CPL ETHERNET 600 MBPS AVEC PRISE INTÉGRÉE TL-PA4015P

Interface : 1 port Ethernet 10/100Mbps, Prise électrique
femelle 2P+T - Puissance de sortie de la prise gigogne :
16 A - Certification : CE, FCC, RoHS - Contenu de
l'emballage : 2 TL-PA4015P/2 cordons Ethernet/1 Guide
d'installation rapide



| Type. | Eco-part. | Code | CR | € HT |
|--------------|-----------|---------|-----|---------------|
| Kit ethernet | 0,02 | 3999838 | E51 | 140,00 |



Qualité et technicité
au juste prix

- ▶ Une sélection de produits Plomberie et Électricité
- ▶ La qualité professionnelle au meilleur prix
- ▶ Des produits normés, performants et innovants

100% DES PRODUITS EN STOCK

EN EXCLUSIVITÉ CHEZ
téréva





Outillage électrique et mesure portable

| | |
|---------------------------------------|-----|
| Mesure électrique..... | 309 |
| Équipement spécifique électrique..... | 312 |
| Commande et signalisation..... | 315 |



Consultez votre Agence ou
tereva-direct.fr pour connaître la
disponibilité des produits
ou vos prix nets*

■ TESTEUR ÉLECTRIQUE

Sefram

TESTEUR DE TENSION AC/DC SEFRAM 40

Tension AC/DC jusqu'à 690V - Test de continuité avec beeper - Repérage phase - Pointes de touche 2mm - CEI 1010 CAT III 690V



| Modèle | Réf | Eco-part. | Code | CR | € HT |
|-----------|----------|-----------|---------|-----|-------|
| Sefram 40 | SEFRAM40 | 0,04 | 2866033 | Z00 | 34,00 |



Sefram

TESTEUR VAT/DDT SEFRAM 62

Tension de démarrage : à partir de 6 V.
Pointes de touche IP2X 4 mm et 2 mm.
Tension 690 VAC/DC (selon EN 61243-3).
Test de continuité - Test de rotation de phases - Autotest des LED de tension et de polarité - Double diode de sécurité et de continuité.
Détection AC/DC automatique.
IP64.



| Modèle | Réf | Eco-part. | Code | CR | € HT |
|-----------|----------|-----------|---------|-----|-------|
| Sefram 62 | SEFRAM62 | 0,03 | 2922731 | Z00 | 79,00 |



Sefram

MULTIMÈTRE ET PINCE AMPÈREMÉTRIQUE VAT

Autotest complet intégré, Test de continuité, unipolaire, diode, rotation de phase. Cords amovibles IP2X avec pointes de touche 2 mm et 4 mm, interchangeables et une sacoche de transport.
Tension AC/DC jusqu'à 1000 V - Courant AC 200 A - Test de continuité avec beeper.
Indication sonore et lumineuse, lampe torche.
Sécurité : CAT III 1000 V et CAT IV 600 V.



| Modèle | Réf | Eco-part. | Code | CR | € HT |
|-----------|----------|-----------|---------|-----|--------|
| Sefram 70 | SEFRAM70 | 0,03 | 2987717 | Z00 | 250,00 |



Sefram

DÉTECTEUR DE PRÉSENCE DE TENSION SEFRAM 12

Détecteur de présence de tension.
Détection tension entre 100VAC et 1000V AC.
Fonction haute sensibilité pour détecter 24V AC.
Mesure sans contact.
Autotest intégré.
Indication sonore et lumineuse.
Sécurité: CAT IV - 600V / CAT III-1000V.



| Modèle | Réf | Eco-part. | Code | CR | € HT |
|-----------|-----------|-----------|---------|-----|-------|
| Sefram 12 | SEFRAM 12 | 0,36 | 1261944 | Z00 | 31,00 |

Sefram

CONTRÔLEUR D'INSTALLATION ÉLECTRIQUE MULTIFONCTION MW 9660

Contrôleur d'installation électrique multifonction répondant aux normes NF 15-100 et X C 16-600.
Mesure de terre avec piquets et sans piquets (boucle).
Test complet des disjoncteurs différentiels (courant, temps, Uc,...).
Mesure de continuité, d'isolement jusqu'à 1000 V, des tensions continues et AC TRMS, fréquence et rotation de phase.
Sécurité : 600 V CAT III et 300 V CAT IV.
Livré avec un jeu d'accessoires complet.



| Modèle | Réf | Eco-part. | Code | CR | € HT |
|---------|---------|-----------|---------|-----|--------|
| MW 9660 | MW 9660 | 0,29 | 1215990 | Z00 | 790,00 |




Sefram

TESTEUR D'ORDRE DE PHASES SEFRAM 80

Contrôle d'ordre de phase par LED Tension d'entrée : 200 à 600 VAC 50 / 60 Hz
Alimentation sur la mesure Idéal pour raccordement de PAC, climatisation, etc... en triphasé
Livré avec une housse de protection
CEI 1010 600 V CAT III



| Modèle | Réf | Eco-part. | Code | CR | € HT |
|-----------|-----------|-----------|---------|-----|--------|
| Sefram 80 | SEFRAM 80 | 0,03 | 1261945 | Z00 | 125,00 |



TESTEUR RÉSEAU 10/100/1000 - RJ45/ RJ11/RJ12 - XT-568

Cet appareil vous permettra de tester tous vos cordons RJ45 10/100/1000, RJ11, RJ12. - avec indication par LED - test des câbles à des endroits peu accessibles - tests de continuité, câblage ouvert, court-circuit et croisé - test lent ou rapide

| Modèle | Réf | Code | CR | € HT |
|--------|-------|---------|-----|-------|
| XT-568 | 28528 | 3999032 | E81 | 44,23 |



■ CONTRÔLEUR DE TERRE ET D'ISOLEMENT

Sefram

CONTRÔLEUR DE PRISE DE COURANT ET MESUREUR DE BOUCLE DE TERRE - MW9322

Mesureur de boucle de terre sans piquets (sans disjonction) : - Mesure de la tension. - Mesure de l'impédance de la prise de terre. - Indication de câblage de la prise : correct, inversé. - Indication d'absence de terre. - Indication de valeur de terre incorrecte. - Auto-alimentation sur le secteur. - LED de présence de tension. - Tête pivotante à 180° pour faciliter la lecture. - Compatible avec les DDR 30mA. - Sécurité : catégorie III - 300V. - Indication de défauts par code couleur.

| Modèle | Réf | Eco-part. | Code | CR | € HT |
|---------|--------|-----------|---------|-----|--------|
| MW 9322 | MW9322 | 0,04 | 3975744 | Z00 | 430,00 |



MESURE ÉLECTRIQUE (Suite)

Sefram**MESUREUR D'ISOLEMENT MW 9090**

Testeur d'isolement - Sous 50 V, 100 V, 250 V, 500 V et 1000 V jusqu'à 20 Go et test de continuité sous 200 mA.
Tension AC RMS et DC (600 V max) - Résistance - Continuité avec buzzer
Affichage rétro éclairé - Fonction comparateur pour le test d'isolement avec indication lumineuse - Mémoires : 500 valeurs
CEI 1010 600 V CAT IV - Livré avec sonde active



| Modèle | Réf | Eco-part. | Code | CR | € HT |
|---------|---------|-----------|---------|-----|--------|
| MW 9090 | MW 9090 | 0,15 | 1215992 | Z00 | 499,00 |

Sefram**MESUREUR DE TERRE MW 9452D**

Mesureur de terre avec piquets - Méthode des 2 ou 3 piquets - Réponse aux exigences de la norme NFC15-100
- Livré complet en coffret chantier avec câbles, piquets et 8 piles LR06 type AA - CEI 1010 300V CAT II



| Modèle | Réf | Eco-part. | Code | CR | € HT |
|-----------|----------|-----------|---------|-----|--------|
| MW 9452 D | MW 9452D | 0,15 | 1215993 | Z00 | 435,00 |

■ MULTIMÈTRE

Sefram**MULTIMÈTRE SEFRAM 7303**

4000 points de mesure - Mesure des tensions AC et DC jusqu'à 600V - Mesure de résistance jusqu'à 40M Ω - Mesure de fréquence et de capacité - Design très compact
- CEI 1010 600V CAT II - Livré avec étui de protection



| Modèle | Réf | Eco-part. | Code | CR | € HT |
|-------------|-------------|-----------|---------|-----|-------|
| Sefram 7303 | SEFRAM 7303 | 0,03 | 1069178 | Z00 | 85,00 |

Sefram**MULTIMÈTRE CHAUFFAGISTE SEFRAM 7310**

2000 points de mesure avec bargraph - Tension AC/DC - Courant DC calibre
3000 ?A dédié courant de ionisation - Résistance - Continuité avec buzzer - Mode Hold - CEI 1010 CAT III 600V



| Modèle | Réf | Eco-part. | Code | CR | € HT |
|-------------|-------------|-----------|---------|-----|--------|
| Sefram 7310 | SEFRAM 7310 | 0,03 | 528578E | Z00 | 119,00 |

Sefram**MULTIMÈTRE NUMÉRIQUE TENSION OHM SEFRAM 7307**

Multimètre 2000 points - Mesure des tensions AC et DC jusqu'à 600V - Mesure de résistance jusqu'à 20Mohms
- Testeur de tension sans contact - Fonction HOLD - Test de diode et continuité sonore - Sécurité : CEI 1010 600V CAT III



| Modèle | Réf | Eco-part. | Code | CR | € HT |
|-------------|-------------|-----------|---------|-----|--------|
| Sefram 7307 | SEFRAM 7307 | 0,03 | 776373N | Z00 | 119,00 |

Sefram**MULTIMÈTRE SEFRAM 7204 TRMS (AC)**

Mesure des tensions jusqu'à 600 V AC/DC, des courants jusqu'à 10 A.
Mesure de fréquence, de capacité, de température, de résistance jusqu'à 40 Mohms.
Test de continuité avec buzzer - Détecteur de tension sans contact - Fonction Peak-Hold et mode relatif.
Gaine antichoc avec aimant - Sécurité : 600 V CAT III.
Livré avec piles, 1 jeu de cordons de mesure de sécurité, manuel, thermocouple et adaptateur thermocouple.



| Modèle | Réf | Eco-part. | Code | CR | € HT |
|-------------|-------------|-----------|---------|-----|--------|
| Sefram 7204 | SEFRAM 7204 | 0,05 | 1401138 | Z00 | 185,00 |

■ PINCE MULTIMÈTRE

Sefram**PINCE AMPÈREMÉTRIQUE POUR COURANT (AC/DC) BK 313C**

Mesure des courants AC et DC jusqu'à 600 A.
Mesure des tensions AC et DC jusqu'à 600 V.
Mesure de résistance et continuité avec buzzer.
Ouverture de la mâchoire : 25,4 mm.
Arrêt automatique.
Fonction Hold.



| Modèle | Réf | Eco-part. | Code | CR | € HT |
|----------|--------|-----------|---------|-----|--------|
| BK 313 C | BK313C | 0,06 | 1261942 | Z00 | 175,00 |

Sefram**PINCE AMPÈREMÉTRIQUE POUR COURANT (AC) BK 312C**

Mesure des courants AC jusqu'à 400 A.
Mesure des tensions AC et DC jusqu'à 600 V.
Mesure de résistance et continuité.
Arrêt automatique, Fonction Hold.
Afficheur LCD 4000 points.
Sécurité : 600V - CAT III.



| Modèle | Réf | Eco-part. | Code | CR | € HT |
|----------|--------|-----------|---------|-----|--------|
| BK 312 C | BK312C | 0,06 | 1261943 | Z00 | 105,00 |

Sefram**PINCE AMPÈREMÉTRIQUE SPÉCIALE CHAUFFAGISTE MW 3352**

4000 points de mesure - Tension AC/DC : 750V / 1000V
- Courant AC : 600A - Courant DC : 400 μ A 4000 μ A (DC) dédié courant de ionisation - Fréquence mètre - Mode Hold / Peak / Min, Max - Température de -40°C à 1000°C
- Un jeu de cordons de mesure, et une pile - CEI 1010 600V CAT III



| Modèle | Réf | Eco-part. | Code | CR | € HT |
|---------|--------|-----------|---------|-----|--------|
| MW 3352 | MW3352 | 0,07 | 1982934 | Z00 | 149,00 |

■ ACCESSOIRE POUR MESURE PORTABLE

Sefram

JEU DE CORDONS SA 101

Câble PVC.
Longueur: 1m.
Pointes de touches 4mm.
Courant max: 12A.
1 cordon rouge et un cordon noir.
Sécurité: CAT III - 1000V et CAT IV - 600V.



| Modèle | Réf | Eco-part. | Code | CR | € HT |
|-------------------------------------|--------|-----------|---------|-----|--------------|
| Accessoires pour appareil de mesure | SA 101 | 0,03 | 528585D | Z00 | 16,00 |

■ CAMÉRA THERMIQUE

Sefram

CAMÉRA THERMIQUE PORTABLE SEFRAM 9831

Résolution 1200 pixels - Ecran couleur 2,4 pouces 320 x 240
Equipée d'un pointeur laser longue distance
Recherche et mesure automatique du point le plus chaud de l'image - Fonction photo image thermique
Carte mémoire de stockage 8 G, et jusqu'à 128 G possible
Interface USB - IP54



| Modèle | Réf | Eco-part. | Code | CR | € HT |
|-------------|------------|-----------|---------|-----|---------------|
| Sefram 9831 | SEFRAM9831 | 0,05 | 3352297 | Z00 | 499,00 |

■ HUMIDIMÈTRE

Sefram

HUMIDIMÈTRE MATÉRIAUX 9861

Humidimètre - Gamme de 5% à 100%
- Affichage par leds : Vert de 5,5% à 16%, Jaune de 17% à 21%, Rouge au-delà de 22% - Sortie analogique pour interfaçage avec datalogger ou enregistreur



| Plage de mesure (%) | Réf | Eco-part. | Code | CR | € HT |
|---------------------|-------------|-----------|---------|-----|---------------|
| 5 à 100 | SEFRAM 9861 | 0,03 | 1214043 | Z00 | 249,00 |

■ THERMOMÈTRE

Sefram

THERMOMÈTRE INFRAROUGE LASER 9819

Avec pointeur laser. Lecture de la température sans contact.
Gamme de -32°C à 420°C.
Affichage LCD, rétro-éclairé. Lentille optique traitée.
Poids : 150g.



| Plage de températures (°C) | Réf | Eco-part. | Code | CR | € HT |
|----------------------------|-------------|-----------|---------|-----|---------------|
| 32 à 420 | SEFRAM 9819 | 0,03 | 775688S | Z00 | 155,00 |

Conseils, nouveautés,
actualités des agences...
Retrouvez-nous sur nos réseaux :



ÉQUIPEMENT SPÉCIFIQUE ÉLECTRIQUE

■ COLLIER DE CÂBLAGE ET D'INSTALLATION

Klauke GREENLEE

COLLIERS DE CÂBLAGE STANDARD

Collier de câble standard. Matière : polyamide 6.6. Sans halogène. Tenue à la flamme : UL 94 V2. Température d'utilisation : - 40°C à + 80°C. Température de montage : - 10°C à + 60°C. Tenue aux agents extérieurs : huiles, hydrocarbures, solvants chlorés. Tenue limitée aux acides. Ne résistent pas aux phénols.

| Dimensions (L x l x H) (mm) | Type | Coloris | Conditionnement | Réf | Code | CR | € HT |
|-----------------------------|--------------------|----------|-----------------|-------------|---------|-----|-------|
| 4,7 x 360 | Collier de câblage | Noir | 100 | L-4.7-360-0 | 2040478 | E62 | 27,85 |
| 4,7 x 360 | Collier de câblage | Incolore | 100 | L-4.7-360 | 2040477 | E62 | 25,75 |
| 4,7 x 290 | Collier de câblage | Noir | 100 | L-4.7-285-0 | 2040476 | E62 | 24,75 |
| 4,7 x 290 | Collier de câblage | Incolore | 100 | L-4.7-285 | 2040475 | E62 | 22,60 |
| 4,7 x 200 | Collier de câblage | Noir | 100 | L-4.7-195-0 | 2040473 | E62 | 13,65 |
| 4,7 x 200 | Collier de câblage | Incolore | 100 | L-4.7-195 | 2040472 | E62 | 12,60 |
| 3,5 x 292 | Collier de câblage | Noir | 100 | L-3.5-300-0 | 2040464 | E62 | 20,75 |
| 3,5 x 292 | Collier de câblage | Incolore | 100 | L-3.5-300 | 2040463 | E62 | 18,90 |
| 3,5 x 200 | Collier de câblage | Noir | 100 | L-3.5-215-0 | 2040460 | E62 | 12,40 |
| 3,5 x 200 | Collier de câblage | Incolore | 100 | L-3.5-215 | 2040459 | E62 | 11,90 |
| 3,5 x 140 | Collier de câblage | Noir | 100 | L-3.5-145-0 | 2040456 | E62 | 9,85 |
| 3,5 x 140 | Collier de câblage | Incolore | 100 | L-3.5-145 | 2040455 | E62 | 8,80 |
| 2,5 x 200 | Collier de câblage | Noir | 100 | L-2.5-200-0 | 2040452 | E62 | 9,85 |
| 2,5 x 200 | Collier de câblage | Incolore | 100 | L-2.5-200 | 2040451 | E62 | 8,80 |
| 2,5 x 160 | Collier de câblage | Noir | 100 | L-2.5-160-0 | 2040449 | E62 | 7,75 |
| 2,5 x 160 | Collier de câblage | Incolore | 100 | L-2.5-160 | 2040448 | E62 | 7,35 |
| 2,5 x 100 | Collier de câblage | Noir | 100 | L-2.5-100-0 | 2040445 | E62 | 3,00 |
| 2,5 x 100 | Collier de câblage | Incolore | 100 | L-2.5-100 | 2040444 | E62 | 2,90 |

Klauke GREENLEE

COLLIERS D'INSTALLATION PA12

Colliers d'installation en Co-Polyester noir. Largeur 9 mm. Sans halogène. Denture extérieure. Tenue à la flamme : UL 94 HB. Température d'utilisation : - 40°C à + 80°C.

| Dimensions (L x l x H) (mm) | Type | Coloris | Conditionnement | Réf | Code | CR | € HT |
|-----------------------------|------------------------|---------|-----------------|----------|---------|-----|-------|
| 9 x 360 | Collier d'installation | Noir | 100 | C-9-92KL | 2040549 | E62 | 38,40 |
| 9 x 265 | Collier d'installation | Noir | 100 | C-9-62KL | 2040547 | E62 | 30,20 |
| 9 x 183 | Collier d'installation | Noir | 100 | C-9-42KL | 2040545 | E62 | 18,75 |

Klauke GREENLEE

EMBASE ADHÉSIVE POUR COLLIERS RILSAN

Embase adhésive pour collier rilsan - Coloris : Incolore - Matière : Polyamide - Adhésif à base de caoutchouc avec coussin en mousse de polyéthylène - Conditionnement : 100 pièces

| Dimensions (L x l x H) (mm) | Type | Coloris | Conditionnement | Réf | Code | CR | € HT |
|-----------------------------|-----------------|----------|-----------------|----------|---------|-----|-------|
| 36 x 36 | Embase adhésive | Incolore | 100 | MPNY-750 | 2040516 | E62 | 40,90 |

Klauke GREENLEE

EMBASES À CHEVILLE EC-9KL

Embases à cheville en co-polymère. Pour colliers de largeur 9 mm. Couleur noire.

| Dimensions (L x l x H) (mm) | Type | Coloris | Conditionnement | Réf | Code | CR | € HT |
|-----------------------------|-------------------|---------|-----------------|--------|---------|-----|-------|
| 43,5 x 9 | Embase à cheville | Noir | 100 | EC-9KL | 2040552 | E62 | 17,55 |

Klauke GREENLEE

EMBASE À VIS EV-9KL

Embase à vis en polyamide 6.6. Pour colliers de largeur 9 mm. Couleur noire.

| Dimensions (L x l x H) (mm) | Type | Coloris | Conditionnement | Réf | Code | CR | € HT |
|-----------------------------|-----------------|---------|-----------------|--------|---------|-----|-------|
| 14 x 18 | Embase à visser | Noir | 100 | EV-9KL | 2040555 | E62 | 19,85 |



COLLIER DE CÂBLAGE COLRING NOIR DENTURE INTÉRIEURE

Collier pour assemblage de câbles électriques à tête auto-bloquante
Haute température
Protégés ultraviolet (U.V.)



| Dimensions (L x l x H) (mm) | Type | Coloris | Conditionnement | Réf | Code | CR | € HT |
|-----------------------------|--------------------|----------|-----------------|--------|---------|-----|-------|
| 2,4 x 95 | Collier de câblage | Noir | 100 | 032012 | 456476M | E60 | 13,53 |
| 2,4 x 140 | Collier de câblage | Noir | 100 | 032013 | 1136029 | E60 | 19,11 |
| 2,4 x 180 | Collier de câblage | Noir | 100 | 032014 | 1097014 | E60 | 27,51 |
| 3,5 x 140 | Collier de câblage | Noir | 100 | 032015 | 465091H | E60 | 23,05 |
| 3,5 x 180 | Collier de câblage | Noir | 100 | 032018 | 1097015 | E60 | 25,36 |
| 3,5 x 280 | Collier de câblage | Noir | 100 | 032019 | 1136030 | E60 | 0,52 |
| 4,6 x 180 | Collier de câblage | Noir | 100 | 032022 | 469255Z | E60 | 28,67 |
| 4,6 x 280 | Collier de câblage | Noir | 100 | 032023 | 484552U | E60 | 0,54 |
| 4,6 x 360 | Collier de câblage | Noir | 100 | 032024 | 484553F | E60 | 0,61 |
| 2,4 x 95 | Collier de câblage | Incolore | 100 | 032030 | 024058K | E60 | 8,93 |
| 2,4 x 140 | Collier de câblage | Incolore | 100 | 032031 | 022073P | E60 | 13,46 |
| 2,4 x 180 | Collier de câblage | Incolore | 100 | 032032 | 022849X | E60 | 18,33 |
| 3,5 x 140 | Collier de câblage | Incolore | 100 | 032037 | 461398W | E60 | 19,64 |
| 3,5 x 180 | Collier de câblage | Incolore | 100 | 032038 | 114018K | E60 | 20,77 |
| 3,5 x 280 | Collier de câblage | Incolore | 100 | 032039 | 023264M | E60 | 0,39 |
| 3,5 x 360 | Collier de câblage | Incolore | 100 | 032040 | 463108I | E60 | 0,49 |
| 4,6 x 180 | Collier de câblage | Incolore | 100 | 032042 | 450959J | E60 | 25,36 |
| 4,6 x 280 | Collier de câblage | Incolore | 100 | 032043 | 114019V | E60 | 0,45 |
| 4,6 x 360 | Collier de câblage | Incolore | 100 | 032044 | 464308A | E60 | 0,54 |
| 7,6 x 360 | Collier de câblage | Incolore | 100 | 032049 | 468599L | E60 | 0,94 |



COLLIER D'INSTALLATION COLSON DENTURE EXTÉRIEURE

Protégés contre les UV, existent en plusieurs largeurs et longueurs en fonction de l'application.
Tenue à l'arrachement : 36 kg. Coloris : noir.




| Dimensions (L x l x H) (mm) | Type | Coloris | Conditionnement | Réf | Code | CR | € HT |
|-----------------------------|------------------------|---------|-----------------|--------|---------|-----|-------|
| 9 x 123 | Collier d'installation | Noir | 100 | 031910 | 022063J | E60 | 30,19 |
| 9 x 185 | Collier d'installation | Noir | 100 | 031913 | 022064U | E60 | 0,32 |
| 9 x 262 | Collier d'installation | Noir | 100 | 031916 | 022065F | E60 | 0,45 |
| 9 x 357 | Collier d'installation | Noir | 100 | 031919 | 022066Q | E60 | 0,62 |
| 9 x 498 | Collier d'installation | Noir | 100 | 031920 | 022067B | E60 | 1,28 |



EMBASE ADHÉSIVE POUR COLLIER DE CÂBLAGE COLRING 4,6 MM

Embases adhésives.



| Dimensions (L x l x H) (mm) | Type | Coloris | Conditionnement | Réf | Code | CR | € HT |
|-----------------------------|-----------------|----------|-----------------|--------|---------|-----|------|
| 36 x 36 | Embase adhésive | Incolore | 100 | 032065 | 023265X | E60 | 0,79 |
| 36 x 36 | Embase adhésive | Noir | 100 | 032067 | 484559T | E60 | 0,82 |

■ PINCE À COLLIER



PINCE POUR COLLIERS 9 MM

Pince serre-câbles pour colliers de largeur 9 mm, avec système anti pince doigt

| Longueur (mm) | Réf | Code | CR | € HT |
|---------------|-------|---------|-----|-------|
| 190 | L-300 | 441411V | E62 | 48,60 |



**DRIVE
PLATEFORME**

+20 000 RÉFÉRENCES
DISPONIBLES EN 1H

Plateformes logistiques :

Brive-la-Gaillarde

Pusignan

Ris Orangis

JE COMMANDE

JE RETIRE MA COMMANDE
DE 7H30 À 18H00

par téléphone ou en Agence à l'accueil de la Plateforme Téréva

Chauffage électrique
Éclairage
Conduit et cheminement
Fil et câble
Appareillage du bâtiment et petit tertiaire
Sécurité et communication
VDI et réseau informatique
Outils électrique et mesure portable
Spécifique industriel
Borne de recharge
Génie climatique

■ FIXATION PLASTIQUE POUR CÂBLE



ATTACHE PONTET MULTI DIAMÈTRES - GRIS

Pour câble ou conduit - Matière : polymère antichoc, pointe en acier trempé - Coloris : Gris RAL 7035

| Coloris | Conditionnement | Diamètre (mm) | Réf | Code | CR | € HT |
|---------|-----------------|---------------|-------|---------|-----|-------|
| Gris | 100 | 4 à 7 | 43530 | 2140159 | E55 | 10,18 |
| Gris | 100 | 8 à 12 | 43531 | 2140160 | E55 | 11,58 |
| Gris | 100 | 16 à 19 | 43532 | 2140161 | E55 | 28,73 |
| Gris | 100 | 12 à 16 | 43533 | 2140162 | E55 | 17,14 |
| Gris | 100 | 20 à 25 | 43534 | 2140163 | E55 | 63,50 |



ATTACHE MULTIFIX POUR CÂBLE ROND

Attaches souples acceptant plusieurs diamètres

| Coloris | Conditionnement | Diamètre (mm) | Réf | Code | CR | € HT |
|---------|-----------------|---------------|--------|---------|-----|-------|
| Noir | 100 | 5 à 7 | 031583 | 1136006 | E58 | 17,28 |
| Noir | 100 | 10 à 14 | 031585 | 1136007 | E58 | 28,51 |
| Noir | 100 | 14 à 20 | 031586 | 1136008 | E58 | 0,49 |
| Noir | 30 | 25 à 32 | 031587 | 1129816 | E58 | 1,21 |



ATTACHE GRISE FIXFOR POUR CÂBLE ROND

Attache Fixfor pour câble rond - Gris RAL 7035

| Coloris | Conditionnement | Diamètre (mm) | Réf | Code | CR | € HT |
|---------|-----------------|---------------|--------|---------|-----|--------|
| Gris | 2000 | 5 | 031524 | 021459V | E60 | 8,53 |
| Gris | 100 | 6 | 031525 | 148209V | E58 | 9,11 |
| Gris | 100 | 7 | 031526 | 021486G | E58 | 10,10 |
| Gris | 100 | 14 | 031531 | 021588K | E60 | 23,50 |
| Gris | 80 | 17 | 031533 | 1135996 | E58 | 25,29 |
| Gris | 20 | 29 | 031536 | 148219B | E58 | 115,80 |



ATTACHE BLANCHE FIXFOR POUR CÂBLE ROND

Attaches Fixfor pour câble rond

| Coloris | Conditionnement | Diamètre (mm) | Réf | Code | CR | € HT |
|---------|-----------------|---------------|--------|---------|-----|-------|
| Blanc | 100 | 5 | 031554 | 021713H | E58 | 8,62 |
| Blanc | 100 | 6 | 031555 | 021746G | E58 | 9,09 |
| Blanc | 100 | 8 | 031557 | 021780Q | E58 | 9,89 |
| Blanc | 100 | 9 | 031558 | 021788A | E58 | 11,84 |



■ TIRAGE DE CÂBLE ET FIL



LUBRIFIANT POUR INSTALLATION DE CÂBLES

Gel lubrifiant pour le tirage de câbles, sans silicone, en flacon de 1kg

Réduit les frictions jusqu'à 80 %

Biodégradable

Sans danger pour l'utilisateur

| Caractéristique | Réf | Code | CR | € HT |
|-----------------|----------|---------|-----|-------|
| Biodégradable | 52055380 | 2036909 | E80 | 22,00 |



Klauke GREENLEE


LOT DE 10 AIGUILLES DE TIRAGE ET ACCESSOIRES

10 aiguilles de tirage de 1 m chacune, (10 m). Tirage de câble et fil. En fibre de verre gainée, très flexible. Très grande force de traction.

Section de 4 à 6 mm².

Longueur de câble (m)

| Longueur de câble (m) | Réf | Code | CR | € HT |
|-----------------------|----------|---------|-----|--------|
| 10 | 52055385 | 2036914 | E51 | 250,60 |



Klauke GREENLEE

TIRE-FILS EN NYLON

Permet un passage plus facile des câbles dans les gaines.

Diamètre 4 mm avec embout M4 et tête de guidage.

Longueur de câble (m)

| Longueur de câble (m) | Section (mm ²) | Réf | Code | CR | € HT |
|-----------------------|----------------------------|----------|---------|-----|-------|
| 10 | 4 | 52055271 | 2036802 | E51 | 13,20 |
| 20 | 4 | 52055273 | 2036804 | E51 | 23,65 |
| 30 | 4 | 52055275 | 2036806 | E51 | 35,55 |



Klauke GREENLEE

TIRE FILS EN FIBRE DE VERRE

Tire-fils en fibre de verre diamètre 3 mm

Déroutement et enroulement du tire-fils rapide et simple

Livré avec kit d'accessoires et poignée de tirage

Longueur de câble (m)

| Longueur de câble (m) | Section (mm ²) | Réf | Code | CR | € HT |
|-----------------------|----------------------------|----------|---------|-----|--------|
| 30 | 3 | 52055299 | 2036829 | E51 | 245,95 |
| 20 | 3 | 52055298 | 2036828 | E51 | 217,05 |



pm
FLEX

DÉROULEUR UNIVERSEL PMEASY

Dérouleur PMEASY universel en acier galvanisé pour tous type de gaines pré-filées standards

| Réf | Code | CR | € HT |
|--------|---------|-----|--------|
| PMEASY | 1269856 | E54 | 160,00 |



■ DIVERS ÉQUIPEMENTS SPÉCIFIQUES ÉLECTRICITÉ

legrand®

STYLO FEUTRE NOIR INDÉLÉBILE POUR REPÉRAGE

Stylo feutre noir indélébile pour repérage

Coloris

| Coloris | Réf | Code | CR | € HT |
|---------|--------|---------|-----|------|
| Noir | 039598 | 038028U | E58 | 9,18 |



COMMANDE ET SIGNALISATION

■ COMMUTATEUR, INTERRUPTEUR DE PROXIMITÉ

GEWISS

INTERRUPTEUR DE PROXIMITÉ HP

Interrupteur sectionneur série 70 RT HP - Coupure d'urgence - En boîtier isolant - 16A, 25A ou 32A - 2P, 3P ou 4P - Poignée rouge cadénassable Verrouillable par 3 cadenas - IP66/67/69

| Nombre de pôles | Tension (V) | Calibre (A) | Réf | Code | CR | € HT |
|-----------------|-------------|-------------|----------|---------|-----|-------|
| 3P | 415 | 16 | GW70432P | 3179516 | E58 | 50,90 |
| 2P | 415 | 25 | GW70486P | 3179559 | E58 | 49,90 |
| 4P | 415 | 25 | GW70488P | 3179565 | E58 | 57,80 |
| 3P | 415 | 32 | GW70435P | 3179522 | E58 | 55,10 |
| 3P | 415 | 25 | GW70487P | 3179563 | E58 | 53,70 |





Spécifique industriel

| | |
|--|-----|
| Coffret, enveloppe et accessoire de câblage..... | 317 |
| Distribution et protection des circuits..... | 318 |
| Commande et protection moteur | 319 |
| Connectique et raccordement..... | 321 |
| Commande et signalisation..... | 324 |
| Transformateur industriel..... | 326 |



Consultez votre Agence ou
tereva-direct.fr pour connaître la
disponibilité des produits
ou vos prix nets*

COFFRET, ENVELOPPE ET ACCESSOIRE DE CÂBLAGE

■ ARMOIRE ET COFFRET POLYESTER



COFFRET POLYESTER MARINA

Coffret Marina en polyester chargé fibre de verre IP66 - IK10



| Dimensions (H x l x P) (mm) | Nombre de portes | Réf | Code | CR | € HT |
|-----------------------------|------------------|--------|---------|-----|---------------|
| 300 x 200 x 160 | 1 | 036250 | 889218Q | E60 | 204,50 |
| 400 x 300 x 200 | 1 | 036251 | 889220M | E60 | 337,90 |
| 500 x 400 x 200 | 1 | 036252 | 889221X | E60 | 420,00 |
| 600 x 400 x 250 | 1 | 036255 | 889222I | E60 | 461,10 |
| 700 x 500 x 250 | 1 | 036256 | 889223T | E60 | 724,60 |
| 800 x 600 x 300 | 1 | 036261 | 889224E | E60 | 939,00 |



COFFRET POLYESTER ARIA AVEC SERRURE

Coffret monobloc en polyester gris (RAL 7035) IK10 avec 4 tiges filetées et 4 écrous fixation platine ou châssis, 1 serrure pour clé à double panneton. IP65 (ARIA 43, 54, 75) / IP66 (ARIA 86, 108). 1 serrure pour clé à double panneton, 2 points de fermeture sauf ARIA 43.



| Dimensions (H x l x P) (mm) | Modèle | Nombre de portes | Nombre de rangées | Réf | Code | CR | € HT |
|-----------------------------|----------|------------------|-------------------|--------|---------|-----|---------------|
| 415 x 315 x 170 | ARIA 43 | 1 | 1 | 831035 | 3366524 | E60 | 187,76 |
| 515 x 415 x 230 | ARIA 54 | 1 | 1 | 831809 | 3366539 | E60 | 226,00 |
| 735 x 535 x 270 | ARIA 75 | 1 | 1 | 831811 | 3366573 | E60 | 431,82 |
| 835 x 635 x 300 | ARIA 86 | 1 | 1 | 831098 | 3366592 | E60 | 535,09 |
| 1035 x 835 x 300 | ARIA 108 | 1 | 1 | 831112 | 3366502 | E60 | 754,74 |



CHÂSSIS DE MONTAGE ARIA

Cadre de montage pour coffret polyester universel Aria



| Modèle | Type | Réf | Code | CR | € HT |
|----------|-------------------------|--------|---------|-----|---------------|
| ARIA 43 | 24 modules (2 rangées) | 831041 | 3366523 | E60 | 73,24 |
| ARIA 54 | 54 modules (3 rangées) | 831057 | 3366538 | E60 | 90,12 |
| ARIA 75 | 88 modules (4 rangées) | 831086 | 3366572 | E60 | 131,42 |
| ARIA 86 | 96 modules (4 rangées) | 831103 | 3366589 | E60 | 153,95 |
| ARIA 108 | 180 modules (5 rangées) | 831117 | 3366499 | E60 | 212,17 |



PLASTRON MODULAIRE ARIA

Plaque de couverture perforée en plastique gris pour coffret polyester universel Aria



| Modèle | Type | Réf | Code | CR | € HT |
|----------|-------------------------|--------|---------|-----|---------------|
| ARIA 43 | 24 modules (2 rangées) | 831040 | 3366529 | E60 | 110,79 |
| ARIA 54 | 54 modules (3 rangées) | 831056 | 3366546 | E60 | 159,60 |
| ARIA 75 | 88 modules (4 rangées) | 831085 | 3366580 | E60 | 191,51 |
| ARIA 86 | 96 modules (4 rangées) | 831102 | 3366595 | E60 | 225,30 |
| ARIA 108 | 180 modules (5 rangées) | 831116 | 3366505 | E60 | 321,06 |

■ PRESSE-ÉTOUPE ET PASSE-FIL



PRESSE-ÉTOUPE PLASTIQUE IP 68 COMPLET PE-MT PG

Presse-étoupe gris RAL 7035 à lamettes flexibles. Livrés avec joint de surface et écrou hexagonal montés. Conformés aux recommandations des guides UTE C 68-300 et 68-311.



| Modèle | Type | Réf | Code | CR | € HT |
|--------|---------|--------|---------|-----|--------------|
| PG 7 | Ø 3-6,5 | 098020 | 485392E | E55 | 2,36 |
| PG 9 | Ø 4-8 | 098021 | 485393P | E55 | 2,67 |
| PG 11 | Ø 5-10 | 098022 | 485394A | E55 | 3,02 |
| PG 13 | Ø 6-12 | 098023 | 485395L | E55 | 3,28 |
| PG 16 | Ø 10-14 | 098024 | 485396W | E55 | 3,93 |
| PG 21 | Ø 12-18 | 098025 | 485397H | E55 | 5,01 |
| PG 29 | Ø 18-25 | 098026 | 485398S | E55 | 8,09 |
| PG 36 | Ø 22-32 | 098027 | 485399D | E55 | 21,56 |
| PG 42 | Ø 30-38 | 098028 | 485400O | E55 | 26,05 |
| PG 48 | Ø 34-44 | 098029 | 485401Z | E55 | 31,16 |



PRESSE-ÉTOUPE PLASTIQUE IP 68 COMPLET PE-MT MÉTRIQUE ISO

Presse-étoupe gris RAL7001 à lamelles flexible. Livrés avec joint de surface et écrou hexagonal montés. Conformés à la norme EN 50262, agréés VDE.



| Modèle | Type | Réf | Code | CR | € HT |
|--------|---------|--------|---------|-----|--------------|
| Iso 12 | Ø 3-6,5 | 098000 | 1135600 | E55 | 2,88 |
| Iso 16 | Ø 4-8 | 098001 | 485385F | E55 | 3,25 |
| Iso 20 | Ø 6-12 | 098003 | 485386Q | E55 | 4,00 |
| Iso 25 | Ø 12-18 | 098005 | 485387B | E55 | 6,11 |
| Iso 32 | Ø 18-25 | 098006 | 485388M | E55 | 9,87 |
| Iso 40 | Ø 22-32 | 098007 | 485389X | E55 | 26,30 |
| Iso 50 | Ø 30-38 | 098008 | 485390I | E55 | 31,77 |
| Iso 63 | Ø 34-44 | 098009 | 485391T | E55 | 38,00 |

■ RÉPARTITEUR



RÉPARTITEUR À BARRETTE ÉTAGÉE

Répartiteur à barrette modulaire, monobloc, pour conducteur en cuivre
Capot frontal démontable



| Nombre de modules | Nombre de pôles | Calibre (A) | Réf | Eco-part. | Code | CR | € HT |
|-------------------|-----------------|-------------|--------|-----------|---------|-----|--------------|
| 4 | 4P | 100 | KJ100A | 0,03 | 1800720 | E65 | 61,33 |
| 10 | 4P | 125 | KJ125B | 0,09 | 1625576 | E65 | 81,19 |



RÉPARTITEUR TÉTRAPOLAIRE MODULAIRE

Un répartiteur pour toutes les phases - Montage sur rail DIN ou sur plaque pleine.



| Nombre de modules | Nombre de pôles | Calibre (A) | Réf | Code | CR | € HT |
|-------------------|-----------------|-------------|--------|---------|-----|---------------|
| 5 | 4P | 80 | 190220 | 3221596 | E87 | 64,67 |
| 7 | 4P | 125 | 190221 | 3221597 | E87 | 82,02 |
| 9 | 4P | 160 | 190222 | 3221598 | E87 | 191,88 |

Chauffage électrique
Éclairage
Conduit et cheminement
Fil et câble
Appareillage du bâtiment et petit tertiaire
Sécurité et communication
VDI et réseau informatique
Outils électrique et mesure portable
Spécifique industriel
Borne de recharge
Génie climatique



RÉPARTITEUR MODULAIRE

4 pôles - capot transparent pivotant et amovible - système "anti-perte de vis" freinant le dévissage des vis des connexions non raccordées



| Nombre de pôles | Nombre de modules | Calibre (A) | Réf | Code | CR | € HT |
|-----------------|-------------------|-------------|--------|---------|-----|---------------|
| 4P | 6 | 40 | 400404 | 3369634 | E58 | 64,82 |
| 4P | 4 | 100 | 400405 | 3369635 | E58 | 48,28 |
| 4P | 6 | 125 | 400408 | 3369638 | E58 | 67,47 |
| 4P | 8 | 125 | 400409 | 3369639 | E58 | 86,18 |
| 4P | 10 | 160 | 400411 | 3369641 | E58 | 275,20 |



RAIL DIN SYMÉTRIQUE À COUPER

Longueur : 2 mètres



| Modèle | Type | Réf | Code | CR | € HT |
|---|-----------------------------------|--------|---------|-----|--------------|
| Rail DIN symétrique avec oblongs à couper | Profondeur : 15mm - Longueur : 2m | 047723 | 1132517 | E60 | 45,11 |

DISTRIBUTION ET PROTECTION DES CIRCUITS

■ FUSIBLE ET PORTE-FUSIBLE



CARTOUCHE INDUSTRIELLE CYLINDRIQUE - TYPE GG - 8 X 32 MM

Tension d'utilisation : 400 V.
Pouvoir de coupure : 20 000 A.
Permettent le contrôle de la sélectivité pour la protection moteur.



| Dimensions (mm) | Pouvoir de coupure (kA) | Tension (V) | Type | Calibre (A) | Réf | Code | CR | € HT |
|-----------------|-------------------------|-------------|-------------|-------------|--------|---------|-----|-------------|
| 8 x 32 | 20 | 400 | Sans voyant | 1 | 012301 | 025745D | E60 | 1,93 |
| 8 x 32 | 20 | 400 | Sans voyant | 2 | 012302 | 0257460 | E60 | 1,66 |
| 8 x 32 | 20 | 400 | Sans voyant | 4 | 012304 | 021841L | E60 | 1,66 |
| 8 x 32 | 20 | 400 | Sans voyant | 6 | 012306 | 021842W | E60 | 1,66 |
| 8 x 32 | 20 | 400 | Sans voyant | 8 | 012308 | 149690K | E60 | 1,81 |
| 8 x 32 | 20 | 400 | Sans voyant | 10 | 012310 | 021843H | E60 | 1,62 |
| 8 x 32 | 20 | 400 | Sans voyant | 12 | 012312 | 461054I | E60 | 1,91 |
| 8 x 32 | 20 | 400 | Sans voyant | 16 | 012316 | 021844S | E60 | 1,61 |
| 8,5 x 31,5 | 20 | 400 | Sans voyant | 20 | 012320 | 021845D | E60 | 1,49 |
| 8 x 32 | 20 | 400 | Avec voyant | 2 | 012402 | 0218460 | E60 | 2,97 |
| 8 x 32 | 20 | 400 | Avec voyant | 4 | 012404 | 464092Q | E60 | 2,97 |
| 8 x 32 | 20 | 400 | Avec voyant | 6 | 012406 | 021848K | E60 | 2,98 |
| 8 x 32 | 20 | 400 | Avec voyant | 8 | 012408 | 461323D | E60 | 3,01 |
| 8 x 32 | 20 | 400 | Avec voyant | 10 | 012410 | 021849V | E60 | 2,85 |
| 8 x 32 | 20 | 400 | Avec voyant | 12 | 012412 | 4613240 | E60 | 3,26 |
| 8 x 32 | 20 | 400 | Avec voyant | 16 | 012416 | 021850G | E60 | 2,76 |
| 8,5 x 31,5 | 20 | 400 | Avec voyant | 20 | 012420 | 021851R | E60 | 2,61 |



CARTOUCHE INDUSTRIELLE CYLINDRIQUE - TYPE GG HPC 10 X 38 MM

Type gG HPC (Haut Pouvoir de Coupure).
Avec ou sans voyant.
Tension d'utilisation : 500V.
Pouvoir de coupure : 100 000A.
Permet le contrôle de la sélectivité pour la protection moteur.




| Dimensions (mm) | Pouvoir de coupure (kA) | Tension (V) | Type | Calibre (A) | Réf | Code | CR | € HT |
|-----------------|-------------------------|-------------|-------------|-------------|--------|---------|-----|-------------|
| 10 x 38 | 100 | 500 | Sans voyant | 1 | 013301 | 023542C | E57 | 2,41 |
| 10 x 38 | 100 | 500 | Sans voyant | 2 | 013302 | 023557L | E57 | 2,19 |
| 10 x 38 | 100 | 500 | Sans voyant | 4 | 013304 | 0235620 | E57 | 2,19 |
| 10 x 38 | 100 | 500 | Sans voyant | 6 | 013306 | 021867L | E57 | 2,17 |
| 10 x 38 | 100 | 500 | Sans voyant | 8 | 013308 | 023563Z | E55 | 2,26 |
| 10 x 38 | 100 | 500 | Sans voyant | 10 | 013310 | 021868W | E57 | 2,14 |
| 10 x 38 | 100 | 500 | Sans voyant | 12 | 013312 | 023582A | E55 | 2,26 |
| 10 x 38 | 100 | 500 | Sans voyant | 16 | 013316 | 021869H | E57 | 2,19 |
| 10 x 38 | 100 | 500 | Sans voyant | 20 | 013320 | 021870S | E57 | 2,16 |
| 10 x 38 | 100 | 500 | Sans voyant | 25 | 013325 | 021871D | E60 | 1,87 |
| 10,3 x 38 | 100 | 400 | Sans voyant | 32 | 013332 | 0218720 | E60 | 1,52 |
| 10 x 38 | 100 | 500 | Avec voyant | 10 | 013410 | 021876G | E60 | 5,47 |
| 10 x 38 | 100 | 500 | Avec voyant | 16 | 013416 | 021877R | E60 | 5,47 |
| 10 x 38 | 100 | 500 | Avec voyant | 20 | 013420 | 021878C | E60 | 5,50 |
| 10 x 38 | 100 | 500 | Avec voyant | 25 | 013425 | 021879N | E60 | 3,99 |
| 10,3 x 38 | 100 | 400 | Avec voyant | 32 | 013432 | 021880Y | E60 | 3,55 |



CARTOUCHE INDUSTRIELLE CYLINDRIQUE - TYPE AM HPC - 10 X 38 MM

Type aM HPC (Haut Pouvoir de Coupure).
Sans voyant.
Tension d'utilisation : 500V.
Pouvoir de coupure : 100 000A.
Permet le contrôle de la sélectivité pour la protection moteur.



| Dimensions (mm) | Pouvoir de coupure (kA) | Tension (V) | Type | Calibre (A) | Réf | Code | CR | € HT |
|-----------------|-------------------------|-------------|-------------|-------------|--------|---------|-----|-------------|
| 10 x 38 | 100 | 500 | Sans voyant | 1 | 013001 | 021859B | E57 | 2,41 |
| 10 x 38 | 100 | 500 | Sans voyant | 2 | 013002 | 021860M | E57 | 2,19 |
| 10 x 38 | 100 | 500 | Sans voyant | 4 | 013004 | 021861X | E57 | 2,20 |
| 10 x 38 | 100 | 500 | Sans voyant | 6 | 013006 | 021862I | E57 | 2,16 |
| 10 x 38 | 100 | 500 | Sans voyant | 8 | 013008 | 023611H | E58 | 2,26 |
| 10 x 38 | 100 | 500 | Sans voyant | 10 | 013010 | 021863T | E57 | 2,16 |
| 10 x 38 | 100 | 500 | Sans voyant | 12 | 013012 | 023631T | E55 | 2,27 |
| 10 x 38 | 100 | 500 | Sans voyant | 16 | 013016 | 021864E | E57 | 2,20 |
| 10 x 38 | 100 | 500 | Sans voyant | 20 | 013020 | 023970E | E57 | 2,16 |
| 10 x 38 | 100 | 500 | Sans voyant | 25 | 013025 | 474987B | E57 | 2,41 |

■ INTERRUPTEUR SECTIONNEUR MODULAIRE



INTERRUPTEUR-SECTIONNEUR

Tension d'isolement (Ui) : 500 V CA
Sectionnement à coupure pleinement apparente
Raccordement ≤ 50 mm² (rigide), ≤ 35 mm² (souple ou embout)



| Nombre de modules | Nombre de pôles | Tension (V) | Type | Calibre (A) | Réf | Code | CR | € HT |
|-------------------|-----------------|-------------|-----------------------------|-------------|----------|---------|-----|--------------|
| 2 | 2P | 400 | Interrupteur-63 sectionneur | | A9S65263 | 1167612 | E63 | 80,07 |

COMMANDE ET PROTECTION MOTEUR

■ COFFRET DÉPART MOTEUR



DÉMARREUR TESYS

Démarreur en coffret TeSys LE1-D - 9 A - bobine 400 V CA



| Puissance du moteur (kW) | Calibre (en A) | Réf | Code | CR | € HT |
|--------------------------|----------------|----------|---------|-----|---------------|
| 4 | 9 | LE1D09V7 | 1162405 | E53 | 107,08 |



COFFRET VIDE POUR GV2 SANS ARRÊT D'URGENCE

Coffret vide saillie sans arrêt d'urgence IP55 TeSys GV pour GV2ME en plastique



| Dimensions (H x l x P) (mm) | Indice de protection | Nombre de rangées | Réf | Code | CR | € HT |
|-----------------------------|----------------------|-------------------|----------|---------|-----|--------------|
| 147 x 93 x 84 | IP55 | 1 | GV2MC02 | 1162336 | E53 | 30,97 |
| 147 x 93 x 145,5 | IP55 | 1 | GV2MCK04 | 1162337 | E53 | 73,76 |

■ DISJONCTEUR MOTEUR



DISJONCTEUR MOTEUR MAGNÉTO-THERMIQUE GV2

Permet la mise en marche et l'arrêt d'un moteur mono ou triphasé.



| Pouvoir de coupure (kA) | Puissance du moteur (kW) | Calibre (en A) | Réf | Code | CR | € HT |
|-------------------------|--------------------------|----------------|---------|---------|-----|---------------|
| 100 | 0.06 | 0,16...0,25 | GV2ME02 | 1162338 | E53 | 99,65 |
| 100 | 0.09 | 0,25...0,4 | GV2ME03 | 1162339 | E53 | 99,65 |
| 100 | 0.12 | 0,4...0,63 | GV2ME04 | 1162340 | E53 | 99,65 |
| 100 | 0.25 | 0,63...1 | GV2ME05 | 1162341 | E53 | 96,33 |
| 100 | 0.37 | 1...1,6 | GV2ME06 | 1162342 | E53 | 96,33 |
| 100 | 0.75 | 1,6...2,5 | GV2ME07 | 1162343 | E53 | 96,33 |
| 100 | 1.1 | 2,5...4 | GV2ME08 | 1162344 | E53 | 96,33 |
| 100 | 2.2 | 4...6,3 | GV2ME10 | 1162345 | E53 | 96,33 |
| 100 | 3 | 6...10 | GV2ME14 | 1162346 | E53 | 109,79 |
| 100 | 5.5 | 9...14 | GV2ME16 | 1162347 | E53 | 116,12 |
| 100 | 7.5 | 13...18 | GV2ME20 | 1162348 | E53 | 118,48 |
| 50 | 9 | 17...23 | GV2ME21 | 1162349 | E53 | 133,49 |
| 50 | 11 | 20...25 | GV2ME22 | 1162350 | E53 | 151,83 |
| 50 | 15 | 24...32 | GV2ME32 | 1162351 | E53 | 212,49 |
| 100 | 18.5 | 30...40 | GV3P40 | 1162352 | E53 | 278,18 |

■ CONTACTEUR INDUSTRIEL



CONTACTEUR TESYS AC

Contacteur alternatif auxiliaire pour gamme TESYS.
AC-3 440V
3 Pôles.



| Nombre de modules | Type de contact | Calibre (A) | Tension (V) | Réf | Code | CR | € HT |
|-------------------|-----------------|-------------|-------------|-----------|---------|-----|---------------|
| 2,5 | 1F+10 | 9 | 24 AC | LC1D09B7 | 1162371 | E53 | 53,35 |
| 2,5 | 1F+10 | 9 | 48 AC | LC1D09E7 | 1162373 | E53 | 56,22 |
| 2,5 | 1F+10 | 9 | 115 AC | LC1D09FE7 | 1162374 | E53 | 56,22 |
| 2,5 | 1F+10 | 9 | 230 AC | LC1D09P7 | 1162375 | E53 | 53,36 |
| 2,5 | 1F+10 | 9 | 400 AC | LC1D09V7 | 1162376 | E53 | 56,22 |
| 2,5 | 1F+10 | 12 | 24 AC | LC1D12B7 | 1162377 | E53 | 60,53 |
| 2,5 | 1F+10 | 12 | 48 AC | LC1D12E7 | 1162379 | E53 | 63,39 |
| 2,5 | 1F+10 | 12 | 230 AC | LC1D12P7 | 1162380 | E53 | 60,53 |
| 2,5 | 1F+10 | 12 | 400 AC | LC1D12V7 | 1162381 | E53 | 63,39 |
| 2,5 | 1F+10 | 18 | 24 AC | LC1D18B7 | 1162382 | E53 | 82,64 |
| 2,5 | 1F+10 | 18 | 48 AC | LC1D18E7 | 1162384 | E53 | 84,07 |
| 2,5 | 1F+10 | 18 | 230 AC | LC1D18P7 | 1162385 | E53 | 81,19 |
| 2,5 | 1F+10 | 18 | 400 AC | LC1D18V7 | 1162386 | E53 | 84,07 |
| 2,5 | 1F+10 | 25 | 24 AC | LC1D25B7 | 1162387 | E53 | 111,66 |
| 2,5 | 1F+10 | 25 | 48 AC | LC1D25E7 | 1162389 | E53 | 114,53 |
| 2,5 | 1F+10 | 25 | 115 AC | LC1D25FE7 | 1162390 | E53 | 114,53 |
| 2,5 | 1F+10 | 25 | 230 AC | LC1D25P7 | 1162391 | E53 | 113,00 |
| 2,5 | 1F+10 | 25 | 400 AC | LC1D25V7 | 1162392 | E53 | 114,53 |
| 2,5 | 1F+10 | 32 | 24 AC | LC1D32B7 | 1162393 | E53 | 153,61 |
| 2,5 | 1F+10 | 32 | 230 AC | LC1D32P7 | 1162394 | E53 | 153,61 |
| 2,5 | 1F+10 | 32 | 400 AC | LC1D32V7 | 1196812 | E53 | 155,00 |
| 2,5 | 1F+10 | 80 | 230 AC | LC1D80P7 | 1162397 | E53 | 416,98 |
| 2,5 | 1F+10 | 80 | 48 AC | LC1D80E7 | 1221014 | E53 | 419,87 |



CONTACT AUXILIAIRE TESYS POUR GVAD - GVAE - GVAN

Contacts auxiliaires instantanés

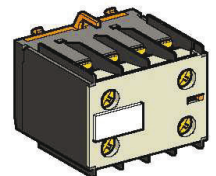


| Nombre de modules | Type | Caractéristique | Réf | Code | CR | € HT |
|-------------------|-------------------|---------------------------|----------|---------|-----|--------------|
| 0,5 | 1F+10 (défaut) 6A | Auxiliaire latéral gauche | GVAD0110 | 1162353 | E53 | 23,82 |
| 0,5 | 2F (défaut) 6A | Auxiliaire latéral gauche | GVAD1010 | 1162354 | E53 | 23,11 |
| 2,5 | 10+1F 2,5A | Auxiliaire avant | GVAE11 | 1162355 | E53 | 15,24 |
| 2,5 | 2F 2,5A | Auxiliaire avant | GVAE20 | 1162356 | E53 | 16,08 |
| 0,5 | 10+1F 6A | Auxiliaire latéral gauche | GVAN11 | 1162357 | E53 | 15,82 |
| 0,5 | 2F 6A | Auxiliaire latéral gauche | GVAN20 | 1162358 | E53 | 15,82 |



BLOC CONTACT AUXILIAIRE TESYS

Borniers à vis-étrier



| Type | Caractéristique | Réf | Code | CR | € HT |
|-------|---|---------|---------|-----|--------------|
| 1F+10 | Bloc de contact auxiliaire serie TeSys CA | LA1KN11 | 1162359 | E53 | 10,91 |
| 2F+00 | Bloc de contact auxiliaire serie TeSys CA | LA1KN20 | 1162360 | E53 | 11,24 |
| 2F+20 | Bloc de contact auxiliaire serie TeSys CA | LA1KN22 | 1162361 | E53 | 19,30 |
| 1F+10 | Bloc de contact auxiliaire serie TeSys D | LADN11 | 1162363 | E53 | 16,46 |
| 2F+20 | Bloc de contact auxiliaire serie TeSys D | LADN20 | 1162364 | E53 | 16,46 |
| 2F+20 | Bloc de contact auxiliaire serie TeSys D | LADN22 | 1162365 | E53 | 29,28 |
| 3F+10 | Bloc de contact auxiliaire serie TeSys D | LADN31 | 1162366 | E53 | 29,28 |
| 4F+00 | Bloc de contact auxiliaire serie TeSys D | LADN40 | 1162367 | E53 | 29,28 |

Chauffage électrique
Éclairage
Conduit et cheminement
Fil et câble
Appareillage du bâtiment et petit tertiaire
Sécurité et communication
VDI et réseau informatique
Outil électrique et mesure portable
Spécifique industriel
Borne de recharge
Génie climatique

■ RELAIS



RELAIS DE CONTRÔLE TENSION

Relais de contrôle de tension pour réseaux monophasés et triphasés - Sous-tension et sur-tension - Mode fenêtre (sous-tension et sur-tension) - Mémoire défaut programmable - Pour le modèle triphasé : perte de phase et ordre des phases - Montage sur rail 35 mm (EN 60715)



| Nombre de modules/contact | Type de Calibre (A) | Tension (V) | Tension de commande (en V) | Réf | Eco-part. | Code | CR | € HT | |
|---------------------------|---------------------|-------------|----------------------------|-----|--------------|------|---------|------|---------------|
| 1 | 1RT | 10 | 230 | 230 | 701182302022 | 0,15 | 1266405 | E55 | 152,51 |
| 2 | 1RT | 10 | 400 | 400 | 703184002022 | 0,15 | 1266410 | E55 | 135,41 |



SUPPORT POUR RELAIS 5534

Support avec bornes à cage montage sur panneau ou sur rail 35 mm pour relais 5534 ou 5532




| Nombre de modules | Réf | Code | CR | € HT |
|-------------------|---------|---------|-----|-------------|
| 2 | 9404SMA | 1157993 | E64 | 9,24 |



SUPPORT MÉTAL POUR RELAIS 55 ET 85

Support pour 5534 à vis et étrier métal



| Nombre de modules | Réf | Code | CR | € HT |
|-------------------|---------|---------|-----|-------------|
| 2 | 9474SMA | 1198683 | E64 | 9,59 |



RELAIS EMBROCHABLE 7 - 10 A SÉRIE 5534

Relais industriel embrochable Série 5532 et 5534 - 2 ou 4 contacts - 7 A - 10 A - Montage sur circuit imprimé ou support - Bouton test et indicateur mécanique



| Nombre de modules/contact | Type de Calibre (A) | Tension (V) | Tension de commande (en V) | Réf | Eco-part. | Code | CR | € HT | |
|---------------------------|---------------------|-------------|----------------------------|-----|--------------|------|---------|------|--------------|
| 2 | 4RT | 7 | 250/400 | 12 | 553480120040 | 0,15 | 1198656 | E64 | 15,57 |
| 2 | 4RT | 7 | 250/400 | 24 | 553480240040 | 0,15 | 1198657 | E64 | 15,57 |
| 2 | 4RT | 7 | 250/400 | 230 | 553482300040 | 0,15 | 1198661 | E86 | 17,31 |
| 2 | 2RT | 10 | 250/400 | 230 | 553282300040 | 0,15 | 1198645 | E55 | 16,25 |
| 2 | 4RT | 7 | 250/400 | 24 | 553490240040 | 0,15 | 1198663 | E64 | 15,57 |

FINDER, FABRICANT DE MATÉRIEL ÉLECTRIQUE DEPUIS 1954

14500 PRODUITS DIFFÉRENTS DÉDIÉS À TOUT TYPE D'APPLICATION

INDUSTRIE – RÉSIDENTIEL – TERTIAIRE



■ PRISE INDUSTRIELLE



SOCLE SAILLIE 10° IEC 309 HP IP44

Socle saillie fixe étanche 16A ou 32A



| Indice de protection | Intensité (A) | Modèle | Nombre de pôles | Type | Coloris | Réf | Code | CR | € HT |
|----------------------|---------------|------------|-----------------|------------------------------|---------|---------|---------|-----|--------------|
| IP44 | 16 | IEC 309 HP | 2P+T | Technopolymère sans halogène | Bleu | GW62404 | 3178100 | E51 | 13,60 |
| IP44 | 16 | IEC 309 HP | 3P+T | Technopolymère sans halogène | Rouge | GW62408 | 3178104 | E51 | 14,80 |
| IP44 | 16 | IEC 309 HP | 3P+N+T | Technopolymère sans halogène | Rouge | GW62409 | 3178105 | E51 | 16,10 |
| IP44 | 32 | IEC 309 HP | 3P+T | Technopolymère sans halogène | Rouge | GW62419 | 3178115 | E51 | 23,50 |
| IP44 | 32 | IEC 309 HP | 3P+N+T | Technopolymère sans halogène | Rouge | GW62420 | 3178116 | E51 | 24,90 |



PRISE MOBILE DROITE IEC 309 HP IP44/IP54

Prise mobile droite étanche 16A ou 32A



| Indice de protection | Intensité (A) | Modèle | Nombre de pôles | Type | Coloris | Réf | Code | CR | € HT |
|----------------------|---------------|------------|-----------------|------------------------------|---------|-----------|---------|-----|--------------|
| IP44/IP54 | 16 | IEC 309 HP | 2P+T | Technopolymère sans halogène | Bleu | GW62004FH | 1242173 | E55 | 15,30 |
| IP44/IP54 | 16 | IEC 309 HP | 3P+T | Technopolymère sans halogène | Rouge | GW62008FH | 2327326 | E55 | 17,60 |
| IP44/IP54 | 16 | IEC 309 HP | 3P+N+T | Technopolymère sans halogène | Rouge | GW62009FH | 2327327 | E55 | 20,60 |
| IP44/IP54 | 32 | IEC 309 HP | 3P+T | Technopolymère sans halogène | Rouge | GW62019FH | 1242175 | E58 | 26,30 |
| IP44/IP54 | 32 | IEC 309 HP | 3P+N+T | Technopolymère sans halogène | Rouge | GW62020FH | 1242176 | E58 | 30,20 |



FICHE MOBILE IEC 309 HP IP44/IP54

Fiche mobile protégée 16A ou 32A



| Indice de protection | Intensité (A) | Modèle | Nombre de pôles | Type | Coloris | Réf | Code | CR | € HT |
|----------------------|---------------|------------|-----------------|------------------------------|---------|-----------|---------|-----|--------------|
| IP44/IP54 | 16 | IEC 309 HP | 2P+T | Technopolymère sans halogène | Bleu | GW60004FH | 1242168 | E58 | 9,50 |
| IP44/IP54 | 16 | IEC 309 HP | 3P+T | Technopolymère sans halogène | Rouge | GW60008FH | 1242169 | E55 | 10,70 |
| IP44/IP54 | 16 | IEC 309 HP | 3P+N+T | Technopolymère sans halogène | Rouge | GW60009FH | 2327325 | E58 | 13,30 |
| IP44/IP54 | 32 | IEC 309 HP | 3P+T | Technopolymère sans halogène | Rouge | GW60019FH | 1242171 | E58 | 19,00 |
| IP44/IP54 | 32 | IEC 309 HP | 3P+N+T | Technopolymère sans halogène | Rouge | GW60020FH | 1242172 | E55 | 21,00 |



ADAPTEUR MOBILE INDUSTRIEL VERS DOMESTIQUE IP44

Prise 2P+T 16A Standard française




| Indice de protection | Intensité (A) | Modèle | Nombre de pôles | Type | Coloris | Réf | Code | CR | € HT |
|----------------------|---------------|------------|-----------------|-------------------|---------|---------|---------|-----|--------------|
| IP44 | 16 | IEC 309 MA | 2P+T | Standard Français | Bleu | GW64203 | 2327328 | E51 | 23,60 |



PRISE FIXE HYPRA IP44

Prise fixe - Plastique - Montage en saillie avec boîtier - Etanche : IP44



| Indice de protection | Intensité (A) | Modèle | Nombre de pôles | Type | Coloris | Réf | Code | CR | € HT |
|----------------------|---------------|--------|-----------------|-----------|---------|--------|---------|-----|--------------|
| IP44 | 16 | Hypra | 2P+T | Plastique | Bleu | 052022 | 375998C | E60 | 30,72 |
| IP44 | 16 | Hypra | 3P+T | Plastique | Rouge | 052223 | 376001J | E58 | 34,59 |
| IP44 | 16 | Hypra | 3P+N+T | Plastique | Rouge | 052224 | 376002U | E58 | 41,68 |
| IP44 | 32 | Hypra | 3P+T | Plastique | Rouge | 052919 | 1023325 | E58 | 49,36 |
| IP44 | 32 | Hypra | 3P+N+T | Plastique | Rouge | 052920 | 1023326 | E60 | 59,47 |



BOÎTIER RÉVERSIBLE SIMPLE HYPRA PLASTIQUE IP44/66/67-55

Boîtier réversible pour la réalisation de prises saillie, ne peut pas être utilisé avec les prises à entraxes unifiés



| Indice de protection | Intensité (A) | Modèle | Nombre de pôles | Type | Coloris | Réf | Code | CR | € HT |
|----------------------|---------------|--------|-----------------|-----------|---------|--------|---------|-----|-------|
| IP66/67-55 | 16 | Hypra | 2P+T | Plastique | Gris | 052029 | 464257L | E60 | 45,84 |
| IP66/67-55 | 16 | Hypra | 3P+T | Plastique | Gris | 052229 | 376383Z | E58 | 45,84 |
| IP66/67-55 | 32 | Hypra | 3P+N+T | Plastique | Gris | 052940 | 561633Z | E60 | 73,00 |



FICHE MOBILE DROITE HYPRA PLASTIQUE IP44

Fiche mobile droite 16A ou 32A plastique



| Indice de protection | Intensité (A) | Modèle | Nombre de pôles | Type | Coloris | Réf | Code | CR | € HT |
|----------------------|---------------|--------|-----------------|-----------|---------|--------|---------|-----|-------|
| IP44 | 16 | Hypra | 2P+T | Plastique | Bleu | 052042 | 075190E | E58 | 39,63 |
| IP44 | 16 | Hypra | 3P+T | Plastique | Rouge | 052243 | 078655D | E58 | 41,87 |
| IP44 | 16 | Hypra | 3P+N+T | Plastique | Rouge | 052244 | 075179N | E58 | 47,58 |
| IP44 | 32 | Hypra | 2P+T | Plastique | Bleu | 052742 | 106408U | E58 | 49,54 |
| IP44 | 32 | Hypra | 3P+T | Plastique | Rouge | 052943 | 072905L | E58 | 52,33 |
| IP44 | 32 | Hypra | 3P+N+T | Plastique | Rouge | 052944 | 072906W | E58 | 59,47 |



PRISE MOBILE HYPRA PLASTIQUE IP44

Prise mobile étanche 16A ou 32A plastique



| Indice de protection | Intensité (A) | Modèle | Nombre de pôles | Type | Coloris | Réf | Code | CR | € HT |
|----------------------|---------------|--------|-----------------|-----------|---------|--------|---------|-----|-------|
| IP44 | 16 | Hypra | 2P+T | Plastique | Bleu | 052082 | 375990S | E58 | 43,31 |
| IP44 | 16 | Hypra | 3P+T | Plastique | Rouge | 052283 | 375993Z | E58 | 49,37 |
| IP44 | 16 | Hypra | 3P+N+T | Plastique | Rouge | 052284 | 075191P | E60 | 59,49 |
| IP44 | 32 | Hypra | 2P+T | Plastique | Bleu | 052782 | 994404K | E60 | 56,98 |
| IP44 | 32 | Hypra | 3P+T | Plastique | Rouge | 052983 | 375994K | E60 | 64,96 |
| IP44 | 32 | Hypra | 3P+N+T | Plastique | Rouge | 052984 | 375995V | E60 | 78,27 |



FICHE MOBILE DROITE HYPRA BLEU 200/250 V~ CAOUTCHOUC IP44

Mobile droite - IP44 - 16A - bleu 200V~ à 250V~ - 2P+T - caoutchouc



| Indice de protection | Intensité (A) | Modèle | Nombre de pôles | Type | Coloris | Réf | Code | CR | € HT |
|----------------------|---------------|--------|-----------------|------------|---------|--------|---------|-----|-------|
| IP44 | 16 | Hypra | 2P+T | Caoutchouc | Bleu | 052052 | 475817F | E58 | 69,35 |

■ RACCORD ET COSSE



COFFRET D'ASSORTIMENT DE COSSES À SERTIR

Coffret plastique avec plusieurs compartiments comprenant : - Cosses rondes pré-isolées - Clips femelles - Manchons à butée isolés - Fiches plates mâles



| Coloris | Conditionnement | Section (en mm ²) | Réf | Code | CR | € HT |
|------------------|-------------------------------------|-------------------------------|----------|---------|-----|--------|
| Rouge/Bleu/Jaune | Coffret 12 compartiments 230 cosses | 1,5 à 6,35 | ISOBOX12 | 2038886 | E62 | 85,05 |
| Rouge/Bleu/Jaune | Coffret 18 compartiments 415 cosses | 1,5 à 6,35 | ISOBOX18 | 2038887 | E62 | 142,15 |



COSSE TUBULAIRE DROITE EN CUIVRE

Cosse tubulaire droite en cuivre étamé par électrolyse

Conforme à la norme NFC20-130

Conditionnement : 100 pièces



| Coloris | Conditionnement | Section (en mm ²) | Réf | Code | CR | € HT |
|--------------|-----------------|-------------------------------|---------|---------|-----|-------|
| Cuivre étamé | 100 | 16 - Bornage 6 | CNF16-6 | 2037183 | E62 | 78,85 |
| Cuivre étamé | 100 | 16 - Bornage 8 | CNF16-8 | 2037184 | E62 | 78,85 |
| Cuivre étamé | 100 | 25 - Bornage 8 | CNF25-8 | 2037208 | E62 | 95,35 |

■ EMBOUT DE CÂBLAGE



BOITES DE POCHE À COUVERCLE COULISSANT

Boîte de poche à couvercle coulissant embouts de 0,5 à 2,5 mm²



| Coloris | Conditionnement | Section (en mm ²) | Réf | Code | CR | € HT |
|----------------------------|----------------------|-------------------------------|--------|---------|-----|-------|
| Blanc/Gris/Bleu/Rouge/Noir | Boîte de 400 embouts | 0,75 à 2,5 | SB25T | 2038900 | E61 | 35,65 |
| Orange/Vert/Marron/Blanc | Boîte de 100 embouts | 4 à 16 | SB160T | 2038899 | E61 | 35,65 |

■ GAINES THERMORÉTRACTABLE



COFFRET D'ASSORTIMENT DE GAINES THERMORÉTRACTABLES

Thermobox : Assortiment de gaines thermorétractables PLF 100 noir diamètre avant rétreint de 1,2 mm à 19,1 mm

Thermobox 6 : Assortiment de gaines thermorétractables PLF 100 noir couleurs diamètre avant rétreint de 2,4 mm à 25,4mm



| Type | Coloris | Réf | Code | CR | € HT |
|---|---------|------------|---------|-----|--------|
| Thermobox coffret 9 compartiments 85 gaines | Noir | THERMOBOX | 2041067 | E62 | 105,05 |
| Thermobox 6 coffret 6 compartiments 66 gaines | Couleur | THERMOBOX6 | 2041068 | E62 | 145,45 |

■ BLOC DE JONCTION



BLOC DE JONCTION VIKING 3 À VIS 1 JONCTION - GRIS

Permettent d'assurer la liaison électrique entre 2 conducteurs cuivre souples (avec ou sans embout) ou rigide

2 zones pour peignes de liaison équipotentielle à insertion automatique

Montage sur rail profondeur 15 mm




| Coloris | Conditionnement | Section (en mm ²) | Réf | Code | CR | € HT |
|---------|-----------------|-------------------------------|--------|---------|-----|------|
| Gris | 60 unités | 2,5 | 037160 | 1079873 | E57 | 1,52 |
| Gris | 50 unités | 4 | 037161 | 1079874 | E55 | 1,60 |
| Gris | 40 unités | 6 | 037162 | 1079875 | E99 | 2,29 |
| Gris | 30 unités | 10 | 037163 | 1079876 | E60 | 2,77 |
| Gris | 20 unités | 16 | 037164 | 1079877 | E60 | 4,97 |
| Gris | 20 unités | 35 | 037165 | 1079878 | E51 | 6,47 |



BLOC DE JONCTION VIKING 3 À VIS - BLEU

Bloc jonction Viking 3 à vis - 1 jonction/1 entrée/1 sortie - bleu - pas 5



| Coloris | Conditionnement | Section (en mm ²) | Réf | Code | CR | € HT |
|---------|-----------------|-------------------------------|--------|---------|-----|------|
| Bleu | 60 unités | 2,5 | 037100 | 1130824 | E58 | 1,75 |
| Bleu | 50 unités | 4 | 037101 | 1130825 | E57 | 1,85 |
| Bleu | 40 unités | 6 | 037102 | 1130826 | E60 | 2,54 |
| Bleu | 20 unités | 16 | 037104 | 1130828 | E60 | 5,20 |
| Bleu | 20 unités | 35 | 037105 | 1130829 | E58 | 6,94 |



- ▶ 1 catalogue spécifique pour les Électriciens
- ▶ 3 500 articles stockés en plateformes
- ▶ Des référents Électricité présents dans tout le réseau d'Agences Téréva


Plus d'informations :





BLOC DE JONCTION VIKING 3 À VIS - VERT/JAUNE

Le bloc de jonction permet d'assurer la liaison électrique entre 2 conducteurs cuivre souples (avec ou sans embout) ou rigides.



| Coloris | Conditionnement | Section (en mm ²) | Réf | Code | CR | € HT |
|------------|-----------------|-------------------------------|--------|---------|-----|--------------|
| Vert/Jaune | 60 unités | 2,5 | 037170 | 474393T | E58 | 4,79 |
| Vert/Jaune | 50 unités | 4 | 037171 | 035681V | E60 | 6,00 |
| Vert/Jaune | 40 unités | 6 | 037172 | 1079879 | E51 | 7,87 |
| Vert/Jaune | 30 unités | 10 | 037173 | 1079880 | E58 | 8,96 |
| Vert/Jaune | 10 unités | 16 | 037174 | 1079881 | E58 | 13,57 |
| Vert/Jaune | 10 unités | 35 | 037175 | 1130846 | E60 | 14,58 |

COMMANDE ET SIGNALISATION

■ COMMUTATEUR, INTERRUPTEUR DE PROXIMITÉ



INTERRUPTEUR DE PROXIMITÉ HP

Interrupteur sectionneur série 70 RT HP - Coupure d'urgence - En boîtier isolant - 16A, 25A ou 32A - 2P, 3P ou 4P - Poignée rouge cadénassable Verrouillable par 3 cadenas - IP66/67/69



| Nombre de pôles | Tension (V) | Calibre (A) | Réf | Code | CR | € HT |
|-----------------|-------------|-------------|----------|---------|-----|--------------|
| 3P | 415 | 16 | GW70432P | 3179516 | E58 | 50,90 |
| 2P | 415 | 25 | GW70486P | 3179559 | E58 | 49,90 |
| 3P | 415 | 25 | GW70487P | 3179563 | E58 | 53,70 |
| 4P | 415 | 25 | GW70488P | 3179565 | E58 | 57,80 |
| 3P | 415 | 32 | GW70435P | 3179522 | E58 | 55,10 |

■ BOUTON-POUSSOIR ET TOURNANT



BOUTONNERIE - TÊTE VOYANT

Tête de voyant rond - Gamme de produits : Harmony XB4



| Fonction | Coloris | Réf | Code | CR | € HT |
|----------------------|---------|----------|---------|-----|-------------|
| Bouton série Harmony | Blanc | ZB4BV013 | 1162504 | E54 | 5,75 |
| Bouton série Harmony | Vert | ZB4BV033 | 1162506 | E54 | 5,75 |



BOUTONNERIE - BOÎTE À BOUTONS HARMONY XALD

Boîtes à boutons plastiques pour Harmony XB5



| Fonction | Type | Coloris | Réf | Code | CR | € HT |
|-----------------------------------|------------|---------|--------|---------|-----|--------------|
| Boîte à bouton série Harmony XALD | 1 perçage | Gris | XALD01 | 1162432 | E53 | 16,21 |
| Boîte à bouton série Harmony XALD | 2 perçages | Gris | XALD02 | 1162433 | E53 | 20,26 |
| Boîte à bouton série Harmony XALD | 3 perçages | Gris | XALD03 | 1162434 | E53 | 27,50 |
| Boîte à bouton série Harmony XALD | 4 perçages | Gris | XALD04 | 1162435 | E53 | 38,58 |



BOUTONNERIE - TÊTE ARRÊT D'URGENCE

Tête d'arrêt d'urgence Ø 40 mm
Gamme de produits : Harmony XB4



| Fonction | Type | Coloris | Réf | Code | CR | € HT |
|---------------------------|---------------------------------------|---------|----------|---------|-----|-------|
| Tête de coupure d'urgence | Déclenchement et accrochage mécanique | Rouge | ZB4BS844 | 1162502 | E54 | 28,94 |



BOUTONNERIE - TÊTE DE CONTACT

Tête de bouton-tournant rond Ø22 mm - Gamme de produits : Harmony XB4




| Fonction | Type | Coloris | Réf | Code | CR | € HT |
|---|-----------------------------|---------|--------|---------|-----|-------|
| Tête de bouton tournant à manette série Harmony XB4 | 2 positions fixes - 90° | Noir | ZB4BD2 | 1162494 | E54 | 14,09 |
| Tête de bouton tournant à manette série Harmony XB4 | 3 positions fixes - +/- 45° | Noir | ZB4BD3 | 1162495 | E54 | 14,09 |
| Tête de bouton tournant à clé série Harmony XB4 | 3 positions fixes - +/- 45° | Noir | ZB5AD3 | 1162527 | E53 | 13,01 |



BOUTONNERIE - CORPS BOUTON D22

Corps à contact complet - Gamme de produits : Harmony XB4



| Fonction | Type | Coloris | Réf | Code | CR | € HT |
|--|-------|---------|----------|---------|-----|-------|
| Corps de bouton série Harmony - Raccordement vis étrier1F | | Noir | ZB4BZ101 | 1162518 | E51 | 8,61 |
| Corps de bouton série Harmony - Raccordement vis étrier10 | | Noir | ZB4BZ102 | 1162519 | E51 | 8,61 |
| Corps de bouton série Harmony - Raccordement vis étrier2F | | Noir | ZB4BZ103 | 1162520 | E51 | 13,64 |
| Corps de bouton série Harmony - Raccordement borne ressort | 1o+1f | Noir | ZB4BZ105 | 1162522 | E53 | 13,74 |



BOUTONNERIE - BLOC CONTACT

Bloc contact à vis étriers pour boutons de boîte XAL



| Fonction | Type | Réf | Code | CR | € HT |
|-------------------------------|------|----------|---------|-----|------|
| Bloc de contact série Harmony | 1F | ZBE101 | 1162536 | E53 | 5,81 |
| Bloc de contact série Harmony | 10 | ZBE102 | 1162537 | E53 | 5,81 |
| Bloc de contact série Harmony | 1F | ZENL1111 | 1162557 | E53 | 6,03 |
| Bloc de contact série Harmony | 10 | ZENL1121 | 1162558 | E53 | 6,03 |



COUP DE POING D'URGENCE POUSSOIR - PLEXO COMPOSABLE - JAUNE/ROUGE

Coup de poing d'urgence poussoir étanche - déverrouillage 1/4 tour - IP55 - contact NO+NF - à équiper de support plaque ou boîtier saillie - étiquette coupure d'urgence



| Nombre de postes | Type. | Coloris | Réf | Code | CR | € HT |
|------------------|------------------------|------------|---------|---------|-----|--------|
| 1 | Poussoir coup de poing | Gris/Jaune | 069549L | 3702955 | E60 | 114,80 |

COMMANDE ET SIGNALISATION (Suite)



BOÎTE ÉQUIPÉE D'UN ARRÊT D'URGENCE

Boîtes à bouton équipées d'un coup de poing arrêt d'urgence pousser-tourner.

Couvercle jaune.

Bouton coup de poing rouge type pousser-tourner, avec contact NF pour coupure d'urgence.

Diamètre : 40 mm.



| Fonction | Type | Coloris | Réf | Code | CR | € HT |
|--|-----------------|-------------|--------|---------|-----|--------------|
| Boîte à bouton équipée avec coup de poing de coupure d'urgence pousser-tourner | Pousser-tourner | Rouge/Jaune | 024212 | 971509B | E60 | 68,20 |
| Boîte à bouton équipée avec coup de poing d'arrêt d'urgence à clé | A clé | Rouge/Jaune | 024215 | 1128378 | E60 | 99,10 |

■ SIGNALISATION SONORE



SONNERIE TERTIAIRE

Sonnerie forte puissance - 230 V~ - 50/60 Hz - IP 44 - IK 10

| Dimensions (L x l x H) (mm) | Réf | Code | CR | € HT |
|-----------------------------|--------|---------|-----|---------------|
| ? 150 | 041419 | 022283L | E57 | 189,90 |



TRANSFORMATEUR INDUSTRIEL

■ TRANSFORMATEUR INDUSTRIEL



TRANSFORMATEUR DE COMMANDE ET SÉPARATION DES CIRCUITS À VIS 115-230 V

Transformateur de commande et de signalisation monophasé connexion à vis

Primaire : 230-400 V

Secondaire : 115-230 V

| Nombre de modules | Puissance (VA) | Tension primaire (en V) | Tension secondaire (en V) | Réf | Code | CR | € HT |
|-------------------|----------------|-------------------------|---------------------------|--------|---------|-----|---------------|
| 4 | 40 | 230-400 ou 460 | 115-230 | 044261 | 1131648 | E60 | 145,50 |
| 4 | 100 | 230-400 ou 460 | 115-230 | 044263 | 1131650 | E60 | 156,40 |



TRANSFORMATEURS DE SÉPARATION DES CIRCUITS MONOPHASÉS 230-240V/115-230V

Permettent de protéger les circuits électriques entre les tensions primaires et secondaires monophasées.

| Puissance (VA) | Tension (V) | Réf | Code | CR | € HT |
|----------------|-------------|--------|---------|-----|---------------|
| 250 | 230 | 042513 | 023859F | E60 | 524,50 |



Une offre complète pour gagner du temps



SANITAIRE



PLOMBERIE



CLIMATISATION



THERMIQUE



SOLAIRE



ÉLECTRICITÉ



OUTILLAGE
& PROTECTION



Borne de recharge

| | |
|--------------------------------|-----|
| Borne de recharge HAGER..... | 330 |
| Borne de recharge GEWISS | 332 |
| Borne de recharge ABB..... | 333 |
| Borne de recharge CAHORS..... | 333 |



Consultez votre Agence ou
tereva-direct.fr pour connaître la
disponibilité des produits
ou vos prix nets*

*ouverture de compte obligatoire

ZOOM SUR LES BORNES DE RECHARGE POUR VÉHICULES ÉLECTRIQUES

DATE DE PUBLICATION : DÉCEMBRE 2021

Avec les différents enjeux climatiques, la voiture électrique apparaît comme l'une des meilleures solutions pour réduire son empreinte carbone. Les particuliers et les entreprises sont de plus en plus nombreux à vouloir s'équiper d'une voiture électrique. Mais le manque d'infrastructure de recharge pour véhicules électriques (IRVE) demeure un frein à l'achat de ce moyen de transport.

POURQUOI INSTALLER UNE BORNE DE RECHARGE ?

Le marché des véhicules électriques est en plein essor, fin 2021, la France a passé le cap des 500 000 véhicules 100% électriques et hybrides rechargeables en circulation (303 100 ventes soit 63% de plus qu'en 2020). Tous les constructeurs investissent dans le VE, plus de 300 nouveaux véhicules sont annoncés d'ici 2025. De plus, des mesures financières existent pour les particuliers, les entreprises et les collectivités qui veulent se doter de véhicules électriques ou hybrides. Avec toutes ces nouvelles, l'installation d'un plus grand nombre de bornes de recharge devient essentielle. Avec 53243 points de recharge installés en France au 30/11/2021 (soit 52% de progression par rapport à 2020), l'objectif des 100 000 points de recharge installés est encore loin. Cependant le déploiement d'infrastructures de recharge repart à la hausse et de nombreux acteurs s'investissent pour atteindre l'objectif.

QUI PEUT INSTALLER UNE BORNE DE RECHARGE ?

Mention IRVE

Toute installation de borne de recharge doit être réalisée par un professionnel de l'électricité, ayant suivi une formation délivrée par un organisme accrédité. Les formations IRVE devront obligatoirement être agréées par Qualifelec ou Afnor. Il existe actuellement 3 niveaux de formation qui rentrent dans le cadre du décret IRVE 2017-26.



IRVE – formation de base (niveau 1) « P1 »

Cette formation vise l'installation de bornes de charge, sans configuration spécifique pour la communication ou la supervision.

IRVE – formation Expert (niveau 2) « P2 »

Cette formation est destinée à l'installation de bornes de charge jusqu'à 22kVA, avec configuration pour bornes communicantes et supervision de station.

IRVE – recharge rapide (niveau 3) « P3 »

Cette formation est destinée à l'installation de bornes de charge rapide de plus de 22kva.

| Exigence chantier | Version | Câble | 4kW | 11kW | 22kW | Rapide DC | Organisme de certification |
|-------------------------|------------------|-----------|-----|------|------|-----------|----------------------------|
| Mentions IRVE Niveau P1 | Non communicante | Habitat | | | | | Qualifelec Afnor |
| | | Tertiaire | | | | | |
| Mentions IRVE Niveau P2 | Communicante | Habitat | | | | | |
| | | Tertiaire | | | | | |
| Mentions IRVE Niveau P3 | Communicante | Tertiaire | | | | | |

COMMENT FONCTIONNE UNE BORNE DE RECHARGE ?

La borne de recharge individuelle peut être installée à son domicile, dans un garage ou sur une place de parking attitrée. Cet équipement permet de recharger un véhicule électrique de manière sécurisée et efficace. La borne est composée :

- d'un socle avec une prise
- d'un contacteur électrique
- d'une carte électronique
- des boutons de commande

La borne est branchée sur le réseau électrique via une prise et un circuit dédié et connecté à la terre pour des raisons de sécurité.

Bien que la recharge à domicile constitue le moyen de recharge le plus utilisé par les conducteurs de voiture électrique. Sur le territoire national, il existe de nombreux points de recharge publics facilement localisables sur internet. Ces bornes publiques sont principalement situées sur des parkings ou à proximité d'hôtels, de restaurants, de centres commerciaux ou de stations-service. Pour les trajets plus longs, il y a aussi des bornes de recharge rapide sur les axes d'autoroutes.

Il existe différents types de charge pour véhicule électrique.

| | Mode 1 | Mode 2 | Mode 3 | Mode 4 |
|--------------------|--|----------------------|---|------------------------|
| Type de prise | Prise 2P+T non dédiée | Prise 2P+T dédiée | Borne de charge | Station de charge |
| Puissance délivrée | 3,2 kW / 14 A | 3,2 kW / 14 A | 3,7 kW / 16 A maxi monophasé à 22 kW / 32 A maxi triphasé | 50 kW / 120 A |
| Temps de recharge | Entre 8 et 12 heures | Entre 8 et 12 heures | Entre 1 et 8 heures | Entre 20 et 30 minutes |
| Type de charge | Non préconisé pour la charge des véhicules électriques | Charge lente | Charge normale à accélérée | Charge rapide |

ZOOM SUR LES BORNES DE RECHARGE POUR VÉHICULES ÉLECTRIQUES

COMMENT CHOISIR SA BORNE DE RECHARGE ?

Avant de choisir une borne de recharge électrique, il y a certains éléments à prendre en compte.

- L'un des premiers critères de choix est la puissance délivrée par la borne. Plus la puissance est élevée, plus la recharge sera rapide.
- Le temps de charge est aussi un critère de choix. Celui-ci dépend de plusieurs facteurs de la capacité de la batterie, de l'état de la batterie et de la puissance de la solution de recharge.
- Un autre critère à prendre en compte est l'utilisation quotidienne du véhicule. Si la distance quotidienne est de moins de 30km, il n'est pas nécessaire de recharger la voiture électrique à chaque fois.

Ainsi grâce à ces différentes informations et le tableau de la page précédente, vous pouvez déterminer la station de recharge et le type de charge qui convient le mieux au véhicule électrique.

LES AIDES FINANCIÈRES POUR L'INSTALLATION DE BORNE DE RECHARGE ?

Afin de participer au déploiement de la mobilité électrique sur tout le territoire, l'Etat et les collectivités proposent différentes aides pour les particuliers, les entreprises et les logements collectifs.

Parmi les aides pour les particuliers on retrouve la TVA à 5,5% et le crédit d'impôt.



Pour les entreprises et résidentiels collectifs, il existe le programme **ADVENIR**. Advenir, pour « Aide au Développement des Véhicules Électriques grâce à de Nouvelles Infrastructures de Recharge », a pour objectif de financer plus de 45 000 nouveaux points de recharge d'ici fin 2023. Ce dispositif offre une aide pour l'installation de points de recharge en voirie, en entreprise et en copropriété.

| Type de bénéficiaire | Taux d'aide total | Plafond HT par point de recharge |
|---|-------------------|---|
| Entreprise et personne publique : Parking privé à destination de flottes de véhicules poids lourds | 50 % | De 2 200 à 960.000 € |
| Entreprise et personne publique : Parking privé ouvert au public | 30 % | De 1 000 à 2 700 € |
| Entreprise et personne publique : Parking privé ouvert au public (cible intermédiaire) | 30 % | 1 000 € |
| Flottes et salariés d'entreprises de véhicules de location de courte durée | 20 % | 600 € |
| Voirie | 30 % | De 1 000 à 9 000 € |
| Voirie : Deux-roues sur la voirie | 30 % | 1 000 € |
| Résidentiel Collectif : Solution individuelle | 50 % | 960 € |
| Résidentiel Collectif : Solution partagée | 50 % | 1 660 € |
| Résidentiel Collectif : Infrastructure collective en copropriété | 50 % | Environ 50% des coûts d'une infrastructure et jusqu'à 3 000 € pour les travaux de voirie en extérieur |
| Professionnels des services de l'automobile : Flottes et salariés | 25 % | 750 € |
| Professionnels des services de l'automobile : Parking privé ouvert au public | 50 % | De 1 700 à 15 000 € |

BORNE DE RECHARGE HAGER

■ PRISE WITTY

:hager**PACK PRISE DE CHARGE WITTY SAILLIE + PROTECTION DIFFÉRENTIELLE**

Montage : Mural en saillie - IP55/IK07 2P+T 16 A 250 V + Disjoncteur Différentiel 20 A 30 mA type HI - Coloris : Gris foncé - Matériau : Polycarbonate - Dimensions (H x L x P) : 75 x 75 x 68 mm



| Type de Puissance charge (en kW) | Type de prise | Nombre de point de charge | Tension (V) | Réf | Eco-part. | Code | CR | € HT |
|----------------------------------|---------------|---------------------------|-------------|---------|-----------|---------|-----|---------------|
| Lente 3 | TE | 1 | 250 | XEV080P | 0,07 | 1812936 | E58 | 241,33 |

:hager**PRISE DE CHARGE WITTY SAILLIE POUR 1 VÉHICULE ÉLECTRIQUE**

Montage : Mural en saillie - IP55/IK07 2P+T 16A 250 V - Coloris : Gris foncé - Matériau : Polycarbonate - Dimensions (H x L x P) : 75 x 75 x 68 mm



| Type de Puissance charge (en kW) | Type de prise | Nombre de point de charge | Tension (V) | Réf | Eco-part. | Code | CR | € HT |
|----------------------------------|---------------|---------------------------|-------------|--------|-----------|---------|-----|--------------|
| Lente 3 | TE | 1 | 250 | XEV080 | 0,02 | 1812935 | E58 | 91,07 |

:hager**PRISE DE CHARGE WITTY ENCASTRÉE POUR 1 VÉHICULE ÉLECTRIQUE**

Montage : Mural en encastré - IP55/IK07 2P+T 16A 250 V - Coloris : Gris foncé - Matériau : Polycarbonate - Dimensions (H x L x P) : 75 x 75 x 68 mm



| Type de Puissance charge (en kW) | Type de prise | Nombre de point de charge | Tension (V) | Réf | Eco-part. | Code | CR | € HT |
|----------------------------------|---------------|---------------------------|-------------|--------|-----------|---------|-----|---------------|
| Lente 3 | TE | 1 | 250 | XEV081 | 0,02 | 1812937 | E58 | 140,58 |

■ BORNE WITTY

:hager**BORNE DE CHARGE WITTY T2 + CLE**

Montage : Mural ou sur pied - IP55/IK10 - A clé - Matériau : Plastique - Coloris : Gris clair - Bandeau lumineux état de la charge (LED 3 couleurs)



| Type de Puissance charge (en kW) | Type de prise | Nombre de point de charge | Tension (V) | Réf | Eco-part. | Code | CR | € HT |
|----------------------------------|---------------|---------------------------|-------------|---------------|-----------|---------|-----|----------------|
| Normale 7 | T2S | 1 | 230 | XEV1K07T21,05 | | 3370765 | E58 | 1216,96 |
| Accélérée 22 | T2S | 1 | 230/400 | XEV1K22T21,05 | | 3370773 | E58 | 1449,99 |

:hager**BORNE DE CHARGE WITTY T2 + TE + CLE**

Montage : Mural ou sur pied - IP55/IK10 - A clé - Matériau : Plastique - Coloris : Gris clair - Bandeau lumineux état de la charge (LED 3 couleurs)



| Type de Puissance charge (en kW) | Type de prise | Nombre de point de charge | Tension (V) | Réf | Eco-part. | Code | CR | € HT |
|----------------------------------|---------------|---------------------------|-------------|------------------|-----------|---------|-----|----------------|
| Normale 7 | T2S | 1 | 230 | XEV1K07T2TE 1,05 | | 3370766 | E58 | 1424,10 |
| Accélérée 22 | T2S | 1 | 230/400 | XEV1K22T2TE 1,04 | | 3370775 | E58 | 1657,12 |

:hager**BORNE DE CHARGE WITTY T2 + TIC+ CLE**

Montage : Mural ou sur pied - IP55/IK10 - A clé - Matériau : Plastique - Coloris : Gris clair - Bandeau lumineux d'état de la charge (LED 3 couleurs)



| Type de Puissance charge (en kW) | Type de prise | Nombre de point de charge | Tension (V) | Réf | Eco-part. | Code | CR | € HT |
|----------------------------------|---------------|---------------------------|-------------|-----------------------|-----------|---------|-----|----------------|
| Normale 7 | T2S | 1 | 230 | XEV1K07T2TETIPFR 1,05 | | 3370767 | E58 | 1864,28 |
| Normale 7 | T2S | 1 | 230 | XEV1K07T2TPFR 1,04 | | 3370769 | E58 | 1657,12 |
| Accélérée 22 | T2S | 1 | 230/400 | XEV1K22T2T 1,05 | | 3370774 | E58 | 1605,34 |
| Accélérée 22 | T2S | 1 | 230/400 | XEV1K22T2TET 1,05 | | 3370776 | E58 | 1812,48 |

■ BORNE WITTY PARK

:hager**BORNE DE CHARGE WITTY PARK**

Bornes installées dans les bâtiments tertiaires et les parking publics.
- Montage : Mural ou sur pied - IP54/IK10 - Contrôle d'accès par badge RFID - Bandeau lumineux d'état de la charge (LED 3 couleurs) - Coloris : Blanc et gris - Matériau : acier inoxydable - Dimensions (H x L x P) : 765 x 355 x 202 mm



| Type de Puissance charge (en kW) | Type de prise | Nombre de point de charge | Tension (V) | Réf | Eco-part. | Code | CR | € HT |
|----------------------------------|---------------|---------------------------|-------------|--------|-----------|---------|-----|----------------|
| Normale 7 | T2S + TE | 2 | 230 | XEV600 | 1,58 | 1415452 | E60 | 5134,92 |
| Accélérée 22 | T2S + TE | 2 | 230/400 | XEV601 | 1,63 | 1812977 | E58 | 5509,90 |

:hager**BORNE DE CHARGE WITTY PARK CONNECTÉE**

Bornes installées dans les bâtiments tertiaires et les parking publics.
- Montage : Mural ou sur pied - IP54/IK10 - Contrôle d'accès par badge RFID - Carte Ethernet et compteur Impulsionnel - Bandeau lumineux d'état de la charge (LED 3 couleurs) - Coloris : Blanc et gris - Matériau : acier inoxydable - Dimensions (H x L x P) : 765 x 355 x 202 mm



| Type de Puissance charge (en kW) | Type de prise | Nombre de point de charge | Tension (V) | Réf | Eco-part. | Code | CR | € HT |
|----------------------------------|---------------|---------------------------|-------------|---------|-----------|---------|-----|----------------|
| Normale 7 | T2S + TE | 2 | 230 | XEV600C | 1,62 | 1812976 | E58 | 5712,36 |
| Accélérée 22 | T2S + TE | 2 | 230/400 | XEV601C | 1,68 | 1812978 | E58 | 6087,26 |

■ ACCESSOIRE BORNE WITTY

:hager**SUPPORT DE CÂBLE POUR BORNE DE CHARGE WITTY XEV1K ET XEV1R**

Support de câble pour borne de recharge XEV1K et XEV1R anthracite



| Modèle | Type | Réf | Code | CR | € HT |
|----------------------------|-----------------------------|---------|---------|-----|--------------|
| Borne Witty XEV1K et XEV1R | Support de câble anthracite | XEVA100 | 3370778 | E55 | 73,08 |

:hager**PIED DE FIXATION POUR BORNE DE CHARGE WITTY**

Accessoire de borne de recharge
Pied rectangle une borne ou deux bornes



| Modèle | Type | Réf | Code | CR | € HT |
|-------------|-------------------------|---------|---------|-----|---------------|
| Borne Witty | Pied de fixation simple | XEVA110 | 3370779 | E55 | 682,87 |
| Borne Witty | Pied de fixation double | XEVA115 | 3370780 | E55 | 773,94 |



gamme witty

Facile à installer et adaptées au résidentiel et au tertiaire

les borne witty répondent à tout type de besoin client et d'installation :

- intérieur / extérieur,
- sur pied / mural,
- véhicule de 2,3 à 22 kW.

Carte Wi-Fi/Ethernet en option.

hager.com/fr/witty



SOCLE POUR SCHELLEMENT POUR BORNE DE CHARGE WITTY

Accessoire de borne de recharge
Socle pour scellement des pieds XEVA11x




| Modèle | Type | Réf | Code | CR | € HT |
|-------------|--|---------|---------|-----|-------|
| Borne Witty | Socle pour scellement pour pieds XEVA11X | XEVA140 | 3370781 | E55 | 97,41 |



CARTE TIC/CHP POUR BORNE WITTY

Permet à la borne d'adapter le courant de charge en fonction de la consommation de l'installation.
Carte TIC/CHP (Entrée 24V DC, 230V AC)



| Modèle | Type | Réf | Eco-part. | Code | CR | € HT |
|-------------|--|---------|-----------|---------|-----|--------|
| Borne Witty | Carte TIC/CHP (Entrée 24V DC, 230V AC) | XEVA200 | 0,01 | 3370782 | E55 | 179,07 |



CARTE WIFI POUR BORNE WITTY

Permet la configuration via l'app. Hager Ready.
Associée à la carte TIC, pilotage, gestion et suivi des consommations de l'installation et du véhicule via l'app. Hager Witty.

| Modèle | Type | Réf | Code | CR | € HT |
|-------------|------------|---------|---------|-----|--------|
| Borne Witty | Carte WiFi | XEVA220 | 3370783 | E55 | 261,48 |



LOT STICKERS IOT POUR BORNE WITTY

Accessoire borne de recharge
Lot stickers IOT (face avant) (libre, à clé)



| Modèle | Type | Réf | Code | CR | € HT |
|-------------|--|---------|---------|-----|-------|
| Borne Witty | Lot stickers IOT (face avant) (libre, à clé) | XEVA300 | 3370784 | E55 | 41,42 |

ACCESSOIRE BORNE WITTY PARK



PIED DE FIXATION POUR BORNE DE CHARGE XEV

Pied de fixation double pour borne de recharge Witty en acier inoxydable
Dimensions (H x l x P) : 760 x 350 x 175 mm



| Modèle | Type | Réf | Eco-part. | Code | CR | € HT |
|--------------|-------------------------|--------|-----------|---------|-----|--------|
| Borne XEV6XX | Pied de fixation simple | XEV426 | 3,38 | 1415454 | E55 | 912,69 |



KIT DE FIXATION MURALE POUR BORNE DE CHARGE XEV

Kit de fixation mural pour borne de recharge Witty
Dimensions (H x l x L) : 54 x 315 x 662 mm




| Modèle | Type | Réf | Eco-part. | Code | CR | € HT |
|--------------|-----------------|--------|-----------|---------|-----|--------|
| Borne XEV6XX | Fixation murale | XEV427 | 0,52 | 1415453 | E58 | 182,56 |

BORNE DE RECHARGE HAGER (Suite)

:hager

SOCLE À ENCASTRER POUR PIED DE BORNE DE CHARGE XEV

Socle à encastrer pour pied de borne de recharge XEV426
Dimensions (H x L x P) : 400 x 175 x 350 mm



| Modèle | Type | Réf | Eco-part. | Code | CR | € HT |
|--------------|-----------------------------|--------|-----------|---------|-----|---------------|
| Borne XEV426 | Socle à encastrer pour pied | XEV428 | 0,78 | 1415455 | E55 | 182,56 |

■ CABLE DE RECHARGE

:hager

CÂBLE DE CHARGE POUR BORNE VE

Accessoire de borne de recharge
Câble droit de 5 m - 400 V - M3T2



| Modèle | Type | Réf | Eco-part. | Code | CR | € HT |
|--------------------|-------------------|--------|-----------|---------|-----|---------------|
| Câble de charge VE | M3T2/T1 16A 1P 5m | XEV422 | 0,36 | 1812964 | E58 | 673,48 |
| Câble de charge VE | M3T2/T2 32A 3P 5m | XEV423 | 0,47 | 1812965 | E58 | 872,65 |
| Câble de charge VE | M3T2/T2 16A 3P 5m | XEV424 | 0,35 | 1812966 | E58 | 752,86 |
| Câble de charge VE | M3T2/T1 32A 1P 5m | XEV429 | 0,39 | 1812967 | E58 | 746,68 |

BORNE DE RECHARGE GEWISS

■ BORNE I-CON

GEWISS

BORNE DE RECHARGE I-CON BASIC - AUTOSTART - T2

Borne de recharge I-CON en thermoplastique (matière issue du recyclage).

Interface graphique LED RGD.
Gestion dynamique de la charge.
Connexion Bluetooth.
Fixation murale.
Charge normale.
Puissance de 22 Kw.
Tension de 400V.
Prise T2S.



| Type de charge | Puissance (en kW) | Type de prise | Nombre de point de charge | Tension (V) | Réf | Code | CR | € HT |
|----------------|-------------------|---------------|---------------------------|-------------|----------|---------|-----|----------------|
| Normale | 7.4 | T2S | 1 | 230 | GWJ3002A | 3384394 | E51 | 1090,00 |
| Accélérée | 22 | T2S | 1 | 400 | GWJ3004A | 3384399 | E51 | 1130,00 |

GEWISS

BORNE DE RECHARGE I-CON STANDARD AUTOSTART DLM

Elles se distinguent par leur design élégant et compact, leur fonctionnalité spéciale de "recharge à une main", la gestion dynamique de charge, le rétro-éclairage et diverses possibilités d'installation : montage mural, montage semi-encastré ou montage au sol.



| Puissance (en kW) | Type de prise | Nombre de point de charge | Tension (V) | Réf | Code | CR | € HT |
|-------------------|---------------|---------------------------|-------------|----------|---------|-----|----------------|
| 7.4 | T2S | 1 | 230 | GWJ3102A | 3384414 | E51 | 1180,00 |

■ PACK I-CON

GEWISS

BORNE DE RECHARGE I-CON AUTOSTART

Pack 1 Wallbox I-CON composition : - 1 wallbox I-CON Autostart 7 KW T2S IP 55 Réf : GWJ3002A - 1 Disjoncteur 2P 40 A courbe C Réf : GW92051 - 1 Int. diff. 2P 40 A 30 mA type A Réf : GWD4032 - Pack 1 Wallbox I-CON + inter diff. + disjoncteur magnéto-thermique



| Puissance (en kW) | Type de prise | Nombre de point de charge | Réf | Code | CR | € HT |
|-------------------|---------------|---------------------------|---------|---------|-----|----------------|
| 7 | T2S | 1 | AP01680 | 3976011 | E51 | 1220,00 |

GEWISS

BORNE DE RECHARGE I-CON AUTOSTART

Pack 1 Wallbox I-CON 22 KW + protection composition : - 1 wallbox I-CON Autostart 22 KW T2C IP 55 4G Réf : GWJ3004A - 1 Disjoncteur 4P 40 A courbe C Réf : GW92091 - 1 Int. diff. 4P 40 A 30 mA type A Réf : GWD4332 - Pack 1 Wallbox I-CON 22 KW + inter diff. + disjoncteur magnéto-thermique



| Puissance (en kW) | Type de prise | Nombre de point de charge | Réf | Code | CR | € HT |
|-------------------|---------------|---------------------------|---------|---------|-----|----------------|
| 22 | T2C | 1 | AP01681 | 3976012 | E51 | 1380,00 |

GEWISS

BORNE DE RECHARGE I-CON AUTOSTART DLM

Pack découverte : - Borne I-CON Autostart DLM 7,4 KW T2S IP 55 - Inter Diff. 2P 40 A Type A-0,03 A - Disj. 2P C40 A 2M - Compteur DLM-MID TRI 80 A



| Puissance (en kW) | Type de prise | Nombre de point de charge | Réf | Code | CR | € HT |
|-------------------|---------------|---------------------------|---------|---------|-----|----------------|
| 7.4 | T2S | 1 | AP01682 | 3976013 | E51 | 1690,00 |

GEWISS

BORNE DE RECHARGE I-CON AUTOSTART DLM

Pack Découverte DLM : - 1 Wallbox I-CON Autostart DLM 7,5 KW T2S IP 55 Réf : GWJ3102A - 1 Disj. Magneto-ther. 2P C40 6 KA 2M Réf : GW92051 - 1 Int. Diff. 2P 40 A A/0,03 2M Réf : GWD4032 - 1 Compteur DLM 40 A Max Réf : GWD6812



| Puissance (en kW) | Type de prise | Nombre de point de charge | Réf | Code | CR | € HT |
|-------------------|---------------|---------------------------|---------|---------|-----|----------------|
| 7.4 | T2S | 1 | AP01683 | 3976014 | E51 | 1475,00 |

<https://www.tereva-direct.fr>

Tout Téréva en 1 seul clic !



- ▶ 24h/24 et 7j/7
- ▶ 100% des 40 000 produits Téréva éligibles
- ▶ prix personnalisés et à jour
- ▶ disponibilité en temps réel

Je bénéficie aussi des points de fidélité du Club Téréva*

* Voir les conditions du club de fidélité sur [tereva-direct.fr](https://www.tereva-direct.fr)

■ CABLE DE RECHARGE

GEWISS

CÂBLE DE CHARGE POUR BORNE VE

Gamme de prises de chargement de type 2 pour les véhicules électriques conformément à la norme internationale CEI 62196-1 e CEI 62196-2 et adaptée aux unités de chargement pour les véhicules électriques conformément à la norme CEI 61851.

La gamme comprend une connexion mobile de type 2 avec ou sans câble attaché et une prise pour montage encastré de type 2 équipée d'obturateurs de sécurité (protection IPXXD), d'un système à double vidange pour l'eau, d'un mécanisme anti-vandalisme et d'un actionneur de verrouillage qui a le double objectif de bloquer les robinets-vannes et de verrouiller la prise pendant la session de chargement.



| Modèle | Type | Réf | Code | CR | € HT |
|-------------------------------|-------------------|-----------|---------|-----|--------|
| Câble de charge VE | T2-T2 1P 32 A 5 m | GWJ5815CL | 4058620 | E34 | 300,00 |
| Câble de charge pour borne VE | T2-T2 3P 32 A 5 m | GWJ5835CL | 4058629 | E34 | 340,00 |

BORNE DE RECHARGE ABB

■ BORNE TERRA AC

ABB

BORNE TERRA AC WALLBOX 4 KW

AC-W4-S-0 Terra AC Wallbox IP54 IK08, prise type 2 avec clapet, monophasé, 16A



| Type de charge | Puissance (en kW) | Type de prise | Nombre de point de charge (V) | Tension | Réf | Code | CR | € HT |
|----------------|-------------------|---------------|-------------------------------|---------|------------|---------|-----|---------|
| Lente | 4 | T2S | 1 | 250 | 6AGC082587 | 3325802 | E51 | 1550,43 |

ABB

BORNE TERRA AC WALLBOX RFID

Terra AC Wallbox type 2, prise avec obturateur, RFID



| Type de charge | Puissance (en kW) | Type de prise | Nombre de point de charge (V) | Tension | Réf | Code | CR | € HT |
|----------------|-------------------|---------------|-------------------------------|---------|------------|---------|-----|---------|
| Lente | 4 | T2S | 1 | 380/415 | 6AGC085384 | 3376078 | E51 | 1603,93 |
| Normale | 7 | T2S | 1 | 380/415 | 6AGC101252 | 3572841 | E51 | 1638,17 |
| Accélérée | 22 | T2S | 1 | 380/415 | 6AGC082589 | 3325805 | E51 | 1963,45 |

■ ACCESSOIRE BORNE TERRA AC

ABB

PIED DE FIXATION POUR BORNE TERRA AC

Pied de fixation pour borne Terra AC : - fixation simple ou double (dos à dos) - socle métallique autoportant - support mécanique uniquement (pas de plaque ebase)



| Modèle | Type | Réf | Code | CR | € HT |
|----------|-------------------------|------------|---------|-----|---------|
| Terra AC | Pied de fixation simple | 6AGC085345 | 3376079 | E51 | 854,93 |
| Terra AC | Pied de fixation double | 6AGC085684 | 3376080 | E51 | 1282,93 |

ABB

BADGES RFID VIERGES POUR BORNE TERRA AC

Badges RFID vierges pour borne Terra AC x5 avec ou sans logo ABB



| Modèle | Type | Réf | Code | CR | € HT |
|----------|----------------------|------------|---------|-----|-------|
| Terra AC | Badge RFID sans logo | 6AGC082176 | 3325822 | E51 | 42,80 |

BORNE DE RECHARGE CAHORS

■ BORNE BOXEO

CAHORS

BORNE DE CHARGE BOXEO AC SÉRIE E ECONOMIQUE

Montage : Mural ou sur pied - IP54/IK10 - Recharge en mode 3 - Véhicules avec prises Type 1 et Type 2 - Affichage LED - Coloris : Blanc



| Type de charge | Puissance (en kW) | Type de prise | Nombre de point de charge (V) | Tension | Réf | Code | CR | € HT |
|----------------|-------------------|---------------|-------------------------------|---------|------------|---------|-----|---------|
| Normale | 7 | T2S | 1 | 230 | 13P2750300 | 3003184 | E85 | 1805,56 |
| | | | verrouillable | | | | | |

CAHORS

BORNE DE CHARGE BOXEO AC SÉRIE B BASIQUE

Montage : Mural ou sur pied - IP54/IK10 - Recharge en mode 3 - Véhicules avec prises Type 1 et Type 2 - Affichage LED - Coloris : Blanc



| Type de charge | Puissance (en kW) | Type de prise | Nombre de point de charge (V) | Tension | Réf | Code | CR | € HT |
|----------------|-------------------|---------------|-------------------------------|---------|------------|---------|-----|---------|
| Accélérée | 22 | T2S | 1 | 230/400 | 13P2750301 | 3003185 | E80 | 2361,11 |
| | | | verrouillable | | | | | |

CAHORS

BORNE DE CHARGE BOXEO AC SÉRIE C CONNECTÉE

Montage : Mural ou sur pied - IP54/IK10 - Recharge en mode 3 - Véhicules avec prises Type 1 et Type 2 - Affichage LED - Compteur électrique MID - Afficheur digital - Gestion puissance : Oui (esclave) - Coloris : Blanc



| Type de charge | Puissance (en kW) | Type de prise | Nombre de point de charge (V) | Tension | Réf | Code | CR | € HT |
|----------------|-------------------|---------------|-------------------------------|---------|------------|---------|-----|---------|
| Accélérée | 22 | T2S | 1 | 230/400 | 13P2750302 | 3003186 | E80 | 2722,22 |
| | | | verrouillable | | | | | |

CAHORS

BORNE DE CHARGE BOXEO AC SÉRIE X EXTRA

Garage, abris couvert ou place extérieure destinés aux stationnements dans les bâtiments collectifs d'habitation ou dans les bâtiments à usage de bureaux et parkings

Montage : Mural ou sur pied - IP54/IK10 - Recharge en mode 3 - Véhicules avec prises Type 1 et Type 2 - Affichage LED - Compteur électrique MID - Afficheur digital - Gestion puissance : Oui (maître) - Communication - Coloris : Blanc



| Type de charge | Puissance (en kW) | Type de prise | Nombre de point de charge (V) | Tension | Réf | Code | CR | € HT |
|----------------|-------------------|---------------|-------------------------------|---------|------------|---------|-----|---------|
| Accélérée | 22 | T2S | 1 | 230/400 | 13P2750303 | 3003187 | E85 | 3194,44 |
| | | | verrouillable | | | | | |

BORNE DE RECHARGE CAHORS (Suite)



- Haute Qualité & Compacte**
 • Seulement 2 kg
- Évolutivité & Connectivité**
 • Gestion dynamique de la charge
- Sécurité & Protection**
 • Protection de limitation de courant



Terra AC Wallbox
Borne de recharge pour véhicule électrique



new.abb.com/ev-charging/fr



BORNE DE CHARGE BOXEO DC COMBO 2

Montage : Mural ou sur pied - IP55/IK10 COMBO, 50-500 V DC, 60 A max, 25 kW max - Lecteur RFID - Ethernet (standard) - 3G (carte micro SIM) - Produit compact (HxLxL) : 430 x 230x 680 mm et léger (47 kg) - Coloris : Gris



| Type de charge | Puissance (en kW) | Type de prise | Nombre de point de charge | Tension (V) | Réf | Code | CR | € HT |
|----------------|-------------------|---------------|---------------------------|-------------|------------|---------|-----|----------|
| Accélérée | 25 | Combo 2 | 1 | 230/400 | 13P2850100 | 3003197 | E85 | 20527,78 |



BORNE DE CHARGE BOXEO DC COMBO 2 + CHA

Montage : Mural ou sur pied - IP55/IK10 COMBO, 50-500 V DC, 60 A max, 25 kW max. CHAdeMO, 50-500 V DC, 60 A max, 25 kW max - Lecteur RFID - Ethernet (standard) - 3G (carte micro SIM) - Produit compact (HxLxL) : 430 x 230x 680 mm et léger (47 kg) - Coloris : Gris



| Type de charge | Puissance (en kW) | Type de prise | Nombre de point de charge | Tension (V) | Réf | Code | CR | € HT |
|----------------|-------------------|-------------------|---------------------------|-------------|------------|---------|-----|----------|
| Accélérée | 25 | Combo 2 + CHAdeMO | 2 | 230/400 | 13P2850101 | 3003198 | E85 | 23305,56 |

BORNE CITY



BORNE DE CHARGE CITY

Utilisation extérieure domaine public pour les collectivités, villes, métropoles, SDE, autopartage Montage : Sur pied - IP54/IK10 - Possibilité d'agencement en grappe. Gestion et communication puissance - Ecran tactile Coloris : Gris



| Type de charge | Puissance (en kW) | Type de prise | Nombre de point de charge | Tension (V) | Réf | Code | CR | € HT |
|----------------|-------------------|---------------|---------------------------|-------------|------------|---------|-----|----------|
| Accélérée | 22 | T2+E/F | 2 | 230/400 | 13P2854022 | 3003208 | E60 | 20426,19 |
| Accélérée | 22 | T2+T3+E/F | 2 | 230/400 | 13P2854024 | 3003209 | E60 | 21664,14 |



BORNE DE CHARGE CITY PARAFoudre

Utilisation extérieure domaine public pour les collectivités, villes, métropoles, SDE, autopartage Montage : Sur pied - IP54/IK10 - Possibilité d'agencement en grappe Gestion et communication puissance - Ecran tactile - Parafoudre Coloris : Gris



| Type de charge | Puissance (en kW) | Type de prise | Nombre de point de charge | Tension (V) | Réf | Code | CR | € HT |
|----------------|-------------------|---------------|---------------------------|-------------|------------|---------|-----|----------|
| Accélérée | 22 | T2+E/F | 2 | 230/400 | 13P2854057 | 3003212 | E60 | 21024,53 |
| Accélérée | 22 | T2+T3+E/F | 2 | 230/400 | 13P2854058 | 3003213 | E60 | 22262,48 |

<https://www.tereva-direct.fr>

Tout Téréva en 1 seul clic !



MA LIVRAISON

- ▶ Je choisis la date
 - J+1
 - la date de mon choix
- ▶ Je choisis le lieu
 - chez moi
 - sur chantier
 - en Agence Téréva

■ ACCESSOIRE BORNE BOXEO



PIED DE FIXATION POUR BORNE DE CHARGE BOXEO AC

Accessoire de borne de recharge
Pied de fixation en acier inox



| Modèle | Type | Réf | Code | CR | € HT |
|----------|-------------------------|------------|---------|-----|---------|
| Boxeo AC | Pied de fixation simple | 13P2750320 | 3003188 | E80 | 1250,00 |
| Boxeo AC | Pied de fixation double | 13P2750321 | 3003189 | E80 | 1402,78 |



PIED DE FIXATION POUR BORNE DE CHARGE BOXEO DC

Accessoire de borne de recharge



| Modèle | Type | Réf | Code | CR | € HT |
|----------|-------------------------|------------|---------|-----|---------|
| Boxeo DC | Pied de fixation simple | 13P2850102 | 3003199 | E85 | 2041,67 |



SUPPORT DE CÂBLE POUR BORNE DE CHARGE BOXEO AC

Accessoire de borne de recharge



| Modèle | Type | Réf | Code | CR | € HT |
|----------|-----------------------------|------------|---------|-----|--------|
| Boxeo AC | Support de câble anthracite | 13P2750322 | 3003190 | E80 | 125,00 |



PLAQUE DE POSITIONNEMENT FOUREAUX

Accessoire de borne de recharge

| Modèle | Type | Réf | Code | CR | € HT |
|--------|--------------------------|------------|---------|-----|--------|
| City | Plaque de positionnement | 13P2859001 | 3003215 | E60 | 202,20 |



CABLETTES DISJONCTEUR TB VERS BORNIER

Accessoire de borne de recharge

| Modèle | Type | Réf | Code | CR | € HT |
|--------|--------------------------|------------|---------|-----|-------|
| City | Câblettes disjoncteur TB | 13P2859003 | 3003217 | E60 | 33,01 |

■ ACCESSOIRE BORNE CITY



ACCESSOIRE PDL CIBE (CIBE+KIT TRI+SUPPORT CIBE)

Accessoire de borne de recharge

| Modèle | Type | Réf | Code | CR | € HT |
|--------|--------------------------------------|------------|---------|-----|--------|
| City | PDL CIBE (CIBE+kit tri+support CIBE) | 13P2859000 | 3003214 | E60 | 557,08 |



ACCESSOIRE PDL CIBE (CIBE+KIT TRI+SUPPORT+S80 CITY) POUR BORNE DE CHARGE CITY

Accessoire de borne de recharge

| Modèle | Type | Réf | Code | CR | € HT |
|--------|--|------------|---------|-----|--------|
| City | PDL CIBE (CIBE+kit tri+support+S80 CITY) | 13P2859077 | 3003218 | E60 | 722,14 |



ACCESSOIRE PDL SANS CIBE, SANS S82

Accessoire de borne de recharge

| Modèle | Type | Réf | Code | CR | € HT |
|--------|-------------------------|------------|---------|-----|--------|
| City | PDL sans CIBE, sans S82 | 13P2859002 | 3003216 | E60 | 226,96 |

LA RECHARGE EN TOUTE SÉCURITÉ

POUR VÉHICULES ÉLECTRIQUES
OU HYBRIDES RECHARGEABLES

RÉSISTANTE - COMMUNICANTE - PILOTABLE



GREEN'UP™

UNE GAMME COMPLÈTE

Matériel compatible
ADVENIR



LE SPÉCIALISTE MONDIAL
DES INFRASTRUCTURES ÉLECTRIQUES ET NUMÉRIQUES DU BÂTIMENT

EN STOCK
CHEZ VOTRE PARTENAIRE
DISTRIBUTEUR

 **legrand®**



Génie climatique

| | |
|---------------------------------------|-----|
| Aérothermie..... | 338 |
| Accessoires pour pompe à chaleur..... | 349 |
| Climatiseur mono-split | 350 |
| Climatiseur multi-splits..... | 360 |
| Climatiseur gainable mono-split | 366 |
| Accessoires de climatisation..... | 367 |
| Chauffe-eau électrique | 371 |
| Ventilation individuelle | 379 |
| Accessoires ventilation | 382 |

IMPORTANT : Règlementation F-gaz

Depuis le 1^{er} janvier 2015, la réglementation européenne, communément appelée F-gaz impose aux Etats membres de pouvoir tracer les ventes d'équipements non hermétiquement scellés chargés de gaz frigorigène (climatisations, pompes à chaleur; chauffe-eau thermodynamiques split ainsi que les unités monobloc de plus de 2kg de charge).



Cette réglementation européenne impose également que ces équipements soient mis en service par des professionnels habilités : titulaires d'une Attestation de Capacité.

En tant que distributeur de ces équipements, nous avons l'obligation de nous assurer que les acheteurs des produits concernés sont titulaires des Attestations de Capacité (AdC). Ainsi, nous devons tenir à la disposition de l'Administration un registre répertoriant les ventes de produits concernés avec le Siret de l'acheteur; son numéro d'Attestation de Capacité avec date de validité. Si l'acheteur n'est pas le metteur au point, nous devons conserver une copie du Cerfa signé entre l'acquéreur et le metteur au point. Depuis le 15 décembre 2016, le décret 2016-1740 renforce nos obligations, ainsi nous sommes tenus de contrôler la validité des Attestations de Capacité des acquéreurs ou des metteurs au point, en consultant les sites internet « Syderep » ou « Datafluides » qui regroupent les personnes habilitées.



Consultez votre Agence ou
tereva-direct.fr pour connaître la
disponibilité des produits
ou vos prix nets*

*ouverture de compte obligatoire

■ ATLANTIC BASSE TEMPÉRATURE

atlantic
POMPE À CHALEUR ALFEA EXTENSA AI - R32 : CHAUFFAGE SEUL

La pompe à chaleur de référence conçue en France pour les projets du neuf.
Dotée du fluide R32, la pompe à chaleur Alfea Extensa A.I. R32 est la solution idéale dans le neuf, polyvalente et performante, connectée aux envies de vos clients. Elle assure confort et économies durables à vos clients avec son échangeur coaxial unique et breveté Atlantic. - Facile à installer grâce à l'appoint intégré de série, l'échangeur coaxial avec volume tampon et la fonction de paramétrage EASY START - Facile à entretenir avec un accès direct à la conception hydraulique et livraison express des pièces détachées - Performances optimales grâce à l'échangeur coaxial breveté et un départ d'eau chaude à 55 °C jusque -20 °C en extérieur



| Puissance chaud (kW) | Appoint | Classe énergétique | COP / SCOP | Longueur liaisons mini/ maxi (ml) | Longueur liaisons préchargée (ml) | Diamètre liaisons frigo (liquide/gaz) | Alimentation | Modèle | Réf | Eco-part. | Code | CR | € HT |
|----------------------|------------|--------------------|-------------|-----------------------------------|-----------------------------------|---------------------------------------|--------------|---------|--------|-----------|---------|-----|----------|
| 4.5 | Electrique | A+++ / A++ | 4.74 / 4.45 | 3/30 | 15 | 1/4 - 1/2 | Monophasé | A.I. 5 | 526331 | 6,67 | 3082189 | M17 | 7138,00 |
| 5.5 | Electrique | A+++ / A++ | 4.65 / 4.46 | 3/30 | 15 | 1/4 - 1/2 | Monophasé | A.I. 6 | 526332 | 6,67 | 3082190 | M17 | 7530,00 |
| 7.5 | Electrique | A+++ / A++ | 4.43 / 4.5 | 3/30 | 15 | 1/4 - 1/2 | Monophasé | A.I. 8 | 526333 | 6,67 | 3082191 | M17 | 9118,00 |
| 9.5 | Electrique | A+++ / A++ | 4.53 / 4.50 | 3/30 | 20 | 3/8 - 5/8 | Monophasé | A.I. 10 | 526334 | 6,67 | 3373792 | M17 | 11365,00 |

atlantic
POMPE À CHALEUR ALFEA EXTENSA DUO AI - R32 : BALLON ECS INTÉGRÉ 190 L

La pompe à chaleur de référence conçue en France pour les projets du neuf.
Dotée du fluide R32, la pompe à chaleur Alfea Extensa Duo A.I. R32 est la solution idéale dans le neuf, polyvalente et performante, connectée aux envies de vos clients. Elle assure confort et économies durables à vos clients avec son échangeur coaxial unique et breveté Atlantic. - Facile à installer grâce à l'appoint intégré de série, l'échangeur coaxial avec volume tampon et la fonction de paramétrage EASY START - Facile à entretenir avec un accès direct à la conception hydraulique et livraison express des pièces détachées - Performances optimales grâce à l'échangeur coaxial breveté et un départ d'eau chaude à 55 °C jusque -20 °C en extérieur



| Puissance chaud (kW) | Appoint | Classe énergétique | COP / SCOP | Longueur liaisons mini/ maxi (ml) | Longueur liaisons préchargée (ml) | Diamètre liaisons frigo (liquide/gaz) | Alimentation | Modèle | Réf | Eco-part. | Code | CR | € HT |
|----------------------|------------|--------------------|-------------|-----------------------------------|-----------------------------------|---------------------------------------|--------------|-------------|--------|-----------|---------|-----|----------|
| 4.5 | Electrique | A+++ / A++ | 4.74 / 4.45 | 3/30 | 16 | 1/4 - 1/2 | Monophasé | Duo A.I. 5 | 526341 | 6,67 | 3082192 | M17 | 9462,00 |
| 5.5 | Electrique | A+++ / A++ | 4.65 / 4.46 | 3/30 | 15 | 1/4 - 1/2 | Monophasé | Duo A.I. 6 | 526342 | 6,67 | 3082193 | M17 | 9961,00 |
| 7.5 | Electrique | A+++ / A++ | 4.43 / 4.5 | 3/30 | 15 | 1/4 - 1/2 | Monophasé | Duo A.I. 8 | 526343 | 6,67 | 3082194 | M17 | 11610,00 |
| 3.5 | Electrique | A+ / A+ | - | 3/30 | 16 | 1/4 - 1/2 | Monophasé | Duo A.I. 3 | 526340 | 6,67 | 3373791 | M17 | 9462,00 |
| 9.5 | Electrique | A++ / A+ | 4.53 / 4.50 | 3/30 | 20 | 3/8 - 5/8 | Monophasé | Duo A.I. 10 | 526344 | 6,67 | 3373793 | M17 | 13274,00 |

atlantic
POMPE À CHALEUR ALFEA EXCELLIA AI - R410A : CHAUFFAGE SEUL

Conception ergonomique du module hydraulique. Échangeur coaxial immergé dans un ballon tampon. Appoint électrique intégré
Classe énergétique A+/A indiquée pour un régime d'eau à 55°C
Régulation Inverter : technologie silencieuse (vitesse adaptée). Compresseur à réinjection de liquide : 60°C départ circuit de chauffage jusqu'à -20 °C extérieur. Carrosserie anti-corrosion.
Pilotage de la pompe possible avec le Pack Cozytouch A.I.



| Dimensions (H x l x P) | Poids (kg) | Puissance chaud (kW) | Appoint | Classe énergétique | COP / SCOP | Longueur liaisons mini/maxi (ml) | Longueur liaisons préchargée (ml) | Diamètre liaisons frigo (liquide/gaz) | Alimentation | Modèle | Réf | Eco-part. | Code | CR | € HT |
|------------------------|------------|----------------------|------------|--------------------|------------|----------------------------------|-----------------------------------|---------------------------------------|--------------|-------------|--------|-----------|---------|-----|----------|
| 847 x 448 x 482 | 46 | 10.8 | Electrique | A++/A+ | 4.25 / - | 5/20 | 15 | 3/8 - 5/8 | Monophasé | A.I. 11 | 526300 | 6,67 | 1978150 | M12 | 11891,00 |
| 847 x 448 x 482 | 46 | 13.5 | Electrique | A++/A+ | 4.18 / - | 5/20 | 15 | 3/8 - 5/8 | Monophasé | A.I. 14 | 526301 | 6,67 | 1978151 | M12 | 13063,00 |
| 847 x 448 x 482 | 46 | 10.8 | Electrique | A++/A+ | 4.30 / - | 5/20 | 15 | 3/8 - 5/8 | Triphasé | A.I. 11 TRI | 526302 | 6,67 | 1978152 | M12 | 11891,00 |
| 847 x 448 x 482 | 46 | 13 | Electrique | A++/A+ | 4.18 / - | 5/20 | 15 | 3/8 - 5/8 | Triphasé | A.I. 14 TRI | 526303 | 6,67 | 1978153 | M12 | 13063,00 |
| 847 x 448 x 482 | 46 | 15.17 | Electrique | A++/A+ | 4.10 / - | 5/20 | 15 | 3/8 - 5/8 | Triphasé | A.I. 16 TRI | 526304 | 6,67 | 1978154 | M12 | 13781,00 |

<https://www.tereva-direct.fr>

MON ESPACE

- ▶ devis
- ▶ commandes
- ▶ factures
- ▶ listes d'achat
- ▶ suivi de livraison
- ▶ disponibilité en temps réel

Je bénéficie aussi des points de fidélité du Club Téréva*

* Voir les conditions du club de fidélité sur [tereva-direct.fr](https://www.tereva-direct.fr)

Tout Téréva
en 1 seul clic !





POMPE À CHALEUR ALFEA EXCELLIA DUO AI R410A : BALLON ECS INTÉGRÉ 190 L

Conception ergonomique du module hydraulique. Échangeur coaxial immergé dans un ballon tampon. Appoint électrique intégré

Classe énergétique A+/A indiquée pour un régime d'eau à 55°C

Régulation Inverter : technologie silencieuse (vitesse adaptée). Compresseur à réinjection de liquide : 60°C départ circuit de chauffage jusqu'à -20 °C extérieur. Carrosserie anti-corrosion.

Pilotage de la pompe possible avec le Pack Cozytouch A.I.

atlantic



| Dimensions (H x l x P) | Poids (kg) | Puissance chaud (kW) | Appoint | Classe énergétique | COP / SCOP | Longueur liaisons mini/maxi (ml) | Longueur liaisons préchargée (ml) | Diamètre liaisons frigo (liquide/gaz) | Alimentation | Modèle | Réf | Eco-part. | Code | CR | € HT |
|------------------------|------------|----------------------|------------|--------------------|------------|----------------------------------|-----------------------------------|---------------------------------------|--------------|-----------------------|--------|-----------|---------|-----|-----------------|
| 1851 x 648 x 684 | 155 | 10.8 | Electrique | A++/A+ | 4.25 / - | 5/20 | 15 | 3/8 - 5/8 | Monophasé | DUO A.I. 11 | 526321 | 6,67 | 1978145 | M12 | 14132,00 |
| 1851 x 648 x 684 | 155 | 13.5 | Electrique | A++/A+ | 4.18 / - | 5/20 | 15 | 3/8 - 5/8 | Monophasé | DUO A.I. 14 | 526322 | 6,67 | 1978146 | M12 | 15214,00 |
| 1851 x 648 x 684 | 155 | 10.8 | Electrique | A++/A+ | 4.30 / - | 5/20 | 15 | 3/8 - 5/8 | Triphasé | DUO A.I. 11 TRI526323 | 526323 | 6,67 | 1978147 | M12 | 14132,00 |
| 1851 x 648 x 684 | 155 | 13 | Electrique | A++/A+ | 4.18 / - | 5/20 | 15 | 3/8 - 5/8 | Triphasé | DUO A.I. 14 TRI526324 | 526324 | 6,67 | 1978148 | M12 | 15214,00 |
| 1851 x 648 x 684 | 155 | 15.17 | Electrique | A++/A+ | 4.10 / - | 5/20 | 15 | 3/8 - 5/8 | Triphasé | DUO A.I. 16 TRI526325 | 526325 | 6,67 | 1978149 | M12 | 15917,00 |

atlantic PRÉPARATEUR ECS AÉROTHERMIE MILÉO

| Dimensions (H x l x P) (mm) | Poids (kg) | Puissance (kW) | Classe énergétique | Modèle | Installation | Réf | Eco-part. | Code | CR | € HT |
|-----------------------------|------------|----------------|--------------------|-----------|--------------------|--------|-----------|---------|-----|----------------|
| 1340 x 610 x 305 | 89 | 3.3 | C | Miléo 300 | Stable / Sur socle | 090881 | 5,00 | 1528290 | P03 | 1823,00 |
| 1797 x 610 x 305 | 113 | 3.3 | C | Miléo 300 | Stable / Sur socle | 090882 | 5,00 | 1528291 | P03 | 2046,00 |

atlantic PRÉPARATEUR ECS MILÉO PLUS

| Dimensions (H x l x P) (mm) | Poids (kg) | Puissance (kW) | Classe énergétique | Modèle | Installation | Réf | Eco-part. | Code | CR | € HT |
|-----------------------------|------------|----------------|--------------------|------------|--------------------|--------|-----------|---------|-----|----------------|
| 1298 x 610 x 305 | 98 | 3.3 | C | Miléo+ 300 | Stable / Sur socle | 090885 | 5,00 | 1528292 | P03 | 2277,00 |
| 1435 x 680 x 345 | 162 | 3.3 | C | Miléo+ 300 | Stable / Sur socle | 090886 | 5,00 | 1528293 | P03 | 2555,00 |

atlantic PACK COZYTOUCH NB A.I

Pack composé d'un Navilink A59 Noir et Blanc et d'un Bridge Cozytouch

Avec l'application Atlantic Cozytouch, pilotez, contrôlez et gérez votre confort depuis votre smartphone ou votre tablette ; d'où vous le voulez et quand vous le souhaitez.

Une solution simple de pilotage de votre confort thermique, visualisation et gestion de vos consommations.

Géolocalisation pour proposer le mode Eco au départ du logement et le mode Confort à l'approche du logement

Pilotage multi-sites : contrôle de deux sites via le même compte

Mode d'emploi disponible

Qualité d'air extérieur en temps réel

Programmation smart : l'application propose une 1re programmation en posant quelques questions



| Applications | Modèle | Réf | Eco-part. | Code | CR | € HT |
|--|------------------|--------|-----------|---------|-----|---------------|
| Pompe à chaleur / Chaudière gaz condensation | Cozytouch NB A.I | 501003 | 0,12 | 3082187 | M01 | 244,00 |

atlantic KIT DE GESTION 2 ZONES



| Modèle | Applications | Circuit | Réf | Eco-part. | Code | CR | € HT |
|-------------------|--------------------|---------|--------|-----------|---------|-----|---------|
| ALFEA EXTENSA DUO | Pompe à chaleur | 2 zones | 570629 | 0,12 | 1152250 | M16 | 1407,00 |
| ALFEA EXTENSA | Pompe à chaleur | 2 zones | 570630 | 0,12 | 1152252 | M16 | 1782,00 |
| ALFEA HYBRID DUO | Plancher chauffant | 2 zones | 074012 | 0,12 | 1156350 | M16 | 1211,00 |



COMMANDE D'AMBIANCE NAVILINK A59 NB

Commande d'ambiance modulante
Alimentation filaire ou sur piles
Communicante en io home control
Coloris : noir et blanc
Dimensions : H x l x P (mm) : 25 x 100 x 100

Compatibilités : - Pompe à chaleur ALFEA A.I - Chaudières murales Naia 2 et Naema 2 (avec Navipass IO réf. 073 329) - Installation facilitée grâce à une communication radio et à un usage possible sur piles - Commande compatible multiproduit - Compatible avec l'application Atlantic Cozytouch, la connectivité simple et efficace pour l'utilisateur final. Donnant accès à la fonction Atlantic Smart Adapt, pour garantir le confort sans installation de sonde de température extérieure - Simple d'utilisation - Format et couleurs facilement intégrables dans tout intérieur - Compatible Atlantic Smart Adapt : pour une température intérieure stable - Disponible avec l'offre connectée Atlantic Cozytouch

atlantic


| Dimensions (mm) | Modèle | Type | Alimentation | Coloris | Réf | Eco-part. | Code | CR | € HT |
|-----------------|--------------|-----------------------|--------------|---------|--------|-----------|---------|-----|--------|
| 100 x 100 x 25 | Navilink A59 | Thermostat d'ambiance | Filaire | Noir | 074231 | 0,12 | 2943259 | P01 | 154,00 |

atlantic COMMANDE D'AMBIANCE NAVILINK A75/78



| Dimensions (mm) | Programmation | type | Alimentation | Applications | Modèle | Réf | Eco-part. | Code | CR | € HT |
|-----------------|---------------|-------|--------------|--------------------------------|--------------|--------|-----------|---------|-----|--------|
| 40 x 150 x 80 | Horaire | radio | Filaire | Pompes à chaleur et chaudières | Navilink A75 | 074213 | 0,12 | 1528336 | M07 | 236,00 |
| 40 x 150 x 80 | Horaire | radio | A piles | Pompes à chaleur et chaudières | Navilink A78 | 074214 | 0,12 | 1528337 | M07 | 303,00 |

atlantic KIT RELÈVE DE CHAUDIÈRE



| Modèle | Applications | Réf | Eco-part. | Code | CR | € HT |
|-----------|----------------------|--------|-----------|---------|-----|--------|
| Alfea Duo | Pour pompe à chaleur | 073990 | 0,12 | 1152249 | M16 | 418,00 |
| Alfea SE | Pour pompe à chaleur | 073989 | 0,12 | 1112016 | M16 | 396,00 |

atlantic KIT RAFRAÎCHISSEMENT A.I.

Permet le fonctionnement de la pompe à chaleur en mode rafraîchissement



| Modèle | Applications | Réf | Eco-part. | Code | CR | € HT |
|--------|----------------------|--------|-----------|---------|-----|-------|
| A.I | Pour pompe à chaleur | 075328 | 0,12 | 1528326 | M16 | 69,00 |

■ ATLANTIC MOYENNE TEMPÉRATURE

atlantic

POMPE À CHALEUR ALFEA EXCELLIA HP AI - R410A : CHAUFFAGE SEUL

Pompe à chaleur air/eau Split Inverter Moyenne température - Chauffage seul
 Monophasé ou Triphasé
 Remplacement ou relève de chaudière
 Tout type d'émetteur
 Gamme chaud seul et option rafraîchissement
 Régulation NAVISTEM 400S sur température extérieure

Les + produits :
 60 °C départ d'eau thermodynamique jusqu'à -20 °C extérieur
 Puissance nominale tenue par basse température extérieure
 Produit évolutif : offre de kits optionnels pour apporter une réponse à chaque projet



| Dimensions (H x l x P) | Poids (kg) | Puissance chaud (kW) | Appoint | Classe énergétique | COP / SCOP | Longueur liaisons mini/maxi (ml) | Longueur liaisons préchargée (ml) | Diamètre liaisons frigo (liquide/gaz) | Alimentation | Modèle | Réf | Eco-part. | Code | CR | € HT |
|------------------------|------------|----------------------|------------|--------------------|------------|----------------------------------|-----------------------------------|---------------------------------------|--------------|-------------------|--------|-----------|---------|-----|----------|
| 847 x 448 x 482 | 53 | 16 | Electrique | A++ | 4.15 / - | 5/30 | 15 | 3/8 - 5/8 | Monophasé | EXCELLIA HP AI 16 | 526631 | 6,67 | 2307704 | M12 | 13399,00 |
| 847 x 448 x 482 | 53 | 15 | Electrique | A++ | 4.33 / - | 5/30 | 15 | 3/8 - 5/8 | Triphasé | EXCELLIA HP AI 15 | 526632 | 6,67 | 2307700 | M12 | 14068,00 |
| 847 x 448 x 482 | 53 | 17 | Electrique | A++ | 4.15 / - | 5/30 | 15 | 3/8 - 5/8 | Triphasé | EXCELLIA HP AI 17 | 526633 | 6,67 | 2307701 | M12 | 14740,00 |

atlantic

POMPE À CHALEUR ALFEA EXCELLIA HP DUO AI - R410A : BALLON ECS INTÉGRÉ 190 L

Pompe à chaleur air/eau Split Inverter Moyenne température - ECS intégrée
 Monophasé / Triphasé
 Remplacement ou relève chaudière
 Tout type d'émetteur
 Gamme chaud seul et option rafraîchissement
 Régulation Navistem 400S sur température extérieure
 Les + produits :

60 °C départ d'eau en thermodynamique jusqu'à -20 °C extérieur
 Puissance nominale tenue par basse température extérieure
 Confort ECS : production intégrée avec PECS de 190 L à isolation renforcée et protection ACI



| Dimensions (H x l x P) | Poids (kg) | Puissance chaud (kW) | Appoint | Classe énergétique | COP / SCOP | Longueur liaisons mini/maxi (ml) | Longueur liaisons préchargée (ml) | Diamètre liaisons frigo (liquide/gaz) | Alimentation | Modèle | Réf | Eco-part. | Code | CR | € HT |
|------------------------|------------|----------------------|------------|--------------------|------------|----------------------------------|-----------------------------------|---------------------------------------|--------------|-----------------------|--------|-----------|---------|-----|----------|
| 1851 x 648 x 684 | 166 | 15 | Electrique | A++ / A | 4.33 / - | 5/30 | 15 | 3/8 - 5/8 | Triphasé | EXCELLIA HP DUO AI 15 | 526642 | 6,67 | 2307702 | M12 | 16345,00 |
| 1851 x 648 x 684 | 166 | 16 | Electrique | A++ / A | 4.15 / - | 5/30 | 15 | 3/8 - 5/8 | Monophasé | EXCELLIA HP DUO AI 16 | 526641 | 6,67 | 2307705 | M12 | 15677,00 |
| 1851 x 648 x 684 | 166 | 17 | Electrique | A++ / A | 4.15 / - | 5/30 | 15 | 3/8 - 5/8 | Triphasé | EXCELLIA HP DUO AI 17 | 526643 | 6,67 | 2307703 | M12 | 17016,00 |

atlantic

KIT 2 ZONES ALFEA HP A.I

Kit 2 zones avec kit extension régulation-Pour gestion d'une seconde zone de chauffage-Emetteurs identiques ou différents



| Modèle | Applications | Circuit | Réf | Eco-part. | Code | CR | € HT |
|--------------|-----------------|---------|--------|-----------|---------|-----|---------|
| ALFEA HP DUO | Pompe à chaleur | 2 zones | 500098 | 0,12 | 2307699 | M16 | 1417,00 |
| ALFEA HP | Pompe à chaleur | 2 zones | 500097 | 0,12 | 2307698 | M16 | 1784,00 |

atlantic

POMPE À CHALEUR MONOBLOC IXTRA M

Pompe à chaleur monobloc haut de gamme.
 Design, silencieuse, fabriquée en France et connectée, elle s'adapte aux projets de rénovation performante avec le fluide R452B.
 Dotée de la technologie brevetée de l'échangeur coaxial, elle est la promesse d'économies d'énergie pour vos clients les plus exigeants.
 Ixtra M répond au plus grand nombre d'installations avec une puissance calorifique jusque 17kW et un départ d'eau jusque 60°C.
 Facile à installer grâce à la technologie de l'échangeur coaxial, l'appoint

électrique et son volume tampon intégré de série.
 Intégration parfaite dans l'habitat grâce à son confort acoustique qui en fait l'une des pompes chaleur les plus silencieuses du marché.
 Fiable dans le temps grâce à sa conception hydraulique et ses finitions en métal robustes.



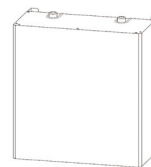
NOUVEAUTÉ



| Dimensions (H x l x P) | Poids (kg) | Puissance chaud (kW) | Appoint | Classe énergétique | COP / SCOP | Alimentation | Modèle | Réf | Eco-part. | Code | CR | € HT |
|------------------------|------------|----------------------|------------|--------------------|------------|--------------|----------------|--------|-----------|---------|-----|----------|
| 1500 x 1000 x 1200 | 250 | 9 | Electrique | A+++ / A++ | 4,8/4,51 | Monophasé | IXTRA M 9 | 526214 | 6,67 | 4011012 | M16 | 12674,00 |
| 2000 x 1000 x 1200 | 260 | 12 | Electrique | A+++ / A++ | 4,8 / 4,51 | Monophasé | IXTRA M 12 | 526215 | 6,67 | 4011013 | M16 | 13739,00 |
| 2000 x 1000 x 1200 | 160 | 12 | Electrique | A+++ / A++ | 4,52/4,45 | Triphasé | IXTRA M 12 TRI | 526216 | 6,67 | 4011014 | M16 | 13739,00 |
| 2000 x 1000 x 1200 | 269 | 15 | Electrique | A+++ / A++ | 4,48/4,46 | Monophasé | IXTRA M 15 | 526217 | 6,67 | 4011015 | M16 | 14591,00 |
| 2000 x 1000 x 1200 | 260 | 15 | Electrique | A+++ / A++ | 4,8/4,51 | Triphasé | IXTRA M 15 TRI | 526218 | 6,67 | 4011016 | M16 | 14591,00 |
| 2000 x 1000 x 1200 | 160 | 17 | Electrique | A+++ / A++ | 3,23/4,19 | Triphasé | IXTRA M 17 TRI | 526219 | 6,67 | 4011017 | M16 | 15656,00 |

atlantic KIT 2 ZONES IXTRA M

Pour la gestion d'une seconde zone de chauffage, émetteurs hydrauliques identiques ou différents.
Composition : une vanne 3 voies modulante motorisée, circulateur seconde zone et tuyauterie isolée



| Modèle | Applications | Réf | Eco-part. | Code | CR | € HT |
|---------|-----------------|--------|-----------|---------|-----|---------|
| Ixtra M | Pompe à chaleur | 074666 | 0,12 | 4011005 | M16 | 1598,00 |

atlantic KIT RELÈVE IXTRA M

Kit de montage en relèvement de chaudière compatible avec les pompes à chaleur Ixtra M.
Composition : vanne de bascule

| Modèle | Applications | Réf | Eco-part. | Code | CR | € HT |
|---------|-----------------|--------|-----------|---------|-----|--------|
| Ixtra M | Pompe à chaleur | 074668 | 0,12 | 4011006 | M16 | 395,00 |

atlantic KIT RAFRAÎCHISSEMENT IXTRA M

Kit d'isolation des tuyauteries de la pompe à chaleur Ixtra M. - Fonction de rafraîchissement, prévient la condensation à l'intérieur de la pompe à chaleur.
- Composition : protection isolante sur mesure



| Modèle | Applications | Réf | Eco-part. | Code | CR | € HT |
|---------|-----------------|--------|-----------|---------|-----|-------|
| Ixtra M | Pompe à chaleur | 074670 | 0,12 | 4011007 | M16 | 75,00 |

atlantic KIT ECS IXTRA M

Pour la gestion de l'eau chaude sanitaire avec préparateur PECS Mileo et Mileo+. - Composition : vanne directionnelle motorisée, sonde sanitaire, bornier de raccordement

| Modèle | Applications | Réf | Eco-part. | Code | CR | € HT |
|---------|-----------------|--------|-----------|---------|-----|--------|
| Ixtra M | Pompe à chaleur | 074665 | 0,12 | 4011080 | M16 | 261,00 |

■ ATLANTIC HYBRIDE

atlantic POMPE À CHALEUR ALFÉA HYBRID DUO GAZ : ECS PAR BALLON INTÉGRÉ 120 L

Pompe à chaleur Alféa Hybrid Duo Gaz avec appoint gaz condensation de 24 kW, ECS par ballon intégré de 120 L acier : - Puissances disponibles de 11 kW monophasée à 16 kW triphasée - Haute température : jusqu'à 80 °C de température de départ d'eau - Performances PAC particulièrement élevées à faible température - Echangeur coaxial permettant un raccordement en direct sur un circuit de radiateurs - Ballon ECS de 120 l en Acier avec protection ACI pour un excellent confort sanitaire (débit spécifique de 20 l/min) - Fonction délestage intégrée (contact EJP)

Classe énergétique indiquée pour un régime d'eau à 55°C



| Dimensions (H x l x P) | Poids (kg) | Puissance chaud (kW) | Appoint | Classe énergétique | COP / SCOP | Longueur liaisons mini/ maxi (ml) | Diamètre liaisons frigo (liquide/gaz) | Alimentation | Modèle | Réf | Eco-part. | Code | CR | € HT |
|------------------------|------------|----------------------|---------|--------------------|------------|-----------------------------------|---------------------------------------|--------------|----------------|--------|-----------|---------|-----|----------|
| 1800 x 598 x 647 | 135 | 5.9 | Gaz | A+ / B | 4.37 / - | 5/20 | 1/4 - 1/2 | Monophasé | DUO GAZ R6 | 522597 | 6,67 | 1274688 | M16 | 10507,00 |
| 1800 x 598 x 647 | 135 | 7.5 | Gaz | A+ / B | 4.08 / - | 5/20 | 1/4 - 5/8 | Monophasé | DUO GAZ R8 | 522598 | 6,67 | 1274689 | M16 | 10890,00 |
| 1800 x 598 x 647 | 135 | 10.89 | Gaz | A+ / B | 4.29 / - | 5/20 | 3/8 - 5/8 | Monophasé | DUO GAZ 11 | 522524 | 6,67 | 1217539 | M16 | 13983,00 |
| 1800 x 598 x 647 | 135 | 13.24 | Gaz | A+ / B | 4.05 / - | 5/20 | 3/8 - 5/8 | Monophasé | DUO GAZ 14+ | 522525 | 6,67 | 1217540 | M16 | 14767,00 |
| 1800 x 598 x 647 | 135 | 10.8 | Gaz | A+ / B | 4.12 / - | 5/20 | 3/8 - 5/8 | Triphasé | DUO GAZ TRI 11 | 522473 | 6,67 | 1156345 | M16 | 13983,00 |
| 1800 x 598 x 647 | 135 | 13 | Gaz | A+ / B | 4.18 / - | 5/20 | 3/8 - 5/8 | Triphasé | DUO GAZ TRI 14 | 522474 | 6,67 | 1156346 | M16 | 14767,00 |
| 1800 x 598 x 647 | 135 | 15.17 | Gaz | A+ / B | 4.10 / - | 5/20 | 3/8 - 5/8 | Triphasé | DUO GAZ TRI 16 | 522475 | 6,67 | 1156347 | M16 | 15554,00 |



MA COMMANDE PRÊTE
EN 10 MIN
PAS UNE DE PLUS !

* uniquement chez Tereva

JE COMMANDE



sur tereva-direct.fr

JE RETIRE MA COMMANDE ET JE SUIS PRIORITAIRE



dans l'Agence sélectionnée



à la caisse

atlantic

POMPE À CHALEUR ALFEA HYBRID DUO FIOUL AI - R410A : BALLON ECS INTÉGRÉ 190 L

Économie :
Régulation selon le coût des énergies.
Production d'eau chaude sanitaire entièrement réalisée par la pompe à chaleur.
Flexibilité :
Intégration facilitée grâce à son installation superposée ou juxtaposée.
Possibilité de réutiliser le réseau de chauffage existant.
Sérénité :

Solution bi-énergie pour un confort optimal même par grand froid.
Équipement pré-montés pour une installation simplifiée.
Connectivité :
Pilotage de la pompe à chaleur hybride à distance.
Compatible avec l'application Atlantic Cozytouch



| Dimensions (H x l x P) | Poids (kg) | Puissance chaud (kW) | Appoint | Classe énergétique | COP / SCOP | Longueur liaisons mini/maxi (ml) | Longueur liaisons préchargée (ml) | Diamètre liaisons frigo (liquide/gaz) | Alimentation | Modèle | Réf | Eco-part. | Code | CR | € HT |
|------------------------|------------|----------------------|---------|--------------------|-------------|----------------------------------|-----------------------------------|---------------------------------------|--------------|-----------|--------|-----------|---------|-----|----------|
| 1200 x 1710 x 1206 | 299 | 6 | Fioul | A++/ A+ | 4.26 / 4.3 | 5/30 | 15 | 1/4 - 1/2 | Monophasé | 6M/23 | 524829 | 6,67 | 2804962 | M16 | 13131,00 |
| 1200 x 1710 x 1206 | 299 | 10.8 | Fioul | A++/ A+ | 4.25 / 3.85 | 5/20 | 15 | 3/8 - 5/8 | Monophasé | 11M/23 | 524831 | 6,67 | 2804964 | M16 | 16146,00 |
| 1200 x 1710 x 1206 | 299 | 7.5 | Fioul | A++/ A+ | 4.08 / 3.97 | 5/30 | 15 | 1/4 - 5/8 | Monophasé | 8M/23 | 524830 | 6,67 | 2804963 | M16 | 14068,00 |
| 1200 x 1710 x 1206 | 299 | 13.5 | Fioul | A++/ A+ | 4.18 / 3.77 | 5/20 | 15 | 3/8 - 5/8 | Monophasé | 14M/23 | 524832 | 6,67 | 2804965 | M16 | 17110,00 |
| 1200 x 1710 x 1206 | 299 | 10.8 | Fioul | A++/ A+ | 4.30 / 3.92 | 5/20 | 15 | 3/8 - 5/8 | Triphasé | 11T/23 | 524833 | 6,67 | 2804966 | M16 | 16146,00 |
| 1200 x 1710 x 1206 | 299 | 13 | Fioul | A++/ A+ | 4.18 / 3.82 | 5/20 | 15 | 3/8 - 5/8 | Triphasé | 14T/23 | 524834 | 6,67 | 2804967 | M16 | 17110,00 |
| 1200 x 1710 x 1206 | 305 | 10.8 | Fioul | A++/ A+ | 4.25 / 3.85 | 5/20 | 15 | 3/8 - 5/8 | Monophasé | 11M/29 | 524835 | 6,67 | 2804968 | M16 | 16613,00 |
| 1200 x 1710 x 1206 | 305 | 13.5 | Fioul | A++/ A+ | 4.18 / 3.77 | 5/20 | 15 | 3/8 - 5/8 | Monophasé | 14M/29 | 524836 | 6,67 | 2804969 | M16 | 17619,00 |
| 1200 x 1710 x 1206 | 305 | 10.8 | Fioul | A++/ A+ | 4.30 / 3.92 | 5/20 | 15 | 3/8 - 5/8 | Triphasé | TRI 11/29 | 524837 | 6,67 | 2804970 | M16 | 16613,00 |
| 1200 x 1710 x 1206 | 305 | 13 | Fioul | A++/ A+ | 4.18 / 3.82 | 5/20 | 15 | 3/8 - 5/8 | Triphasé | TRI 14/29 | 524838 | 6,67 | 2804971 | M16 | 17619,00 |

■ AUER HAUTE TEMPÉRATURE

Auer

POMPE À CHALEUR HTI 70 PRIMO R290 : CHAUFFAGE SEUL

Pompe à chaleur air/eau monobloc haute température 70°C à très haute modulation de puissance, monophasé au R290 (sans HFC)
Très large plage de modulation de puissance de 15% à 100%, pour une adaptation optimale au besoin
Pilote Primo : compact et complet pour gérer les installations simples
Idéal pour les logements neufs ou récents
Gestion du chauffage et l'ECS

Pré-raccordement pour ballon ECS séparé
Équipé d'un vase d'expansion
Appoint ou secours électrique de 3 kW
Possibilité de découpler circuit PAC et circuit chauffage
Une simple liaison hydraulique entre la pompe à chaleur et le pilote pour une installation facilitée



| Dimensions (H x l x P) | Poids (kg) | Puissance chaud (kW) | Appoint | Classe énergétique | COP / SCOP | Alimentation | Modèle | Réf | Eco-part. | Code | CR | € HT |
|------------------------|------------|----------------------|------------|--------------------|-------------|--------------|--------------------|--------|-----------|---------|-----|---------|
| 820 x 1035 x 450 | 83 | 6 | Electrique | A+++ / A++ | 5,05 / 4,75 | Monophasé | HTI 6 Primo - Mono | 155001 | 6,67 | 3599689 | P09 | 7803,00 |
| 1075 x 1035 x 450 | 97 | 8 | Electrique | A+++ / A+++ | 5,35 / 5,02 | Monophasé | HTI 8 Primo - Mono | 155011 | 6,67 | 3599692 | P09 | 9168,00 |

■ DAIKIN MOYENNE TEMPÉRATURE - PETITE PUISSANCE

DAIKIN

UNITÉ EXTÉRIEURE ALTHERMA 3 R BT - R32

L'unité extérieure extrait de l'énergie thermique de l'air extérieur, même par -25 °C.
La combinaison avec la technologie R-32 Bluevolution réduit l'impact environnemental (68 % par rapport au réfrigérant R-410A), fait baisser directement la consommation d'énergie grâce à une efficacité énergétique élevée.
W-LAN Adapter connection.



| Dimensions (H x l x P) | Poids (kg) | Puissance chaud (kW) | Appoint | Classe énergétique | COP / SCOP | Longueur liaisons mini/ maxi U.I (ml) | Diamètre liaisons frigo (liquide/gaz) | Alimentation | Modèle | Réf | Eco-part. | Code | CR | € HT |
|------------------------|------------|----------------------|------------|--------------------|------------|---------------------------------------|---------------------------------------|--------------|----------|----------|-----------|---------|-----|---------|
| 740 x 884 x 388 | 58.5 | 4.34 | Electrique | A+++ | 5.1 / 4.48 | 3/20 | 1/4 - 5/8 | Monophasé | Taille 4 | ERGA04EV | 6,67 | 3363321 | M15 | 2478,00 |

DAIKIN

UNITÉ INTÉRIEURE MURALE ALTHERMA 3 RW - R32 : CHAUFFAGE SEUL

Toutes les pièces hydrauliques étant incluses, aucun composant tiers n'est requis.
W-LAN Adapter connection.
La carte CI et les pièces hydrauliques se trouvent à l'avant, pour un accès facile.
Grâce à ses dimensions compactes, l'unité ne requiert qu'un petit espace d'installation et quasiment aucun dégagement latéral.

Le design élégant de l'unité s'intégrera parfaitement à tous les intérieurs.
Combinaison avec un réservoir en acier inoxydable ou un accumulateur thermique ECH20.
Pilotage à distance via l'application Daikin Residential Controller.



| Dimensions (H x l x P) | Poids (kg) | Puissance chaud (kW) | Appoint | Classe énergétique | COP / SCOP | Longueur liaisons mini/ maxi U.I (ml) | Diamètre liaisons frigo (liquide/gaz) | Alimentation | Modèle | Réf | Eco-part. | Code | CR | € HT |
|------------------------|------------|----------------------|------------|--------------------|------------|---------------------------------------|---------------------------------------|--------------|----------|-----------|-----------|---------|-----|---------|
| 840 x 440 x 390 | 42 | 4.34 | Electrique | A+++ | 5.1 / 4.48 | 3/20 | 1/4 - 5/8 | Monophasé | Taille 4 | EHBH04E6V | 8,33 | 3363324 | M15 | 4137,00 |
| 840 x 440 x 390 | 42 | 7.5 | Electrique | A+++ | 4.6 / 4.56 | 3/20 | 1/4 - 5/8 | Monophasé | Taille 8 | EHBH08E6V | 8,33 | 3363325 | M15 | 4357,00 |



UNITÉ INTÉRIEURE ALTHERMA 3 RF - R32 : BALLON ECS INTÉGRÉ 180 L

Combinaison d'un réservoir d'eau chaude sanitaire en acier inoxydable, de 180 L, et d'une pompe à chaleur, pour une installation facile. Toutes les pièces hydrauliques étant incluses, aucun composant tiers n'est requis. W-LAN Adapter connection.

La carte CI et les pièces hydrauliques se trouvent à l'avant, pour un accès facile.

Faible encombrement de 600 x 600 mm.

Pilotage à distance via l'application Daikin Residential Controller.



| Dimensions (H x l x P) | Poids (kg) | Puissance chaud (kW) | Appoint | Classe énergétique | Longueur liaisons mini/ maxi U.I (ml) | Diamètre liaisons frigo (liquide/gaz) | Alimentation | Modèle | Réf | Eco-part. | Code | CR | € HT |
|------------------------|------------|----------------------|------------|--------------------|---------------------------------------|---------------------------------------|--------------|----------|--------------|-----------|---------|-----|---------|
| 1650 x 595 x 625 | 119 | 6 | Electrique | A+++ / A+ | 3/30 | 1/4 - 5/8 | Monophasé | Taille 4 | EHVH04S18E6V | 8,33 | 3363326 | M15 | 6261,00 |
| 1650 x 595 x 625 | 119 | 6 | Electrique | A+++ / A+ | 3/30 | 1/4 - 5/8 | Monophasé | Taille 8 | EHVH08S18E6V | 8,33 | 3363328 | M15 | 6472,00 |



UNITÉ INTÉRIEURE ALTHERMA 3 RF - R32 : BALLON ECS INTÉGRÉ 230 L

Combinaison d'un réservoir d'eau chaude sanitaire en acier inoxydable, de 230 L, et d'une pompe à chaleur, pour une installation facile.

Toutes les pièces hydrauliques étant incluses, aucun composant tiers n'est requis.

W-LAN Adapter connection.

La carte CI et les pièces hydrauliques se trouvent à l'avant, pour un accès facile.

Faible encombrement de 600 x 600 mm.

Pilotage à distance via l'application Daikin Residential Controller.



| Dimensions (H x l x P) | Poids (kg) | Puissance chaud (kW) | Appoint | Classe énergétique | Longueur liaisons mini/ maxi U.I (ml) | Diamètre liaisons frigo (liquide/gaz) | Alimentation | Modèle | Réf | Eco-part. | Code | CR | € HT |
|------------------------|------------|----------------------|------------|--------------------|---------------------------------------|---------------------------------------|--------------|----------|--------------|-----------|---------|-----|---------|
| 1850 x 595 x 625 | 128 | 6 | Electrique | A+++ / A+ | 3/30 | 1/4 - 5/8 | Monophasé | Taille 4 | EHVH04S23E6V | 8,33 | 3363327 | M15 | 6573,00 |
| 1850 x 595 x 625 | 128 | 6 | Electrique | A+++ / A+ | 3/30 | 1/4 - 5/8 | Monophasé | Taille 8 | EHVH08S23E6V | 8,33 | 3363329 | M15 | 6798,00 |



UNITÉ INTÉRIEURE ALTHERMA 3 RF - R32 - BIZONE : BALLON ECS INTÉGRÉ 180 L

Combinaison d'un réservoir d'eau chaude sanitaire en acier inoxydable, de 180 L, et d'une pompe à chaleur, pour une installation facile.

Toutes les pièces hydrauliques étant incluses, aucun composant tiers n'est requis.

W-LAN Adapter connection.

La carte CI et les pièces hydrauliques se trouvent à l'avant, pour un accès facile.

Faible encombrement de 600 x 600 mm.

L'élément bizona permet de surveiller la température dans 2 zones. Raccordez le chauffage par le sol aux radiateurs pour optimiser l'efficacité.

Pilotage à distance via l'application Daikin Residential Controller.



| Dimensions (H x l x P) | Poids (kg) | Puissance chaud (kW) | Appoint | Classe énergétique | COP / SCOP | Longueur liaisons mini/ maxi U.I (ml) | Diamètre liaisons frigo (liquide/gaz) | Alimentation | Modèle | Réf | Eco-part. | Code | CR | € HT |
|------------------------|------------|----------------------|------------|--------------------|-------------|---------------------------------------|---------------------------------------|--------------|----------|--------------|-----------|---------|-----|---------|
| 1650 x 595 x 625 | 125 | 4.34 | Electrique | A+++ / A+ | 5.10 / 4.48 | 3/20 | 1/4 - 5/8 | Monophasé | Taille 4 | EHVZ04S18E6V | 8,33 | 3363330 | M15 | 7893,00 |
| 1650 x 595 x 625 | 125 | 7.5 | Electrique | A+++ / A+ | 4.60 / 4.56 | 3/20 | 1/4 - 5/8 | Monophasé | Taille 8 | EHVZ08S18E6V | 8,33 | 3363331 | M15 | 8098,00 |



UNITÉ INTÉRIEURE ALTHERMA 3 RF - R32 - BIZONE : BALLON ECS INTÉGRÉ 230 L

Combinaison d'un réservoir d'eau chaude sanitaire en acier inoxydable, de 230 L, et d'une pompe à chaleur, pour une installation facile.

Toutes les pièces hydrauliques étant incluses, aucun composant tiers n'est requis.

W-LAN Adapter connection.

La carte CI et les pièces hydrauliques se trouvent à l'avant, pour un accès facile.

Faible encombrement de 600 x 600 mm.

L'élément bizona permet de surveiller la température dans 2 zones. Raccordez le chauffage par le sol aux radiateurs pour optimiser l'efficacité.

Pilotage à distance via l'application Daikin Residential Controller.



| Dimensions (H x l x P) | Poids (kg) | Puissance chaud (kW) | Appoint | Classe énergétique | COP / SCOP | Longueur liaisons mini/ maxi U.I (ml) | Diamètre liaisons frigo (liquide/gaz) | Alimentation | Modèle | Réf | Eco-part. | Code | CR | € HT |
|------------------------|------------|----------------------|------------|--------------------|------------|---------------------------------------|---------------------------------------|--------------|----------|--------------|-----------|---------|-----|---------|
| 1850 x 595 x 625 | 133 | 6 | Electrique | A+++ / A+ | | 3/20 | 1/4 - 5/8 | Monophasé | Taille 8 | EHVZ08S23E6V | 8,33 | 3363332 | M15 | 8507,00 |



UNITÉ EXTÉRIEURE ALTHERMA 3 R SÉRIE EH - R32

Unité extérieure Daikin Altherma 3 R Série EH - R32

Fonctionnement garanti par -25 °C

Compresseur Swing

Température de sortie d'eau à 55°C en 100% PAC



| Dimensions (H x l x P) | Poids (kg) | Puissance chaud (kW) | Classe énergétique | COP / SCOP | Longueur liaisons mini/ maxi U.I (ml) | Diamètre liaisons frigo (liquide/gaz) | Alimentation | Modèle | Réf | Eco-part. | Code | CR | € HT |
|------------------------|------------|----------------------|--------------------|-------------|---------------------------------------|---------------------------------------|--------------|----------|-----------|-----------|---------|-----|---------|
| 740 x 884 x 388 | 58.5 | 6 | A+++ / A++ | 4,85 / 4,47 | 3/27 | 1/4 - 1/8 | Monophasé | Taille 6 | ERGA06EVH | 6,67 | 3975603 | M15 | 2624,00 |



UNITÉ EXTÉRIEURE ALTHERMA 3 R SÉRIE E - R32

Unité extérieure Daikin Altherma 3 R Taille 8 Série E monophasé
 Fonctionnement garanti par -25 °C
 Température de sortie d'eau à 60°C en 100% PAC
 Pompe à chaleur fonctionnant au R-32



| Dimensions (H x l x P) | Poids (kg) | Puissance chaudi (kW) | Classe énergétique | COP / SCOP | Longueur liaisons mini/ préchargée maxi U.I (ml) | Longueur liaisons (ml) | Diamètre liaisons frigo (liquide/gaz) | Alimentation | Modèle | Réf | Eco-part. | Code | CR | € HT |
|------------------------|------------|-----------------------|--------------------|-------------|--|------------------------|---------------------------------------|--------------|----------|------------|-----------|---------|-----|---------|
| 740 x 884 x 388 | 58.5 | 7.5 | A+++ / A++ | 4,60 / 4,56 | 3/27 | 10 | 1/4 - 1/8 | Monophasé | Taille 8 | ERGA08EVH7 | 6,67 | 4057860 | M15 | 4121,00 |

■ DAIKIN MOYENNE TEMPÉRATURE - GRANDE PUISSANCE



UNITÉ EXTÉRIEURE ALTHERMA 3 R - R32 : CHAUFFAGE SEUL

Unité extérieure Daikin Altherma 3 R - R32
 Sortie d'eau à 55°C jusqu'à -7°C en 100% PAC
 Ultra silencieuse : 40 dB(A) de niveau sonore à 5 m



| Dimensions (H x l x P) | Poids (kg) | Puissance chaudi (kW) | Appoint | Classe énergétique | COP / SCOP | Alimentation | Modèle | Réf | Eco-part. | Code | CR | € HT |
|------------------------|------------|-----------------------|------------|--------------------|-------------|--------------|-----------|------------|-----------|---------|-----|---------|
| 1100 x 1200 x 680 | 101 | 9.02 | Electrique | A+++ / A+ | 2,99 / 4,63 | Monophasé | Taille 11 | ERLA11DV3 | 6,67 | 3720754 | M19 | 4677,00 |
| 1100 x 1200 x 680 | 101 | 9.29 | Electrique | A+++ / A+ | 2,91 / 4,60 | Monophasé | Taille 14 | ERLA14DV3 | 6,67 | 3720755 | M19 | 5047,00 |
| 1100 x 1200 x 680 | 101 | 11.12 | Electrique | A++ / A+ | 2.61 / 4.51 | Monophasé | Taille 16 | ERLA16DV37 | 6,67 | 4065657 | M19 | 5553,00 |
| 1100 x 1200 x 680 | 101 | 9.29 | Electrique | A+++ / A+ | 2,91 / 4,60 | Monophasé | Taille 14 | ERLA14DV3 | 6,67 | 3720755 | M19 | 5047,00 |
| 1100 x 1200 x 680 | 101 | 9.02 | Electrique | A+++ / A+ | 2,99 / 4,63 | Monophasé | Taille 11 | ERLA11DV3 | 6,67 | 3720754 | M19 | 4677,00 |



UNITÉ INTÉRIEURE ALTHERMA 3R - R32 : CHAUFFAGE SEUL

Unité intérieure murale Daikin Altherma 3 R
 Chauffage d'appoint intégré
 Facilité d'accès aux pièces hydrauliques
 Mise en service simplifiée
 Pilotage à distance



| Dimensions (H x l x P) | Poids (kg) | Puissance chaudi (kW) | Appoint | Classe énergétique | COP / SCOP | Alimentation | Modèle | Réf | Eco-part. | Code | CR | € HT |
|------------------------|------------|-----------------------|------------|--------------------|-------------|--------------|-----------|-----------|-----------|---------|-----|---------|
| 450 x 650 x 1016 | 52.5 | 9.02 | Electrique | A+++ | 2,99 / 4,63 | Monophasé | Taille 11 | EBBH11D6V | 8,33 | 3720773 | M19 | 4267,00 |
| 450 x 650 x 1016 | 54.5 | 11.12 | Electrique | A++ / A+ | 2.61 / 4.51 | Monophasé | Taille 16 | EBBH16D6V | 8,33 | 3720764 | M19 | 4378,00 |



UNITÉ INTÉRIEURE SOL ALTHERMA 3R - R32 - 1 ZONE : BALLON INTÉGRÉ 180 L

Unité intérieure au sol Daikin Altherma 3 R - R32 - 1 zone
 Chauffage d'appoint intégré
 Facilité d'accès aux pièces hydrauliques
 Mise en service simplifiée
 Pilotage à distance



| Dimensions (H x l x P) | Poids (kg) | Puissance chaudi (kW) | Appoint | Classe énergétique | COP / SCOP | Alimentation | Modèle | Réf | Eco-part. | Code | CR | € HT |
|------------------------|------------|-----------------------|------------|--------------------|-------------|--------------|----------------------------------|--------------|-----------|---------|-----|---------|
| 1820 x 720 x 740 | 124 | 9.02 | Electrique | A+++ / A+ | 2,99 / 4,63 | Monophasé | Taille 11 - Ballon intégré 180 L | EBVH11S18D6V | 8,33 | 3720769 | M19 | 6285,00 |
| 1820 x 720 x 740 | 124 | 16.5 | Electrique | A+++ / A | 4,78 / 4,56 | Monophasé | Taille 16 - Ballon intégré 180 L | EBVH16S18D6V | 8,33 | 3720760 | M19 | 6397,00 |



UNITÉ INTÉRIEURE SOL ALTHERMA 3R - R32 - 1 ZONE : BALLON INTÉGRÉ 230 L



| Dimensions (H x l x P) | Poids (kg) | Alimentation | Modèle | Réf | Eco-part. | Code | CR | € HT |
|------------------------|------------|--------------|----------------------------------|--------------|-----------|---------|-----|---------|
| 1820 x 720 x 2020 | 115 | Monophasé | Taille 11 - Ballon intégré 230 L | EBVH11S23D6V | 8,33 | 3720770 | M19 | 6588,00 |
| 1820 x 720 x 2020 | 115 | Monophasé | Taille 16 - Ballon intégré 230 L | EBVH16S23D6V | 8,33 | 3720761 | M19 | 6699,00 |

Chauffage électrique
 Éclairage
 Conduit et cheminement
 Fil et câble
 Appareillage du bâtiment et petit tertiaire
 Sécurité et communication
 VDI et réseau informatique
 Outillage électrique et mesure portable
 Spécifique industriel
 Borne de recharge
 Génie climatique

■ DAIKIN HAUTE TEMPÉRATURE



UNITÉ EXTÉRIEURE ALTHERMA 3H MT - R32 : CHAUFFAGE SEUL

Unité extérieure Daikin Altherma 3H MT - R32
 Fonctionnement garanti par -28 °C
 Sortie d'eau à 60°C jusqu'à -15°C en 100 % PAC
 31 dB(A) de niveau sonore à 5 m



| Dimensions (H x l x P) | Poids (kg) | Puissance chaud (kW) | Appoint | Classe énergétique | Alimentation | Modèle | Réf | Eco-part. | Code | CR | € HT |
|------------------------|------------|----------------------|------------|--------------------|--------------|-----------|-----------|-----------|---------|-----|---------|
| 1003 x 1270 x 533 | 118 | | Electrique | A++ / A+ | Monophasé | Taille 8 | EPRA08EV3 | 19,17 | 3720776 | M19 | 6212,00 |
| 1003 x 1270 x 533 | 118 | 8.2 | Electrique | | Monophasé | Taille 10 | EPRA10EV3 | 19,17 | 3720777 | M19 | 6620,00 |
| 1003 x 1270 x 533 | 118 | | Electrique | A++ / A+ | Monophasé | Taille 12 | EPRA12EV3 | 19,17 | 3720778 | M19 | 7028,00 |



UNITÉ INTÉRIEURE MURALE ALTHERMA 3H MT - R32 : CHAUFFAGE SEUL

Unité intérieure murale Daikin Altherma 3H MT
 Chauffage d'appoint intégré
 Facilité d'accès aux pièces hydrauliques
 Mise en service simplifiée
 Pilotage à distance



| Dimensions (H x l x P) | Poids (kg) | Puissance chaud (kW) | Appoint | Classe énergétique | Alimentation | Modèle | Réf | Eco-part. | Code | CR | € HT |
|------------------------|------------|----------------------|------------|--------------------|--------------|-----------|-----------|-----------|---------|-----|---------|
| 450 x 650 x 1016 | 36.5 | 7.55 | Electrique | A++ | Monophasé | Taille 12 | ETBH12E6V | 8,33 | 3720790 | M19 | 5169,00 |



UNITÉ INTÉRIEURE SOL ALTHERMA 3H MT - R32 - 1 ZONE : BALLON INTÉGRÉ 180 L

Unité intérieure Daikin Altherma 3H MT - R32 - 1 zone
 Chauffage d'appoint intégré
 Facilité d'accès aux pièces hydrauliques
 Mise en service simplifiée
 Pilotage à distance
 Haute Température 65 °C



| Dimensions (H x l x P) | Poids (kg) | Puissance chaud (kW) | Appoint | Classe énergétique | COP / SCOP | Alimentation | Modèle | Réf | Eco-part. | Code | CR | € HT |
|------------------------|------------|----------------------|------------|--------------------|------------|--------------|----------------------------------|--------------|-----------|---------|-----|---------|
| 1840 x 740 x 720 | 107.5 | 8 | Electrique | A+++ / A++ | 2.13/4.71 | Monophasé | Taille 12 - Ballon intégré 180 L | ETVH12S18E6V | 8,33 | 3720782 | M19 | 7728,00 |



UNITÉ INTÉRIEURE AU SOL ALTHERMA 3H MT - R32 - 1 ZONE : BALLON INTÉGRÉ 230 L

Unité intérieure Daikin Altherma 3H MT - R32 - 1 zone
 Chauffage d'appoint intégré
 Facilité d'accès aux pièces hydrauliques
 Mise en service simplifiée
 Pilotage à distance



| Dimensions (H x l x P) | Poids (kg) | Alimentation | Modèle | Réf | Eco-part. | Code | CR | € HT |
|------------------------|------------|--------------|----------------------------------|--------------|-----------|---------|-----|---------|
| 2020 x 720 x 740 | 116.5 | Monophasé | Taille 12 - Ballon intégré 230 L | ETVH12S23E6V | 8,33 | 3720783 | M19 | 8030,00 |

700 experts vous accompagnent au quotidien :


- ▶ 1 service client par tel, par mail, par tchat
- ▶ 1 service pièce détachées par tel
- ▶ 1 réseau de + de 150 agences sur le territoire





UNITÉ EXTÉRIEURE ALTHERMA 3H HT - R32

Unité extérieure Daikin Altherma 3H HT
 Fonctionnement garanti par -28 °C
 Sortie d'eau à 70°C jusqu'à -15°C en 100% PAC
 Pompe à chaleur fonctionnant au R32



| Dimensions (H x l x P) | Poids (kg) | Puissance chaud (kW) | Appoint | Classe énergétique | Alimentation | Modèle | Réf | Eco-part. | Code | CR | € HT |
|------------------------|------------|----------------------|------------|--------------------|--------------|-----------|------------|-----------|---------|-----|----------------|
| 1019 x 1270 x 533 | 151 | 9.43 | Electrique | A+++ | Monophasé | Taille 14 | EPRA14DV37 | 19,17 | 3975587 | M15 | 7638,00 |
| 1019 x 1270 x 533 | 151 | 9.43 | Electrique | A+++ | Triphasé | Taille 14 | EPRA14DW17 | 19,17 | 3975590 | M15 | 7638,00 |
| 1019 x 1270 x 533 | 151 | 10.77 | Electrique | A+++ | Monophasé | Taille 16 | EPRA16DV37 | 19,17 | 3975588 | M15 | 8316,00 |
| 1019 x 1270 x 533 | 151 | 10.77 | Electrique | A+++ | Triphasé | Taille 16 | EPRA16DW17 | 19,17 | 3975591 | M15 | 8316,00 |
| 1019 x 1270 x 533 | 151 | 12.12 | Electrique | A+++ | Monophasé | Taille 18 | EPRA18DV37 | 19,17 | 3975589 | M15 | 9621,00 |
| 1019 x 1270 x 533 | 151 | 12.12 | Electrique | A+++ | Triphasé | Taille 18 | EPRA18DW17 | 19,17 | 3975592 | M15 | 9621,00 |



UNITÉ INTÉRIEURE ALTHERMA 3H HT SÉRIE E - R32 : CHAUFFAGE SEUL

Unité intérieure Daikin Altherma 3H HT série E7 murale - Chauffage seul
 Configuration à distance via HSN
 Chauffage d'appoint intégré
 Faible encombrement
 Facilité d'accès aux pièces hydrauliques
 Mise en service simplifiée



| Dimensions (H x l x P) | Poids (kg) | Classe énergétique | COP / SCOP | Alimentation | Modèle | Réf | Eco-part. | Code | CR | € HT |
|------------------------|------------|--------------------|------------|--------------|-----------|------------|-----------|---------|-----|----------------|
| 840 x 440 x 390 | 42 | A+++ | - / 4,51 | Monophasé | Taille 16 | ETBH16E6V7 | 8,33 | 3975577 | M15 | 5489,00 |
| 840 x 440 x 390 | 42 | A+++ | - / 4,51 | Triphasé | Taille 16 | ETBH16E9W7 | 8,33 | 3975578 | M15 | 5489,00 |



UNITÉ INTÉRIEURE SOL ALTHERMA 3H HT SÉRIE E - R32 - 1 ZONE : BALLON ECS INTÉGRÉ

Unité intérieure Daikin Altherma 3H HT série E7
 Modèle au sol avec ballon ECS intégré
 Chauffage d'appoint intégré - Une zone
 Facilité d'accès aux pièces hydrauliques
 Mise en service simplifiée
 Pilotage à distance



| Dimensions (H x l x P) | Poids (kg) | Classe énergétique | COP / SCOP | Alimentation | Modèle | Réf | Eco-part. | Code | CR | € HT |
|------------------------|------------|--------------------|------------|--------------|----------------------------------|--------------------|-----------|------|----|----------------|
| 1655 x 597 x 634 | 108 | A+++ / A+ | - / 4,51 | Monophasé | Taille 16 - Ballon intégré 180 L | ETVH16S18E6V7 8,33 | 3975579 | M15 | | 8004,00 |
| 1655 x 597 x 634 | 108 | A+++ / A+ | - / 4,51 | Triphasé | Taille 16 - Ballon intégré 180 L | ETVH16S18E9W7 8,33 | 3975581 | M15 | | 8004,00 |
| 1855 x 597 x 634 | 117 | A+++ / A+ | - / 4,51 | Monophasé | Taille 16 - Ballon intégré 230 L | ETVH16S23E6V7 8,33 | 3975580 | M15 | | 8302,00 |
| 1855 x 597 x 634 | 117 | A+++ / A+ | - / 4,51 | Triphasé | Taille 16 - Ballon intégré 230 L | ETVH16S23E9W7 8,33 | 3975582 | M15 | | 8302,00 |



UNITÉ INTÉRIEURE SOL ALTHERMA 3H - R32 - HT - BIZONE : BALLON ECS INTÉGRÉ 180 L

Unité intérieure Daikin Altherma 3H Haute Température au sol
 Installation au sol avec ballon ECS 180 L intégré
 Chauffage d'appoint intégré
 Gestion BIZONE
 Facilité d'accès aux pièces hydrauliques

Mise en service simplifiée
 Pilotage à distance



| Puissance chaud (kW) | Poids (kg) | Dimensions (H x l x P) | Classe énergétique | Appoint | COP / SCOP | Alimentation | Modèle | Réf | Eco-part. | Code | CR | € HT |
|----------------------|------------|------------------------|--------------------|------------|-------------|--------------|-----------|--------------------|-----------|------|----|----------------|
| 11.13 | 120 | 1650 x 595 x 625 | A+++/A+ | Electrique | 2.61 / 4.51 | Monophasé | Taille 16 | ETVZ16S18E6V7 8,33 | 3975583 | M15 | | 9807,00 |
| 11.13 | 120 | 1650 x 595 x 625 | A+++/A+ | Electrique | 2.61 / 4.51 | Triphasé | Taille 16 | ETVZ16S18E9W7 8,33 | 3975585 | M15 | | 9807,00 |



UNITÉ INTÉRIEURE SOL ALTHERMA 3 H - R32 - HT - BIZONE : BALLON ECS INTÉGRÉ 230 L

Unité intérieure Daikin Altherma 3H Haute Température au sol avec ballon ECS 230 L intégré

Chauffage d'appoint intégré

Gestion bizona

Facilité d'accès aux pièces hydrauliques

Mise en service simplifiée

Pilotage à distance



| Puissance chaud (kW) | Poids (kg) | Dimensions (H x l x P) | Classe énergétique | Appoint | COP / SCOP | Alimentation | Modèle | Réf | Eco-part. | Code | CR | € HT |
|----------------------|------------|------------------------|--------------------|------------|-------------|--------------|-----------|-------------------|-----------|---------|-----|----------|
| 11.13 | 128 | 1850 x 595 x 625 | A++/ A+ | Électrique | 2.61 / 4.51 | Monophasé | Taille 16 | ETVZ16S23E6V7 | 8,33 | 3975584 | M15 | 10108,00 |
| 11.13 | 128 | 1850 x 595 x 625 | A++/ A+ | Électrique | 2.61 / 4.51 | Triphasé | Taille 16 | ETVZ16S23E9W78,33 | | 3975586 | M15 | 10108,00 |

■ DE DIETRICH BASSE TEMPÉRATURE



POMPE À CHALEUR ALEZIO S - R410A - CHAUFFAGE SEUL

Pompe à chaleur air/eau inverter, réversible, composée d'une unité extérieure et d'un module hydraulique intérieur MIV-S.

Limitation du courant de démarrage par la technologie Inverter.

Appoint hydraulique ou par résistance électrique intégré.

Tableau de commande E-Pilot connecté et intuitif.



| Dimensions (H x l x P) | Puissance chaud (kW) | Appoint | Classe énergétique | COP / SCOP | Longueur liaisons mini/ maxi (ml) | Longueur liaisons préchargée (ml) | Diamètre liaisons frigo (liquide/gaz) | Alimentation | Modèle | Réf | Eco-part. | Code | CR | € HT |
|------------------------|----------------------|-------------|--------------------|-------------|-----------------------------------|-----------------------------------|---------------------------------------|--------------|-----------|---------|-----------|---------|-----|----------|
| 679 x 400 x 410 | 5.92 | Hydraulique | A++ | 4.22 / 4.48 | 2/40 | 10 | 1/4 - 1/2 | Monophasé | 6 MR/H | 7746791 | 6,67 | 3172602 | P16 | 6266,00 |
| 679 x 400 x 410 | 7.9 | Hydraulique | A++ | 4.34 / 4.52 | 2/40 | 10 | 3/8 - 5/8 | Monophasé | 8 MR/H | 7746793 | 6,67 | 3172604 | P16 | 7276,00 |
| 679 x 400 x 410 | 11.93 | Hydraulique | A++ | 4.65 / 4.54 | 2/75 | 10 | 3/8 - 5/8 | Monophasé | 11 MR/H | 7746795 | 6,67 | 3172606 | P16 | 9384,00 |
| 679 x 400 x 410 | 14.65 | Hydraulique | A+ | 4.22 / 4.45 | 2/75 | 10 | 3/8 - 5/8 | Monophasé | 16 MR/H | 7746799 | 6,67 | 3172610 | P16 | 10943,00 |
| 679 x 400 x 410 | 11.39 | Hydraulique | A++ | 4.65 / 4.54 | 2/75 | 10 | 3/8 - 5/8 | Triphasé | 11 TR/H | 7746797 | 6,67 | 3172608 | P16 | 9838,00 |
| 679 x 400 x 410 | 14.65 | Hydraulique | A+ | 4.22 / 4.45 | 2/75 | 10 | 3/8 - 5/8 | Triphasé | 16 TR/H | 7746801 | 6,67 | 3172612 | P16 | 11552,00 |
| 679 x 400 x 410 | 5.92 | Électrique | A++ | 4.22 / 4.48 | 2/40 | 10 | 1/4 - 1/2 | Monophasé | 6 MR/EM | 7746792 | 6,67 | 3172603 | P16 | 6266,00 |
| 679 x 400 x 410 | 4.6 | Hydraulique | A++ | 5.11 / 4.80 | 2/30 | 7 | 1/4 - 1/2 | Monophasé | 4,5 MR/H | 7746777 | 6,67 | 3172600 | P16 | 5719,00 |
| 679 x 400 x 410 | 7.9 | Électrique | A++ | 4.34 / 4.52 | 2/40 | 10 | 3/8 - 5/8 | Monophasé | 8 MR/EM | 7746794 | 6,67 | 3172605 | P16 | 7276,00 |
| 679 x 400 x 410 | 11.93 | Électrique | A++ | 4.65 / 4.54 | 2/75 | 10 | 3/8 - 5/8 | Monophasé | 11 MR/EM | 7746796 | 6,67 | 3172607 | P16 | 9384,00 |
| 679 x 400 x 410 | 14.65 | Électrique | A+ | 4.22 / 4.45 | 2/75 | 10 | 3/8 - 5/8 | Monophasé | 16 MR/EM | 7746800 | 6,67 | 3172611 | P16 | 10943,00 |
| 679 x 400 x 410 | 11.39 | Électrique | A+++ | 4.65 / 4.54 | 2/75 | 10 | 3/8 - 5/8 | Triphasé | 11 TR/ET | 7746798 | 6,67 | 3172609 | P16 | 9838,00 |
| 679 x 400 x 410 | 14.65 | Électrique | A+ | 4.22 / 4.45 | 2/75 | 10 | 3/8 - 5/8 | Triphasé | 16 TR/ET | 7746802 | 6,67 | 3172613 | P16 | 11552,00 |
| 679 x 400 x 410 | 4.6 | Électrique | A++ | 5.11 / 4.80 | 2/30 | 7 | 1/4 - 1/2 | Monophasé | 4,5 MR/EM | 7746790 | 6,67 | 3172601 | P16 | 5719,00 |



THERMANCE
le confort climatique responsable

- ▶ Les essentiels du Génie Climatique
- ▶ Des solutions pour une meilleure efficacité énergétique
- ▶ Un rapport prix-performance sans compromis

100% DES PRODUITS EN STOCK

EN EXCLUSIVITÉ CHEZ **têrêva**



Qualité et technicité au juste prix

- ▶ Une sélection de produits Plomberie et Électricité
- ▶ La qualité professionnelle au meilleur prix
- ▶ Des produits normés, performants et innovants

100% DES PRODUITS EN STOCK

EN EXCLUSIVITÉ CHEZ **têrêva**



■ ACCESSOIRES



KIT DE RACCORDEMENT POUR ALTHERMA

Kit de raccordement pour Daikin Altherma.

Le kit optimise la pose de la liaison hydraulique entre l'unité intérieure et le groupe extérieur. - Gain de temps, facilité de pose - Cintrage manuel - Pas de soudure ni de sertissage

| Modèle | Applications | Réf | Code | CR | € HT |
|--------|-----------------|----------|---------|-----|-------|
| 32x42 | Pompe à chaleur | HYDRA004 | 3317412 | M15 | 54,00 |



TUYAU FLEXIBLE + FIXATIONS

Tuyau flexible + fixations.

Le kit optimise la pose de la liaison hydraulique entre l'unité intérieure et le groupe extérieur. - Gain de temps, facilité de pose - Cintrage manuel - Pas de soudure ni de sertissage

| Modèle | Applications | Réf | Code | CR | € HT |
|--------------|-----------------|-------------|---------|-----|--------|
| 32x42 - 5mL | Pompe à chaleur | HYDRA324205 | 3317421 | M15 | 255,00 |
| 32x42 - 10mL | Pompe à chaleur | HYDRA324210 | 3317422 | M15 | 485,00 |
| 32x42 - 15mL | Pompe à chaleur | HYDRA324215 | 3317423 | M15 | 748,00 |



SONDE DE TEMPÉRATURE EXTÉRIEURE FILAIRE

Sonde extérieure filaire pour anticiper les remontées en température en fonction de la température extérieure.

Dimensions : H 78 x L 92 x P 42 mm.

| Modèle | Réf | Eco-part. | Code | CR | € HT |
|------------------|---------|-----------|---------|-----|--------|
| Sonde extérieure | 6300001 | 0,01 | 425984A | E37 | 125,00 |







THERMOSTAT MADOKA

Caractéristiques :
 Design chic et élégant
 Interface utilisateur final avec commande intuitive par boutons tactiles.
 Compact, uniquement 85x85 mm ; intégration aisée à des boîtiers électriques standard.
 Fonctions axées sur les besoins élémentaires : température, mode, vitesse du ventilateur, ON/OFF (marche/arrêt)



| Dimensions (mm) | Modèle | Poids (kg) | type | Applications | Coloris | Réf | Code | CR | € HT |
|-----------------|----------|------------|---------|-----------------|---------|----------|---------|-----|--------|
| 85 x 85 x 25 | BRC1HHDW | 0.11 | Filaire | Pompe à chaleur | Blanc | BRC1HHDW | 2924582 | M15 | 220,00 |
| 85 x 85 x 25 | BRC1HHDS | 0.11 | Filaire | Pompe à chaleur | Gris | BRC1HHDS | 2924581 | M15 | 220,00 |
| 85 x 85 x 25 | BRC1HHDK | 0.11 | Filaire | Pompe à chaleur | Noir | BRC1HHDK | 2924580 | M15 | 220,00 |



Une offre complète pour gagner du temps



SANITAIRE



PLOMBERIE



CLIMATISATION



THERMIQUE



SOLAIRE



ÉLECTRICITÉ



OUTILLAGE & PROTECTION

CLIMATISEUR MONO-SPLIT

■ MONO-SPLIT ATLANTIC

TAKAO M3 CONFORT PLUS

atlantic

UNITÉ INTÉRIEURE MURALE TAKAO M3 - R32

Confort acoustique :

19dB(A) (selon modèle)

Économies d'énergie :

Classe A+++ en mode chaud et froid (selon modèle)

Programmation hebdomadaire de série

Détection de présence de série

Confort toutes saisons :

Large plage de fonctionnement : jusqu'à -15°C ext. en mode chaud et

-10°C ext. en mode froid

Design moderne :

Lignes élégantes et droites, façade lisse

Faible épaisseur

Obtention du « Good Design Award 2017 » - Alimentation : monophasé



| Dimensions (H x l x P) (mm) | Niveau sonore (dBA) | Poids (kg) | Puissance chaud (kW) | Puissance froid (kW) | Classe énergétique | EER / SEER | COP / SCOP(ml) | Longueur liaisons mini/maxi (ml) | Longueur liaisons préchargée (liquide/ gaz) (ml) | Diamètre liaisons frigo (liquide/ gaz) | Modèle | Réf | Eco- part. | Code | CR | € HT |
|--------------------------------|---------------------------|------------|----------------------------|-------------------------|-----------------------|-------------|----------------|---|---|--|--------------|--------|---------------|---------|-----|---------|
| | | | | | | | | | | | | | | | | |
| 270 x 834 x 215 | 19 | 10 | 2.5 | 2 | A+++ / A+++ | 5 / 8,52 | 5 / 5,12 | 3/20 | 15 | 1/4 - 3/8 | ASYG 7 KGTB | 873158 | 1,67 | 2944719 | M10 | 828,00 |
| 270 x 834 x 215 | 19 | 10 | 2.8 | 2.5 | A+++ / A+++ | 4,5 / 8,52 | 5 / 5,11 | 3/20 | 15 | 1/4 - 3/8 | ASYG 9 KGTB | 873159 | 1,67 | 2944720 | M10 | 962,00 |
| 270 x 834 x 215 | 19 | 10 | 4 | 3.4 | A+++ / A+++ | 4,22 / 8,51 | 4,4 / 5,10 | 3/20 | 15 | 1/4 - 3/8 | ASYG 12 KGTB | 873160 | 1,67 | 2944721 | M10 | 1010,00 |
| 270 x 834 x 215 | 20 | 10 | 5.4 | 4.2 | A++/A+ | 3,57 / 7,11 | 4 / 4,31 | 3/20 | 15 | 1/4 - 3/8 | ASYG 14 KGTB | 873161 | 1,67 | 2944722 | M10 | 1216,00 |

atlantic

UNITÉ EXTÉRIEURE MONO-SPLIT TAKAO M3 - R32

Unité extérieure climatiseur mural Takao M3

Unité mono-split - DC inverter - Confort acoustique

Fonctionnement jusqu'à -15°C extérieur en mode chaud

Alimentation monophasé 230 V - Alimentation : monophasé



| Dimensions (H x l x P) (mm) | Niveau sonore (dBA) | Poids (kg) | Puissance chaud (kW) | Puissance froid (kW) | Classe énergétique | EER / SEER | COP / SCOP(ml) | Longueur liaisons mini/maxi (ml) | Longueur liaisons préchargée (liquide/ gaz) (ml) | Diamètre liaisons frigo (liquide/ gaz) | Modèle | Réf | Eco- part. | Code | CR | € HT |
|--------------------------------|---------------------------|------------|----------------------------|-------------------------|-----------------------|-------------|----------------|---|---|--|-------------|--------|---------------|---------|-----|---------|
| | | | | | | | | | | | | | | | | |
| 542 x 799 x 290 | 46 | 30 | 2.5 | 2 | A+++ / A+++ | 5 / 8,52 | 5 / 5,12 | 2/30 | 15 | 1/4 - 3/8 | AOYG 7 KGC | 872060 | 6,67 | 2132296 | M10 | 1268,00 |
| 542 x 799 x 290 | 46 | 30 | 2.8 | 2.5 | A+++ / A+++ | 4,5 / 8,52 | 5 / 5,11 | 2/30 | 15 | 1/4 - 3/8 | AOYG 9 KGC | 872061 | 6,67 | 2132297 | M10 | 1360,00 |
| 542 x 799 x 290 | 50 | 31 | 4 | 3.4 | A+++ / A+++ | 4,22 / 8,51 | 4,4 / 5,10 | 2/30 | 15 | 1/4 - 3/8 | AOYG 12 KGC | 872062 | 6,67 | 2132298 | M10 | 1713,00 |
| 542 x 799 x 290 | 50 | 32 | 5.4 | 4.2 | A++/A+ | 3,57 / 7,11 | 4 / 4,31 | 2/30 | 15 | 1/4 - 3/8 | AOYG 14 KGC | 872063 | 6,67 | 2132299 | M10 | 2273,00 |

TAKAO LINE CONFORT PLUS

atlantic

UNITÉ INTÉRIEURE MURALE TAKAO LINE - WHITE - R32

Redémarrage automatique après coupure de courant

Mode automatique : réglage automatique de la température et de la ventilation

Auto diagnostic

Mode hors gel (chauffage 10 °C)

Montée rapide en température (mode pleine puissance)


Possibilité de réduction du niveau sonore de l'unité extérieure

Télécommande infrarouge de série

Pilotage à distance via l'application FGLair

Programmation hebdomadaire

Compatible mono/multi-splits Atlantic Fujitsu - Alimentation : monophasé




| Dimensions (H x l x P) (mm) | Niveau sonore (dBA) | Poids (kg) | Puissance chaud (kW) | Puissance froid (kW) | Classe énergétique | EER / SEER | COP / SCOP(ml) | Longueur liaisons mini/maxi (ml) | Longueur liaisons préchargée (liquide/ gaz) (ml) | Diamètre liaisons frigo (liquide/ gaz) | Modèle | Réf | Eco- part. | Code | CR | € HT |
|--------------------------------|---------------------------|------------|----------------------------|-------------------------|-----------------------|-------------|----------------|---|---|--|---------------|--------|---------------|---------|-----|---------|
| | | | | | | | | | | | | | | | | |
| 295 x 950 x 230 | 20 | 11 | 2.5 | 2 | A++/A+ | 4,43 / 7,40 | 4,52 / 4,10 | 3/20 | 15 | 1/4 - 3/8 | ASYG 7 KETAW | 873198 | 1,67 | 3082499 | M10 | 766,00 |
| 295 x 950 x 230 | 20 | 11 | 2.8 | 2.5 | A++/A+ | 3,97 / 7,40 | 4,52 / 4,10 | 3/20 | 15 | 1/4 - 3/8 | ASYG 9 KETAW | 873199 | 1,67 | 3082500 | M10 | 859,00 |
| 295 x 950 x 230 | 20 | 11 | 4 | 3.4 | A++/A+ | 3,65 / 7,30 | 4,17 / 4,40 | 3/20 | 15 | 1/4 - 3/8 | ASYG 12 KETAW | 873200 | 1,67 | 3082501 | M10 | 939,00 |
| 295 x 950 x 230 | 20 | 11.5 | 5.4 | 4.2 | A++/A+ | 3,44 / 6,90 | 3,83 / 4,10 | 3/20 | 15 | 1/4 - 3/8 | ASYG 14 KETAW | 873201 | 1,67 | 3082502 | M10 | 1150,00 |

Conseils, nouveautés, actualités des agences...

Retrouvez-nous sur nos réseaux :



UNITÉ INTÉRIEURE MURALE TAKAO LINE - SILVER - R32



Redémarrage automatique après coupure de courant
 Mode automatique : réglage automatique de la température et de la ventilation
 Auto diagnostic
 Mode hors gel (chauffage 10 °C)
 Montée rapide en température (mode pleine puissance)
 Possibilité de réduction du niveau sonore de l'unité

extérieure
 Télécommande infrarouge de série
 Pilotage à distance via l'application FGLair
 Programmation hebdomadaire
 Compatible multi-splits Atlantic Fujitsu - Alimentation : monophasé



| Dimensions (H x l x P) (mm) | Niveau sonore (dBA) | Poids (kg) | Puissance chaud (kW) | Puissance froid (kW) | Classe énergétique | EER / SEER | COP / SCOP | Longueur liaisons mini/maxi (ml) | Longueur liaisons préchargée (ml) | Diamètre liaisons frigo (liquide/gaz) | Modèle | Réf | Eco-part. | Code | CR | € HT |
|-----------------------------|---------------------|------------|----------------------|----------------------|--------------------|-------------|-------------|----------------------------------|-----------------------------------|---------------------------------------|---------------|--------|-----------|---------|-----|----------------|
| 295 x 950 x 230 | 20 | 11 | 2.5 | 2 | A++/A+ | 4,43 / 7,40 | 4,52 / 4,10 | 3/20 | 15 | 1/4 - 3/8 | ASYG 7 KETAS | 873190 | 1,67 | 3085226 | M10 | 781,00 |
| 295 x 950 x 230 | 20 | 11 | 2.8 | 2.5 | A++/A+ | 3,97 / 7,40 | 4,52 / 4,10 | 3/20 | 15 | 1/4 - 3/8 | ASYG 9 KETAS | 873191 | 1,67 | 3085227 | M10 | 875,00 |
| 295 x 950 x 230 | 20 | 11 | 4 | 3.4 | A++/A+ | 3,65 / 7,30 | 4,17 / 4,40 | 3/20 | 15 | 1/4 - 3/8 | ASYG 12 KETAS | 873192 | 1,67 | 3085228 | M10 | 959,00 |
| 295 x 950 x 230 | 20 | 11.5 | 5.4 | 4.2 | A++/A+ | 3,44 / 6,90 | 3,83 / 4,10 | 3/20 | 15 | 1/4 - 3/8 | ASYG 14 KETAS | 873193 | 1,67 | 3085229 | M10 | 1173,00 |



UNITÉ EXTÉRIEURE MONO-SPLIT TAKAO LINE - R32

Unité extérieure climatiseur mural Takao Line
 Unité mono-split - DC inverter
 Fonctionnement jusqu'à -15° en mode chaud
 Alimentation monophasé 230 V - Alimentation : monophasé



| Dimensions (H x l x P) (mm) | Niveau sonore (dBA) | Poids (kg) | Puissance chaud (kW) | Puissance froid (kW) | Classe énergétique | EER / SEER | COP / SCOP | Longueur liaisons mini/maxi (ml) | Longueur liaisons préchargée (ml) | Diamètre liaisons frigo (liquide/gaz) | Modèle | Réf | Eco-part. | Code | CR | € HT |
|-----------------------------|---------------------|------------|----------------------|----------------------|--------------------|-------------|-------------|----------------------------------|-----------------------------------|---------------------------------------|-------------|--------|-----------|---------|-----|----------------|
| 541 x 663 x 290 | 46 | 23 | 2.5 | 2 | A++/A+ | 4,43 / 7,40 | 4,52 / 4,10 | 3/20 | 15 | 1/4 - 3/8 | AOYG 7 KET | 872098 | 6,67 | 3082482 | M10 | 1175,00 |
| 541 x 663 x 290 | 46 | 23 | 5.8 | 2.5 | A++/A+ | 3,97 / 7,40 | 4,52 / 4,10 | 3/20 | 15 | 1/4 - 3/8 | AOYG 9 KET | 872099 | 6,67 | 3082483 | M10 | 1236,00 |
| 541 x 663 x 290 | 50 | 25 | 4 | 3.4 | A++/A+ | 3,65 / 7,30 | 4,17 / 4,40 | 3/20 | 15 | 1/4 - 3/8 | AOYG 12 KET | 872100 | 6,67 | 3082484 | M10 | 1624,00 |
| 542 x 799 x 290 | 50 | 31 | 5.4 | 4.2 | A++/A+ | 3,44 / 6,90 | 3,83 / 4,10 | 3/20 | 15 | 1/4 - 3/8 | AOYG 14 KET | 872101 | 6,67 | 3082485 | M10 | 2190,00 |

TAKAO M2 CONFORT PLUS



UNITÉ INTÉRIEURE MURALE TAKAO M2 - R32

Confort acoustique : 20 dB(A)
 Économies d'énergie : Classe A+ en chaud, classe A++ en froid
 Confort toutes saisons : Large plage de fonctionnement : jusqu'à -15°C ext. en mode chaud 46°C ext. en mode froid

Mode hors gel
 Mode pleine puissance
 Design moderne
 Adaptabilité : Compatibles multi-splits KBTA ATLANTIC / FUJITSU R32 - Alimentation : monophasé



| Dimensions (H x l x P) (mm) | Niveau sonore (dBA) | Poids (kg) | Puissance chaud (kW) | Puissance froid (kW) | Classe énergétique | EER / SEER | COP / SCOP | Longueur liaisons mini/maxi (ml) | Longueur liaisons préchargée (ml) | Diamètre liaisons frigo (liquide/gaz) | Modèle | Réf | Eco-part. | Code | CR | € HT |
|-----------------------------|---------------------|------------|----------------------|----------------------|--------------------|-------------|-------------|----------------------------------|-----------------------------------|---------------------------------------|-----------------|--------|-----------|---------|-----|----------------|
| 270 x 834 x 222 | 20 | 10 | 2.5 | 2 | A++/A+ | 4,43 / 7,40 | 4,52 / 4,10 | 3/20 | 15 | 1/4 - 3/8 | ASYG 7 KMCC.UI | 873194 | 1,67 | 3082495 | M10 | 703,00 |
| 270 x 834 x 222 | 20 | 10 | 2.8 | 2.5 | A++/A+ | 3,97 / 7,40 | 4,52 / 4,10 | 3/20 | 15 | 1/4 - 3/8 | ASYG 9 KMCC.UI | 873195 | 1,67 | 3082496 | M10 | 790,00 |
| 270 x 834 x 222 | 20 | 10 | 4 | 3.4 | A++/A+ | 3,65 / 7,30 | 4,17 / 4,40 | 3/20 | 15 | 1/4 - 3/8 | ASYG 12 KMCC.UI | 873196 | 1,67 | 3082497 | M10 | 863,00 |
| 270 x 834 x 222 | 20 | 10 | 5.4 | 4.2 | A++/A+ | 3,44 / 6,90 | 3,86 / 4,10 | 3/20 | 15 | 1/4 - 3/8 | ASYG 14 KMCC.UI | 873197 | 1,67 | 3082498 | M10 | 1060,00 |
| 280 x 980 x 240 | 29 | 12.5 | 6.3 | 5.2 | A++/A+ | 3,74 / 7,84 | 4,04 / 4,56 | 3/25 | 15 | 1/4 - 1/2 | ASYG 18 KMTB | 873230 | 1,67 | 3373328 | M10 | 1226,00 |
| 280 x 980 x 240 | 29 | 12.5 | 8 | 7.1 | A++/A+ | 3,41 / 7,14 | 4,18 / 4,13 | 3/30 | 15 | 1/4 - 1/2 | ASYG 24 KMTB | 873232 | 1,67 | 3373330 | M10 | 1918,00 |
| 280 x 980 x 240 | 29 | 12.5 | 7 | 6 | - | - | - | - | - | 1/4 - 1/2 | ASYG 22 KMTB.UI | 873231 | 1,67 | 3373329 | M10 | 1584,00 |
| 340 x 1150 x 280 | 33 | 18.5 | 8.8 | 8 | A++/A+ | 3,43 / 6,67 | 4,00 / 4,54 | 5/50 | 30 | 3/8 - 5/8 | ASYG 30 KMT.UI | 873188 | 1,67 | 3085230 | M10 | 2475,00 |
| 340 x 1150 x 280 | 33 | 18.5 | 10.1 | 9.4 | A++/A+ | 2,97 / 6,14 | 3,70 / 4,52 | 5/50 | 30 | 3/8 - 5/8 | ASYG 36 KMT.UI | 873189 | 1,67 | 3085231 | M10 | 2629,00 |

atlantic

UNITÉ EXTÉRIEURE MONO-SPLIT TAKAO M2 - R32

Unité extérieure climatiseur mural KM R32

Unité mono-split DC inverter

Confort acoustique

Mode silence

Fonctionnement jusqu'à -15°C extérieur en mode chaud

Alimentation monophasé 230 V - Alimentation : monophasé



| Dimensions (H x l x P) (mm) | Niveau sonore (dBA) | Poids (kg) | Puissance chaud (kW) | Puissance froid (kW) | Classe énergétique | EER / SEER | COP / SCOP | Longueur liaisons mini/maxi (ml) | Longueur liaisons préchargée (liquide/ gaz) | Diamètre liaisons frigo (liquide/ gaz) | Modèle | Réf | Eco- part. | Code | CR | € HT |
|--------------------------------|---------------------------|---------------|----------------------------|-------------------------|-----------------------|-------------|-------------|---|---|--|-----------------|--------|---------------|---------|-----|---------|
| 541 x 663 x 290 | 46 | 23 | 2.5 | 2 | A++ / A+ | 4,43 / 7,40 | 4,52 / 4,10 | 3/20 | 15 | 1/4 - 3/8 | AOYG 7 KMCC.UE | 872104 | 6,67 | 3082486 | M20 | 914,00 |
| 541 x 663 x 290 | 46 | 23 | 2.8 | 2.5 | A++ / A+ | 3,97 / 7,40 | 4,52 / 4,10 | 3/20 | 15 | 1/4 - 3/8 | AOYG 9 KMCC.UE | 872105 | 6,67 | 3082487 | M20 | 957,00 |
| 541 x 663 x 290 | 50 | 25 | 4 | 3.4 | A++ / A+ | 3,65 / 7,30 | 4,17 / 4,40 | 3/20 | 15 | 1/4 - 3/8 | AOYG 12 KMCC.UE | 872106 | 6,67 | 3082488 | M20 | 1275,00 |
| 542 x 799 x 290 | 50 | 31 | 5.4 | 4.2 | A++ / A+ | 3,44 / 6,90 | 3,86 / 4,10 | 3/20 | 15 | 1/4 - 3/8 | AOYG 14 KMCC.UE | 872107 | 6,67 | 3082489 | M20 | 1722,00 |
| 632 x 799 x 290 | 50 | 38 | 6.3 | 5.2 | A++ / A+ | 3,74 / 7,84 | 4,04 / 4,56 | 3/25 | 15 | 1/4 - 1/2 | AOYG 18 KMT.UE | 872093 | 6,67 | 2923979 | M10 | 2264,00 |
| 716 x 820 x 315 | 54 | 42 | 8 | 7.1 | A++ / A+ | 3,41 / 7,14 | 4,18 / 4,13 | 3/25 | 15 | 1/4 - 1/2 | AOYG 24 KMT.UE | 872094 | 6,67 | 2923980 | M10 | 3485,00 |
| 788 x 940 x 320 | 53 | 52 | 8.8 | 8 | A++ / A+ | 3,43 / 6,67 | 4,00 / 4,54 | 5/50 | 30 | 3/8 - 5/8 | AOYG 30 KMT.UE | 872102 | 6,67 | 3085232 | M10 | 4324,00 |
| 788 x 940 x 320 | 55 | 52 | 10.1 | 9.4 | A++ / A+ | 2,97 / 6,14 | 3,70 / 4,52 | 5/50 | 30 | 3/8 - 5/8 | AOYG 36 KMT.UE | 872103 | 6,67 | 3085233 | M10 | 4534,00 |

ZENKEO CONFORT

atlantic

UNITÉ INTÉRIEURE MURALE ZENKEO CONFORT NBB - R32

Unité intérieure climatiseur mural Zenkeo Confort NBB R32 - DC inverter - Confort acoustique - Wifi intégré - Télécommande infra-rouge - Fonction de ionisation

Confort de diffusion optimal :

Grâce au balayage horizontal et vertical automatique du volet, la diffusion de l'air se fait dans toute la pièce de manière homogène

Connectivité :

Le mural de climatisation Zenkeo peut se piloter à distance via

l'application Intelligent Air (module Wi-Fi intégré)

Qualité d'air intérieur :

Le mural Zenkeo est doté d'une fonction d'ionisation permettant d'éliminer odeurs, bactéries et virus présents dans la pièce. Les ions se lient avec les bactéries afin d'inhiber leur propagation, avec une efficacité atteignant 97,54%



| Dimensions (H x l x P) (mm) | Niveau sonore (dBA) | Poids (kg) | Puissance chaud (kW) | Puissance froid (kW) | Classe énergétique | EER / SEER | COP / SCOP | Longueur liaisons mini/maxi (ml) | Longueur liaisons préchargée (liquide/ gaz) | Diamètre liaisons frigo (liquide/ gaz) | Modèle | Réf | Eco- part. | Code | CR | € HT |
|--------------------------------|---------------------------|---------------|----------------------------|-------------------------|-----------------------|-------------|-------------|---|---|--|------------|--------|---------------|---------|-----|---------|
| 280 x 855 x 200 | 19 | 10 | 2.8 | 2.1 | A+++ / A++ | 3,96 / 8,50 | 4,00 / 4,60 | 3/15 | 7 | 1/4 - 3/8 | AS 007 NBB | 873833 | 1,67 | 4006174 | M10 | 479,00 |
| 280 x 855 x 200 | 20 | 10 | 3.2 | 2.6 | A+++ / A++ | 4 / 8,50 | 4 / 4,60 | 3/15 | 7 | 1/4 - 3/8 | AS 009 NBB | 873834 | 1,67 | 4006175 | M10 | 520,00 |
| 280 x 855 x 200 | 22 | 10 | 4.2 | 3.5 | A+++ / A++ | 4,02 / 8,50 | 3,81 / 4,60 | 3/15 | 7 | 1/4 - 3/8 | AS 012 NBB | 873835 | 1,67 | 4006176 | M10 | 657,00 |
| 322 x 997 x 230 | 28 | 13 | 6 | 5.2 | A++ / A+ | 3,71 / 7,20 | 4 / 4,60 | 3/25 | 7 | 1/4 - 1/2 | AS 018 NBB | 873836 | 1,67 | 4006177 | M10 | 1031,00 |

atlantic

UNITÉ EXTÉRIEURE MONO-SPLIT ZENKEO - R32

Unité extérieure climatiseur mural Zenkeo Initiale 2,1 kW - Unité mono-split - DC inverter - Fonctionnement jusqu'à 15°C extérieur en mode chaud - Alimentation monophasé 230V



| Dimensions (H x l x P) (mm) | Niveau sonore (dBA) | Poids (kg) | Puissance chaud (kW) | Puissance froid (kW) | Classe énergétique | EER / SEER | COP / SCOP | Longueur liaisons mini/maxi (ml) | Longueur liaisons préchargée (liquide/ gaz) | Diamètre liaisons frigo (liquide/ gaz) | Modèle | Réf | Eco- part. | Code | CR | € HT |
|--------------------------------|---------------------------|---------------|----------------------------|-------------------------|-----------------------|-------------|-------------|---|---|--|----------------|--------|---------------|---------|-----|---------|
| 553 x 800 x 275 | 47 | 29 | 2.8 | 2.1 | A+++ / A++ | 3,96 / 8,50 | 4,00 / 4,60 | 3/15 | 7 | 1/4 - 3/8 | 1U 07 NBRB | 872182 | 6,67 | 4056660 | M10 | 734,00 |
| 553 x 800 x 275 | 47 | 29 | 3.2 | 2.6 | A+++ / A++ | 4 / 8,50 | 4 / 4,60 | 3/15 | 7 | 1/4 - 3/8 | 1U 009 NBR | 872938 | 6,67 | 3085223 | M10 | 772,00 |
| 614 x 820 x 338 | 51 | 37.8 | 6 | 5.2 | A+++ / A++ | 3,71 / 7,20 | 4 / 4,60 | 3/25 | 7 | 1/4 - 1/2 | 1U 018 NBR | 872940 | 6,67 | 3085225 | M10 | 1592,00 |
| 553 x 800 x 275 | 47 | 29 | 3.2 | 2.6 | A+++ / A++ | 4 / 8,50 | 4 / 4,60 | 3/15 | 7 | 1/4 - 3/8 | 1U 009 NBR | 872938 | 6,67 | 3085223 | M10 | 772,00 |
| 553 x 800 x 275 | 48 | 31.5 | 4.2 | 3.5 | A+++ / A++ | 4,02 / 8,50 | 3,81 / 4,60 | 3/15 | 7 | 1/4 - 3/8 | 1U 012 NBRB.UE | 872166 | 6,67 | 4006164 | M10 | 930,00 |
| 614 x 820 x 338 | 51 | 37.8 | 6 | 5.2 | A+++ / A++ | 3,71 / 7,20 | 4 / 4,60 | 3/25 | 7 | 1/4 - 1/2 | 1U 018 NBR | 872940 | 6,67 | 3085225 | M10 | 1592,00 |
| 553 x 800 x 275 | 47 | 29 | 3.2 | 2.6 | A+++ / A++ | 4 / 8,50 | 4 / 4,60 | 3/15 | 7 | 1/4 - 3/8 | 1U 009 NBR | 872938 | 6,67 | 3085223 | M10 | 772,00 |
| 614 x 820 x 338 | 51 | 37.8 | 6 | 5.2 | A+++ / A++ | 3,71 / 7,20 | 4 / 4,60 | 3/25 | 7 | 1/4 - 1/2 | 1U 018 NBR | 872940 | 6,67 | 3085225 | M10 | 1592,00 |
| 553 x 800 x 275 | 47 | 29 | 2.8 | 2.1 | A+++ / A++ | 3,96 / 8,50 | 4,00 / 4,60 | 3/15 | 7 | 1/4 - 3/8 | 1U 07 NBRB | 872182 | 6,67 | 4056660 | M10 | 734,00 |

KAZENDO

atlantic UNITÉ INTÉRIEURE MURALE KAZENDO - R32

Confort acoustique

Télécommande infra-rouge

Air Cleaner Technology : - fonction de stérilisation à haute température (56°C) - fonction de purification haute performance avec capteur intelligent de qualité d'air - fonction d'auto-nettoyage de l'unité intérieure et de l'unité extérieure - finition antibactérienne

Design moderne : - lignes arrondies et blanc mat

Connectivité : - pilotage à distance de série grâce à l'application SmartClima (module Wi-Fi intégré) - Alimentation : monophasé



| Dimensions (H x l x P) (mm) | Niveau sonore (dBA) | Poids (kg) | Puissance chaud (kW) | Puissance froid (kW) | Classe énergétique | EER / SEER | COP / SCOP | Longueur liaisons mini/maxi (ml) | Longueur liaisons préchargée (ml) | Diamètre liaisons frigo (liquide/gaz) | Modèle | Réf | Eco-part. | Code | CR | € HT |
|-----------------------------|---------------------|------------|----------------------|----------------------|--------------------|-------------|-------------|----------------------------------|-----------------------------------|---------------------------------------|--------|--------|-----------|---------|-----|---------|
| 320 x 923 x 215 | 18 | 12 | 3.2 | 2.6 | A+++ / A+++ | 4,56 / 8,75 | 4,85 / 5,10 | 3/15 | 7 | 1/4 - 3/8 | T9 | 893360 | 1,67 | 3505633 | M10 | 1152,00 |
| 320 x 923 x 215 | 19 | 12 | 4.2 | 3.5 | A+++ / A+++ | 4,43 / 8,75 | 4,72 / 5,10 | 3/15 | 7 | 1/4 - 3/8 | T12 | 893361 | 1,67 | 3505634 | M10 | 1369,00 |
| 350 x 1050 x 235 | 28 | 14.9 | 6 | 5.2 | A++ / A++ | 3,71 / 7,50 | 4,00 / 4,60 | 3/25 | 7 | 1/4 - 1/2 | T18 | 893362 | 1,67 | 3505635 | M10 | 1575,00 |

TAKAO M1 INITIALE

atlantic UNITÉ INTÉRIEURE MURALE MONO-SPLIT TAKAO M1 - R32

Comptant parmi les plus compacts du marché, les nouveaux muraux Takao M1 font seulement 784 mm de longueur et 270 mm de hauteur pour une intégration facile et très discrète quelle que soit la configuration de la pièce (tailles 7/9/12). Le confort toutes saisons de cette gamme est son vrai atout. Elle offre une large plage de fonctionnement jusqu'à -15°C ext. en mode chaud et -10° ext. en mode froid. Les modes «pleine puissance» et «économie» sont également disponibles sur ces modèles. - Alimentation : monophasé



| Dimensions (H x l x P) (mm) | Niveau sonore (dBA) | Poids (kg) | Puissance chaud (kW) | Puissance froid (kW) | Classe énergétique | EER / SEER | COP / SCOP | Longueur liaisons mini/maxi (ml) | Longueur liaisons préchargée (ml) | Diamètre liaisons frigo (liquide/gaz) | Modèle | Réf | Eco-part. | Code | CR | € HT |
|-----------------------------|---------------------|------------|----------------------|----------------------|--------------------|-------------|-------------|----------------------------------|-----------------------------------|---------------------------------------|--------------|--------|-----------|---------|-----|---------|
| 270 x 784 x 224 | 22 | 8 | 2.5 | 2 | A++ / A+ | 4,17 / 6,70 | 3,97 / 4 | 3/20 | 15 | 1/4 - 3/8 | ASYG 7 KPCE | 873845 | 1,67 | 4006178 | M10 | 425,00 |
| 270 x 784 x 224 | 22 | 8 | 2.8 | 2.5 | A++ / A+ | 3,52 / 6,70 | 3,54 / 4 | 3/20 | 15 | 1/4 - 3/8 | ASYG 9 KPCE | 873846 | 1,67 | 4006179 | M10 | 464,00 |
| 270 x 784 x 224 | 22 | 8 | 3.8 | 3.4 | A++ / A+ | 3,33 / 4,10 | 3,40 / 6,30 | 3/20 | 15 | 1/4 - 3/8 | ASYG 12 KPCE | 873847 | 1,67 | 4006180 | M10 | 538,00 |
| 293 x 790 x 249 | 35 | 9.5 | 6.3 | 5.2 | A++ / A+ | 3,09 / 7,20 | 3,50 / 4,30 | 3/25 | 15 | 1/4 - 3/8 | ASYG 18 KLC | 873106 | 1,67 | 2277553 | M20 | 1013,00 |
| 293 x 790 x 249 | 33 | 10 | 8 | 7.1 | A++ / A+ | 2,93 / 7,10 | 3,60 / 4 | 3/30 | 15 | 1/4 - 1/2 | ASYG 24 KLC | 873107 | 1,67 | 2277554 | M10 | 1552,00 |

atlantic UNITÉ EXTÉRIEURE MONO-SPLIT TAKAO M1 - R32

Unité extérieure climatiseur mural Takao M1

Unité mono-split - DC inverter - confort acoustique

Fonctionnement jusqu'à -15°C extérieur en mode chaud

Alimentation monophasé 230 V - Alimentation : monophasé



| Dimensions (H x l x P) (mm) | Niveau sonore (dBA) | Poids (kg) | Puissance chaud (kW) | Puissance froid (kW) | Classe énergétique | EER / SEER | COP / SCOP | Longueur liaisons mini/maxi (ml) | Longueur liaisons préchargée (ml) | Diamètre liaisons frigo (liquide/gaz) | Modèle | Réf | Eco-part. | Code | CR | € HT |
|-----------------------------|---------------------|------------|----------------------|----------------------|--------------------|-------------|-------------|----------------------------------|-----------------------------------|---------------------------------------|-------------|--------|-----------|---------|-----|---------|
| 541 x 663 x 290 | 45 | 23 | 2.5 | 2 | A++ / A+ | 4,17 / 6,70 | 3,97 / 4 | 3/20 | 15 | 1/4 - 3/8 | AOYG 7 KPC | 872090 | 6,67 | 2944660 | M20 | 731,00 |
| 541 x 663 x 290 | 47 | 23 | 2.8 | 2.5 | A++ / A+ | 3,52 / 6,70 | 3,54 / 4 | 3/20 | 15 | 1/4 - 3/8 | AOYG 9 KPC | 872091 | 6,67 | 2944661 | M20 | 737,00 |
| 541 x 663 x 290 | 49 | 25 | 3.8 | 3.4 | A++ / A+ | 3,40 / 6,30 | 3,33 / 4,10 | 3/20 | 15 | 1/4 - 3/8 | AOYG 12 KPC | 872092 | 6,67 | 2944662 | M20 | 935,00 |
| 542 x 799 x 290 | 50 | 33 | 6.3 | 5.2 | A++ / A+ | 3,09 / 7,20 | 3,50 / 4,30 | 3/25 | 15 | 1/4 - 3/8 | AOYG 18 KLC | 872119 | 6,67 | 3082490 | M20 | 1428,00 |
| 632 x 799 x 290 | 55 | 38 | 8 | 7.1 | A++ / A+ | 2,93 / 7,10 | 3,60 / 4 | 3/30 | 15 | 1/4 - 1/2 | AOYG 24 KLC | 872120 | 6,67 | 3082491 | M10 | 3281,00 |

DRIVE PLATEFORME

+20 000 RÉFÉRENCES
DISPONIBLES EN 1H

Plateformes logistiques :

Brive-la-Gaillarde

Pusignan

Ris Orangis

JE COMMANDE

par téléphone ou en Agence

JE RETIRE MA COMMANDE
DE 7H30 À 18H00

à l'accueil de la Plateforme Téréva

Chauffage électrique
Éclairage
Conduit et cheminement
Fili et câble
Appareillage du bâtiment et petit tertiaire
Sécurité et communication
VDI et réseau informatique
Outillage électrique et mesure portable
Spécifique industriel
Borne de recharge
Génie climatique

■ MONO-SPLIT DAIKIN

EMURA 3



UNITÉ INTÉRIEURE MURALE EMURA 3 - R32 - BLANC

Unité intérieure de qualité supérieure avec performances énergétiques saisonnières jusqu'à A+++ en froid et en chaud, silence de fonctionnement : à partir de 19 dBA, fonctionnement Heat Boost pour une montée en T° rapide, fonction niveau sonore réduit du groupe extérieur, pilotage Wifi via Onecta, commande par la voix possible via Google Assistant et Amazon Alexa, plage de fonctionnement élargie jusqu'à -20°C en chauffage et +50°C en rafraîchissement.



| Dimensions (H x l x P) (mm) | Niveau sonore (dBA) | Poids (kg) | Puissance chaud (kW) | Puissance froid (kW) | Classe énergétique | EER / SEER | COP / SCOP | Modèle | Réf | Eco-part. | Code | CR | € HT |
|-----------------------------|---------------------|------------|----------------------|----------------------|--------------------|-------------|-------------|-------------------|----------|-----------|---------|-----|---------|
| 305 x 900 x 214 | 57 | 12 | 2.5 | 2 | A+++ / A+++ | 4,7 / 8,75 | 5 / 5,15 | UI 2 kW - blanc | FTXJ20AW | 2,08 | 3989343 | M19 | 840,00 |
| 305 x 900 x 214 | 57 | 12 | 2.8 | 2.5 | A+++ / A+++ | 4,46 / 8,74 | 5 / 5,15 | UI 2,5 kW - blanc | FTXJ25AW | 2,08 | 3989344 | M19 | 868,00 |
| 305 x 900 x 214 | 60 | 12 | 4 | 3.4 | A+++ / A+++ | 4,37 / 8,73 | 4,04 / 5,15 | UI 3,5 kW - blanc | FTXJ35AW | 2,08 | 3989345 | M19 | 1142,00 |
| 305 x 900 x 214 | 60 | 12 | 5.4 | 4.2 | A++ / A++ | 3,99 / 7,5 | 4,12 / 4,6 | UI 4,2 kW - blanc | FTXJ42AW | 2,08 | 3989346 | M19 | 1479,00 |
| 305 x 900 x 214 | 60 | 12 | 5.8 | 5 | A++ / A++ | 3,68 / 7,33 | 4 / 4,6 | UI 5 kW - blanc | FTXJ50AW | 2,08 | 3989347 | M19 | 1549,00 |



UNITÉ INTÉRIEURE MURALE EMURA 3 - R32 - NOIR

Unité intérieure de qualité supérieure avec performances énergétiques saisonnières jusqu'à A+++ en froid et en chaud, silence de fonctionnement : à partir de 19 dBA, fonctionnement Heat Boost pour une montée en T° rapide, fonction niveau sonore réduit du groupe extérieur, pilotage Wifi via Onecta, commande par la voix possible via Google Assistant et Amazon Alexa, plage de fonctionnement élargie jusqu'à -20°C en chauffage et +50°C en rafraîchissement.



| Dimensions (H x l x P) (mm) | Niveau sonore (dBA) | Poids (kg) | Puissance chaud (kW) | Puissance froid (kW) | Classe énergétique | EER / SEER | COP / SCOP | Modèle | Réf | Eco-part. | Code | CR | € HT |
|-----------------------------|---------------------|------------|----------------------|----------------------|--------------------|-------------|-------------|------------------|----------|-----------|---------|-----|---------|
| 305 x 900 x 214 | 57 | 12 | 2.5 | 2 | A+++ / A+++ | 4,7 / 8,75 | 5 / 5,15 | UI 2 kW - noir | FTXJ20AB | 2,08 | 3989348 | M19 | 890,00 |
| 305 x 900 x 214 | 57 | 12 | 2.8 | 2.5 | A+++ / A+++ | 4,46 / 8,74 | 5 / 5,15 | UI 2,5 kW - noir | FTXJ25AB | 2,08 | 3989349 | M19 | 920,00 |
| 305 x 900 x 214 | 60 | 12 | 4 | 3.4 | A+++ / A+++ | 4,37 / 8,73 | 4,04 / 5,15 | UI 3,5 kW - noir | FTXJ35AB | 2,08 | 3989350 | M19 | 1210,00 |
| 305 x 900 x 214 | 60 | 12 | 5.4 | 4.2 | A++ / A++ | 3,99 / 7,5 | 4,12 / 4,6 | UI 4,2 kW - noir | FTXJ42AB | 2,08 | 3989351 | M19 | 1565,00 |
| 305 x 900 x 214 | 60 | 12 | 5.8 | 5 | A++ / A++ | 3,68 / 7,33 | 4 / 4,6 | UI 5 kW - noir | FTXJ50AB | 2,08 | 3989352 | M19 | 1639,00 |



UNITÉ EXTÉRIEURE RXJ-A - R32

Plage de fonctionnement jusqu'à -20°C en chauffage et +50°C en rafraîchissement - La sélection d'un système fonctionnant au R-32 permet 68 % de réduction de l'impact environnemental par rapport à un système fonctionnant au R-410A et résulte directement en une consommation énergétique réduite en raison de son efficacité énergétique élevée - L'efficacité saisonnière peut atteindre la valeur A+++ en rafraîchissement et chauffage, grâce à une technologie de pointe et une intelligence intégrée



| Dimensions (H x l x P) (mm) | Niveau sonore (dBA) | Poids (kg) | Puissance chaud (kW) | Puissance froid (kW) | Classe énergétique | EER / SEER | COP / SCOP | Longueur liaisons mini/maxi U.I (ml) | Longueur liaisons max U.E (ml) | Modèle | Réf | Eco-part. | Code | CR | € HT |
|-----------------------------|---------------------|------------|----------------------|----------------------|--------------------|-------------|-------------|--------------------------------------|--------------------------------|-----------------|--------|-----------|---------|-----|---------|
| 552 x 840 x 350 | 59 | 32 | 2.5 | 2 | A+++ / A+++ | 4,7 / 8,75 | 5 / 5,15 | 6,35 / 9,50 | 20 | UE 2 kW - R32 | RXJ20A | 6,67 | 3989358 | M19 | 1412,00 |
| 552 x 840 x 350 | 59 | 32 | 2.8 | 2.5 | A+++ / A+++ | 4,46 / 8,74 | 5 / 5,15 | 6,35 / 9,50 | 20 | UE 2,5 kW - R32 | RXJ25A | 6,67 | 3989359 | M19 | 1576,00 |
| 552 x 840 x 350 | 61 | 32 | 4 | 3.4 | A+++ / A+++ | 4,37 / 8,73 | 4,04 / 5,15 | 6,35 / 9,50 | 20 | UE 3,5 kW - R32 | RXJ35A | 6,67 | 3989360 | M19 | 1827,00 |
| 734 x 954 x 408 | 62 | 50 | 5.4 | 4.2 | A++ / A++ | 3,99 / 7,5 | 4,12 / 4,6 | 6,35 / 12,7 | 30 | UE 4,2 kW - R32 | RXJ42A | 6,67 | 3989361 | M19 | 2290,00 |
| 734 x 954 x 408 | 62 | 50 | 5.8 | 5 | A++ / A++ | 3,68 / 7,33 | 4 / 4,6 | 6,35 / 12,7 | 30 | UE 5 kW - R32 | RXJ50A | 6,67 | 3989362 | M19 | 2822,00 |





- ▶ 1 catalogue spécifique pour les Électriciens
- ▶ 3 500 articles stockés en plateformes
- ▶ Des référents Électricité présents dans tout le réseau d'Agences Téréva

Plus d'informations :



STYLISH



UNITÉ INTÉRIEURE MURALE STYLISH - BLANC - R32

Réunit design et technologie pour offrir une solution complète climatisation / chauffage adaptée à tout intérieur.
Distribution de la température dans la pièce optimisée par l'Effet Coanda : volets qui permettent une meilleure distribution de l'air dans la pièce.
Unité intérieure murale compacte, fonctionnalités innovantes, efficacité énergétique.
Nouvelle conception de ventilateur qui permet l'obtention d'une efficacité élevée et de faibles niveaux sonores.
Fiabilité et pilotage optimum : grâce à l'application Daikin Online Controller pour générer un climat intérieur idéal. - Alimentation : monophasé



| Dimensions (H x l x P) (mm) | Niveau sonore (dBA) | Poids (kg) | Puissance chaud (kW) | Puissance froid (kW) | Classe énergétique | EER / SEER | COP / SCOP | Longueur liaisons mini/maxi (ml) | Longueur liaisons préchargée (ml) | Diamètre liaisons frigo (liquide/gaz) | Modèle | Réf | Eco-part. | Code | CR | € HT |
|-----------------------------|---------------------|------------|----------------------|----------------------|--------------------|-------------|-------------|----------------------------------|-----------------------------------|---------------------------------------|----------|----------|-----------|---------|-----|---------|
| 295 x 798 x 189 | 25 | 13 | 2.5 | 2 | A+++ / A+++ | 4,57 / 8,75 | 5 / 5,15 | -/20 | 10 | 1/4 - 3/8 | FTXA20AW | FTXA20AW | 2,08 | 2231104 | M19 | 700,00 |
| 295 x 798 x 189 | 25 | 13 | 2.8 | 2.5 | A+++ / A+++ | 4,46 / 8,74 | 5 / 5,15 | -/20 | 10 | 1/4 - 3/8 | FTXA25AW | FTXA25AW | 2,08 | 2231107 | M19 | 723,00 |
| 295 x 798 x 189 | 25 | 13 | 4 | 3.4 | A+++ / A+++ | 3,75 / 8,73 | 4,04 / 5,15 | -/20 | 10 | 1/4 - 3/8 | FTXA35AW | FTXA35AW | 2,08 | 2231110 | M19 | 952,00 |
| 295 x 798 x 189 | 29 | 13 | 5.4 | 4.2 | A++ / A++ | 3,75 / 7,5 | 4,12 / 4,60 | -/30 | 10 | 1/4 - 1/2 | FTXA42AW | FTXA42AW | 2,08 | 2231113 | M19 | 1233,00 |
| 295 x 798 x 189 | 31 | 13 | 5.8 | 5 | A++ / A++ | 3,68 / 7,33 | 4 / 4,6 | -/30 | 10 | 1/4 - 1/2 | FTXA50AW | FTXA50AW | 2,08 | 2231116 | M19 | 1290,00 |
| 295 x 798 x 189 | 21 | 13 | | | | | | | | | CTXA15AW | CTXA15AW | 2,08 | 2231049 | M19 | 679,00 |



UNITÉ INTÉRIEURE MURALE STYLISH - ARGENT - R32

Unité design ultra compacte finition argent
Carte daikin online controller (WiFi) incluse de série
Technologie flash streamer
Capteur thermique intelligent
Détecteur de présence bi-zone
Mode de soufflage 3D

À partir de 19 dB(A)
Modèle CTX compatible uniquement en multi-splits - Alimentation : monophasé



| Dimensions (H x l x P) (mm) | Niveau sonore (dBA) | Poids (kg) | Puissance chaud (kW) | Puissance froid (kW) | Classe énergétique | EER / SEER | COP / SCOP | Longueur liaisons mini/maxi (ml) | Longueur liaisons préchargée (ml) | Diamètre liaisons frigo (liquide/gaz) | Modèle | Réf | Eco-part. | Code | CR | € HT |
|-----------------------------|---------------------|------------|----------------------|----------------------|--------------------|-------------|-------------|----------------------------------|-----------------------------------|---------------------------------------|----------|----------|-----------|---------|-----|---------|
| 295 x 798 x 189 | 21 | 13 | | | | | | | | | CTXA15BS | CTXA15BS | 2,08 | 3085136 | M19 | 719,00 |
| 295 x 798 x 189 | 19 | 13 | 2.5 | 2 | A+++ / A+++ | 4,7 / 8,75 | 5 / 5,15 | -/20 | 10 | 1/4 - 3/8 | FTXA20BS | FTXA20BS | 2,08 | 3085139 | M19 | 742,00 |
| 295 x 798 x 189 | 19 | 13 | 2.8 | 2.5 | A+++ / A+++ | 4,46 / 8,74 | 5 / 5,15 | -/20 | 10 | 1/4 - 3/8 | FTXA25BS | FTXA25BS | 2,08 | 3085141 | M19 | 767,00 |
| 295 x 798 x 189 | 19 | 13 | 4 | 3.4 | A+++ / A+++ | 4,37 / 8,73 | 4,04 / 5,15 | -/20 | 10 | 1/4 - 3/8 | FTXA35BS | FTXA35BS | 2,08 | 3085144 | M19 | 1008,00 |
| 295 x 798 x 189 | 21 | 13 | 5.4 | 4.2 | A++ / A++ | 3,99 / 7,5 | 4,12 / 4,60 | -/30 | 10 | 1/4 - 1/2 | FTXA42BS | FTXA42BS | 2,08 | 3085148 | M19 | 1304,00 |
| 295 x 798 x 189 | 24 | 13 | 5.8 | 5 | A++ / A++ | 3,68 / 7,33 | 4 / 4,60 | -/30 | 10 | 1/4 - 1/2 | FTXA50BS | FTXA50BS | 2,08 | 3085150 | M19 | 1366,00 |



UNITÉ INTÉRIEURE MURALE STYLISH - NOIR - R32

Unité design ultra compacte
Carte daikin online controller (WiFi) incluse de série
Technologie flash streamer
Capteur thermique intelligent
Détecteur de présence bi-zone
Mode de soufflage 3D

À partir de 19 dB(A)
Modèle CTX compatible uniquement en multi-splits - Alimentation : monophasé



| Dimensions (H x l x P) (mm) | Niveau sonore (dBA) | Poids (kg) | Puissance chaud (kW) | Puissance froid (kW) | Classe énergétique | EER / SEER | COP / SCOP | Longueur liaisons mini/maxi (ml) | Longueur liaisons préchargée (ml) | Diamètre liaisons frigo (liquide/gaz) | Modèle | Réf | Eco-part. | Code | CR | € HT |
|-----------------------------|---------------------|------------|----------------------|----------------------|--------------------|-------------|-------------|----------------------------------|-----------------------------------|---------------------------------------|----------|----------|-----------|---------|-----|---------|
| 295 x 798 x 189 | 19 | 13 | 2.5 | 2 | A+++ / A+++ | 4,7 / 8,75 | 5 / 5,15 | -/20 | 10 | 1/4 - 3/8 | FTXA20BB | FTXA20BB | 2,08 | 3085138 | M19 | 742,00 |
| 295 x 798 x 189 | 19 | 13 | 2.8 | 2.5 | A+++ / A+++ | 4,46 / 8,74 | 5 / 5,15 | -/20 | 10 | 1/4 - 3/8 | FTXA25BB | FTXA25BB | 2,08 | 3085142 | M19 | 767,00 |
| 295 x 798 x 189 | 19 | 13 | 4 | 3.4 | A+++ / A+++ | 4,37 / 8,73 | 4,04 / 5,15 | -/20 | 10 | 1/4 - 3/8 | FTXA35BB | FTXA35BB | 2,08 | 3085145 | M19 | 1008,00 |
| 295 x 798 x 189 | 21 | 13 | 5.4 | 4.2 | A++ / A++ | 3,99 / 7,5 | 4,12 / 4,60 | -/30 | 10 | 1/4 - 1/2 | FTXA42BB | FTXA42BB | 2,08 | 3085147 | M19 | 1304,00 |
| 295 x 798 x 189 | 24 | 13 | 5.8 | 5 | A++ / A++ | 3,68 / 7,33 | 4 / 4,60 | -/30 | 10 | 1/4 - 1/2 | FTXA50BB | FTXA50BB | 2,08 | 3085151 | M19 | 1366,00 |

<https://www.tereva-direct.fr>

Tout Téréva en 1 seul clic !

- ▶ 24h/24 et 7j/7
- ▶ 100% des 40 000 produits Téréva éligibles
- ▶ prix personnalisés et à jour
- ▶ disponibilité en temps réel

Je bénéficie aussi des points de fidélité du Club Téréva*

* Voir les conditions du club de fidélité sur tereva-direct.fr

**UNITÉ INTÉRIEURE MURALE STYLISH - NOIR IMITATION BOIS - R32**

Unité design ultra compacte finition noir imitation bois
Carte daikin online controller (WiFi) incluse de série
Technologie flash streamer
Capteur thermique intelligent
Détecteur de présence bi-zone
Mode de soufflage 3D

À partir de 19 dB(A)
Modèle CTX compatible uniquement en multi-splits - Alimentation : monophasé



| Dimensions (H x l x P) (mm) | Niveau sonore (dBA) | Poids (kg) | Puissance chaud (kW) | Puissance froid (kW) | Classe énergétique | EER / SEER | COP / SCOP | Longueur liaisons mini/maxi (ml) | Longueur liaisons préchargée (ml) | Diamètre liaisons frigo (liquide/gaz) | Modèle | Réf | Eco-part. | Code | CR | € HT |
|-----------------------------|---------------------|------------|----------------------|----------------------|--------------------|-------------|-------------|----------------------------------|-----------------------------------|---------------------------------------|----------|----------|-----------|---------|-----|---------|
| 295 x 798 x 189 | 19 | 13 | 2.5 | 2 | A+++ / A+++ | 4,7 / 8,75 | 5 / 5,15 | -/20 | 10 | 1/4 - 3/8 | FTXA20BT | FTXA20BT | 2,08 | 3085140 | M19 | 775,00 |
| 295 x 798 x 189 | 19 | 13 | 2.8 | 2.5 | A+++ / A+++ | 4,46 / 8,74 | 5 / 5,15 | -/20 | 10 | 1/4 - 3/8 | FTXA25BT | FTXA25BT | 2,08 | 3085143 | M19 | 802,00 |
| 295 x 798 x 189 | 19 | 13 | 4 | 3.4 | A+++ / A+++ | 4,37 / 8,73 | 4,04 / 5,15 | -/20 | 10 | 1/4 - 3/8 | FTXA35BT | FTXA35BT | 2,08 | 3085146 | M19 | 1055,00 |
| 295 x 798 x 189 | 21 | 13 | 5.4 | 4.2 | A++ / A++ | 3,99 / 7,5 | 4,12 / 4,60 | -/30 | 10 | 1/4 - 1/2 | FTXA42BT | FTXA42BT | 2,08 | 3085149 | M19 | 1364,00 |
| 295 x 798 x 189 | 24 | 13 | 5.8 | 5 | A++ / A++ | 3,68 / 7,33 | 4 / 4,60 | -/30 | 10 | 1/4 - 1/2 | FTXA50BT | FTXA50BT | 2,08 | 3085152 | M19 | 1431,00 |

**UNITÉ EXTÉRIEURE MONO-SPLIT STYLISH RXA-A - R32**

Unité extérieure équipée d'un compresseur swing.
Faible niveau sonore et haute efficacité énergétique.
Application mono-split. - Alimentation : monophasé



| Dimensions (H x l x P) (mm) | Niveau sonore (dBA) | Poids (kg) | Puissance chaud (kW) | Puissance froid (kW) | Classe énergétique | EER / SEER | COP / SCOP | Longueur liaisons mini/maxi (ml) | Longueur liaisons préchargée (ml) | Diamètre liaisons frigo (liquide/gaz) | Modèle | Réf | Eco-part. | Code | CR | € HT |
|-----------------------------|---------------------|------------|----------------------|----------------------|--------------------|-------------|-------------|----------------------------------|-----------------------------------|---------------------------------------|------------------------|-----|-----------|---------|-----|---------|
| 552 x 840 x 350 | 46 | 32 | 2.5 | 2 | A+++ / A+++ | 4,70 / 8,75 | 5 / 5,15 | -/20 | 10 | 1/4 - 3/8 | Taille 20 - A9 RXA20A9 | | 6,67 | 3611871 | M19 | 1358,00 |
| 552 x 840 x 350 | 46 | 32 | 2.8 | 2.5 | A+++ / A+++ | 4,46 / 8,74 | 5 / 5,15 | -/20 | 10 | 1/4 - 3/8 | Taille 25 - A9 RXA25A9 | | 6,67 | 3611870 | M19 | 1515,00 |
| 552 x 840 x 350 | 49 | 32 | 4 | 3.4 | A+++ / A+++ | 4,37 / 8,73 | 4,04 / 5,15 | -/20 | 10 | 1/4 - 3/8 | Taille 35 - A9 RXA35A9 | | 6,67 | 3611863 | M19 | 1757,00 |
| 735 x 825 x 300 | 48 | 50 | 5.4 | 4.2 | A++ / A++ | 3,75 / 7,5 | 4,12 / 4,60 | -/30 | 10 | 1/4 - 1/2 | Taille 42 - B RXA42B | | 6,67 | 2843410 | M19 | 2202,00 |
| 735 x 825 x 300 | 48 | 50 | 5.8 | 5 | A++ / A++ | 3,68 / 7,33 | 4 / 4,6 | -/30 | 10 | 1/4 - 1/2 | Taille 50 - B RXA50B | | 6,67 | 2843409 | M19 | 2714,00 |

STYLISH OPTIMISED HEATING**UNITÉ INTÉRIEURE MURALE MONO-SPLIT STYLISH "OPTIMISED HEATING" - R32**

Puissance calorifique garantie à basse température extérieure (jusqu'à -25 °C).
En cas d'installation près d'un dispositif de chauffage (par exemple, une cheminée ou un four) et lorsque la température de consigne est atteinte, le ventilateur continue à tourner pour que la température soit homogène dans toute la maison.
Design compact et fonctionnel adapté à tous les intérieurs, avec finition en blanc cristal mat.
L'Effet Coanda optimise le flux d'air, pour l'obtention d'un climat intérieur confortable. Via l'utilisation de volets de conception spéciale, un flux d'air plus focalisé assure une meilleure distribution de la température dans toute la pièce.
Le capteur « Grid Eye », ou capteur à œil quadrillant, détermine la température ambiante actuelle et distribue l'air de façon homogène dans

la pièce avant d'activer un schéma de distribution d'air dirigeant l'air chaud ou l'air froid vers les zones qui en ont besoin.
L'efficacité saisonnière peut atteindre la valeur A+++ en rafraîchissement et chauffage, grâce à une technologie de pointe et une intelligence intégrée.
Quasiment inaudible : l'unité fonctionne avec une telle discrétion que vous oublierez presque sa présence.
La sélection d'un système fonctionnant au R-32 permet 68 % de réduction de l'impact environnemental par rapport à un système fonctionnant au R-410A et résulte directement en une consommation énergétique réduite en raison de son efficacité énergétique élevée.
Alimentation monophasé.



| Dimensions (H x l x P) (mm) | Niveau sonore (dBA) | Poids (kg) | Puissance chaud (kW) | Puissance froid (kW) | Classe énergétique | EER / SEER | COP / SCOP | Longueur liaisons mini/maxi (ml) | Longueur liaisons préchargée (ml) | Diamètre liaisons frigo (liquide/gaz) | Modèle | Réf | Eco-part. | Code | CR | € HT |
|-----------------------------|---------------------|------------|----------------------|----------------------|--------------------|-------------|-------------|----------------------------------|-----------------------------------|---------------------------------------|----------------------------|-----|-----------|---------|-----|---------|
| 295 x 798 x 189 | 20 | 11.5 | 3.2 | 3 | A+++ / A++ | 4,20 / 7,63 | 4,87 / 5,10 | -/20 | 15 | 1/4 - 3/8 | Taille 30 - Blanc FTXA30BW | | 2,08 | 3620124 | M19 | 1043,00 |
| 295 x 798 x 189 | 20 | 11.5 | 3.2 | 3 | A+++ / A++ | 4,20 / 7,63 | 4,87 / 5,10 | -/20 | 15 | 1/4 - 3/8 | Taille 30 - Noir FTXA30BB | | 2,08 | 3620125 | M19 | 1106,00 |

**UNITÉ EXTÉRIEURE MONO-SPLIT - STYLISH "OPTIMISED HEATING" RXTA-B - R32**

L'échangeur en suspension libre de l'unité extérieure, une exclusivité, améliore le cycle de dégivrage et fait ainsi baisser les coûts d'exploitation tout en évitant les accumulations de glace.
Modèle adapté aux régions où les hivers sont rudes.
Puissance calorifique garantie à basse température extérieure (jusqu'à -25 °C). - Alimentation : monophasé



| Dimensions (H x l x P) (mm) | Niveau sonore (dBA) | Poids (kg) | Puissance chaud (kW) | Puissance froid (kW) | Classe énergétique | EER / SEER | COP / SCOP | Longueur liaisons mini/maxi (ml) | Longueur liaisons préchargée (ml) | Diamètre liaisons frigo (liquide/gaz) | Modèle | Réf | Eco-part. | Code | CR | € HT |
|-----------------------------|---------------------|------------|----------------------|----------------------|--------------------|-------------|-------------|----------------------------------|-----------------------------------|---------------------------------------|---------|---------|-----------|---------|-----|---------|
| 551 x 847 x 356 | 48 | 38 | 3.2 | 3 | A+++ / A++ | 4,20 / 7,63 | 4,87 / 5,10 | -/20 | 15 | 1/4 - 3/8 | RXTA30B | RXTA30B | 6,67 | 3620126 | M19 | 1937,00 |

PERFERA



UNITÉ INTÉRIEURE MURALE PERFERA BLUEEVOLUTION FTXM-R - R32

L'efficacité saisonnière peut atteindre la valeur A+++ en rafraîchissement et chauffage, grâce à une technologie de pointe et une intelligence intégrée.
Mode soufflage 3D combinant un balayage automatique et horizontal permettant la distribution du flux d'air froid ou chaud dans tous les coins de la pièce quelle que soit sa taille.

Carte Daikin Online Controller (WiFi) incluse de série
- Technologie Flash Streamer - Capteur thermique intelligent - Détecteur de présence bi-zone - Mode de soufflage 3D - A partir de 19 dB(A) - Alimentation : monophasé



| Dimensions (H x l x P) (mm) | Niveau sonore (dBA) | Poids (kg) | Puissance chaud (kW) | Puissance froid (kW) | Classe énergétique | EER / SEER COP / SCOP (ml) | Longueur liaisons mini/maxi (ml) | Longueur liaisons préchargée (liquide/gaz) (ml) | Diamètre liaisons frigo (liquide/gaz) | Modèle | Réf | Eco-part. | Code | CR | € HT |
|-----------------------------|---------------------|------------|----------------------|----------------------|--------------------|----------------------------|----------------------------------|---|---------------------------------------|---------|---------|-----------|---------|-----|---------|
| 295 x 778 x 272 | 25 | 10 | 2.5 | 2 | A+++ / A+++ | 4,57 / 8,65 5 / 5,1 | -/20 | 10 | 1/4 - 3/8 | FTXM20R | FTXM20R | 2,08 | 3354873 | M19 | 566,00 |
| 295 x 778 x 272 | 25 | 10 | 2.8 | 2.5 | A+++ / A+++ | 4,5 / 8,65 5 / 5,1 | -/20 | 10 | 1/4 - 3/8 | FTXM25R | FTXM25R | 2,08 | 3354874 | M19 | 586,00 |
| 295 x 778 x 272 | 29 | 10 | 4 | 3.4 | A+++ / A+++ | 4,23 / 8,65 4,04 / 5,1 | -/20 | 10 | 1/4 - 3/8 | FTXM35R | FTXM35R | 2,08 | 3354875 | M19 | 770,00 |
| 295 x 778 x 272 | 30 | 10 | 5.4 | 4.2 | A++ / A++ | 4,33 / 7,86 4,12 / 4,71 | -/20 | 10 | 1/4 - 3/8 | FTXM42R | FTXM42R | 2,08 | 3354876 | M19 | 994,00 |
| 299 x 998 x 292 | 36 | 14.5 | 5.8 | 5 | A++ / A++ | 3,68 / 7,41 4 / 4,71 | -/20 | 10 | 1/4 - 1/2 | FTXM50R | FTXM50R | 2,08 | 3354867 | M19 | 1043,00 |
| 299 x 998 x 292 | 37 | 14.5 | 7 | 6 | A++ / A+ | 3,39 / 6,9 3,61 / 4,3 | -/30 | 10 | 1/4 - 1/2 | FTXM60R | FTXM60R | 2,08 | 3354868 | M19 | 1190,00 |
| 299 x 998 x 292 | 38 | 14.5 | 8.2 | 7.1 | A++ / A+ | 3,05 / 6,2 3,19 / 4,1 | -/30 | 10 | 1/4 - 5/8 | FTXM71R | FTXM71R | 2,08 | 3354869 | M19 | 1340,00 |



UNITÉ EXTÉRIEURE MONO-SPLIT RXM-R - R32

La sélection d'un système fonctionnant au R-32 permet 68 % de réduction de l'impact environnemental par rapport à un système fonctionnant au R-410A et résulte directement en une consommation énergétique réduite en raison de son efficacité énergétique élevée.

Les unités extérieures sont équipées d'un compresseur swing, connu pour son faible niveau sonore et sa haute efficacité énergétique.

Application mono-split.

Les unités extérieures Daikin peuvent être aisément installées sur un toit ou une terrasse, voire sur un mur extérieur.

Ailettes de l'échangeur de chaleur de l'unité extérieure traitées contre la corrosion.



| Dimensions (H x l x P) (mm) | Niveau sonore (dBA) | Poids (kg) | Puissance chaud (kW) | Puissance froid (kW) | Classe énergétique | EER / SEER COP / SCOP (ml) | Longueur liaisons mini/maxi (ml) | Longueur liaisons préchargée (liquide/gaz) (ml) | Diamètre liaisons frigo (liquide/gaz) | Modèle | Réf | Eco-part. | Code | CR | € HT |
|-----------------------------|---------------------|------------|----------------------|----------------------|--------------------|----------------------------|----------------------------------|---|---------------------------------------|---------|---------|-----------|---------|-----|---------|
| 552 x 840 x 35 | 46 | 32 | 2.5 | 2 | A+++ / A+++ | 4,57 / 8,65 5 / 5,1 | -/20 | 10 | 1/4 - 3/8 | RXM20R9 | RXM20R9 | 6,67 | 3611864 | M19 | 1097,00 |
| 552 x 840 x 35 | 46 | 32 | 2.8 | 2.5 | A+++ / A+++ | 4,5 / 8,65 5 / 5,1 | -/20 | 10 | 1/4 - 3/8 | RXM25R9 | RXM25R9 | 6,67 | 3611865 | M19 | 1224,00 |
| 552 x 840 x 35 | 49 | 32 | 4 | 3.4 | A+++ / A+++ | 4,23 / 8,65 4,23 / 5,1 | -/20 | 10 | 1/4 - 3/8 | RXM35R9 | RXM35R9 | 6,67 | 3611866 | M19 | 1419,00 |
| 734 x 870 x 320 | 48 | 50 | 5.4 | 4.2 | A++ / A++ | 4,33 / 7,86 4,12 / 4,71 | -/30 | 20 | 1/4 - 1/2 | RXM42R | RXM42R | 6,67 | 3354863 | M19 | 1780,00 |
| 734 x 870 x 320 | 48 | 50 | 5.8 | 5 | A++ / A++ | 3,68 / 7,41 4 / 4,71 | -/30 | 20 | 1/4 - 1/2 | RXM50R | RXM50R | 6,67 | 3354864 | M19 | 2191,00 |
| 734 x 870 x 320 | 48 | 50 | 7 | 6 | A++ / A+ | 3,39 / 6,9 3,61 / 4,3 | -/30 | 20 | 1/4 - 1/2 | RXM60R | RXM60R | 6,67 | 3354865 | M19 | 2811,00 |
| 734 x 870 x 320 | 47 | 56 | 8.2 | 7.1 | A++ / A+ | 3,05 / 6,2 3,19 / 4,1 | -/30 | 20 | 1/4 - 5/8 | RXM71R | RXM71R | 6,67 | 3354866 | M19 | 3787,00 |

PERFERA OPTIMISED HEATING



UNITÉ INTÉRIEURE MURALE MONO-SPLIT PERFERA "OPTIMISED HEATING" FTXM-M/R - R32

Puissance calorifique garantie à basse température extérieure (jusqu'à -25 °C)

L'efficacité saisonnière peut atteindre la valeur A+++ en rafraîchissement et chauffage, grâce à une technologie de pointe et une intelligence intégrée.

En cas d'installation près d'un dispositif de chauffage (par exemple, une cheminée ou un four) et lorsque la température de consigne est atteinte, le ventilateur continue à tourner pour que la température soit homogène dans toute la maison.

Air plus propre grâce à la technologie Flash Streamer de Daikin : vous pouvez respirer à pleins poumons sans vous inquiéter à propos de la qualité de l'air.

Capteur bizona Intelligent Eye : l'air est dirigé vers une zone vide de tout occupant ; si aucune présence n'est détectée, l'unité bascule

automatiquement en mode éco-énergétique.

Mode soufflage 3D combinant un balayage automatique et horizontal permettant la distribution du flux d'air froid ou chaud dans tous les coins de la pièce quelle que soit sa taille.

Unité de climatisation élégante et discrète, qui correspond au goût européen en matière de design intérieur.

La sélection d'un système fonctionnant au R-32 permet 68 % de réduction de l'impact environnemental par rapport à un système fonctionnant au R-410A et résulte directement en une consommation énergétique réduite en raison de son efficacité énergétique élevée. - Alimentation : monophasé



| Dimensions (H x l x P) (mm) | Niveau sonore (dBA) | Poids (kg) | Puissance chaud (kW) | Puissance froid (kW) | Classe énergétique | EER / SEER COP / SCOP (ml) | Longueur liaisons mini/maxi U.I (ml) | Longueur liaisons préchargée (liquide/gaz) (ml) | Diamètre liaisons frigo (liquide/gaz) | Modèle | Réf | Eco-part. | Code | CR | € HT |
|-----------------------------|---------------------|------------|----------------------|----------------------|--------------------|----------------------------|--------------------------------------|---|---------------------------------------|----------|----------|-----------|---------|-----|---------|
| 294 x 811 x 272 | 21 | 10 | 3.2 | 3 | A+++ / A++ | 4,10 / 7,60 5,34 / 5,12 | -/20 | 10 | 1/4 - 3/8 | FTXTM30R | FTXTM30R | 2,08 | 3620127 | M19 | 949,00 |
| 300 x 1040 x 295 | 20 | 14.5 | 4 | 4 | A+++ / A++ | 3,71 / 7,70 5,37 / 5,30 | -/20 | 10 | 1/4 - 3/8 | FTXTM40R | FTXTM40R | 2,08 | 3620128 | M19 | 1056,00 |



UNITÉ EXTÉRIEURE MONO-SPLIT - PERFERA "OPTIMISED HEATING" RXTM-R - R32

L'échangeur en suspension libre de l'unité extérieure, une exclusivité, améliore le cycle de dégivrage et fait ainsi baisser les coûts d'exploitation tout en évitant les accumulations de glace.

Modèle adapté aux régions où les hivers sont rudes.

Puissance calorifique garantie à basse température extérieure (jusqu'à -25 °C). - Alimentation : monophasé



| Dimensions (H x l x P) (mm) | Niveau sonore (dBA) | Poids (kg) | Puissance chaud (kW) | Puissance froid (kW) | Classe énergétique | EER / SEER | COP / SCOP | U.I (ml) | Longueur liaisons mini/maxi (ml) | Longueur liaisons préchargée (ml) | Diamètre liaisons frigo (liquide/gaz) | Modèle | Réf | Eco-part. | Code | CR | € HT |
|-----------------------------|---------------------|------------|----------------------|----------------------|--------------------|-------------|-------------|----------|----------------------------------|-----------------------------------|---------------------------------------|---------|---------|-----------|---------|-----|---------|
| 551 x 847 x 356 | 48 | 38 | 3.2 | 3 | A+++ / A++ | 4,10 / 7,60 | 5,34 / 5,12 | -/20 | 10 | 10 | 1/4 - 3/8 | RXTM30R | RXTM30R | 6,67 | 3620129 | M19 | 1761,00 |
| 551 x 847 x 356 | 48 | 38 | 4 | 4 | A+++ / A++ | 3,71 / 7,70 | 5,37 / 5,30 | -/20 | 10 | 10 | 1/4 - 3/8 | RXTM40R | RXTM40R | 6,67 | 3620130 | M19 | 1957,00 |
| 551 x 847 x 356 | 48 | 38 | 3.2 | 3 | A+++ / A++ | 4,20 / 7,63 | 4,87 / 5,10 | -/20 | 15 | 15 | 1/4 - 3/8 | RXTA30B | RXTA30B | 6,67 | 3620126 | M19 | 1937,00 |

SENSIRA



UNITÉ INTÉRIEURE MURALE MONO-SPLIT SENSIRA FTXF - R32

Valeurs d'efficacité saisonnière jusqu'à A++ en mode rafraîchissement.

Silence de fonctionnement, seulement 21 dBA.

La sélection d'un système fonctionnant au R-32 permet 68 % de réduction de l'impact environnemental par rapport à un système fonctionnant au R-410A et résulte directement en une consommation énergétique réduite en raison de son efficacité énergétique élevée.



NOUVEAUTÉ



| Dimensions (H x l x P) (mm) | Niveau sonore (dBA) | Poids (kg) | Puissance chaud (kW) | Puissance froid (kW) | Classe énergétique | EER / SEER | COP / SCOP | U.I (ml) | Longueur liaisons mini/maxi (ml) | Longueur liaisons préchargée (ml) | Diamètre liaisons frigo (liquide/gaz) | Modèle | Réf | Eco-part. | Code | CR | € HT |
|-----------------------------|---------------------|------------|----------------------|----------------------|--------------------|-------------|-------------|----------|----------------------------------|-----------------------------------|---------------------------------------|---------|---------|-----------|---------|-----|--------|
| 310 x 360 x 830 | 20 | 7.5 | 2.4 | 2 | A++/A+ | 3,38 / 6,22 | 3,69 / 4,11 | -/20 | 10 | 10 | 1/4 - 3/8 | FTXF20E | FTXF20E | 1,04 | 4064557 | M21 | 473,00 |
| 310 x 360 x 830 | 20 | 7.5 | 2.8 | 2.5 | A++/A+ | 3,21 / 6,22 | 3,64 / 4,11 | -/20 | 10 | 10 | 1/4 - 3/8 | FTXF25E | FTXF25E | 1,04 | 4064558 | M21 | 496,00 |
| 310 x 360 x 830 | 20 | 8.5 | 3.5 | 3.5 | A++/A+ | 3,3 / 6,22 | 3,72 / 4,11 | -/20 | 10 | 10 | 1/4 - 3/8 | FTXF35E | FTXF35E | 1,04 | 4064559 | M21 | 626,00 |
| 310 x 360 x 830 | 22 | 9 | 4.6 | 4.2 | A++/A+ | 3,3 / 6,5 | 3,7 / 4,3 | -/20 | 10 | 10 | 1/4 - 3/8 | FTXF42E | FTXF42E | 1,04 | 4064560 | M21 | 701,00 |
| 370 x 390 x 1080 | 34 | 13.5 | 6 | 5 | A++/A+ | 2,33 / 6,21 | 3,71 / 4,06 | -/30 | 10 | 10 | 1/4 - 1/2 | FTXF50D | FTXF50D | 2,08 | 3726286 | M21 | 760,00 |
| 370 x 390 x 1080 | 36 | 13.5 | 6.4 | 6 | A++/A+ | 2,25 / 6,15 | 3,93 / 4,06 | -/30 | 10 | 10 | 1/4 - 1/2 | FTXF60D | FTXF60D | 2,08 | 3726287 | M21 | 828,00 |
| 370 x 390 x 1080 | 37 | 13.5 | 8.2 | 7.1 | A/A | 2,56 / 5,15 | 3,15 / 3,81 | -/30 | 10 | 10 | 1/4 - 1/2 | FTXF71D | FTXF71D | 2,08 | 3726288 | M12 | 993,00 |



UNITÉ EXTÉRIEURE POUR MONO-SPLIT MURAL SENSIRA RXF - R32

Application mono-split.

Les unités extérieures DAIKIN peuvent être aisément installées sur un toit ou une terrasse, voire sur un mur extérieur.

Ces unités extérieures sont équipées d'un échangeur de chaleur traité contre la corrosion (Blue Fin) qui assure une résistance supérieure aux conditions météorologiques les plus extrêmes.

La sélection d'un système fonctionnant au R-32 permet 68 % de réduction de l'impact environnemental par rapport à un système fonctionnant au R-410A.



| Dimensions (H x l x P) (mm) | Niveau sonore (dBA) | Poids (kg) | Puissance chaud (kW) | Puissance froid (kW) | Classe énergétique | EER / SEER | COP / SCOP | U.I (ml) | Longueur liaisons mini/maxi (ml) | Longueur liaisons préchargée (ml) | Diamètre liaisons frigo (liquide/gaz) | Modèle | Réf | Eco-part. | Code | CR | € HT |
|-----------------------------|---------------------|------------|----------------------|----------------------|--------------------|-------------|-------------|----------|----------------------------------|-----------------------------------|---------------------------------------|--------|--------|-----------|---------|-----|---------|
| 630 x 400 x 770 | 46 | 24 | 2.4 | 2 | A++/A+ | 3,38 / 6,22 | 3,69 / 4,11 | -/20 | 10 | 10 | 1/4 - 3/8 | RXF20E | RXF20E | 6,67 | 4064561 | M21 | 789,00 |
| 630 x 400 x 770 | 46 | 24 | 2.8 | 2.5 | A++/A+ | 3,21 / 6,22 | 3,64 / 4,11 | -/20 | 10 | 10 | 1/4 - 3/8 | RXF25E | RXF25E | 6,67 | 4064562 | M21 | 831,00 |
| 630 x 400 x 770 | 48 | 24 | 3.5 | 3.3 | A++/A+ | 3,3 / 6,22 | 3,72 / 4,11 | -/20 | 10 | 10 | 1/4 - 3/8 | RXF35E | RXF35E | 6,67 | 4064563 | M21 | 914,00 |
| 630 x 400 x 770 | 48 | 28 | 4.6 | 4.2 | A++/A+ | 3,3 / 6,5 | 3,7 / 4,3 | -/20 | 10 | 10 | 1/4 - 3/8 | RXF42E | RXF42E | 6,67 | 4064564 | M21 | 1307,00 |
| 820 x 480 x 10150 | 47 | 46 | 6 | 5 | A++/A+ | 2,33 / 6,21 | 3,71 / 4,06 | -/30 | 10 | 10 | 1/4 - 1/2 | RXF50D | RXF50D | 6,67 | 3726293 | M21 | 1635,00 |
| 820 x 480 x 10150 | 49 | 50 | 6.4 | 6 | A++/A+ | 2,25 / 6,15 | 3,93 / 4,06 | -/30 | 10 | 10 | 1/4 - 1/2 | RXF60D | RXF60D | 6,67 | 3726294 | M21 | 1931,00 |
| 820 x 480 x 1050 | 52 | 50 | 8.2 | 7.1 | A/A | 2,56 / 5,15 | 3,15 / 3,81 | -/30 | 10 | 10 | 1/4 - 1/2 | RXF71D | RXF71D | 6,67 | 3726295 | M21 | 2537,00 |



<https://www.tereva-direct.fr>

Tout Téréva
en 1 seul clic !



MA LIVRAISON

- ▶ Je choisis la date
 - J+1
 - la date de mon choix
- ▶ Je choisis le lieu
 - chez moi
 - sur chantier
 - en Agence Téréva

CONSOLE DOUBLE FLUX



UNITÉ INTÉRIEURE CONSOLE PERFERA FVXM-A9 - R32

Confort thermique optimal en chauffage grâce aux fonctionnalités ultra intelligentes (Heat Plus, Heat Boost, Floor Warming, soufflage double flux). Label le plus élevé en termes de performances saisonnières (en rafraîchissement) pour un minimum de consommations énergétiques lors de la période estivale.

Qualité d'air intérieur optimisée (Flash Streamer, filtre anti-allergène, etc.).

Silence de fonctionnement à l'intérieur (à partir de 19 dB(A)) et à l'extérieur (grâce à la fonction de niveau sonore réduit et au mode silence).



| Dimensions (H x l x P) (mm) | Niveau sonore (dBA) | Poids (kg) | Puissance chaud (kW) | Puissance froid (kW) | Classe énergétique | EER / SEER | COP / SCOP | Longueur liaisons mini/maxi U.I (ml) | Longueur liaisons préchargée (ml) | Diamètre liaisons frigo (liquide/gaz) | Modèle | Réf | Eco-part. | Code | CR | € HT |
|-----------------------------|---------------------|------------|----------------------|----------------------|--------------------|-------------|-------------|--------------------------------------|-----------------------------------|---------------------------------------|----------|----------|-----------|---------|-----|----------------|
| 600 x 750 x 238 | 19 | 14 | 3.4 | 2.4 | A++ / A++ | 4,63 / 8,55 | 4,55 / 4,65 | -/20 | 10 | 1/4 - 3/8 | FVXM25A9 | FVXM25A9 | 4,17 | 4064530 | M19 | 1762,00 |
| 600 x 750 x 238 | 20 | 14 | 4.5 | 3.4 | A++ / A++ | 4,08 / 8,11 | 3,82 / 4,63 | -/20 | 10 | 1/4 - 3/8 | FVXM35A9 | FVXM35A9 | 4,17 | 4064531 | M19 | 1907,00 |
| 600 x 750 x 238 | 27 | 14 | 5.8 | 5 | A++ / A+ | 3,97 / 7,30 | 3,90 / 4,31 | -/30 | 10 | 1/4 - 1/2 | FVXM50A9 | FVXM50A9 | 4,17 | 4064532 | M19 | 2038,00 |



NOUVEAUTÉ



UNITÉ EXTÉRIEURE MONO-SPLIT RXM-R - R32

La sélection d'un système fonctionnant au R-32 permet 68 % de réduction de l'impact environnemental par rapport à un système fonctionnant au R-410A et résulte directement en une consommation énergétique réduite en raison de son efficacité énergétique élevée.

Les unités extérieures sont équipées d'un compresseur swing, connu pour son faible niveau sonore et sa haute efficacité énergétique.

Application mono-split.

Les unités extérieures Daikin peuvent être aisément installées sur un toit ou une terrasse, voire sur un mur extérieur.

Ailettes de l'échangeur de chaleur de l'unité extérieure traitées contre la corrosion. - Alimentation : monophasé



| Dimensions (H x l x P) (mm) | Niveau sonore (dBA) | Poids (kg) | Puissance chaud (kW) | Puissance froid (kW) | Classe énergétique | EER / SEER | COP / SCOP | Longueur liaisons mini/maxi U.I (ml) | Longueur liaisons préchargée (ml) | Diamètre liaisons frigo (liquide/gaz) | Modèle | Réf | Eco-part. | Code | CR | € HT |
|-----------------------------|---------------------|------------|----------------------|----------------------|--------------------|-------------|-------------|--------------------------------------|-----------------------------------|---------------------------------------|---------|---------|-----------|---------|-----|----------------|
| 552 x 840 x 35 | 46 | 32 | 2.5 | 2 | A+++ / A+++ | 4,57 / 8,65 | 5 / 5,1 | -/20 | 10 | 1/4 - 3/8 | RXM20R9 | RXM20R9 | 6,67 | 3611864 | M19 | 1097,00 |
| 552 x 840 x 35 | 46 | 32 | 2.8 | 2.5 | A+++ / A+++ | 4,5 / 8,65 | 5 / 5,1 | -/20 | 10 | 1/4 - 3/8 | RXM25R9 | RXM25R9 | 6,67 | 3611865 | M19 | 1224,00 |
| 552 x 840 x 35 | 49 | 32 | 4 | 3.4 | A+++ / A+++ | 4,23 / 8,65 | 4,23 / 5,1 | -/20 | 10 | 1/4 - 3/8 | RXM35R9 | RXM35R9 | 6,67 | 3611866 | M19 | 1419,00 |
| 734 x 870 x 320 | 48 | 50 | 5.4 | 4.2 | A++ / A++ | 4,33 / 7,86 | 4,12 / 4,71 | -/30 | 20 | 1/4 - 1/2 | RXM42R | RXM42R | 6,67 | 3354863 | M19 | 1780,00 |
| 734 x 870 x 320 | 48 | 50 | 5.8 | 5 | A++ / A++ | 3,68 / 7,41 | 4 / 4,71 | -/30 | 20 | 1/4 - 1/2 | RXM50R | RXM50R | 6,67 | 3354864 | M19 | 2191,00 |
| 734 x 870 x 320 | 48 | 50 | 7 | 6 | A++ / A+ | 3,39 / 6,9 | 3,61 / 4,3 | -/30 | 20 | 1/4 - 1/2 | RXM60R | RXM60R | 6,67 | 3354865 | M19 | 2811,00 |
| 734 x 870 x 320 | 47 | 56 | 8.2 | 7.1 | A++ / A+ | 3,05 / 6,2 | 3,19 / 4,1 | -/30 | 20 | 1/4 - 5/8 | RXM71R | RXM71R | 6,67 | 3354866 | M19 | 3787,00 |



MONO-SPLIT GREE

MUSE



ENSEMBLE MONO-SPLIT MUSE - R32

La série Muse est conçue pour offrir un confort maximal avec une haute efficacité grâce au nouveau réfrigérant R32 avec un SEER allant jusqu'à 6,1 et une classe énergétique de A+++.

Les différentes options de commande ainsi que les fonctions avancées telles que I-Feel font de Muse un appareil très accessible, idéal pour tout environnement.

Classe énergétique A++/A+++

Gaz écologique R32

Écran rétroéclairé avec horloge

Dégivrage intelligent

Mode silencieux

Mode absence : - Empêche la température ambiante de descendre en dessous de 8 °C, permettant ainsi de protéger le bâtiment et les canalisations qu'il renferme.

I Feel : - La télécommande intègre un capteur qui détecte la température ambiante et communique avec l'unité intérieure pour régler efficacement la température et le débit d'air.



| Puissance chaud (kW) | Puissance froid (kW) | Classe énergétique | EER / SEER | COP / SCOP | Longueur liaisons mini/maxi U.I (ml) | Longueur liaisons préchargée (ml) | Diamètre liaisons frigo (liquide/gaz) | Modèle | Réf | Eco-part. | Code | CR | € HT |
|----------------------|----------------------|--------------------|------------|------------|--------------------------------------|-----------------------------------|---------------------------------------|---------|----------|-----------|---------|-----|----------------|
| 2.8 | 2.5 | A++ / A+++ | - / 6,1 | - / 5,1 | -/15 | 5 | 1/4 - 3/8 | MUSE 9 | 3NGRO305 | 8,34 | 3947538 | M26 | 1181,90 |
| 3.4 | 3.2 | A++ / A+++ | - / 6,1 | - / 5,1 | -/20 | 5 | 1/4 - 3/8 | MUSE 12 | 3NGRO310 | 8,34 | 3947541 | M26 | 1320,06 |
| 5.2 | 4.6 | A++ / A+++ | - / 6,1 | - / 5,1 | -/20 | 5 | 1/4 - 3/8 | MUSE 18 | 3NGRO315 | 8,34 | 3947544 | M26 | 2222,16 |
| 6.4 | 6.1 | A++ / A+++ | - / 6,1 | - / 5,1 | -/25 | 5 | 1/4 - 5/8 | MUSE 24 | 3NGRO320 | 8,34 | 3947547 | M27 | 2638,96 |



CLIMATISEUR MONO-SPLIT (Suite)

■ MONO-SPLIT THERMOR

NAGANO R32



UNITÉ INTÉRIEURE MURALE NAGANO PURE - R32

Confort :

Larges plages de fonctionnement en été : -20°C à +43°C et en hiver : -20 à +24°C.

Niveau acoustique parmi les meilleurs du marché : à partir de 20dB(A)

Détecteur automatique de présence ECOPILOT

Connecté :

Un confort sur mesure piloté d'où vous voulez et quand vous voulez,

depuis votre smartphone.

Design :

Intégration parfaite dans les pièces de vie : lignes élégantes et façade aspect mat.

Affichage digital discret en façade.

Unités intérieures compatibles en mono-split et multi-splits. -

Alimentation : monophasé



| Dimensions (H x l x P) (mm) | Niveau sonore (dBA) | Poids (kg) | Puissance chaud (kW) | Puissance froid (kW) | Classe énergétique | EER / SEER | COP / SCOP | U.I (ml) | Longueur liaisons mini/maxi (ml) | Longueur liaisons préchargée (ml) | Diamètre liaisons frigo (liquide/ gaz) | Modèle | Réf | Eco- part. | Code | CR | € HT |
|--------------------------------|---------------------------|---------------|----------------------------|-------------------------|-----------------------|-------------|-------------|----------|---|--|--|---------------|--------|---------------|---------|-----|--------|
| | | | | | | | | | | | | | | | | | |
| 301 x 866 x 196 | 20 | 9.5 | 3.2 | 2.6 | A+++ / A++ | 4,00 / 8,50 | 4,00 / 4,60 | 3/15 | 7 | 7 | 1/4 - 3/8 | NAGANO 2600 W | 873863 | 1,67 | 3723935 | M12 | 463,00 |
| 301 x 866 x 196 | 20 | 9.5 | 4.2 | 3.5 | A+++ / A++ | 4,00 / 8,50 | 3,81 / 4,60 | 3/15 | 7 | 7 | 1/4 - 3/8 | NAGANO 3500 W | 873864 | 1,67 | 3723936 | M12 | 564,00 |
| 327 x 1009 x 223 | 28 | 12 | 6 | 5.2 | A++ / A++ | 3,68 / 7,20 | 4,00 / 4,60 | 3/25 | 7 | 7 | 1/4 - 1/2 | NAGANO 5200 W | 873866 | 1,67 | 3723938 | M12 | 751,00 |
| 337 x 1126 x 230 | 33 | 15.2 | 8 | 7 | A++ / A+ | 3,23 / 7,10 | 3,71 / 4,00 | 3/25 | 7 | 7 | 3/8 - 5/8 | NAGANO 7000 W | 873867 | 1,67 | 3723939 | M12 | 962,00 |



UNITÉ EXTÉRIEURE MONO-SPLIT NAGANO - R32

Confort : Larges plages de fonctionnement en été : -20°C à +43°C et en hiver : -20 à +24°C.

PERFORMANCE : SCOP jusqu'à 4,60* - SEER jusqu'à 8,50* (selon modèle)

Un fonctionnement économe en énergie

grâce à la technologie Full Inverter

et au détecteur de présence. - Alimentation : triphasé



| Dimensions (H x l x P) (mm) | Niveau sonore (dBA) | Poids (kg) | Puissance chaud (kW) | Puissance froid (kW) | Classe énergétique | EER / SEER | COP / SCOP | U.I (ml) | Longueur liaisons mini/maxi (ml) | Longueur liaisons préchargée (ml) | Diamètre liaisons frigo (liquide/ gaz) | Modèle | Réf | Eco- part. | Code | CR | € HT |
|--------------------------------|---------------------------|---------------|----------------------------|-------------------------|-----------------------|-------------|-------------|----------|---|--|--|---------------|--------|---------------|---------|-----|---------|
| | | | | | | | | | | | | | | | | | |
| 550 x 800 x 280 | 47 | 29 | 3.2 | 2.6 | A+++ / A++ | 4,00 / 8,50 | 4,00 / 4,60 | 3/15 | 7 | 7 | 1/4 - 3/8 | NAGANO 2600 W | 872185 | 6,67 | 4065523 | M12 | 795,00 |
| 730 x 860 x 308 | 57 | 49 | 8 | 7 | A++ / A+ | 3,23 / 7,10 | 3,71 / 4,00 | 3/25 | 7 | 7 | 3/8 - 5/8 | NAGANO 7000 W | 872178 | 6,67 | 4065521 | M12 | 2100,00 |
| 550 x 800 x 280 | 47 | 29 | 3.2 | 2.6 | A+++ / A++ | 4,00 / 8,50 | 4,00 / 4,60 | 3/15 | 7 | 7 | 1/4 - 3/8 | NAGANO 2600 W | 872185 | 6,67 | 4065523 | M12 | 795,00 |

CLIMATISEUR MULTI-SPLITS

■ MULTI-SPLITS ATLANTIC



UNITÉ EXTÉRIEURE MULTI-SPLITS - R32

Unité extérieure climatiseur multi-splits R32

Dc inverter - mono-ventilateur compact

Liaisons frigorifiques 30 m maximum

Fonctionnement jusqu'à -15°C extérieure en mode chaud

Monophasé 230 v - Alimentation : monophasé



| Dimensions (H x l x P) (mm) | Niveau sonore (dBA) | Poids (kg) | Puissance chaud (kW) | Puissance froid (kW) | Classe énergétique | EER / SEER | COP / SCOP | U.I (ml) | Longueur liaisons mini/maxi (ml) | Longueur liaisons préchargée (ml) | Diamètre liaisons frigo (liquide/ gaz) | Longueur liaisons max U.E (ml) | Modèle | Réf | Eco- part. | Code | CR | € HT |
|--------------------------------|---------------------------|---------------|----------------------------|-------------------------|-----------------------|-------------|-------------|----------|---|--|--|---|------------------------------|--------|---------------|---------|-----|---------|
| | | | | | | | | | | | | | | | | | | |
| 553 x 800 x 275 | 53 | 36 | 5.2 | 5 | A++ / A+ | 3,45 / 6,50 | 3,71 / 4 | -/30 | 20 | 20 | 1/4 x 2 - 3/8 x 2 | 30 | 2 sorties - 2U 018 NBB.UE | 872161 | 6,67 | 3702756 | M10 | 1981,00 |
| 770 x 890 x 340 | 53 | 54 | 6.8 | 6.2 | A++ / A+ | 3,35 / 6,20 | 3,32 / 3,80 | -/60 | 30 | 30 | 1/4 x 3 - 3/8 x 3 | 60 | 3 sorties - 3U 024 NBB.UE | 872162 | 6,67 | 3702757 | M10 | 2901,00 |
| 700 x 890 x 340 | 55 | 61 | 8.6 | 7.8 | A++ / A+ | 3 / 6,20 | 3,19 / 3,80 | -/70 | 40 | 40 | 1/4 x 4 - 3/8 x 3 | 70 | 4 sorties - 4U 030 NB.UE | 872943 | 6,67 | 3082494 | M20 | 3923,00 |
| 890 x 920 x 488 | 55 | 66 | 10 | 9.5 | A++ / A | 2,79 / 6,80 | 3,57 / 3,90 | -/80 | 40 | 40 | 1/4 x 5 - 1/2 x | 80 | 5 sorties - 5U 036 NB.UE | 872948 | 6,67 | 3505603 | M10 | 4377,00 |
| 553 x 800 x 275 | 53 | 36 | 5.2 | 5 | A++ / A+ | 3,45 / 6,50 | 3,71 / 4 | -/30 | 20 | 20 | 1/4 x 2 - 3/8 x 2 | 30 | 2 sorties - 2U 018 NBB.UE | 872161 | 6,67 | 3702756 | M10 | 1981,00 |
| 700 x 890 x 340 | 55 | 61 | 8.6 | 7.8 | A++ / A+ | 3 / 6,20 | 3,19 / 3,80 | -/70 | 40 | 40 | 1/4 x 4 - 3/8 x | 70 | 4 sorties - 4U 030 NB.UE | 872943 | 6,67 | 3082494 | M20 | 3923,00 |
| 890 x 920 x 488 | 55 | 66 | 10 | 9.5 | A++ / A | 2,79 / 6,80 | 3,57 / 3,90 | -/80 | 40 | 40 | 1/4 x 5 - 1/2 x | 80 | 5 sorties - 5U 036 NB.UE | 872948 | 6,67 | 3505603 | M10 | 4377,00 |

atlantic

UNITÉ INTÉRIEURE MURALE ZENKEO CONFORT NBB - R32

Unité intérieure climatiseur mural Zenkeo Confort NBB R32 - DC inverter - Confort acoustique - Wifi intégré - Télécommande infra-rouge - Fonction de ionisation

l'application Intelligent Air (module Wi-Fi intégré)

Qualité d'air intérieur :

Le mural Zenkeo est doté d'une fonction d'ionisation permettant d'éliminer odeurs, bactéries et virus présents dans la pièce. Les ions se lient avec les bactéries afin d'inhiber leur propagation, avec une efficacité atteignant 97,54%

Confort de diffusion optimal :

Grâce au balayage horizontal et vertical automatique du volet, la diffusion de l'air se fait dans toute la pièce de manière homogène

Connectivité :

Le mural de climatisation Zenkeo peut se piloter à distance via



| Dimensions (H x l x P) (mm) | Niveau sonore (dBA) | Poids (kg) | Puissance chaud (kW) | Puissance froid (kW) | Classe énergétique | EER / SEER | COP / SCOP | Longueur liaisons mini/maxi (ml) | Longueur liaisons préchargée (ml) | Diamètre liaisons frigo (liquide/gaz) | Modèle | Réf | Eco-part. | Code | CR | € HT |
|-----------------------------|---------------------|------------|----------------------|----------------------|--------------------|-------------|-------------|----------------------------------|-----------------------------------|---------------------------------------|------------|--------|-----------|---------|-----|----------------|
| 280 x 855 x 200 | 19 | 10 | 2.8 | 2.1 | A+++ / A++ | 3,96 / 8,50 | 4,00 / 4,60 | 3/15 | 7 | 1/4 - 3/8 | AS 007 NBB | 873833 | 1,67 | 4006174 | M10 | 479,00 |
| 280 x 855 x 200 | 20 | 10 | 3.2 | 2.6 | A+++ / A++ | 4 / 8,50 | 4 / 4,60 | 3/15 | 7 | 1/4 - 3/8 | AS 009 NBB | 873834 | 1,67 | 4006175 | M10 | 520,00 |
| 280 x 855 x 200 | 22 | 10 | 4.2 | 3.5 | A+++ / A++ | 4,02 / 8,50 | 3,81 / 4,60 | 3/15 | 7 | 1/4 - 3/8 | AS 012 NBB | 873835 | 1,67 | 4006176 | M10 | 657,00 |
| 322 x 997 x 230 | 28 | 13 | 6 | 5.2 | A++ / A++ | 3,71 / 7,20 | 4 / 4,60 | 3/25 | 7 | 1/4 - 1/2 | AS 018 NBB | 873836 | 1,67 | 4006177 | M10 | 1031,00 |

atlantic

UNITÉ INTÉRIEURE MURALE KAZENDO - R32

Confort acoustique

Télécommande infra-rouge

Air Cleaner Technology : - fonction de stérilisation à haute température (56°C) - fonction de purification haute performance avec capteur intelligent de qualité d'air - fonction d'auto-nettoyage de l'unité intérieure et de l'unité extérieure - finition antibactérienne

Design moderne : - lignes arrondies et blanc mat

Connectivité : - pilotage à distance de série grâce à l'application SmartClima (module Wi-Fi intégré) - Alimentation : monophasé



| Dimensions (H x l x P) (mm) | Niveau sonore (dBA) | Poids (kg) | Puissance chaud (kW) | Puissance froid (kW) | Classe énergétique | EER / SEER | COP / SCOP | Longueur liaisons mini/maxi (ml) | Longueur liaisons préchargée (ml) | Diamètre liaisons frigo (liquide/gaz) | Modèle | Réf | Eco-part. | Code | CR | € HT |
|-----------------------------|---------------------|------------|----------------------|----------------------|--------------------|-------------|-------------|----------------------------------|-----------------------------------|---------------------------------------|--------|--------|-----------|---------|-----|----------------|
| 320 x 923 x 215 | 18 | 12 | 3.2 | 2.6 | A+++ / A+++ | 4,56 / 8,75 | 4,85 / 5,10 | 3/15 | 7 | 1/4 - 3/8 | T9 | 893360 | 1,67 | 3505633 | M10 | 1152,00 |
| 320 x 923 x 215 | 19 | 12 | 4.2 | 3.5 | A+++ / A+++ | 4,43 / 8,75 | 4,72 / 5,10 | 3/15 | 7 | 1/4 - 3/8 | T12 | 893361 | 1,67 | 3505634 | M10 | 1369,00 |
| 350 x 1050 x 235 | 28 | 14.9 | 6 | 5.2 | A++ / A++ | 3,71 / 7,50 | 4,00 / 4,60 | 3/25 | 7 | 1/4 - 1/2 | T18 | 893362 | 1,67 | 3505635 | M10 | 1575,00 |

■ MULTI-SPLITS ATLANTIC/FUJITSU

atlantic

UNITÉ EXTÉRIEURE MULTI-SPLITS KBTA ATLANTIC FUJITSU - R32

Unité extérieure climatiseur multi-splits R32.

Dc inverter - mono-ventilateur compact.

Liaisons frigorifiques 30 m maximum.

Fonctionnement jusqu'à -15°C extérieure en mode chaud.

Monophasé 230 v.

Compatibles avec les unités intérieures Takao M2, Takao M3 et Takao Line. - Alimentation : monophasé



| Dimensions (H x l x P) (mm) | Niveau sonore (dBA) | Poids (kg) | Puissance chaud (kW) | Puissance froid (kW) | Classe énergétique | EER / SEER | COP / SCOP | Longueur liaisons mini/maxi (ml) | Longueur liaisons préchargée (ml) | Diamètre liaisons frigo (liquide/gaz) | Longueur liaisons frigo max U.E (ml) | Modèle | Réf | Eco-part. | Code | CR | € HT |
|-----------------------------|---------------------|------------|----------------------|----------------------|--------------------|-------------|-------------|----------------------------------|-----------------------------------|---------------------------------------|--------------------------------------|-----------|--------|-----------|---------|-----|----------------|
| 542 x 799 x 290 | 47 | 32 | 4.4 | 4 | A+++ / A+++ | 4,12 / 8,70 | 4,63 / 4,70 | 5/20 | 20 | 1/4 x 2 - 3/8 x 2 | 30 | 2 sorties | 872095 | 6,67 | 2944663 | M10 | 2264,00 |
| 632 x 799 x 290 | 47 | 37 | 5.6 | 5 | A+++ / A+++ | 4,03 / 8,60 | 4,59 / 4,70 | 5/20 | 20 | 1/4 x 2 - 3/8 x 2 | 30 | 2 sorties | 872096 | 6,67 | 2944664 | M10 | 2801,00 |
| 716 x 820 x 315 | 46 | 46 | 6.8 | 5.4 | A+++ / A+++ | 4,78 / 8,60 | 4,89 / 4,70 | 5/25 | 30 | 1/4 x 3 - 3/8 x 3 | 30 | 3 sorties | 872126 | 6,67 | 3373319 | M10 | 3228,00 |
| 716 x 820 x 315 | 48 | 46 | 8 | 6.8 | A+++ / A+++ | 3,90 / 8,50 | 4,40 / 4,60 | 5/25 | 30 | 1/4 x 3 - 3/8 x 2 - 1/2 | 50 | 3 sorties | 872127 | 6,67 | 3373320 | M10 | 3847,00 |
| 884 x 820 x 315 | 50 | 54 | 9.6 | 8 | A+++ / A+++ | 3,90 / 8,50 | 4,55 / 4,60 | 5/25 | 40 | 1/4 x 4 - 3/8 - 1/2 x 2 | 70 | 4 sorties | 872128 | 6,67 | 3373321 | M10 | 5201,00 |
| 884 x 820 x 315 | 52 | 59 | 10.6 | 9.5 | A+++ / A+++ | 3,80 / 8,50 | 4,50 / 4,60 | 5/25 | 40 | 1/4 x 5 - 3/8 x 3 - 1/2 x 2 | 75 | 5 sorties | 872129 | 6,67 | 3373322 | M10 | 5783,00 |

atlantic

UNITÉ INTÉRIEURE MURALE TAKAO M3 - R32

Confort acoustique :
19dB(A) (selon modèle)
Économies d'énergie :
Classe A+++ en mode chaud et froid (selon modèle)
Programmation hebdomadaire de série
Détection de présence de série
Confort toutes saisons :
Large plage de fonctionnement : jusqu'à -15°C ext. en mode chaud et

-10°C ext. en mode froid
Design moderne :
Lignes élégantes et droites, façade lisse
Faible épaisseur
Obtention du « Good Design Award 2017 » - Alimentation : monophasé



| Dimensions (H x l x P) (mm) | Niveau sonore (dBA) | Poids (kg) | Puissance chaud (kW) | Puissance froid (kW) | Classe énergétique | EER / SEER | COP / SCOP | Longueur liaisons mini/maxi (ml) | Longueur liaisons préchargée (ml) | Diamètre liaisons frigo (liquide/gaz) | Modèle | Réf | Eco-part. | Code | CR | € HT |
|-----------------------------|---------------------|------------|----------------------|----------------------|--------------------|-------------|------------|----------------------------------|-----------------------------------|---------------------------------------|--------------|--------|-----------|---------|-----|---------|
| 270 x 834 x 215 | 19 | 10 | 2.5 | 2 | A+++ / A+++ | 5 / 8,52 | 5 / 5,12 | 3/20 | 15 | 1/4 - 3/8 | ASYG 7 KGTB | 873158 | 1,67 | 2944719 | M10 | 828,00 |
| 270 x 834 x 215 | 19 | 10 | 2.8 | 2.5 | A+++ / A+++ | 4,5 / 8,52 | 5 / 5,11 | 3/20 | 15 | 1/4 - 3/8 | ASYG 9 KGTB | 873159 | 1,67 | 2944720 | M10 | 962,00 |
| 270 x 834 x 215 | 19 | 10 | 4 | 3.4 | A+++ / A+++ | 4,22 / 8,51 | 4,4 / 5,10 | 3/20 | 15 | 1/4 - 3/8 | ASYG 12 KGTB | 873160 | 1,67 | 2944721 | M10 | 1010,00 |
| 270 x 834 x 215 | 20 | 10 | 5.4 | 4.2 | A++/A+ | 3,57 / 7,11 | 4 / 4,31 | 3/20 | 15 | 1/4 - 3/8 | ASYG 14 KGTB | 873161 | 1,67 | 2944722 | M10 | 1216,00 |

atlantic

UNITÉ INTÉRIEURE MURALE TAKAO LINE - WHITE - R32


Redémarrage automatique après coupure de courant
Mode automatique : réglage automatique de la température et de la ventilation
Auto diagnostic
Mode hors gel (chauffage 10 °C)
Montée rapide en température (mode pleine puissance)
Possibilité de réduction du niveau sonore de l'unité extérieure

Télécommande infrarouge de série
Pilotage à distance via l'application FGLair
Programmation hebdomadaire
Compatible mono/multi-splits Atlantic Fujitsu - Alimentation : monophasé



| Dimensions (H x l x P) (mm) | Niveau sonore (dBA) | Poids (kg) | Puissance chaud (kW) | Puissance froid (kW) | Classe énergétique | EER / SEER | COP / SCOP | Longueur liaisons mini/maxi (ml) | Longueur liaisons préchargée (ml) | Diamètre liaisons frigo (liquide/gaz) | Modèle | Réf | Eco-part. | Code | CR | € HT |
|-----------------------------|---------------------|------------|----------------------|----------------------|--------------------|-------------|-------------|----------------------------------|-----------------------------------|---------------------------------------|---------------|--------|-----------|---------|-----|---------|
| 295 x 950 x 230 | 20 | 11 | 2.5 | 2 | A++/A+ | 4,43 / 7,40 | 4,52 / 4,10 | 3/20 | 15 | 1/4 - 3/8 | ASYG 7 KETAW | 873198 | 1,67 | 3082499 | M10 | 766,00 |
| 295 x 950 x 230 | 20 | 11 | 2.8 | 2.5 | A++/A+ | 3,97 / 7,40 | 4,52 / 4,10 | 3/20 | 15 | 1/4 - 3/8 | ASYG 9 KETAW | 873199 | 1,67 | 3082500 | M10 | 859,00 |
| 295 x 950 x 230 | 20 | 11 | 4 | 3.4 | A++/A+ | 3,65 / 7,30 | 4,17 / 4,40 | 3/20 | 15 | 1/4 - 3/8 | ASYG 12 KETAW | 873200 | 1,67 | 3082501 | M10 | 939,00 |
| 295 x 950 x 230 | 20 | 11.5 | 5.4 | 4.2 | A++/A+ | 3,44 / 6,90 | 3,83 / 4,10 | 3/20 | 15 | 1/4 - 3/8 | ASYG 14 KETAW | 873201 | 1,67 | 3082502 | M10 | 1150,00 |

UNITÉ INTÉRIEURE MURALE TAKAO LINE - SILVER - R32



Redémarrage automatique après coupure de courant
Mode automatique : réglage automatique de la température et de la ventilation
Auto diagnostic
Mode hors gel (chauffage 10 °C)
Montée rapide en température (mode pleine puissance)
Possibilité de réduction du niveau sonore de l'unité

extérieure
Télécommande infrarouge de série
Pilotage à distance via l'application FGLair
Programmation hebdomadaire
Compatible multi-splits Atlantic Fujitsu - Alimentation : monophasé

atlantic



| Dimensions (H x l x P) (mm) | Niveau sonore (dBA) | Poids (kg) | Puissance chaud (kW) | Puissance froid (kW) | Classe énergétique | EER / SEER | COP / SCOP | Longueur liaisons mini/maxi (ml) | Longueur liaisons préchargée (ml) | Diamètre liaisons frigo (liquide/gaz) | Modèle | Réf | Eco-part. | Code | CR | € HT |
|-----------------------------|---------------------|------------|----------------------|----------------------|--------------------|-------------|-------------|----------------------------------|-----------------------------------|---------------------------------------|---------------|--------|-----------|---------|-----|---------|
| 295 x 950 x 230 | 20 | 11 | 2.5 | 2 | A++/A+ | 4,43 / 7,40 | 4,52 / 4,10 | 3/20 | 15 | 1/4 - 3/8 | ASYG 7 KETAS | 873190 | 1,67 | 3085226 | M10 | 781,00 |
| 295 x 950 x 230 | 20 | 11 | 2.8 | 2.5 | A++/A+ | 3,97 / 7,40 | 4,52 / 4,10 | 3/20 | 15 | 1/4 - 3/8 | ASYG 9 KETAS | 873191 | 1,67 | 3085227 | M10 | 875,00 |
| 295 x 950 x 230 | 20 | 11 | 4 | 3.4 | A++/A+ | 3,65 / 7,30 | 4,17 / 4,40 | 3/20 | 15 | 1/4 - 3/8 | ASYG 12 KETAS | 873192 | 1,67 | 3085228 | M10 | 959,00 |
| 295 x 950 x 230 | 20 | 11.5 | 5.4 | 4.2 | A++/A+ | 3,44 / 6,90 | 3,83 / 4,10 | 3/20 | 15 | 1/4 - 3/8 | ASYG 14 KETAS | 873193 | 1,67 | 3085229 | M10 | 1173,00 |

🏠 <https://www.tereva-direct.fr>

Tout Téréva
en 1 seul clic !



MON ESPACE

- ▶ devis
- ▶ commandes
- ▶ factures
- ▶ listes d'achat
- ▶ suivi de livraison
- ▶ disponibilité en temps réel

Je bénéficie aussi des points de fidélité du Club Téréva*

* Voir les conditions du club de fidélité sur [tereva-direct.fr](https://www.tereva-direct.fr)

■ MULTI-SPLITS DAIKIN



UNITÉ EXTÉRIEURE MULTI-SPLITS MXM-A(9) - R32

Groupe extérieur multi-split de 2 à 5 unités intérieures (minimum 2 unités) - Différents types d'unités intérieures peuvent être connectés : par exemple, des unités murales, gainables, cassettes, consoles. Les MXM-A9 permettent de connecter les nouvelles consoles FVXM-A9 - Efficacité saisonnière pouvant atteindre la valeur A+++ en rafraîchissement et A++ chauffage



| Dimensions (H x l x P) (mm) | Niveau sonore (dBA) | Poids (kg) | Puissance chaud (kW) | Puissance froid (kW) | Classe énergétique | EER / SEER | COP / SCOP | Longueur liaisons | Longueur liaisons | Diamètre liaisons frigo (liquide/gaz) | Longueur liaisons | Modèle | Réf | Eco-part. | Code | CR | € HT |
|-----------------------------|---------------------|------------|----------------------|----------------------|--------------------|-------------|-------------|-------------------|-------------------|---------------------------------------|-------------------|-----------|----------|-----------|---------|-----|---------|
| | | | | | | | | mini/ml | maxi/ml | | max U.E (ml) | | | | | | |
| 552 x 852 x 350 | 62 | 36 | 4.8 | 5.5 | A+++ / A++ | 4,01 / 8,53 | 4,08 / 4,61 | 3/20 | 20 | 1/4 x 2 - 3/8 | 20 | 2 sorties | 2MXM40A9 | 6,67 | 4064548 | M19 | 2214,00 |
| 552 x 852 x 350 | 48 | 41 | 4.2 | 4 | A+++ / A++ | 4,13 / 8,53 | 4,30 / 4,64 | 7,5 | 30 | 1/4 x 2 - 3/8 x 2 | 15 | 2 sorties | 2MXM50A | 6,67 | 4057334 | M19 | 2569,00 |
| 734 x 974 x 408 | 63 | 60 | 11.02 | 8.08 | A+++ / A++ | 3,86 / 6,97 | 3,81 / 4 | 3/25 | 30 | 1/4 - 3/8 - 1/4 - 1/2 | 25 | 2 sorties | 2MXM68A9 | 6,67 | 4064550 | M19 | 3340,00 |
| 734 x 974 x 408 | 63 | 57 | 5.1 | 4.6 | A+++ / A++ | 5,18 / 5,18 | 5,18 / 4,65 | 3/25 | 30 | 1/4 - 3/8 - 1/4 x 2 | 25 | 3 sorties | 3MXM40A9 | 6,67 | 4064551 | M19 | 2661,00 |
| 734 x 974 x 408 | 63 | 57 | 6.8 | 5.2 | A+++ / A++ | 5,2 / 4,91 | 4,91 / 4,07 | 3/25 | 30 | 1/4 - 3/8 - 1/4 x 2 | 25 | 3 sorties | 3MXM52A9 | 6,67 | 4064552 | M19 | 3124,00 |
| 734 x 974 x 408 | 63 | 62 | 11.11 | 8.74 | A+++ / A++ | 4,51 / 4,56 | 4,56 / 4,24 | 3/25 | 30 | 1/4 - 3/8 - 1/4 x 2 | 25 | 3 sorties | 3MXM68A9 | 6,67 | 4064553 | M19 | 3760,00 |
| 734 x 974 x 408 | 61 | 63 | 11.11 | 8.9 | A+++ / A++ | 4,31 / 4,63 | 4,63 / 4,55 | 3/25 | 30 | 1/4 x 2 - 3/8 - 1/4 x 2 - 1/2 | 25 | 4 sorties | 4MXM68A9 | 6,67 | 4064554 | M19 | 4308,00 |
| 734 x 868 x 328 | 48 | 67 | 9.6 | 7.4 | A++ / A+ | 4,57 / 8,32 | 4,97 / 4,55 | -/25 | 30 | 1/4 x 4 - 3/8 - 1/2 - 5/8 x 2 | 70 | 4 sorties | 4MXM80A9 | 6,67 | 4064555 | M19 | 4757,00 |
| 734 x 868 x 328 | 52 | 68 | 10 | 8.5 | A++ / A+ | 4,67 / 7,83 | 4,89 / 4,47 | -/25 | 30 | 1/4 x 5 - 3/8 x 2 - 1/2 - 5/8 x 2 | 75 | 5 sorties | 5MXM90A | 6,67 | 4057340 | M19 | 5203,00 |



UNITÉ INTÉRIEURE MURALE STYLISH - BLANC - R32

Réunit design et technologie pour offrir une solution complète climatisation / chauffage adaptée à tout intérieur. Distribution de la température dans la pièce optimisée par l'Effet Coanda : volets qui permettent une meilleure distribution de l'air dans la pièce. Unité intérieure murale compacte, fonctionnalités innovantes, efficacité énergétique. Nouvelle conception de ventilateur qui permet l'obtention d'une efficacité élevée et de faibles niveaux sonores. Fiabilité et pilotage optimum : grâce à l'application Daikin Online Controller pour générer un climat intérieur idéal. - Alimentation : monophasé



| Dimensions (H x l x P) (mm) | Niveau sonore (dBA) | Poids (kg) | Puissance chaud (kW) | Puissance froid (kW) | Classe énergétique | EER / SEER | COP / SCOP | Longueur liaisons | Longueur liaisons | Diamètre liaisons frigo (liquide/gaz) | Modèle | Réf | Eco-part. | Code | CR | € HT |
|-----------------------------|---------------------|------------|----------------------|----------------------|--------------------|-------------|-------------|-------------------|-------------------|---------------------------------------|----------|----------|-----------|---------|-----|---------|
| | | | | | | | | mini/ml | maxi/ml | | | | | | | |
| 295 x 798 x 189 | 21 | 13 | - | - | - | - | - | - | - | - | CTXA15AW | CTXA15AW | 2,08 | 2231049 | M19 | 679,00 |
| 295 x 798 x 189 | 25 | 13 | 2.5 | 2 | A+++ / A+++ | 4,57 / 8,75 | 5 / 5,15 | -/20 | 10 | 1/4 - 3/8 | FTXA20AW | FTXA20AW | 2,08 | 2231104 | M19 | 700,00 |
| 295 x 798 x 189 | 25 | 13 | 2.8 | 2.5 | A+++ / A+++ | 4,46 / 8,74 | 5 / 5,15 | -/20 | 10 | 1/4 - 3/8 | FTXA25AW | FTXA25AW | 2,08 | 2231107 | M19 | 723,00 |
| 295 x 798 x 189 | 25 | 13 | 4 | 3.4 | A+++ / A+++ | 3,75 / 8,73 | 4,04 / 5,15 | -/20 | 10 | 1/4 - 3/8 | FTXA35AW | FTXA35AW | 2,08 | 2231110 | M19 | 952,00 |
| 295 x 798 x 189 | 29 | 13 | 5.4 | 4.2 | A++ / A++ | 3,75 / 7,5 | 4,12 / 4,60 | -/30 | 10 | 1/4 - 1/2 | FTXA42AW | FTXA42AW | 2,08 | 2231113 | M19 | 1233,00 |
| 295 x 798 x 189 | 31 | 13 | 5.8 | 5 | A++ / A++ | 3,68 / 7,33 | 4 / 4,6 | -/30 | 10 | 1/4 - 1/2 | FTXA50AW | FTXA50AW | 2,08 | 2231116 | M19 | 1290,00 |



UNITÉ INTÉRIEURE MURALE STYLISH - ARGENT - R32

Unité design ultra compacte finition argent
Carte daikin online controller (WiFi) incluse de série
Technologie flash streamer
Capteur thermique intelligent
Détecteur de présence bi-zone
Mode de soufflage 3D

À partir de 19 dB(A)
Modèle CTX compatible uniquement en multi-splits - Alimentation : monophasé



| Dimensions (H x l x P) (mm) | Niveau sonore (dBA) | Poids (kg) | Puissance chaud (kW) | Puissance froid (kW) | Classe énergétique | EER / SEER | COP / SCOP | Longueur liaisons | Longueur liaisons | Diamètre liaisons frigo (liquide/gaz) | Modèle | Réf | Eco-part. | Code | CR | € HT |
|-----------------------------|---------------------|------------|----------------------|----------------------|--------------------|-------------|-------------|-------------------|-------------------|---------------------------------------|----------|----------|-----------|---------|-----|---------|
| | | | | | | | | mini/ml | maxi/ml | | | | | | | |
| 295 x 798 x 189 | 21 | 13 | - | - | - | - | - | - | - | - | CTXA15BS | CTXA15BS | 2,08 | 3085136 | M19 | 719,00 |
| 295 x 798 x 189 | 19 | 13 | 2.5 | 2 | A+++ / A+++ | 4,7 / 8,75 | 5 / 5,15 | -/20 | 10 | 1/4 - 3/8 | FTXA20BS | FTXA20BS | 2,08 | 3085139 | M19 | 742,00 |
| 295 x 798 x 189 | 19 | 13 | 2.8 | 2.5 | A+++ / A+++ | 4,46 / 8,74 | 5 / 5,15 | -/20 | 10 | 1/4 - 3/8 | FTXA25BS | FTXA25BS | 2,08 | 3085141 | M19 | 767,00 |
| 295 x 798 x 189 | 19 | 13 | 4 | 3.4 | A+++ / A+++ | 4,37 / 8,73 | 4,04 / 5,15 | -/20 | 10 | 1/4 - 3/8 | FTXA35BS | FTXA35BS | 2,08 | 3085144 | M19 | 1008,00 |
| 295 x 798 x 189 | 21 | 13 | 5.4 | 4.2 | A++ / A++ | 3,99 / 7,5 | 4,12 / 4,60 | -/30 | 10 | 1/4 - 1/2 | FTXA42BS | FTXA42BS | 2,08 | 3085148 | M19 | 1304,00 |
| 295 x 798 x 189 | 24 | 13 | 5.8 | 5 | A++ / A++ | 3,68 / 7,33 | 4 / 4,60 | -/30 | 10 | 1/4 - 1/2 | FTXA50BS | FTXA50BS | 2,08 | 3085150 | M19 | 1366,00 |

CLIMATISEUR MULTI-SPLITS (Suite)



UNITÉ INTÉRIEURE MURALE STYLISH - NOIR - R32

Unité design ultra compacte
Carte daikin online controller (WiFi) incluse de série
Technologie flash streamer
Capteur thermique intelligent
Détecteur de présence bi-zone
Mode de soufflage 3D

À partir de 19 dB(A)
Modèle CTX compatible uniquement en multi-splits - Alimentation :
monophasé



| Dimensions (H x l x P) (mm) | Niveau sonore (dBA) | Poids (kg) | Puissance chaud (kW) | Puissance froid (kW) | Classe énergétique | EER / SEER | COP / SCOP | Longueur liaisons mini/maxi (ml) | Longueur liaisons préchargée (ml) | Diamètre liaisons frigo (liquide/ gaz) | Modèle | Réf | Eco- part. | Code | CR | € HT |
|--------------------------------|---------------------------|---------------|----------------------------|-------------------------|-----------------------|-------------|-------------|---|--|--|----------|----------|---------------|---------|-----|---------|
| 295 x 798 x 189 | 21 | 13 | | | | | | - | - | - | CTXA15BB | CTXA15BB | 2,08 | 3085135 | M19 | 719,00 |
| 295 x 798 x 189 | 19 | 13 | 2.5 | 2 | A+++ / A+++ | 4,7 / 8,75 | 5 / 5,15 | -20 | 10 | 1/4 - 3/8 | FTXA20BB | FTXA20BB | 2,08 | 3085138 | M19 | 742,00 |
| 295 x 798 x 189 | 19 | 13 | 2.8 | 2.5 | A+++ / A+++ | 4,46 / 8,74 | 5 / 5,15 | -20 | 10 | 1/4 - 3/8 | FTXA25BB | FTXA25BB | 2,08 | 3085142 | M19 | 767,00 |
| 295 x 798 x 189 | 19 | 13 | 4 | 3.4 | A+++ / A+++ | 4,37 / 8,73 | 4,04 / 5,15 | -20 | 10 | 1/4 - 3/8 | FTXA35BB | FTXA35BB | 2,08 | 3085145 | M19 | 1008,00 |
| 295 x 798 x 189 | 21 | 13 | 5.4 | 4.2 | A++ / A++ | 3,99 / 7,5 | 4,12 / 4,60 | -30 | 10 | 1/4 - 1/2 | FTXA42BB | FTXA42BB | 2,08 | 3085147 | M19 | 1304,00 |
| 295 x 798 x 189 | 24 | 13 | 5.8 | 5 | A++ / A++ | 3,68 / 7,33 | 4 / 4,60 | -30 | 10 | 1/4 - 1/2 | FTXA50BB | FTXA50BB | 2,08 | 3085151 | M19 | 1366,00 |



UNITÉ INTÉRIEURE MURALE STYLISH - NOIR IMITATION BOIS - R32

Unité design ultra compacte finition noir imitation bois
Carte daikin online controller (WiFi) incluse de série
Technologie flash streamer
Capteur thermique intelligent
Détecteur de présence bi-zone
Mode de soufflage 3D

À partir de 19 dB(A)
Modèle CTX compatible uniquement en multi-splits - Alimentation :
monophasé



| Dimensions (H x l x P) (mm) | Niveau sonore (dBA) | Poids (kg) | Puissance chaud (kW) | Puissance froid (kW) | Classe énergétique | EER / SEER | COP / SCOP | Longueur liaisons mini/maxi (ml) | Longueur liaisons préchargée (ml) | Diamètre liaisons frigo (liquide/ gaz) | Modèle | Réf | Eco- part. | Code | CR | € HT |
|--------------------------------|---------------------------|---------------|----------------------------|-------------------------|-----------------------|-------------|-------------|---|--|--|----------|----------|---------------|---------|-----|---------|
| 295 x 798 x 189 | 21 | 13 | | | | | | - | - | - | CTXA15BT | CTXA15BT | 2,08 | 3085137 | M19 | 752,00 |
| 295 x 798 x 189 | 19 | 13 | 2.5 | 2 | A+++ / A+++ | 4,7 / 8,75 | 5 / 5,15 | -20 | 10 | 1/4 - 3/8 | FTXA20BT | FTXA20BT | 2,08 | 3085140 | M19 | 775,00 |
| 295 x 798 x 189 | 19 | 13 | 2.8 | 2.5 | A+++ / A+++ | 4,46 / 8,74 | 5 / 5,15 | -20 | 10 | 1/4 - 3/8 | FTXA25BT | FTXA25BT | 2,08 | 3085143 | M19 | 802,00 |
| 295 x 798 x 189 | 19 | 13 | 4 | 3.4 | A+++ / A+++ | 4,37 / 8,73 | 4,04 / 5,15 | -20 | 10 | 1/4 - 3/8 | FTXA35BT | FTXA35BT | 2,08 | 3085146 | M19 | 1055,00 |
| 295 x 798 x 189 | 21 | 13 | 5.4 | 4.2 | A++ / A++ | 3,99 / 7,5 | 4,12 / 4,60 | -30 | 10 | 1/4 - 1/2 | FTXA42BT | FTXA42BT | 2,08 | 3085149 | M19 | 1364,00 |
| 295 x 798 x 189 | 24 | 13 | 5.8 | 5 | A++ / A++ | 3,68 / 7,33 | 4 / 4,60 | -30 | 10 | 1/4 - 1/2 | FTXA50BT | FTXA50BT | 2,08 | 3085152 | M19 | 1431,00 |

UNITÉ INTÉRIEURE MURALE PERFERA BLUEEVOLUTION FTXM-R - R32

L'efficacité saisonnière peut atteindre la valeur A+++ en rafraîchissement et chauffage, grâce à une technologie de pointe et une intelligence intégrée.

Mode soufflage 3D combinant un balayage automatique et horizontal permettant la distribution du flux d'air froid ou chaud dans tous les coins de la pièce quelle que soit sa taille. - Carte Daikin Online Controller (WiFi) incluse de série - Technologie Flash Streamer - Capteur thermique intelligent - Détecteur de présence bi-zone - Mode de soufflage 3D - À partir de 19 dB(A) - Alimentation : monophasé



| Dimensions (H x l x P) (mm) | Niveau sonore (dBA) | Poids (kg) | Puissance chaud (kW) | Puissance froid (kW) | Classe énergétique | EER / SEER | COP / SCOP | Longueur liaisons mini/maxi (ml) | Longueur liaisons préchargée (ml) | Diamètre liaisons frigo (liquide/ gaz) | Modèle | Réf | Eco- part. | Code | CR | € HT |
|--------------------------------|---------------------------|---------------|----------------------------|-------------------------|-----------------------|-------------|-------------|---|--|--|---------|---------|---------------|---------|-----|---------|
| 295 x 778 x 272 | 21 | 10 | 2 | 1.5 | | | | | | | CTXM15R | CTXM15R | 2,08 | 3354872 | M19 | 549,00 |
| 295 x 778 x 272 | 25 | 10 | 2.5 | 2 | A+++ / A+++ | 4,57 / 8,65 | 5 / 5,1 | -20 | 10 | 1/4 - 3/8 | FTXM20R | FTXM20R | 2,08 | 3354873 | M19 | 566,00 |
| 295 x 778 x 272 | 25 | 10 | 2.8 | 2.5 | A+++ / A+++ | 4,5 / 8,65 | 5 / 5,1 | -20 | 10 | 1/4 - 3/8 | FTXM25R | FTXM25R | 2,08 | 3354874 | M19 | 586,00 |
| 295 x 778 x 272 | 29 | 10 | 4 | 3.4 | A+++ / A+++ | 4,23 / 8,65 | 4,04 / 5,1 | -20 | 10 | 1/4 - 3/8 | FTXM35R | FTXM35R | 2,08 | 3354875 | M19 | 770,00 |
| 295 x 778 x 272 | 30 | 10 | 5.4 | 4.2 | A++ / A++ | 4,33 / 7,86 | 4,12 / 4,71 | -20 | 10 | 1/4 - 3/8 | FTXM42R | FTXM42R | 2,08 | 3354876 | M19 | 994,00 |
| 299 x 998 x 292 | 36 | 14.5 | 5.8 | 5 | A++ / A++ | 3,68 / 7,41 | 4 / 4,71 | -20 | 10 | 1/4 - 1/2 | FTXM50R | FTXM50R | 2,08 | 3354867 | M19 | 1043,00 |
| 299 x 998 x 292 | 37 | 14.5 | 7 | 6 | A+ / A+ | 3,39 / 6,9 | 3,61 / 4,3 | -30 | 10 | 1/4 - 1/2 | FTXM60R | FTXM60R | 2,08 | 3354868 | M19 | 1190,00 |
| 299 x 998 x 292 | 38 | 14.5 | 8.2 | 7.1 | A+ / A+ | 3,05 / 6,2 | 3,19 / 4,1 | -30 | 10 | 1/4 - 5/8 | FTXM71R | FTXM71R | 2,08 | 3354869 | M19 | 1340,00 |



CLICK & COLLECT



* uniquement chez Tereva

MA COMMANDE PRÊTE
EN 10 MIN
PAS UNE DE PLUS !

JE COMMANDE



sur tereva-direct.fr

JE RETIRE MA COMMANDE ET JE SUIS PRIORITAIRE



dans l'Agence sélectionnée



à la caisse



NOUVEAUTÉ

UNITÉ INTÉRIÈRE CONSOLE PERFERA FVXM-A9 - R32

Confort thermique optimal en chauffage grâce aux fonctionnalités ultra intelligentes (Heat Plus, Heat Boost, Floor Warming, soufflage double flux).
 Label le plus élevé en termes de performances saisonnières (en rafraîchissement) pour un minimum de consommations énergétiques lors de la période estivale.
 Qualité d'air intérieur optimisée (Flash Streamer, filtre anti-allergène, etc.).
 Silence de fonctionnement à l'intérieur (à partir de 19 dB(A)) et à l'extérieur (grâce à la fonction de niveau sonore réduit et au mode silence).



| Dimensions (H x l x P) (mm) | Niveau sonore (dBA) | Poids (kg) | Puissance chaud (kW) | Puissance froid (kW) | Classe énergétique | EER / SEER | COP / SCOP | Longueur liaisons mini/maxi (ml) | Longueur liaisons préchargée (ml) | Diamètre liaisons frigo (liquide/gaz) | Modèle | Réf | Eco-part. | Code | CR | € HT |
|-----------------------------|---------------------|------------|----------------------|----------------------|--------------------|-------------|-------------|----------------------------------|-----------------------------------|---------------------------------------|----------|----------|-----------|---------|-----|---------|
| 600 x 750 x 238 | 19 | 14 | 3.4 | 2.4 | A++ / A++ | 4,63 / 8,55 | 4,55 / 4,65 | -/20 | 10 | 1/4 - 3/8 | FVXM25A9 | FVXM25A9 | 4,17 | 4064530 | M19 | 1762,00 |
| 600 x 750 x 238 | 20 | 14 | 4.5 | 3.4 | A++ / A++ | 4,08 / 8,11 | 3,82 / 4,63 | -/20 | 10 | 1/4 - 3/8 | FVXM35A9 | FVXM35A9 | 4,17 | 4064531 | M19 | 1907,00 |
| 600 x 750 x 238 | 27 | 14 | 5.8 | 5 | A++ / A+ | 3,97 / 7,30 | 3,90 / 4,31 | -/30 | 10 | 1/4 - 1/2 | FVXM50A9 | FVXM50A9 | 4,17 | 4064532 | M19 | 2038,00 |

CLIMATISEUR MULTI-SPLITS THERMOR R32




UNITÉ EXTÉRIÈRE MULTI-SPLITS NAGANO - R32

Climatisation réversible pour chauffer et rafraîchir son habitation en toutes saisons

Application : multi-split

Fluide : R32

Équipée de la technologie Full Inverter et d'un détecteur de présence pour faire des économies d'énergie au quotidien. - Alimentation : monophasé



| Dimensions (H x l x P) (mm) | Niveau sonore (dBA) | Poids (kg) | Puissance chaud (kW) | Puissance froid (kW) | Classe énergétique | EER / SEER | COP / SCOP | Longueur liaisons mini/maxi U.I (ml) | Longueur liaisons préchargée (ml) | Diamètre liaisons frigo (liquide/gaz) | Longueur liaisons max U.E (ml) | Modèle | Réf | Eco-part. | Code | CR | € HT |
|-----------------------------|---------------------|------------|----------------------|----------------------|--------------------|-------------|-------------|--------------------------------------|-----------------------------------|---------------------------------------|--------------------------------|------------------|------------|-----------|---------|-----|---------|
| 553 x 800 x 275 | 52 | 34 | 4.4 | 4 | A++ / A+ | 4,00 / 6,20 | 4,10 / 4,00 | 5/20 | 20 | 1/4 x 2 - 3/8 x 2 | 20 | NAGANO UE 872946 | 2P 4000 W | 6,67 | 3314342 | M12 | 1572,00 |
| 553 x 800 x 275 | 53 | 36 | 5.2 | 5 | A++ / A+ | 3,45 / 6,5 | 3,71 / 4 | 5/20 | 20 | 1/4 x 2 - 3/8 x 2 | 20 | NAGANO UE 872174 | 2P 5000 W | 6,67 | 3723929 | M12 | 1711,00 |
| 700 x 890 x 340 | 53 | 54 | 7.6 | 7 | A++ / A+ | 3,8 / 7,5 | 4,1 / 4,2 | 5/25 | 30 | 1/4 x 3 - 3/8 x 3 | 25 | NAGANO UE 872175 | 3P 7000 W | 6,67 | 3723930 | M12 | 2515,00 |
| 700 x 890 x 340 | 55 | 61 | 9.6 | 8.5 | A++ / A+ | 3,4 / 7 | 4 / 4 | 5/25 | 40 | 1/4 x 4 - 3/8 x 3 - 1/2 x 1 | 25 | NAGANO UE 872176 | 4P 8500 W | 6,67 | 3723931 | M12 | 3393,00 |
| 760 x 920 x 372 | 55 | 66 | 10.5 | 10 | A++ / A+ | 2,88 / 7 | 3,7 / 4 | 5/25 | 40 | 1/4 x 5 - 3/8 x 3 - 1/2 x 2 | 25 | NAGANO UE 872177 | 5P 10500 W | 6,67 | 3723932 | M12 | 3774,00 |



UNITÉ INTÉRIÈRE MURALE NAGANO PURE - R32

Confort :

Larges plages de fonctionnement en été : -20°C à +43°C et en hiver : -20 à +24°C.

Niveau acoustique parmi les meilleurs du marché : à partir de 20dB(A)

Détecteur automatique de présence ECOPILOT

Connecté :

Un confort sur mesure piloté d'où vous voulez et quand vous voulez,

depuis votre smartphone.

Design :

Intégration parfaite dans les pièces de vie : lignes élégantes et façade aspect mat.

Affichage digital discret en façade.

Unités intérieures compatibles en mono-split et multi-splits. -

Alimentation : monophasé



| Dimensions (H x l x P) (mm) | Niveau sonore (dBA) | Poids (kg) | Puissance chaud (kW) | Puissance froid (kW) | Classe énergétique | EER / SEER | COP / SCOP | Longueur liaisons mini/maxi (ml) | Longueur liaisons préchargée (ml) | Diamètre liaisons frigo (liquide/gaz) | Modèle | Réf | Eco-part. | Code | CR | € HT |
|-----------------------------|---------------------|------------|----------------------|----------------------|--------------------|-------------|-------------|----------------------------------|-----------------------------------|---------------------------------------|---------------|--------|-----------|---------|-----|--------|
| 301 x 866 x 196 | 20 | 9.5 | 3 | 2.2 | A+++ / A++ | 4,0 / 8,5 | 4,0 / 4,6 | 3/15 | 7 | 1/4 - 3/8 | NAGANO 2000 W | 873862 | 1,67 | 3723934 | M12 | 435,00 |
| 301 x 866 x 196 | 20 | 9.5 | 3.2 | 2.6 | A+++ / A++ | 4,00 / 8,50 | 4,00 / 4,60 | 3/15 | 7 | 1/4 - 3/8 | NAGANO 2600 W | 873863 | 1,67 | 3723935 | M12 | 463,00 |
| 301 x 866 x 196 | 20 | 9.5 | 4.2 | 3.5 | A+++ / A++ | 4,00 / 8,50 | 3,81 / 4,60 | 3/15 | 7 | 1/4 - 3/8 | NAGANO 3500 W | 873864 | 1,67 | 3723936 | M12 | 564,00 |
| 327 x 1009 x 223 | 28 | 12 | 6 | 5.2 | A++ / A++ | 3,68 / 7,20 | 4,00 / 4,60 | 3/25 | 7 | 1/4 - 1/2 | NAGANO 5200 W | 873866 | 1,67 | 3723938 | M12 | 751,00 |
| 337 x 1126 x 230 | 33 | 15.2 | 8 | 7 | A++ / A+ | 3,23 / 7,10 | 3,71 / 4,00 | 3/25 | 7 | 3/8 - 5/8 | NAGANO 7000 W | 873867 | 1,67 | 3723939 | M12 | 962,00 |
| 301 x 866 x 196 | 23 | 9.5 | 4.4 | 4.2 | A++ / A+ | 3,41?/7,0 | 3,74?/4,0 | 3/15 | 7 | 1/4 - 3/8 | NAGANO 4200 W | 873865 | 1,67 | 3723937 | M12 | 658,00 |

Chauffage électrique
Éclairage
Conduit et cheminement
Fil et câble
Appareillage du bâtiment et petit tertiaire
Sécurité et communication
VDI et réseau informatique
Outils électrique et mesure portable
Spécifique industriel
Borne de recharge
Génie climatique

CLIMATISEUR GAINABLE MONO-SPLIT

■ GAINABLE MONO-SPLIT ATLANTIC

GAINÉ ISOLÉE LAINE DE VERRE

atlantic
CONDUIT SOUPLE ACOUSTIQUE ALUMINIUM CMO-P/25

Conduit souple constitué de 2 conduits souples séparés par un matelas de 25 mm de laine de verre non urticante.

Le conduit intérieur est perforé afin d'améliorer l'atténuation acoustique.

Classement au feu : conduit intérieur alu MO. Complexe isolant MO et conduit extérieur M1

Température maxi d'utilisation : 250°C

Rayon de courbure mini : R0,7 Ø



| Longueur (ml) | Diamètre (mm) | Réf | Code | CR | € HT |
|---------------|---------------|--------|---------|-----|--------|
| 10 | 160 | 524743 | 1437835 | M20 | 165,00 |
| 10 | 200 | 524744 | 1437832 | M22 | 187,00 |
| 10 | 250 | 524745 | 1437833 | M20 | 242,00 |

■ GAINABLE MONO-SPLIT DAIKIN

GAINABLE EXTRA-PLAT R32

DAIKIN
UNITÉ EXTÉRIEURE MONO-SPLIT RXM-R - R32

La sélection d'un système fonctionnant au R-32 permet 68 % de réduction de l'impact environnemental par rapport à un système fonctionnant au R-410A et résulte directement en une consommation énergétique réduite en raison de son efficacité énergétique élevée.

Les unités extérieures sont équipées d'un compresseur swing, connu pour son faible niveau sonore et sa haute efficacité énergétique.

Application mono-split.

Les unités extérieures Daikin peuvent être aisément installées sur un toit ou une terrasse, voire sur un mur extérieur.

Ailettes de l'échangeur de chaleur de l'unité extérieure traitées contre la corrosion. - Alimentation : monophasé



| Dimensions (H x l x P) (mm) | Niveau sonore (dBA) | Poids (kg) | Puissance chaud (kW) | Puissance froid (kW) | Classe énergétique | EER / SEER | COP / SCOP (ml) | Longueur liaisons mini/maxi (ml) | Longueur liaisons préchargée (ml) | Diamètre liaisons frigo (liquide/ gaz) | Modèle | Réf | Eco- part. | Code | CR | € HT |
|--------------------------------|---------------------------|---------------|----------------------------|-------------------------|-----------------------|-------------|-----------------|---|--|--|---------|---------|---------------|---------|-----|---------|
| | | | | | | | | | | | | | | | | |
| 552 x 840 x 35 | 46 | 32 | 2.8 | 2.5 | A+++ / A+++ | 4,5 / 8,65 | 5 / 5,1 | -/20 | 10 | 1/4 - 3/8 | RXM25R9 | RXM25R9 | 6,67 | 3611865 | M19 | 1224,00 |
| 552 x 840 x 35 | 49 | 32 | 4 | 3.4 | A+++ / A+++ | 4,23 / 8,65 | 4,23 / 5,1 | -/20 | 10 | 1/4 - 3/8 | RXM35R9 | RXM35R9 | 6,67 | 3611866 | M19 | 1419,00 |
| 734 x 870 x 320 | 48 | 50 | 5.8 | 5 | A++ / A++ | 3,68 / 7,41 | 4 / 4,71 | -/30 | 20 | 1/4 - 1/2 | RXM50R | RXM50R | 6,67 | 3354864 | M19 | 2191,00 |
| 734 x 870 x 320 | 48 | 50 | 7 | 6 | A++ / A+ | 3,39 / 6,9 | 3,61 / 4,3 | -/30 | 20 | 1/4 - 1/2 | RXM60R | RXM60R | 6,67 | 3354865 | M19 | 2811,00 |

GAINABLE STANDARD R32

DAIKIN
UNITÉ EXTÉRIEURE MONO-SPLIT RXM-R - R32

La sélection d'un système fonctionnant au R-32 permet 68 % de réduction de l'impact environnemental par rapport à un système fonctionnant au R-410A et résulte directement en une consommation énergétique réduite en raison de son efficacité énergétique élevée.

Les unités extérieures sont équipées d'un compresseur swing, connu pour son faible niveau sonore et sa haute efficacité énergétique.

Application mono-split.

Les unités extérieures Daikin peuvent être aisément installées sur un toit ou une terrasse, voire sur un mur extérieur.

Ailettes de l'échangeur de chaleur de l'unité extérieure traitées contre la corrosion.



| Dimensions (H x l x P) (mm) | Niveau sonore (dBA) | Poids (kg) | Puissance chaud (kW) | Puissance froid (kW) | Classe énergétique | EER / SEER | COP / SCOP (ml) | Longueur liaisons mini/maxi (ml) | Longueur liaisons préchargée (ml) | Diamètre liaisons frigo (liquide/ gaz) | Modèle | Réf | Eco- part. | Code | CR | € HT |
|--------------------------------|---------------------------|---------------|----------------------------|-------------------------|-----------------------|-------------|-----------------|---|--|--|---------|---------|---------------|---------|-----|---------|
| | | | | | | | | | | | | | | | | |
| 552 x 840 x 35 | 49 | 32 | 4 | 3.4 | A+++ / A+++ | 4,23 / 8,65 | 4,23 / 5,1 | -/20 | 10 | 1/4 - 3/8 | RXM35R9 | RXM35R9 | 6,67 | 3611866 | M19 | 1419,00 |
| 734 x 870 x 320 | 48 | 50 | 5.8 | 5 | A++ / A++ | 3,68 / 7,41 | 4 / 4,71 | -/30 | 20 | 1/4 - 1/2 | RXM50R | RXM50R | 6,67 | 3354864 | M19 | 2191,00 |
| 734 x 870 x 320 | 48 | 50 | 7 | 6 | A++ / A+ | 3,39 / 6,9 | 3,61 / 4,3 | -/30 | 20 | 1/4 - 1/2 | RXM60R | RXM60R | 6,67 | 3354865 | M19 | 2811,00 |

700 experts vous accompagnent au quotidien :

- ▶ 1 service client par tel, par mail, par tchat
- ▶ 1 service pièces détachées par tel
- ▶ 1 réseau de + de 150 agences sur le territoire



SUPPORTS

SUPPORT SOL RUBBER FOOT (LA PAIRE)

Support à placer sous les unités de climatisation.
Boulons, écrous et rondelles inclus



| Modèle | Dimensions (H x l x P) (mm) | Charge maxi (en kg) | Réf | Code | CR | € HT |
|--------|-----------------------------|---------------------|-----------------------|------|----|-------|
| 400 | 400 x 130 x 95 | 200 | 0502.14028.0003355489 | M12 | | 44,58 |
| 600 | 600 x 130 x 95 | 500 | 0502.16028.0003355490 | M12 | | 57,60 |
| 1000 | 1000 x 130 x 95 | 500 | 0502.11028.0003649019 | M12 | | 97,07 |

PLOTS ANTI-VIBRATIONS POUR SUPPORT MURAL MS

Jeu de plots anti-vibrations à installer sur les supports muraux et permettant d'amoindrir les vibrations des unités extérieures



| Modèle | Charge maxi (en kg) | Réf | Code | CR | € HT |
|--------|---------------------|-----------------------|------|----|-------|
| M8 | 220 | 0503.00002.0061068790 | P74 | | 12,99 |

SUPPORT SOL 450 MM MOUNTBLOCK ECO - BLANC X 2 PIÈCES

Mountblock Eco L=450 / H=100mm - Blanc
Capacité de charge max. : 200 Kg par pièce
Boulons de fixation inclus
Adapté à la plupart des unités, fixation par rail coulissant
Installation rapide
Bandes anti-vibrations contribuant à l'amortissement du son et des vibrations



| Modèle | Dimensions (H x l x P) (mm) | Charge maxi (en kg) | Réf | Code | CR | € HT |
|-------------|-----------------------------|---------------------|-----------------------|------|----|-------|
| EX.C83-450W | 450 x 100 | 200 | 0502.00008.0073355487 | M12 | | 16,14 |

EMBOUIT SUPPORT SOL MOUNTBLOCK ECO - BLANC X 4 PIÈCES

Embout Mountblock ECO - Blanc x 4pièces

| Modèle | Réf | Code | CR | € HT |
|----------|-----------------------|------|----|------|
| INJ.181W | 0502.00018.0363355488 | M12 | | 9,66 |



SUPPORT SUR TOIT DESSUS DE TUILLE POUR CLIMATISATION - MT630

Support toiture pour groupe de climatisation.

Système de montage à toit pour unités extérieures de climatisation en acier électro-zingué peint.



| Dimensions (H x l x P) (mm) | Modèle | Charge maxi (en kg) | Réf | Code | CR | € HT |
|-----------------------------|--------|---------------------|-----------|---------|-----|-------|
| 822 x 420 | MT630 | 140 | MT630 101 | 3906187 | P71 | 61,69 |

SUPPORT MURAL MS253 POUR CLIMATISEUR

Châssis coulissant en acier électro-zingué pour usage ménager et système de mise au niveau; confectionné en boîte dotée d'accessoires pour l'installation et l'ancrage pour unités extérieures de climatisation mono et multi-split et pompe de chaleur.

Caractéristiques : - Matériel : tôle en acier électro-zingué - Traitement : peinture à résines époxy - Couleur : Ral 9002 - Charnière : vis M6x70 8.8 à haute résistance - Dotation : pieds réglables copolymères rondelles isolantes, chevilles d'ancrage à paroi et système de mise au niveau



| Modèle | Dimensions (H x l x P) (mm) | Charge maxi (en kg) | Réf | Code | CR | € HT |
|--------|-----------------------------|---------------------|-----------|---------|-----|-------|
| MS 253 | 375 x 800 x 465 | 140 | MS253 105 | 3363286 | P01 | 37,12 |
| MS 257 | 375 x 800 x 550 | 140 | MS257 105 | 3363287 | P71 | 46,40 |

Rodigas

BAC À CONDENSAT MÉTALLIQUE 1000X410

Bac à condensats : - 1000 x 410 - Matière : acier électrozingué - Traitement : résines époxy en polyester pour extérieur - Couleur : Ral 9002 - Tuyau de vidange : Ø20 mm

Support : - Vis de fixation incluse - Largeur : 410

| Modèle | Réf | Code | CR | € HT |
|------------|-------------|---------|-----|-------|
| 1000 x 410 | VS210+VS220 | 3906193 | P71 | 92,03 |



BAC À CONDENSAT MÉTALLIQUE + SUPPORT SUR RUBBER



Matière : acier électrozingué - Traitement : résines époxy en polyester pour extérieur - Couleur : Ral 9002 - Tuyau de vidange : Ø20 mm
Les rubberfoot ne font pas partie du colisage.

Rodigas

| Dimensions (H x l x P) (mm) | Modèle | Réf | Code | CR | € HT |
|-----------------------------|-------------|-------------|---------|-----|--------|
| 1000 x 410 | VS210+VS240 | VS210+VS240 | 4047882 | P71 | 125,79 |
| 830 x 310 | VS110+VS140 | VS110+VS140 | 4047881 | P71 | 109,99 |

Castel engineering

BAC À CONDENSAT BLANC

Bac pour la collecte de l'eau de condensation.
Fabriqué à partir de plastique rigide stabilisé aux UV, 100 % antirouille.

Fixation réglable à tous types de supports.

Sortie d'eau encastrée pour Ø 16 mm, Ø 18 mm et Ø 20 mm à raccorder aux tuyaux et tuyaux d'évacuation standard.

La surface intérieure du plateau est légèrement en retrait pour diriger l'eau vers la sortie.



| Largeur (mm) | Longueur (mm) | Réf | Code | CR | € HT |
|--------------|---------------|-----------------------|------|----|-------|
| 420 | 940 | 0509.00002.0313906237 | M12 | | 81,39 |
| 390 | 790 | 0509.00001.0323906236 | M12 | | 70,50 |



THERMANCE
le confort climatique responsable

- Les essentiels du Génie Climatique
- Des solutions pour une meilleure efficacité énergétique
- Un rapport prix-performance sans compromis

100% DES PRODUITS EN STOCK

EN EXCLUSIVITÉ CHEZ **téréva**



■ CACHE CLIMATISEUR

CACHE CLIMATISEUR DECOCLIM



CACHE-CLIM FINITION ALUMINIUM ANTHRACITE 22A - 7016

DECOCLIM pour cacher les unités extérieures de clim.

Conception en persiennes pour une bonne circulation de l'air.

Rapide à assembler il se pose au sol ou se suspend au mur (fixations murales intégrées au produit).

Pour des dimensions supérieures. Il peut aussi se superposer ou se mettre côte à côte (pour un double ventilateur par ex ou en pose horizontale)

Les lames persiennes diminuent la portée du bruit généré par le compresseur.

En proposant de cacher l'unité extérieure le client final acceptera plus volontiers son installation à un endroit plus pratique ou plus rapide pour l'installateur, donc un gain de temps et coût pour tous.

DECOCLIM permet également d'obtenir l'accord de s'équiper de climatiseurs au personne soumise à autorisation : dans une co-pro ou en façade de centre ville par exemple.

DECOCLIM protège des intempéries, du vandalisme ou d'éventuel accident domestique.

Option XXL s'ajoute à une taille XL pour obtenir une hauteur totale de 1650 mm (1100 + 550)



| Dimensions (H x l x P) (mm) | Modèle | Réf | Code | CR | € HT |
|-----------------------------|--------|-------------------|---------|-----|--------|
| 680 x 900 x 450-600 | S | DECOCLIM-23AS7016 | 3978528 | P32 | 289,00 |
| 835 x 1050 x 510-660 | M | DECOCLIM-23AM7016 | 3978529 | P32 | 359,00 |
| 950 x 1000 x 510-660 | L | DECOCLIM-23AL7016 | 3978530 | P34 | 389,00 |



CACHE-CLIM FINITION ALUMINIUM BLANC 22A - 9010

DECOCLIM pour cacher les unités extérieures de clim.

Conception en persiennes pour une bonne circulation de l'air.

Rapide à assembler il se pose au sol ou se suspend au mur (fixations murales intégrées au produit).

Pour des dimensions supérieures. Il peut aussi se superposer ou se mettre côte à côte (pour un double ventilateur par ex ou en pose horizontale)

Les lames persiennes diminuent la portée du bruit généré par le compresseur.

En proposant de cacher l'unité extérieure le client final acceptera plus volontiers son installation à un endroit plus pratique ou plus rapide pour l'installateur, donc un gain de temps et coût pour tous.

DECOCLIM permet également d'obtenir l'accord de s'équiper de climatiseurs au personne soumise à autorisation : dans une co-pro ou en façade de centre ville par exemple.

DECOCLIM protège des intempéries, du vandalisme ou d'éventuel accident domestique.

Option XXL s'ajoute à une taille XL pour obtenir une hauteur totale de 1650 mm (1100 + 550)



| Dimensions (H x l x P) (mm) | Modèle | Réf | Code | CR | € HT |
|-----------------------------|--------|-------------------|---------|-----|--------|
| 680 x 900 x 400-600 | S | DECOCLIM-23AS9010 | 3978514 | P32 | 289,00 |
| 835 x 1050 x 510-660 | M | DECOCLIM-23AM9010 | 3978515 | P32 | 359,00 |
| 950 x 1000 x 510-660 | L | DECOCLIM-23AL9010 | 3978516 | P34 | 389,00 |


■ GOULOTTE

GOULOTTE - CRÈME

GOULOTTE 08 BC - 80 X 60 - ARTICA CRÈME

Goulette plastique pour passage de câbles ou conduites

| Dimensions (H x l x P) (mm) | Modèle | Réf | Code | CR | € HT |
|-----------------------------|----------------|-----------------------|------|----|-------|
| 2000 x 80 | Goulette 08 BC | 0515.00101.018527021L | M12 | | 17,82 |
| 2000 x 110 | Goulette 12 BC | 0515.00201.019527022W | M12 | | 25,43 |



PASSAGE DE MUR - ARTICA CRÈME

Passage de mur droit ou en angle.



| Dimensions (H x l x P) (mm) | Modèle | Réf | Code | CR | € HT |
|-----------------------------|---------------|-----------------------|------|----|------|
| 80 | Angle - 08 CM | 0515.00108.063527036U | M12 | | 7,16 |
| 80 | Droit - 08 PM | 0515.00109.064527038Q | M12 | | 5,44 |
| 110 | Angle - 12 CM | 0515.00208.062527037F | M12 | | 9,14 |
| 110 | Droit - 12 PM | 0515.00209.0641009124 | M12 | | 7,65 |

RACCORD DROIT - ARTICA CRÈME

Raccord couleur ivoire permettant de raccorder 2 goulottes entre elles.



| Modèle | Réf | Code | CR | € HT |
|---------------|-----------------------|------|----|------|
| Raccord 08 GC | 0515.00103.0665270260 | M12 | | 2,79 |
| Raccord 12 GC | 0515.00203.022527028K | M12 | | 3,18 |

TÉ DE DÉRIVATION - ARTICA CRÈME

Té de dérivation ivoire pour goulotte



| Modèle | Réf | Code | CR | € HT |
|------------------------|-----------------------|------|----|-------|
| Té de dérivation 08 DT | 0515.00110.062527039B | M12 | | 10,50 |
| Té de dérivation 12 DT | 0515.00210.037527040M | M12 | | 11,24 |

ANGLE PLAT 90° - ARTICA CRÈME

Angle pour goulotte de protection/ finition



| Modèle | Réf | Code | CR | € HT |
|---------------------|-----------------------|------|----|------|
| Angle à 90° 08 CP | 0515.00106.064527033N | M12 | | 6,35 |
| Angle à 90° 12 CP | 0515.00206.063527034Y | M12 | | 8,49 |
| Angle externe 08 AE | 0515.00104.065527031R | M12 | | 4,57 |
| Angle externe 12 AE | 0515.00204.063527032C | M12 | | 5,86 |
| Angle interne 08 AI | 0515.00107.063527029V | M12 | | 4,57 |
| Angle interne 12 AI | 0515.00207.062527030G | M12 | | 5,86 |

EMBOU 08 TT - ARTICA CRÈME

Embout de finition 08 TT ivoire pour goulotte 08 BC.

| Modèle | Réf | Code | CR | € HT |
|--------------|-----------------------|------|----|------|
| Embout 08 TT | 0515.00105.065527035J | M12 | | 4,24 |




GOULOTTE - BLANC

FIXATION SPINFIX

Fixation + collier

| Réf | Code | CR | € HT |
|-----------------------|------|----|------|
| 0508.00008.0233351614 | M12 | | 1,17 |



GOULOTTE OPTIMAL BLANC

Longueur 2 m

| Dimensions (H x l x P) (mm) | Modèle | Réf | Code | CR | € HT |
|-----------------------------|--------|-----------------------|------|----|-------|
| 60 x 2000 x 80 | 80 | 0505.00101.0183351612 | M12 | | 16,46 |
| 75 x 2000 x 110 | 110 | 0505.00301.0193351613 | M12 | | 23,46 |



RACCORD OPTIMAL BLANC

| Modèle | Réf | Code | CR | € HT |
|--------|-----------------------|------|----|------|
| 80 | 0505.00103.0153351615 | M12 | | 2,33 |
| 110 | 0505.00303.0153351616 | M12 | | 2,69 |



EMBOU OPTIMAL BLANC

| Modèle | Réf | Code | CR | € HT |
|--------|-----------------------|------|----|------|
| 80 | 0505.00105.0153351617 | M12 | | 3,89 |
| 110 | 0505.00305.0153351618 | M12 | | 8,07 |



CACHE MURAL OPTIMAL BLANC

| Modèle | Réf | Code | CR | € HT |
|--------|-----------------------|------|----|------|
| 80 | 0505.00110.0153351619 | M12 | | 5,77 |
| 110 | 0505.00310.0153351620 | M12 | | 7,87 |



COUDE PLAT 90° OPTIMAL BLANC

| Modèle | Réf | Code | CR | € HT |
|--------|-----------------------|------|----|------|
| 80 | 0505.00106.0153351621 | M12 | | 5,77 |
| 110 | 0505.00306.0153351622 | M12 | | 7,87 |



COUDE INTÉRIEUR 90° OPTIMAL BLANC

| Modèle | Réf | Code | CR | € HT |
|--------|-----------------------|------|----|------|
| 80 | 0505.00107.0153351623 | M12 | | 4,15 |
| 110 | 0505.00307.0153351624 | M12 | | 5,51 |



COUDE EXTÉRIEUR 90° OPTIMAL BLANC

| Modèle | Réf | Code | CR | € HT |
|--------|-----------------------|------|----|------|
| 80 | 0505.00104.0153351625 | M12 | | 4,15 |
| 110 | 0505.00304.0153351626 | M12 | | 5,51 |



RÉDUCTION OPTIMAL BLANC

110/80

| Modèle | Réf | Code | CR | € HT |
|--------|-----------------------|------|----|------|
| 110/80 | 0505.00112.0153351627 | M12 | | 3,18 |



ROSETTE MURALE OPTIMAL BLANC

| Modèle | Réf | Code | CR | € HT |
|--------|-----------------------|------|----|------|
| 80 | 0505.00111.0153351628 | M12 | | 4,67 |
| 110 | 0505.00311.0153351629 | M12 | | 6,61 |



RACCORD T OPTIMAL BLANC

| Modèle | Réf | Code | CR | € HT |
|--------|-----------------------|------|----|-------|
| 80 | 0505.00109.0153351630 | M12 | | 8,10 |
| 110 | 0505.00309.0153351631 | M12 | | 10,17 |



ÉVACUATION DES CONDENSATS

sauermann

POMPE DE RELEVAGE DELTA PACK - BLANC - 20L/H

Contenu du kit :

- Pompe à piston monobloc Si-10 UNIVERS'L Tube PVC transparent Ø int. 6 mm L 1 m, mousse isolante, anti-siphon
- Coude en 2 parties (base et couvercle)
- Passage de plafond (recouvrant le trou dans le faux-plafond)
- Pièce de jonction Coude / Split, en caoutchouc
- Tuyau souple de 650 mm Ø int. 15 mm (raccordement au split)
- Tube d'évent
- 6 vis et chevilles de fixation de la goulotte et du coude
- 4 colliers de serrage, 1 collier de serrage double fil
- Goulotte de 750 mm, 80x60 mm



| Hauteur manométrique (m) | Tension (V) | Débit (l/min) | Modèle | Réf | Eco-part. | Code | CR | € HT |
|--------------------------|-------------|---------------|------------|--------------|-----------|---------|-----|--------|
| 6.45 | 230 | 200 | Delta Pack | DP10CE05UN23 | 0,42 | 2224407 | P73 | 172,97 |

sauermann

POMPE SI-30 20 L/H

- Mini pompe bi-blocs à piston
- Convient aux climatiseurs jusqu'à 20 KW
- Débit max. : 20 l/h
- Hauteur de refoulement max. : 10 m
- Hauteur d'aspiration max : 3 m
- Niveau sonore à 1 m : 20 dBA (selon EN ISO 3744)



| Poids (kg) | Tension (V) | Débit (l/h) | Modèle | Réf | Eco-part. | Code | CR | € HT |
|------------|-------------|-------------|--------|--------------|-----------|---------|-----|--------|
| 0.48 | 230 | 20 | SI 30 | SI30CE01UN23 | 0,42 | 1160806 | P73 | 168,76 |

sauermann

MINI POMPE DE RELEVAGE À PISTON SI-10

Pompe polyvalente avec détection intégrée, débit 20 L/h

| Hauteur manométrique (m) | Poids (kg) | Tension (V) | Débit (l/h) | Modèle | Réf | Eco-part. | Code | CR | € HT |
|--------------------------|------------|-------------|-------------|--------|--------------|-----------|---------|-----|--------|
| 10 | 0.4 | 230 | 20 | SI | SI10CE06UN23 | 0,42 | 1261560 | P73 | 159,80 |



ACCESSOIRES DE CLIMATISATION (Suite)



POMPE DE RELEVAGE SI-20BI

Installation sous le climatiseur
Pour tout climatiseur jusqu'à 20kW
Silencieuse



| Tension | Poids (kg) | Débit (l/h) | Modèle | Réf | Eco-part. | Code | CR | € HT |
|---------|------------|-------------|---------|--------------|-----------|---------|-----|--------|
| (V) | | | | | | | | |
| 230 | 0.73 | 20 | SI-20BI | SI20CE01UN23 | 0,42 | 1774778 | P73 | 196,07 |



POMPE DE RELEVAGE - PE 5100

Compacte et silencieuse, la pompe péristaltique PE 5100 est adaptée au relevage des condensats chargés. Elle est équipée de 2 sondes thermiques. Lorsque la différence de température atteint 6°C, la pompe se met en marche. Elle s'arrête 3 minutes après que la différence de température soit repassée sous 6°C.



| Hauteur manométrique (m) | Tension (V) | Débit (l/h) | Débit (l/min) | Modèle | Réf | Eco-part. | Code | CR | € HT |
|--------------------------|-------------|-------------|---------------|---------|--------------|-----------|---------|-----|--------|
| 12 | 230 | 6 | 60 | PE 5100 | PE5100SIUN23 | 0,42 | 529767F | P73 | 283,37 |



RALLONGE POUR BLOC DE DÉTECTION - 3 M

Rallonge entre pompe et détecteur
Longueur 3m



| Dimensions (H x l x P) (mm) | Modèle | Poids (kg) | Réf | Code | CR | € HT |
|-----------------------------|--------|------------|----------|---------|-----|-------|
| 220 x 150 x 40 | 3m | 0.09 | ACC00942 | 3313296 | P45 | 26,94 |



TUBE REMPLACEMENT POMPE PE 5100

Tube de rechange péristaltique PE 5002



| Dimensions (H x l x P) (mm) | Modèle | Poids (kg) | Réf | Code | CR | € HT |
|-----------------------------|---------|------------|--------|---------|-----|-------|
| 45 x 150 x 90 | PE 5002 | 0.09 | PE5002 | 3313295 | P45 | 13,99 |



POMPE DE RELEVAGE MINI VERTE SILENCE +

Dotée d'un amortisseur de vibrations et de matériaux insonorisants intégrés.
En plus d'un réservoir à refoulement rapide, vous pouvez également mettre en service la pompe sur site et vérifier le fonctionnement via le système de LED sur le réservoir.



| Hauteur manométrique (m) | Tension (V) | Débit (l/h) | Modèle | Réf | Code | CR | € HT |
|--------------------------|-------------|-------------|---------------------|----------|---------|-----|--------|
| 8 | 230 | 11 | Silent + Mini Verte | FP3327/3 | 3313287 | M10 | 182,49 |




POMPE DE RELEVAGE DE CONDENSAT MINI AQUA B

| Hauteur manométrique (m) | Tension (V) | Poids (kg) | Débit (l/h) | Modèle | Réf | Code | CR | € HT |
|--------------------------|-------------|------------|-------------|-------------|----------|---------|-----|--------|
| 10 | 230 | 0.18 | 12 | Mini Aqua B | FP2406/2 | 2852474 | M15 | 178,25 |



TUBE CRISTAL XTRA CLAIR Ø 6 X 9 MM - COURONNE 50M

Tube transparent - Ø intérieur : 6 mm - Ø extérieur : 9 mm
- Longueur 50m - Evacuation condensats climatisation



| Dimensions (H x l x P) (mm) | Diamètre (mm) | Réf | Code | CR | € HT |
|-----------------------------|---------------|----------|---------|-----|-------|
| 50000 | 6 | AX5211/1 | 3947537 | M19 | 27,64 |

SIPHON TRANSPARENT Ø16-18-20

Siphon transparent
Ø 16 - Ø 18 - Ø 20
Modèle : SIFON-TSP



| Modèle | Réf | Code | CR | € HT |
|--------------------|-----------------------|------|----|------|
| Ø 16 - Ø 18 - Ø 20 | 0514.00008.0223611910 | M12 | | 4,57 |



RACCORD MAGIC SOUPLE POUR TUBE DE CONDENSAT

Ils permettent de raccorder (simplement, rapidement, sans risque de fuite) : - l'écoulement de condensats d'un split à un tuyau d'évacuation de condensats en diamètre : 14, 16, 18 ou 20 mm.

Un tuyau d'évacuation de condensats souple à une canalisation rigide d'évacuation de condensats.



| Matière | Modèle | Applications | Réf | Code | CR | € HT |
|-----------|----------------|-------------------|-------|---------|-----|------|
| Plastique | Jaune Ø 16 mm | Circuit condensat | B3390 | 2852503 | M12 | 3,47 |
| Plastique | Rouge Ø18 mm | Circuit condensat | B3391 | 2852504 | M12 | 3,61 |
| Plastique | Bleu Ø 20 mm | Circuit condensat | B3392 | 2852505 | M12 | 4,05 |
| Plastique | Vert Ø 25 mm | Circuit condensat | B3393 | 2852506 | M12 | 4,52 |
| Plastique | Ivoire Ø 32 mm | Circuit condensat | B3394 | 2852507 | M12 | 4,83 |



TUBE CONDENSAT Ø 20 MM

Tuyau rigide blanc d'évacuation
Longueur : 2 m - Ø 20 mm
Gamme Oring



| Modèle | Poids (kg) | Réf | Code | CR | € HT |
|--------|------------|-------|---------|-----|------|
| Tube | 0.187 | B3300 | 3313280 | M12 | 3,20 |



CLIP FIXATION MURALE Ø 20 MM

Clip pour fixation murale
Pour tube de Ø20 mm



| Modèle | Réf | Code | CR | € HT |
|--------|-------|---------|-----|------|
| Ø 20mm | B3305 | 3313285 | M12 | 0,98 |



TÉ À JOINT 90° - Ø 20 MM

Té de connexion avec joint
Ø 20 mm
Gamme Oring



| Modèle | Poids (kg) | Réf | Code | CR | € HT |
|--------|------------|-------|---------|-----|------|
| Té | 0.041 | B3304 | 3313284 | M12 | 3,91 |



COUDE À JOINT Ø 20 MM

Coude à joint
Ø 20 mm
Gamme Oring



| Modèle | Poids (kg) | Réf | Code | CR | € HT |
|-----------|------------|-------|---------|-----|------|
| Coude 45° | 0.028 | B3303 | 3313283 | M12 | 3,45 |
| Coude 90° | 0.033 | B3302 | 3313282 | M12 | 3,47 |



MANCHON À JOINT Ø 20 MM

Connexion avec joint
Ø 20 mm
Gamme Oring



| Modèle | Poids (kg) | Réf | Code | CR | € HT |
|---------|------------|-------|---------|-----|------|
| Manchon | 0.021 | B3301 | 3313281 | M12 | 2,69 |

■ ATLANTIC BLINDÉ

atlantic CHAUFFE-EAU ÉLECTRIQUE PETITE CAPACITÉ ODÉO SOUS ÉVIER

Chauffe-eau électrique petite capacité Odéo carré
Installation : sous évier
Alimentation : monophasé
Livré avec 1 raccord diélectrique 1/2"



| Hauteur (mm) | Largeur (mm) | Poids (kg) | Profondeur (mm) | Puissance (W) | Tension (V) | Capacité (l) | Classe énergétique | Alimentation | Réf | Eco-part. | Code | CR | € HT |
|--------------|--------------|------------|-----------------|---------------|-------------|--------------|--------------------|--------------|--------|-----------|---------|-----|--------|
| 378 | 360 | 8 | 321 | 2000 | 230 | 15 | B | Monophasé | 821502 | 5,00 | 3723859 | M04 | 311,00 |

atlantic CHAUFFE-EAU ÉLECTRIQUE PETITE CAPACITÉ ODÉO SUR ÉVIER

Chauffe-eau électrique petite capacité Odéo carré
Installation : sur-évier
Alimentation : monophasé
Livré avec 1 raccord diélectrique 1/2"



| Hauteur (mm) | Largeur (mm) | Poids (kg) | Profondeur (mm) | Puissance (W) | Tension (V) | Capacité (l) | Classe énergétique | Alimentation | Réf | Eco-part. | Code | CR | € HT |
|--------------|--------------|------------|-----------------|---------------|-------------|--------------|--------------------|--------------|--------|-----------|---------|-----|--------|
| 387 | 360 | 7.9 | 321 | 2000 | 230 | 15 | A | Monophasé | 821501 | 5,00 | 3723858 | M04 | 311,00 |
| 467 | 440 | 11.8 | 388 | 2000 | 230 | 30 | C | Monophasé | 831232 | 5,00 | 3723860 | M04 | 368,00 |

atlantic CHAUFFE-EAU ÉLECTRIQUE BLINDÉ SUR-ÉVIER "CHAUFFEO"



| Hauteur (mm) | Poids (kg) | Profondeur (mm) | Puissance (W) | Tension (V) | Capacité (l) | Classe énergétique | Diamètre (mm) | Alimentation | Réf | Eco-part. | Code | CR | € HT |
|--------------|------------|-----------------|---------------|-------------|--------------|--------------------|---------------|--------------|--------|-----------|---------|-----|--------|
| 400 | 7.7 | 388 | 1600 | 230 | 15 | B | 338 | Monophasé | 325216 | 5,00 | 208301J | M04 | 289,00 |
| 496 | 9.5 | 294 | 2000 | 230 | 15 | B | 287 | Monophasé | 325116 | 5,00 | 1177496 | M04 | 289,00 |
| 623 | 10.8 | 338 | 2000 | 230 | 30 | C | 338 | Monophasé | 321104 | 5,00 | 058041V | M04 | 337,00 |
| 918 | 15.2 | 338 | 2000 | 230 | 50 | B | 338 | Monophasé | 327106 | 5,00 | 1413701 | M19 | 472,00 |

atlantic CHAUFFE-EAU ÉLECTRIQUE BLINDÉ SOUS-ÉVIER "CHAUFFEO"

| Hauteur (mm) | Poids (kg) | Profondeur (mm) | Puissance (W) | Tension (V) | Capacité (l) | Classe énergétique | Diamètre (mm) | Alimentation | Réf | Eco-part. | Code | CR | € HT |
|--------------|------------|-----------------|---------------|-------------|--------------|--------------------|---------------|--------------|--------|-----------|---------|-----|--------|
| 400 | 7.8 | 338 | 2000 | 230 | 15 | B | 338 | Monophasé | 326216 | 5,00 | 069586G | M04 | 289,00 |

atlantic CHAUFFE EAU ÉLECTRIQUE BLINDÉ VERTICAL MURAL "CHAUFFEO" COMPACT

Plus de performance : - Protection par anode magnésium (contrôle tous les 2 ans). - Résistance « thermo-plongeur » : obligation de vidanger le chauffe-eau en cas de remplacement de l'anode et de la résistance.
Plus de services : - Garantie cuve 5 ans - Garantie pièces 2 ans - Garantie Express pièces ? : AV 5/7 en France
Plus de design : - Nouveautés de la gamme 2021 : Design, produit entièrement blanc



| Hauteur (mm) | Poids (kg) | Profondeur (mm) | Puissance (W) | Tension (V) | Capacité (l) | Classe énergétique | Diamètre (mm) | Alimentation | Réf | Eco-part. | Code | CR | € HT |
|--------------|------------|-----------------|---------------|-------------|--------------|--------------------|---------------|--------------|--------|-----------|---------|-----|--------|
| 780 | 32 | 585 | 1200 | 230 | 100 | C | 567 | Monophasé | 021225 | 5,00 | 3633586 | M15 | 472,00 |
| 1030 | 41 | 585 | 1600 | 230 | 150 | C | 567 | Monophasé | 021226 | 5,00 | 3633587 | M15 | 547,00 |
| 1255 | 51 | 585 | 2200 | 230 | 200 | C | 567 | Monophasé | 021227 | 5,00 | 3633588 | M15 | 626,00 |



atlantic

CHAUFFE-EAU ÉLECTRIQUE BLINDÉ VERTICAL MURAL "CHAUFFEO"



| Hauteur (mm) | Largeur (mm) | Poids (kg) | Profondeur (mm) | Puissance (W) | Tension (V) | Capacité (l) | Classe énergétique | Diamètre (mm) | Alimentation | Réf | Eco-part. | Code | CR | € HT |
|--------------|--------------|------------|-----------------|---------------|-------------|--------------|--------------------|---------------|--------------|--------|-----------|---------|-----|--------|
| 570 | | 17 | 530 | 1200 | 230 | 50 | C | 505 | Monophasé | 321105 | 5,00 | 058042G | M19 | 502,00 |
| 705 | 513 | 22 | 530 | 1200 | 230 | 75 | C | 513 | Monophasé | 021113 | 5,00 | 3366260 | M19 | 513,00 |
| 835 | 513 | 26 | 530 | 1200 | 230 | 100 | C | 513 | Monophasé | 021114 | 5,00 | 3366261 | M21 | 472,00 |
| 1155 | 513 | 34 | 530 | 1650 | 230 | 150 | C | 513 | Monophasé | 021116 | 5,00 | 3366262 | M21 | 547,00 |
| 1475 | 513 | 43 | 530 | 2000 | 230 | 200 | C | 513 | Monophasé | 021117 | 5,00 | 3366263 | M21 | 626,00 |



atlantic

CHAUFFE-EAU ÉLECTRIQUE CHAUFFEO BLINDÉ - HORIZONTAL MURAL RACCORD CÔTÉ

Chauffe-eau électrique Chaufféo blindé

Installation : horizontal mural

Raccordement coté

Alimentation : monophasé

Livré avec 1 raccord diélectrique 3/4"



| Hauteur (mm) | Largeur (mm) | Poids (kg) | Profondeur (mm) | Puissance (W) | Tension (V) | Capacité (l) | Classe énergétique | Diamètre (mm) | Alimentation | Réf | Eco-part. | Code | CR | € HT |
|--------------|--------------|------------|-----------------|---------------|-------------|--------------|--------------------|---------------|--------------|-------|-----------|---------|-----|---------|
| 513 | 705 | 220 | 530 | 2000 | 230 | 75 | C | 513 | Monophasé | 25108 | 5,00 | 3723847 | M19 | 799,00 |
| 567 | 770 | 310 | 585 | 2000 | 230 | 100 | C | 567 | Monophasé | 25109 | 5,00 | 3723848 | M10 | 890,00 |
| 567 | 1020 | 400 | 585 | 2000 | 230 | 150 | C | 567 | Monophasé | 25122 | 5,00 | 3723850 | M10 | 1053,00 |
| 567 | 1275 | 490 | 585 | 2000 | 230 | 200 | C | 567 | Monophasé | 25118 | 5,00 | 3723849 | M15 | 1136,00 |



atlantic

CHAUFFE-EAU ÉLECTRIQUE CHAUFFEO BLINDÉ - HORIZONTAL MURAL RACCORD DESSOUS

Chauffe-eau électrique Chaufféo blindé

Installation : horizontal mural

Raccordement dessous

Alimentation : monophasé

Livré avec 1 raccord diélectrique 3/4"



| Hauteur (mm) | Largeur (mm) | Poids (kg) | Profondeur (mm) | Puissance (W) | Tension (V) | Capacité (l) | Classe énergétique | Diamètre (mm) | Alimentation | Réf | Eco-part. | Code | CR | € HT |
|--------------|--------------|------------|-----------------|---------------|-------------|--------------|--------------------|---------------|--------------|-------|-----------|---------|-----|---------|
| 540 | 700 | 22 | 560 | 2000 | 230 | 75 | C | 513 | Monophasé | 23152 | 5,00 | 3723851 | M15 | 734,00 |
| 540 | 860 | 26 | 560 | 2000 | 230 | 100 | C | 513 | Monophasé | 23172 | 5,00 | 3723852 | M10 | 828,00 |
| 540 | 1160 | 34 | 560 | 2000 | 230 | 150 | C | 513 | Monophasé | 23178 | 5,00 | 3723853 | M10 | 987,00 |
| 540 | 1470 | 43 | 560 | 2000 | 230 | 200 | C | 513 | Monophasé | 23193 | 5,00 | 3723854 | M19 | 1120,00 |



atlantic

CHAUFFE-EAU ÉLECTRIQUE BLINDÉ VERTICAL SUR SOCLE "CHAUFFEO"

Plus de performance : - Protection par anode magnésium (contrôle tous les 2 ans). - Résistance « thermo-plongeur » : obligation de vidanger le chauffe-eau en cas de remplacement de l'anode et de la résistance.

Plus de services : - Garantie cuve 5 ans - Garantie pièces 2 ans - Garantie Express pièces ? : AV 5/7 en France

Plus de design : - Nouveautés de la gamme 2021 : Design, produit entièrement blanc

Nouveautés du vertical sur socle? : - Fonds plastiques avec poignées dessus dessous plus profondes facilitent l'installation du chauffe-eau. - Capot à vis nouvelle génération permet de guider la pose du capot ainsi que sa fixation. Capot amovible pour laisser facilement accès à la bride. - Bride accessible en un clip sans besoin de vis. - Angle de piquage eau froide de 70° pour faciliter l'accès au capot.



| Hauteur (mm) | Poids (kg) | Profondeur (mm) | Puissance (W) | Tension (V) | Capacité (l) | Classe énergétique | Diamètre (mm) | Alimentation | Réf | Eco-part. | Code | CR | € HT |
|--------------|------------|-----------------|---------------|-------------|--------------|--------------------|---------------|--------------|--------|-----------|---------|-----|---------|
| 1275 | 47 | 645 | 2200 | 230 | 200 | C | 575 | Monophasé | 022121 | 5,00 | 3633589 | M19 | 998,00 |
| 1780 | 60 | 645 | 3000 | 230 | 300 | C | 575 | Monophasé | 022122 | 5,00 | 3633590 | M21 | 974,00 |
| 1780 | 60 | 645 | 3300 | | 300 | C | 575 | Tout courant | 022123 | 5,00 | 3633591 | M19 | 1223,00 |



■ ATLANTIC STÉATITE

atlantic

CHAUFFE-EAU PLAT ÉLECTRIQUE STÉATITE MULTIPOSITION "LINEO CONNECTÉ" - BLANC

Performance : - Chauffe-eau électrique à semi-accumulation connecté et pilotable à distance. Linéo Connecté s'adapte au besoin et enclenche de nouvelles chaufes dans la journée si nécessaire - De l'eau chaude : jusqu'à 5 personnes - Une résistance stéatite protégée par un fourreau pour un entartrage limité
Branchement électrique permanent 24h/24h obligatoire - Contrairement à un chauffe-eau à accumulation classique qui ne réalise qu'une seule chauffe par jour

Facilité de pose : - EasyKit livré de série - Fixation innovante, simple et rapide - Meilleure intégration grâce au cache-piquages - Bac de récupération pour une protection optimale contre les dégâts des eaux - Entraxe horizontal standard du marché : 440 mm

Confort : - Visualisation des douches en préparation et des douches disponibles sur le boîtier de commande tactile - Fonction Boost pour augmenter la production d'eau chaude en cas d'imprévu - Design compact malin - S'intègre de façon esthétique dans les petits espaces de vie - Cache-piquages et bac de récupération

Economies : - Répond aux besoins des foyers équipés d'une salle de bains avec baignoire et douche ou deux salles de bains

Connectivité : - Pour bénéficier des avantages de la connectivité, ajoutez un Pass COZYTOUCH par appareils non connectés nativement (associé à un Bridge COZYTOUCH par foyer)



| Hauteur (mm) | Largeur (mm) | Poids (kg) | Profondeur (mm) | Puissance (W) | Tension (V) | Capacité (l) | Classe énergétique | Alimentation | Réf | Eco-part. | Code | CR | € HT |
|--------------|--------------|------------|-----------------|---------------|-------------|--------------|--------------------|--------------|--------|-----------|---------|-----|--------|
| 765 | 490 | 24.5 | 290 | 2250 | 230 | 40 | B | Monophasé | 157205 | 5,00 | 3366250 | M04 | 648,00 |
| 1090 | 490 | 32.5 | 290 | 2250 | 230 | 65 | B | Monophasé | 157207 | 5,00 | 3366251 | M04 | 687,00 |
| 1300 | 490 | 37.5 | 290 | 2250 | 230 | 80 | B | Monophasé | 157209 | 5,00 | 3366252 | M04 | 737,00 |
| 885 | 520 | 32 | 511 | 2400 | 230 | 100 | B | Monophasé | 157213 | 5,00 | 3366253 | M04 | 800,00 |
| 1015 | 520 | 36 | 511 | 2400 | 230 | 120 | B | Monophasé | 157214 | 5,00 | 3366254 | M04 | 867,00 |
| 1205 | 520 | 42 | 490 | 2400 | 230 | 150 | B | Monophasé | 157215 | 5,00 | 3366255 | M04 | 936,00 |

atlantic

CHAUFFE-EAU ÉLECTRIQUE STÉATITE VERTICAL MURAL CHAUFFEO PLUS

Performance : - Résistance stéatite protégée par un fourreau pour un entartrage limité - Protection par anode magnésium, à contrôler tous les 2 ans - Facilité de pose

Nouveautés : - Capot à vis nouvelle génération permet de guider la pose du capot ainsi que sa fixation. Le passage des outils et l'accessibilité aux piquages rendent l'installation du chauffe-eau plus facile et plus rapide - Thermostat mécanique à canne pour un réglage plus précis et plus facile de la température et un raccordement électrique plus sécurisé? - Passe-câble intégré permet un branchement propre et sécurisé du chauffe-eau - Design monolithique pour une intégration plus harmonieuse

Economies ? : - Idéal pour les petits budgets ? - Nouveauté : Réglage précis de la température



| Hauteur (mm) | Largeur (mm) | Poids (kg) | Profondeur (mm) | Puissance (W) | Tension (V) | Capacité (l) | Classe énergétique | Diamètre (mm) | Alimentation | Réf | Eco-part. | Code | CR | € HT |
|--------------|--------------|------------|-----------------|---------------|-------------|--------------|--------------------|---------------|--------------|--------|-----------|---------|-----|--------|
| 575 | 505 | 17.5 | 530 | 1200 | 230 | 50 | C | 505 | Monophasé | 053005 | 5,00 | 1306630 | M19 | 579,00 |

atlantic

CHAUFFE-EAU ÉLECTRIQUE STÉATITE VERTICAL MURAL CHAUFFEO PLUS

Performance : - Résistance stéatite protégée par un fourreau pour un entartrage limité - Protection par anode magnésium, à contrôler tous les 2 ans - Facilité de pose

Nouveautés : - Capot à vis nouvelle génération permet de guider la pose du capot ainsi que sa fixation. Le passage des outils et l'accessibilité aux piquages rendent l'installation du chauffe-eau plus facile et plus rapide - Thermostat mécanique à canne pour un réglage plus précis et plus facile de la température et un raccordement électrique plus sécurisé? - Passe-câble intégré permet un branchement propre et sécurisé du chauffe-eau - Design monolithique pour une intégration plus harmonieuse

Economies ? : - Idéal pour les petits budgets ? - Nouveauté : Réglage précis de la température



| Hauteur (mm) | Largeur (mm) | Poids (kg) | Profondeur (mm) | Puissance (W) | Tension (V) | Capacité (l) | Classe énergétique | Diamètre (mm) | Alimentation | Réf | Eco-part. | Code | CR | € HT |
|--------------|--------------|------------|-----------------|---------------|-------------|--------------|--------------------|---------------|--------------|--------|-----------|---------|-----|--------|
| 705 | 505 | 23 | 530 | 1200 | 230 | 75 | C | 505 | Monophasé | 053014 | 5,00 | 3366264 | M15 | 590,00 |
| 835 | 505 | 27 | 530 | 1200 | 230 | 100 | C | 505 | Monophasé | 053015 | 5,00 | 3366265 | M22 | 586,00 |
| 1155 | 530 | 35 | 530 | 1800 | 230 | 150 | C | 530 | Monophasé | 053016 | 5,00 | 3366266 | M22 | 674,00 |
| 1475 | 505 | 44 | 530 | 2200 | 230 | 200 | C | 505 | Monophasé | 053017 | 5,00 | 3366267 | M22 | 772,00 |



Qualité et technicité
au juste prix

- ▶ Une sélection de produits Plomberie et Électricité
- ▶ La qualité professionnelle au meilleur prix
- ▶ Des produits normés, performants et innovants

100% DES PRODUITS EN STOCK



EN EXCLUSIVITÉ CHEZ
téréva

atlantic

CHAUFFE-EAU ÉLECTRIQUE STÉATITE VERTICAL SUR SOCLE "CHAUFFEO PLUS"

Plus de performance : - Résistance stéatite protégée par un fourreau pour un entartrage limité. - Protection par anode magnésium, à contrôler tous les 2 ans.

Plus de services : - Garantie cuve 5 ans - Garantie pièces 2 ans - Garantie Express pièces SAV 5/7 en France

Nouveautés du vertical sur socle?: - Fonds plastiques avec poignées dessus dessous plus profondes facilitent l'installation du chauffe-eau. - Capot à vis nouvelle génération permet de guider la pose du capot ainsi que sa fixation. Capot amovible pour laisser facilement accès à la bride. - Bride accessible en un clip sans besoin de vis. - Angle de piquage eau froide de 70° pour faciliter l'accès au capot.

Plus de design : - Nouveautés de la gamme 2021 : Design, produit entièrement blanc.



| Hauteur (mm) | Poids (kg) | Profondeur (mm) | Puissance (W) | Tension (V) | Capacité (l) | Classe énergétique | Diamètre (mm) | Alimentation | Réf | Eco-part. | Code | CR | € HT |
|--------------|------------|-----------------|---------------|-------------|--------------|--------------------|---------------|--------------|--------|-----------|---------|-----|---------|
| 1275 | 47 | 645 | 2200 | 230 | 200 | C | 575 | Monophasé | 053021 | 5,00 | 3633592 | M19 | 1142,00 |
| 1500 | 53 | 645 | 3000 | 230 | 250 | C | 575 | Monophasé | 053022 | 5,00 | 3633593 | M19 | 1132,00 |
| 1780 | 60 | 645 | 3000 | 230 | 300 | C | 575 | Monophasé | 053023 | 5,00 | 3633594 | M21 | 1288,00 |



■ ATLANTIC ACI

atlantic

CHAUFFE-EAU ÉLECTRIQUE ACI VERTICAL MURAL "ZENE0"



| Hauteur (mm) | Largeur (mm) | Poids (kg) | Profondeur (mm) | Puissance (W) | Tension (V) | Capacité (l) | Classe énergétique | Diamètre (mm) | Alimentation | Réf | Eco-part. | Code | CR | € HT |
|--------------|--------------|------------|-----------------|---------------|-------------|--------------|--------------------|---------------|--------------|--------|-----------|---------|-----|--------|
| 570 | 505 | 17 | 530 | 1200 | 230 | 50 | C | 505 | Monophasé | 153105 | 5,00 | 548988E | M19 | 662,00 |
| 705 | 513 | 23 | 530 | 1200 | 230 | 75 | C | 513 | Monophasé | 153108 | 5,00 | 3366256 | M19 | 710,00 |
| 835 | 513 | 27 | 530 | 1200 | 230 | 100 | C | 513 | Monophasé | 153109 | 5,00 | 3366257 | M15 | 765,00 |
| 1155 | 513 | 35 | 530 | 1800 | 230 | 150 | C | 513 | Monophasé | 153111 | 5,00 | 3366258 | M21 | 871,00 |
| 1457 | 513 | 45 | 530 | 2200 | 230 | 200 | C | 513 | Monophasé | 153112 | 5,00 | 3366259 | M21 | 997,00 |



atlantic

CHAUFFE-EAU ÉLECTRIQUE ACI VERTICAL MURAL ZÉNÉO COMPACT

Plus de performance : - Technologie ACI Hybride : anti-corrosion pour une durée de vie prolongée. - Résistance stéatite protégée par un fourreau pour un entartrage limité. - Thermostat électronique pour une gestion plus fine de la consigne et sans dérive dans le temps. - Protection dynamique de 10 mA permanente.

Nouveauté de la gamme 2021 : - Nouvelle carte électronique, consomme 30% d'énergie en moins pour une protection de la cuve améliorée.



| Hauteur (mm) | Poids (kg) | Profondeur (mm) | Puissance (W) | Tension (V) | Capacité (l) | Classe énergétique | Diamètre (mm) | Alimentation | Réf | Eco-part. | Code | CR | € HT |
|--------------|------------|-----------------|---------------|-------------|--------------|--------------------|---------------|--------------|--------|-----------|---------|-----|--------|
| 780 | 30 | 585 | 1200 | 230 | 100 | C | 567 | Monophasé | 156211 | 5,00 | 3633598 | M28 | 765,00 |
| 1030 | 39 | 585 | 1800 | 230 | 150 | C | 567 | Monophasé | 156212 | 5,00 | 3633599 | M28 | 871,00 |
| 1255 | 46 | 585 | 2200 | 230 | 200 | C | 567 | Monophasé | 156213 | 5,00 | 3633600 | M28 | 997,00 |



atlantic

CHAUFFE-EAU ÉLECTRIQUE ZENE0 ACI HYBRIDE - HORIZONTAL MURAL RACCORD DESSOUS

Chauffe-eau électrique - Zénéo ACI Hybride

Installation : horizontal mural

Raccordement dessous

Alimentation : monophasé

Livré avec 1 raccord diélectrique 3/4"



| Hauteur (mm) | Largeur (mm) | Poids (kg) | Profondeur (mm) | Puissance (W) | Tension (V) | Capacité (l) | Classe énergétique | Diamètre (mm) | Alimentation | Réf | Eco-part. | Code | CR | € HT |
|--------------|--------------|------------|-----------------|---------------|-------------|--------------|--------------------|---------------|--------------|--------|-----------|---------|-----|---------|
| 540 | 860 | 27 | 560 | 1800 | 230 | 100 | C | 513 | Monophasé | 155411 | 5,00 | 3723855 | M19 | 973,00 |
| 540 | 1160 | 35 | 560 | 1800 | 230 | 150 | C | 513 | Monophasé | 155412 | 5,00 | 3723856 | M10 | 1162,00 |
| 540 | 1470 | 44 | 560 | 2200 | 230 | 200 | C | 513 | Monophasé | 155413 | 5,00 | 3723857 | M10 | 1355,00 |



■ THERMOR BLINDÉ



Thermor CHAUFFE-EAU ÉLECTRIQUE BLINDÉ SOUS-ÉVIER "RISTRETTO" - ROND

| Hauteur (mm) | Poids (kg) | Profondeur (mm) | Puissance (W) | Tension (V) | Capacité (l) | Classe énergétique | Diamètre (mm) | Alimentation | Réf | Eco-part. | Code | CR | € HT |
|--------------|------------|-----------------|---------------|-------------|--------------|--------------------|---------------|--------------|--------|-----------|---------|-----|--------|
| 456 | 6.5 | 262 | 2000 | 230 | 10 | B | 255 | Monophasé | 221072 | 5,00 | 375306I | M04 | 255,00 |
| 400 | 7.8 | 345 | 2000 | 230 | 15 | B | 338 | Monophasé | 221074 | 5,00 | 375307T | M04 | 289,00 |

Thermor CHAUFFE-EAU ÉLECTRIQUE BLINDÉ SUR-ÉVIER "RISTRETTO" - ROND



| Hauteur (mm) | Poids (kg) | Profondeur (mm) | Puissance (W) | Tension (V) | Capacité (l) | Classe énergétique | Diamètre (mm) | Alimentation | Réf | Eco-part. | Code | CR | € HT |
|--------------|------------|-----------------|---------------|-------------|--------------|--------------------|---------------|--------------|--------|-----------|---------|-----|--------|
| 456 | 6.5 | 262 | 1600 | 230 | 10 | A | 255 | Monophasé | 221071 | 5,00 | 375301F | M04 | 255,00 |
| 400 | 7.7 | 345 | 1600 | 230 | 15 | B | 338 | Monophasé | 221079 | 5,00 | 375303B | M04 | 289,00 |
| 496 | 7.4 | 294 | 2000 | 230 | 15 | B | 287 | Monophasé | 221073 | 5,00 | 375302Q | M04 | 289,00 |
| 623 | 10.8 | 345 | 2000 | 230 | 30 | C | 338 | Monophasé | 231020 | 5,00 | 375304M | M04 | 337,00 |
| 918 | 15.2 | 345 | 2000 | 230 | 50 | C | 338 | Monophasé | 241039 | 5,00 | 375305X | M15 | 472,00 |

Thermor CHAUFFE-EAU ÉLECTRIQUE BLINDÉ SOUS ÉVIER RISTRETTO 2 - CARRÉ

Chauffe-eau électrique petite capacité Ristretto
Carré sous évier
Alimentation : monophasé
Livré avec 1 raccord diélectrique 1/2"

Garantie 3 ans cuve
Garantie 2 ans pièces électriques
La proximité chauffe-eau/point de puisage assure une eau chaude immédiate et plus d'économies
Compact, s'intègre facilement dans un placard sous évier



| Hauteur (mm) | Largeur (mm) | Poids (kg) | Profondeur (mm) | Puissance (W) | Tension (V) | Capacité (l) | Classe énergétique | Alimentation | Réf | Eco-part. | Code | CR | € HT |
|--------------|--------------|------------|-----------------|---------------|-------------|--------------|--------------------|--------------|--------|-----------|---------|-----|--------|
| 378 | 360 | 80 | 321 | 2000 | 230 | 15 | B | Monophasé | 221138 | 5,00 | 372392I | M04 | 311,00 |

Thermor CHAUFFE-EAU ÉLECTRIQUE BLINDÉ SUR-ÉVIER RISTRETTO 2 - CARRÉ

Chauffe-eau électrique petite capacité Ristretto
Carré sur évier
Alimentation : monophasé
Livré avec 1 raccord diélectrique 1/2"

Garantie 3 ans cuve
Garantie 2 ans pièces électriques
La proximité chauffe-eau/point de puisage assure une eau chaude immédiate et plus d'économies
Compact, s'intègre facilement dans un placard sur-évier



| Hauteur (mm) | Largeur (mm) | Poids (kg) | Profondeur (mm) | Puissance (W) | Tension (V) | Capacité (l) | Classe énergétique | Alimentation | Réf | Eco-part. | Code | CR | € HT |
|--------------|--------------|------------|-----------------|---------------|-------------|--------------|--------------------|--------------|--------|-----------|---------|-----|--------|
| 387 | 360 | 7.9 | 321 | 2000 | 230 | 15 | A | Monophasé | 221137 | 5,00 | 372392O | M04 | 311,00 |
| 467 | 440 | 11.8 | 388 | 2000 | 230 | 30 | C | Monophasé | 231083 | 5,00 | 372392Z | M04 | 368,00 |

Thermor CHAUFFE-EAU ÉLECTRIQUE BLINDÉ VERTICAL MURAL



| Hauteur (mm) | Largeur (mm) | Poids (kg) | Profondeur (mm) | Puissance (W) | Tension (V) | Capacité (l) | Classe énergétique | Diamètre (mm) | Alimentation | Réf | Eco-part. | Code | CR | € HT |
|--------------|--------------|------------|-----------------|---------------|-------------|--------------|--------------------|---------------|--------------|--------|-----------|---------|-----|--------|
| 575 | | 17.5 | 529 | 1200 | 230 | 50 | C | 505 | Monophasé | 241040 | 5,00 | 050093F | M15 | 502,00 |
| 705 | 513 | 22 | 530 | 1200 | 230 | 75 | C | 513 | Monophasé | 251054 | 5,00 | 336622O | M19 | 513,00 |
| 835 | 513 | 26 | 530 | 1200 | 230 | 100 | C | 513 | Monophasé | 261128 | 5,00 | 336623O | M28 | 472,00 |
| 1155 | 513 | 34 | 530 | 1600 | 230 | 150 | C | 513 | Monophasé | 251084 | 5,00 | 3366224 | M28 | 547,00 |
| 1475 | 513 | 430 | 530 | 2200 | 230 | 200 | C | 513 | Monophasé | 251085 | 5,00 | 3366225 | M28 | 626,00 |

CHAUFFE-EAU ÉLECTRIQUE (Suite)



CHAUFFE-EAU ÉLECTRIQUE BLINDÉ VERTICAL MURAL COMPACT

Résistance "Thermoplongeur" et protection anticorrosion à contrôler tous les 2 ans

Livré avec raccord diélectrique

Garantie 5 ans cuve

Garantie 2 ans pièces amovibles et électriques



| Hauteur (mm) | Poids (kg) | Profondeur (mm) | Puissance (W) | Tension (V) | Capacité (l) | Classe énergétique | Diamètre (mm) | Alimentation | Réf | Eco-part. | Code | CR | € HT |
|--------------|------------|-----------------|---------------|-------------|--------------|--------------------|---------------|--------------|--------|-----------|---------|-----|--------|
| 780 | 32 | 585 | 1200 | 230 | 100 | C | 567 | Monophasé | 861511 | 5,00 | 3633622 | M15 | 472,00 |
| 1030 | 41 | 585 | 1600 | 230 | 150 | C | 567 | Monophasé | 861512 | 5,00 | 3633623 | M15 | 547,00 |
| 1255 | 51 | 585 | 2200 | 230 | 200 | C | 567 | Monophasé | 861513 | 5,00 | 3633624 | M15 | 626,00 |



CHAUFFE-EAU ÉLECTRIQUE BLINDÉ HORIZONTAL MURAL - RACCORDEMENT DESSOUS



| Hauteur (mm) | Largeur (mm) | Poids (kg) | Profondeur (mm) | Puissance (W) | Tension (V) | Capacité (l) | Classe énergétique | Diamètre (mm) | Alimentation | Réf | Eco-part. | Code | CR | € HT |
|--------------|--------------|------------|-----------------|---------------|-------------|--------------|--------------------|---------------|--------------|--------|-----------|---------|-----|---------|
| 520 | 700 | 25 | 520 | 1600 | 230 | 75 | C | 520 | Monophasé | 253011 | 5,00 | 3723909 | M15 | 734,00 |
| 520 | 1150 | 37 | 520 | 2200 | 230 | 150 | C | 520 | Monophasé | 253021 | 5,00 | 3723911 | M15 | 987,00 |
| 520 | 1470 | 45 | 520 | 2200 | 230 | 200 | C | 520 | Monophasé | 253023 | 5,00 | 3723912 | M15 | 1120,00 |



CHAUFFE-EAU ÉLECTRIQUE BLINDÉ HM - HORIZONTAL RACCORD CÔTÉ

Chauffe-eau électrique - Blindé

Installation horizontal raccordement côté

Alimentation : monophasé

Livré avec 1 raccord diélectrique 3/4"

Garantie 5 ans cuve

Garantie 2 ans pièces amovibles et électriques

Livré avec raccord diélectrique

Résistance "Thermoplongeur" et protection anticorrosion à contrôler tous les 2 ans



| Hauteur (mm) | Largeur (mm) | Poids (kg) | Profondeur (mm) | Puissance (W) | Tension (V) | Capacité (l) | Classe énergétique | Diamètre (mm) | Alimentation | Réf | Eco-part. | Code | CR | € HT |
|--------------|--------------|------------|-----------------|---------------|-------------|--------------|--------------------|---------------|--------------|--------|-----------|---------|-----|---------|
| 513 | 705 | 22 | 530 | 2000 | 230 | 75 | C | 513 | Monophasé | 853408 | 5,00 | 3723916 | M15 | 799,00 |
| 567 | 770 | 31 | 585 | 2000 | 230 | 100 | C | 567 | Monophasé | 853409 | 5,00 | 3723917 | M15 | 890,00 |
| 567 | 1020 | 40 | 585 | 2000 | 230 | 150 | C | 567 | Monophasé | 853410 | 5,00 | 3723918 | M15 | 1053,00 |
| 567 | 1275 | 49 | 585 | 2000 | 230 | 200 | C | 567 | Monophasé | 853411 | 5,00 | 3723919 | M15 | 1136,00 |



CHAUFFE-EAU ÉLECTRIQUE BLINDÉ VERTICAL STABLE

Résistance "Thermoplongeur" et protection anticorrosion à contrôler tous les 2 ans

Livré avec raccord diélectrique

Garantie 5 ans cuve

Garantie 2 ans pièces amovibles et électriques



| Hauteur (mm) | Poids (kg) | Profondeur (mm) | Puissance (W) | Tension (V) | Capacité (l) | Classe énergétique | Diamètre (mm) | Alimentation | Réf | Eco-part. | Code | CR | € HT |
|--------------|------------|-----------------|---------------|-------------|--------------|--------------------|---------------|--------------|--------|-----------|---------|-----|--------|
| 1275 | 47 | 645 | 2200 | 230 | 200 | C | 575 | Monophasé | 282030 | 5,00 | 3633610 | M15 | 998,00 |
| 1780 | 60 | 645 | 3000 | 230 | 300 | C | 575 | Monophasé | 282031 | 5,00 | 3633611 | M21 | 974,00 |



CHAUFFE-EAU ÉLECTRIQUE BLINDÉ STABLE SUR SOCLE



| Hauteur (mm) | Poids (kg) | Profondeur (mm) | Puissance (W) | Tension (V) | Capacité (l) | Classe énergétique | Diamètre (mm) | Alimentation | Réf | Eco-part. | Code | CR | € HT |
|--------------|------------|-----------------|---------------|-------------|--------------|--------------------|---------------|--------------|--------|-----------|---------|-----|---------|
| 1840 | 154 | 590 | 5000 | 230 | 500 | C | 750 | Monophasé | 292001 | 5,00 | 1413168 | M19 | 2977,00 |

■ THERMOR STÉATITE



CHAUFFE-EAU PLAT ÉLECTRIQUE STÉATITE MULTIPOSITIONS "MALICIO 3 CONNECTÉ" - BLANC

Malicio 3, le chauffe-eau gain de place et connecté

La solution gain de place adaptée aux petits espaces pour les foyers de 1 à 5 personnes

Produit éco-performant : classe ErP B sur toute la gamme

Connecté pour un pilotage à distance du chauffe-eau grâce à l'application Cozytouch. WIFI intégré au produit, pas de bridge nécessaire



| Hauteur (mm) | Largeur (mm) | Poids (kg) | Profondeur (mm) | Puissance (W) | Tension (V) | Capacité (l) | Classe énergétique | Alimentation | Réf | Eco-part. | Code | CR | € HT |
|--------------|--------------|------------|-----------------|---------------|-------------|--------------|--------------------|--------------|--------|-----------|---------|-----|--------|
| 765 | 490 | 24.5 | 300 | 2250 | 230 | 40 | B | Monophasé | 231063 | 5,00 | 3366232 | M04 | 648,00 |
| 1090 | 490 | 32.5 | 300 | 2250 | 230 | 65 | B | Monophasé | 231064 | 5,00 | 3366233 | M04 | 687,00 |
| 1300 | 490 | 37.5 | 300 | 2250 | 230 | 80 | B | Monophasé | 231070 | 5,00 | 3366234 | M04 | 737,00 |
| 890 | 520 | 32 | 490 | 2400 | 230 | 100 | B | Monophasé | 231071 | 5,00 | 3366235 | M04 | 800,00 |
| 1020 | 520 | 36 | 490 | 2400 | 230 | 120 | B | Monophasé | 231072 | 5,00 | 3366236 | M04 | 867,00 |
| 1210 | 520 | 42 | 490 | 2400 | 230 | 150 | B | Monophasé | 271108 | 5,00 | 3366237 | M04 | 936,00 |



CHAUFFE-EAU ÉLECTRIQUE STÉATITE VERTICAL MURAL "STEATIS"



| Hauteur (mm) | Largeur (mm) | Poids (kg) | Profondeur (mm) | Puissance (W) | Tension (V) | Capacité (l) | Classe énergétique | Diamètre (mm) | Alimentation | Réf | Eco-part. | Code | CR | € HT |
|--------------|--------------|------------|-----------------|---------------|-------------|--------------|--------------------|---------------|--------------|--------|-----------|---------|-----|--------|
| 575 | 513 | 18.9 | 530 | 1200 | 230 | 50 | C | 505 | Monophasé | 241150 | 5,00 | 1261687 | M15 | 579,00 |
| 705 | 513 | 23 | 530 | 1200 | 230 | 75 | C | 513 | Monophasé | 251176 | 5,00 | 3366226 | M19 | 590,00 |
| 835 | 513 | 27 | 530 | 1200 | 230 | 100 | C | 513 | Monophasé | 251177 | 5,00 | 3366227 | M22 | 586,00 |
| 1155 | 513 | 35 | 530 | 1800 | 230 | 150 | C | 513 | Monophasé | 251178 | 5,00 | 3366228 | M22 | 674,00 |
| 1475 | 513 | 44 | 530 | 2400 | 230 | 200 | C | 513 | Monophasé | 251179 | 5,00 | 3366229 | M22 | 772,00 |



CHAUFFE-EAU ÉLECTRIQUE STÉATITE VERTICAL MURAL "STEATIS" COMPACT

Résistance stéatite protégée du calcaire et protection anticorrosion à contrôler tous les 2 ans.

Livré avec raccord diélectrique tournant 3/4".

Garantie 5 ans cuve.

Garantie 2 ans pièces amovibles et électriques.



| Hauteur (mm) | Poids (kg) | Profondeur (mm) | Puissance (W) | Tension (V) | Capacité (l) | Classe énergétique | Diamètre (mm) | Alimentation | Réf | Eco-part. | Code | CR | € HT |
|--------------|------------|-----------------|---------------|-------------|--------------|--------------------|---------------|--------------|--------|-----------|---------|-----|--------|
| 780 | 32 | 585 | 1200 | 230 | 100 | C | 567 | Monophasé | 261115 | 5,00 | 3633619 | M28 | 586,00 |
| 1030 | 41 | 585 | 1800 | 230 | 150 | C | 567 | Monophasé | 261129 | 5,00 | 3633620 | M28 | 674,00 |
| 1255 | 51 | 585 | 2200 | 230 | 200 | C | 567 | Monophasé | 261130 | 5,00 | 3633621 | M28 | 772,00 |



CHAUFFE-EAU ÉLECTRIQUE STÉATITE VERTICAL STABLE "STEATIS"

Résistance stéatite protégée du calcaire et protection anticorrosion à contrôler tous les 2 ans.

Livré avec raccord diélectrique tournant 3/4".

Garantie 5 ans cuve.

Garantie 2 ans pièces amovibles et électriques.



| Hauteur (mm) | Poids (kg) | Profondeur (mm) | Puissance (W) | Tension (V) | Capacité (l) | Classe énergétique | Diamètre (mm) | Alimentation | Réf | Eco-part. | Code | CR | € HT |
|--------------|------------|-----------------|---------------|-------------|--------------|--------------------|---------------|--------------|--------|-----------|---------|-----|---------|
| 1275 | 47 | 645 | 2200 | 230 | 200 | C | 575 | Monophasé | 282098 | 5,00 | 3633612 | M15 | 1142,00 |
| 1500 | 53 | 645 | 3000 | 230 | 250 | C | 575 | Monophasé | 282099 | 5,00 | 3633613 | M15 | 1132,00 |
| 1780 | 60 | 645 | 3000 | 230 | 300 | C | 575 | Monophasé | 282101 | 5,00 | 3633614 | M21 | 1288,00 |



CHAUFFE-EAU ÉLECTRIQUE (Suite)

■ THERMOR ACI



CHAUFFE-EAU ÉLECTRIQUE ACI VERTICAL MURAL ÉTROIT "DURALIS"



| Hauteur (mm) | Largeur (mm) | Poids (kg) | Profondeur (mm) | Puissance (W) | Tension (V) | Capacité (l) | Classe énergétique | Diamètre (mm) | Alimentation | Réf | Eco-part. | Code | CR | € HT |
|--------------|--------------|------------|-----------------|---------------|-------------|--------------|--------------------|---------------|--------------|--------|-----------|---------|-----|--------|
| 575 | | 18 | 530 | 1200 | 230 | 50 | C | 505 | Monophasé | 241057 | 5,00 | 1162729 | M19 | 662,00 |
| 705 | 513 | 23 | 530 | 1200 | 230 | 75 | C | 513 | Monophasé | 251068 | 5,00 | 3366221 | M19 | 710,00 |
| 835 | 513 | 27 | 530 | 1200 | 230 | 100 | C | 513 | Monophasé | 251072 | 5,00 | 3366222 | M15 | 765,00 |
| 1155 | 513 | 35 | 530 | 1800 | 230 | 150 | C | 513 | Monophasé | 271112 | 5,00 | 3366231 | M28 | 871,00 |
| 1475 | 513 | 45 | 530 | 2400 | 230 | 200 | C | 513 | Monophasé | 251079 | 5,00 | 3366223 | M28 | 997,00 |



CHAUFFE-EAU ÉLECTRIQUE ACI HYBRIDE DURALIS - HORIZONTAL RACCORD DESSOUS

Chauffe-eau électrique - Duralis ACI Hybride

Installation horizontal mural

Raccordement dessous

Alimentation : monophasé (transformable en triphasé avec kit)

Livré avec 1 raccord diélectrique 3/4"

double entraxe

Conçu pour durer jusqu'à 2 fois plus longtemps dans les eaux agressives

Un produit plus pratique à manipuler : poignées dessus/ dessous pour une excellente préhension

Raccordement plus accessible : capot incluant un rail de positionnement du capot, des guide-vis, passe-câbles intégrés

Des économies d'énergie grâce au thermostat électronique et à l'isolation renforcée



Garantie 5 ans cuve

Garantie 5 ans pièces amovibles et électriques

Thermor remplace tous les chauffe-eau du marché grâce à son système

| Hauteur (mm) | Largeur (mm) | Poids (kg) | Profondeur (mm) | Puissance (W) | Tension (V) | Capacité (l) | Classe énergétique | Diamètre (mm) | Alimentation | Réf | Eco-part. | Code | CR | € HT |
|--------------|--------------|------------|-----------------|---------------|-------------|--------------|--------------------|---------------|--------------|--------|-----------|---------|-----|---------|
| 590 | 830 | 29 | 550 | 1800 | 230 | 100 | C | 550 | Monophasé | 263124 | 5,00 | 3723913 | M10 | 963,00 |
| 590 | 1150 | 37 | 550 | 1800 | 230 | 150 | C | 550 | Monophasé | 263125 | 5,00 | 3723914 | M15 | 1162,00 |
| 590 | 1470 | 45 | 550 | 2200 | 230 | 200 | C | 550 | Monophasé | 263126 | 5,00 | 3723915 | M15 | 1355,00 |

■ ACCESSOIRES



BAC RÉCUPÉRATION D'EAU CHAUFFE-EAU UNIVERSEL - VM/VS

Bac de récupération d'eau pour chauffe-eau verticaux muraux et sur socle.

| Réf | Code | CR | € HT |
|--------|---------|-----|--------|
| 009234 | 1306629 | M43 | 150,00 |



KIT CEE TRIPHASÉ 400 V



| Utilisation | Application | Réf | Code | CR | € HT |
|-----------------|-------------|--------|---------|-----|-------|
| Vizengo / Zeneo | Chauffe-eau | 009134 | 900673Z | M19 | 58,00 |

têrêva

Une offre complète pour gagner du temps



SANITAIRE



PLOMBERIE



CLIMATISATION



THERMIQUE



SOLAIRE



ÉLECTRICITÉ



OUTILLAGE & PROTECTION

■ VMC INDIVIDUELLE HYGRORÉGLABLE

aldes VMC EASYHOME® HYGRO CLASSIC

Ventilation au plus près des besoins grâce à la détection d'humidité - Compatible multi-conduits - Le plus facile à installer - Silencieux : à partir de 32 dB(A)



| Modèle | Niveau sonore (dBA) | Puissance (W) | Alimentation | Classe énergétique | Débit (m³/h) | Réf | Eco-part. | Code | CR | € HT |
|--|---------------------|---------------|--------------|--------------------|--------------|----------|-----------|---------|-----|--------|
| Groupe EasyHOME® Hygro Classic | 32 | 28 | 230 V | B | 213 | 11033030 | 0,83 | 2105178 | M02 | 321,00 |
| Kit EasyHOME® Hygro Classic + bouches Bahia Curve Elec | 32 | 28 | 230 V | B | 213 | 11033031 | 0,83 | 2105204 | M19 | 555,00 |
| Kit EasyHOME® Hygro Classic + bouches Bahia Curve Cord | 32 | 28 | 230 V | B | 213 | 11033032 | 0,83 | 2105205 | M07 | 555,00 |

aldes VMC EASYHOME® HYGRO COMPACT PREMIUM HP

Ventilation au plus près des besoins grâce à la détection d'humidité. - Compatible multi-conduits : nouveaux accessoires pour réseau semi-rigide Optiflex. - Simple à intégrer <19 cm et ultra-rapide à poser. - Silencieux : à partir de 31 dB(A).



| Modèle | Niveau sonore (dBA) | Puissance (W) | Alimentation | Classe énergétique | Débit (m³/h) | Réf | Eco-part. | Code | CR | € HT |
|---|---------------------|---------------|--------------|--------------------|--------------|----------|-----------|---------|-----|--------|
| Groupe EasyHOME® Hygro Compact Premium HP | 32 | 85 | 230 V | B | 325 | 11033052 | 0,83 | 2105180 | M07 | 719,00 |
| Kit EasyHOME® Hygro Compact Premium HP + bouches Bahia Curve Elec | 32 | 85 | 230 V | B | 325 | 11033054 | 0,83 | 2105207 | M07 | 981,00 |

aldes VMC EASYHOME® HYGRO COMPACT CLASSIC

Ventilation au plus près des besoins grâce à la détection d'humidité - Compatible multi-conduits - Simple à intégrer <19 cm et ultra-rapide à poser. - Silencieux : à partir de 32 dB(A)



| Modèle | Niveau sonore (dBA) | Puissance (W) | Alimentation | Débit (m³/h) | Réf | Eco-part. | Code | CR | € HT |
|--|---------------------|---------------|--------------|--------------|----------|-----------|---------|-----|--------|
| Groupe EasyHOME® Hygro Compact Classic | 32 | 28 | 230 V | 221 | 11033048 | 0,83 | 2105179 | M07 | 347,00 |
| Kit EasyHOME® Hygro Compact Classic + Bouches Bahia Curve Elec | 32 | 28 | 230 V | 221 | 11033049 | 0,83 | 2105206 | M07 | 608,00 |

aldes VMC EASYHOME® HYGRO COMPACT PREMIUM MW

Ventilation au plus près des besoins grâce à la détection d'humidité. - Compatible multi-conduits : nouveaux accessoires pour réseau semi-rigide Optiflex. - Simple à intégrer <19 cm et ultra-rapide à poser. - Silencieux : à partir de 31 dB(A).



| Modèle | Niveau sonore (dBA) | Puissance (W) | Alimentation | Classe énergétique | Débit (m³/h) | Réf | Eco-part. | Code | CR | € HT |
|---|---------------------|---------------|--------------|--------------------|--------------|----------|-----------|---------|-----|--------|
| Groupe EasyHOME® Hygro Compact Premium MW | 31 | 35 | 230 V | B | 248 | 11033050 | 0,83 | 2105181 | M07 | 484,00 |
| Kit EasyHOME® Hygro Compact Premium MW + bouches Bahia Curve Elec | 31 | 35 | 230 V | B | 248 | 11033051 | 0,83 | 2105208 | M12 | 771,00 |

aldes VMC EASYHOME® HYGRO PREMIUM HP

Ventilation au plus près des besoins grâce à la détection d'humidité. - Compatible multi-conduits : nouveaux accessoires pour réseau semi-rigide Optiflex. - Economies d'énergie grâce à une motorisation très basse consommation - Silencieux : à partir de



| Modèle | Niveau sonore (dBA) | Puissance (W) | Alimentation | Classe énergétique | Débit (m³/h) | Réf | Eco-part. | Code | CR | € HT |
|---|---------------------|---------------|--------------|--------------------|--------------|----------|-----------|---------|-----|--------|
| Groupe EasyHOME® Hygro Premium HP | 32 | 85 | 230 V | B | 333 | 11033046 | 0,83 | 2105182 | M07 | 642,00 |
| Kit EasyHOME® Hygro Premium HP + bouches Bahia Curve Elec | 32 | 85 | 230 V | B | 333 | 11033047 | 0,83 | 2105209 | M07 | 902,00 |



VMC EASYHOME® HYGRO PREMIUM MW

Ventilation au plus près des besoins grâce à la détection d'humidité. - Compatible multi-conduits : nouveaux accessoires pour réseau semi-rigide Optiflex. - Economies d'énergie grâce à une motorisation très basse consommation - Silencieux : à partir de 31 dB(A).



| Modèle | Niveau sonore (dBA) | Puissance (W) | Alimentation | Classe énergétique | Débit (m³/h) | Réf | Eco-part. | Code | CR | € HT |
|---|---------------------|---------------|--------------|--------------------|--------------|----------|-----------|---------|-----|--------|
| Groupe EasyHOME® Hygro Premium MW | 31 | 35 | 230 V | B | 276 | 11033033 | 0,83 | 2105183 | M02 | 452,00 |
| Kit EasyHOME® Hygro Premium MW + bouches Bahia Curve Elec | 31 | 35 | 230 V | B | 276 | 11033034 | 0,83 | 2105210 | M20 | 714,00 |
| Kit EasyHOME® Hygro Premium MW + bouches Bahia Curve Cord | 31 | 35 | 230 V | B | 276 | 11033036 | 0,83 | 2105211 | M07 | 714,00 |

atlantic GROUPE VMC HYGROCOSY

VMC simple flux Hygroréglable pour installation Hygro (type A et B) pour logement individuel, jusqu'à 6 sanitaires + 1 cuisine. Groupe en polypropylène recyclable : - jusqu'à 6 piquages Twist & Go Ø 80 - 1 piquage Twist & Go Ø 125 - rejet démontable Ø 160 - Adapté à la rénovation - Moteur AC - Maîtrise des dépenses énergétiques - Silence - Etanchéité renforcée - Installation facile et rapide : - Twist & Go : fixation rapide et étanche des conduits - Fixation murale ou suspendue - Raccordement électrique sans outils



| Modèle | Niveau sonore (dBA) | Puissance (W) | Alimentation | Classe énergétique | Débit (m³/h) | Réf | Eco-part. | Code | CR | € HT |
|------------------------------|---------------------|---------------|--------------|--------------------|--------------|--------|-----------|---------|-----|--------|
| Groupe seul | 22.2 | 19.3 | 230 V | B | 180 | 412291 | 0,83 | 2132259 | M20 | 332,00 |
| Kit 6 sanitaires / 3 bouches | 22.2 | 19.3 | 230 V | B | 180 | 412292 | 0,83 | 2132260 | M20 | 530,00 |

atlantic GROUPE VMC HYGROCOSY BC

VMC simple flux Hygroréglable pour installation Hygro (type A et B) pour logement individuel, jusqu'à 6 sanitaires + 1 cuisine. Groupe en polypropylène recyclable : - jusqu'à 6 piquages Twist & Go Ø 80 - 1 piquage Twist & Go Ø 125 - rejet démontable Ø 160 - Adapté à la rénovation - Moteur AC - Maîtrise des dépenses énergétiques - Silence - Etanchéité renforcée - Installation facile et rapide : - Twist & Go : fixation rapide et étanche des conduits - Fixation murale ou suspendue - Raccordement électrique sans outils



| Modèle | Niveau sonore (dBA) | Puissance (W) | Alimentation | Classe énergétique | Débit (m³/h) | Réf | Eco-part. | Code | CR | € HT |
|-------------|---------------------|---------------|--------------|--------------------|--------------|--------|-----------|---------|-----|--------|
| Groupe seul | 52.1 | 8.8 | 230 V | B | 292 | 412293 | 0,83 | 2132261 | M17 | 507,00 |

atlantic KIT VMC HYGROCOSY BC FLEX

Kit Hygrocosy BC flex - VMC hygro basse consommation espaces réduits - jusqu'à 6 sanitaires - extra-plat. Piquages interchangeable - Raccordement électrique, déporté - Fixation conduits Twist&Go - kit hygro B T3-T7 - 3 bouches piles (WC dét. prés. + SdB + cuis)



| Modèle | Puissance (W) | Alimentation | Classe énergétique | Débit (m³/h) | Réf | Eco-part. | Code | CR | € HT |
|------------------------------|---------------|--------------|--------------------|--------------|--------|-----------|---------|-----|--------|
| Kit 4 sanitaires / 3 bouches | 29.6 | 230 V | E | 247 | 412295 | 0,83 | 2132263 | M42 | 513,00 |

atlantic KIT VMC HYGROCOSY BC FLEX +

Confort acoustique : avec de faibles niveaux sonores aux bouches et au caisson, la gamme Hygrocosy BC Flex + est silencieuse et peut être installée en combles et en faux-plafond. Economies d'énergie : Equipée d'un moteur EC basse consommation, la gamme de VMC simple flux hygroréglable Hygrocosy BC Flex + est idéale pour les maisons à étages et les architectures complexes - jusqu'à 6 sanitaires + 1 cuisine. Installation rapide, facile et sûre : l'Hygrocosy BC Flex + est extra-plat (160 mm) et spécialement conçu pour les espaces réduits. La gamme Hygrocosy BC Flex + est dotée du système Twist & Go qui permet une fixation rapide et étanche des conduits. La position de ses piquages est interchangeable et le raccordement électrique est déporté.



| Modèle | Niveau sonore (dBA) | Puissance (W) | Alimentation | Classe énergétique | Débit (m³/h) | Réf | Eco-part. | Code | CR | € HT |
|---------------|---------------------|---------------|--------------|--------------------|--------------|--------|-----------|---------|-----|--------|
| Kit 3 bouches | 51 | 12.3 | 230 V | B | 297 | 412278 | 0,83 | 3082481 | M42 | 717,00 |

Conseils, nouveautés, actualités des agences...
Retrouvez-nous sur nos réseaux :

■ VMC INDIVIDUELLE AUTORÉGLABLE

aldes
VMC EASYHOME® AUTO COMPACT

Renouvellement d'air automatique. - Intégration parfaite à la décoration intérieure grâce aux grilles ColorLINE®. - Simple à intégrer <19 cm et ultra-rapide à poser. - Silencieux : à partir de 23 dB(A)



| Modèle | Niveau sonore (dBA) | Puissance (W) | Alimentation | Débit (m³/h) | Réf | Eco-part. | Code | CR | € HT |
|--|---------------------|---------------|--------------|--------------|----------|-----------|---------|-----|--------|
| Groupe EasyHOME® Auto Compact | 25 | 26 | 230 V | 241 | 11026034 | 0,83 | 2105177 | M07 | 232,00 |
| Kit EasyHOME® Auto Compact + Bouches standards | 25 | 26 | 230 V | 241 | 11026035 | 0,83 | 2105202 | M07 | 256,00 |
| Kit EasyHOME® Auto Compact + Bouches ColorLINE | 25 | 26 | 230 V | 241 | 11026036 | 0,83 | 2105203 | M16 | 271,00 |

aldes
VMC EASYHOME® AUTO

Renouvellement d'air automatique - Intégration parfaite à la décoration intérieure grâce aux grilles ColorLINE® - Le plus facile à installer - Silencieux : à partir de 26 dB(A)



| Modèle | Niveau sonore (dBA) | Puissance (W) | Alimentation | Réf | Eco-part. | Code | CR | € HT |
|--|---------------------|---------------|--------------|----------|-----------|---------|-----|--------|
| Groupe EasyHOME® Auto | 26 | 14 | 230 V | 11026031 | 0,83 | 2105176 | M02 | 144,00 |
| Kit EasyHOME® Auto + Bouches standards | 26 | 14 | 230 V | 11026032 | 0,83 | 2105200 | M17 | 158,00 |
| Kit EasyHOME® Auto + Bouches ColorLINE | 26 | 14 | 230 V | 11026033 | 0,83 | 2105201 | M12 | 171,00 |

atlantic
GROUPE VMC AUTOCOSY

VMC autoréglable jusqu'à 4 sanitaires - Raccord électrique rapide - Fixation conduits Twist&Go



| Modèle | Niveau sonore (dBA) | Puissance (W) | Alimentation | Débit (m³/h) | Réf | Eco-part. | Code | CR | € HT |
|------------------------------|---------------------|---------------|--------------|--------------|--------|-----------|---------|-----|--------|
| Groupe seul | 26 | 12.1 | 230 V | 238 | 412287 | 0,83 | 2132256 | M04 | 134,00 |
| Kit 4 sanitaires / 3 bouches | 26 | 12.1 | 230 V | 238 | 412288 | 0,83 | 2131705 | M17 | 164,00 |

atlantic
KIT VMC AUTOCOSY IH

VMC simple flux auto-intelligence jusqu'à 6 sanitaires - Technologie intelligente humidité - 5 bouches universelles lines (4 sanitaires + 1 cuisine)



| Modèle | Niveau sonore (dBA) | Alimentation | Classe énergétique | Débit (m³/h) | Réf | Eco-part. | Code | CR | € HT |
|------------------------------|---------------------|--------------|--------------------|--------------|--------|-----------|---------|-----|--------|
| Kit 6 sanitaires / 5 bouches | 26 | 230 V | C | 330 | 412289 | 0,83 | 2132257 | M04 | 217,00 |

atlantic
KIT VMC AUTOCOSY IH FLEX

Kit VMC auto intelligence humidité pour espaces réduits jusqu'à 4 sanitaires



| Modèle | Niveau sonore (dBA) | Alimentation | Classe énergétique | Débit (m³/h) | Réf | Eco-part. | Code | CR | € HT |
|------------------------------|---------------------|--------------|--------------------|--------------|--------|-----------|---------|-----|--------|
| Kit 4 sanitaires / 3 bouches | 25 | 230 V | C | 330 | 412290 | 0,83 | 2132258 | M04 | 280,00 |

**DRIVE
PLATEFORME**

+20 000 RÉFÉRENCES
DISPONIBLES EN 1H

Plateformes logistiques :

Brive-la-Gaillarde

Pusignan

Ris Orangis

JE COMMANDE

par téléphone ou en Agence

**JE RETIRE MA COMMANDE
DE 7H30 À 18H00**

à l'accueil de la Plateforme Téréva

■ BOUCHE / ENTRÉE D'AIR / GRILLE / GAINÉ / CONDUIT / ACCESSOIRE

GAINÉ

atlantic
GAINÉ VMC PVC ISOLÉE 6M

Conduit souple en tissu PVC avec spirale en fil d'acier et pare-vapeur en PVC prévu pour les installations de VMC en maison individuelle
Couleur grise
Longueur : 6 m
Diamètre : 80 - 125 - 160 mm
Épaisseur de l'isolant : 25 mm



| Longueur (ml) | Diamètre (mm) | Réf | Code | CR | € HT |
|---------------|---------------|--------|---------|-----|--------|
| 6 | 80 | 423050 | 1241342 | M10 | 67,50 |
| 6 | 125 | 423053 | 1111720 | M10 | 92,10 |
| 6 | 160 | 423142 | 1241489 | M25 | 125,00 |

atlantic
CONDUIT SOUPLE ISOLÉ PVC - TYPE CR - LONGUEUR 10M

De type CR, ce conduit, prévu pour les installations de VMC en maisons individuelles est calorifugé avec un conduit intérieur de type B et un pare-vapeur en PVC.
Épaisseur : 25 mm.



| Longueur (ml) | Diamètre (mm) | Réf | Code | CR | € HT |
|---------------|---------------|--------|---------|-----|--------|
| 10 | 80 | 423051 | 1895363 | M10 | 113,00 |
| 10 | 125 | 423054 | 1895360 | M10 | 151,00 |

atlantic
CONDUIT SOUPLE PVC

Conduit souple en tissu PVC avec spirale en fil d'acier prévu pour les installations de VMC en maison individuelle.
Couleur grise
Longueur : 6 m
Disponible en plusieurs diamètres



| Longueur (ml) | Diamètre (mm) | Réf | Code | CR | € HT |
|---------------|---------------|--------|---------|-----|-------|
| 6 | 80 | 423034 | 1241343 | M10 | 19,70 |
| 6 | 125 | 423037 | 1241344 | M10 | 29,30 |
| 6 | 160 | 423070 | 1245007 | M10 | 40,30 |

atlantic
CONDUIT PVC HEXAGAINÉ

| Longueur (ml) | Diamètre (mm) | Réf | Code | CR | € HT |
|---------------|---------------|--------|---------|-----|-------|
| 18 | 80 | 423360 | 058912I | M10 | 64,40 |
| 18 | 125 | 423362 | 058914E | M10 | 97,80 |

atlantic
CONDUIT SOUPLE PVC TYPE TR - 6 MÈTRES

Conduit souple PVC rectangulaire, avec spirale en fil d'acier pour passage dans le doublage. Pour installation de vmc en maison individuelle.



| Longueur (ml) | Diamètre (mm) | Réf | Code | CR | € HT |
|---------------|---------------|--------|---------|-----|-------|
| 6000 | 80 | 423046 | 1196687 | M35 | 51,30 |
| 6000 | 125 | 423048 | 1196688 | M35 | 74,70 |

atlantic
GAINÉ ALUMINIUM T-GS - 10 ML

D'une longueur de 10 m, ce conduit circulaire et flexible est utilisé dans les installations de VMC ou de conditionnement d'air. Très souple et compacté, il est constitué d'un film aluminium multicouche sur spirale acier.



| Longueur (ml) | Diamètre (mm) | Réf | Code | CR | € HT |
|---------------|---------------|--------|---------|-----|--------|
| 10 | 125 | 523793 | 374391F | M12 | 74,40 |
| 10 | 250 | 523135 | 374394M | M12 | 153,00 |

atlantic

GAINE SOUPLE ALUMINIUM ISOLÉ - ÉPAISSEUR 25MM - TYPE T CR



| Longueur (ml) | Diamètre (mm) | Réf | Code | CR | € HT |
|---------------|---------------|--------|---------|-----|--------|
| 3 | 80 | 423027 | 1437779 | M10 | 68,40 |
| 6 | 125 | 423028 | 1437788 | M10 | 93,40 |
| 3 | 160 | 423069 | 1895361 | M35 | 37,70 |
| 6 | 160 | 423067 | 1895362 | M10 | 126,00 |

atlantic

GAINE ISOLÉE ALUMINIUM ÉPAISSEUR 50 MM



| Longueur (ml) | Poids (kg) | Diamètre (mm) | Réf | Code | CR | € HT |
|---------------|------------|---------------|--------|---------|-----|--------|
| 6 | 2.27 | 82 | 423025 | 1111751 | M10 | 109,00 |
| 6 | 2.86 | 125 | 423026 | 1111750 | M10 | 146,00 |
| 6 | 2.8 | 160 | 423060 | 1248693 | M10 | 184,00 |

atlantic

CONDUIT SOUPLE ACOUSTIQUE ALUMINIUM CMO-P/25

Conduit souple constitué de 2 conduits souples séparés par un matelas de 25 mm de laine de verre non urticante. Le conduit intérieur est perforé afin d'améliorer l'atténuation acoustique.
 Classement au feu : conduit intérieur alu M0. Complexe isolant M0 et conduit extérieur M1
 Température maxi d'utilisation : 250°C
 Rayon de courbure mini : R0,7 Ø



| Longueur (ml) | Diamètre (mm) | Réf | Code | CR | € HT |
|---------------|---------------|--------|---------|-----|--------|
| 10 | 160 | 524743 | 1437835 | M20 | 165,00 |
| 10 | 200 | 524744 | 1437832 | M22 | 187,00 |
| 10 | 250 | 524745 | 1437833 | M20 | 242,00 |

aldes

GAINE ALGAINE STANDARD ARMÉE FIBRE EN FILET DE 6M Ø80

Gaine Ø80 en film PVC, fibre polyester et fil d'acier.
 Température d'utilisation : -10°C / +80°C. Classement de réaction au feu : M1 (non-inflammable).



| Longueur (ml) | Poids (kg) | Diamètre (mm) | Réf | Code | CR | € HT |
|---------------|------------|---------------|----------|---------|-----|-------|
| 20 | 1.43 | 80 | 11091198 | 191246U | M18 | 66,60 |
| 20 | 1.98 | 125 | 11091199 | 191247F | M18 | 95,10 |

aldes

GAINE ALGAINE ISOLÉE

Gaine isolée ce qui évite la condensation dans la gaine.
 Épaisseur 25 mm pour volume chauffé.



| Longueur (ml) | Poids (kg) | Diamètre (mm) | Réf | Code | CR | € HT |
|---------------|------------|---------------|----------|---------|-----|--------|
| 12 | 3.28 | 80 | 11091184 | 1097609 | M22 | 102,00 |
| 12 | 4.69 | 125 | 11091185 | 1097610 | M22 | 134,00 |

▶ 1 catalogue spécifique pour les Électriciens
▶ 3 500 articles stockés en plateformes
▶ Des référents Électricité présents dans tout le réseau d'Agences Téréva

Plus d'informations :

Chauffage électrique
 Éclairage
 Conduit et cheminement
 Fil et câble
 Appareillage du bâtiment et petit tertiaire
 Sécurité et communication
 VDI et réseau informatique
 Outillage électrique et mesure portable
 Spécifique industriel
 Borne de recharge
 Génie climatique



Consultez votre Agence ou
tereva-direct.fr pour connaître la
disponibilité des produits
ou vos prix nets*

*ouverture de compte obligatoire



INDEX

Index références fournisseurs.....386

INDEX RÉFÉRENCES FOURNISSEURS

ABB

| | | |
|--------|---------|-----|
| 190160 | 3352185 | 162 |
| 190161 | 3352183 | 162 |
| 190162 | 3352174 | 162 |
| 190179 | 3352189 | 162 |
| 190220 | 3221596 | 317 |
| 190221 | 3221597 | 317 |
| 190222 | 3221598 | 317 |
| 352236 | 3234084 | 158 |
| 352238 | 3234089 | 158 |
| 352239 | 3234092 | 158 |
| 352240 | 3234097 | 158 |
| 352241 | 3234104 | 158 |
| 352242 | 3234111 | 158 |
| 352243 | 3234120 | 158 |
| 352244 | 3234133 | 158 |
| 352261 | 3234083 | 158 |
| 352263 | 3234088 | 158 |
| 352264 | 3234091 | 158 |
| 352265 | 3234096 | 158 |
| 352266 | 3234103 | 158 |
| 352267 | 3234110 | 158 |
| 352268 | 3234119 | 158 |
| 352269 | 3234132 | 158 |
| 352336 | 3234149 | 159 |
| 352338 | 3234154 | 159 |
| 352339 | 3234157 | 159 |
| 352340 | 3234162 | 159 |
| 352341 | 3234169 | 159 |
| 352343 | 3234185 | 159 |
| 352436 | 3234214 | 159 |
| 352438 | 3234219 | 159 |
| 352439 | 3234222 | 159 |
| 352440 | 3234227 | 159 |
| 352441 | 3234234 | 159 |
| 352442 | 3234241 | 159 |
| 352443 | 3234250 | 159 |
| 352444 | 3234263 | 159 |
| 352461 | 3234213 | 159 |
| 352463 | 3234218 | 159 |
| 352464 | 3234221 | 159 |
| 352465 | 3234226 | 159 |
| 352466 | 3234233 | 159 |
| 352467 | 3234240 | 159 |
| 352468 | 3234249 | 159 |
| 352469 | 3234262 | 159 |
| 359600 | 3233945 | 164 |
| 359701 | 3233944 | 163 |
| 359879 | 3233908 | 163 |
| 362001 | 3233621 | 156 |
| 362003 | 3233623 | 156 |
| 362006 | 3233626 | 156 |
| 364003 | 3233635 | 156 |
| 364004 | 3233636 | 156 |
| 364006 | 3233638 | 156 |
| 442041 | 3236071 | 158 |
| 442051 | 3236072 | 158 |
| 442053 | 3236081 | 158 |
| 442061 | 3236073 | 158 |
| 442063 | 3236082 | 158 |
| 442151 | 3236091 | 158 |
| 442153 | 3236100 | 158 |
| 442161 | 3236092 | 158 |
| 442163 | 3236101 | 158 |
| 442561 | 3236123 | 158 |
| 443051 | 3236006 | 157 |
| 443061 | 3236007 | 157 |
| 443151 | 3236033 | 157 |
| 443161 | 3236034 | 157 |
| 444051 | 3236009 | 157 |
| 444061 | 3236010 | 157 |
| 444151 | 3236036 | 157 |
| 444161 | 3236037 | 157 |
| 450041 | 3235807 | 159 |
| 450043 | 3235813 | 159 |
| 450051 | 3235808 | 159 |

| | | |
|------------|---------|-----|
| 450053 | 3235814 | 159 |
| 452041 | 3235893 | 160 |
| 452043 | 3235899 | 160 |
| 452051 | 3235894 | 160 |
| 452053 | 3235900 | 160 |
| 470229 | 3236590 | 156 |
| 470233 | 3236592 | 156 |
| 470236 | 3236593 | 156 |
| 470238 | 3236594 | 156 |
| 470239 | 3236595 | 156 |
| 470240 | 3236596 | 156 |
| 470241 | 3236597 | 156 |
| 470429 | 3236600 | 157 |
| 470436 | 3236603 | 157 |
| 470438 | 3236604 | 157 |
| 470439 | 3236605 | 157 |
| 470441 | 3236607 | 157 |
| 470661 | 3236612 | 157 |
| 470663 | 3236614 | 157 |
| 470664 | 3236616 | 157 |
| 470665 | 3236618 | 157 |
| 470666 | 3236620 | 157 |
| 471013 | 3236483 | 158 |
| 471014 | 3236484 | 158 |
| 799121 | 3230397 | 155 |
| 799122 | 3230398 | 155 |
| 799123 | 3230399 | 155 |
| 799124 | 3230400 | 155 |
| 799221 | 3230393 | 155 |
| 799222 | 3230394 | 155 |
| 799223 | 3230395 | 155 |
| 799224 | 3230396 | 155 |
| 831035 | 3366524 | 317 |
| 831040 | 3366529 | 317 |
| 831041 | 3366523 | 317 |
| 831056 | 3366546 | 317 |
| 831057 | 3366538 | 317 |
| 831085 | 3366580 | 317 |
| 831086 | 3366572 | 317 |
| 831098 | 3366592 | 317 |
| 831102 | 3366595 | 317 |
| 831103 | 3366589 | 317 |
| 831112 | 3366502 | 317 |
| 831116 | 3366505 | 317 |
| 831117 | 3366499 | 317 |
| 831809 | 3366539 | 317 |
| 831811 | 3366573 | 317 |
| 6AGC082176 | 3325822 | 333 |
| 6AGC082587 | 3325802 | 333 |
| 6AGC082589 | 3325805 | 333 |
| 6AGC085345 | 3376079 | 333 |
| 6AGC085384 | 3376078 | 333 |
| 6AGC085684 | 3376080 | 333 |
| 6AGC101252 | 3572841 | 333 |
| A093960 | 3237071 | 160 |
| D731081 | 3235716 | 156 |
| D731082 | 3235717 | 156 |
| D731083 | 3235718 | 156 |
| D731084 | 3235719 | 156 |
| D731374 | 3235721 | 156 |
| D731375 | 3235722 | 156 |
| D731376 | 3235723 | 156 |
| D731377 | 3235724 | 156 |
| H300464 | 3220889 | 163 |
| H300469 | 3220891 | 163 |
| H300537 | 3220887 | 163 |
| H300538 | 3220888 | 163 |
| HD451822 | 3220546 | 163 |
| HD451848 | 3220552 | 163 |
| HD451851 | 3220555 | 163 |
| HD451923 | 3220567 | 163 |
| T200660 | 3236275 | 164 |
| T222531 | 3326960 | 160 |
| T232335 | 3236402 | 163 |
| T954824 | 3233640 | 160 |

AIPHONE

| | | |
|---------|---------|-----|
| 40781 | 1185634 | 281 |
| AC10F | 1185616 | 282 |
| AC10S | 1185615 | 282 |
| DA1AS | 1185591 | 281 |
| DB2INT | 1267882 | 281 |
| DBS1AP | 1185600 | 281 |
| DGM1 | 1221008 | 281 |
| EL12S | 1185589 | 282 |
| GTBA2E | 2057133 | 281 |
| GTBA3E | 2057134 | 281 |
| GTBA4E | 2057135 | 281 |
| GTBA5E | 2057136 | 281 |
| GTBV2E | 2057145 | 281 |
| GTBV3E | 2057146 | 281 |
| GTBV4E | 2057147 | 281 |
| GTBV5E | 2057148 | 281 |
| JOS1F | 1217754 | 279 |
| JOS1V | 1217753 | 279 |
| JOS1VW | 2886148 | 279 |
| METAL10 | 4015110 | 281 |
| WL11 | 2886147 | 282 |

ALDES

| | | |
|----------|---------|-----|
| 11026031 | 2105176 | 381 |
| 11026032 | 2105200 | 381 |
| 11026033 | 2105201 | 381 |
| 11026034 | 2105177 | 381 |
| 11026035 | 2105202 | 381 |
| 11026036 | 2105203 | 381 |
| 11033030 | 2105178 | 379 |
| 11033031 | 2105204 | 379 |
| 11033032 | 2105205 | 379 |
| 11033033 | 2105183 | 380 |
| 11033034 | 2105210 | 380 |
| 11033036 | 2105211 | 380 |
| 11033046 | 2105182 | 379 |
| 11033047 | 2105209 | 379 |
| 11033048 | 2105179 | 379 |
| 11033049 | 2105206 | 379 |
| 11033050 | 2105181 | 379 |
| 11033051 | 2105208 | 379 |
| 11033052 | 2105180 | 379 |
| 11033054 | 2105207 | 379 |
| 11091184 | 1097609 | 383 |
| 11091185 | 1097610 | 383 |
| 11091198 | 191246U | 383 |
| 11091199 | 191247F | 383 |

ANNITOR

| | | |
|----------|---------|-----|
| MURAP20M | 3974950 | 162 |
| MURAP20T | 3974951 | 162 |

APPLIMO MULLER INTUITIV

| | | |
|---------|---------|----|
| M100121 | 4014802 | 57 |
| M100122 | 4014803 | 57 |
| M100123 | 4014804 | 57 |
| M100124 | 4014805 | 57 |
| M100125 | 4014806 | 57 |
| M100222 | 4014807 | 57 |
| M100224 | 4014808 | 57 |
| M100225 | 4014809 | 57 |
| M100227 | 4014810 | 57 |
| M100228 | 4014811 | 57 |
| M100229 | 4014812 | 57 |
| M100326 | 4014813 | 57 |
| M100328 | 4014814 | 57 |
| M100329 | 4014815 | 57 |
| M109211 | 4014837 | 55 |
| M109212 | 4014838 | 55 |
| M109215 | 4014839 | 55 |
| M109216 | 4014840 | 55 |
| M109221 | 4014841 | 55 |
| M109222 | 4014842 | 55 |
| M109225 | 4014843 | 55 |
| M109226 | 4014844 | 55 |

| | | |
|-------------|---------|----|
| M112111 | 4014917 | 38 |
| M112112 | 4014918 | 38 |
| M112113 | 4014919 | 38 |
| M112114 | 4014920 | 38 |
| M112115 | 4014921 | 38 |
| M112116 | 4014922 | 38 |
| M112117 | 4014923 | 38 |
| M119112 | 4015095 | 29 |
| M119113 | 4015096 | 29 |
| M119114 | 4015097 | 29 |
| M119115 | 4015098 | 29 |
| M119117 | 4015099 | 29 |
| M119213 | 4015100 | 29 |
| M119215 | 4015101 | 29 |
| M119217 | 4015102 | 29 |
| M119412 | 4015103 | 29 |
| M119413 | 4015104 | 29 |
| M119415 | 4015105 | 29 |
| M125110 | 4014978 | 37 |
| M125111 | 4014979 | 37 |
| M125112 | 4014980 | 37 |
| M125113 | 4014981 | 37 |
| M125114 | 4014982 | 37 |
| M125115 | 4014983 | 37 |
| M125117 | 4014984 | 37 |
| M125213 | 4014985 | 37 |
| M125215 | 4014986 | 37 |
| M125217 | 4014987 | 37 |
| M127111 | 4015001 | 39 |
| M127112 | 4015002 | 39 |
| M127113 | 4015003 | 39 |
| M127115 | 4015004 | 39 |
| M127117 | 4015005 | 39 |
| M132117 | 4014829 | 56 |
| M132217 | 4014830 | 56 |
| NEK2455SEEC | 3321103 | 54 |
| NEK2501TCEC | 3604766 | 55 |
| NEK2502TCEC | 3604767 | 55 |
| NEK2514SEEC | 3604764 | 56 |
| NEK2514SEHS | 3604765 | 56 |
| NEK2525TCEC | 3604772 | 55 |
| NEK2555FDTP | 3604768 | 41 |
| NEK2555FGTP | 3604770 | 41 |
| NEK2556FDTP | 3604769 | 41 |
| NEK2556FGTP | 3604771 | 41 |
| NEM2400SEEC | 3321086 | 29 |
| NEM2401SEEC | 3321087 | 29 |
| NEM2402SEEC | 3321088 | 29 |
| NEM2403SEEC | 3321089 | 29 |
| NEM2404SEEC | 3321090 | 29 |
| NEM2405SEEC | 3321091 | 29 |
| NEM2407SEEC | 3321092 | 29 |
| NEM2415SEEC | 3321093 | 31 |
| NEM2417SEEC | 3321094 | 31 |
| NEM2422SEEC | 3321095 | 31 |
| NEM2423SEEC | 3321096 | 31 |
| NEM2424SEEC | 3321097 | 31 |
| NEM2425SEEC | 3321098 | 31 |
| NEM2427SEEC | 3321099 | 31 |
| NEM2481SEEC | 3604673 | 33 |
| NEM2482SEEC | 3604674 | 33 |
| NEM2483SEEC | 3604675 | 33 |
| NEM2484SEEC | 3604676 | 33 |
| NEM2485SEEC | 3604677 | 33 |
| NEM2487SEEC | 3604678 | 33 |
| NEM2493SEEC | 3604679 | 33 |
| NEM2495SEEC | 3604680 | 33 |
| NEM2497SEEC | 3604681 | 33 |
| NEN1682SEEC | 3604702 | 27 |
| NEN1682SEHS | 3604714 | 27 |
| NEN1683SEEC | 3604703 | 27 |
| NEN1683SEHS | 3604715 | 27 |
| NEN1684SEEC | 3604704 | 27 |
| NEN1684SEHS | 3604716 | 27 |
| NEN1685SEEC | 3604705 | 27 |
| NEN1685SEHS | 3604717 | 27 |

| | | |
|-------------|---------|------|
| NEN1687SEEC | 3604706 | 27 |
| NEN1687SEHS | 3604718 | 27 |
| NEN1693SEEC | 3604709 | 27 |
| NEN1693SEHS | 3604721 | 27 |
| NEN1695SEEC | 3604710 | 27 |
| NEN1695SEHS | 3604722 | 27 |
| NEN1697SEEC | 3604711 | 27 |
| NEN1697SEHS | 3604723 | 27 |
| NEN1703SEEC | 3604707 | 27 |
| NEN1703SEHS | 3604719 | 27 |
| NEN1705SEEC | 3604708 | 27 |
| NEN1705SEHS | 3604720 | 27 |
| NEN1713SEEC | 3604712 | 27 |
| NEN1713SEHS | 3604724 | 27 |
| NEN1715SEEC | 3604713 | 27 |
| NEN1715SEHS | 3604725 | 27 |
| NEN3012SEEC | 3604726 | 24 |
| NEN3012SEHS | 3604735 | 24 |
| NEN3013SEEC | 3604727 | 24 |
| NEN3013SEHS | 3604736 | 24 |
| NEN3014SEEC | 3604728 | 24 |
| NEN3014SEHS | 3604737 | 24 |
| NEN3015SEEC | 3604729 | 24 |
| NEN3015SEHS | 3604738 | 24 |
| NEN3017SEEC | 3604730 | 24 |
| NEN3017SEHS | 3604739 | 24 |
| NEN3025SEEC | 3604733 | 24 |
| NEN3025SEHS | 3604742 | 24 |
| NEN3027SEEC | 3604734 | 24 |
| NEN3027SEHS | 3604743 | 24 |
| NEN3033SEEC | 3604731 | 24 |
| NEN3033SEHS | 3604740 | 24 |
| NEN3035SEEC | 3604732 | 24 |
| NEN3035SEHS | 3604741 | 24</ |

INDEX RÉFÉRENCES FOURNISSEURS

AQUANCE

| | | |
|-----------|---------|----|
| AIRE10091 | 2864259 | 48 |
| AIRE11008 | 2863422 | 48 |
| AIRE11016 | 2863423 | 48 |
| AIRE11024 | 2863424 | 48 |
| AUBE20041 | 2864269 | 40 |
| AUBE20066 | 2864268 | 48 |
| LISE22013 | 2864270 | 40 |
| LISE22039 | 2864271 | 40 |
| MYRE00019 | 2864260 | 40 |

ASPEN PUMPS

| | | |
|----------|---------|-----|
| AX5211/1 | 3947537 | 370 |
| B3300 | 3313280 | 370 |
| B3301 | 3313281 | 370 |
| B3302 | 3313282 | 370 |
| B3303 | 3313283 | 370 |
| B3304 | 3313284 | 370 |
| B3305 | 3313285 | 370 |
| B3390 | 2852503 | 370 |
| B3391 | 2852504 | 370 |
| B3392 | 2852505 | 370 |
| B3393 | 2852506 | 370 |
| B3394 | 2852507 | 370 |
| FP2406/2 | 2852474 | 370 |
| FP3327/3 | 3313287 | 370 |

ATLANTIC

| | | |
|--------|---------|-----|
| 23152 | 3723851 | 372 |
| 23172 | 3723852 | 372 |
| 23178 | 3723853 | 372 |
| 23193 | 3723854 | 372 |
| 25108 | 3723847 | 372 |
| 25109 | 3723848 | 372 |
| 25118 | 3723849 | 372 |
| 25122 | 3723850 | 372 |
| 153105 | 548988E | 374 |
| 153108 | 3366256 | 374 |
| 153109 | 3366257 | 374 |
| 153111 | 3366258 | 374 |
| 153112 | 3366259 | 374 |
| 155411 | 3723855 | 374 |
| 155412 | 3723856 | 374 |
| 155413 | 3723857 | 374 |
| 156211 | 3633598 | 374 |
| 156212 | 3633599 | 374 |
| 156213 | 3633600 | 374 |
| 157205 | 3366250 | 373 |
| 157207 | 3366251 | 373 |
| 157209 | 3366252 | 373 |
| 157213 | 3366253 | 373 |
| 157214 | 3366254 | 373 |
| 157215 | 3366255 | 373 |
| 321104 | 058041V | 371 |
| 321105 | 058042G | 372 |
| 325116 | 1177496 | 371 |
| 325216 | 208301J | 371 |
| 326216 | 0695866 | 371 |
| 327106 | 1413701 | 371 |
| 412278 | 3082481 | 380 |
| 412287 | 2132256 | 381 |
| 412288 | 2131705 | 381 |
| 412289 | 2132257 | 381 |
| 412290 | 2132258 | 381 |
| 412291 | 2132259 | 380 |
| 412292 | 2132260 | 380 |
| 412293 | 2132261 | 380 |
| 412295 | 2132263 | 380 |
| 423025 | 1111751 | 383 |
| 423026 | 1111750 | 383 |
| 423027 | 1437779 | 383 |
| 423028 | 1437788 | 383 |
| 423034 | 1241343 | 382 |
| 423037 | 1241344 | 382 |
| 423046 | 1196687 | 382 |
| 423048 | 1196688 | 382 |

| | | |
|--------|---------|-----|
| 423050 | 1241342 | 382 |
| 423051 | 1895363 | 382 |
| 423053 | 1111720 | 382 |
| 423054 | 1895360 | 382 |
| 423060 | 1248693 | 383 |
| 423067 | 1895362 | 383 |
| 423069 | 1895361 | 383 |
| 423070 | 1245007 | 382 |
| 423142 | 1241489 | 382 |
| 423360 | 058912I | 382 |
| 423362 | 058914E | 382 |
| 425422 | 3691713 | 38 |
| 425423 | 3691714 | 38 |
| 425424 | 3691715 | 38 |
| 425425 | 3691716 | 38 |
| 425426 | 3691717 | 38 |
| 425427 | 3691718 | 38 |
| 425428 | 3691719 | 38 |
| 425429 | 3691720 | 38 |
| 425430 | 3691721 | 38 |
| 500097 | 2307698 | 341 |
| 500098 | 2307699 | 341 |
| 500109 | 3559164 | 21 |
| 500607 | 1523669 | 35 |
| 500610 | 1523671 | 35 |
| 500612 | 1523673 | 35 |
| 500615 | 1523675 | 35 |
| 500620 | 1523677 | 35 |
| 501003 | 3082187 | 339 |
| 501310 | 1523679 | 35 |
| 501315 | 1523681 | 35 |
| 501320 | 1523683 | 35 |
| 501845 | 2953771 | 36 |
| 501846 | 2953772 | 36 |
| 501847 | 2953773 | 36 |
| 501848 | 2953774 | 36 |
| 501849 | 2953775 | 36 |
| 501850 | 2953776 | 36 |
| 501851 | 2953777 | 36 |
| 501852 | 2953778 | 36 |
| 501853 | 2953779 | 36 |
| 501854 | 2953780 | 36 |
| 501855 | 2953781 | 36 |
| 502907 | 1523684 | 35 |
| 502910 | 1523685 | 35 |
| 502915 | 1523686 | 35 |
| 503105 | 2016031 | 33 |
| 503107 | 2016032 | 33 |
| 503108 | 3292825 | 34 |
| 503109 | 3292826 | 34 |
| 503110 | 2016033 | 33 |
| 503111 | 3292827 | 34 |
| 503112 | 2016034 | 33 |
| 503113 | 3292828 | 34 |
| 503114 | 3292829 | 34 |
| 503115 | 2016035 | 33 |
| 503116 | 3559231 | 34 |
| 503117 | 3559232 | 34 |
| 503118 | 3559233 | 34 |
| 503120 | 2016037 | 33 |
| 503907 | 1774803 | 32 |
| 503908 | 2953782 | 32 |
| 503909 | 2953783 | 32 |
| 503910 | 1774805 | 32 |
| 503911 | 2953784 | 32 |
| 503912 | 1774807 | 32 |
| 503913 | 2953785 | 32 |
| 503914 | 2953786 | 32 |
| 503915 | 1774809 | 32 |
| 503916 | 2953787 | 32 |
| 503917 | 2953788 | 32 |
| 503918 | 2953789 | 32 |
| 503919 | 2953790 | 32 |
| 503920 | 1774811 | 32 |
| 503921 | 2953791 | 32 |
| 503922 | 2953792 | 32 |

| | | |
|--------|---------|-----|
| 507608 | 2386344 | 26 |
| 507609 | 2386343 | 26 |
| 507611 | 2386342 | 26 |
| 507613 | 2386341 | 26 |
| 507614 | 2386340 | 26 |
| 507616 | 2386339 | 26 |
| 507617 | 2386338 | 26 |
| 507618 | 2386337 | 26 |
| 507619 | 2386336 | 26 |
| 507621 | 2386335 | 26 |
| 507622 | 2386334 | 26 |
| 507623 | 2386333 | 26 |
| 507624 | 2386332 | 26 |
| 507625 | 2386331 | 26 |
| 507626 | 2386330 | 26 |
| 507627 | 2386329 | 26 |
| 507628 | 2386328 | 26 |
| 507629 | 2386327 | 26 |
| 507630 | 2386326 | 26 |
| 507631 | 2386325 | 26 |
| 507632 | 2386324 | 26 |
| 507633 | 2386323 | 26 |
| 507636 | 2953793 | 26 |
| 507637 | 2953794 | 26 |
| 507638 | 2953795 | 26 |
| 507639 | 2953796 | 26 |
| 507640 | 2953797 | 26 |
| 507641 | 2953798 | 26 |
| 507643 | 2953799 | 26 |
| 507645 | 2953800 | 26 |
| 507646 | 2953801 | 26 |
| 507647 | 2953802 | 26 |
| 507648 | 2953803 | 26 |
| 507649 | 2953804 | 26 |
| 507650 | 2953805 | 26 |
| 507652 | 2953806 | 26 |
| 518215 | 2016038 | 33 |
| 518220 | 2016039 | 33 |
| 518810 | 1774813 | 32 |
| 518815 | 1774815 | 32 |
| 518820 | 1774817 | 32 |
| 522473 | 1156345 | 342 |
| 522474 | 1156346 | 342 |
| 522475 | 1156347 | 342 |
| 522524 | 1217539 | 342 |
| 522525 | 1217540 | 342 |
| 522597 | 1274688 | 342 |
| 522598 | 1274689 | 342 |
| 523135 | 374394M | 382 |
| 523793 | 374391F | 382 |
| 524743 | 1437835 | 366 |
| 524744 | 1437832 | 366 |
| 524745 | 1437833 | 366 |
| 524829 | 2804962 | 343 |
| 524830 | 2804963 | 343 |
| 524831 | 2804964 | 343 |
| 524832 | 2804965 | 343 |
| 524833 | 2804966 | 343 |
| 524834 | 2804967 | 343 |
| 524835 | 2804968 | 343 |
| 524836 | 2804969 | 343 |
| 524837 | 2804970 | 343 |
| 524838 | 2804971 | 343 |
| 524903 | 2016040 | 36 |
| 524905 | 2016041 | 36 |
| 524907 | 2016057 | 36 |
| 524910 | 2016058 | 36 |
| 524912 | 2016059 | 36 |
| 524915 | 2016060 | 36 |
| 524920 | 2016061 | 36 |
| 526214 | 4011012 | 341 |
| 526215 | 4011013 | 341 |
| 526216 | 4011014 | 341 |
| 526217 | 4011015 | 341 |
| 526218 | 4011016 | 341 |
| 526219 | 4011017 | 341 |

| | | |
|--------|---------|-----|
| 526300 | 1978150 | 338 |
| 526301 | 1978151 | 338 |
| 526302 | 1978152 | 338 |
| 526303 | 1978153 | 338 |
| 526304 | 1978154 | 338 |
| 526321 | 1978145 | 339 |
| 526322 | 1978146 | 339 |
| 526323 | 1978147 | 339 |
| 526324 | 1978148 | 339 |
| 526325 | 1978149 | 339 |
| 526331 | 3082189 | 338 |
| 526332 | 3082190 | 338 |
| 526333 | 3082191 | 338 |
| 526334 | 3373792 | 338 |
| 526340 | 3373791 | 338 |
| 526341 | 3082192 | 338 |
| 526342 | 3082193 | 338 |
| 526343 | 3082194 | 338 |
| 526344 | 3373793 | 338 |
| 526631 | 2307704 | 341 |
| 526632 | 2307700 | 341 |
| 526633 | 2307701 | 341 |
| 526641 | 2307705 | 341 |
| 526642 | 2307702 | 341 |
| 526643 | 2307703 | 341 |
| 529911 | 3980043 | 29 |
| 529912 | 3980044 | 29 |
| 529913 | 3980045 | 29 |
| 529914 | 3980046 | 29 |
| 529916 | 3980047 | 29 |
| 529917 | 3980048 | 29 |
| 529918 | 3980049 | 29 |
| 529919 | 3980050 | 29 |
| 529921 | 3980051 | 29 |
| 529922 | 3980052 | 29 |
| 529923 | 3980053 | 29 |
| 570629 | 1152250 | 340 |
| 570630 | 1152252 | 340 |
| 602107 | 2011594 | 32 |
| 602110 | 2011596 | 32 |
| 602115 | 2011598 | 32 |
| 602251 | 1406526 | 23 |
| 603110 | 1439262 | 23 |
| 603115 | 1439263 | 23 |
| 603210 | 1439264 | 23 |
| 603215 | 1439265 | 23 |
| 604211 | 2088484 | 23 |
| 604212 | 2088485 | 23 |
| 604213 | 2088486 | 23 |
| 604214 | 2088487 | 23 |
| 666416 | 2953910 | 38 |
| 666417 | 2953911 | 38 |
| 666418 | 2953912 | 38 |
| 666419 | 2953913 | 38 |
| 666421 | 2953914 | 38 |
| 666422 | 2953915 | 38 |
| 666423 | 2953916 | 38 |
| 666424 | 2953917 | 38 |
| 666425 | 2953918 | 38 |
| 666426 | 2953919 | 38 |
| 720109 | 2386394 | 57 |
| 720110 | 2386392 | 57 |
| 720111 | 2386393 | 57 |
| 814117 | 1439266 | 54 |
| 814645 | 1439268 | 54 |
| 817117 | 1439267 | 54 |
| 817645 | 1439269 | 54 |
| 821501 | 3723858 | 371 |
| 821502 | 3723859 | 371 |
| 831232 | 3723860 | 371 |
| 831411 | 3980030 | 53 |
| 831412 | 3980031 | 53 |
| 833620 | 3980032 | 53 |
| 833621 | 3980033 | 53 |
| 833622 | 3980034 | 53 |
| 841515 | 1439270 | 56 |

| | | |
|--------|---------|----|
| 841524 | 1439271 | 56 |
| 850173 | 2953708 | 52 |
| 850174 | 2953709 | 52 |
| 850176 | 2953711 | 52 |
| 850182 | 2953717 | 52 |
| 850183 | 2953718 | 52 |
| 850185 | 2953720 | 52 |
| 850189 | 2953724 | 52 |
| 850191 | 2953725 | 52 |
| 850193 | 2953727 | 52 |
| 850198 | 2953732 | 47 |
| 850199 | 2953733 | 47 |
| 850231 | 2953735 | 47 |
| 850237 | 2953740 | 47 |
| 850238 | 2953741 | 47 |
| 850240 | 2953743 | 47 |
| 850246 | 2953748 | 47 |
| 850247 | 2953749 | 47 |
| 850249 | 2953751 | 47 |
| 850257 | 2953756 | 52 |
| 850258 | 2953757 | 52 |
| 850259 | 2953758 | 52 |
| 850435 | 2953817 | 45 |
| 850437 | 2953818 | 44 |
| 850438 | 2953819 | 45 |
| 850439 | 2953820 | 44 |
| 850440 | 2953821 | 45 |
| 850441 | 2953822 | 44 |
| 850449 | 2953829 | 45 |
| 850450 | 2953830 | 44 |
| 850451 | 2953831 | 45 |
| 850452 | 2953832 | 44 |
| 850453 | 2953833 | 45 |
| 850454 | 2953834 | 44 |
| 850469 | 3559241 | 45 |
| 850470 | 3559242 | 44 |
| 850471 | 3559243 | 45 |
| 850472 | 3559244 | 44 |
| 850473 | 3559245 | 44 |
| 850474 | | |

INDEX RÉFÉRENCES FOURNISSEURS

| | | | | | | | | | | | | | | |
|--------|---------|----|--------|---------|-----|--------|---------|-----|--------------------------|----------|---------|--------------|---------|-----|
| 850556 | 2953889 | 45 | 861927 | 3559196 | 53 | 872182 | 4056660 | 352 | AUER | | 0241005 | 1840452 | 152 | |
| 850557 | 2953890 | 46 | 861928 | 3559197 | 53 | 872938 | 3085223 | 352 | 155001 | 3599689 | 343 | 0350250 | 1253511 | 152 |
| 850558 | 2953891 | 51 | 861929 | 3559198 | 53 | 872940 | 3085225 | 352 | 155011 | 3599692 | 343 | 0350260 | 1253512 | 152 |
| 850559 | 2953892 | 51 | 861930 | 3559199 | 53 | 872943 | 3082494 | 360 | | | | 0351051 | 1253519 | 153 |
| 850560 | 2953893 | 51 | 861931 | 3559200 | 53 | 872948 | 3505603 | 360 | BE LED | | | 0351054 | 1840467 | 153 |
| 850561 | 2953894 | 51 | 861932 | 3559201 | 53 | 873106 | 2277553 | 353 | BL08000013 | 3319618 | 97 | 0351056 | 1253521 | 153 |
| 850562 | 2953895 | 51 | 861933 | 3559202 | 53 | 873107 | 2277554 | 353 | BL11082002 | 3634167 | 96 | 0802060 | 1219361 | 306 |
| 850563 | 2953896 | 51 | 861934 | 3559203 | 47 | 873158 | 2944719 | 350 | BL12126501 | 3634025 | 102 | 0802160 | 1219362 | 306 |
| 850570 | 2953903 | 51 | 861935 | 3559204 | 47 | 873159 | 2944720 | 350 | PL04302001 | 3319616 | 97 | 0802343 | 1223143 | 304 |
| 850571 | 2953904 | 51 | 861936 | 3559205 | 47 | 873160 | 2944721 | 350 | PL04362001 | 3319615 | 97 | 0802393R13 | 2209375 | 304 |
| 850572 | 2953905 | 51 | 861937 | 3559206 | 47 | 873161 | 2944722 | 350 | PL04402001 | 3319617 | 97 | 0802394R13 | 2209376 | 304 |
| 850573 | 2953906 | 51 | 861938 | 3559207 | 47 | 873188 | 3085230 | 351 | | | | 0900211 | 1253558 | 153 |
| 850574 | 3559252 | 51 | 861939 | 3559208 | 47 | 873189 | 3085231 | 351 | BEROMET | | | 0900212 | 1253514 | 153 |
| 850578 | 3559147 | 51 | 861940 | 3559209 | 47 | 873189 | 3085231 | 351 | 0150 | 3672111 | 154 | 0900600 | 1253557 | 153 |
| 850579 | 3559255 | 51 | 861941 | 3559210 | 47 | 873190 | 3085226 | 351 | 0153 | 3672112 | 154 | 0914287 | 1219359 | 295 |
| 850580 | 3559150 | 51 | 861942 | 3559211 | 47 | 873191 | 3085227 | 351 | 0154 | 3672113 | 154 | 0914765R13 | 1246085 | 296 |
| 850581 | 3559253 | 51 | 861943 | 3559212 | 47 | 873192 | 3085228 | 351 | 0155 | 3672114 | 154 | 0914795R13 | 1378326 | 295 |
| 850582 | 3559148 | 51 | 861944 | 3559213 | 47 | 873193 | 3085229 | 351 | 0158 | 3672115 | 154 | 0934001R13 | 2327523 | 152 |
| 850583 | 3559256 | 51 | 861945 | 3559214 | 47 | 873194 | 3082495 | 351 | 0159 | 3672116 | 154 | 0935066 | 1253522 | 153 |
| 850584 | 3559151 | 51 | 861946 | 3559215 | 47 | 873195 | 3082496 | 351 | 0164 | 3672121 | 154 | 0935067 | 1257082 | 153 |
| 850585 | 3559146 | 51 | 861947 | 3559216 | 47 | 873196 | 3082497 | 351 | 0165 | 3672122 | 154 | 0935070 | 1253508 | 153 |
| 850586 | 3559251 | 51 | 862568 | 3559234 | 52 | 873197 | 3082498 | 351 | | | | 0935074 | 1274460 | 153 |
| 850587 | 3559254 | 51 | 862569 | 3559235 | 52 | 873198 | 3082499 | 350 | BRENNENSTUHL | | | 0935075 | 1274462 | 153 |
| 850588 | 3559149 | 51 | 862570 | 3559236 | 52 | 873199 | 3082500 | 350 | 1154911 | 1265531 | 152 | 13P1520012 | 1841650 | 306 |
| 850589 | 3559153 | 45 | 862571 | 3559237 | 52 | 873200 | 3082501 | 350 | 1175890 | 2090602 | 106 | 13P1520023 | 1253531 | 305 |
| 850590 | 3559141 | 46 | 862572 | 3559238 | 52 | 873201 | 3082502 | 350 | 1177370 | 2853009 | 106 | 13P1520029 | 1312344 | 306 |
| 850591 | 3559249 | 45 | 862573 | 3559239 | 52 | 873230 | 3373328 | 351 | 1200261 | 0453007J | 268 | 13P1520072 | 2209381 | 306 |
| 850592 | 3559144 | 46 | 862574 | 3559240 | 52 | 873231 | 3373329 | 351 | 1205921 | 1217923 | 268 | 13P2750300 | 3003184 | 333 |
| 850593 | 3559247 | 45 | 862668 | 3559217 | 52 | 873232 | 3373330 | 351 | 1205931 | 1265526 | 268 | 13P2750301 | 3003185 | 333 |
| 850594 | 3559142 | 46 | 862669 | 3559218 | 52 | 873833 | 4006174 | 352 | 1205941 | 1086400 | 268 | 13P2750302 | 3003186 | 333 |
| 850595 | 3559250 | 45 | 862670 | 3559219 | 52 | 873834 | 4006175 | 352 | 1205951 | 1265527 | 268 | 13P2750303 | 3003187 | 333 |
| 850596 | 3559145 | 46 | 862671 | 3559220 | 52 | 873835 | 4006176 | 352 | 1207931 | 5414698 | 268 | 13P2750320 | 3003188 | 335 |
| 850597 | 3559152 | 45 | 862672 | 3559221 | 52 | 873836 | 4006177 | 352 | 1207941 | 546507N | 268 | 13P2750321 | 3003189 | 335 |
| 850598 | 3559140 | 46 | 862673 | 3559222 | 52 | 873845 | 4006178 | 353 | 1210251 | 038736I | 268 | 13P2750322 | 3003190 | 335 |
| 850599 | 3559248 | 45 | 862674 | 3559223 | 52 | 873846 | 4006179 | 353 | 1506361 | 2035927 | 264 | 13P2850100 | 3003197 | 334 |
| 850600 | 3559143 | 46 | 862768 | 3559160 | 53 | 873847 | 4006180 | 353 | 1506951 | 1068114 | 263 | 13P2850101 | 3003198 | 334 |
| 851127 | 2953759 | 47 | 862769 | 3559161 | 53 | 893360 | 3505633 | 353 | 1173070010 | 3700262 | 107 | 13P2850102 | 3003199 | 335 |
| 851128 | 2953760 | 47 | 862770 | 3559162 | 47 | 893361 | 3505634 | 353 | 1173101000 | 3355269 | 107 | 13P2850402 | 3003208 | 334 |
| 851129 | 2953761 | 47 | 862771 | 3559163 | 47 | 893362 | 3505635 | 353 | 1173140400 | 3700263 | 107 | 13P2854024 | 3003209 | 334 |
| 851130 | 2953762 | 54 | 862772 | 3559224 | 52 | 009134 | 900673Z | 378 | 1173140400 | 3700263 | 107 | 13P2854057 | 3003212 | 334 |
| 851131 | 2953763 | 54 | 862773 | 3559225 | 52 | 009234 | 1306629 | 378 | 1175430010 | 3056916 | 105 | 13P2854058 | 3003213 | 334 |
| 851133 | 2953764 | 54 | 862774 | 3559226 | 52 | 021113 | 3366260 | 372 | | | | 13P2859000 | 3003214 | 335 |
| 861545 | 3559168 | 46 | 862775 | 3559227 | 52 | 021114 | 3366261 | 372 | CABLE EQUIPEMENTS | | | 13P2859001 | 3003215 | 335 |
| 861547 | 3559169 | 46 | 862776 | 3559228 | 52 | 021116 | 3366262 | 372 | PCP06G300 | 1266251 | 124 | 13P2859002 | 3003216 | 335 |
| 861550 | 3559170 | 46 | 862777 | 3559229 | 52 | 021117 | 3366263 | 372 | PCT10B300 | 1266253 | 124 | 13P2859003 | 3003217 | 335 |
| 861551 | 3559171 | 46 | 862778 | 3559230 | 52 | 021225 | 3633586 | 371 | | | | 13P2859077 | 3003218 | 335 |
| 861552 | 3559172 | 46 | 872060 | 2132296 | 350 | 021226 | 3633587 | 371 | CAHORS | | | T220212110 | 1378330 | 304 |
| 861553 | 3559173 | 46 | 872061 | 2132297 | 350 | 021227 | 3633588 | 371 | 0140880 | 1219320 | 294 | | | |
| 861554 | 3559174 | 46 | 872062 | 2132298 | 350 | 022121 | 3633589 | 372 | 0140901 | 1219319 | 294 | 001AF43S | 4504820 | 287 |
| 861645 | 3559175 | 46 | 872063 | 2132299 | 350 | 022122 | 3633590 | 372 | 0144247 | 1219360 | 295 | 001AF868 | 1143054 | 287 |
| 861647 | 3559176 | 46 | 872090 | 2944660 | 353 | 022123 | 3633591 | 372 | 0144257 | 1253517 | 264 | 001DIR10 | 450476A | 288 |
| 861650 | 3559177 | 46 | 872091 | 2944661 | 353 | 053005 | 1306630 | 373 | 0144258 | 1253518 | 264 | 001KLED | 1261728 | 288 |
| 861651 | 3559178 | 46 | 872092 | 2944662 | 353 | 053014 | 3366264 | 373 | 0144360 | 1219335 | 295 | 001KLED24 | 1261729 | 288 |
| 861652 | 3559179 | 46 | 872093 | 2923979 | 352 | 053015 | 3366265 | 373 | 0144400 | 1219344 | 296 | 001RE432M | 1762158 | 287 |
| 861653 | 3559180 | 46 | 872094 | 2923980 | 352 | 053016 | 3366266 | 373 | 0144401 | 1219345 | 296 | 001TOP-432EE | 1268052 | 287 |
| 861654 | 3559181 | 46 | 872095 | 2944663 | 361 | 053017 | 3366267 | 373 | 0144402 | 1253524 | 296 | 001TOP-434EE | 1382010 | 288 |
| 861750 | 3559182 | 46 | 872096 | 2944664 | 361 | 053021 | 3633592 | 374 | 0144405 | 1219348 | 296 | 001TOP-862EE | 2088571 | 287 |
| 861751 | 3559183 | 46 | 872098 | 3082482 | 351 | 053022 | 3633593 | 374 | 0144406 | 1219349 | 296 | 001TOP-A433N | 450478W | 288 |
| 861752 | 3559184 | 46 | 872099 | 3082483 | 351 | 053023 | 3633594 | 374 | 0144407 | 1219347 | 296 | 001TOP-A862N | 1143059 | 288 |
| 861753 | 3559185 | 46 | 872100 | 3082484 | 351 | 073989 | 1112016 | 340 | 0144479 | 1219350 | 296 | 001TOP-RG58 | 492936W | 288 |
| 861754 | 3559186 | 46 | 872101 | 3082485 | 351 | 074012 | 1156350 | 340 | 0144479 | 1219350 | 296 | 001U1855 | 2199396 | 285 |
| 861755 | 3559187 | 46 | 872102 | 3085232 | 352 | 074213 | 1528336 | 340 | 0144482 | 1692368 | 296 | 001U1872 | 2199286 | 285 |
| 861757 | 3559188 | 46 | 872103 | 3085233 | 352 | 074214 | 1528337 | 340 | 0144491 | 1413474 | 296 | 001UOPB1000 | 1406939 | 285 |
| 861911 | 3559154 | 52 | 872104 | 3082486 | 352 | 074231 | 2943259 | 340 | 0144492 | 1413473 | 296 | 001UOPS2000 | 1406938 | 286 |
| 861912 | 3559155 | 52 | 872105 | 3082487 | 352 | 074665 | 4011080 | 342 | 014482R13 | 1794330 | 295 | 001V06001 | 1268100 | 287 |
| 861913 | 3559156 | 52 | 872106 | 3082488 | 352 | 074666 | 4011005 | 342 | 014483R13 | 1794331 | 295 | 009CGZP | 450484K | 286 |
| 861914 | 3559157 | 46 | 872107 | 3082489 | 352 | 074668 | 4011006 | 342 | 014484R13 | 1794332 | 295 | 1399ZA3P | 2095907 | 287 |
| 861916 | 3559158 | 46 | 872119 | 3082490 | 353 | 074670 | 4011007 | 342 | 014485R13 | 1794333 | 295 | 806SL-0210 | 2199965 | 288 |
| 861918 | 3559159 | 46 | 872120 | 3082491 | 353 | 075328 | 1528326 | 340 | 014486R13 | 1794334 | 295 | 806TS-0092 | 2199970 | 288 |
| 861919 | 3559189 | 53 | 872126 | 3373319 | 361 | 090881 | 1528290 | 339 | 0144982R13 | 1219351 | 296 | 806TS-0102 | 2199976 | 288 |
| 861921 | 3559190 | 53 | 872127 | 3373320 | 361 | 090882 | 1528291 | 339 | 0145014R13 | 2924313 | 295 | 8K01MI-005 | 2244952 | 286 |
| 861922 | 3559191 | 53 | 872128 | 3373321 | 361 | 090885 | 1528292 | 339 | 0145179R13 | 1841724 | 295 | 8K01MP-006 | 2009397 | 285 |
| 861923 | 3559192 | 53 | 872129 | 3373322 | 361 | 090886 | 1528293 | 339 | 0145179R13 | 1841204 | 295 | 8K01MP-026 | 3161380 | 285 |
| 861924 | 3559193 | 53 | 872161 | 3702756 | 360 | | | | 0145183R13 | 1835704 | 295 | 8K01MS-003 | 2009395 | 286 |
| 861925 | 3559194 | 53 | 872162 | 3702757 | 360 | | | | 0145253R13 | 2209363 | 295 | 8K01MS-004 | 2009396 | 286 |
| 861926 | 3559195 | 53 | 872166 | 4006164 | 352 | | | | 0180148 | 1253515 | 155 | 8K01MV-005 | 2994632 | 287 |

INDEX RÉFÉRENCES FOURNISSEURS

CASTEL

0509.00001.032... 3906236... 367
0509.00002.031... 3906237... 367

CGP

AFT1P09T500... 529877T... 136
AFT2P09T500... 1175195... 136

COMELIT

1477... 2200191... 282
4399... 2200497... 281
6710... 2200553... 280
6721W/BM... 2200561... 280
6741W/BM... 2324715... 279
8451W/BM... 2200579... 279
8461W/BM... 2200582... 280
ACM/500-3... 2864399... 281
CLE/B... 2200863... 281
IPSWC160A... 2201443... 307
SKB... 2200932... 282
WIKIT004S02NB... 3163751... 283

DAIKIN

2MXM40A9... 4064548... 363
2MXM50A... 4057334... 363
2MXM68A9... 4064550... 363
3MXM40A9... 4064551... 363
3MXM52A9... 4064552... 363
3MXM68A9... 4064553... 363
4MXM68A9... 4064554... 363
4MXM80A9... 4064555... 363
5MXM90A... 4057340... 363
BRC1HHDK... 2924580... 349
BRC1HHDS... 2924581... 349
BRC1HHDW... 2924582... 349
CTXA15AW... 2231049... 355
CTXA15BB... 3085135... 364
CTXA15BS... 3085136... 355
CTXA15BT... 3085137... 364
CTXM15R... 3354872... 364
EBBH1D6V... 3720773... 345
EBBH1D6V6... 3720764... 345
EBVH11S18D6V... 3720769... 345
EBVH11S23D6V... 3720770... 345
EBVH16S18D6V... 3720760... 345
EBVH16S23D6V... 3720761... 345
EBBH04E6V... 3363324... 343
EBBH08E6V... 3363325... 343
EHVH04S18E6V... 3363326... 344
EHVH04S23E6V... 3363327... 344
EHVH08S18E6V... 3363328... 344
EHVH08S23E6V... 3363329... 344
EHVZ04S18E6V... 3363330... 344
EHVZ08S18E6V... 3363331... 344
EHVZ08S23E6V... 3363332... 344
EPRA08EV3... 3720776... 346
EPRA10EV3... 3720777... 346
EPRA12EV3... 3720778... 346
EPRA14DV37... 3975587... 347
EPRA14DW17... 3975590... 347
EPRA16DV37... 3975588... 347
EPRA16DW17... 3975591... 347
EPRA18DV37... 3975589... 347
EPRA18DW17... 3975592... 347
ERGA04EV... 3363321... 343
ERGA06EVH... 3975603... 344
ERGA08EVH7... 4057860... 345
ERLA11DV3... 3720754... 345
ERLA14DV3... 3720755... 345
ERLA16DV37... 4065657... 345
ETBH12E6V... 3720790... 346
ETBH16E6V7... 3975577... 347
ETBH16E9W7... 3975578... 347
ETVH12S18E6V... 3720782... 346
ETVH12S23E6V... 3720783... 346
ETVH16S18E6V7... 3975579... 347

ETVH16S18E9W7... 3975581... 347
ETVH16S23E6V7... 3975580... 347
ETVH16S23E9W7... 3975582... 347
ETVZ16S18E6V7... 3975583... 347
ETVZ16S18E9W7... 3975585... 347
ETVZ16S23E6V7... 3975584... 348
ETVZ16S23E9W7... 3975586... 348
FTXA20AW... 2231104... 355
FTXA20BB... 3085138... 355
FTXA20BS... 3085139... 355
FTXA20BT... 3085140... 356
FTXA25AW... 2231107... 355
FTXA25BB... 3085142... 355
FTXA25BS... 3085141... 355
FTXA25BT... 3085143... 356
FTXA35AW... 2231110... 355
FTXA35BB... 3085145... 355
FTXA35BS... 3085144... 355
FTXA35BT... 3085146... 356
FTXA42AW... 2231113... 355
FTXA42BB... 3085147... 355
FTXA42BS... 3085148... 355
FTXA42BT... 3085149... 356
FTXA50AW... 2231116... 355
FTXA50BB... 3085151... 355
FTXA50BS... 3085150... 355
FTXA50BT... 3085152... 356
FTXF20E... 4064557... 358
FTXF25E... 4064558... 358
FTXF35E... 4064559... 358
FTXF42E... 4064560... 358
FTXF50D... 3726286... 358
FTXF60D... 3726287... 358
FTXF71D... 3726288... 358
FTXJ20AB... 3989348... 354
FTXJ20AW... 3989343... 354
FTXJ25AB... 3989349... 354
FTXJ25AW... 3989344... 354
FTXJ35AB... 3989350... 354
FTXJ35AW... 3989345... 354
FTXJ42AB... 3989351... 354
FTXJ42AW... 3989346... 354
FTXJ50AB... 3989352... 354
FTXJ50AW... 3989347... 354
FTXM20R... 3354873... 357
FTXM25R... 3354874... 357
FTXM35R... 3354875... 357
FTXM42R... 3354876... 357
FTXM50R... 3354867... 357
FTXM60R... 3354868... 357
FTXM71R... 3354869... 357
FTXTA30BB... 3620125... 356
FTXTA30BW... 3620124... 356
FTXTM30R... 3620127... 357
FTXTM40R... 3620128... 357
FVXM25A9... 4064530... 359
FVXM35A9... 4064531... 359
FVXM50A9... 4064532... 359
HYDRA004... 3317412... 349
HYDRA324205... 3317421... 349
HYDRA324210... 3317422... 349
HYDRA324215... 3317423... 349
RXA20A9... 3611871... 356
RXA25A9... 3611870... 356
RXA35A9... 3611863... 356
RXA42B... 2843410... 356
RXA50B... 2843409... 356
RXF20E... 4064561... 358
RXF25E... 4064562... 358
RXF35E... 4064563... 358
RXF42E... 4064564... 358
RXF50D... 3726293... 358
RXF60D... 3726294... 358
RXF71D... 3726295... 358
RXJ20A... 3989358... 354
RXJ25A... 3989359... 354

RXJ35A... 3989360... 354
RXJ42A... 3989361... 354
RXJ50A... 3989362... 354
RXM20R9... 3611864... 357
RXM25R9... 3611865... 357
RXM35R9... 3611866... 357
RXM42R... 3354863... 357
RXM50R... 3354864... 357
RXM60R... 3354865... 357
RXM71R... 3354866... 357
RXTA30B... 3620126... 356
RXTM30R... 3620129... 358
RXTM40R... 3620130... 358

DE DIETRICH

7746777... 3172600... 348
7746790... 3172601... 348
7746791... 3172602... 348
7746792... 3172603... 348
7746793... 3172604... 348
7746794... 3172605... 348
7746795... 3172606... 348
7746796... 3172607... 348
7746797... 3172608... 348
7746798... 3172609... 348
7746799... 3172610... 348
7746800... 3172611... 348
7746801... 3172612... 348
7746802... 3172613... 348

DECOCLIM

DECOCLIM 22AL70163978530... 368
DECOCLIM 22AL90103978516... 368
DECOCLIM 22AM70163978529... 368
DECOCLIM 22AM90103978515... 368
DECOCLIM 22AS70163978528... 368
DECOCLIM 22AS90103978514... 368

DELTA DORE

6050392... 1063109... 62
6050426... 1084736... 62
6050561... 1382668... 61
6050599... 1223835... 62
6050600... 1223836... 62
6050602... 1218017... 63
6050603... 1249021... 63
6050604... 1238628... 63
6050608... 1217914... 64
6050615... 1245290... 64
6050648... 2994844... 61
6050649... 2994845... 62
6050662... 3666675... 61
6051089... 422955N... 62
6051119... 1265652... 62
6053002... 1179174... 64
6053005... 1177505... 64
6053006... 1177506... 64
6053034... 1177501... 64
6053035... 1177502... 64
6053037... 1177504... 64
6053038... 1176232... 63
6053064... 3374650... 64
6100027... 2953602... 62
6110002... 052553Z... 222
6110010... 1012100... 222
6110026... 1238626... 222
6110027... 1238627... 222
6110029... 1217915... 222
6110030... 1217916... 222
6110032... 1217919... 222
6151055... 971275B... 63
6300001... 425984A... 64
6300037... 1111748... 63
6300045... 1407686... 64
6301034... 1217917... 222
6301035... 1217918... 222

6301037... 1253492... 222
6301038... 1217920... 222
6330004... 4090166... 222
6351096... 1157329... 223
6351103... 1156310... 224
6351104... 1156312... 224
6351110... 1163000... 224
6351115... 1157696... 224
6351180... 1245291... 224
6351376... 1245292... 224
6351380... 1245294... 223
6351386... 1387564... 225
6351388... 1267060... 226
6351389... 1267061... 226
6351399... 2042885... 223
6351400... 2042886... 224
6351401... 2042887... 224
6351402... 2042888... 224
6351403... 2042889... 225
6351407... 2042893... 223
6351408... 2042894... 223
6351409... 2042895... 223
6351410... 2042896... 223
6351412... 2042898... 224
6351413... 2137433... 224
6351415... 2042899... 223
6351427... 2844734... 225
6351428... 2844735... 225
6351429... 2844736... 225
6351430... 2844737... 225
6351431... 2844738... 225
6351437... 3666684... 223
6351441... 4048189... 226
6351442... 4048190... 226
6410178... 1406246... 289
6410186... 2137427... 289
6410192... 3666678... 289
6412286... 1262113... 290
6412287... 1267068... 289
6412288... 1262115... 225
6412300... 1262118... 225
6412301... 1262117... 225
6412305... 1262116... 290
6412309... 1262123... 290
6412311... 1267069... 290
6412313... 1312690... 291
6413251... 1262109... 290
6413252... 1407728... 290
6413253... 1262107... 225
6413254... 1262110... 290
6413255... 1262108... 225
6414116... 1262111... 289
6414117... 1262112... 289
6414118... 1267070... 222
6415220... 1262121... 289
6415221... 1262122... 289
6416222... 1267071... 289
6417006... 2953617... 283
6417007... 2953618... 283
6417008... 2953619... 283
6417010... 2953620... 284
6700106... 1407769... 61
6700116... 3666685... 222
6700117... 3666686... 222

EATON

LUM10102... 007407T... 294
LUM10106... 095365T... 294
LUM10151... 2862836... 294
LUM10208... 007408E... 293
LUM10312... 971545H... 294
LUM10313... 073561Z... 294
LUM10401... 051830C... 294
LUM10403... 051832Y... 294
LUM10404... 051833J... 294
LUM10407... 041995D... 294

LUM10418... 1084044... 294
LUM10763... 2034931... 293
LUM10767... 2034932... 293
LUM16030... 1272294... 293
LUM16032... 1272295... 293
LUM16104... 3364197... 293
LUM16105... 3160794... 293
LUM16125... 3071186... 293
LUM16143... 3071183... 293
LUM16151... 3071185... 293
LUM16178... 2034966... 293
LUM16179... 2034967... 293
NUG30081... 184509N... 292
NUG30316... 034068K... 292
NUG30450... 930597D... 292
NUG30492... 1253493... 292
NUG31210... 107843X... 292
NUG31218... 184506G... 292
NUG31998... 3160807... 292

EI ELECTRONICS

EI208W-3XFR... 2901161... 292
EI650F-3XFR... 2901157... 291

ELYDAN

1358... 3313119... 116
1360... 3313120... 116
1364... 3313121... 116
1366... 3313122... 116
2069... 3313123... 116
2070... 3313124... 116
2127... 3313125... 116
2128... 3313126... 116
2236... 3313127... 116
2237... 3313128... 116
2238... 3313129... 116
2251... 3313131... 116
2274... 3313132... 116
2275... 3313133... 116
7122... 3313138... 116
7123... 3313139... 116
7126... 3313141... 116
7227... 3313142... 116
7228... 3313143... 116
7229... 3313144... 116
7230... 3313145... 116
7232... 3313146... 116
7236... 3313147... 116
7238... 3646047... 116
13144... 3313148... 116
13145... 3313149... 116
13179... 3313150... 116
15567... 3313153... 116
15568... 3313154... 116

ERARD

7854... 3204473... 306
7855... 3204474... 306
7880... 3204481... 306
7881... 3204482... 306
7882... 3204483... 306
7883... 3204484... 306
722405... 3204237... 299
722408... 3204239... 299
722444... 3204250... 299
722449... 3204252... 299
726156... 3204296... 299
728203... 3204391... 299
728334... 3204396... 299
728336... 3204397... 299

INDEX RÉFÉRENCES FOURNISSEURS

EUR QUOTE OHM

| | | |
|-------|---------|-----|
| 43530 | 2140159 | 314 |
| 43531 | 2140160 | 314 |
| 43532 | 2140161 | 314 |
| 43533 | 2140162 | 314 |
| 43534 | 2140163 | 314 |
| 50001 | 1813192 | 228 |
| 50002 | 1813193 | 228 |
| 50003 | 1813194 | 228 |
| 50004 | 1813195 | 228 |
| 50006 | 1813186 | 228 |
| 50007 | 1813187 | 228 |
| 50009 | 1813188 | 228 |
| 50010 | 1813189 | 228 |
| 50030 | 2139715 | 228 |
| 51009 | 1813196 | 230 |
| 51014 | 1813222 | 230 |
| 51016 | 1813224 | 230 |
| 51018 | 1813223 | 230 |
| 51019 | 1813197 | 230 |
| 51020 | 1826731 | 229 |
| 52005 | 1826742 | 228 |
| 52006 | 1840322 | 228 |
| 52027 | 1840323 | 228 |
| 52030 | 1840324 | 228 |
| 52041 | 1813198 | 228 |
| 52042 | 1813199 | 229 |
| 52043 | 1813200 | 228 |
| 52044 | 1813201 | 228 |
| 52045 | 1881323 | 228 |
| 52046 | 1813202 | 228 |
| 52047 | 1881324 | 228 |
| 52061 | 1813203 | 229 |
| 52062 | 1826727 | 229 |
| 52063 | 1813204 | 229 |
| 52064 | 1813205 | 229 |
| 52065 | 1813206 | 229 |
| 52066 | 1813207 | 229 |
| 52067 | 1813208 | 229 |
| 52068 | 1826729 | 229 |
| 52070 | 1813209 | 229 |
| 52071 | 2140237 | 229 |
| 52072 | 1813210 | 229 |
| 52077 | 1813211 | 115 |
| 52078 | 1813212 | 115 |
| 52079 | 1813213 | 115 |
| 52080 | 1813214 | 115 |
| 52086 | 1826737 | 115 |
| 52098 | 2903400 | 229 |
| 52104 | 2140248 | 230 |
| 52105 | 2139724 | 230 |
| 52109 | 2140249 | 230 |
| 52111 | 2140251 | 230 |
| 52301 | 2132574 | 229 |
| 52303 | 2139726 | 229 |
| 52409 | 1813190 | 229 |
| 53030 | 1813215 | 232 |
| 53037 | 1813216 | 231 |
| 53041 | 1826749 | 231 |
| 53060 | 1813217 | 231 |
| 53062 | 1813218 | 231 |
| 53064 | 2139728 | 231 |
| 53074 | 1813219 | 231 |
| 53077 | 1826735 | 231 |
| 53078 | 1813220 | 231 |
| 60080 | 1826775 | 243 |
| 60091 | 1826773 | 243 |
| 60092 | 1826774 | 243 |
| 60093 | 1826776 | 243 |
| 60094 | 2139730 | 243 |
| 60097 | 1826741 | 243 |
| 60201 | 2140364 | 242 |
| 60202 | 2140365 | 242 |
| 60203 | 2140366 | 242 |
| 60205 | 2140368 | 242 |

| | | |
|-------|---------|-----|
| 60210 | 2140372 | 242 |
| 60211 | 2140373 | 242 |
| 60216 | 2140376 | 242 |
| 60218 | 2140377 | 242 |
| 60221 | 2140380 | 242 |
| 60223 | 2140382 | 242 |
| 60260 | 2140391 | 242 |
| 60261 | 2140392 | 242 |
| 60264 | 2140394 | 243 |
| 60266 | 2140396 | 243 |
| 60272 | 2140402 | 243 |
| 60274 | 2140404 | 243 |
| 60288 | 2140413 | 243 |
| 60292 | 2140417 | 243 |
| 60295 | 2140418 | 242 |
| 60297 | 2140420 | 242 |
| 60298 | 2140421 | 242 |
| 60299 | 2140422 | 242 |
| 61020 | 2140631 | 264 |
| 61025 | 2140635 | 264 |
| 61035 | 2140642 | 265 |
| 61045 | 2140649 | 265 |
| 61055 | 2139731 | 264 |
| 61056 | 2139732 | 264 |
| 61211 | 2140666 | 263 |
| 61213 | 2140667 | 263 |
| 61839 | 2140721 | 230 |
| 62102 | 1813191 | 88 |
| 62110 | 1840325 | 88 |
| 62120 | 2140803 | 88 |
| 62150 | 1826764 | 88 |
| 62151 | 1826765 | 88 |
| 62153 | 1826762 | 88 |
| 63010 | 2140818 | 263 |
| 63012 | 2140819 | 263 |
| 64090 | 2140835 | 263 |
| 64091 | 2140836 | 263 |
| 64092 | 2140837 | 263 |
| 64095 | 2140838 | 262 |
| 64096 | 2140839 | 262 |
| 64097 | 2140840 | 262 |
| 70001 | 1826766 | 262 |
| 70002 | 1826767 | 262 |
| 70003 | 1826768 | 262 |
| 70004 | 1826769 | 262 |
| 70005 | 1826770 | 262 |
| 70052 | 2139735 | 261 |
| 70053 | 2139736 | 261 |
| 70054 | 2139737 | 261 |
| 70055 | 2139738 | 261 |
| 70058 | 2139739 | 261 |
| 70500 | 1826759 | 152 |
| 70501 | 1826760 | 152 |
| 70508 | 1813221 | 152 |
| 70511 | 2138982 | 152 |
| 70512 | 2138989 | 152 |

EUROPOLE

| | | |
|-------|---------|-----|
| 2100 | 2232231 | 101 |
| 2110 | 2232236 | 101 |
| 2400 | 2237883 | 91 |
| 2403 | 2237867 | 91 |
| 2410 | 2237885 | 91 |
| 2413 | 2237869 | 91 |
| 5003 | 2232208 | 101 |
| 5700 | 3134964 | 90 |
| 5703 | 3134966 | 90 |
| 5705 | 3134965 | 90 |
| 5713 | 3134967 | 90 |
| 5715 | 3134968 | 90 |
| 26200 | 2237778 | 91 |
| 26201 | 2237777 | 91 |
| 26810 | 2237913 | 91 |
| 38180 | 2888187 | 101 |
| 42500 | 2232632 | 94 |
| 42501 | 2232634 | 94 |

| | | |
|--------|---------|-----|
| 42610 | 2232646 | 93 |
| 42611 | 2232648 | 93 |
| 44500 | 2232622 | 93 |
| 44501 | 2232624 | 93 |
| 49021 | 2862769 | 100 |
| 49031 | 2862773 | 100 |
| 49051 | 2862777 | 100 |
| 49131 | 2862775 | 100 |
| 57016 | 3134962 | 90 |
| 63011 | 2862787 | 107 |
| 80001 | 2233071 | 94 |
| 80010 | 2232993 | 95 |
| 80040 | 2232991 | 95 |
| 80042 | 2232992 | 95 |
| 87703 | 3383034 | 94 |
| 87704 | 3383030 | 94 |
| 87705 | 3383032 | 94 |
| 87708 | 3383028 | 94 |
| 236510 | 2237833 | 91 |
| 236513 | 2237821 | 91 |
| 236520 | 2237835 | 92 |
| 236523 | 2237823 | 92 |
| 406337 | 2862782 | 79 |
| 406338 | 2862781 | 79 |
| 406339 | 2994606 | 79 |
| 813000 | 2233073 | 94 |
| 823000 | 2233072 | 94 |

FCI ELECTRIQUE

| | | |
|----------|---------|-----|
| BQC12250 | 036352S | 152 |
| PP63R17 | 036301D | 152 |

FINDER

| | | |
|--------------|---------|-----|
| 260182300000 | 1265417 | 160 |
| 553282300040 | 1198645 | 320 |
| 553480120040 | 1198656 | 320 |
| 553482300040 | 1198661 | 320 |
| 553490240040 | 1198663 | 320 |
| 701182302022 | 1266405 | 320 |
| 703184002022 | 1266410 | 320 |
| 800102400000 | 1157994 | 178 |
| 9404SMA | 1157993 | 320 |
| 9474SMA | 1198683 | 320 |

FRICO

| | | |
|-------------|---------|----|
| C3N | 2225510 | 57 |
| C5N | 2225511 | 57 |
| C9N | 2225513 | 57 |
| IHW10 | 1464686 | 58 |
| IHW15 | 1464687 | 58 |
| IHW20 | 1464688 | 58 |
| PA2210CE05 | 1528328 | 58 |
| PA2210CE051 | 2088245 | 58 |
| PA2215CE08 | 1528329 | 58 |
| SE06N | 2225742 | 57 |
| SE09N | 2225743 | 57 |
| SE12N | 2225744 | 57 |
| SE15N | 2225745 | 57 |
| TIG31 | 4008742 | 58 |
| TIG51 | 4008744 | 58 |

GEWISS

| | | |
|---------|---------|-----|
| AP01680 | 3976011 | 332 |
| AP01681 | 3976012 | 332 |
| AP01682 | 3976013 | 332 |
| AP01683 | 3976014 | 332 |
| DX27616 | 3173201 | 116 |
| DX27620 | 3173202 | 116 |
| DX27625 | 3173203 | 116 |
| DX27632 | 3173204 | 116 |
| DX27716 | 3173206 | 116 |
| DX27720 | 3173207 | 116 |
| DX27725 | 3173208 | 116 |
| DX27732 | 3173209 | 116 |
| DX27740 | 3173210 | 116 |
| DX40016 | 3173252 | 117 |

| | | |
|-----------|---------|-----|
| DX40020 | 3173253 | 117 |
| DX40025 | 3173254 | 117 |
| DX40032 | 3173255 | 117 |
| DX40116 | 3173259 | 117 |
| DX40120 | 3173260 | 117 |
| DX40125 | 3173261 | 117 |
| DX40132 | 3173262 | 117 |
| DX40216 | 3173266 | 117 |
| DX40220 | 3173267 | 117 |
| DX40225 | 1069109 | 117 |
| DX40232 | 3173268 | 117 |
| DX40316 | 3173269 | 117 |
| DX40320 | 3173270 | 117 |
| DX40325 | 3173271 | 117 |
| DX40332 | 3173272 | 117 |
| DX51120 | 3173323 | 117 |
| DX51232 | 3173324 | 117 |
| DX51263 | 3173325 | 117 |
| DX51308 | 3173327 | 117 |
| GW40101 | 904359L | 219 |
| GW40102BS | 3176103 | 219 |
| GW40103BS | 3176105 | 219 |
| GW40104BS | 3176108 | 219 |
| GW40105BD | 3176110 | 219 |
| GW40412U | 3176181 | 219 |
| GW42203 | 3176359 | 221 |
| GW50601 | 3177218 | 117 |
| GW50602 | 3177219 | 117 |
| GW50603 | 3177220 | 117 |
| GW50604 | 3177221 | 117 |
| GW60004FH | 1242168 | 321 |
| GW60008FH | 1242169 | 321 |
| GW60009FH | 2327325 | 321 |
| GW60019FH | 1242171 | 321 |
| GW60020FH | 1242172 | 321 |
| GW62004FH | 1242173 | 321 |
| GW62008FH | 2327326 | 321 |
| GW62009FH | 2327327 | 321 |
| GW62019FH | 1242175 | 321 |
| GW62020FH | 1242176 | 321 |
| GW62404 | 3178100 | 321 |
| GW62408 | 3178104 | 321 |
| GW62409 | 3178105 | 321 |
| GW62419 | 3178115 | 321 |
| GW62420 | 3178116 | 321 |
| GW64203 | 2327328 | 263 |
| GW70432P | 3179516 | 315 |
| GW70435P | 3179522 | 315 |
| GW70486P | 3179559 | 315 |
| GW70487P | 3179563 | 315 |
| GW70488P | 3179565 | 315 |
| GWJ3002A | 3384394 | 332 |
| GWJ3004A | 3384399 | 332 |
| GWJ3102A | 3384414 | 332 |
| GWJ5815CL | 4058620 | 333 |
| GWJ5835CL | 4058629 | 333 |

GOOGLE_NEST

| | | |
|---------|---------|----|
| 5358579 | 2202930 | 62 |
| 5358631 | 2202931 | 62 |
| 5358632 | 2202932 | 62 |
| 5358633 | 2202933 | 62 |
| 5358640 | 2807250 | 62 |

GREE

| | | |
|----------|---------|-----|
| 3NGR0305 | 3947538 | 359 |
| 3NGR0310 | 3947541 | 359 |
| 3NGR0315 | 3947544 | 359 |
| 3NGR0320 | 3947547 | 359 |

HAGER

| | | |
|-------|---------|----|
| 25113 | 566764U | 63 |
| 25120 | 1100129 | 63 |
| 25513 | 149578A | 63 |
| 49110 | 560750K | 63 |
| 49111 | 560751V | 63 |

| | | |
|--------------|---------|-----|
| 49112 | 571236U | 63 |
| 52110 | 1094996 | 104 |
| 52111 | 1094997 | 104 |
| 52210 | 1094998 | 104 |
| 52211 | 1094999 | 104 |
| 52220 | 1195282 | 104 |
| 52221 | 1195283 | 104 |
| 52310 | 426472M | 104 |
| 52311 | 1267099 | 104 |
| 52320 | 1267100 | 104 |
| 52321 | 1267101 | 104 |
| 52370 | 560742A | 103 |
| 52371 | 560746S | 103 |
| 53623 | 1074824 | 282 |
| 53626 | 1141295 | 282 |
| 04504 | 569986Y | 178 |
| ADC410F | 1267165 | 169 |
| ADC416F | 1267166 | 169 |
| ADC420F | 1267167 | 169 |
| ADC432F | 1267168 | 169 |
| ADC710F | 561080A | 168 |
| ADC716F | 561081L | 168 |
| ADC720F | 561420W | 168 |
| ADC725F | 561421H | 168 |
| ADC732F | 561422S | 168 |
| ATA122008014 | 493675N | 119 |
| ATA122009016 | 3376084 | 118 |
| ATA122019016 | 3376085 | 118 |
| ATA122038014 | 1186307 | 119 |
| ATA122039016 | 3376086 | 118 |
| ATA122048014 | 1186308 | 119 |
| ATA122049016 | 3376087 | 118 |
| ATA122059016 | 3376088 | 118 |
| ATA122068014 | 1186310 | 119 |
| ATA122069016 | 3376089 | 118 |
| ATA122079016 | 3376090 | 118 |
| ATA122088014 | 1157659 | 119 |
| ATA122089016 | 3376091 | 118 |
| ATA122198014 | 11863 | |

INDEX RÉFÉRENCES FOURNISSEURS

| | | | | |
|-----------------------------|---------------------------------|---------------------------------|---------------------------------|-----------------------------|
| BDC240F.....1168715.....172 | ESC240S.....1808869.....181 | GP318P.....747086W.....166 | LFF4006009016...3376409.....122 | NGN416.....894713L.....171 |
| BDC325F.....1168716.....172 | ESC263.....022401J.....181 | GP413P.....746818M.....165 | LFF4006039016...3376410.....122 | NGN420.....894714W.....171 |
| BDC340F.....1168717.....172 | ESC263S.....1253774.....181 | GP418P.....747087H.....166 | LFF4006049016...3376411.....122 | NGN425.....894715H.....171 |
| BDC425F.....1168718.....172 | ESC425.....095533V.....181 | GR113AN.....1262649.....165 | LFF4006059016...3376412.....122 | NGN440.....894717D.....171 |
| BDC440F.....1246054.....172 | ESC426.....019940E.....181 | GR118AN.....1267160.....166 | LFF4011009016...3376417.....122 | NGN463.....994401D.....171 |
| BDC840.....1378418.....173 | ESC440.....020017T.....181 | GR213AN.....1262850.....165 | LFF4011039016...3376418.....122 | NGT710.....1168853.....169 |
| BDC863.....979208I.....173 | ESC463.....020090Q.....181 | GR218AN.....1267161.....166 | LFF4011049016...3376419.....122 | NGT716.....1168854.....169 |
| BDC925F.....1168719.....172 | ESD225.....753258C.....181 | GR313AN.....1262651.....165 | LFF4011059016...3376420.....122 | NGT720.....1168855.....169 |
| BDC940F.....1168720.....172 | ESS220B.....1066428.....181 | GR318AN.....1267162.....166 | LFF6006069016...3376425.....122 | NGT725.....1168856.....169 |
| BFC225F.....1168728.....172 | ETC225.....020015X.....181 | GR413AN.....1253771.....165 | LFF6009007030...066627J.....122 | NGT732.....1168857.....169 |
| BFC240F.....1168729.....172 | ETC225S.....1069212.....181 | GR418AN.....1267163.....166 | LFF6009009016...3376426.....122 | NGT740.....1168858.....169 |
| BFC325F.....1168731.....172 | ETC325.....020016I.....181 | GZ35A.....747088S.....166 | LFF6009039016...3376427.....122 | NGT806.....1168859.....170 |
| BFC340F.....1168732.....172 | ETC325S.....1254792.....181 | JC113.....1249169.....123 | LFF6009049016...3376428.....122 | NGT810.....1168860.....170 |
| BFC425F.....1168733.....172 | ETC340.....148433P.....181 | JC213.....1249170.....123 | LFF6009059016...3376429.....122 | NGT816.....1168861.....170 |
| BFC440F.....1198603.....172 | ETC425.....148456I.....181 | JK113.....1249171.....123 | LFF6009069016...3376430.....122 | NGT820.....1168862.....170 |
| BFC863.....979210E.....173 | ETC425S.....1267151.....181 | JK213.....1249172.....123 | LFF6011069016...3376435.....122 | NGT825.....1168863.....170 |
| BFC925F.....1168734.....172 | ETC440.....095534G.....181 | JK213D.....1249173.....123 | LFF6015009016...3376436.....122 | NGT832.....1168864.....170 |
| BFC940F.....1168735.....172 | ETS221B.....1066426.....181 | JK218.....1249174.....123 | LFF6019009016...3376437.....122 | NGT840.....1168865.....170 |
| CD4734F.....561091R.....168 | FD00S1.....1253148.....219 | JK318.....1249175.....123 | LFF6023009016...3376438.....122 | SBN225.....1198609.....180 |
| CDA765F.....561092C.....168 | FD22DN.....1253151.....219 | JP002.....148112U.....166 | MFN702.....561082W.....168 | SBN235.....1198611.....180 |
| CDC125F.....1168744.....173 | FD22PN.....1253152.....219 | JP014.....185640A.....166 | MFN706.....561083H.....168 | SBN240.....1204345.....180 |
| CDC140F.....1168745.....173 | FD32DN.....1246055.....219 | JP015.....185641L.....166 | MFN710.....561084S.....168 | SBN263.....1198613.....180 |
| CDC163F.....1168746.....173 | FD32PN.....1246056.....219 | JP024.....516732K.....166 | MFN716.....561085D.....168 | SBN425.....1198610.....180 |
| CDC722F.....561097F.....168 | FD42DN.....1253153.....219 | JS013.....1249176.....123 | MFN720.....561086O.....168 | SBN432.....1182094.....180 |
| CDC742F.....561099B.....168 | FD42PN.....1253154.....219 | JS013C.....1249177.....123 | MFN725.....561087Z.....168 | SBN440.....1198612.....180 |
| CDC764F.....561101X.....168 | FD52DN.....1253155.....219 | JZ101.....1249178.....124 | MFN732.....561088K.....168 | SBN463.....1182095.....180 |
| CDC825F.....1168747.....173 | FD52PN.....1253156.....219 | JZ104.....1249181.....124 | MFS702.....746836C.....167 | SFH125.....1221079.....180 |
| CDC840F.....1168748.....173 | FD62DN.....1246057.....219 | JZ105.....1249182.....124 | MFS706.....746837N.....167 | SFT125.....1221080.....180 |
| CDC863F.....1168749.....173 | FD62PN.....1246058.....219 | JZ131.....1249184.....124 | MFS710.....746839J.....167 | SN220.....148411H.....182 |
| CDH825F.....1168753.....174 | FD72DN.....1382415.....219 | JZ132.....1249185.....124 | MFS716.....746854S.....167 | SN320.....148412S.....182 |
| CDH840F.....1168754.....174 | FD72PN.....1262976.....219 | JZ182.....1249187.....124 | MFS720.....746858K.....167 | SNS216.....1241005.....182 |
| CDH863F.....1168755.....174 | FZ597.....182603D.....219 | KB163N.....022398C.....175 | MFS725.....746860G.....167 | SPN715D.....751546U.....175 |
| CDS742F.....746870M.....168 | GA01E.....2219189.....153 | KB163NG.....1176122.....175 | MFS732.....746863N.....167 | SU212.....148423J.....182 |
| CDS743F.....746871X.....168 | GA01N.....1161104.....153 | KB163P.....020040M.....175 | MJT702.....1168790.....169 | SU213.....148424U.....182 |
| CDS764F.....746872I.....168 | GBD5008509016...3376246.....122 | KB163PG.....1176121.....175 | MJT706.....1168792.....169 | SVS121B.....1066430.....182 |
| CDS765F.....746873T.....168 | GBD5008539016...3376248.....122 | KB363A.....1182061.....176 | MJT710.....1168795.....169 | SVS122B.....1066431.....182 |
| CFC125F.....1168762.....173 | GBD5008549016...3376251.....122 | KB363C.....148473N.....176 | MJT716.....1168800.....169 | TN001S.....1063167.....167 |
| CFC140F.....1168763.....173 | GBD5008559016...3376254.....122 | KB463A.....022397R.....176 | MJT720.....1168805.....169 | TN002S.....1063169.....167 |
| CFC163F.....1168764.....173 | GBD5008569016...3376257.....122 | KB463C.....148474Y.....176 | MJT725.....1168810.....169 | TN007S.....1811416.....167 |
| CFC825F.....1168765.....173 | GD102A.....557374C.....167 | KBN663A.....979212A.....176 | MJT732.....1168814.....169 | TN305.....1811438.....166 |
| CFC840F.....1168766.....173 | GD104A.....557375N.....167 | KBN663C.....964920K.....176 | MJT740.....1168815.....169 | TN401.....561743N.....166 |
| CFC863F.....1168767.....173 | GD106A.....557376Y.....167 | KBN863A.....1176119.....176 | MZ203.....023537Z.....174 | TN405.....1811440.....167 |
| CZ001.....022779H.....174 | GD108A.....557377J.....167 | KBN863C.....1176120.....176 | NFN206.....894675J.....171 | TN425.....1811442.....167 |
| EEN100.....1223798.....178 | GD110A.....557378U.....167 | KBS763.....746784C.....175 | NFN216.....894677F.....171 | TRE700.....1156916.....104 |
| EER505.....4047602.....103 | GD113A.....746812Y.....165 | KC025.....1066436.....177 | NFN220.....894678Q.....171 | VE103F.....379506G.....220 |
| EGN103.....3190849.....179 | GD118A.....747080I.....165 | KC416.....1182063.....177 | NFN225.....894679B.....171 | VE106F.....148115B.....220 |
| EH010.....1198605.....178 | GD213A.....746811N.....165 | KC616.....1182064.....177 | NFN232.....894680M.....171 | VE110F.....148116M.....220 |
| EH011.....547769L.....178 | GD218A.....747081T.....165 | KCN225.....1066422.....177 | NFN240.....894681X.....171 | VE112F.....118520C.....220 |
| EH071.....1154296.....178 | GD313A.....746808G.....165 | KCN325.....1066423.....177 | NFN250.....894682I.....171 | VE118F.....379502O.....220 |
| EH111.....1107224.....178 | GD318A.....747082E.....165 | KCN425.....1066425.....177 | NFN263.....894683T.....171 | VE212F.....095538Y.....220 |
| EH171.....148367R.....178 | GD413A.....746806K.....165 | KF81A.....185642W.....176 | NFN416.....894694K.....171 | VE218F.....379504K.....220 |
| EK520.....1140118.....64 | GD418A.....747083P.....165 | KF83A.....020043T.....176 | NFN420.....894695V.....171 | VE312F.....095539J.....220 |
| EK560.....1140119.....64 | GE131EN.....1270749.....220 | KF83B.....527877P.....176 | NFN425.....894696G.....171 | VE412F.....1182130.....220 |
| EMN001.....187231D.....178 | GE113EN.....1270628.....220 | KF83D.....979214W.....176 | NFN432.....894697R.....171 | VU12ND.....111623D.....220 |
| EN175.....543583L.....182 | GE213EN.....1270629.....220 | KF83E.....1182066.....176 | NFN440.....894698C.....171 | VU24ND.....1116240.....220 |
| EPN510.....561108W.....174 | GE218EN.....1270630.....220 | KJ100A.....1800720.....177 | NFN450.....894699N.....171 | VU36ND.....111625Z.....220 |
| EPN515.....1267153.....174 | GE313EN.....1270631.....220 | KJ125B.....1625576.....177 | NFN463.....894700Y.....171 | VU48ND.....148331L.....220 |
| EPN520.....564830O.....174 | GE318EN.....1270632.....220 | KN04N.....527854W.....176 | NFT306.....1168816.....170 | WE001.....1096376.....248 |
| EPN525.....1267154.....174 | GE326EN.....1270633.....220 | KN04P.....527855H.....176 | NFT310.....1168817.....170 | WE002.....1096377.....248 |
| EPN540.....900433L.....174 | GE413EN.....1270634.....220 | KN06E.....1182067.....177 | NFT316.....1168818.....170 | WE010.....1096983.....248 |
| EPN546.....1267155.....174 | GE426EN.....1270635.....220 | KN07N.....747077B.....176 | NFT320.....1168819.....170 | WE022.....1096378.....248 |
| EPS410B.....1011820.....174 | GF001E.....1253159.....221 | KN07P.....747078M.....176 | NFT325.....1168820.....170 | WE023.....1107035.....248 |
| EPS450B.....1061770.....174 | GF002E.....1253160.....221 | KN14E.....1182068.....177 | NFT340.....1168822.....170 | WE025.....1096379.....248 |
| EPS510B.....1066427.....174 | GF013E.....1182040.....221 | KN18E.....1182069.....177 | NFT716.....1168829.....169 | WE040.....1096981.....248 |
| ERC125.....1267148.....180 | GF113E.....1065067.....221 | KN22E.....527856S.....177 | NFT720.....1168830.....169 | WE044.....1096380.....248 |
| ERC218.....020010U.....182 | GF213E.....790558W.....221 | KN26E.....527858O.....177 | NFT725.....1168831.....169 | WE045.....1163567.....248 |
| ERC225.....020014M.....180 | GF313E.....790556A.....221 | LF1001009016...3376323.....121 | NFT732.....1168832.....169 | WE049.....1162868.....248 |
| ERC226.....020085N.....180 | GF326E.....790557L.....221 | LF2002009016...3376330.....121 | NFT740.....1168833.....169 | WE052.....3597041.....248 |
| ERC418.....1267152.....182 | GF413E.....1079690.....221 | LF4004039016...3376346.....121 | NFT810.....1168835.....170 | WE053.....3597043.....248 |
| ERC425.....903672U.....180 | GF426E.....790555P.....221 | LF4004049016...3376348.....121 | NFT816.....1168836.....170 | WE100.....1096381.....248 |
| ERD218.....095531Z.....182 | GP112PN.....1161105.....153 | LF4004059016...3376350.....121 | NFT820.....1168837.....170 | WE100S0.....1144864.....248 |
| ESC225.....110567J.....181 | GP113P.....746817B.....165 | LF4004069016...3376352.....121 | NFT825.....1168838.....170 | WE102.....1157488.....248 |
| ESC225S.....1100156.....181 | GP118P.....747084A.....166 | LF4004089016...3376354.....121 | NFT832.....1168839.....170 | WE122.....1158199.....248 |
| ESC226.....118525F.....181 | GP213P.....746815F.....165 | LFF400407030...065078A.....121 | NFT840.....1168840.....170 | WE123.....1158200.....248 |
| ESC227.....148482I.....181 | GP218P.....747085L.....166 | LFF400409016...3376408.....121 | NGN406.....1378419.....171 | WE155.....892463N.....249 |
| ESC240.....022399N.....181 | GP313P.....746814U.....165 | LFF4006007030...066696O.....122 | NGN410.....1378420.....171 | WE156.....1096382.....249 |

INDEX RÉFÉRENCES FOURNISSEURS

| | | | | | | | | | | | | | | |
|--------|---------|-----|--------|---------|-----|--------|---------|-----|--------|---------|-----|--------|---------|-----|
| 401212 | 1180977 | 202 | 407781 | 1267228 | 206 | 411505 | 1146378 | 209 | 600008 | 2226519 | 250 | 012404 | 464092Q | 212 |
| 401213 | 1180978 | 202 | 407782 | 1146173 | 206 | 411506 | 1146379 | 209 | 600009 | 2226520 | 250 | 012406 | 021848K | 212 |
| 401214 | 1180979 | 202 | 407784 | 1146175 | 206 | 411524 | 1152238 | 209 | 600011 | 2226521 | 250 | 012408 | 461323D | 212 |
| 401221 | 1180980 | 203 | 407785 | 1146176 | 206 | 411525 | 1152239 | 209 | 600016 | 2226524 | 250 | 012410 | 021849V | 212 |
| 401222 | 1180981 | 203 | 407786 | 1146186 | 206 | 411526 | 1312599 | 209 | 600018 | 2226526 | 250 | 012412 | 461324O | 212 |
| 401223 | 1180982 | 203 | 407787 | 1146187 | 206 | 411610 | 1152240 | 209 | 600021 | 2226527 | 250 | 012416 | 021850G | 212 |
| 401224 | 1180983 | 203 | 407788 | 1146188 | 206 | 411611 | 1146382 | 209 | 600031 | 2226528 | 250 | 012420 | 021851R | 212 |
| 401231 | 1180984 | 203 | 407789 | 1146189 | 206 | 411613 | 1312598 | 209 | 600037 | 2226530 | 250 | 012616 | 021853N | 214 |
| 401232 | 1180985 | 203 | 407790 | 1152233 | 206 | 411614 | 1146384 | 209 | 600041 | 2226531 | 250 | 012620 | 021854Y | 214 |
| 401233 | 1180986 | 203 | 407821 | 1267229 | 207 | 411616 | 1179318 | 209 | 600042 | 2226532 | 250 | 012625 | 021855J | 214 |
| 401234 | 1180987 | 203 | 407822 | 1267230 | 207 | 411617 | 1146385 | 209 | 600043 | 2226533 | 250 | 012716 | 021856U | 214 |
| 401331 | 1181021 | 202 | 407823 | 1267231 | 207 | 411623 | 1146387 | 209 | 600044 | 2226534 | 250 | 012720 | 021857F | 214 |
| 401332 | 1181022 | 202 | 407824 | 1267232 | 207 | 411631 | 1146388 | 208 | 600049 | 2226538 | 250 | 012725 | 021858Q | 214 |
| 401333 | 1181023 | 202 | 407825 | 1267233 | 207 | 411632 | 1146389 | 208 | 600060 | 2226539 | 250 | 013001 | 021859B | 318 |
| 401334 | 1181024 | 202 | 407827 | 1146190 | 207 | 411633 | 1146390 | 208 | 600063 | 2226577 | 250 | 013002 | 021860M | 318 |
| 401371 | 1181033 | 203 | 407829 | 1146191 | 207 | 411634 | 1312600 | 208 | 600325 | 2226582 | 250 | 013004 | 021861X | 318 |
| 401372 | 1181034 | 203 | 407830 | 1146192 | 207 | 411635 | 1253161 | 208 | 600332 | 2226584 | 249 | 013006 | 021862I | 318 |
| 401373 | 1181035 | 203 | 407832 | 1146302 | 207 | 411637 | 1312601 | 208 | 600333 | 2226585 | 249 | 013008 | 023611H | 318 |
| 401374 | 1181036 | 203 | 407833 | 1267235 | 207 | 411638 | 1146391 | 208 | 600335 | 2226587 | 249 | 013010 | 021863T | 318 |
| 401391 | 1181046 | 203 | 407834 | 1267236 | 207 | 411639 | 1146392 | 208 | 600343 | 2226590 | 249 | 013012 | 023631T | 318 |
| 404903 | 1146022 | 212 | 407835 | 1267237 | 207 | 411650 | 1181091 | 208 | 600351 | 2226595 | 249 | 013016 | 021864E | 318 |
| 404905 | 1146023 | 211 | 407896 | 1146311 | 207 | 411651 | 1181092 | 208 | 600353 | 2226597 | 249 | 013020 | 023970E | 318 |
| 404906 | 1146024 | 211 | 407898 | 1146312 | 207 | 411652 | 1146394 | 208 | 600368 | 2226602 | 249 | 013025 | 474987B | 318 |
| 404926 | 1146025 | 211 | 407899 | 1146313 | 207 | 411653 | 1146395 | 208 | 600376 | 2226604 | 249 | 013301 | 023542C | 213 |
| 404928 | 1181067 | 211 | 407900 | 1146314 | 207 | 411654 | 1146396 | 208 | 600730 | 2226653 | 250 | 013302 | 023557L | 213 |
| 404937 | 1146027 | 211 | 407901 | 1146315 | 207 | 411655 | 1146397 | 208 | 600801 | 2226664 | 249 | 013304 | 023562O | 213 |
| 404942 | 1146030 | 211 | 407902 | 1146316 | 207 | 411660 | 1152241 | 209 | 600802 | 2226665 | 249 | 013306 | 021867L | 213 |
| 405000 | 1181068 | 210 | 407903 | 1146317 | 207 | 411661 | 1146398 | 209 | 600803 | 2226666 | 249 | 013308 | 023563Z | 213 |
| 405001 | 1181069 | 210 | 407904 | 1146318 | 207 | 411662 | 1152242 | 209 | 600804 | 2226667 | 249 | 013310 | 021868W | 213 |
| 405002 | 1181070 | 210 | 408008 | 1250284 | 207 | 411665 | 1146399 | 209 | 001301 | 035635J | 204 | 013312 | 023582A | 213 |
| 405003 | 1181071 | 210 | 408009 | 1250285 | 207 | 411675 | 1146400 | 209 | 001302 | 035636U | 204 | 013316 | 021869H | 213 |
| 405004 | 1181072 | 210 | 408010 | 1267238 | 207 | 411676 | 1311553 | 209 | 001304 | 035637F | 204 | 013320 | 021870S | 213 |
| 405005 | 1181073 | 210 | 408011 | 1267239 | 207 | 412400 | 1146401 | 214 | 001306 | 035638Q | 204 | 013325 | 021871D | 213 |
| 405009 | 1068871 | 210 | 408012 | 1250286 | 207 | 412401 | 1267244 | 214 | 001308 | 035639B | 204 | 013332 | 021872O | 213 |
| 405200 | 1181863 | 211 | 408013 | 1267240 | 207 | 412404 | 1180099 | 214 | 001660 | 758308Q | 203 | 013410 | 021876G | 213 |
| 405201 | 1146042 | 211 | 408014 | 1146325 | 207 | 412405 | 1267245 | 214 | 001662 | 758309B | 203 | 013416 | 021877R | 213 |
| 405202 | 1146043 | 211 | 408015 | 1146326 | 207 | 412408 | 1146402 | 214 | 001664 | 758310M | 203 | 013420 | 021878C | 213 |
| 405206 | 1146044 | 211 | 408016 | 1146327 | 207 | 412410 | 1267246 | 214 | 003951 | 930625Z | 209 | 013425 | 021879N | 213 |
| 405207 | 1181093 | 211 | 408017 | 1146329 | 207 | 412411 | 1267247 | 214 | 004107 | 021764W | 218 | 013432 | 021880Y | 213 |
| 405208 | 1146045 | 211 | 408018 | 1146330 | 207 | 412412 | 1146403 | 214 | 004280 | 186812W | 218 | 024212 | 971509B | 326 |
| 405210 | 1146046 | 211 | 408019 | 1146331 | 207 | 412420 | 1146404 | 214 | 004832 | 471413Z | 212 | 024215 | 1128378 | 326 |
| 406278 | 1146439 | 218 | 408116 | 1146339 | 208 | 412500 | 1146407 | 217 | 004834 | 001003J | 212 | 030008 | 022190C | 119 |
| 406298 | 1146049 | 210 | 408117 | 1146341 | 208 | 412501 | 1146408 | 217 | 010205 | 021800C | 213 | 030014 | 023251Z | 119 |
| 406301 | 1146051 | 210 | 408118 | 1146342 | 208 | 412502 | 1146409 | 217 | 010210 | 021482O | 213 | 030015 | 118338C | 119 |
| 406441 | 1222841 | 217 | 408119 | 1146344 | 208 | 412521 | 1146414 | 217 | 010216 | 021533D | 213 | 030017 | 101400A | 119 |
| 406479 | 1222842 | 217 | 408120 | 1146346 | 208 | 412523 | 1146415 | 217 | 010220 | 021547B | 213 | 030021 | 022428U | 119 |
| 406771 | 1146053 | 204 | 408121 | 1146347 | 208 | 412524 | 1146416 | 217 | 010230 | 021552E | 213 | 030025 | 424408G | 120 |
| 406772 | 1146054 | 204 | 408122 | 1255003 | 208 | 412535 | 1146418 | 217 | 010250 | 021662S | 213 | 030027 | 024177T | 120 |
| 406773 | 1146055 | 204 | 408123 | 1152235 | 208 | 412544 | 1146421 | 217 | 010263 | 021290I | 213 | 030032 | 1180068 | 124 |
| 406774 | 1146056 | 204 | 410702 | 1267241 | 205 | 412545 | 1146422 | 217 | 010296 | 021378O | 213 | 030034 | 1180069 | 124 |
| 406775 | 1146057 | 204 | 410703 | 1267242 | 205 | 412551 | 1146424 | 217 | 010952 | 930380I | 252 | 030037 | 1109289 | 202 |
| 406776 | 1146058 | 204 | 410704 | 1146370 | 205 | 412553 | 1152231 | 217 | 010954 | 930381T | 252 | 030039 | 1109290 | 202 |
| 406777 | 1146059 | 204 | 410705 | 1146371 | 205 | 412556 | 1152232 | 217 | 011302 | 022564I | 213 | 030067 | 1180966 | 124 |
| 406780 | 1146060 | 205 | 410706 | 1146372 | 205 | 412557 | 1146425 | 217 | 011304 | 149669N | 213 | 030075 | 1129666 | 124 |
| 406781 | 1146061 | 205 | 410707 | 1267243 | 205 | 412602 | 1146426 | 215 | 011306 | 021803J | 213 | 030087 | 807686I | 124 |
| 406782 | 1146062 | 205 | 410708 | 1146373 | 205 | 412623 | 1146427 | 215 | 011310 | 021804U | 213 | 030094 | 1129667 | 124 |
| 406783 | 1146063 | 205 | 410709 | 1239867 | 205 | 412631 | 1215886 | 215 | 011402 | 149672U | 213 | 030095 | 807685X | 124 |
| 406784 | 1146064 | 205 | 410712 | 1146374 | 205 | 412641 | 1312597 | 215 | 011406 | 021806Q | 213 | 030114 | 424398A | 120 |
| 406785 | 1146065 | 205 | 410713 | 1146375 | 205 | 412790 | 1146428 | 215 | 011410 | 021807B | 213 | 030208 | 1129670 | 120 |
| 406786 | 1146066 | 205 | 410714 | 1146376 | 205 | 412795 | 1146429 | 215 | 011606 | 021810I | 213 | 030221 | 022846Q | 119 |
| 406801 | 1158218 | 205 | 410715 | 1152236 | 205 | 412812 | 1146430 | 215 | 011610 | 021811T | 213 | 030223 | 022239V | 119 |
| 406802 | 1158219 | 205 | 410716 | 1146377 | 205 | 412813 | 1146431 | 215 | 011616 | 021820O | 213 | 030224 | 022016M | 119 |
| 406803 | 1158220 | 205 | 411185 | 1157990 | 206 | 412823 | 1146432 | 215 | 011710 | 021825R | 213 | 030251 | 052597P | 119 |
| 406804 | 1158221 | 205 | 411186 | 1157983 | 206 | 412828 | 1146433 | 215 | 011716 | 021826C | 213 | 030253 | 052598A | 119 |
| 406908 | 1146100 | 206 | 411187 | 1157984 | 206 | 413091 | 1146434 | 218 | 012301 | 025745D | 212 | 030254 | 389133F | 119 |
| 406910 | 1146101 | 206 | 411188 | 1157985 | 206 | 413092 | 1146435 | 218 | 012302 | 025746O | 212 | 030271 | 022267R | 119 |
| 406911 | 1146102 | 206 | 411189 | 1157986 | 206 | 413093 | 1146436 | 218 | 012304 | 021841L | 212 | 030273 | 022296Y | 119 |
| 406912 | 1146103 | 206 | 411190 | 1157987 | 206 | 413217 | 1181054 | 204 | 012306 | 021842W | 212 | 030274 | 022297J | 119 |
| 406913 | 1146104 | 206 | 411204 | 1312602 | 206 | 413218 | 1181055 | 204 | 012308 | 149690K | 212 | 030281 | 022299F | 120 |
| 407776 | 1267223 | 206 | 411205 | 1312603 | 206 | 413219 | 1181056 | 204 | 012310 | 021843H | 212 | 030283 | 022300Q | 120 |
| 407777 | 1267224 | 206 | 411206 | 1312604 | 206 | 600001 | 2226514 | 250 | 012312 | 461054I | 212 | 030316 | 001014A | 120 |
| 407778 | 1267225 | 206 | 411207 | 1312605 | 206 | 600002 | 2226515 | 250 | 012316 | 021844S | 212 | 030326 | 186339T | 120 |
| 407779 | 1267226 | 206 | 411208 | 1223372 | 206 | 600004 | 2226516 | 250 | 012320 | 021845D | 212 | 030654 | 1107093 | 119 |
| 407780 | 1267227 | 206 | 411504 | 1152237 | 209 | 600006 | 2226517 | 250 | 012402 | 021846O | 212 | 030804 | 023248S | 119 |

INDEX RÉFÉRENCES FOURNISSEURS

| | | | | | | | | | | | | | | |
|--------|---------|-----|---------|---------|-----|--------|---------|-----|---------|---------|-----|--------|---------|-----|
| 031202 | 426370I | 119 | 037104 | 1130828 | 323 | 055157 | 022476C | 266 | 066726 | 1256742 | 233 | 067924 | 1256815 | 237 |
| 031203 | 426371T | 119 | 037105 | 1130829 | 323 | 055422 | 022485X | 267 | 066728 | 1256743 | 233 | 067926 | 1256816 | 237 |
| 031207 | 454619V | 119 | 037160 | 1079873 | 323 | 055425 | 022489P | 267 | 066729 | 1256744 | 233 | 067928 | 1256817 | 237 |
| 031208 | 488102S | 119 | 037161 | 1079874 | 323 | 055427 | 022490A | 267 | 066731 | 1256745 | 233 | 067934 | 1256819 | 237 |
| 031209 | 488103D | 119 | 037162 | 1079875 | 323 | 055439 | 108562C | 267 | 066732 | 1256746 | 233 | 067935 | 1256820 | 237 |
| 031211 | 449948Q | 120 | 037163 | 1079876 | 323 | 055452 | 022496D | 267 | 066733 | 1256747 | 233 | 067936 | 1256821 | 237 |
| 031404 | 425729D | 120 | 037164 | 1079877 | 323 | 055632 | 022510M | 266 | 066735 | 1256749 | 233 | 067937 | 1256822 | 237 |
| 031408 | 425731Z | 120 | 037165 | 1079878 | 323 | 055635 | 022511X | 266 | 066736 | 1256750 | 233 | 067938 | 1256823 | 237 |
| 031414 | 425732K | 120 | 037170 | 474393T | 324 | 055637 | 022512I | 266 | 066738 | 1256751 | 233 | 067941 | 1256825 | 238 |
| 031418 | 425734G | 120 | 037171 | 035681V | 324 | 055662 | 022513T | 266 | 066739 | 1256752 | 233 | 067943 | 1256826 | 238 |
| 031456 | 425730O | 120 | 037172 | 1079879 | 324 | 055665 | 022514E | 266 | 066741 | 1256754 | 234 | 067949 | 1256827 | 237 |
| 031466 | 425733V | 120 | 037173 | 1079880 | 324 | 055667 | 022515P | 266 | 066742 | 1256755 | 234 | 067950 | 1256828 | 237 |
| 031490 | 022053D | 268 | 037174 | 1079881 | 324 | 055703 | 197069J | 267 | 066743 | 1256756 | 234 | 067951 | 1256829 | 237 |
| 031524 | 021459V | 314 | 037175 | 1130846 | 324 | 055706 | 197070U | 267 | 066744 | 1256757 | 234 | 067952 | 1256830 | 237 |
| 031525 | 148209V | 314 | 038050 | 422810E | 292 | 055708 | 197071F | 267 | 066745 | 1256758 | 234 | 067955 | 1256832 | 237 |
| 031526 | 021486G | 314 | 039598 | 038028U | 315 | 055802 | 023792W | 266 | 066746 | 1256759 | 234 | 067956 | 1256833 | 237 |
| 031531 | 021588K | 314 | 041221 | 022275B | 283 | 055805 | 023793H | 266 | 066748 | 1256760 | 234 | 067961 | 1256835 | 237 |
| 031533 | 1135996 | 314 | 041243 | 022803L | 283 | 055807 | 023794S | 266 | 066749 | 1256761 | 234 | 067982 | 1256839 | 237 |
| 031536 | 148219B | 314 | 041419 | 022283L | 326 | 055812 | 023795D | 267 | 067001 | 904434E | 238 | 067985 | 1256841 | 237 |
| 031554 | 021713H | 314 | 041645 | 035695T | 283 | 055849 | 023797Z | 254 | 067005 | 1256762 | 238 | 067999 | 1256847 | 237 |
| 031555 | 021746G | 314 | 041647 | 067819R | 283 | 055852 | 023781F | 266 | 067025 | 1256765 | 238 | 068001 | 904495Z | 235 |
| 031557 | 021780Q | 314 | 041651 | 1107102 | 283 | 055855 | 023782Q | 266 | 067026 | 1256766 | 238 | 068002 | 904496K | 235 |
| 031558 | 021788A | 314 | 041652 | 1107103 | 283 | 055857 | 023783B | 266 | 067027 | 1256767 | 238 | 068003 | 904497V | 235 |
| 031583 | 1136006 | 314 | 042513 | 023859F | 326 | 055865 | 023786I | 266 | 067031 | 904440S | 238 | 068004 | 930632Y | 235 |
| 031585 | 1136007 | 314 | 044261 | 1131648 | 326 | 055872 | 023788E | 259 | 067083 | 1179951 | 238 | 068012 | 1256848 | 235 |
| 031586 | 1136008 | 314 | 044263 | 1131650 | 326 | 055875 | 023789P | 259 | 067106 | 1256769 | 238 | 068026 | 1256849 | 235 |
| 031587 | 1129816 | 314 | 046162 | 022321N | 212 | 055877 | 023790A | 259 | 067110 | 904448C | 238 | 068061 | 904507B | 236 |
| 031910 | 022063J | 313 | 046163 | 137124A | 212 | 060052 | 022542A | 88 | 067111 | 904449N | 238 | 068111 | 904510I | 235 |
| 031913 | 022064U | 313 | 046165 | 022323J | 212 | 060131 | 485030A | 88 | 067113 | 1114704 | 238 | 068112 | 1256852 | 235 |
| 031916 | 022065F | 313 | 047723 | 1132517 | 318 | 060152 | 022544W | 88 | 067124 | 1256771 | 238 | 068114 | 1256853 | 235 |
| 031919 | 022066Q | 313 | 048870L | 2954610 | 252 | 060928 | 022579R | 294 | 067126 | 1256772 | 238 | 068115 | 1256854 | 235 |
| 031920 | 022067B | 313 | 049410 | 3369476 | 264 | 060931 | 022582Y | 294 | 067128 | 1256773 | 238 | 068125 | 904511T | 235 |
| 032012 | 456476M | 313 | 050102 | 1151468 | 265 | 062525 | 543602M | 294 | 067181 | 904453F | 238 | 068141 | 904512E | 236 |
| 032013 | 1136029 | 313 | 050104 | 1151473 | 265 | 062526 | 545299L | 294 | 067183 | 904454Q | 238 | 068143 | 930643P | 236 |
| 032014 | 1097014 | 313 | 050106 | 1151470 | 265 | 062565 | 546192G | 293 | 067311 | 904462A | 238 | 068151 | 904513P | 236 |
| 032015 | 465091H | 313 | 050114 | 1107242 | 265 | 065001 | 1256680 | 235 | 067338 | 904463L | 238 | 068210 | 1256856 | 235 |
| 032018 | 1097015 | 313 | 050115 | 1107243 | 266 | 065002 | 1256681 | 235 | 067345 | 1095323 | 238 | 068211 | 904516W | 235 |
| 032019 | 1136030 | 313 | 050162 | 1107100 | 265 | 065003 | 1256682 | 235 | 067380 | 1111971 | 238 | 068212 | 904517H | 235 |
| 032022 | 469255Z | 313 | 050163 | 1107244 | 265 | 065004 | 1256683 | 235 | 067382 | 904465H | 238 | 068224 | 1256858 | 235 |
| 032023 | 484552U | 313 | 050299 | 101403H | 253 | 065083 | 1256684 | 235 | 067388 | 904466S | 238 | 068237 | 1085053 | 235 |
| 032024 | 484553F | 313 | 050415 | 1107101 | 265 | 065101 | 1256685 | 236 | 067396 | 1119512 | 238 | 068238 | 904519D | 235 |
| 032030 | 024058K | 313 | 050416 | 1107098 | 265 | 065102 | 1256686 | 236 | 067430 | 904469Z | 239 | 068239 | 1115360 | 235 |
| 032031 | 022073P | 313 | 050417 | 1107247 | 265 | 065104 | 1256688 | 236 | 067431 | 904470K | 239 | 068251 | 904521Z | 235 |
| 032032 | 022849X | 313 | 050421 | 1107106 | 265 | 065183 | 1261457 | 236 | 067432 | 1134059 | 239 | 068252 | 1066140 | 235 |
| 032037 | 461398W | 313 | 050424 | 1107104 | 265 | 065201 | 1256689 | 237 | 067439 | 994763H | 239 | 068256 | 1214903 | 235 |
| 032038 | 114018K | 313 | 050425 | 1107105 | 265 | 065202 | 1256690 | 237 | 067462 | 1214902 | 238 | 068282 | 904523V | 235 |
| 032039 | 023264M | 313 | 050440 | 1132713 | 265 | 065203 | 1256691 | 237 | 067601 | 904471V | 238 | 068285 | 904537T | 235 |
| 032040 | 463108I | 313 | 050441 | 1132714 | 266 | 065204 | 1256692 | 237 | 067602 | 904472G | 238 | 068299 | 1262979 | 235 |
| 032042 | 450959J | 313 | 050445 | 1107107 | 265 | 065283 | 1256693 | 237 | 067656 | 1256776 | 239 | 068301 | 904527N | 236 |
| 032043 | 114019V | 313 | 050446 | 1107108 | 266 | 066631 | 1256694 | 235 | 067657 | 1256777 | 239 | 068302 | 904528Y | 236 |
| 032044 | 464308A | 313 | 051221 | 1067820 | 204 | 066632 | 1256695 | 235 | 067670 | 1256778 | 239 | 068303 | 904532Q | 236 |
| 032049 | 468599L | 313 | 052022 | 375998C | 321 | 066633 | 1256696 | 235 | 067685 | 1256779 | 239 | 068304 | 930635F | 236 |
| 032065 | 023265X | 313 | 052029 | 464257L | 322 | 066634 | 1256697 | 235 | 067685L | 2954613 | 253 | 068326 | 1256860 | 236 |
| 032067 | 484559T | 313 | 052042 | 075190E | 322 | 066635 | 1256698 | 235 | 067686 | 1256780 | 239 | 068361 | 904545D | 236 |
| 033322 | 050222U | 119 | 052052 | 475817F | 322 | 066636 | 1256699 | 235 | 067686L | 2954614 | 253 | 068411 | 904548K | 236 |
| 033325 | 035655V | 119 | 052082 | 375990S | 322 | 066701 | 1256721 | 234 | 067687 | 1256781 | 239 | 068412 | 1256862 | 236 |
| 033326 | 035662U | 119 | 052223 | 376001J | 321 | 066702 | 1256722 | 234 | 067688 | 1256782 | 239 | 068414 | 1256863 | 236 |
| 033327 | 035663F | 119 | 052224 | 376002U | 321 | 066703 | 1256723 | 234 | 067688L | 2954616 | 253 | 068415 | 1256864 | 236 |
| 033329 | 057588E | 119 | 052229 | 376383Z | 322 | 066704 | 1256724 | 234 | 067777 | 2096019 | 227 | 068441 | 904550G | 237 |
| 033330 | 035667X | 119 | 052243 | 078655D | 322 | 066705 | 1256725 | 234 | 067778 | 2096020 | 227 | 068443 | 1065060 | 237 |
| 033603 | 1267258 | 119 | 052244 | 075179N | 322 | 066706 | 1256726 | 234 | 067801 | 1113764 | 236 | 068451 | 904551R | 236 |
| 033604 | 1267259 | 119 | 052283 | 375993Z | 322 | 066708 | 1256727 | 234 | 067805 | 1113766 | 236 | 068510 | 1256866 | 236 |
| 034042 | 022098E | 262 | 052284 | 075191P | 322 | 066709 | 1256728 | 234 | 067812 | 1256783 | 236 | 068511 | 904555J | 236 |
| 034043 | 022099P | 262 | 052742 | 106408U | 322 | 066711 | 1256729 | 234 | 067813 | 1256784 | 237 | 068512 | 904557F | 236 |
| 034044 | 022100A | 262 | 052782 | 994404K | 322 | 066712 | 1256730 | 234 | 067901 | 1256799 | 237 | 068524 | 1256868 | 236 |
| 034045 | 022101L | 262 | 052919 | 1023325 | 321 | 066713 | 1256731 | 234 | 067902 | 1256800 | 237 | 068537 | 1085052 | 236 |
| 034200 | 022105D | 264 | 052920 | 1023326 | 321 | 066714 | 1256732 | 234 | 067903 | 1256801 | 237 | 068538 | 904558Q | 236 |
| 036250 | 889218Q | 317 | 052940 | 561633Z | 322 | 066715 | 1256733 | 234 | 067904 | 1256802 | 237 | 068551 | 904560M | 236 |
| 036251 | 889220M | 317 | 052943 | 072905L | 322 | 066716 | 1256734 | 234 | 067909 | 1256805 | 237 | 068556 | 1256869 | 236 |
| 036252 | 889221X | 317 | 052944 | 072906W | 322 | 066718 | 1256735 | 234 | 067910 | 1256806 | 237 | 068582 | 904563T | 236 |
| 036255 | 889222I | 317 | 052983 | 375994K | 322 | 066719 | 1256736 | 234 | 067911 | 1256807 | 237 | 068585 | 904564E | 236 |
| 036256 | 889223T | 317 | 052984 | 375995V | 322 | 066721 | 1256737 | 233 | 067912 | 1256808 | 237 | 068608 | 1134368 | 235 |
| 036261 | 889224E | 317 | 055013 | 022466W | 265 | 066722 | 1256738 | 233 | 067914 | 1256809 | 237 | 068609 | 1134369 | 235 |
| 037100 | 1130824 | 323 | 055070 | 022469D | 266 | 066723 | 1256739 | 233 | 067915 | 1256810 | 237 | 068808 | 904630C | 235 |
| 037101 | 1130825 | 323 | 055071 | 022470O | 266 | 066724 | 1256740 | 233 | 067922 | 1256813 | 237 | 068809 | 904631N | 235 |
| 037102 | 1130826 | 323 | 055152 | 022474G | 266 | 066725 | 1256741 | 233 | 067923 | 1256814 | 237 | 068900 | 1134421 | 234 |

INDEX RÉFÉRENCES FOURNISSEURS

| | | | | | | | | | | | | | | |
|--------|---------|-----|---------|---------|-----|---------|---------|-----|---------|---------|-----|----------|---------|-----|
| 068901 | 904640L | 234 | 069204 | 1134517 | 233 | 069731L | 3703038 | 257 | 078810L | 2954727 | 251 | 086076 | 425718M | 253 |
| 068902 | 904641T | 234 | 069205 | 1134518 | 233 | 069745 | 1134723 | 260 | 078814L | 2954728 | 251 | 086084 | 454723V | 253 |
| 068903 | 904642E | 234 | 069301 | 1134568 | 233 | 069811L | 3703074 | 257 | 078816L | 2954730 | 251 | 086091 | 425719X | 254 |
| 068904 | 904643P | 234 | 069302 | 1134569 | 233 | 069824L | 3703080 | 257 | 078818L | 2954731 | 251 | 086092 | 425720I | 254 |
| 068908 | 904644A | 234 | 069303 | 1134570 | 233 | 069831L | 3703085 | 257 | 078822L | 2954732 | 251 | 086093 | 425721T | 254 |
| 068909 | 904645L | 234 | 069304 | 1134571 | 233 | 069848L | 3703097 | 259 | 078823L | 2954733 | 251 | 086101 | 425723P | 254 |
| 068921 | 904646W | 235 | 069305 | 1134572 | 233 | 069851 | 1086213 | 259 | 078830L | 2954736 | 251 | 086106 | 426373P | 254 |
| 068922 | 904647H | 235 | 069311 | 1134576 | 233 | 069855 | 1134730 | 259 | 078832L | 2954737 | 251 | 086107 | 1135317 | 254 |
| 068923 | 904648S | 235 | 069312 | 1134577 | 233 | 069870 | 971514E | 260 | 078836L | 2954738 | 251 | 086109 | 488138Y | 254 |
| 068924 | 904649D | 235 | 069313 | 1134578 | 233 | 069901 | 995845B | 259 | 078837L | 2954739 | 251 | 086117 | 437444M | 254 |
| 068928 | 904650O | 235 | 069314 | 1134579 | 233 | 069902 | 995848I | 259 | 078838L | 2954740 | 251 | 086120 | 425724A | 254 |
| 068929 | 904651Z | 235 | 069461 | 1256963 | 233 | 069905 | 995846M | 259 | 078854L | 2954742 | 251 | 086122 | 425725L | 254 |
| 068950 | 1256894 | 234 | 069462 | 1256964 | 233 | 069906 | 995849T | 259 | 078856L | 2954743 | 251 | 086127 | 425726W | 254 |
| 068969 | 1134451 | 234 | 069463 | 1256965 | 233 | 069907 | 1181842 | 259 | 078864L | 2954744 | 251 | 086133 | 488145X | 254 |
| 068971 | 1256895 | 234 | 069464 | 1256966 | 233 | 069910 | 995850E | 259 | 078866L | 2954745 | 251 | 086138 | 425727H | 254 |
| 068972 | 1256896 | 234 | 069504L | 3702929 | 258 | 069912 | 995811R | 259 | 080012 | 1237921 | 230 | 086140 | 426372E | 254 |
| 068973 | 1256897 | 234 | 069511L | 3702931 | 258 | 069913 | 995851P | 259 | 080013 | 1237922 | 230 | 086147 | 1050245 | 254 |
| 068974 | 1256898 | 234 | 069512L | 3702932 | 258 | 069914 | 995847X | 259 | 080021 | 1109070 | 230 | 086157 | 425728S | 254 |
| 068975 | 1256899 | 234 | 069513L | 3702933 | 258 | 075601 | 1052632 | 122 | 080022 | 1109072 | 230 | 086159 | 1135324 | 254 |
| 068976 | 1256900 | 234 | 069514 | 1134647 | 260 | 075602 | 1052633 | 122 | 080023 | 1109073 | 230 | 086161 | 757928W | 254 |
| 068978 | 1256901 | 234 | 069515L | 3702934 | 258 | 075603 | 1052634 | 123 | 080031 | 1109071 | 230 | 089204 | 1111621 | 232 |
| 068979 | 1256902 | 234 | 069517L | 3702935 | 258 | 075611 | 1054615 | 122 | 080032 | 1269291 | 230 | 089237 | 912601L | 232 |
| 068981 | 1256903 | 234 | 069519 | 1134650 | 260 | 075612 | 1054617 | 122 | 080033 | 1269293 | 230 | 089281 | 068539H | 229 |
| 068982 | 1256904 | 234 | 069520L | 3702936 | 258 | 075613 | 1062838 | 123 | 080034 | 1269294 | 230 | 089285 | 067818G | 229 |
| 068983 | 1256905 | 234 | 069521L | 3702937 | 258 | 076552 | 1095321 | 251 | 080101 | 904761N | 230 | 089304 | 1107096 | 232 |
| 068984 | 1256906 | 234 | 069522L | 3702938 | 258 | 076555 | 1095322 | 251 | 080102 | 904762Y | 230 | 089334 | 1054398 | 231 |
| 068985 | 1256907 | 234 | 069525L | 3702939 | 258 | 076562 | 1095325 | 251 | 080110 | 904763J | 230 | 089337 | 912602W | 231 |
| 068986 | 1256908 | 234 | 069526L | 3702940 | 258 | 076564 | 1134801 | 251 | 080121 | 904764U | 230 | 089346 | 068540S | 232 |
| 068988 | 1256910 | 234 | 069530L | 3702941 | 258 | 076565 | 1095326 | 251 | 080122 | 1135254 | 230 | 089360 | 1198919 | 231 |
| 068989 | 1256911 | 234 | 069535L | 3702944 | 258 | 076573 | 1134803 | 251 | 080123 | 1135255 | 230 | 089377 | 1141820 | 231 |
| 068990 | 1256912 | 234 | 069536L | 3702945 | 258 | 076576 | 1134804 | 251 | 080124 | 971739J | 230 | 089504 | 1111920 | 232 |
| 068991 | 1256913 | 235 | 069540L | 3702949 | 258 | 077001L | 2954627 | 252 | 080126 | 904765F | 230 | 089700 | 2987558 | 228 |
| 068992 | 1256914 | 235 | 069542L | 3702951 | 258 | 077011L | 2954628 | 252 | 080180 | 994764S | 229 | 089701 | 2863630 | 228 |
| 068993 | 1256915 | 235 | 069543 | 894949H | 260 | 077014 | 1134868 | 252 | 080188 | 1166473 | 230 | 089702 | 2987559 | 228 |
| 068994 | 1256916 | 235 | 069544L | 3702952 | 258 | 077021L | 2954629 | 252 | 080241 | 930645L | 239 | 089719 | 2863632 | 228 |
| 068998 | 1256917 | 235 | 069545 | 894967X | 260 | 077025 | 997206W | 252 | 080242 | 9312220 | 239 | 089906 | 101200K | 253 |
| 069011 | 1256918 | 233 | 069546 | 1134658 | 260 | 077026 | 904679V | 252 | 080243 | 1256972 | 239 | 089907 | 189708C | 253 |
| 069012 | 1256919 | 233 | 069549L | 3702955 | 325 | 077027L | 2954630 | 252 | 080250 | 904710Y | 253 | 091655 | 565778Q | 259 |
| 069013 | 1256920 | 233 | 069551L | 3702957 | 259 | 077030L | 2954631 | 252 | 080251 | 904711J | 253 | 091656 | 551067T | 259 |
| 069014 | 1256921 | 233 | 069562L | 3702960 | 259 | 077040L | 2954633 | 252 | 080252 | 904712U | 253 | 091657 | 551068E | 259 |
| 069021 | 1256923 | 233 | 069563L | 3702961 | 259 | 077043L | 2954634 | 252 | 080253 | 904713F | 253 | 094270 | 2034407 | 282 |
| 069022 | 1256924 | 233 | 069564L | 3702962 | 259 | 077050L | 2954635 | 252 | 080254 | 904714Q | 253 | 094271 | 2034408 | 282 |
| 069023 | 1256925 | 233 | 069583L | 3702970 | 259 | 077070 | 904687F | 252 | 080259 | 904715B | 253 | 094279 | 2034411 | 282 |
| 069024 | 1256926 | 233 | 069591L | 3702975 | 259 | 077071 | 904688Q | 252 | 080261 | 904717X | 253 | 098000 | 1135600 | 317 |
| 069025 | 1256927 | 233 | 069611L | 3702987 | 258 | 077072 | 1134876 | 252 | 080264 | 931306C | 253 | 098001 | 485385F | 317 |
| 069031 | 1256928 | 232 | 069621L | 3702992 | 259 | 077110 | 904690M | 251 | 080266 | 904719T | 253 | 098003 | 485386Q | 317 |
| 069032 | 1256929 | 232 | 069625L | 3702994 | 258 | 077111L | 2954646 | 251 | 080268 | 1112073 | 253 | 098005 | 485387B | 317 |
| 069033 | 1256930 | 232 | 069630L | 3702997 | 258 | 077113 | 1114703 | 251 | 080274 | 971740U | 252 | 098006 | 485388M | 317 |
| 069034 | 1256931 | 232 | 069631 | 1134694 | 260 | 077132 | 1314815 | 251 | 080276 | 904720E | 252 | 098007 | 485389X | 317 |
| 069035 | 1256932 | 232 | 069632L | 3702998 | 258 | 077142L | 2954656 | 251 | 080278 | 1112072 | 252 | 098008 | 485390I | 317 |
| 069036 | 1256933 | 232 | 069633 | 894951D | 260 | 077143L | 2954657 | 251 | 080280 | 904721P | 252 | 098009 | 485391T | 317 |
| 069038 | 1256934 | 232 | 069634 | 1134696 | 260 | 077144L | 2954658 | 251 | 080281 | 904722A | 252 | 098020 | 485392E | 317 |
| 069051 | 1256939 | 233 | 069635 | 1134697 | 260 | 077154 | 931287B | 251 | 080282 | 930617P | 252 | 098021 | 485393P | 317 |
| 069052 | 1256940 | 233 | 069636 | 1134698 | 260 | 077170L | 2954668 | 251 | 080283 | 1135274 | 252 | 098022 | 485394A | 317 |
| 069053 | 1256941 | 233 | 069642L | 3703000 | 259 | 077301 | 904698W | 251 | 080284 | 1135275 | 252 | 098023 | 485395L | 317 |
| 069054 | 1256942 | 233 | 069643L | 3703001 | 259 | 077302 | 904699H | 251 | 080285 | 904723L | 252 | 098024 | 485396W | 317 |
| 069055 | 1256943 | 233 | 069651L | 3703005 | 258 | 077303 | 904700S | 251 | 080286 | 904724W | 252 | 098025 | 485397H | 317 |
| 069058 | 1256944 | 233 | 069661 | 894974W | 260 | 077550 | 904727D | 252 | 081988 | 1166471 | 228 | 098026 | 485398S | 317 |
| 069071 | 1113760 | 235 | 069672L | 3703015 | 258 | 078407 | 1179952 | 252 | 086001 | 425704O | 253 | 098027 | 485399D | 317 |
| 069072 | 1113762 | 235 | 069679 | 1113598 | 260 | 078420 | 971873B | 252 | 086004 | 425705Z | 253 | 098028 | 4854000 | 317 |
| 069101 | 1134455 | 232 | 069680L | 3703017 | 258 | 078454 | 1181851 | 252 | 086005 | 425707V | 253 | 098029 | 485401Z | 317 |
| 069102 | 1134456 | 232 | 069681L | 3703018 | 258 | 078458 | 1418106 | 252 | 086006 | 454701N | 253 | BT363916 | 3600284 | 280 |
| 069103 | 1134457 | 232 | 069683L | 3703019 | 258 | 078501 | 1068718 | 252 | 086009 | 425708G | 253 | | | |
| 069104 | 1134458 | 232 | 069685 | 894981V | 260 | 078570 | 1135070 | 252 | 086010 | 488126W | 253 | | | |
| 069111 | 1134464 | 232 | 069687L | 3703020 | 258 | 078572 | 1135072 | 252 | 086013 | 488127H | 253 | | | |
| 069112 | 1134465 | 232 | 069689L | 3703022 | 258 | 078730 | 904733R | 251 | 086017 | 425699L | 253 | | | |
| 069113 | 1134466 | 232 | 069690L | 3703023 | 258 | 078738 | 904734C | 251 | 086019 | 425701H | 253 | | | |
| 069114 | 1134467 | 232 | 069691 | 894987J | 260 | 078751 | 904735N | 251 | 086020 | 425702S | 253 | | | |
| 069131 | 1256945 | 232 | 069692L | 3703024 | 258 | 078782 | 904736Y | 251 | 086021 | 488129D | 253 | | | |
| 069132 | 1256946 | 232 | 069694L | 3703025 | 258 | 078786 | 904737J | 251 | 086022 | 425705Z | 253 | | | |
| 069133 | 1256947 | 232 | 069696 | 894983R | 260 | 078801L | 2954721 | 251 | 086027 | 425706K | 253 | | | |
| 069134 | 1256948 | 232 | 069711L | 3703030 | 257 | 078802L | 2954722 | 251 | 086038 | 425709R | 253 | | | |
| 069135 | 1256949 | 232 | 069712L | 3703031 | 257 | 078803L | 2954723 | 251 | 086040 | 425710C | 253 | | | |
| 069201 | 1134514 | 233 | 069715L | 3703033 | 257 | 078804L | 2954724 | 251 | 086047 | 757837J | 254 | | | |
| 069202 | 1134515 | 233 | 069720L | 3703035 | 257 | 078806L | 2954725 | 251 | 086057 | 425711N | 254 | | | |
| 069203 | 1134516 | 233 | 069722L | 3703037 | 257 | 078808L | 2954726 | 251 | 086061 | 757838U | 253 | | | |

LEGRAND NETATMO

| | | |
|---------|---------|-----|
| 064888 | 2095981 | 226 |
| 067630A | 4057465 | 226 |
| 067638A | 3702897 | 227 |
| 067700A | 3702902 | 226 |
| 067721 | 2096010 | 226 |
| 067723A | 3702905 | 227 |
| | | |

INDEX RÉFÉRENCES FOURNISSEURS

MB EXPERT

| | | |
|----------------|--------------|-----|
| LED20014..... | 2277655..... | 93 |
| LED20048..... | 3976466..... | 98 |
| LED20055..... | 3976467..... | 98 |
| LED20063..... | 3425986..... | 89 |
| LED20071..... | 3425987..... | 89 |
| LED20089..... | 3648671..... | 89 |
| PROJ10197..... | 3143167..... | 100 |
| PROJ10205..... | 3143168..... | 100 |
| PROJ10213..... | 3143169..... | 100 |
| PROJ10221..... | 3143170..... | 100 |
| PROJ10239..... | 3143171..... | 100 |
| PROJ10247..... | 3143172..... | 100 |
| PROJ10254..... | 3143173..... | 100 |
| PROJ10262..... | 3172675..... | 100 |
| PROJ20204..... | 3313502..... | 107 |
| | 3612380..... | 261 |
| | 3612381..... | 261 |
| | 3612382..... | 261 |

MICHAUD

| | | |
|---------------|--------------|-----|
| RAD20016..... | 936288W..... | 124 |
| RAD20024..... | 936287L..... | 124 |
| RAD20032..... | 2271776..... | 124 |
| RAD20040..... | 2271777..... | 124 |
| RAD20057..... | 149776U..... | 153 |
| RAD20065..... | 149777F..... | 153 |
| RAD30148..... | 149778Q..... | 153 |
| RAD30155..... | 149779B..... | 153 |
| RAD30163..... | 149780M..... | 153 |

NETATMO

| | | |
|-----------------|--------------|-----|
| NHC-EC..... | 3095280..... | 300 |
| NIM01-WW..... | 3095281..... | 299 |
| NIS01-PRO..... | 3095282..... | 300 |
| NOC-PRO..... | 3095283..... | 284 |
| NOC-S-PRO..... | 3308774..... | 284 |
| NRG01-WW..... | 3095284..... | 300 |
| NSA-PRO-FR..... | 3095285..... | 291 |
| NSC-PRO..... | 3095286..... | 284 |
| NTH-PRO..... | 3095287..... | 61 |
| NVP-PRO..... | 3095288..... | 61 |
| NWA01-WW..... | 3095289..... | 300 |
| NWM01-WW..... | 3095290..... | 300 |
| NWS01-EC..... | 3095291..... | 299 |
| OTH-PRO..... | 3348220..... | 61 |
| RAD30171..... | 3095278..... | 300 |
| RAD30189..... | 3095279..... | 61 |
| RAD30197..... | 3325180..... | 282 |

NEXANS

| | | |
|--------------|--------------|-----|
| 1273059..... | 3258160..... | 134 |
| 1273060..... | 3258165..... | 136 |
| 1273068..... | 3258169..... | 134 |
| 1273189..... | 3258162..... | 134 |
| 1273192..... | 3258166..... | 134 |
| 1273195..... | 3258164..... | 134 |
| 1273198..... | 3258167..... | 134 |
| 1273201..... | 3258168..... | 134 |

OBO BETTERMANN

| | | |
|--------------|--------------|-----|
| 1104500..... | 3123011..... | 127 |
| 1123803..... | 3123092..... | 127 |
| 1408011..... | 3123346..... | 127 |
| 1408046..... | 3123347..... | 127 |
| 2205416..... | 3124074..... | 127 |
| 6000062..... | 3125240..... | 125 |
| 6001441..... | 3125292..... | 125 |
| 6001442..... | 3125293..... | 125 |
| 6001444..... | 3125294..... | 125 |
| 6001446..... | 3125295..... | 125 |
| 6001448..... | 3125297..... | 125 |
| 6003880..... | 3125376..... | 127 |
| 6003884..... | 3125377..... | 127 |

| | | |
|--------------|--------------|-----|
| 6003888..... | 3125378..... | 127 |
| 6003892..... | 3125379..... | 127 |
| 6006486..... | 3125412..... | 125 |
| 6015263..... | 3125427..... | 125 |
| 6016443..... | 3125490..... | 125 |
| 6016596..... | 3125495..... | 125 |
| 6047611..... | 3126063..... | 126 |
| 6047630..... | 3126067..... | 126 |
| 6047638..... | 3126071..... | 126 |
| 6047654..... | 3126075..... | 126 |
| 6067093..... | 3126573..... | 126 |
| 6121314..... | 3122742..... | 120 |
| 6121322..... | 3122743..... | 120 |
| 6121328..... | 3122744..... | 120 |
| 6121330..... | 3122745..... | 120 |
| 6130222..... | 3122746..... | 121 |
| 6130227..... | 3122747..... | 121 |
| 6130244..... | 3122748..... | 121 |
| 6130252..... | 3122749..... | 121 |
| 6130317..... | 3122750..... | 121 |
| 6130327..... | 3122751..... | 121 |
| 6130347..... | 3122752..... | 121 |
| 6130357..... | 3122753..... | 121 |
| 6130367..... | 3122754..... | 121 |
| 6130613..... | 3122755..... | 121 |
| 6130627..... | 3122756..... | 121 |
| 6130668..... | 3122757..... | 121 |
| 6130678..... | 3127130..... | 121 |
| 6130686..... | 3122758..... | 121 |
| 6130935..... | 3122759..... | 118 |
| 6130936..... | 3122760..... | 118 |
| 6130937..... | 3122761..... | 118 |
| 6130940..... | 3122762..... | 118 |
| 6130942..... | 3122763..... | 118 |
| 6130943..... | 3122764..... | 118 |
| 6130952..... | 3122765..... | 118 |
| 6130953..... | 3122766..... | 118 |
| 6130958..... | 3122767..... | 118 |
| 6130959..... | 3122768..... | 118 |
| 6130992..... | 3122769..... | 118 |
| 6130994..... | 3122770..... | 118 |
| 6130996..... | 3122771..... | 118 |
| 6130998..... | 3122772..... | 118 |
| 6131002..... | 3122773..... | 118 |
| 6131004..... | 3122774..... | 118 |
| 6131006..... | 3122775..... | 118 |
| 6131008..... | 3122776..... | 118 |
| 6131014..... | 3122777..... | 118 |
| 6131020..... | 3122778..... | 118 |
| 6131022..... | 3122779..... | 118 |
| 6131024..... | 3122780..... | 118 |
| 6131026..... | 3122781..... | 118 |
| 6131032..... | 3122782..... | 118 |
| 6131034..... | 3122783..... | 118 |
| 6131036..... | 3122784..... | 118 |
| 6131038..... | 3122785..... | 118 |
| 6131054..... | 3122787..... | 118 |
| 6131055..... | 3122788..... | 118 |
| 6131057..... | 3122789..... | 118 |
| 6131062..... | 3122790..... | 118 |
| 6131063..... | 3122791..... | 118 |
| 6131064..... | 3122792..... | 118 |
| 6131079..... | 3122793..... | 121 |
| 6131082..... | 3122794..... | 121 |
| 6131089..... | 3122795..... | 121 |
| 6131202..... | 3122796..... | 120 |
| 6131212..... | 3122797..... | 118 |
| 6131222..... | 3122798..... | 120 |
| 6131302..... | 3122799..... | 121 |
| 6131304..... | 3122800..... | 121 |
| 6131306..... | 3122801..... | 121 |
| 6131309..... | 3122802..... | 121 |
| 6131310..... | 3122803..... | 121 |
| 6131312..... | 3122804..... | 121 |

| | | |
|--------------|--------------|-----|
| 6131315..... | 3122805..... | 121 |
| 6131317..... | 3122806..... | 121 |
| 6131325..... | 3122807..... | 121 |
| 6131327..... | 3122808..... | 121 |
| 6131329..... | 3122809..... | 121 |
| 6132870..... | 3122810..... | 120 |
| 6132889..... | 3122811..... | 120 |
| 6132894..... | 3122812..... | 120 |
| 6132911..... | 3122813..... | 120 |
| 6132916..... | 3122814..... | 120 |
| 6132922..... | 3122815..... | 120 |
| 6132932..... | 3122816..... | 120 |
| 6132935..... | 3127499..... | 120 |
| 6132953..... | 3122817..... | 120 |
| 6132955..... | 3122818..... | 120 |
| 6133450..... | 3122819..... | 123 |
| 6133451..... | 3122820..... | 123 |
| 6133452..... | 3122821..... | 123 |
| 6133453..... | 3122822..... | 123 |
| 6133454..... | 3122823..... | 123 |
| 6133457..... | 3122824..... | 123 |
| 6133461..... | 3122825..... | 123 |
| 6133469..... | 3122826..... | 123 |
| 6133471..... | 3122827..... | 123 |
| 6133473..... | 3122828..... | 123 |
| 6133479..... | 3122829..... | 123 |
| 6133480..... | 3122830..... | 123 |
| 6133903..... | 3122831..... | 118 |
| 6133904..... | 3122832..... | 118 |
| 6363806..... | 3122812..... | 126 |
| 6363814..... | 3122813..... | 126 |
| 6363822..... | 3122814..... | 126 |
| 6364101..... | 3122825..... | 126 |
| 6364152..... | 3122826..... | 126 |
| 6364209..... | 3122828..... | 126 |
| 6364306..... | 3122830..... | 126 |
| 6365906..... | 3122850..... | 126 |
| 6365914..... | 3122851..... | 126 |
| 6365922..... | 3122852..... | 126 |
| 6365949..... | 3122853..... | 126 |
| 6366015..... | 3122860..... | 126 |
| 6366023..... | 3122861..... | 126 |
| 6366031..... | 3122862..... | 126 |
| 6366066..... | 3122863..... | 126 |
| 6404014..... | 3128901..... | 126 |
| 6406068..... | 3128902..... | 126 |
| 6406076..... | 3128904..... | 126 |
| 6437109..... | 3129087..... | 126 |

PHILIPS

| | | |
|-------------|--------------|-----|
| 328921..... | 3660315..... | 95 |
| 328969..... | 3660318..... | 95 |
| 329102..... | 3660316..... | 96 |
| 329126..... | 3660319..... | 96 |
| 331198..... | 3660327..... | 90 |
| 331211..... | 3660328..... | 90 |
| 331259..... | 3660329..... | 90 |
| 331273..... | 3660330..... | 90 |
| 360102..... | 3658307..... | 98 |
| 360126..... | 3658309..... | 98 |
| 362724..... | 3658971..... | 98 |
| 386474..... | 3658975..... | 97 |
| 522695..... | 3659117..... | 102 |
| 522718..... | 3659113..... | 102 |
| 524040..... | 3658922..... | 98 |
| 541173..... | 3660221..... | 85 |
| 541258..... | 3660215..... | 85 |
| 638184..... | 3660046..... | 83 |
| 638207..... | 3660047..... | 83 |
| 705237..... | 3659994..... | 83 |
| 705251..... | 3659993..... | 83 |
| 791803..... | 3658974..... | 97 |
| 801680..... | 3660275..... | 85 |
| 801741..... | 3660278..... | 85 |
| 840480..... | 3658327..... | 98 |
| 840497..... | 3658328..... | 98 |

PM FLEX

| | | |
|-------------------|--------------|-----|
| C2C..... | 526592Y..... | 116 |
| C2F..... | 1167609..... | 115 |
| C2G3..... | 2016119..... | 116 |
| C2S..... | 1053285..... | 116 |
| C2Z..... | 1157328..... | 115 |
| F1U15AAM..... | 1387102..... | 115 |
| F1U15AAR..... | 1387101..... | 115 |
| F1U15ABT..... | 1387100..... | 115 |
| F1U15AR..... | 1387096..... | 115 |
| F1U15BMT..... | 1387099..... | 115 |
| F1U15BNT..... | 1387098..... | 115 |
| F1U15BRT..... | 1387097..... | 115 |
| F2U15BMMRT..... | 1387108..... | 115 |
| F2U15BMNRT..... | 1387107..... | 115 |
| F2U15BNRT..... | 1387106..... | 115 |
| F2U25BNT..... | 1387104..... | 115 |
| F2U25BRT..... | 1387103..... | 115 |
| F2U25BRT15BR..... | 1393284..... | 115 |
| F2U25BRT15N..... | 1387105..... | 115 |
| F3R60BRT50..... | 1387109..... | 115 |
| ICTA16F..... | 451518W..... | 115 |
| ICTA20..... | 1250738..... | 115 |
| ICTA20F..... | 451520S..... | 115 |
| ICTA25..... | 1250739..... | 115 |
| ICTA25F..... | 451521D..... | 115 |
| ICTA32F..... | 451523Z..... | 115 |
| ICTA40F..... | 2987704..... | 115 |
| ICTA50F50..... | 751861B..... | 115 |
| ICTAA16F..... | 1148612..... | 115 |
| ICTAA16RT30..... | 1215910..... | 115 |
| ICTAA20F..... | 1148613..... | 115 |
| ICTAA20RT24..... | 1215911..... | 115 |
| ICTAA25F..... | 1148614..... | 115 |
| ICTAA25RT16..... | 1215912..... | 115 |
| ICTAA32F..... | 1148615..... | 115 |
| ICTAV20FRT24..... | 1151078..... | 115 |
| ICTAV25FRT16..... | 1151079..... | 115 |
| PMEASY..... | 1269856..... | 315 |
| 421150515..... | 3652024..... | 221 |
| 421200515..... | 3652023..... | 222 |
| MM100LMOD..... | 3652050..... | 221 |
| MM32LM..... | 3652047..... | 221 |
| MTR5LMOD..... | 3652042..... | 221 |
| MTR80LM..... | 3652041..... | 221 |

POLIER

| | | |
|---------------|--------------|-----|
| 430211..... | 554694G..... | 133 |
| 430621..... | 016024K..... | 133 |
| 505609..... | 015645B..... | 134 |
| 554540..... | 554678M..... | 134 |
| 20001353..... | 1157493..... | 134 |
| 20001354..... | 015158A..... | 134 |
| 20001357..... | 015161H..... | 134 |
| 20008513..... | 014659X..... | 132 |
| 20008515..... | 014668S..... | 132 |
| 20008516..... | 014671Z..... | 132 |
| 20008517..... | 015677P..... | 132 |
| 20026517..... | 015215D..... | 134 |
| 20031899..... | 015167V..... | 134 |
| 20031900..... | 015174M..... | 134 |
| 20031904..... | 015178M..... | 134 |
| 20031907..... | 015575L..... | 134 |
| 20031913..... | 015162S..... | 134 |
| 20031914..... | 105997X..... | 134 |
| 20031974..... | 057442K..... | 134 |
| 20031998..... | 752147B..... | 134 |
| 20032518..... | 016021D..... | 133 |
| 20032526..... | 461592Y..... | 133 |
| 20032531..... | 1157868..... | 133 |
| 20032536..... | 1157869..... | 133 |
| 20032547..... | 015988E..... | 133 |

PRYSMIAN

| | | |
|---------------|--------------|-----|
| 20032570..... | 1157865..... | 133 |
| 20032574..... | 1157870..... | 133 |
| 20032901..... | 1157498..... | 134 |
| 20032928..... | 469245T..... | 134 |
| 20032939..... | 554668G..... | 134 |
| 20032954..... | 554671N..... | 134 |
| 20032958..... | 1157494..... | 134 |
| 20032970..... | 1157495..... | 134 |
| 20032985..... | 1061861..... | 134 |
| 20033005..... | 1253636..... | 134 |
| 20033009..... | 1157496..... | 134 |
| 20033021..... | 1186065..... | 134 |
| 20033025..... | 1157497..... | 134 |
| 20033030..... | 015180I..... | 134 |
| 20034398..... | 014892M..... | 132 |
| 20034408..... | 014918M..... | 132 |
| 20034413..... | 014919X..... | 132 |
| 20034521..... | 014746S..... | 133 |
| 20034523..... | 014748O..... | 133 |
| 20034524..... | 014745H..... | |

INDEX RÉFÉRENCES FOURNISSEURS

| | | |
|-------------------|--------------|----------|
| 20039024 |1163580 |133 |
| 20039026 |0150720 |133 |
| 20039027 |038496U |133 |
| 20039028 |184259T |133 |
| 20039029 |1163588 |133 |
| 20039031 |015074M |134 |
| 20039036 |015082W |133 |
| 20039037 |038494Y |133 |
| 20039038 |184257X |133 |
| 20039041 |015083H |133 |
| 20039042 |490876I |133 |
| 20039043 |1062360 |133 |
| 20039046 |015090G |134 |
| 20039624 |015058S |134 |
| 20039626 |015060O |134 |
| 20039628 |016450Q |134 |
| 20039631 |015561N |134 |
| 20039640 |015682S |134 |
| 20039642 |0152160 |134 |
| 20039644 |015117R |134 |
| 20039646 |015127X |134 |
| 20039648 |015080A |134 |
| 20039652 |015148U |134 |
| 20039654 |015554O |134 |
| 20039657 |015096U |134 |
| 20039660 |015100M |134 |
| 20039662 |015102I |134 |
| 20039666 |015149F |134 |
| 20039669 |015150Q |134 |
| 20039671 |015644O |134 |
| 20043230 |1378398 |133 |
| CAB0215BE |1186045 |133 |
| H07VU25VIOLETC100 |014673V |132 |
| VVF3G15GR |1061854 |132 |
| VVF4G075GR |1775066 |132 |
| VVF4G15GR |2994647 |132 |
| VVF4G1GR |461288I |132 |

RAM

| | | |
|-------|--------------|---------|
| 59200 |1225669 |93 |
| 59202 |1225670 |93 |
| 59205 |1225671 |93 |

RODIGAS

| | | |
|-------------|--------------|----------|
| MS253 105 |3363286 |367 |
| MS257 105 |3363287 |367 |
| MT630 101 |3906187 |367 |
| VS110+VS140 |4047881 |367 |
| VS210+VS220 |3906193 |367 |
| VS210+VS240 |4047882 |367 |

SARLAM

| | | |
|----------|--------------|----------|
| 189819 |1421449 |96 |
| 189829 |1421451 |96 |
| 189909 |1421459 |96 |
| 400270 |1421502 |103 |
| SL189800 |2226308 |96 |
| SL189801 |2226309 |96 |
| SL189802 |2908514 |96 |
| SL189803 |2908515 |96 |
| SL189804 |2908516 |96 |
| SL189805 |2908517 |96 |
| SL189850 |2226313 |96 |

SAUERMANN

| | | |
|--------------|--------------|----------|
| ACC00942 |3313296 |370 |
| DP10CE05UN23 |2224407 |369 |
| PE5002 |3313295 |370 |
| PE5100SIUN23 |529767F |370 |
| SI10CE06UN23 |1261560 |369 |
| SI20CE01UN23 |1774778 |370 |
| SI30CE01UN23 |1160806 |369 |

SCHNEIDER ELECTRIC

| | | |
|----------|--------------|----------|
| 13392 |1162822 |184 |
| 13394 |1162823 |184 |
| 13396 |1162824 |184 |
| 13398 |1175009 |184 |
| 15855 |1161898 |201 |
| 16655 |1162104 |198 |
| A9A26946 |1209134 |201 |
| A9C15187 |2959310 |200 |
| A9C15188 |2959311 |200 |
| A9C20736 |1196841 |200 |
| A9C24732 |1196842 |200 |
| A9C24834 |1206501 |200 |
| A9C25732 |1206502 |200 |
| A9C30811 |1206516 |197 |
| A9C30812 |1196843 |197 |
| A9C30814 |1206517 |197 |
| A9DA2610 |2959318 |195 |
| A9DA2616 |2959319 |195 |
| A9DA2620 |2959320 |195 |
| A9DA6610 |2959326 |195 |
| A9DA6616 |2959327 |195 |
| A9DA6620 |2959328 |195 |
| A9DB2610 |2959334 |195 |
| A9DB2616 |2959335 |195 |
| A9DB2620 |2959336 |195 |
| A9F74201 |1179247 |190 |
| A9F74202 |1179248 |190 |
| A9F74203 |1179249 |190 |
| A9F74204 |1179250 |190 |
| A9F74301 |1209257 |190 |
| A9F74302 |1209258 |190 |
| A9F74303 |1209259 |190 |
| A9F74304 |1209260 |190 |
| A9F75201 |1179272 |190 |
| A9F75202 |1179273 |190 |
| A9F75203 |1179274 |190 |
| A9F75204 |1179275 |190 |
| A9F75206 |1179276 |190 |
| A9F75210 |1179277 |190 |
| A9F75216 |1179278 |190 |
| A9F75220 |1179279 |190 |
| A9F75225 |1179280 |190 |
| A9F75232 |1179281 |190 |
| A9F75240 |1209279 |190 |
| A9F75250 |1209280 |190 |
| A9F75263 |1209281 |190 |
| A9F75310 |1179282 |191 |
| A9F75316 |1179283 |191 |
| A9F75320 |1179284 |191 |
| A9F75332 |1179285 |191 |
| A9F75401 |1209293 |191 |
| A9F75402 |1209294 |191 |
| A9F75403 |1209295 |191 |
| A9F75404 |1209296 |191 |
| A9F75406 |1209297 |191 |
| A9F75410 |1179286 |191 |
| A9F75416 |1179287 |191 |
| A9F75420 |1179288 |191 |
| A9F75425 |1179289 |191 |
| A9F75432 |1179290 |191 |
| A9F75440 |1179291 |191 |
| A9F75450 |1179292 |191 |
| A9F75463 |1179293 |191 |
| A9F77206 |1179251 |190 |
| A9F77210 |1179252 |190 |
| A9F77216 |1179253 |190 |
| A9F77220 |1179254 |190 |
| A9F77225 |1179255 |190 |
| A9F77232 |1179256 |190 |
| A9F77240 |1179257 |190 |
| A9F77250 |1179258 |190 |
| A9F77263 |1167653 |190 |
| A9F77306 |1209340 |190 |

| | | |
|----------|--------------|----------|
| A9F77310 |1179259 |190 |
| A9F77316 |1179260 |190 |
| A9F77320 |1179261 |190 |
| A9F77325 |1179262 |190 |
| A9F77332 |1179263 |190 |
| A9F77340 |1179264 |190 |
| A9F77350 |1209341 |190 |
| A9F77363 |1179265 |190 |
| A9F77406 |1209342 |191 |
| A9F77410 |1179266 |191 |
| A9F77416 |1167656 |191 |
| A9F77420 |1179267 |191 |
| A9F77425 |1179268 |191 |
| A9F77432 |1164587 |191 |
| A9F77440 |1179269 |191 |
| A9F77450 |1179270 |191 |
| A9F77463 |1179271 |191 |
| A9F77610 |1209344 |189 |
| A9F77616 |1209345 |189 |
| A9F77620 |1209346 |189 |
| A9F77625 |1209347 |189 |
| A9F77632 |1209348 |189 |
| A9F77640 |1209349 |189 |
| A9F77650 |1209350 |189 |
| A9F77663 |1209351 |189 |
| A9P22306 |2959432 |187 |
| A9P22310 |2959433 |187 |
| A9P22316 |2959434 |187 |
| A9P22320 |2959435 |187 |
| A9P22325 |2959436 |187 |
| A9P22332 |2959437 |187 |
| A9P22340 |2959438 |187 |
| A9P22601 |2959439 |186 |
| A9P22602 |2959440 |186 |
| A9P22604 |2959441 |186 |
| A9P22606 |2959442 |186 |
| A9P22610 |2959443 |186 |
| A9P22616 |2959444 |186 |
| A9P22620 |2959445 |186 |
| A9P22625 |2959446 |186 |
| A9P22632 |2959447 |186 |
| A9P22640 |2959448 |186 |
| A9P22706 |2959449 |187 |
| A9P22710 |2959450 |187 |
| A9P22716 |2959451 |187 |
| A9P22720 |2959452 |187 |
| A9P22725 |2959453 |187 |
| A9P22732 |2959454 |187 |
| A9P22740 |2959455 |187 |
| A9P24306 |2959456 |188 |
| A9P24310 |2959457 |188 |
| A9P24316 |2959458 |188 |
| A9P24320 |2959459 |188 |
| A9P24325 |2959460 |188 |
| A9P24332 |2959461 |188 |
| A9P24340 |2959462 |188 |
| A9P24601 |2959465 |188 |
| A9P24602 |2959466 |188 |
| A9P24604 |2959467 |188 |
| A9P24606 |2959468 |188 |
| A9P24610 |2959469 |188 |
| A9P24616 |2959470 |188 |
| A9P24620 |2959471 |188 |
| A9P24625 |2959472 |188 |
| A9P24632 |2959473 |188 |
| A9P24640 |2959474 |188 |
| A9P24706 |2959475 |189 |
| A9P24710 |2959476 |189 |
| A9P24716 |2959477 |189 |
| A9P24725 |2959479 |189 |
| A9P24732 |2959480 |189 |
| A9P24740 |2959481 |189 |
| A9P32306 |2959483 |187 |
| A9P32310 |2959484 |187 |

| | | |
|----------|--------------|----------|
| A9P32316 |2959485 |187 |
| A9P32320 |2959486 |187 |
| A9P32325 |2959487 |187 |
| A9P32332 |2959488 |187 |
| A9P32340 |2959489 |187 |
| A9P32706 |2959490 |187 |
| A9P32710 |2959491 |187 |
| A9P32716 |2959492 |187 |
| A9P32720 |2959493 |187 |
| A9P32725 |2959494 |187 |
| A9P32732 |2959495 |187 |
| A9P32740 |2959496 |187 |
| A9P34306 |2959497 |189 |
| A9P34310 |2959498 |189 |
| A9P34316 |2959499 |189 |
| A9P34320 |2959500 |189 |
| A9P34325 |2959501 |189 |
| A9P34332 |2959502 |189 |
| A9P34340 |2959503 |189 |
| A9P34601 |2959504 |188 |
| A9P34602 |2959505 |188 |
| A9P34606 |2959506 |188 |
| A9P34610 |2959507 |188 |
| A9P34616 |2959508 |188 |
| A9P34620 |2959509 |188 |
| A9P34625 |2959510 |188 |
| A9P34632 |2959511 |188 |
| A9P34640 |2959512 |188 |
| A9P34706 |2959513 |189 |
| A9P34710 |2959514 |189 |
| A9P34716 |2959515 |189 |
| A9P34720 |2959516 |189 |
| A9P34725 |2959517 |189 |
| A9P34732 |2959518 |189 |
| A9P34740 |2959519 |189 |
| A9P71602 |2959520 |186 |
| A9P71606 |2959521 |186 |
| A9P71610 |2959522 |186 |
| A9P71616 |2959523 |186 |
| A9P71620 |2959524 |186 |
| A9P71625 |2959525 |186 |
| A9P71632 |2959526 |186 |
| A9P71640 |2959527 |186 |
| A9Q10225 |1209725 |194 |
| A9Q11225 |1179305 |194 |
| A9Q11240 |1179308 |194 |
| A9Q11325 |1179310 |194 |
| A9Q11340 |1179309 |194 |
| A9Q11425 |1179311 |194 |
| A9Q11440 |1179312 |194 |
| A9Q14225 |1209726 |194 |
| A9Q14240 |1209727 |194 |
| A9Q14325 |1209728 |194 |
| A9Q14340 |1209729 |194 |
| A9Q14425 |1209730 |194 |
| A9Q14440 |1209731 |194 |
| A9Q31225 |1209732 |194 |
| A9Q31240 |1209733 |194 |
| A9Q31325 |1209734 |194 |
| A9Q31340 |1209735 |194 |
| A9R10225 |1206744 |194 |
| A9R11225 |1180098 |194 |
| A9R11240 |1180368 |194 |
| A9R11263 |1180369 |194 |
| A9R11425 |1180109 |195 |
| A9R11440 |1180370 |195 |
| A9R11463 |1180371 |195 |
| A9R12263 |1206748 |194 |
| A9R14225 |1180372 |194 |
| A9R14240 |1180373 |194 |
| A9R14263 |1180374 |194 |
| A9R14425 |1180375 |195 |
| A9R14440 |1180376 |195 |
| A9R14463 |1180377 |195 |

| | | |
|----------|--------------|----------|
| A9R67625 |2959596 |195 |
| A9R67640 |2959597 |195 |
| A9R77625 |2959606 |195 |
| A9R77640 |2959607 |195 |
| A9R87625 |2959616 |195 |
| A9R87640 |2959617 |195 |
| A9R87663 |2959618 |195 |
| A9S65263 |1167612 |318 |
| A9V11263 |1179307 |194 |
| A9V11363 |1179306 |194 |
| A9V11463 |1179313 |194 |
| A9V14263 |1209740 |194 |
| A9V14363 |1209741 |194 |
| A9V14463 |1209742 |194 |
| A9V15463 |1209745 |194 |
| A9XPN612 |2959632 |197 |
| A9XPN624 |2959633 | |

INDEX RÉFÉRENCES FOURNISSEURS

Table listing various supplier references and their corresponding page numbers, organized in columns. Includes sub-sections for URMET, VARTA, and WAGO.

Conditions générales de vente

Article 1 - Application/opposabilité des conditions générales de vente : Les conditions générales de vente (ci-après les « CGV ») constituent le socle de la négociation commerciale, en vertu des dispositions de l'article L. 441-1 du Code de commerce et s'appliquent à toutes les ventes de produits sauf pour les commandes via internet. Elles s'appliquent exclusivement aux commandes de clients faisant l'acquisition de produits dans le cadre de leur activité professionnelle. Elles forment un tout indissociable avec les conditions tarifaires du vendeur. Les CGV sont reproduites au dos des tarifs, factures du vendeur adressés régulièrement au client et font l'objet de mises à jour régulières. À défaut de conclusion d'un accord dérogatoire écrit, le fait de passer commande implique l'adhésion sans réserve du client à la dernière version des CGV à l'exclusion de tous autres documents émis par le client. À défaut d'acceptation préalable et écrite du vendeur, les présentes conditions prévalent sur tout autre document et toute condition particulière posée par le client sera inopposable au vendeur.

Article 2 - Commandes : Les commandes sont adressées au vendeur soit par écrit par e-mail ou par courrier, soit par téléphone, soit au comptoir des points de vente du vendeur, et la vente n'est formée que lors de l'envoi de la confirmation écrite de commande par le vendeur à l'adresse de notification communiquée par le client. Le vendeur n'est lié par les commandes prises par ses représentants ou employés que sous réserve d'une confirmation écrite.

En cas de commande par le client de produits spécifiques, définis comme des produits dont les spécifications sont différentes des produits « catalogue », le vendeur émettra une offre de prix dont la durée de validité sera de huit (8) jours sauf mention explicite et contraire sur l'offre. Le contrat sera formé dès l'acceptation du devis par le client. En cas de contre-proposition du client, le contrat ne sera formé qu'après l'acceptation expresse et écrite du vendeur.

Le vendeur se réserve cependant le droit de refuser toute modification ou résolution de commande, notamment lorsque les produits commandés sont spécifiques au client ou non référencés dans le catalogue général du vendeur (identifiés sous le code DM ou « codés non stockés »). Plus généralement, le vendeur se réserve le droit de refuser toute commande du client présentant un caractère anormal de quelque façon que ce soit, ou passée de mauvaise foi. Le cas échéant, les acomptes versés lui demeureront définitivement acquis à titre de dommages et intérêts contractuels. Aucune modification ou résolution ne pourra en aucune manière s'appliquer aux produits hors stock, parachevés, fabriqués ou en cours de fabrication, lesquels seront dans tous les cas facturés au client.

Article 3 - Produits : Le vendeur se réserve le droit d'apporter à tout moment toute modification qu'il juge utile à ses produits. Si une commande est en cours, le vendeur en informera le client moyennant un délai de préavis raisonnable sans que l'absence d'information du client ne soit de nature à engager la responsabilité du vendeur. Aucun délai de préavis ne sera nécessaire, notamment en cas de modifications rendues nécessaires par une nouvelle loi ou réglementation. Tous les catalogues et prospectus sont transmis à titre publicitaire et ne sont pas contractuels, ainsi dès lors que le client passe commande d'un produit qui a été modifié, il accepte de recevoir un produit modifié et substituable. Le vendeur a totale liberté de faire évoluer les gammes en fonction des besoins du marché. En cas de rupture de stock ou d'indisponibilité du produit, le vendeur peut allouer les commandes de manière proportionnée entre ses différents clients.

Dans le cas où les produits vendus sont des Équipements Électriques ou Électroniques visés par le Décret 2005-829 et que ceux-ci sont destinés à être revendus par le client, ce dernier assurera la gestion des déchets repris à ses propres clients.

Article 4 - Livraison : La livraison est effectuée soit par la remise directe du produit au client, soit par simple avis de mise à disposition, soit par délivrance à un expéditeur ou un transporteur dans les locaux du vendeur. La livraison donne lieu à un bon de livraison. Le bon de livraison pourra être contresigné par le client par signature électronique ; dans cette hypothèse le client reconnaît et accepte que la signature apposée par voie électronique sur le bon de livraison vaille convention de preuve en cas de litige sur la réalité de la livraison.

Le vendeur peut accepter de livrer l'acheteur en un lieu désigné et en son absence. Dans cette hypothèse, le client ainsi que son assureur renoncent à tout recours envers le vendeur concernant la livraison des produits. Le client s'engage à prendre livraison dans les quinze (15) jours qui suivent l'avis de mise à disposition. Ce délai expiré, le vendeur pourra considérer que la commande est résolue et la vente unilatéralement résolue par le client. Le vendeur conservera les éventuels acomptes à titre de dommages et intérêts.

Sauf accord exprès lors de la commande, les délais donnés par le vendeur sont purement indicatifs et sans aucune garantie.

Il appartient au client de vérifier, dès leur réception, l'état et la qualité des produits et de faire, s'il y a lieu, les réserves nécessaires et motivées sur le bordereau de livraison en cas de manquants, de retards ou d'avaries survenues pendant le transport. Le client devra notifier au vendeur ses réserves dès la réception des produits, et au plus tard dans un délai de 24h suivant la livraison. En parallèle, le client doit adresser ses réserves au transporteur par lettre recommandée avec avis de réception, dans les 3 jours suivant la réception, à défaut de quoi, la livraison sera réputée conforme.

Article 5 - Transfert des risques : Les marchandises voyagent aux risques et périls du client, même lorsqu'elles sont expédiées franco. Il appartient à ce dernier d'exercer son recours contre le transporteur dans les délais et formes prescrits par la Loi en cas de retard, d'avarie ou de manquant. Le transport comprend le transport des entrepôts du vendeur au lieu de destination normalement accessible aux véhicules du vendeur. Le déchargement incombe toujours au destinataire et s'effectue à ses risques et périls. Les ventes internationales sont régies par l'incoterm EXW (Ex-Works CCI Paris 2010) entrepôt du vendeur.

Article 6 - Retour : Toute reprise ou retour acceptée préalablement et explicitement par le vendeur entraînera constitution d'un avoir au profit du client, après vérification qualitative et quantitative des produits retournés, lesquels doivent être dans un état rigoureusement neuf et dans

leur emballage d'origine. Les frais et les risques du retour sont à la charge du client. Le montant de cet avoir peut être amputé d'un abattement à la discrétion du vendeur pour tenir compte des circonstances l'ayant généré. En cas de vice apparent ou de non-conformité de produits livrés, dûment notifié par lettre recommandée avec AR dans un délai de huit (8) jours à compter de la livraison et constaté par le vendeur, le client pourra obtenir le remplacement gratuit ou le remboursement des produits, au choix du vendeur, à l'exclusion de toute indemnité ou de dommages intérêts. Toute commande passée par le client, correspondant à un produit spécifique, non référencé dans le catalogue général du vendeur et/ou non stocké (identifié selon le code DM ou CNS « codé non stocké »), est ferme et définitive et ne peut donner lieu à un retour ou à un échange une fois la commande passée.

Dans le cas où les produits vendus sont des Équipements Électriques ou Électroniques visés par le Décret 2005-829 et que ceux-ci sont destinés à être revendus par le client, ce dernier assurera la gestion des déchets repris à ses propres clients.

Article 7 – Garantie : Conformité aux normes : La seule obligation incombant au vendeur sera l'échange gratuit ou la réparation du produit ou de l'élément garanti, reconnu défectueux ou non conforme aux normes en vigueur par ses services dans la limite de la durée de la garantie fabricant. Tout produit appelé à bénéficier de la garantie ou reconnu non conforme aux normes, doit être, au préalable, soumis au vendeur dont l'accord est indispensable pour tout échange. Les interventions au titre de la garantie ne sauraient avoir pour effet de prolonger la durée de celle-ci. Les frais éventuels de port sont à la charge du client. Si le produit a été incorporé, les éventuels frais de démontage ou de remontage du produit ne seront pas supportés par le vendeur. L'expiration de la période de garantie met fin à toutes les obligations contractuelles du vendeur. La réception sans réserve des produits commandés par le client entraîne renonciation automatique de sa part à toute réclamation contre des non conformités, des vices apparents en l'absence de réclamation dans les huit jours de la livraison. Les défauts et détériorations provoqués par l'usage naturelle ou par un accident extérieur (montage erroné, entretien défectueux, utilisation anormale...), ou encore par une modification du produit non prévue ni spécifiée par le vendeur, sont exclus de la garantie. Aucune réclamation qualitative ne pourra être acceptée sur les produits vendus en 2ème et 3ème choix, choix spéciaux, choix en solde et lots spéciaux. Le vendeur ne donne aucune garantie au client, contre toute revendication ou action en contrefaçon des droits de propriété intellectuelle quels qu'ils soient, engagée contre le client par des tiers. Le vendeur n'est pas garant de l'usage illicite que ferait le client des droits de propriété intellectuelle mis à sa disposition par le vendeur. Le client garantit qu'il ne recherchera pas la responsabilité du vendeur chaque fois que la responsabilité du client sera engagée par le client final, dans les hypothèses où celle-ci résulte du défaut de conseil du client, de l'inadéquation du produit vendu par rapport aux besoins du client final et de l'installation du produit, notamment du respect des normes obligatoires liées à sa destination et à son installation (DTU, normes NF, etc.).

En qualité de professionnel de sa spécialité, le client supporte tous les risques liés à son activité et ne saurait reporter ceux-ci sur le vendeur. Le vendeur ne fait que distribuer lesdits produits, selon les notices transmises par les fournisseurs, et n'a pas la qualité de bureau d'études. Toute information transmise au client ne l'est qu'à titre indicatif et ne saurait engager la responsabilité du vendeur. La responsabilité du vendeur est expressément exclue à raison de tous dommages et/ou préjudices indirects, immatériels, financiers, subis par le client ou un tiers, résultant notamment sans que cette liste soit exhaustive, d'une action dirigée contre le client par un tiers, d'une perte de bénéfice, perte d'exploitation, perte de production, perte de chiffre d'affaires, perte de données, privation d'un droit, interruption d'un service rendu par une personne ou un bien, atteinte à l'image de marque, perte d'une chance, etc.

Article 8 – Prix : Le tarif des produits est fixé en fonction des conditions économiques actuelles et le vendeur se réserve le droit de modifier les tarifs indiqués à tout moment, sans aucun préavis, en cas de fluctuation de ces conditions, notamment pour tenir compte d'événements extérieurs à l'entreprise telles que les variations de cours. Les prix des produits sont indiqués en euros Hors Taxes, hors participation aux frais de traitement et d'expédition et hors frais accessoires.

Les produits sont vendus au tarif en vigueur au jour de la commande. Les prix s'entendent nets, hors frais accessoires départ des entrepôts du vendeur, emballages compris. Les frais de transport et frais supplémentaires pour emballages spéciaux sont facturés au client soit périodiquement, soit à l'occasion de la facturation des produits concernés. Ils sont mentionnés sur facture et peuvent être révisés. Tous impôts, taxes, contributions, droits ou autres prestations à payer en application des dispositions légales françaises ou celles d'un pays importateur ou d'un pays de transit, sont à la charge du client. Les coûts et/ou contributions supportés pour la gestion des déchets, (notamment des équipements électriques et électroniques, éléments d'ameublement, déchets diffus spécifiques, etc.) ne peuvent faire l'objet de réfaction et sont répercutés sur le client, en application du Code de l'environnement. Leur montant, payé par le client, n'entre pas dans le calcul du volume d'affaires réalisé entre le vendeur et le client. Enfin, le vendeur se réserve la faculté de facturer des frais administratifs (dont le barème sera communiqué à la demande du client) pour la gestion administrative du dossier du client et l'émission des factures. Aucun escompte n'est pratiqué.

Article 9 - Paiement : Sauf mention contraire sur les factures, celles-ci sont payables comptant au domicile du vendeur, par tous moyens. En cas de paiement différé ou à terme, constitue un paiement au sens du présent article, non pas la simple remise d'un effet de commerce ou d'un chèque impliquant une obligation de payer, mais leur encaissement à l'échéance convenue. En cas de retard de paiement, le vendeur pourra suspendre toutes les commandes en cours, sans préjudice de toute autre action. Toute somme non payée à l'échéance figurant sur la facture, entraîne l'application de plein droit, dès le jour suivant la date d'exigibilité, de pénalités dont le taux est égal au taux d'intérêt appliqué par la Banque centrale européenne à son opération de refinancement la plus récente majoré de dix (10) points de pourcentage. En cas de défaut de paiement, la vente pourra être résolue de plein droit par le vendeur sans mise en demeure préalable. Le vendeur pourra demander la restitution

des produits, sans préjudice de tous autres dommages et intérêts. La résolution frappera la commande en cause mais également toutes les commandes payées antérieures (livrées ou en cours de livraison / paiement échoué ou non). Au cas de paiement par effet de commerce, le défaut de retour de l'effet sera considéré comme un refus d'acceptation assimilable à un défaut de paiement. De même, lorsque le paiement est échelonné, le non-paiement d'une seule échéance entraîne l'exigibilité immédiate de la totalité de la dette sans mise en demeure. Les sommes qui seraient alors dues pour d'autres livraisons ou pour toute autre cause, deviendront immédiatement exigibles.

Tout retard de paiement entraînera le versement par le client, d'une indemnité forfaitaire de quarante (40) euros pour frais de recouvrement. Conformément à l'article L. 441-10 du Code de commerce, cette indemnité est exigible de plein droit le jour suivant la date de règlement figurant sur la facture. Lorsque les frais de recouvrement sont supérieurs à quarante (40) euros, le vendeur se réserve le droit de demander au client une indemnisation complémentaire sur justification. Le vendeur facturera immédiatement des frais à titre provisionnel à hauteur de dix pour cent (10 %) des sommes restant dues ou d'un montant minimum de cinq cents (500) euros. Cette indemnité recouvre notamment les intérêts, frais et honoraires que pourrait entraîner une procédure précontentieuse et/ou contentieuse liée au recouvrement.

Compensation : Conformément aux articles 1347 et suivants du Code civil, le client autorise la compensation entre les sommes dues par lui à l'ensemble des filiales ou sous filiales de la société MARTIN BELAYOUD EXPANSION et les sommes que les filiales ou sous filiales de la société MARTIN BELAYOUD EXPANSION sont redevables envers le client et ce à quelque titre que ce soit.

Article 10 – Informations nominatives et données à caractère personnel : Dans le cadre de la création du compte client et de l'exécution de la commande, des informations et données à caractère personnel le concernant sont recueillies, ce que le client accepte expressément.

L'ensemble des informations et données ainsi collectées peuvent permettre l'établissement de statistiques commerciales et la personnalisation des offres commerciales faites au client.

Elles sont nécessaires à la gestion des commandes et aux relations commerciales. Ainsi, elles peuvent être transmises aux tiers qui contribuent à ces relations, tels que ceux chargés de l'exécution des services et commandes pour leur gestion, exécution, traitement et paiement.

Ces informations et données sont également conservées à des fins de sécurité dans le but de respecter les obligations légales et réglementaires en vigueur ainsi que pour permettre d'améliorer et personnaliser les services proposés et les informations adressées.

Conformément à la réglementation, le client peut exercer un droit d'accès, de rectification, d'opposition et de portabilité le cas échéant pour les informations qui le concernent, en s'adressant à dpo@mb-expansion.fr. Il peut également, le cas échéant, introduire une réclamation auprès de la Commission nationale de l'informatique et des libertés (CNIL).

Article 11 – Réserve de propriété : LE TRANSFERT DE PROPRIÉTÉ EST SUBORDONNÉ AU RÈGLEMENT INTEGRAL DU PRIX DES PRODUITS EN PRINCIPAL, INTÉRÊTS, PÉNALITÉS ET ACCESSOIRES. À DÉFAUT DE PAIEMENT DU PRIX, LE VENDEUR SE RÉSERVE EN CONSÉQUENCE LE DROIT D'EXERCER LA REVENDICATION DANS LES CONDITIONS LÉGALES.

Le client s'engage à souscrire spontanément au profit du vendeur, auprès d'une compagnie notoirement solvable, une assurance couvrant le risque de perte des produits objet de la clause de réserve de propriété, et à justifier de son existence, de son étendue et du règlement de la prime à première demande du vendeur.

Article 12 – Force Majeure : Les cas de force majeure et les circonstances exceptionnelles indépendantes de la volonté du vendeur lui ouvrent droit de retarder la livraison ou de résilier tout ou partie de la commande sans que le client puisse réclamer aucune indemnisation ou s'opposer à l'exécution partielle. Sont notamment considérés comme cas de force majeure ou circonstances exceptionnelles déchargeant le vendeur de son obligation de livrer : tout cas indépendant de sa volonté, la guerre, l'émeute, l'incendie, les grèves dans ses établissements ou ceux de ses fournisseurs, les accidents, la paralysie du secteur des transports, l'impossibilité d'être approvisionné, un événement de terrorisme international.

Article 13 – Propriété intellectuelle : Le vendeur est susceptible d'utiliser pour les besoins de sa communication commerciale, quel qu'en soit le support, les photographies illustrant les produits qui lui sont transmis par le client, afin de promouvoir les produits qu'il distribue. À cette fin, le client autorise le vendeur, à titre gratuit, à reproduire, utiliser, modifier et communiquer sur tous supports, les photographies adressées au vendeur, et s'engage à obtenir toutes autorisations nécessaires dans ce cadre de la part des clients finaux. Le client garantit à ce titre le vendeur notamment contre tout recours ou action qu'un tiers pourrait lui intenter à un titre quelconque à l'occasion de l'utilisation de ces photographies, notamment contre toutes réclamations, revendications, demandes de dommages intérêts et d'une façon générale, contre toute action civile ou pénale émanant d'un tiers relative aux photographies.

Article 14 - Litiges : Y COMPRIS EN CAS DE REFÈRE, DE DEMANDE INCIDENTE OU DE PLURALITÉ DE DÉFENDEURS ET DE VENTE INTERNATIONALE, SERA SEUL COMPÉTENT EN CAS DE LITIGE DE TOUTE NATURE OU DE CONTESTATION RELATIVE À LA COMMANDE, LE TRIBUNAL DE COMMERCE DU SIÈGE SOCIAL DU VENDEUR. Les litiges sont tranchés conformément au droit français.

Numéros d'identification unique :
DEA (ECOMAIISON) : FR003088_10HW3P
DEEE (Ecosystem) : FR003088_05WUJDS - DDS (EcoDDs) ;
FR218289_07NPWF
PMCB (VALOBAT) : FR218289_04KAUL

tēreva



Photos et illustrations non contractuelles, fournies par nos fabricants (et restent leur propriété) / crédits photos: istock.com et stock.adobe.com. Document non contractuel. Dans la limite des stocks disponibles. Ne pas jeter sur la voie publique - Prix HT indicatif - Catalogue à usage professionnel
 Descriptifs et prix valables sur erreur d'impression. TEREVA - SAS au capital de 35.100.000 Euros - 434 004 198. RCS BOURG EN BRESSE - siège social 18 avenue Ar-sène d'A-somval 01000 BOURG EN BRESSE - Numéro de TVA intracommunautaire : FR 36 434 004 198

