

CASTELL BLAU

ESC Guillem Fortuny - Cambrils



CURS

2010 - 2011

Número 1 - Juny 2011 Dipòsit legal: T-918-2011



Revista Escolar

<http://www.xtec.cat/escguillemfortuny>
e-mail: escguillemfortuny@xtec.cat

35 ANYS AL SEU SERVEI



model visualitzat: e-STUDIO5520c

- COPISTERIA
- SERVEI TÈCNIC


TOSHIBA brother

Ens trobaràs a:

Estanislau Figueres, 33 a Tarragona
Tel. y fax: 977 218 331 / 977 221 325
www.guivernau.es



AJUNTAMENT DE CAMBRILS
Àrea d'Educació




MATEMÀTICA CIENTÍFICA

En les nostres aules de P3 tenim nens i nenes competents, amb possibilitats, amb capacitats i amb curiositats, molt observadors i amb la necessitat de descobrir, són nens actius, exploradors, amb una infinita facilitat de deixar-se sorprendre o de sorprendre'ns, són nens que fan, desfan, que refan... són els nens i nenes protagonistes del projecte "Matemàtica Científica".

Aquest projecte és una activitat on els infants aprenen jugant lliurement i al seu propi ritme, explorant, combinant i manipulant a partir de diferents objectes que en principi no tenen una finalitat lúdica establerta.




Amb els objectes juguem amb la verticalitat i l'alçada.



Amb el material inespecífic la proposta de joc és oberta.





L'infant escull entre la varietat. Tria segons un criteri.

KU AIS




Hola amics i amigues, el meu nom és KU AIS... segur que heu sentit a parlar de mi, oi? Visc a les estrelles, lluny, molt lluny de vosaltres i estic molt content de ser amic dels nens i nenes de l'escola.

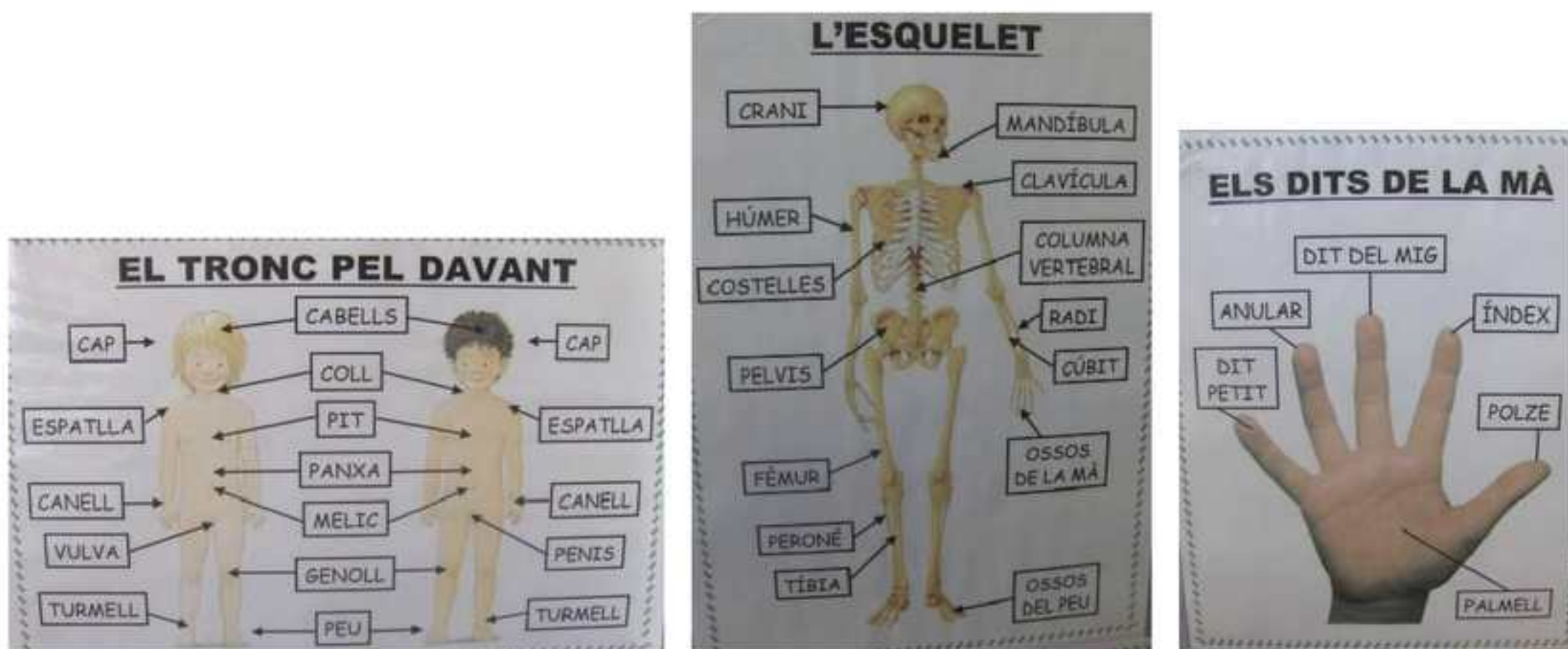
Cada setmana KU AIS ens envia una part del seu cos per a que l'anem coneixent una mica més. També ens proposa molts jocs i activitats... és el nostre amic i ens l'estimem molt.

... mireu, mireu...






TREBALLEM EL COS



El nostre amic l'esquelet...



És hora de
fer...

MÚSICA!



A l'hora de Música treballam l'oïda, les qualitats del so, el cant, els instruments, el moviment i el ritme, mitjançant cançons, audicions, jocs i danses.


A P.3 comencarem treballant l'oïda, distingint el so i el silenci.
Segur que serem uns grans músics!!



Aquí estem els alumnes de P.5 jugant al joc dels trens.



Projecte Anem a la sala!!



Aquest curs seguim endavant amb el projecte "Anem a la sala", dins de l'àrea de psicomotricitat a Educació Infantil. Els nens i nenes aprenen mitjançant activitats lúdiques.

Fem un repàs ?




Després de l'entrada a la sala i escoltar l'explicació, repassem les normes i comencem amb activitats sensoriomotrius amb diferents racons: entre d'altres el tou i del salt. Juguem amb els taps de colors i aprenem mitjançant el joc heurístic.



1, 2, 3 ESTÀTUES!!!! Fem el canvi entre el joc motriu i simbòlic. Busquem una disfressa i juguem a "si fos com..."



Al finalitzar la sessió, recollim el material entre tots. Fem una representació per interioritzar el que hem treballat. Abans de marxar ens posem les sabates, ens acomiadem i anem a l'aula.



Qualservol moment del dia és bo per fer o dir quelcom i relacionar-nos de manera assertiva, per contactar i gestionar les nostres pròpies emocions.



L'ART I LES EMOCIONS:
L'ALEGRIA

Vam representar una música alegre amb pintura.

Després vam posar títol a la nostra obra d'art.

Aquest títol representa un moment feliç de la nostra vida.

P3 Marietes i Papallones



L'AUTOESTIMA: LA FLOR DE L'AMISTAT

L'AUTOESTIMA ÉS UNA CONDICIÓ NECESSÀRIA PER SENTIR-NOS FELIÇOS. ESTIMAR-SE UN MATEIX ÉS FONDAMENTAL PER PODER ESTIMAR ALS ALTRES.



Quan els pares vénen a llegir la carta Així sóc jo els companys exposen coses positives del protagonista i les escriuen en cada pétal de la flor. Després posem la flor a la porta de la classe, és un racó molt especial i apreciat per tots.

P4

Abelles

i

Formigues




P5

Libèl·lules

i

Saltamartins



ELS CAMELLS

Coses importants que hem après dels camells:

Són animals mamífers que tenen llargues potes, pelatge espès, coll llarg.

Existeixen dos tipus de camells: el bactrià amb dos geps, el dromedari amb un gep.



Els geps serveixen per emmagatzemar aigua o aliment.

Són herbívors. S'alimenten de tota mena de plantes.

Tenen dues files de pestanyes i tanquen el nas per evitar que entrï sorra a les tempestes del desert.

Tots els nens i les nenes de primer "A".

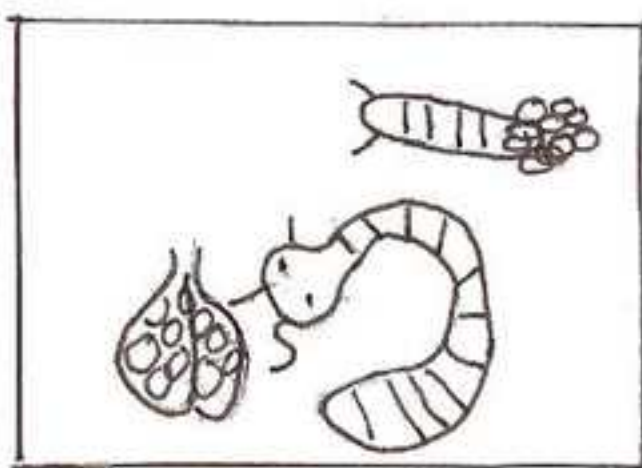




EL PEIX LLUNA


• El seu nom científic és Mola - Mola.

• S'alimenta de




plàcton

i




meduses.

• És un peix poc intel·ligent. Si veu una lesa de plàntic se la menja pensant que és una medusa i s'ofega.




• Hi ha tres animals que es mengen al peix lluna:



Les


orques

, els



leons marins

, i els



taurons.

Això és el que hem après fent el llibre del peix lluna.

Nens i nenes de

1rB





Fem una mona de Pasqua

Ingredients:

Coc

Melmelada

Xocolata desfeta

Figures de Xocolata



Procés d'elaboració:

Posar melmelada o Xocolata entre les capes del coc. Cobrir tot el coc amb la xocolata desfeta i decorar-lo amb les figures de xocolata.



Ens van venir a visitar:

Els mossos d'esquadra.

Els mossos ens van ensenyar el seu cotxe per dins.
Els mossos d'esquadra ens van ensenyar les seves eines.
Els mossos d'esquadra tenen el cotxe de color blau i blanc.



Polícia Local



Els policies locals tenen una mata blanca i blanca.
Els policies locals detenen a la gent dolenta.
Els policies porten armelles antibales.

Bombers

Ens van deixar pujar al camió i era molt gran.
Ens van deixar posar el casc i l'abric.
Ens van deixar posar els guants.
Ens van ensenyar el número de la direcció del camió.



Protecció Civil

A la guirgoneta hi ha menys 2 gabries.
Els gossos eren pastors alemanys.
L'amo es va amagar i el gos el va trobar.
Quan el gos estava content moria la cua.

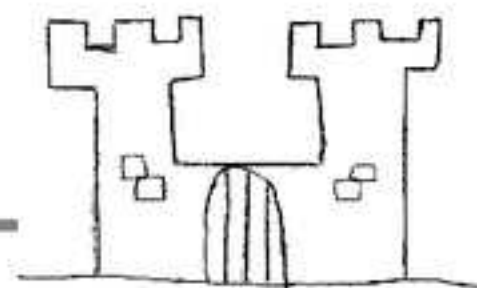
Agents Rurals

posen trampes per lladres.
Fugen trampa per la porta casolera.
Ens van ensenyar trampes.
Ens van ensenyar que havia gent dolenta i molts animals.



Crua roja

Ens van ensenyar l'ambulància per dins.
Ens van ensenyar tots els medicaments.
Ens van ensenyar a ficar una cosa per que no magues la cama.
Ens van ensenyar a ficar la persona a la llitera.



MOLINERS PER UN DIA

Els nens i nenes de 3r hem anat en trenet a visitar el Molí de les Tres Eres de Camberils.

En aquest molí es feia farina fa molts anys. Uns senyors el van reformar i ara és un museu molt interessant.



VISITA

Hem fet funcionar el molí:

- sobre l'aigua de la bassa que cau amb molta força
- aquesta força fa rodar la mola rotantera que és una pedra rodona aixafada que pesa 300 Kg
- s'hi tira el blat i surt la farina.

TALLERS

Hem pujat a la casa del moliner i hem fet 2 experiments:

hem fet pa!

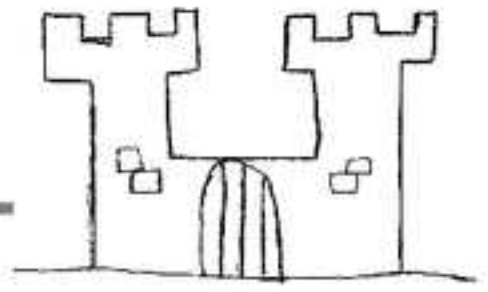


barrejant farina, aigua, llevat i un pessic de sal.

hem inflat un globus sense bufar!



...barrejant aigua, sucre i llevat.




La classe de 3rB us presentem la recepta de cuina que vam elaborar per fer olives arbequines. Nosaltres ja l'hem fet servir i ens van quedar unes olives boníssimes!!!!

OLIVES ARBEQUINES

Ingredients

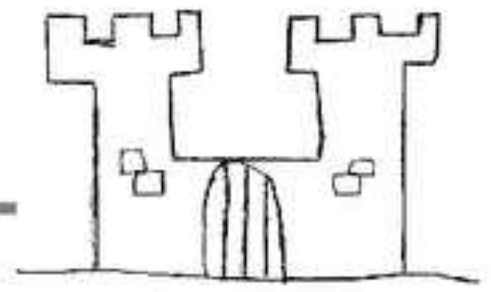
- Olives arbequines
- Aigua
- Farigola
- Sal



Procés d'elaboració

1. Agafar les olives de l'arbre i rentar-les.
2. Ficar les olives en un pot amb aigua.
3. Canviar l'aigua durant 9 dies.
4. Després de 9 dies tornem a rentar amb aigua les olives.
5. En un altre pot fem aigua amb un ou i comencem a afegir sal fins que l'ou pugui. Ara ja podem treure l'ou perquè ja tenim la quantitat adequada de sal!
6. Buidem el pot de les olives i l'omplim de nou d'olives fins a la meitat, llavors afegim farigola. Després l'omplim sencer d'olives i afegim l'aigua amb la sal que havíem preparat abans.
7. Abans de tancar el pot fem per última vegada farigola i el tapem.
8. Esperem més o menys un mes i ja podem menjar les nostres saboroses olives!





LES MILLORS ACTIVITATS DEL CURS

Els alumnes de 4tA durant aquest curs hem fet unes xerrades i una sortida en bicicleta per conèixer bé les normes de circulació vial.

Durant aquestes xerrades uns policies ens van ensenyar la seguretat al ser vianant, passatger i conductor. Per poder posar en pràctica tot el que havíem après vam fer una bicicletada des de l'escola fins al parc dels pescadors. Anàvem amb policies que ens indicaven com ho havíem de fer.

Quan vam tornar a l'escola ens van fer veure tots els nostres errors.

Un dia vam anar a la Cooperativa Agrícola de Cambrils i ens van ensenyar el procés per fer l'oli d'oliva. Després vam anar a un museu on ens van explicar tota la història del vi i l'oli. Al final ens van deixar tastar l'oli amb pa.

També ens han fet unes xerrades sobre els aliments i la piràmide alimentària.

Unes senyorettes ens van ensenyar coses relacionades amb els aliments saludables, que són:

- Aliments que hem de menjar més d'una vegada al dia: la fruita, els cereals, la pasta, la llet i les hortalisses.
- Menjar sovint com: peix, llegums, carn i fruits secs.
- I per últim, menjar només de tant en tant: embotits i dolços.

Els dilluns per la tarda fem glopeigs de fluor per tenir la boca sana.

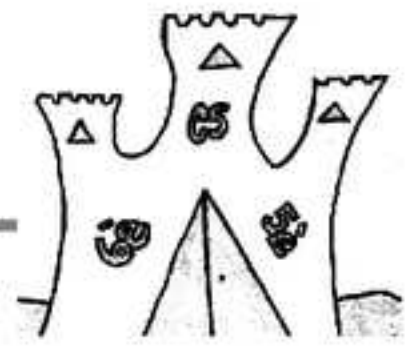
També hem sortit al Port de Cambrils i ens van explicar tots els tipus de pesca. Després vam fer un dibuix sobre un vaixell en un full que ens va donar la monitora.

També ens han fet unes xerrades per mantenir sa el nostre cos: alimentació, com seure a les cadires, com portar les motxilles i més coses.

Encara hem fet més coses però no tenim espai per poder explicar-les.

Hem après molt, ens ha agradat i ens ho hem passat molt bé.





ACTIVITATS

ED. Física

Som importants perquè tenim 2 representants al C.I.

Fem reunions sobre la cultura, és molt divertit perquè diem propostes que a vegades no pensem... Totes les propostes són molt bones per això les comentem a classe i les tornem a votar el que fem es dir opinions per millorar el poble de Cambils.

Ens agrada l'ed. física perquè es divertida i perquè fem molt d'exercici i l'exercici es molt bo per a la salut.

Quan juguem a l'ed. física m'he passat molt bé fent jocs divertits: mata conills, aranya, aranya africana, cementiri, pixi, hokey, futbol, basquet...

Tenim un professor molt bo que es diu Joan, i el nostre tutor que també es molt bo es diu Joan Luis.

Consell d'infants
Cambils
AJUNTAMENT DE CAMBILS

ELS MOSSOS D'ESQUADRA



Vam anar a la comissaria dels Mossos d'Esquadra i ens van ensenyar com ells utilitzaven les armes i com les feien servir. Ens van passar un exemple de com presones s'escapaven i com resoldrien el problema. Vam veure les presons i ens vam fer fotos a les presons i amb els cotxes patrulla.

Excursió a Tarragona (Imperi Roma)

Un dia, els 5è, vam anar a Tarraco per visitar l'Imperi Roma.

Vam visitar totes les torres (a diris estaven les coses que havien deixat els romans) ens van contar un mite de Roma (un llop), d'en Remul, i Rem (dos germans). Després vam anar al anfiteatre, que estava al costat, diris havia una iglesia en forma de creu; l'anfiteatre era gegant! (l'anfiteatre es el lloc on lluitaven).

L'excursió va durar tot el dia, es a dir vam esmorzar i menjar a Tarragona. El temps va passar molt ràpid, ens ho vam passar molt bé!!!

Les titelles


* Primer els profes van fer grups per fer les titelles, amb 5èA, 5èB.

Després ferem el corte. Com que ja sabem els nostres personatges, podem fer les nostres titelles:

Finalment representar el nostre teatre als petits (P3, P4, P5, 1, 2).

Aquesta activitat ens a agradat per que mai havien fet una cosa com aquesta!!!





Els nens i nenes de 1r i 2n de primària que assistim a l'aula de suport hem preparat un joc per tots vosaltres.


Enderroig enderroig

És un transport.

És gran i pesa molt.

Va per la carretera.

Què és?




És de color vermell
esta a dins de nosaltres.
i serveix per estimar

Què és?

És un animal marí

té dos ulls llargs i afilats.

Què és?



FEM PEIXOS

APLASTEM UN TRO S
DE PLASTI LINA
DIBUIXEM UN PEIX



RETALLEM LA SILUETA
DEL PEIX AMB UN PUNXO


FEM UNA BETA LLANCA
I UNA NERDA MÉS PETITA
PER FER L'ULL



FEM BASTES DE DIFERENTS COLORES,
LES APLASTEM I LES COL·LOQUEM AL
PEIX

BARNISSE M EL
PEIX





SPRING POEM

My favourite Season
is coming to my town.
Trees and flowers,
grow around.

The spring is coming,
Winter is over.
Animals wake up,
from the long season.


Fields are green,
The sky is clear and blue.
Birds fly high,
And never say good bye!

Children play in the street,
all day long.
The sun is hot and bright,
And everything is all right!!


SPRING RIDDLE

It's a beautiful flower,
It can be red, pink and yellow.
It's a nice present in Saint George day
If you are in love everyday.

What is it?



5th level class




6th level class

* Find 10 words about weather and seasons

- WINDY
- SUNNY
- RAINING
- COLD
- CLOUDY
- WINTER
- SPRING
- HOT
- SUMMER
- AUTUMN

O	B	S	I	R	B	E	X	M	I	E	G	M	N	I	B
A	H	W	E	D	R	W	D	N	A	P	K	E	R	S	E
B	G	E	I	E	A	I	N	M	U	T	U	A	H	U	T
T	R	K	E	N	I	F	Y	N	I	L	L	P	A	M	A
A	H	R	D	V	D	B	H	Q	Z	T	I	I	M	M	K
R	C	L	O	U	D	Y	L	P	S	A	D	C	V	E	I
T	R	U	E	D	N	B	U	V	M	L	P	O	I	R	A
E	W	S	A	N	F	G	T	H	R	A	I	N	I	N	G
T	H	J	U	I	O	P	N	E	H	F	D	S	E	E	W
D	I	S	A	X	I	L	T	P	O	L	E	U	I	A	S
S	E	F	S	U	R	N	R	H	O	T	R	Y	H	N	M
T	B	S	P	R	I	N	G	C	K	L	O	P	S	X	D
S	E	V	E	W	F	V	A	R	I	A	E	I	O	U	P

1st, 2nd, 3rd and 4th level classes.



EL RACÓ DE MÚSICA

L'àrea d'Educació Musical és l'estoneta que aprofitem per conèixer el món musical i sonor que ens envolta.

Participem en concerts on podem mostrar als nostres companys i companyes diferents tipus d'interpretacions: instrumentals, vocals,...



A la classe fem tot tipus d'activitats relacionades amb la música: cantem mil i una cançons...



... toquem la flauta i altres instruments,...



La concentració i atenció en aquestes activitats és molt gran, cal que practiquem molt per aconseguir bones produccions musicals!!

Juguem a molts jocs musicals com el Bingo rítmic o melòdic, ... el dòmino d'equivalències rítmiques, ... i molts altres jocs!!



Escoltem moltíssima música, ja sigui clàssica o ben actual!!! I, de tant en tant, fem grans murals per tal de mostrar-los als nostres companys i companyes.




També ballem... és una de les coses que més ens agrada!!!!



Gaudim de les diferents activitats musicals i ens encanta participar en concerts, sortides, ballades, ... on puguem veure i mostrar el treball que mica en mica anem treballant al llarg del curs.

Projecte TAC



Fa referència a la importància de les noves tecnologies de l'aprenentatge i del coneixement al nou currículum. La voluntat del centre és anar dotant les aules dels recursos necessaris (videoprojectors, portàtils, pissarres digitals...).

Tant a les classes com al taller TAC fem us d'aquest material, és per això que entre tots em de vetllar pel manteniment d'aquestes màquines, i sobretot, respectar les normes.



1. Seure bé, estar molt atent i en silenci.



2. Respectar els torns quan es treballa per parelles



3. Tenir cura dels ordinadors i deixar els calaixos quietes.



4. No tocar mai el botó de la pantalla.



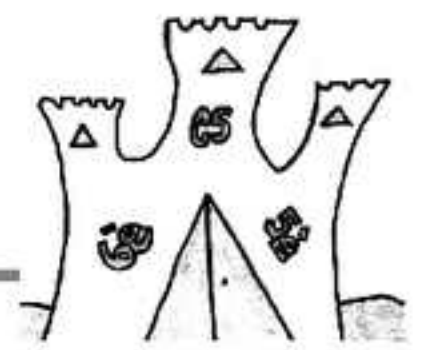
5. Només apagaran els ordinadors l'últim grup de la tarda.



6. Un cop acabada la classe, penjar els auriculars a la paret.



7. A l'hora de recollir, deixar el teclat al calaix i col·locar bé la cadira.



6èB s'acomiada de l'escola

M'ho he passat súper bé espero trobar una altra escola com aquesta, us trobaré a faltar. *Marina*

Adéu escola, m'ho he passat molt bé. Estic molt contenta de tot el que heu fet per mi. *Yaiza*

M'agrada molt aquest cole he fet la meva primària i estimo tots els mestres. Fins aviat. *Rupert*

He passat els millors anys de la meva vida en aquesta escola. Mai us oblidaré. Espero veure-us aviat. Adéu. *Marta*

Mai oblidaré la meva escola blava, m'enduré molts bons records per sempre. *Hajar*

M'acomiado de tots, em queden molts amics aquí. Adéu. *Nikita*

M'ha agradat molt estudiar en aquesta escola, si pogués em quedaria per sempre. *Laura*

M'ha agradat molt aquesta escola i totes les vostres atencions i amistat. Una abraçada companys i mestres. *Diego*

En aquest cole he viscut moltes experiències i hi he estat molt bé. Gràcies. *Mariona*

M'ha agradat molt estar amb vosaltres companys i mestres. No us oblidaré mai. Una abraçada molt forta. *Claudia*

Companys, espero que seguiu estudiant molt amb aquests meravellosos companys i profes que he tingut. *Daniel*

Companys i mestres sempre us tindrè al cor. Moltes gràcies per tot. Us estimo. Petons. *Esther*

He passat en aquesta escola cinc anys molt emocionants i "os echaré de menos". Una abraçada a tots. *Jimena*

He passat molts bons moments en aquesta escola i em fa pena marxar. Desitjo el millor a tothom. Gràcies. *Maria*

A reveure "Castell Blau" m'ha agradat molt aquesta escola. *Marc*

M'ho he passat molt bé en aquesta escola i dono les gràcies a companys i mestres. Sou els millors. *Alessandra*

Adéu bons companys i bons mestres, desitjo que seguiu sent tant "guais" com sempre. *Javier*

No oblidaré mai aquesta escola, no només pels companys sinó per tothom amb qui he compartit aquests anys. *Clara*

Mai oblidaré aquests anys a la meva escola blava, us trobaré a faltar companys i professors. *Hugo*



He passat uns cinc anys molt bons a l'escola. Us trobaré a faltar. *Jordi*

M'ha agradat molt tot el temps que he compartit amb els meus companys i mestres a l'escola. Sempre els recordaré. *Albert*

Adéu companys i mestres, espero que us ho passeu tan bé com jo a l'escola "El Castell Blau". *Victor*

Han estat uns anys molt divertits i he après molt en aquesta escola. M'ho he passat pipa. Moltes gràcies.

Anastasia

TRESiTRES



* comunicació interactiva

CARLIN[®]

HIPERPAPERERIA

Javier Magriñá
abogado

Col. nº 1307 ICAT

977 245 220

Star[®]guap@

ESTÈTICA & MAKE UP
Manicura
Pedicura
Depilaciones
Higiene facial
Maquillajes a domicilio

C/ Frederic Mompou, 18
43850 Cambrils.
Tel. 977 36 85 49



VIATGES **SERVITRANS** AUTOCARS
SOCIETAT LIMITADA

C/. Set, nº 24, 1º 2º - 43100 BONAVIDA (Tarragona)
Tel. 977 54 13 76 - 977 55 26 65 - Fax 977 54 44 43
info@autocares-servitrans.com - reme@autocares-servitrans.com
www.autocares-servitrans.com

Servitrans agraeix als seus clients la confiança dipositada durant aquests anys i espera continuar comptant amb vosaltres.



GELADERIA
BOCATERIA
JOCS
La Pineda

HONA
CENTRE D'ESTÈTICA

RAMBLA JAUME I, 35 · 43850 CAMBRILS · TEL. 977 79 42 53

Kiko
ELECTRICITAT - FONTANERIA

Francisco Cerrato Muñoz - Nif: 39862359R
Tel. 616 168 102 - Tel./Fax 977 790 066



L'ESCANDALL
restaurant

gaudeixi de la nostra cuina a primera línia de mar

- Especialitat en arrossos, peix i marisc
- Celebracions familiars i d'empresa
- La nostra carta, també per emportar

Josep Iglesias 40 bloc B-L-1 · Residencial Golf de Sant Jordi · 43850 (La Llosa) Cambrils

Informació i reserves tel: 977 795 172



TAEMSA



”la Caixa”