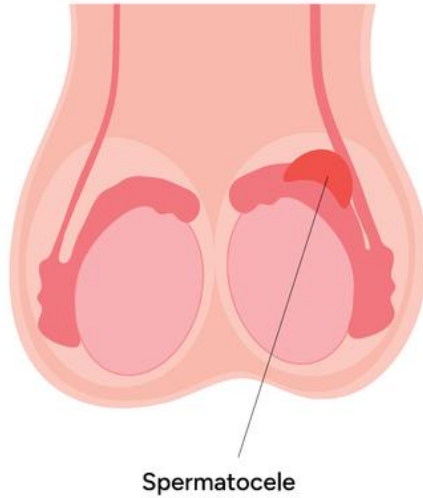


Operation for sædbrok (Spermatocele)





Velkommen til Budolfi Privathospital

Du skal have lavet en operation for sædbrok. Det er et mindre indgreb og en meget almindelig forekommende operation.

I denne pjece finder du vigtig information om, hvordan du forbereder dig til operationen, hvad faste indebærer, hvordan selve indgrebet foregår, og hvad du kan forvente bagefter.


Vi anbefaler, at du læser hele denne pjece inden din operation. Har du spørgsmål, er du velkommen til at kontakte os på TLF: 70 11 11 66.

Hvad er sædbrok ?

Sædbrok er en relativt hyppig tilstand, hvor der har dannet sig for meget væske i en udposning på sædlederen i pungen.

En sædbrok er en særlig type lyskebrok, hvor en lille udposning fra bughulen glider ned langs sædstrengen og kan ende i pungen. Det ses som en blød hævelse, der bliver større når man hoster eller presser. Da den kan give gener og risiko for klemning, behandles den som regel med operation.

Hvis det ikke generer, så gør man ikke noget ved det, idet tilstanden er helt uskadelig. Men ved tyngdefornemmelse eller fysiske gener pga. for meget fylde, samt af kosmetiske årsager, så vælger man at operere de tilfælde, hvor der er store mængde væske i sædbrokket.



1. Forberedelse til operationen

1.1 Medicin



- Du må gerne tage din vanlige **smertestillende medicin** fx Paracetamol, gabapentin, pregabalin, morfin, men ikke gigtpræparater som ibumetin og ibuprofen.
- **Medbring gerne** din vanlige medicin.
- Det meste medicin **kan genoptages dagen efter operationen** medmindre andet aftales.
- **Blodfortyndende, herunder også fiskeolie:** en eventuel pause aftales med kirurg og narkoselæge inden operationsdagen.

Er du i tvivl – kontakt os gerne på TLF: 70 11 11 66.

Hvis du har kunstig hjerteklap eller haft betændelse i hjertet kan der være behov for forebyggende antibiotika i forbindelse med operationen. Dette vurderer kirurgen inden operationen ud fra dit individuelle behov.

Du skal købe smertestillende medicin, så du er klar til at behandle eventuelle smerter, når du kommer hjem efter operationen. Vi anbefaler Paracetamol (Pamol, Panodil eller Pinex). De fås i håndkøb på apoteket og i de fleste dagligvarebutikker. Ipren (Ibuprofen) kan virke en smule blodfortyndende og anbefales derfor som udgangspunkt ikke, hvis Paracetamol er tilstrækkeligt.

1.2 Planlæg sygemelding

Vi anbefaler, at du forholder dig i ro og undgår hård fysisk aktivitet de første 5 dage efter operationen. Ud over selve operationsdagen, så er der normalt vis ikke behov for sygemelding. Du skal som udgangspunkt

kun forvente at være sygemeldt disse 5 dage, hvis du har meget hårdt fysisk arbejde, som ikke kan undgås.

For at mindske risikoen for infektion, skal du undgå svømmehal, karbad og badning i havet de første 2 uger efter operationen.

Vi forventer, at sårhelingen tager cirka 2-4 uger, og derfor bør du undlade seksuel aktivitet, for at undgå såret springer op, i denne periode.

1.3 Hygiejne

Dagen før operationen skal du, så godt som det er muligt, fjerne kønsbehåring i lysken i den side, hvor du skal opereres samt omkring penis og på pungen. Brug **IKKE** en skraber, da det kan give skade på huden og sår. Brug i stedet saks eller trimmer til blot at gøre hårene helt korte.

På operationsdagen vil kirurgen ved hjælp af en speciel skraber eventuelt fjerne det sidste af kønsbehåringen i operationsområdet.

På operationsdagen skal du tage et brusebad hjemmefra med normal hygiejne med afvask af penis (inklusiv under forhuden om muligt). Der skal blot bruges almindeligt varmt/lunkent vand og ikke sæbe direkte under forhuden.

Du bliver opereret i dit eget tøj. Af hensyn til hygiejnen på operationsgangen, bedes du tage rent tøj på. Det kan være en fordel at have løse bukser på.

Efter operationen får du et lille bind på, der skal holdes på plads af dine underbukser. Vi anbefaler derfor, at du tager et par stramme underbukser på.

1.4 Bedøvelse

Operation for sædbrok foretages oftest i lokalbedøvelse. Det kan dog også foretages i fuld bedøvelse, hvis man ønsker dette eller af tekniske grunde. Dette er aftalt med dig i samråd med din kirurg inden operationen.

Lokalbedøvelse

Lokalbedøvelse betyder, at det område, der skal opereres, bliver bedøvet med en indsprøjtning, så du ikke mærker smerte under indgrebet, men du forbliver vågen og ved bevidsthed.

Det er en skånsom og sikker metode, der i mange tilfælde kan erstatte fuld narkose og giver mulighed for, at du kan tage hjem kort tid efter operationen.

Fuld narkose / generel anæstesi

Narkose eller generel anæstesi er en søvnliggende tilstand, ved brug af en medicinkombination, indgivet igennem et drop placeret i en blodåre.

Du vil føle dig ligesom, når du sover, men en narkose gør mere end at få dig til at sove – du føler ikke smerte under en narkose, fordi din hjerne ikke responderer på smertesignaler eller reflekser.

Inden operationen kommer du til at tale med en narkoselæge, der bl.a. vil høre om dine tidligere erfaringer, vanlig medicin, allergier og dit generelle helbred samt gennemgå forløbet med dig.

Du vil blive tilbudt tabletter, som forebygger smerter og kvalme.

Under narkosen vil narkoseteamet monitorere dig, håndtere din vejrtrækning, holde øje med din krops signaler og funktioner, og give dig smertestillende medicin, individuelt tilpasset til dig og det indgreb, der bliver foretaget.





Narkose er meget sikkert. Risikoen for komplikationer er relateret til typen af procedure og dit generelle helbred. Ældre personer er i større risiko for konfusion efter narkose.

Når operationen er færdig, standses medicinen, der holder dig i narkose, og du vågner langsomt på operationsstuen. Vi hjælper dig i seng og ledsager dig til opvågningsafsnittet.

Du kan godt føle dig forvirret og søvrig. Enkelte kan opleve rystelser, kvalme, hæshed og svimmelhed. Hvis du oplever noget af det, er vi der for at hjælpe dig.

1.3 Faste

Skal du i fuld narkose, er det vigtigt, at du er fastende. Dette betyder, at du:

 <p>Indtil 6 timer før operationen</p> <p>Al mad og drikke.</p> <p>Frem til 6 timer før din operationstid på Budolfi Privathospital må spise og drikke som vanligt.</p>	 <p>6-2 timer før operationen</p> <p>INGEN mad – kun drikke.</p> <p>Frem til 2 timer før din operationstid på Budolfi Privathospital må du drikke tynde væsker som kan være følgende:</p> <p>Sød saftevand.</p> <p>Juice uden frugtkød.</p> <p>Kaffe / the uden mælkeprodukter.</p> <p>Sodavand.</p>	 <p>Mindre end 2 timer før operationen</p> <p>INGEN mad og drikke.</p> <p>2 timer før din operationstid på Budolfi Privathospital må du ikke spise eller drikke noget.</p> <p>INGEN bolcher eller tyggegummi.</p>	 <p>Mødetiden på Budolfi Privathospital</p>
--	--	--	---

1.7 Transport

Du er selv ansvarlig for transporten til og fra hospitalet. Da operationen foregår i lokalbedøvelse, kan du godt selv transportere dig frem og tilbage i bil eller med offentlig transport. Hvis du har lang transporttid, anbefaler vi dog, at du får en pårørende til at køre dig.

Benyttes der fuld narkose, anbefaler vi, at du har en voksen hos dig det første døgn efter operationen, da din reaktionsevne kan være påvirket – du må derfor ikke selv køre bil i døgnet efter operationen.

Rejser du langvejs fra, er det muligt at flyve til Aalborg Lufthavn, som ligger ca. 12 km fra Budolfi Privathospital. Herfra kan du nemt komme videre med offentlig transport, taxa eller bil. Flere buslinjer kører fra lufthavnen til Aalborg centrum.

Kommer du hertil med offentlig transport, stopper bussen (linje 1 og 16) ved Tyren (Vandmanden), som ligger ca. 250 meter fra Budolfi Privathospital.



2. På operationsdagen

2.1 Modtagelse

Du bliver modtaget af en sygeplejerske, som vil gøre dig klar til operationen.

Inden operationen vil du komme til at tale med kirurgen, som skal operere dig. Kirurgen lægger lokalbedøvelsen og I kan tale sammen både inden og under operationen.

Skulle du mod forventning være forhindret i at møde op til aftalt tid på operationsdagen, eller på anden måde have brug for at komme i kontakt med os uden for åbningstiden, kan du kontakte os på telefonnummer 54 34 71 52.

Telefonen er åben fra kl. 7:00 og kun brugbar på operationsdagen.

2.2 Operation

Operation foretages gennem huden i pungen. Her fjernes udposningen på sædlederen samt væsken heri.

Operationen tager omkring 20 minutter inkl. anlæggelse af lokalbedøvelse. Ved generel anæstesi tager operationen cirka 50 minutter.

2.3 Pårørende

Hvis du har en pårørende med, som venter, mens du er til behandling, har vi et lille venteområde, hvor de er velkomne til at opholde sig. Her er der gratis kaffe mm., men vi har desværre ikke mulighed for at tilbyde mad.

Hvis din pårørende ønsker noget at spise eller et sted at bruge ventetiden, ligger Aalborg Storcenter kun 500 meter fra hospitalet. Her findes et udvalg af caféer, restauranter og butikker.

Du kan finde information om Aalborg Storcenters butikker og caféer her: <https://astc.dk>



3. Efter operationen

3.1 Opvågning

I timerne efter operationen opholder du dig på vores opvågningsafdeling. Af hensyn til de andre patienter, er det ikke altid muligt at have pårørende på besøg i længere tid, på vores opvågningsafdeling.

Det er normalt at være svimmel efter operationen, men vores opvågningspersonale hjælper dig sikkert på benene.

Du vil være i trygge og rolige omgivelser, hvor vores erfarne personale er tæt omkring dig og sørger for, at du føler dig godt tilpas og i gode hænder.

Vi tilbyder mad og drikke efter behov, så du får ny energi og et godt udgangspunkt for resten af dit forløb.

Ved lokal bedøvelse kan du tage hjem umiddelbart efter operationen. Du er også velkommen til at vente i vores venteområde, til du føler dig klar til at tage hjem. Inden du tager hjem, kan du afklare eventuelle ekstra spørgsmål med kirurgen.

3.2 Smerter

Lette smerter kan forekomme de første dage efter operationen.

Vi anbefaler dig at tage smertestillende medicin i form af Paracetamol (pamol/pinex), der kan købes i håndkøb. Du må tage 2 stk. (1 gram) efter behov, dog max. hver 6. time.

Smertestillende i dagene efter operationen				
Paracetamol (pamol/pinex) 2 stk. (1 gram) - efter behov, dog max. hver 6. time	Kl. 6 2 stk.	Kl. 12 2 stk.	Kl. 18 2 stk.	Kl. 00 2 stk.

3.2 Når du kommer hjem

For at forebygge infektion skal du vente et døgn med at tage brusebad.

Efter det første døgn, er det vigtigt, at du holder såret rent. Du kan f.eks. bruse det over i forbindelse med bad eller vaske med vand dagligt.

For at opsuge eventuel mindre mængde blod eller sår væske fra operationssåret, får du et lille hygiejnebind på, som holdes på plads af dine underbukser. Dette kan være nødvendigt i det første døgn efter operationen.

4. Risici

Vær opmærksom på tegn på infektion, såsom:

- Du får kraftig rødme og hævelse af penis/pungen
- Du får ildelugtende væske fra såret
- Du får feber (temperatur over 38 grader)

Oplever du komplikationer eller ubehag efter din operation, skal du kontakte Budolfi Privathospital med det samme. Du får udleveret en vejledning og kontaktoplysninger ved udskrivelse.

Ved akut opståede komplikationer i forbindelse med kirurgi uden for åbningstid, kontakt vagthavende læge på telefon 70 11 11 66.

4.1 Blødning

For at opsuge eventuel mindre mængde blod eller sårvæske fra operationssåret, får du et lille hygiejnebind på, som holdes på plads af dine underbukser. Dette kan være nødvendigt i det første døgn efter operationen.


Der er normalt vis ikke risiko for blødning efter operationen. Hvis det bløder lidt, kan du klemme om såret (komprimere) med en ren klud i 5-10 minutter. Hvis det fortsat bløder, skal du kontakte os.

Det er normalt, at pungen kan blive misfarvet og let hævet efter operationen. Det svinder som regel af sig selv i løbet af den første uge.

5. Kontrol

Der planlægges som udgangspunkt ikke kontrol. Hvis der er et behov for det i dit tilfælde, aftales dette individuelt med kirurgen.

Trådene, der eventuelt er brugt ved operationen, opløser sig selv, så der er ikke behov for at få disse fjernet.





Jørgen Bjerggaard Jensen

Speciallæge i urologi - sygdomme i urinvejene og de mandlige kønsorganer.

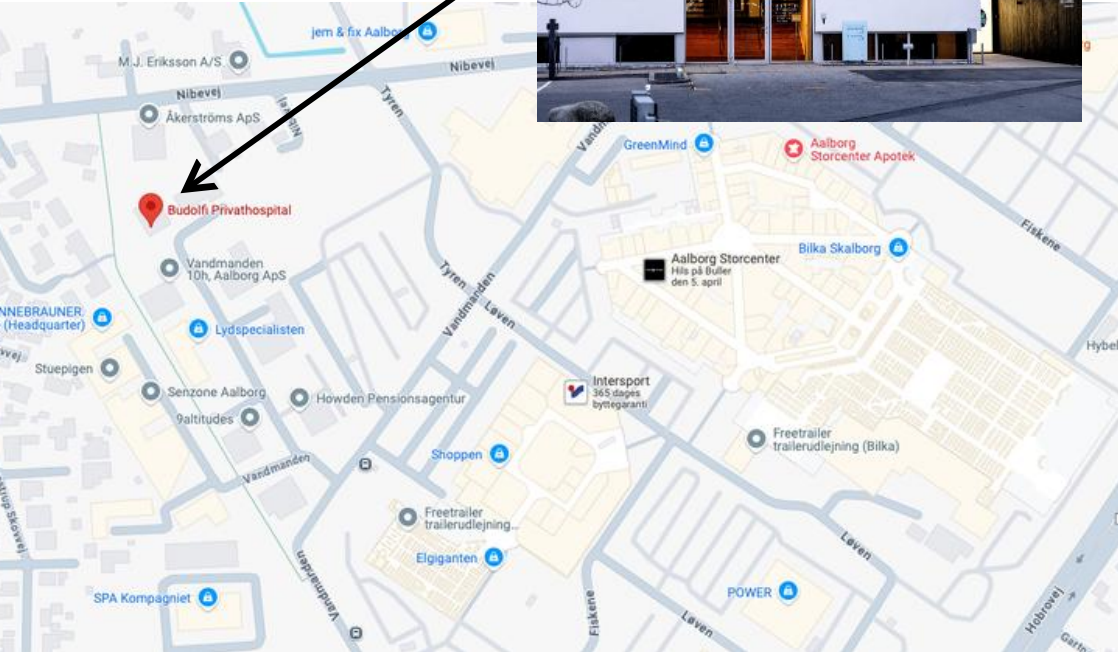
Har over 20 års erfaring med forskellige indgreb inden for specialet og har tidligere været specieleansvarlig overlæge for urologien i Region Midt, ledende overlæge på Aarhus

Universitetshospital samt lavet talrige kliniske forskningsprojekter som professor i urologi på Aarhus Universitet.



Find vej

Vandmanden 10E,
9200 Aalborg SV



Parkering

Der er gratis parkering ved Budolfi Privathospital - lige ved døren.

Du kan også benytte de gratis parkeringsmuligheder ved Aalborg Storcenter eller Shoppen – begge ligger ca. 500 meter fra hospitalet.

Opladning af elbil

Kommer du i elbil, er der mulighed for opladning ved Budolfi Privathospitals parkeringsområde samt ved Aalborg Storcenter. Vi benytter Monta charge.



Kontakt

**Vandmanden 10E,
9200 Aalborg SV**

+45 70 11 11 66

Telefontid: 8:00 - 14:00

Info@budolfprivathospital.dk

www.budolfprivathospital.dk