

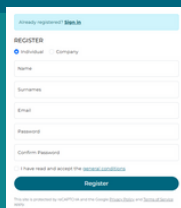
¿CÓMO ACCEDER A UNA SUBASTA DE IAGAUCTION?

PASOS CLAVE PARA HACER SUS PUJAS

1

REGISTRO USUARIO

en la parte superior derecha encontrará **REGISTRARSE**. Rellene los datos del formulario que le aparecerá en su pantalla. Recibirá un email de verificación en su correo. Si no verifica no podrá realizar pujas.



2

ACCEDA A SU PERFIL

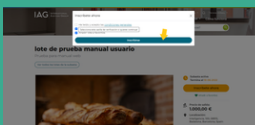
en la parte superior pulse en **ACCEDER**, escriba su email y su contraseña en el formulario automático. Aparecerá su nombre en la parte superior derecha de su pantalla.



3

BUSQUE LA SUBASTA

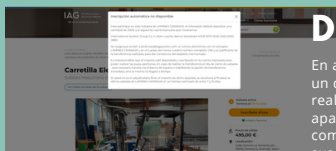
Navegue por nuestra web. Puede buscar por tipo de activo, por nombre, por subasta o por lote... Una vez haya encontrado la subasta, pulse MIS FAVORITOS e inscribáse en ella pulsando en el botón INSCRIBIRSE.



4

DEPÓSITO

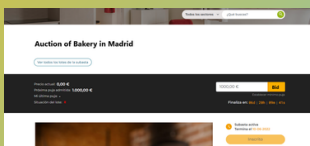
En algunos casos está es obligatorio realizar un depósito para poder inscribirse y realizar pujas. Siga las instrucciones que le aparecerán en pantalla. Recibirá un email comunicándole que está inscrito para hacer sus pujas.



5

HAGA SU PUJA

Acceda con su usuario y vaya a la subasta. Verá como le parecerá un botón donde podrá hacer sus pujas y ver el estado de las mismas.



6

RECUERDE

Siempre debe ver su nombre en la parte superior derecha de su pantalla para participar en cualquier subasta ya que es necesario para poderse inscribir en la subasta para poder pujar.

