



MODICA STONE

Grigio Chiaro 60,4x90,6 - 24"x36" ± 20 mm Esterno Rettificato

Modica Stone

gresX2
OUTDOOR DESIGN





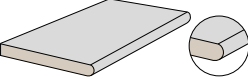
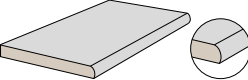
Modica Stone **Bianco**



Modica Stone **Beige**




Modica Stone **Grigio Chiaro**

Formati	Colori	Superfici	Scatole			Pallet			≠
			Pz/Sc Pcs/Box Stck/Kart. Pcs/Boîte	Mq/Sc SqM/Box Qm/Kart. M²/Boîte	Kg/Sc Kg/Box Kg/Kart. Kg/Boîte	Colli Boxes Kart Boîtes	Mq SqM Qm M²	Kg Kg Kg Kg	
Modica Stone   60,4x90,6 - 24"x36" ± 20 mm		Esterno Rettificato Outdoor Rectified Aussenbereich Rektifiziert Extérieur Rectifié							
	Bianco Beige Grigio Chiaro	2MD91ER 2MD92ER 2MD93ER	1	0,547	25	48	26,256	1210	20 mm
 30x60,4 - 12"x24" ± 20 mm Elemento Bordo Tondo - Rounded edge element Element mit runder Kante - Élément de rebord rond	Bianco Beige Grigio Chiaro	2MD61BT 2MD62BT 2MD63BT	2		16,1				20 mm
 30x60,4 - 12"x24" ± 20 mm Elemento Bordo Becco - Half bullnose element Element mit Eckabrundung - Élément arrondi à 1/4	Bianco Beige Grigio Chiaro	2MD61BB 2MD62BB 2MD63BB	2		16,1				20 mm

gresX2
OUTDOOR DESIGN

Gres Porcellanato Porcelain Stoneware Feinsteinzeug Grès Cérame EN 14411:2012 ANNEX G GROUP Bla UGL

 **(V3): Piastrelle con media variazione di tono e disegno**
 Tiles with moderate shade and aspect variation
 Fliesen mit gemäßigt unterschiedlichen Tonalitäten und Muster
 Carreaux avec faible différence de nuance et structure

- Pavimento** - Floor coverings
Bodenbeläge - Sol
- Rivestimento** - Wall coverings
Wandbeläge - Faïence
- Residenziale** - Residential areas
Wohngebiete - Zones résidentielles
- Esterno**
Outdoor areas - Außenbereiche
Espaces extérieurs

- Traffico leggero**
Light traffic areas - Geringe Begehungsfrequenz
Zones à trafic léger
- Traffico pesante**
Heavy traffic areas - Starke Begehungsfrequenz
Zones à trafic intense
- Zone limitrofe a piscina**
Swimming pool areas - Schwimmbadbereich
Abords de piscines
- Rivestimenti esterni / Pareti ventilate**
External cladding / Ventilated facade - Außenverkleidung / Hinterlüftete Fassaden
Murs extérieurs / Façades ventilées

DIGITAL HD 3D **Fino a 100 grafiche differenti**
 Up to 100 different graphics
 Jusqu'à 100 graphiques différentes
 Bis zu 100 verschiedene Grafiken

Pag. 629
eco+
 THE GREEN SOUL OF PORCELAIN STONEWARE



**Resistente
al gelo**



DRY: > 0,40
 WET: > 0,40

gresX2

Pag. 644



MODICA
Beige 120x260 - 48"x103" Naturale Rettificato
Beige 120x120 - 48"x48" Naturale Rettificato



Modica



Modica **Beige**
120x260 - 48"x103" ± 6 mm




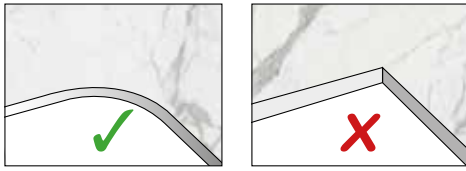
SUPERFICI SURFACES OBERFLÄCHEN SURFACES

- **Naturale Rettificato**
Unpolished Rectified
Matt Rektifiziert
Naturel Rectifié



Modica **Beige**
120x120 - 48"x48" ± 6 mm





Tutti gli angoli interni di fori e scassi devono avere una raggiatura costante, pari ad almeno 5mm. Nel caso in cui il progetto comprenda l'uso di più lastre, valutare l'orientamento della grafica del materiale.
Ricavare forme complesse (ad. Es. a "L" o a "C") da un'unica lastra porta alla realizzazione di un elemento di copertura che risulterà più fragile sia in fase di movimentazione, sia nell'installazione e che potrebbe risentire maggiormente delle sollecitazioni generate dalla struttura sottostante.
Valutare l'opportunità di suddividere il piano in più elementi.

Alle Innenecken der Löcher und Einschnitte müssen einen konstanten Biegeradius von mindestens 5mm aufweisen.
 Sollte im Projekt die Verwendung mehrerer Platten vorgesehen sein, die grafische Ausrichtung des Materials erwägen.
 Die Herstellung komplexer Formen (z. B. L- oder C-förmiger) aus einer einzigen Platte bedingt die Fertigung eines Deckelementes, das sowohl bei der Beförderung als auch der Installation heikler sein könnte und stärker durch die von der darunterliegenden Struktur generierten Beanspruchungen belastet werden könnte.
 Ziehen Sie auch die Möglichkeit in Betracht, die Platte in mehrere Elemente zu unterteilen.

All the inner corners of the holes and openings must have a constant radius of at least 5mm.
 If the project requires the use of a number of slabs, consider the direction of the pattern on the material.
 Cutting complex shapes (such as "L" or "C" shapes) from a single slab will produce a covering element that will be more fragile during both handling and installation, and could be more seriously affected by the stress generated by the underlying structure.
 Consider dividing the surface into various elements.


Tous les angles internes des trous et des encoches doivent présenter un rayon de courbure constant, égal à 5mm au moins.
 Dans le cas où le projet comprendrait l'utilisation de plusieurs plaques, évaluer l'orientation du graphisme du matériau.
 Obtenir des formes complexes (par exemple en "L" ou en "C") à partir d'une unique plaque conduit à la réalisation d'un élément de couverture qui sera plus fragile aussi bien en phase de manutention que d'installation, et qui pourrait ressentir davantage les sollicitations provoquées par la structure située en-dessous.
 Évaluer l'opportunité de subdiviser le plan en plusieurs éléments.



Per la jollatura a 45° delle lastre WIDEGres consigliamo di effettuare una prima lavorazione di taglio a idrogetto e una successiva lavorazione con macchine bordatrici dedicate alla jollatura. Coem sconsiglia di usare il taglio a idrogetto a 45°.

For 45° jolly cutting of the WIDEGres slabs, we recommend initial water jet cutting followed by the use of an edging machine for jolly cutting. Coem does not recommend 45° water jet cutting.

Für die 45°-Gehrung der Platten WIDEGres empfehlen wir, einen ersten Schnitt mit dem Wasserstrahl auszuführen und diesen danach mit speziell der Gehrung gewidmeten Kantenfräsmaschinen zu bearbeiten. Coem rät davon ab, den Schnitt im 45°-Winkel mit dem Wasserstrahl auszuführen.

Pour le biseautage à 45° des plaques WIDEGres, nous conseillons d'effectuer un premier usinage de découpe par jet d'eau, puis un autre à l'aide de machines bordeuses. Coem déconseille d'utiliser la découpe par jet d'eau à 45°.

		Naturale Rettificato Unpolished Rectified - Matt Rektifiziert - Naturel Rectifié
  120x260 - 48"x103"	MODICA Beige	MD262R
 120x120 - 48"x48"	MODICA Beige	MD122R

Formati	#	Casse									
		Spessore Thickness Stärke Epaisseur	Colli/Cassa Boxes/Crate Kart./Holzkiste Boîtes/Caisse	Pz/Sc Pcs/Box Stck/Kart. Pcs/Boîte	Mq/Pz Sqm/Pcs Qm/Stck M²/Pcs	Mq/Sc Sqm/Box Qm/Kart. M²/Boîte	Mq/Cassa Sqm/Crate Qm/Holzkiste M²/Caisse	Kg/Mq Kg/Sqm Kg/Qm Kg/M²	Kg/Sc Kg/Box Kg/Kart. Kg/Boîte	Kg Lastre/Cassa* Kg slabs/Crate Kg platten/Holzkiste Kg plaque/Caisse	Kg/Cassa** Kg/Crate Kg/Holzkiste Kg/Caisse
 120x260 - 48"x103"	6 mm	20	1	3,12	3,12	62,4	14,5	45,25	905	115	1020
 120x120 - 48"x48"	6 mm	24	2	1,44	2,88	69,12	14,5	41,75	1002	48	1050

* **Cassa non inclusa** - Crate not included - Holzkiste nicht enthalten - Caisse non incluse

** **Cassa in legno** - Wooden Crate - Holzkiste - Caisse en bois

*** **Peso totale lastre+Cassa** - Total weight of slabs+Crate - Gesamtgewicht der Platten+Holzkiste - Poids total des plaques+Caisse

gres 260
WIDE

Gres Porcellanato Porcelain Stoneware Feinsteinzeug Grès Cérame EN 14411:2012 ANNEX G GROUP Bla UGL



(V2): Piastrelle con lieve variazione di tono e disegno

Tiles with slight shade and aspect variation
Fliesen mit leicht unterschiedlichen Tonalitäten und Muster
Carreaux avec faible différence de nuance et structure



Pavimento - Floor coverings
Bodenbeläge - Sol



Rivestimento - Wall coverings
Wandbeläge - Faïence



Residenziale - Residential areas
Wohngebiete - Zones résidentielles



Esterno
Outdoor areas - Außenbereiche
Espaces extérieurs



Traffico leggero
Light traffic areas - Geringe Begehungsfrequenz
Zones à trafic léger



Traffico pesante
Heavy traffic areas - Starke Begehungsfrequenz
Zones à trafic intense



Zone limitrofe a piscina
Swimming pool areas - Schwimmbadbereich
Abords de piscines



Rivestimenti esterni / Pareti ventilate
External cladding / Ventilated facade - Außenverkleidung / Hinterlüftete Fassaden
Murs extérieurs / Façades ventilées

DIGITAL
HD 3D

Fino a 100 grafiche differenti

Up to 100 different graphics
Jusqu'à 100 graphiques différentes
Bis zu 100 verschiedene Grafiken



**Resistente
al gelo**



**Naturale
Matt**



**Naturale
Matt**
DRY: > 0,40
WET: > 0,40



**Naturale
Matt**
WET: ≥ 0.42

gres
WIDE

Pag. 642