

# **GAFNER Mist- u. Kompoststreuer**

## **ERSATZTEILLISTE**

**1500 – 4000**

**Aufbau und Anhänger Fabr.-Nr. 1 – 739**

Copyright ©

Herausgeber dieser Kundendokumente ist die GAFNER Maschinenbau AG,  
CH-8637 Laupen-Wald (Tel. 055 246 34 15 / FAX 055 246 51 70)

Alle Rechte, insbesondere das Recht der Vervielfältigung und der Verbreitung sowie der Übersetzung, bleiben vorbehalten. Kein Teil des Werks darf in irgendeiner Form (Druck, Fotokopie, Mikrofilm oder ein anderes Verfahren) ohne schriftliche Genehmigung reproduziert oder unter Verwendung elektronischer Systeme gespeichert, verarbeitet, vervielfältigt oder verbreitet werden.

### **Technische Änderungen**

GAFNER behält sich das Recht vor, jederzeit ohne gesonderte Mitteilung Änderungen am Produkt oder an diesem Dokument vorzunehmen.

Version: 2024

## Inhaltsverzeichnis

Kapitel		Seite
1	Streukasten - Wanne - Schubwand - Blechteile	3 - 5
2	Antrieb - Streurotor - Streuklappe ( bis Nr. 149 )	6 - 8
	Antrieb - Streurotor - Streuklappe ( ab Nr. 150 )	9 - 12
3	Stufenlos einstellbarer Streuweitenregler (ab Nr. 531)	13 - 14
4	Sternrotor - Planet	15 - 17
4b	Kratzboden	18 - 19
	Kratzboden neu Umlenkung	20 - 21
6	Arbeitshydraulik (kompl. Hydraulik-Aggregat) bis Nr. 2219	22 - 23
	Hydraulikschläuche	24
	Hydraulikaggregat mit Hydrost. Pumpe (Ersatz)	25 - 26
	Aufbauteile für Transporter	27 - 31

### Bestellbeispiel für Ersatzteile

Gafner Typ: z.B. Typ 2400 H

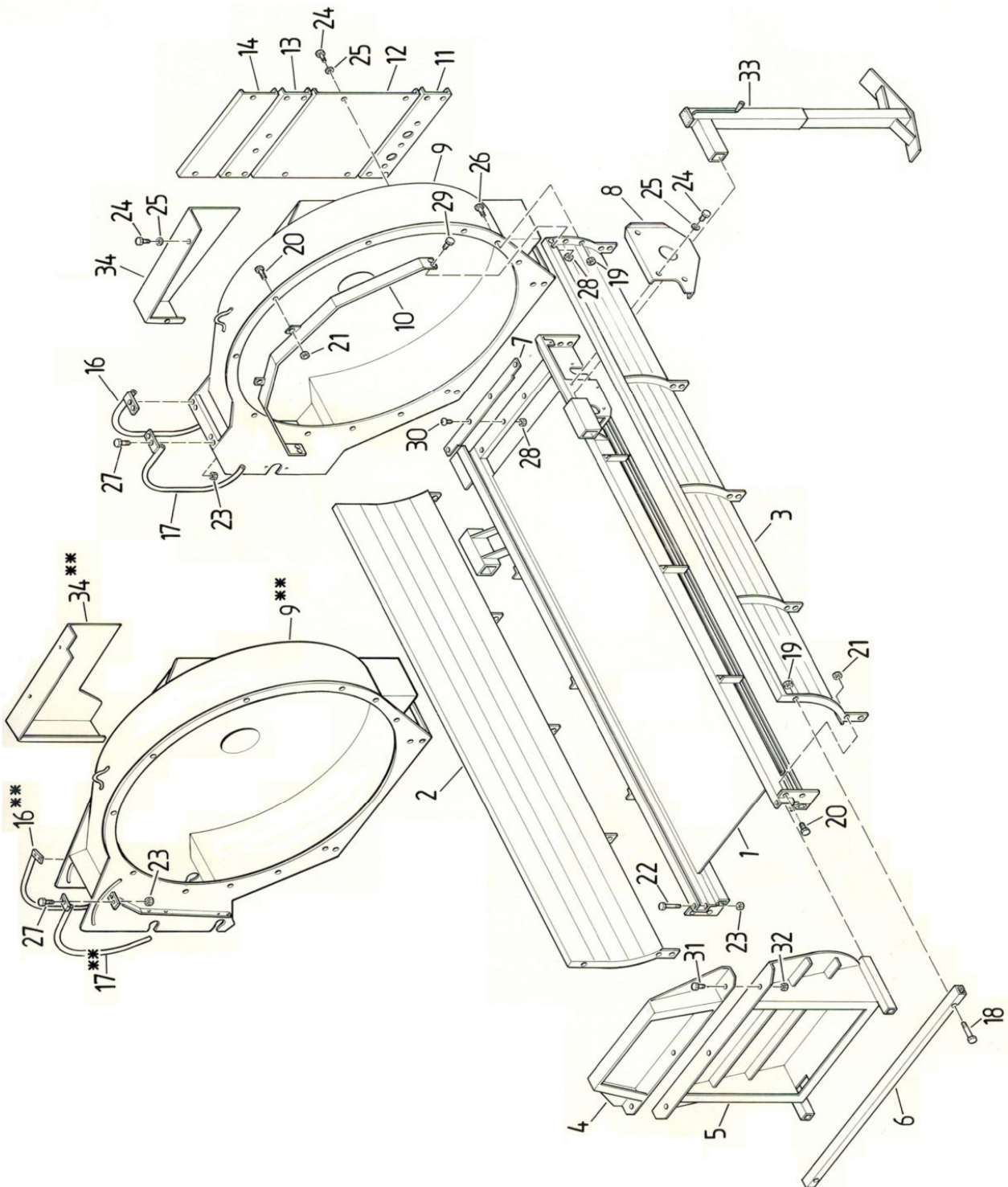
Chassenummer: z.B. No. 250

Ersatzteilnummer: z.B. Nr. 001.01.098

Bestelltext: z.B. Antriebswelle Aufbau - Normalmasch. 5/8" bis No. 739

Stückzahl: z.B. 1 Stück

**Streukasten - Wanne - Schubwand Blechteile**



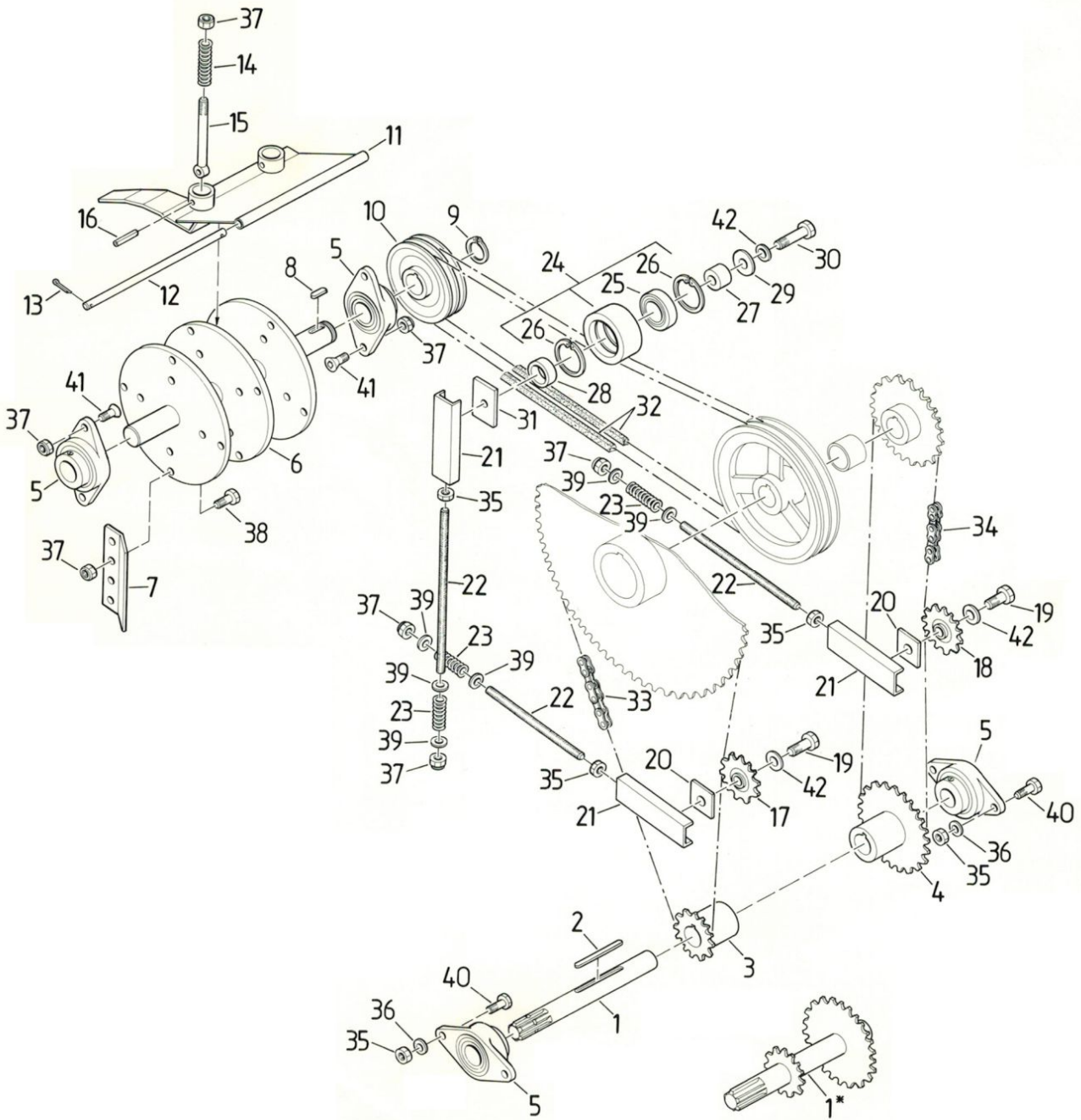
## Streukasten - Wanne - Schubwand Blechteile

Pos.	Bestell Nr.	Bestelltext	Dimension
1		Rahmen geschweisst	auf Anfrage
	001.07.002	Bodenblech 1500 / 1800 / 2400 / 4000	
	002.07.002	Bodenblech 1800 L / 3100	
2+3	001.07.300	Seitenwand 1500	
	002.07.300	Seitenwand 1800	
	003.07.300	Seitenwand 1800L	
	004.07.300	Seitenwand 2400	
	005.07.300	Seitenwand 3100	
	008.07.300	Seitenwand 4000	
4	000.04.170	Schubwandaufsatz	
5	001.04.160	Schubwand inkl. Kunststoffgleiter +Kettenschlossbügel	1500-1800L
	002.04.160	Schubwand inkl. Kunststoffgleiter +Kettenschlossbügel	2400-4000
6	001.07.007	Quertraverse	1500-1800L
	002.07.007	Quertraverse	2400-4000
7	000.04.021	Befestigungseisen	
8	000.08.006	Kettenschutz Vorschub Antrieb	
9		Streugehäuse	nicht mehr im Sortiment
10	001.07.008	Einlaufblech 1500	
	002.07.008	Einlaufblech 1800 / 1800L	
	003.07.008	Einlaufblech 2400 / 3100	
11	001.07.010	Traverse unten	
12	001.07.011	Kastenschutz gross 1500/1800/1800L	
	002.07.011	Kastenschutz gross 2400/3100/4000	
13	001.07.009	Traverse oben	
14	001.07.012	Kastenschutz klein Position 34	
16		Streurotorschutzbügel links	nicht mehr im Sortiment
17		Streurotorschutzbügel rechts	nicht mehr im Sortiment
18	301.02.025	6kt-Schraube	M12x70
19	000.03.018	6kt-Sicherungsmutter	M12
20	000.03.025	6kt-Schraube	M12x25
21	000.03.018	6kt-Sicherungsmutter	M12
22	101.01.022	6kt-Schraube	M10x65
23	003.03.101	6kt-Sicherungsmutter	M10
24	000.02.034	6kt-Schraube	M12x20
25	000.02.031	Unterlagscheibe	M12
26	000.02.030	6kt-Schraube	M12x30
27	302.03.014	6kt-Schraube	M10x25
28	000.02.041	6kt-Sicherungsmutter	M8
29	302.01.017	6kt-Schraube	M8x20
30	000.02.040	Flachrundschrabe	M8x35

## Streukasten - Wanne - Schubwand Blechteile

Pos.	Bestell Nr.	Bestelltext	Dimension
31	201.04.175	6kt-Schraube	M8x16
32	201.04.173	6kt-Mutter	M8
33	003.09.010	Kippstütze bis No. 1981 (Längsrohr)	
34	011.07.013	Streurotorschutz 1500-1800L (Aufbau)	
	012.07.013	Streurotorschutz 1800/1800L (Anhänger)	
	022.07.013	Streurotorschutz 2400-3100 (Aufbau)	
	023.07.013	Streurotorschutz 2400-4000 (Anhänger)	
34**	211.07.013	Streurotorschutz 1500-1800L (Aufbau)	
	212.07.013	Streurotorschutz 1800/1800L (Anhänger)	
	222.07.013	Streurotorschutz 2400-3100 (Aufbau)	
	223.07.013	Streurotorschutz 2400-4000 (Anhänger)	

**Antrieb - Streurotor - Streuklappe**  
**bis Nr. 149**



**Antrieb - Streurotor - Streuklappe**  
**bis Nr. 149**

Pos.	Bestell Nr.	Bestelltext	Dimension
1-4	001.01.098	Antriebswelle Aufbau	5/8"
1-4	001.01.099	Antriebswelle Anhänger	5/8"
5	000.02.010	Flanschlager Oval	ø35
	001.01.005	Lagereinsatz	ø35
6	000.03.240	Streurotor schmal o.Zinken	
7	001.03.021	Streuzinken kurz	
	011.03.021	Streuzinken kurz inkl. Schrauben	
	111.03.021	Streuzinken kurz ohne Schrauben	
8	000.02.008	Federkeil	10/8x45
9	000.05.005	Seegerring	A35
10	000.03.027	Keilriemenscheibe mit Taperlock	SPA-125-2
11	001.03.120	Auswurfklappe 1500 - 3100	
12	101.03.002	Befestigungswelle	
13	000.06.098	Schwerspannstift	5x30
14	001.03.013	Druckfeder	ø5/25x125
15	000.03.014	Augenschraube	M10x140
16	000.03.003	6kt-Schraube	M8x50
17	000.10.005	Kettenspannritzel	5/8" Z 17
	001.10.005	Kettengleiter	5/8"
18	000.18.002	Kettenspannritzel	3/4" Z 15
	000.01.017	Kettengleiter	3/4"
19	601.08.021	6kt-Schraube	M16x50
	301.01.015	Distanzplatte	
20	000.01.020	Lochplatte	M12
		Lochplatte M16	nicht mehr im Sortiment
21	000.01.021	Gleitstück zu Spanner	M12-Gewinde
		Gleitstück zu Spanner M 16 - Gewinde	nicht mehr im Sortiment
22	000.01.022	Gewindestange (Länge angeben)	M12
23	000.01.023	Druckfeder	3,2/19,2x59
24-30	102.03.900	Keilriemenspannrolle Alu mit Kugellager	
31	101.03.006	Lochplatte für Keilriemenspannrolle	
32	001.03.040	Keilriemen 1500/1800	SPA-2057 Lw
	002.03.040	Keilriemen 2400-4000	SPA-2232 Lw
33	011.01.033	Rollenkette 1500/1800/1800L	5/8"ASA50 137GI
33	022.01.033	Rollenkette 2400-4000	5/8"ASA50 147GI
34	001.01.034	Rollenkette 1500/1800/1800L	3/4"ASA60 87GI
34	002.01.034	Rollenkette 2400/3100	3/4"ASA60 95GI

## Antrieb - Streurotor - Streuklappe bis Nr. 149

Pos.	Bestell Nr.	Bestelltext	Dimension
ohne Abt	004.01.034	Kettenschloss gerade	3/4"
ohne Abt	005.01.034	Kettenschloss gekröpft	3/4"
ohne Abt	006.01.034	Kettenschloss gerade	5/8"
ohne Abt	007.01.034	Kettenschloss gekröpft	5/8"
35	000.02.032	6kt-Mutter	M12
36	000.02.031	U-Scheibe	M12
37	000.03.018	Sicherungsmutter	M12
38	000.03.017	6kt-Schraube Qual. 10.9	M12x40
39	000.02.031	U-Scheibe	M12
40	000.02.037	6kt-Schraube	M12x40
41	301.02.024	Senkschraube mit Innensechskant	M12x40
42	101.06.016	U-Scheibe	M16

**Antrieb - Streurotor - Streuklappe**  
**ab Nr. 150 - 530**

Pos.	Bestell Nr.	Bestelltext	Dimension
1-4	001.01.098	Antriebswelle Aufbau	5/8"
	001.01.099	Antriebswelle Anhänger	5/8"
5	000.02.010	Flanschlager Oval	ø35
	001.01.005	Lagereinsatz	ø35
6	001.03.240	Streurotor o. Zinken 1500-3100	
7	000.03.021	Streuzinken Normal	
	003.03.210	Streuzinken 1 Satz à 12 Stück inkl. Schrauben	
	033.03.210	Streuzinken 1 Satz à 12 Stück ohne Schrauben	
8	000.02.008	Federkeil	10/8x45
9	000.05.005	Seegerring	A35
10	000.03.027	Keilriemenscheibe mit Taperlock (2 Rillig) 1500-3100	SPA-125-2
11	001.03.120	Auswurfklappe 1500 - 3100	
12	101.03.002	Befestigungswelle	
13	000.06.098	Schwerspannstift	5x30
14	001.03.013	Druckfeder	5/25x125
15	000.03.014	Augenschraube	M10x140
16	000.03.003	6kt-Schraube	M8x50
17	000.10.005	Kettenspannritzel	5/8" Z 17
	001.10.005	Kettengleiter	5/8"
18	000.18.002	Kettenspannritzel	3/4" Z 15
	000.01.017	Kettengleiter	3/4"
19	601.08.021	6kt-Schraube	M16x50
	301.01.015	Distanzplatte	
20	000.01.020	Lochplatte	M12
		Lochplatte M16	nicht mehr im Sortiment
21	000.01.021	Gleitstück zu Spanner	M12-Gewinde
		Gleitstück zu Spanner M 16 - Gewinde	nicht mehr im Sortiment
22	000.01.022	Gewindestange (Länge angeben)	M12
23	000.01.023	Druckfeder	3,2/19,2x59
24-30	102.03.900	Keilriemenspannrolle Alu mit Kugellager	
31	101.03.006	Lochplatte für Keilriemenspannrolle	
32	001.03.040	Keilriemen 1500/1800	SPA-2057 Lw
	002.03.040	Keilriemen 2400-4000	SPA-2232 Lw
33	011.01.033	Rollenkette 1500/1800/1800L	5/8"ASA50 137GI
33	022.01.033	Rollenkette I 2400-4000	5/8"ASA50 147G
34	001.01.034	Rollenkette I 1500/1800/1800L	3/4"ASA60 87G
34	002.01.034	Rollenkette 2400/3100	3/4"ASA60 95GI

**Antrieb - Streurotor - Streuklappe**  
**ab Nr. 150 - 530**

Pos.	Bestell Nr.	Bestelltext	Dimension
ohne Abt	004.01.034	Kettenschloss gerade	3/4"
ohne Abt	005.01.034	Kettenschloss gekröpft	3/4"
ohne Abt	006.01.034	Kettenschloss gerade	5/8"
ohne Abt	007.01.034	Kettenschloss gekröpft	5/8"
35	000.02.032	6kt-Mutter	M12
36	000.02.031	U-Scheibe	M12
37	000.03.018	Sicherungsmutter	M12
38	000.03.017	6kt-Schraube Qual. 10.9	M12x40
39	000.02.031	U-Scheibe	M12
40	000.02.037	6kt-Schraube	M12x40
41	301.02.024	Senkschraube mit Innensechskant	M12x40
42	101.06.016	U-Scheibe	M16

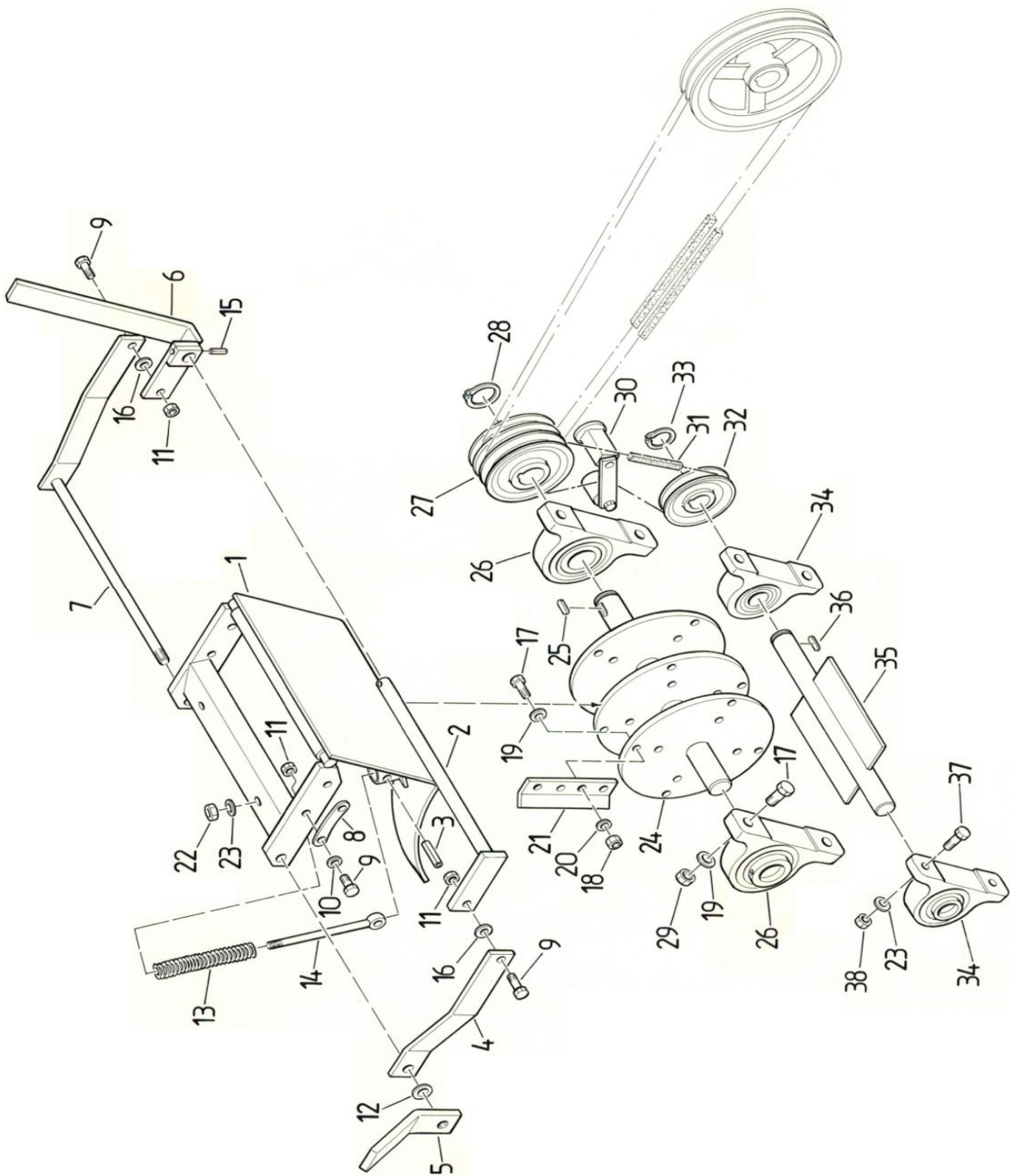
**Antrieb - Streurotor - Streuklappe**  
**ab Nr. 531-739**

Pos.	Bestell Nr.	Bestelltext	Dimension
1-4	001.01.098	Antriebswelle Aufbau	5/8"
	001.01.099	Antriebswelle Anhänger	5/8"
5	000.02.010	Flanschlager Oval	ø35
	001.01.005	Lagereinsatz	ø35
6	001.03.240	Streurotor o. Zinken 1500-3100	
7	000.03.021	Streuzinken Normal	
	003.03.210	Streuzinken 1 Satz à 12 Stück inkl. Schrauben	
	033.03.210	Streuzinken 1 Satz à 12 Stück ohne Schrauben	
8	000.02.008	Federkeil	10/8x45
9	000.05.005	Seegerring	A35
10	003.03.027	Keilriemenscheibe m . Taperlock (3-Rillig)	SPA-125-3
11		<b><u>neue Auswurfklappe 1500 - 3100 siehe Seite 11 - 12</u></b>	
17	000.10.005	Kettenspannritzel	5/8" Z17
	001.10.005	Kettengleiter	5/8"
18	000.18.002	Kettenspannritzel	3/4" Z15
	000.01.017	Kettengleiter	3/4"
19	601.08.021	6kt-Schraube	M16x50
	301.01.015	Distanzplatte	
20	000.01.020	Lochplatte	M12
		Lochplatte M16	nicht mehr im Sortiment
21	000.01.021	Gleitstück zu Spanner	M12-Gewinde
		Gleitstück zu Spanner M 16 - Gewinde	nicht mehr im Sortiment
22	000.01.022	Gewindestange (Länge angeben)	M12
23	000.01.023	Druckfeder	3,2/19,2x59
24-30	102.03.900	Keilriemenspannrolle Alu mit Kugellager	
31	101.03.006	Lochplatte für Keilriemenspannrolle	
32	001.03.040	Keilriemen 1500/1800	SPA-2057 Lw
	002.03.040	Keilriemen 2400-4000	SPA-2232 Lw
33	011.01.033	Rollenkette 1500/1800/1800L	5/8"ASA50 137GI
33	022.01.033	Rollenkette 2400-4000	5/8"ASA50 147GI
34	001.01.034	Rollenkette 1500/1800/1800L	3/4"ASA60 87GI
34	002.01.034	Rollenkette 2400/3100	3/4"ASA60 95 GI
	004.01.034	Kettenschloss gerade	3/4"
	005.01.034	Kettenschloss gekröpft	3/4"
	006.01.034	Kettenschloss gerade	5/8"
	007.01.034	Kettenschloss gekröpft	5/8"

### Antrieb - Streurotor - Streuklappe ab Nr. 531-739

Pos.	Bestell Nr.	Bestelltext	Dimension
35	000.02.032	6kt-Mutter	M12
36	000.02.031	U-Scheibe	M12
37	000.03.018	Sicherungsmutter	M12
38	000.03.017	6kt-Schraube Qual. 10.9	M12x40
39	000.02.031	U-Scheibe	M12
40	000.02.037	6kt-Schraube	M12x40
41	301.02.024	Senkschraube mit Innensechskant	M12x40
42	101.06.016	U-Scheibe	M16

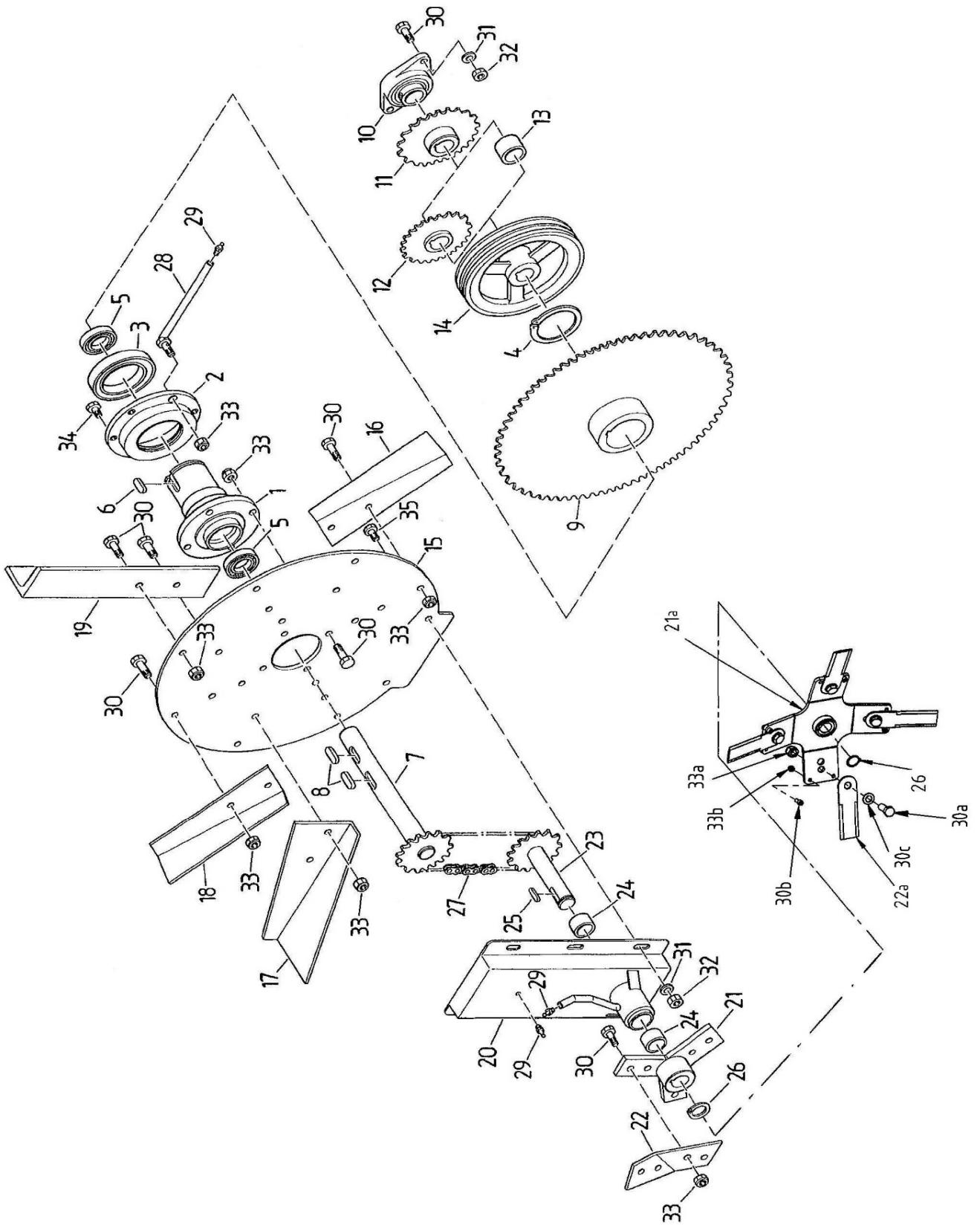
**Stufenlos einstellbarer Streuweitenregler (ab Fabr.-Nr. 531-739)**



**Stufenlos einstellbarer Streuweitenregler ab Fabr.-Nr. 531-739**

Pos.	Bestell Nr.	Bestelltext	Dimension
1	001.03.100	Auswurfklappe	
	003.03.100	Auswurfklappe kompl. m. Federn	
2	001.03.200	Schaltgestänge mit 15-er Welle	
3	000.03.003	6kt-Schraube	M8x50
4	001.03.004	Flacheisen gebogen (ohne Welle)	
5	000.03.005	Klemmhebel	
6	001.03.600	Handhebel	
7	001.03.700	Schaltgestänge mit 12-er Welle	
8	001.03.008	Führungsstück	
9	302.01.019	6kt-Schraube	M8x25
10	302.01.025	Unterlagscheibe	M8
11	000.02.041	6kt-Sicherungsmutter	M8
12	000.02.031	Unterlagscheibe	M12
13	001.03.013	Druckfeder	5/25x125
14	000.03.014	Augenschraube	M10x140
15	000.06.098	Schwerspannstift	5x30
16	302.01.025	Unterlagscheibe	M8
17	000.03.017	6kt-Schrauben Qual. 10.9	M12x40
18	000.03.018	6kt-Sicherungsmutter	M12
19		Vossloh Sicherungsscheibe M12	nicht mehr im Sortiment
20	000.03.020	Sperrkantscheibe	M12
21	000.03.021	Streuzinken	
	002.03.021	Weit-Streuzinken	
	003.03.210	Streuzinken 1 Satz à 12 Stück inkl. Schrauben	
	033.03.210	Streuzinken 1 Satz à 12 Stück ohne Schrauben	
	002.03.210	Weit-Streuzinken 1 Satz à 8 + 4 Stück inkl. Schrauben	
	022.03.210	Weit-Streuzinken 1 Satz à 8 + 4 Stück ohne Schrauben	
22	000.03.018	6kt-Sicherungsmutter	M12
23	003.03.102	U-Scheibe	M10
24	001.03.240	Streurotor	
25	000.02.008	Federkeil	10/8x45
26	000.03.026	Stehlager	ø35
27	003.03.027	Keilr.-scheibe m. Taperlock (3-rillig)	SPA-125-3
28	000.05.005	Seegerring	A35
29	000.02.032	6kt-Mutter	M12
30	000.03.300	ROSTA Riemenspanner kompl.	
	102.03.310	ROSTA Spannrolle mit Kugellager	ø30
31	001.03.039	Keilriemen	SPA-882 LW
32	000.03.031	Keilriemenscheibe m. Taperlock	SPA-80-1
33	000.05.005	Seegerring	A35
34	000.03.034	Stehlager	SW25
35	000.03.350	Kleinrotor	
36	000.03.036	Federkeil	8/7x28
37	000.06.055	6kt-Schraube	M10x35
38	201.04.065	6kt-Mutter	M10

# Sternrotor - Planet



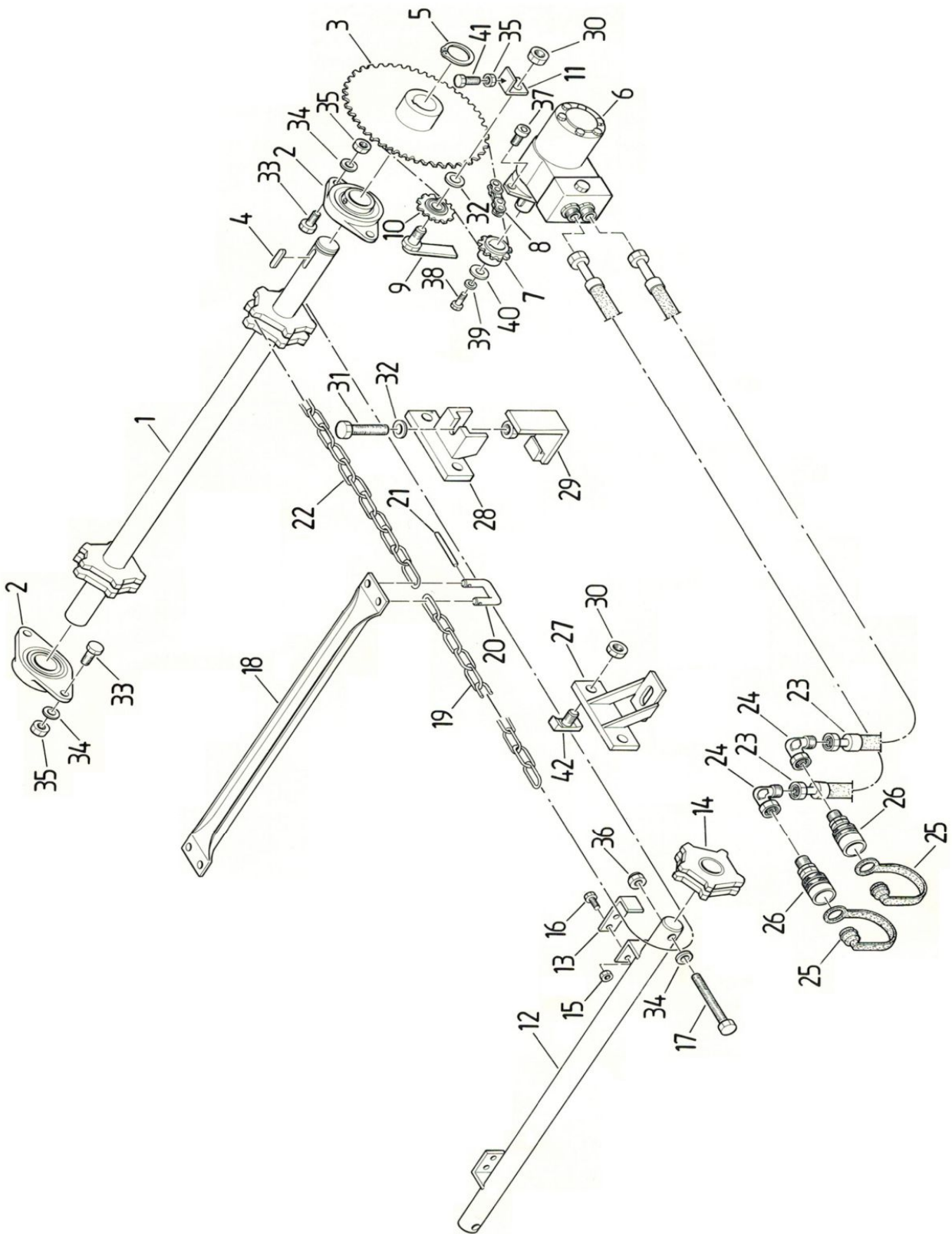
## Sternrotor - Planet

Pos.	Bestell Nr.	Bestelltext	Dimension
1	000.02.001	Hohlwelle	
1-5	000.02.100	Hohlwelle kompl. (Kugellager, Sternrotorlager, Filzdichtung)	
2	000.02.002	Sternrotorlager ohne Kugellager	
hne Abl	301.01.018	Filzdichtung	
3	000.02.003	Kugellager	6016
4	000.02.004	Seegerring	A80
5	000.02.005	Kugellager	6007
6	000.02.006	Federkeil	10/8x56
7	000.02.700	Durchtriebwellen mit Kettenrad	3/4" Z 15
	000.01.003	Kettenradscheibe zu Durchtriebwellen	3/4" Z 15
8	000.02.008	Federkeil	10/8x45
9		Kettenradscheibe 5/8"	nicht mehr im Sortiment
	777.01.136	Kettenradscheibe 1500-3100	3/4" Z 81
9a	201.02.900	Nabe schraubbar zu Kettenradscheibe (oben)	
10	000.02.010	Flanschlager	ø35
	001.01.005	Lagereinsatz	ø35
11	000.02.011	Kettenrad	3/4" Z 25
11+11	001.02.110	Kettenradpaar f. Maschine mit Hydroaggregat	3/4" Z25 3/8" Z60
13	150.01.001	Distanzring	
14	001.02.014	Keilriemenscheibe (2-rillig) mit Taperlock bis Nr. 3614	SPA-250-2
15	001.02.015	Sternrotorscheibe 1500-1800L	
	002.02.015	Sternrotorscheibe 2400/3100	
16		Zubringerschaufel nieder rechts	nicht mehr im Sortiment
16	001.02.160	Zubringerschaufel nieder rechts kompl. mit Gummi	
17		Zubringerschaufel hoch rechts (Anhänger)	nicht mehr im Sortiment
17	101.02.170	Zubringerschaufel hoch rechts kompl. mit Gummi (Anhänger)	
17		Zubringerschaufel hoch links (Aufbaumasch.)	nicht mehr im Sortiment
17	001.02.170	Zubringerschaufel hoch links kompl. mit Gummi (Aufbaumasch.)	
18		Zubringerschaufel nieder links	nicht mehr im Sortiment
18	001.02.180	Zubringerschaufel nieder links kompl. mit Gummi	
19	000.02.019	Gegengewicht	

## Sternrotor - Planet

Pos.	Bestell Nr.	Bestelltext	Dimension
20	001.02.200	Planetkasten 1800,2400	
	003.02.200	Planetkasten kompl. (Kasten,Lager,Welle,Nabe,Messer)	
21		Planetstern 3armig	nicht mehr im Sortiment
22		Planetmesser Aufbau, gebogen	nicht mehr im Sortiment
21a	001.02.210	Planetstern 4armig für gerade Messer (geschweisst)	
21b	222.02.220	Nachrüstsatz f. geschliffene Planetmesser 4 ( Nabe, Messer, Schr.)	
	201.02.022	Planetmesser gerade u. geschliffen	
	211.02.220	Planetmesser gerade u. geschliffen (1Satz à 4 o. Schr.)	
	203.02.022	Schraubensatz für gerade Planetmesser (4xM16+Mutter 4xM8)	
22a	201.02.022	Planetmesser gerade u. geschliffen	
23	000.02.230	Planetwelle mit Kettenrad	3/4" Z 15
24	000.02.024	Broncelager	
25	000.02.025	Federkeil	8/7x36
26	000.02.026	Seegerring	A30
27	001.02.027	Endlosrollenkette 1500/1800/1800L	3/4"ASA60 38 GI
	002.02.027	Endlosrollenkette 2400 / 3100	3/4"ASA60 40 GI
28	001.02.280	Schmierrohr 1500-3100	
29	000.02.029	Schmiernippel	M8
30	000.02.030	6kt-Schraube	M12x30
30a	201.12.032	6kt-Schraube	M16x35
30b	000.02.480	Scherschraube f. gerade Planetmesser + Sich.-mutter	M8x20
30c	101.06.016	U-Scheibe	M 16
31	000.02.031	U-Scheibe	M12
32	000.02.032	6kt-Mutter	M12
33	000.03.018	6kt-Sicherungsmutter	M12
33a	201.04.026	6kt-Sicherungsmutter	M16
34	000.02.034	6kt-Schraube	M12x20
35	000.03.035	6kt-Schraube	M12x25
36	001.04.032	6kt-Schraube	M12x35
37	000.02.037	6kt-Schraube	M12x40
38	000.02.038	flexible Gummiplatte	
39	000.02.039	Gegenplättli gekröpft	
	001.02.039	Gegenplättli alt (gerade)	
40	000.02.040	Schloss-Schraube	M8x35
41	000.02.041	Sicherungsmutter	M8

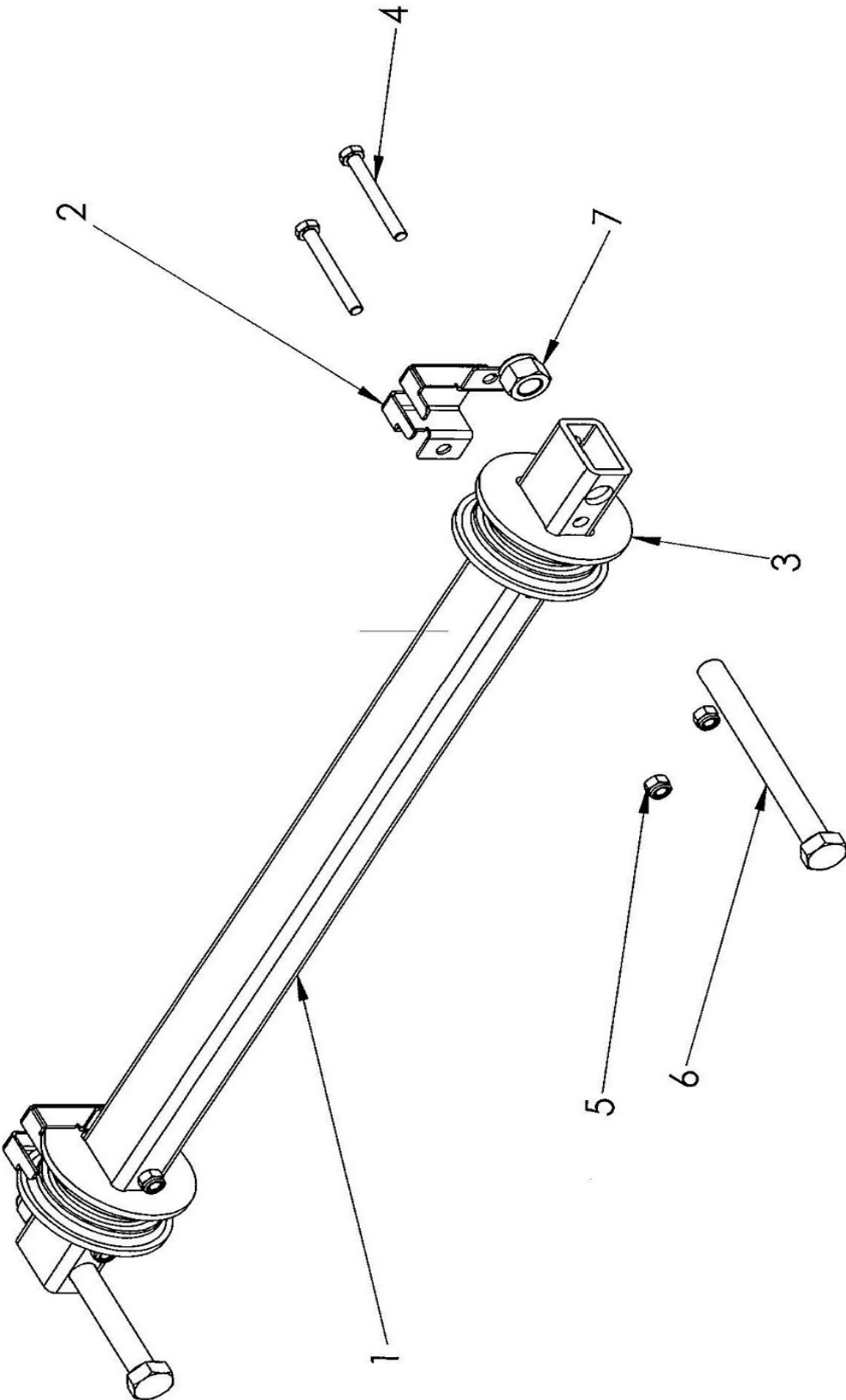
# Kratzboden



## Kratzboden

Pos.	Bestell Nr.	Bestelltext	Dimension
1	000.01.500	Vorschubwelle	ø35
2	000.02.010	Flanschlager Oval	ø35
	001.01.005	Lagereinsatz	ø35
3	301.01.710	Kettenrad	5/8" Z48 ø35
4	000.02.008	Federkeil	10/8x45
5	000.02.005	Seegerring	A35
6	300.06.005	G-Rolleromotor	300 cm <sup>3</sup>
7	000.07.005	Kettenrad	5/8" Z10 ø25
8	000.08.005	Rollenkette + Schlussgl.	5/8"ASA50 71GI
9	000.09.005	Kettenspannschraube mit Hebel	
10	000.10.005	Kettenspannritzel	5/8" Z17
11	000.11.005	Spannwinkel	
12-17	001.04.610	Umlenkung neu (Details siehe Seiten 20 +21)	
18	001.04.010	Kratzbodenstab	
19	001.04.014	Rundgliederkettenteil	21 GI
	000.04.013	Rundgliederkettenteil	15 GI
	000.04.014	Rundgliederkettenteil	17 GI
20-21	302.07.010	Kettenschlossbügel inkl. Sicherungsmuttern	
22	304.07.013	Rundgliederkettenteil 1800/2400	103 GI
	002.04.015	Rundgliederkettenteil 1800/2400	97 GI
	005.04.015	Rundgliederkettenteil 1800L/3100	123 GI
	006.04.015	Rundgliederkettenteil 4000	147 GI
23+24		Hydraulikschlauch inkl. Armatur: Länge angeben	
25+26	000.05.021	Hydraulikstecker (Vaterstück) mit Staubkappe	
	000.02.020	Hydraulikmuffe (Mutterstück) mit Staubkappe	
27-32		Siehe Ende der Liste	
33	000.02.030	6kt-Schraube	M12x30
34	000.03.031	U-Scheibe	M12
35	000.02.032	6kt-Mutter	M12
36	000.03.018	6kt-Sicherungsmutter	M12
37	000.05.037	Zylinderkopfschraube	M12x30
38	302.01.017	6kt-Schraube	M8x20
39	601.05.019	Federscheibe	M8
40	303.03.008	Carosseriescheibe	M8
41	201.03.043	6kt-Schraube	M12x50
42	201.12.033	Halfenkopf-Schraube	M16x40

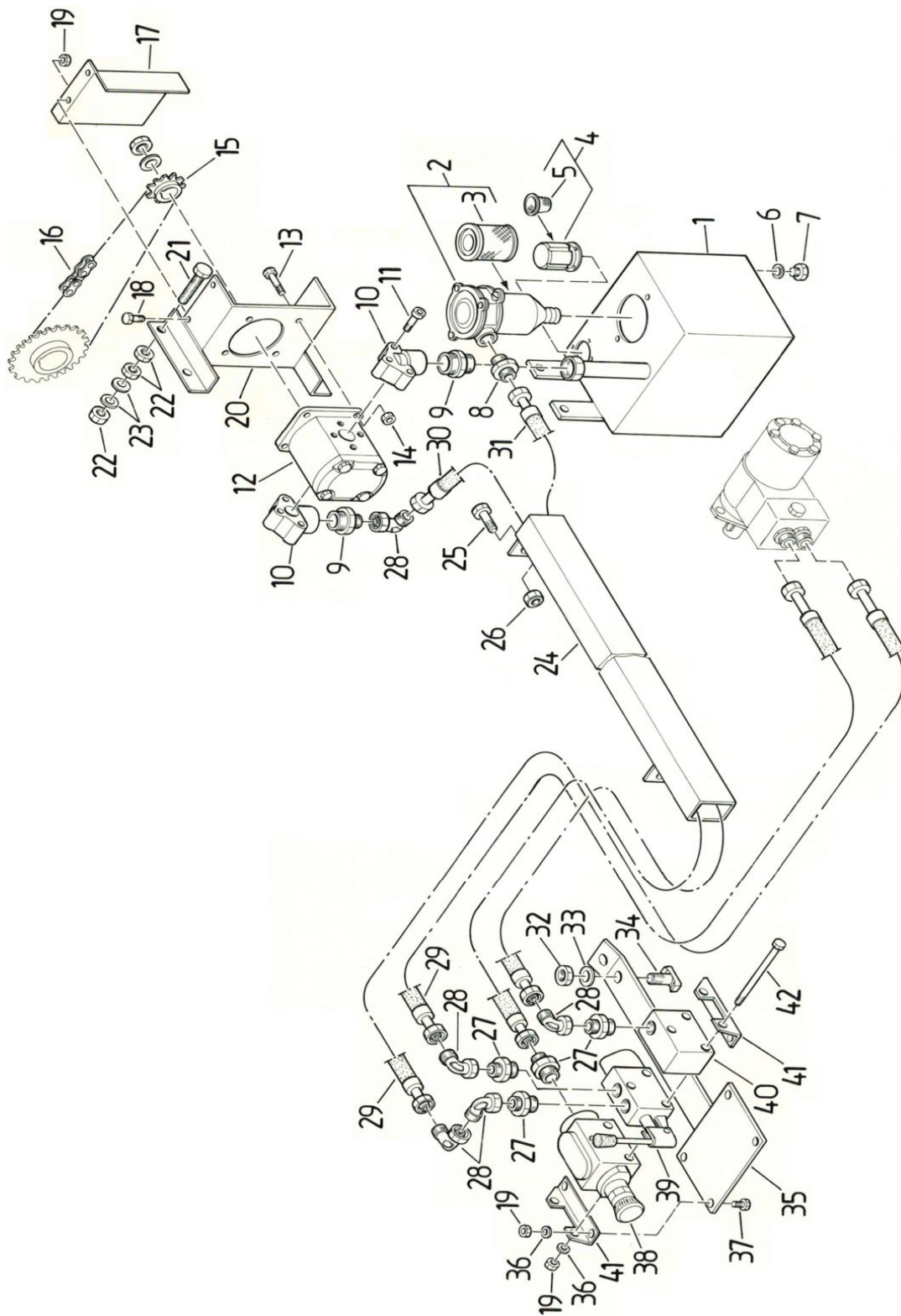
**Neue Umlenkung**



## Neue Umlenkung

Pos.	Bestell Nr.	Bestelltext	Dimension
1	303.07.400	Spannbalken	
2	303.07.005	Fingerschutz Umlenkgleiter	
3	303.07.005	Umlenkgleiter	
4	201.04.031	6kt-Schraube	M8x65
5	000.02.041	6kt-Sicherungsmutter	M8
6	001.04.022	6kt- Schraube	M12x150
7	000.03.018	6kt-Sicherungsmutter	M12
	001.04.610	neue Umlenkung komplett	

**Arbeitshydraulik (kompl. Hydraulik-Aggregat) bis No. 2219**



**Arbeitshydraulik (kompl. Hydraulik-Aggregat) bis No. 2219**

Pos.	Bestell Nr.	Bestelltext	Dimension
1		Tank	nicht mehr im Sortiment
2	000.06.002	Rücklauffilter kompl.	
3	000.06.003	Filtereinsatz	
4+5	001.06.004	Einfüllstutzen kompl. (Stutzen und Filter)	
6	000.06.006	Dichtring	
7	000.06.007	Verschlussschraube	
8	000.06.008	Einschraubverschraubung	ø 12/ 1/2"
9	000.06.009	Einschraubverschraubung	ø 22/ 3/4"
10	000.06.010	Flansch Druckseite	
	000.06.011	Flansch Saugseite	
11	001.06.011	Zylinderkopfschraube	M8x35
12	201.06.019	Zahnradpumpe rechtl. für Aufbaustreuer	
	202.06.019	Zahnradpumpe linksl. für Anhängerstreuer	
13	000.06.013	6kt-Schraube	M8x35
14	000.02.041	6kt-Sicherungsmutter	M8
15	000.06.015	Kettenrad konisch	3/8" Z17
16	000.06.016	Rollenkette + Schlussglied 1800 / 3100	3/8" 107GI
17			nicht mehr im Sortiment
18	201.04.175	6kt-Schraube	M8x16
19	201.04.173	6kt-Mutter	M8
20			nicht mehr im Sortiment
21	301.07.024	6kt-Schraube	M12x80
22	000.02.032	6kt-Mutter	M12
23	000.02.031	U-Scheibe	M12
24			nicht mehr im Sortiment
25	601.04.032	6kt-Schraube	M12x35
26	000.02.041	6kt-Sicherungsmutter	M8
27	000.06.027	Einschraubverschraubung	ø12/M18x1.5
28	000.06.028	Winkelverschraubung	18x1.5
29-32		Hydraulikschlauch siehe nächste Seite	
32	601.04.040	6kt-Mutter	M16
33	101.06.016	U-Scheibe	M16
34	201.12.033	Halfenkopf-Schraube	M16x40
35	201.06.002	Halter f. Mengenregler u. Steuerblock (Aufbaumaschinen)	
	201.06.003	Klemmeisen	
36	601.05.019	Federscheibe	M8
37	302.01.017	6kt-Schraube	M8x20
38-40	001.06.038	Steuerblock kompl. (im Austausch)	
41			nicht mehr im Sortiment
42	000.06.042	6kt-Schraube	M8x145

## Hydraulikschläuche

Pos. Bestell Nr.	Bestelltext	Dimension
------------------	-------------	-----------

Die Hydraulikschläuche werden nach folgendem Muster bestellt:

Beispiel:

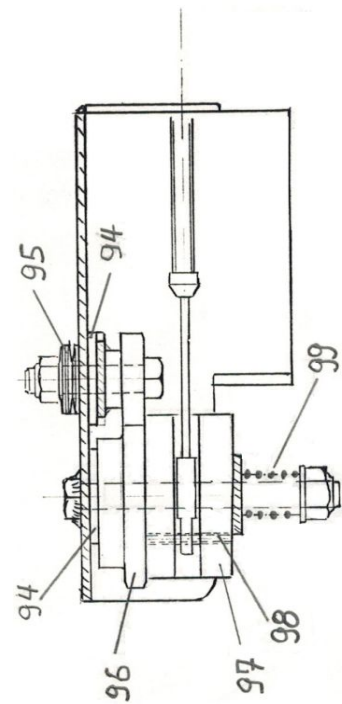
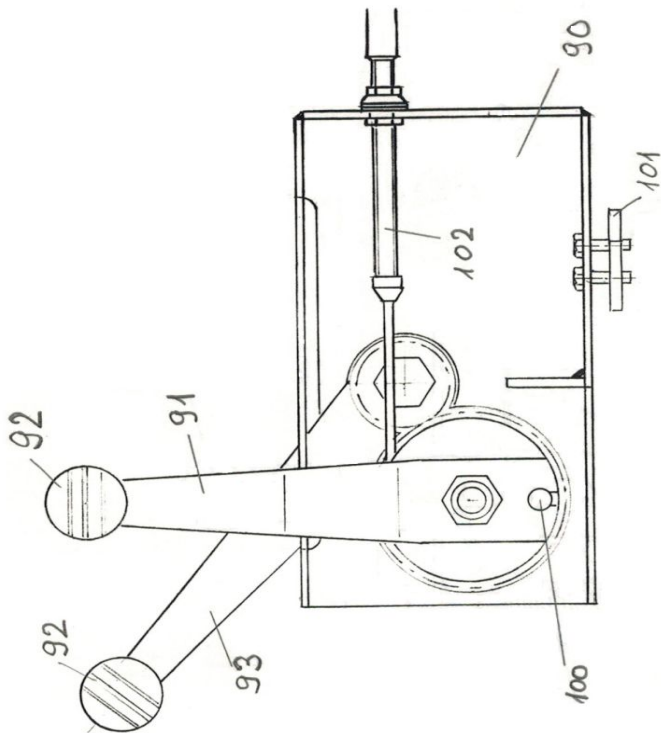
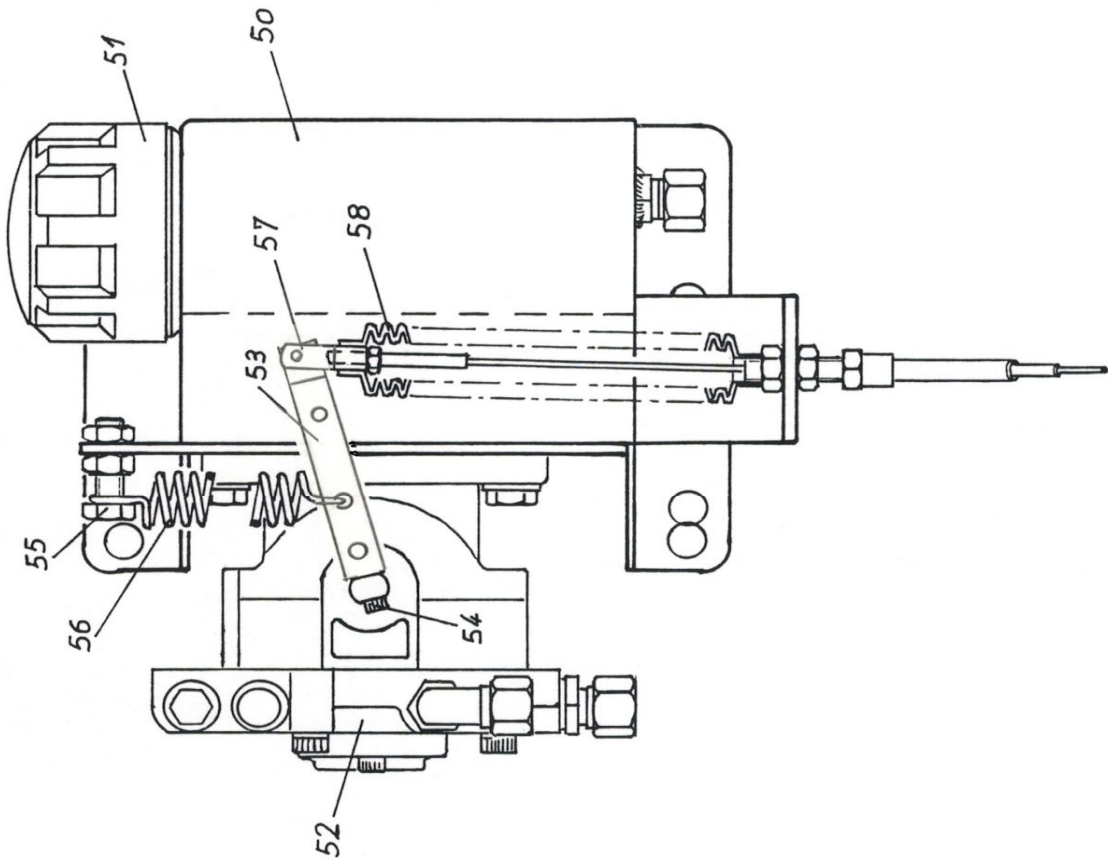
Länge ü. alles:	2900 mm
Anschlüsse:	1.Seite 0° / 2.Seite 45°
von Wo bis Wo?	Kupplung bis Vorschub
Maschinentyp:	2.5 H VARIO
Chasse No.:	3150
Transportertyp:	Muli 500

000.05.020    Hydraulikmuffe    (Mutterstück)    mit Staubkappe

000.05.021    Hydraulikstecker    (Vaterstück)    mit Staubkappe

**Hydraulikaggregat mit Hydrostat-Pumpe (Ersatz)**


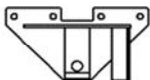
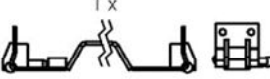
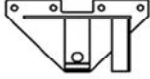

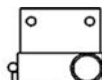

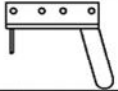


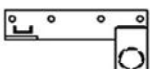


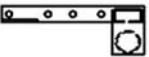






























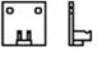
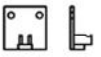




- 6 -









## Hydraulikaggregat mit Hydrostat-Pumpe (Ersatz)


Pos.	Bestell Nr.	Bestelltext	Dimension
50	000.06.500	Hydrauliktank f. Normalmasch.	
51	001.06.051	Einfüll- und BelüftungsfILTER	
	002.06.051	Dichtung für Tankdeckel	
52	000.06.052	Verstellpumpe inkl. Verschraubungen	
53	000.06.053	Verstellhebel	
54	000.06.054	Inbusschraube	M5x25
55	000.06.055	6kt-Schraube	M10x35
56	000.06.056	Zugfeder	
57	000.06.057	Gabelkopf mit Sicherungsstift	
58	000.06.058	Faltenbalg	
	000.06.060	Kettenrädli	3/8" Z15
	000.06.061	Federkeil	5/5x30
	001.02.110	Kettenrad	3/8" Z60 /3/4" Z25
	000.06.016	Rollenkette für 1500/1800/2400/3100	3/8" 107GI
90	000.06.090	Blechteil für Betätigung	
91	000.06.091	Schnellganghebel	
92	000.06.092	Pilzgriff	
93	000.06.093	Vorschubeinstellhebel mit Zahnrad	Z25
95	000.06.095	Tellerfedern	
96	000.06.096	Zahnrad	Z50
97	000.06.097	Kunststoffteil	
98	000.06.098	Schwerspannstift	ø5x30
99	000.06.099	Druckfeder	
100	000.06.100	Mitnehmerbolzen	
101	000.06.101	Befestigungslasche	
102	001.06.102	Betätigungsseilzug für 1500/1800/2400	mit 2 Kugelgelenken
	002.06.102	Betätigungsseilzug für 1800L/3100	mit 2 Kugelgelenken
	003.06.102	Betätigungsseilzug für Anhänger	mit 2 Kugelgelenken

## Aufbauteile für Transporter

No	TRANSPORTER	VORN	MITTE	HINTEN
1	AEBI	 1 x		 1 x li 1 x re
2	AEBI TP/VT 410/420... Kombi TP98 / 420	 1 x		 1 x li 1 x re
3	BUCHER 1800 Granit BUCHER Caron	 2x		 1 x li 1 x re
4	BUCHER Zenit 4000	 1 x li 1 x re		 1 x li 1 x re
5	LINDNER Unitrac LINDNER (m. Verdrehdämpfer)	 1 x li 1 x re	 2 x	 1 x li 1 x re
6	LINDNER Unitrac (tief)	 1 x li 1 x re	 2 x	 1 x li 1 x re
7	LINDNER 3500 bis Jg.85	 2 x	 2 x	 2 x
8	LINDNER 3500 ab Jg.85	 1 x li 1 x re	 1 x li 1 x re	 1 x li 1 x re
9	MULI Typ 30/33/50 Typ 400 bis 600 Typ 440 bis 970	 2 x		 2 x  2 x
10	MULI gefederte Hinterachse	 2 x		 2 x  2 x
11	MULI Typ 40	 2 x	 2 x	 2 x
12	RAPID AC 1350/1750 AC 1900 / AC 2500 LINDNER 3500 Lüönd Chasse	 1 x li 1 x re	 1 x li 1 x re	 1 x li 1 x re
13	RAPID AC 1400/1800 SCHILTRAC 9036	 2 x	 2 x	 1 x li 1 x re
14	RAPID AC 1800-26 AC 2000-26 AC 2500-28/30 AC 3000-28/30	 2 x		 2 x
15	SCHILTRAC 432 bis 9075 SCHILTER 3500 CARARO T80	 1 x li 1 x re	 1 x li 1 x re	 2 x  2 x
16	SCHILTER 1300 alt SCHILTER 1600	 2 x	 2 x	 2 x
17	SCHILTER 1300 neu SCHILTER 2200	 2 x	 2 x	 2 x
18	SCHILTER 1800	 2 x	 2 x	 2 x

## Aufbauteile für Transporter

No	TRANSPORTER	VORN	MITTE	HINTEN
19	Caron Typ C 40/48/52/55/63 Caron kurzer Radstand	 2 x 1 x li 1 x re	 2 x	 2 x
20	Caron Typ CT/CTK/CTM/CTS Serie 900	 1 x li 1 x re	 2 x	 2 x

30-32	
-------	--

Pos.	Bestell Nr.	Bestelltext	Dimension
30	201.12.030	Gegenplatte	M16
31	201.12.031	Sperrkantscheibe	M16
32	201.12.032	Sechskantschraube	M16x35
	201.12.033	Halfenkopf-Befestigungsschraube für C-Profil	M16x40
	601.04.040	6 kt-Mutter M16	M16
	201.12.034	Gewindeplatte für C-Profil	M12

## Aufbauteile für Transporter

Pos.	Bestell Nr.	Bestelltext	
1	201.12.100	AEBI - Aufbauteile	Satz inkl. Befestigung
	202.12.100	AEBI - Aufbauteile	Satz ohne Befestigung
	203.12.100	AEBI - Traverse vorne	
	204.12.100	AEBI - Obereil hinten links	
	205.12.100	AEBI - Obereil hinten rechts	
2	201.12.165	AEBI TP + VT 98/450 komb. - Aufbauteile	Satz inkl. Befestigung
	202.12.165	AEBI TP + VT 98/450 komb. - Aufbauteile	Satz ohne Befestigung
	203.12.165	AEBI TP + VT 98/450 komb. - Traverse vorne	
	204.12.100	AEBI TP + VT 98/450 komb. - Obereil hinten links	
	205.12.100	AEBI TP + VT 98/450 komb. - Obereil hinten rechts	
3	201.12.200	BUCHER 1800 - Aufbauteile	Satz inkl. Befestigung
	202.12.200	BUCHER 1800 - Aufbauteile	Satz ohne Befestigung
	203.12.200	BUCHER 1800 - Aufbauteil vorne	
	204.12.200	BUCHER 1800 - Aufbauteil hinten rechts	
	205.12.200	BUCHER 1800 - Aufbauteil hinten links	
4	201.12.250	BUCHER ZENIT - Aufbauteile	Satz inkl. Befestigung
	202.12.250	BUCHER ZENIT - Aufbauteile	Satz ohne Befestigung
	203.12.250	BUCHER ZENIT - Aufbauteil vorne rechts	
	204.12.250	BUCHER ZENIT - Aufbauteil vorne links	
	205.12.250	BUCHER ZENIT - Aufbauteil hinten rechts	
	206.12.250	BUCHER ZENIT - Aufbauteil hinten links	
5	201.12.300	LINDNER UNITRAC - Aufbauteile	Satz inkl. Befestigung
	202.12.300	LINDNER UNITRAC - Aufbauteile	Satz ohne Befestigung
	203.12.300	LINDNER UNITRAC - Aufbauteil vorne rechts	
	204.12.300	LINDNER UNITRAC - Aufbauteil vorne links	
	205.12.300	LINDNER UNITRAC - Aufbauteil Mitte	
	206.12.300	LINDNER UNITRAC - Aufbauteil hinten rechts	
	207.12.300	LINDNER UNITRAC - Aufbauteil hinten links	
	201.12.310	LINDNER (m. Verdrehdämpfer)- Aufbauteile	Satz inkl. Befestigung
	202.12.310	LINDNER (m. Verdrehdämpfer)- Aufbauteile	Satz ohne Befestigung
	203.12.310	LINDNER (m. Verdrehdämpfer)- Aufbauteile vorne rechts	
	204.12.310	LINDNER (m. Verdrehdämpfer)- Aufbauteile vorne links	
	205.12.300	LINDNER (m. Verdrehdämpfer)- Aufbauteile Mitte	
	206.12.300	LINDNER (m. Verdrehdämpfer)- Aufbauteile hinten rechts	
	207.12.300	LINDNER (m. Verdrehdämpfer)- Aufbauteile hinten links	

## Aufbauteile für Transporter

Pos.	Bestell Nr.	Bestelltext	
6	201.12.320	LINDNER UNITRAC (tief) - Aufbauteile	Satz inkl. Befestigung
	202.12.320	LINDNER UNITRAC (tief) - Aufbauteile	Satz ohne Befestigung
	203.12.320	LINDNER UNITRAC (tief) - Aufbauteile vorne rechts	
	204.12.320	LINDNER UNITRAC (tief) - Aufbauteile vorne links	
	205.12.320	LINDNER UNITRAC (tief) - Aufbauteile Mitte	
	206.12.320	LINDNER UNITRAC (tief) - Aufbauteile hinten rechts	
	207.12.320	LINDNER UNITRAC (tief) - Aufbauteile hinten links	
7	201.12.330	LINDNER 3500 alt - Aufbauteile	Satz inkl. Befestigung
	202.12.330	LINDNER 3500 alt - Aufbauteile	Satz ohne Befestigung
	203.12.330	LINDNER 3500 alt - Aufbauteil vorne	
	204.12.330	LINDNER 3500 alt - Aufbauteil Mitte	
	205.12.330	LINDNER 3500 alt - Aufbauteil hinten	
8	206.12.330	LINDNER 3500 neu (ab Jg. 85)	Satz inkl. Befestigung
	207.12.330	LINDNER 3500 neu (ab Jg. 85)	Satz ohne Befestigung
	208.12.330	LINDNER 3500 neu (ab Jg. 85) Aufbauteil vorn u. Mitte links	
	209.12.330	LINDNER 3500 neu (ab Jg. 85) Aufbauteil vorn u. Mitte rechts	
	210.12.330	LINDNER 3500 neu (ab Jg. 85) Aufbauteil hinten rechts	
	211.12.330	LINDNER 3500 neu (ab Jg. 85) Aufbauteil hinten links	
9	201.12.400	Muli 30-970 Aufbauteile	Satz inkl. Befestigung
	202.12.400	Muli 30-970 Aufbauteile	Satz ohne Befestigung
	203.12.400	Muli 30-970 Aufbauteil vorne	
	204.12.400	Muli 30-970 Aufbauteil hinteres Oberteil	
	205.12.400	Muli 30-970 Aufbauteil Schraubbügel hinten	
10	206.12.400	MULI T8/T9 Hinterachse gef. - Aufbauteile	Satz inkl. Befestigung
	207.12.400	MULI T8/T9 Hinterachse gef. - Aufbauteile	Satz ohne Befestigung
	203.12.400	MULI T8/T9 Hinterachse gef. - Aufbauteil vorne	
	204.12.400	MULI T8/T9 Hinterachse gef. - Aufbauteil hinteres Oberteil	
	208.12.400	MULI T8/T9 Hinterachse gef. - Schraubbügel hinten	
11	201.12.450	MULI 40 - Aufbauteile	Satz inkl. Befestigung
	202.12.450	MULI 40 - Aufbauteile	Satz ohne Befestigung
	203.12.450	MULI 40 - Aufbauteil vorne	
	204.12.450	MULI 40 - Aufbauteil Mitte	
	205.12.450	MULI 40 - Aufbauteil hinten	
12	201.12.500	RAPID 1750 / LINDNER Lüönd - Aufbauteile	Satz inkl. Befestigung
	202.12.500	RAPID 1750 / LINDNER Lüönd - Aufbauteile	Satz ohne Befestigung
	203.12.500	RAPID 1750 / LINDNER Lüönd - Aufbauteil vorn / Mitte rechts	
	204.12.500	RAPID 1750 / LINDNER Lüönd - Aufbauteile vorn / Mitte links	
	205.12.500	RAPID 1750 / LINDNER Lüönd - Aufbauteil hinten rechts	
	206.12.500	RAPID 1750 / LINDNER Lüönd - Aufbauteil hinten links	

## Aufbauteile für Transporter

Pos.	Bestell Nr.	Bestelltext	
13	201.12.530	RAPID 1400 - Aufbauteile	Satz inkl. Befestigung
	202.12.530	RAPID 1400 - Aufbauteile	Satz ohne Befestigung
	203.12.530	RAPID 1400 - Aufbauteil vorne	
	204.12.530	RAPID 1400 - Aufbauteil hinten rechts	
	205.12.530	RAPID 1400 - Aufbauteil hinten links	
14	201.12.560	RAPID 2000-26 - Aufbauteile	Satz inkl. Befestigung
	202.12.560	RAPID 2000-26 - Aufbauteile	Satz ohne Befestigung
	203.12.560	RAPID 2000-26 - Aufbauteil vorne	
	204.12.560	RAPID 2000-26 - Aufbauteil hinten	
15	201.12.600	SCHILTRAC - Aufbauteile	Satz inkl. Befestigung
	202.12.600	SCHILTRAC - Aufbauteile	Satz ohne Befestigung
	203.12.600	SCHILTRAC - Aufbauteil vorn / Mitte links	
	204.12.600	SCHILTRAC - Aufbauteil vorn / Mitte rechts	
	205.12.600	SCHILTRAC - Aufbauteil hinten	
16	201.12.700	SCHILTER 1600 - Aufbauteile	Satz inkl. Befestigung
	202.12.700	SCHILTER 1600 - Aufbauteile	Satz ohne Befestigung
	203.12.700	SCHILTER 1600 - Aufbauteil vorn / Mitte	
	204.12.700	SCHILTER 1600 - Aufbauteil hinten	
17	201.12.730	SCHILTER 2200 - Aufbauteile	Satz inkl. Befestigung
	202.12.730	SCHILTER 2200 - Aufbauteile	Satz ohne Befestigung
	203.12.730	SCHILTER 2200 - Aufbauteil vorn / Mitte	
	204.12.730	SCHILTER 2200 - Aufbauteil hinten	
18	201.12.760	SCHILTER 1800 - Aufbauteile	Satz inkl. Befestigung
	202.12.760	SCHILTER 1800 - Aufbauteile	Satz ohne Befestigung
	203.12.760	SCHILTER 1800 - Aufbauteil vorn / Mitte	
	204.12.760	SCHILTER 1800 - Aufbauteil hinten	
19	201.12.810	Caron Typ C40/48/52/55/63- Aufbauteile	Satz inkl. Befestigung
	202.12.810	Caron Typ C40/48/52/55/63- Aufbauteile	Satz ohne Befestigung
	203.12.810	Caron Typ C40/48/52/55/63- Aufbauteile vorne links	
	204.12.810	Caron Typ C40/48/52/55/63- Aufbauteile vorne rechts	
	205.12.810	Caron Typ C40/48/52/55/63- Aufbauteile Mitte	
	206.12.810	Caron Typ C40/48/52/55/63- Aufbauteile hinten rechts	
	207.12.810	Caron Typ C40/48/52/55/63- Aufbauteile hinten links	
	208.12.810	Caron Typ C kurzer Radstand vorne rechts	
	209.12.810	Caron Typ C kurzer Radstand vorne links	
20	201.12.800	Caron Serie 900 + CT/CTK/CTM/CTS- Aufbauteile	Satz inkl. Befestigung
	202.12.800	Caron Serie 900 + CT/CTK/CTM/CTS- Aufbauteile	Satz ohne Befestigung
	203.12.800	Caron Serie 900 + CT/CTK/CTM/CTS- Aufbauteile voren links	
	204.12.800	Caron Serie 900 + CT/CTK/CTM/CTS- Aufbauteile vorne rechts	
	205.12.800	Caron Serie 900 + CT/CTK/CTM/CTS- Aufbauteile Mitte	
	206.12.800	Caron Serie 900 + CT/CTK/CTM/CTS- Aufbauteile hinten	