

# ROMMELSBACHER

## CAMPING

### 2025





## ÜBER 95 JAHRE TRADITION, AUF DIE WIR STOLZ SIND!



Gustav Rommelsbacher

1928



Unsere Wurzeln liegen in Stuttgart, hier hat Dipl.-Ing. Gustav Rommelsbacher 1928 mit der Entwicklung und Produktion von Lautsprecheranlagen sein Unternehmen gestartet. Er war ein echter Erfindergeist mit innovativen Ideen und dem richtigen Gespür für die damaligen Trends und Bedürfnisse.

Nach dem zweiten Weltkrieg wurde Dinkelsbühl seine neue Heimat. In einer Garage startete er mit allem Material, das er bekommen konnte, die Fertigung von elektrischen Geräten, die damals dringend gebraucht wurden. Heizstrahler, Bügeleisen und mobile Kochplatten wurden unter der Marke robusta gefertigt und bald schon in viele Länder geliefert.



Susanne und Wilfried Bauer

1953



Das erste eigene Gebäude aus Bruchstein wurde erstellt und in den Folgejahren um weitere Räumlichkeiten erweitert. Sohn, Tochter und Schwiegersohn verstärkten das Team, aus robusta wurde ROMMELSBACHER und mit sehr viel Engagement, hochwertigen Produkten und den Stärken eines Familienunternehmens entwickelte sich eine Marke, die heute weltweit für erstklassige Qualitätsprodukte bekannt ist.

Im Jahr 1991 startete die dritte Generation und 1995 erfolgte der Umzug in einen deutlich größeren Gebäudekomplex, das Unternehmen hatte damit die perfekte Basis für weiteres Wachstum geschaffen.



Sigrid Klenk

1991



In den Jahren 2014/15 wurde mit dem Neubau einer großen Lagerhalle, der Erweiterung der Produktionsflächen und einem zusätzlichen modernen Verwaltungsgebäude die bisher größte Investition umgesetzt und ROMMELSBACHER so für die weitere Zukunft noch besser aufgestellt. Stetige umfangreiche Modernisierungen in der Produktion und Lagerlogistik für noch bessere Arbeitsbedingungen runden diese Optimierungen ab. Aktuell wird das in 2022, zusammen mit weiteren modernen Büroräumen, eingeweihte Fotostudio mit einer attraktiven Testküche für Foto- und Filmaufnahmen ausgestattet.

Begleiten Sie uns – erleben Sie uns! Ein echtes deutsches Familienunternehmen – mit einem großartigen Team, tollen Produkten und mit ganz viel FREUDE!

# QUALITÄT **MADE IN GERMANY**

Über 100 Mitarbeiter/innen, mit zusammen über 1.000 Jahren Erfahrung bei ROMMELSBACHER, entwickeln, konstruieren und produzieren Qualitätsprodukte Made in Germany, getreu unserem Motto „Freude am Kochen“.

Wir reagieren flexibel auf Ihre Anforderungen und bieten auch maßgeschneiderte Lösungen, die nicht nur funktionell und ästhetisch, sondern auch wirtschaftlich überzeugen.

Wir sind stolz auf über 95 Jahre, auf unser engagiertes Team, auf unser Familienunternehmen und auf unser tolles Sortiment, das wir Ihnen in diesem Katalog vorstellen.



**Wir** produzieren Deutschland®



## **AUSGEZEICHNETE** ELEKTRO-HAUSGERÄTE

Viele Auszeichnungen für Qualität und Design bestätigen die hervorragende Arbeit des gesamten Teams. Jedes einzelne Logo beweist uns, dass unsere Produkte und die Marke ROMMELSBACHER auch bei den Verbrauchern gut ankommen und unser Qualitätsanspruch von den Menschen geschätzt wird.

„Wir legen Wert darauf, dass unsere Markenwerte wie Qualität, Verlässlichkeit und starke Kundenorientierung nicht nur kommuniziert, sondern auch konsequent umgesetzt und gelebt werden“ – so Sigrid Klenk, Geschäftsführerin der ROMMELSBACHER ElektroHausgeräte GmbH.

So stellen wir uns gerne diesen Herausforderungen und freuen uns umso mehr, wenn unsere Arbeit durch viele Auszeichnungen belohnt wird. Eine Auswahl der Testsiegel sehen Sie hier.



## **NACHHALTIGKEIT** – MEHR ALS „NUR“ ÖKOLOGIE!

Wir verstehen Nachhaltigkeit als ganzheitlichen Ansatz aus Ökologie, Ökonomie und sozialer Verantwortung. ROMMELSBACHER ist eines von sehr wenigen Unternehmen in der Elektro Hausgeräte Branche, die noch in Deutschland produzieren. Materialien und Komponenten beziehen wir vorrangig von lokalen Partnern.

Wir legen größten Wert darauf, dass der Kunde mit Produkten von ROMMELSBACHER eine lange sorgenfreie Nutzung erleben kann, getreu unserem Motto „Freude am Kochen“. Für den Fall der Fälle halten wir für unsere Geräte auch über Jahre hinaus Verschleiß- und Ersatzteile bereit, die sich mit einfachen Werkzeugen wieder instand setzen lassen. Zurückgesendete Produkte werden nach Prüfung in einen zweiten Lebenszyklus geführt.

Mit dem Neu- und Umbau im Jahr 2015 haben wir unser Unternehmen energetisch auf den aktuellsten Stand gebracht und für die Mitarbeiter ergonomisch und ökologisch optimierte Arbeitsplätze geschaffen. Mit dem Einsatz von Photovoltaik und Blockheizkraftwerk haben wir schon einen guten Beitrag zur Ökologie beigetragen. Als nächstes Ziel streben wir die klimaneutrale Produktion am Standort in Dinkelsbühl an. Dafür werden wir weitere Ressourcen zur ökologischen Energieerzeugung nutzen.

Wir entwickeln und produzieren elektrische Hausgeräte mit hoher Energie-Effizienz zur Ressourcen schonenden Herstellung von gesunden Gerichten, die mit einer nachhaltigen Nutzung der Lebensmittel im Einklang stehen. Hervorzuheben sind hier im Besonderen unsere Vakuumsysteme, die Haltbarkeit von Lebensmitteln um ein Vielfaches erhöhen oder auch unsere Ölpresse „Emilio“, mit der man den Körnern nicht nur das native gepresste Öl entnehmen, sondern auch den übrig gebliebenen Presskuchen hervorragend weiterverarbeiten kann, aber auch der mit dem „Eat Healthy“-Award ausgezeichneten Spiralschneider EGS 80 „Gnudel“, so wie unsere Dörrgeräte.

Das kürzlich erworbene Prädikat „Gesicherte Nachhaltigkeit“ sehen wir nicht als finale Bestätigung, sondern als Startschuss uns jeden Tag auf Verbesserungen zu überprüfen.











mit praktischer  
Bridge-Funktion



NEU

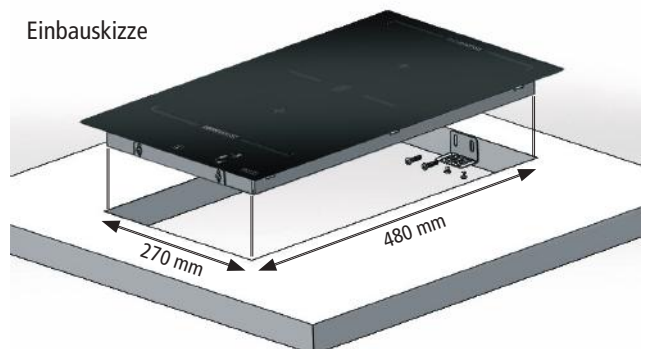
## DOMINO EINBAUKOCHFELD EBC-V 3510/IN Induktion

**flexibel in Leistungsaufnahme & Kochflächengröße**  
**Variabel einsetzbar in Haus, Garten und Wohnmobil**

- rahmenlose SCHOTT CERAN® High Trans Eco Glaskeramik Oberfläche; robust und pflegeleicht
- zwei quadratische Kochzonen à 190 x 190 mm, jeweils bis 2100 W (Booster 3000 W) für Induktionsgeschirr ab 110 mm Durchmesser
- Powermanagement, flexible Leistungsbegrenzung, dadurch perfekt für den Betrieb mit Wechselrichter (ab 1400 W) geeignet, mit Memory-Funktion
- maximale Flexibilität: je nach vorhandener Stromversorgung kann die maximale Leistungsaufnahme in 100 W Schritten zwischen 1400 W und 3700 W konfiguriert werden
- mit Bridge-Funktion: Verbindung der 2 quadratischen Kochzonen zu einem großen Kochfeld
- angenehme Slider Steuerung mit Smart Keys für gute Übersicht und intuitive Benutzung.
- elektronische Regelung über Touch Control Sensoren
- sofortige Leistungsübertragung, extrem kurze Aufheizzeit durch Induktionstechnologie
- LED-Anzeige, 9 Leistungsstufen, Ankochautomatik, Powerboost Funktion, Warmhaltestufe
- integrierter Timer, Kochzonen mit 99-Minuten Zeitschaltuhr mit automatischer Abschaltung und Signalton
- Sicherheitsfunktionen: Sensorsperre, Kindersicherung, Laufzeitbegrenzung, Überhitzungsschutz und Restwärmeanzeige, Topferkennung
- Einbaumaße: 270 x 480 x 80 mm
- Kabel mit Schuko-Stecker
- Einbausatz inklusive



Einbauskizze



Type:	EBC-V 3510/IN	Produktseite
Farbe:	—	
Leistung:	230 V · bis 3700 W	
Maße:	31 x 52 x 5,4 cm	
EAN:	4001797 518101	
VPE:	1	

SCHOTT  
CERAN®

POWER  
control

Induktion



NEU

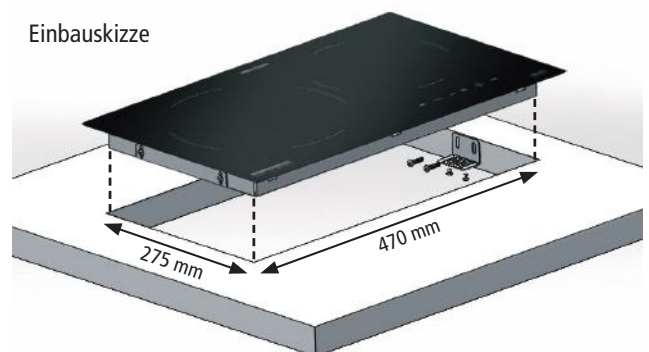
## DOMINO EINBAUKOCHFELD EBC-H 3520/IN Induktion

mit Powermanagement & Leistungsbegrenzung  
Sehr kompakt! Perfekt für Haus, Garten, Camping

- rahmenlose SCHOTT CERAN® High Trans Eco Glaskeramik Oberfläche, robust und pflegeleicht
- Kochzone 90 - 160 mm Ø bis 1400 W (Booster 2100 W)
- Kochzone 110 - 200 mm Ø bis 2300 W (Booster 3000 W)
- Powermanagement und einstellbare Leistungsbegrenzung, dadurch perfekt für den Betrieb mit Wechselrichter (ab 1500 W) geeignet, mit Memory-Funktion
- passend zur vorhandenen Stromversorgung kann die maximale Leistungsaufnahme in 8 Stufen konfiguriert werden (1500 W, 1800 W, 2000 W, 2300 W, 2500 W, 3000 W, 3500 W und 3700 W)
- elektronische Regelung über Touch Control Sensoren
- sofortige Leistungsübertragung, extrem kurze Aufheizzeit durch Induktionstechnologie
- LED-Anzeige, 9 Leistungsstufen, Powerboost Funktion, Warmhaltestufe
- integrierter Timer, Kochzonen mit 99-Minuten Zeitschaltuhr mit automatischer Abschaltung und Signalton
- Sicherheitsfunktionen: Sensorsperre, Kindersicherung, Laufzeitbegrenzung, Überhitzungsschutz und Restwärmeanzeige, Topferkennung
- Einbaumaße: 275 x 470 x 80 mm
- Kabel mit Schuko-Stecker
- Einbausatz inklusive



Einbauskizze



Type: EBC-H 3520/IN Produktseite

Farbe: —  
Leistung: 230 V · bis 3700 W  
Maße: 29 x 48,5 x 5,2 cm  
EAN: 4001797 518002  
VPE: 1





Induktion



CT 2020/IN



CT 3420/IN



# EINZEL- UND DOPPELKOCHPLATTE

CT 2020/IN Induktion • CT 3420/IN Induktion

## Kochen mit moderner und hochwertiger Induktions-Technologie

- 10 Temperaturstufen von 60 °C bis 220 °C
- moderne Slider Touch Steuerung – einfaches Bedienen durch Berühren und Streichen über die Touch Sensoren
- superflaches, modernes Slim-Design – nur 4,3 cm hoch
- LED-Display
- 180 Minuten Zeitschaltuhr mit Signalton, Abschaltfunktion
- Topferkennung, Restwärmeanzeige, Kontrolllampe
- rahmenlose ganzflächige Glaskeramik-Kochfläche – sehr pflegeleicht
- separate Tastensperre

### CT 2020/IN Induktion

- 1 Kochzone: 120 – 260 mm Ø, geeignet für Töpfe und Pfannen bis 260 mm Ø
- 10 Leistungsstufen: 100/200/350/500/650/800/1000/1250/1500/2000 Watt

### CT 3420/IN Induktion

- 2 Kochzonen: 120 – 260 mm Ø, 1400/2000 W, geeignet für Töpfe und Pfannen bis 260 mm Ø
- 10 Leistungsstufen:  
Links: 100/200/350/500/650/800/1000/1250/1500/2000 Watt  
Rechts: 100/200/300/400/500/600/700/900/1100/1400 Watt
- getrennte Regelung der Kochzonen

Type:	CT 2020/IN	Produktseite	CT 3420/IN	Produktseite
Farbe:	schwarz/silber		schwarz/silber	
Leistung:	230 V · 2000 W		230 V · 3400 W	
Maße:	29,5 x 36,1 x 4,3 cm		56 x 36 x 4,3 cm	
EAN:	4001797 674005		4001797 675002	
VPE:	4		2	



**POWER**  
switch

Induktion



# EINZELKOCHPLATTE

CTA 1800/IN Induktion

## mit wählbarer Leistungsbegrenzung

### Leichtgewicht für Küche, Gartenlaube, Wohnmobil

- kompaktes Design, platzsparend und sehr leicht für unterwegs
- hochwertige Glaskeramik-Oberfläche, robust und pflegeleicht
- für induktionsfähiges Kochgeschirr mit Bodendurchmesser von 12 bis 20 cm
- LED-Anzeige, 9 Leistungsstufen, Steuerung über Touch Sensoren
- Memory-Funktion: gewählte Ampere-Einstellung für die nächste Nutzung speicherbar
- POWER Switch: bedarfsgerechte Strom-/Leistungsbegrenzung an das vorhandene Stromnetz bzw. die verfügbaren Stromstärken
  - o Einstellung 10 Ampere (Leistung bis 1800 W) - für die Nutzung mit Landstrom oder im normalen Stromnetz zuhause
  - o Einstellung 6 Ampere (Leistung bis 1250 W) - zum Betrieb auf Camping-Plätzen oder mit Wechselrichter im Wohnmobil
  - o Einstellung 4 Ampere (Leistung bis 800 W) - bei Nutzung mit Photovoltaik-Anlagen, Notstrom-Aggregaten, Power-Stationen/mobile Speicher
- sehr einfache Bedienung, sehr leiser Betrieb durch optimierte Lüftersteuerung zur Gehäusekühlung
- maximale Sicherheit durch Topferkennung, Restwärmeanzeige, Kontrolllampen, Überhitzungsschutz, Abschaltautomatik und rutschfeste Silikonfüße
- inklusive: abnehmbares Netzkabel, praktischer Schutzbeutel

Type:	CTA 1800/IN	Produktseite
Farbe:	schwarz	
Leistung:	230 V · bis 1800 W	
Maße:	27 x 30,5 x 6,5 cm	
EAN:	4001797 676016	
VPE:	4	



Induktion



touch  
control

## EINZELKOCHPLATTE CTS 2000/IN Induktion

### INNOVATION! Nie war Kochen einfacher!

- 1 Kochzone: 145 – 220 mm Ø, geeignet für Töpfe und Pfannen bis 260 mm Ø
- „Intelligent Temperature Control Sensor“
- automatische Regelung von Temperatur und Leistung:
  - Gradgenaue, manuelle Einstellung von 42 °C bis 220 °C
  - 6 Direktwahl-Programme: Joghurt, Sous Vide, Slow Cook, Boil (Kochen), Fry (Frittieren), Roast (Anbraten), individuell gradgenau anpassbar
  - 10 Leistungsstufen mit kontinuierlicher Leistungsabgabe: 75/150/300/400/500/700/900/1200/1500/1800 Watt
  - Zusätzliche Boost Funktion: 2000 Watt
- Bedienung über reaktionsschnelle Touch Control Sensoren
- LED-Display mit Tastensperre/Kindersicherung
- 10 Stunden Zeitschaltuhr mit Signalton, Abschaltfunktion
- Topferkennung, Restwärmeanzeige
- rahmenlose, ganzflächige Glaskeramik-Kochfläche
- super flaches Design – nur 4,1 cm hoch
- leiser Betrieb durch optimierte Gehäusekühlung

Sensor ermittelt exakte Wärmedaten direkt am Topf!  
Temperaturgenaues Kochen, Braten, Garen.  
Kein Anbrennen! Nichts kocht mehr über!



Type:	CTS 2000/IN	Produktseite
Farbe:	schwarz/silber	
Leistung:	230 V · 2000 W	
Maße:	39 x 30,8 x 4,5 cm	
EAN:	4001797 677006	
VPE:	2	





# AUTOMATIK REISEKOCHPLATTEN

## RK 501 • RK 501/S • RK 501/SU

Die kleinste elektrische Kochplatte „Made in Germany“ –  
der ideale Begleiter für zuhause und auf Reisen

### RK 501

- hochwertiges Gehäuse aus Edelstahl und Kunststoff, in handlichem Format
- langlebige, temperaturgenaue Gussheizplatte: 80 mm Ø
- stufenlose Temperaturregelung
- Ankochautomatik, Überhitzungsschutz
- rutschfeste Gummifüße
- integrierte Kabelaufwicklung

### RK 501/S

- wie RK 501, jedoch als Reise Set mit
  - passendem, antihaftbeschichtetem Alu-Topf (0,9 Liter)
  - praktischem Reißverschlussset zur kompakten Aufbewahrung

### RK 501/SU

- wie RK 501/S, jedoch zusätzlich mit
  - Spannungswahlschalter 115/230 V – perfekt für Reisen nach Übersee

### RK 505/K

- Espresso Kombiset mit Original Bialetti Moka Kanne „Brikka“



Type:	RK 501	RK 501/S	RK 501/SU
Farbe:	Edelstahl/schwarz	Edelstahl/schwarz	Edelstahl/schwarz
Leistung:	230 V · 500 W	230 V · 500 W	115/230 V · 500 W
Maße:	14 x 14 x 7 cm	17,5 x 15,5 x 13,5 cm	17,5 x 15,5 x 13,5 cm
EAN:	4001797 132000	4001797 132055	4001797 133007
VPE:	5	5	5



# ESPRESSO KOMBISET

## RK 505/K

Echt italienischen Espresso/Moka überall genießen

Espresso Geschenkset, bestehend aus:

### Elektrischer Reisekochplatte RK 501

- hochwertiges Gehäuse aus Edelstahl und Kunststoff, in handlichem Format
- langlebige, temperaturgenaue Gussheizplatte: 80 mm Ø
- stufenlose Temperaturregelung
- Ankochautomatik, Überhitzungsschutz
- rutschfeste Gummifüße
- integrierte Kabelaufwicklung

### Original Bialetti Moka Kanne „Brikka“

- klassisch aus Aluminium, für 2 Tassen
- innovatives Brühsystem für Crema-Bildung
- patentiertes Sicherheitsventil

Type:	RK 505/K	Produktseite
Farbe:	Edelstahl/schwarz	
Leistung:	230 V · 500 W	
Maße:	17 x 14 x 22,5 cm	
EAN:	4001797 134011	
VPE:	4	



## ESPRESSO KOCHER EKO 364/E

**Geschmack für alle Sinne – überall und ganz  
einfach perfekten Espresso genießen**

- attraktiver Espresso Kocher aus hochwertigem Edelstahl
- mit Edelstahl-Filtereinsatz für wahlweise 2 oder 4 Tassen Espresso
- elektrisch beheizt, verdecktes Heizelement
- Elektroanschluss in Cordless-Technik
- kompakter 360° Zentralsockel, Kanne rundum aufsetzbar, ideal für Rechts- und Linkshänder
- beleuchteter Ein/Ausschalter, automatische Abschaltung
- ergonomischer, wärmeisolierter Griff
- Überhitzungs- und Trockengehschutz, Sicherheitsventil
- integrierte Kabelaufwicklung

Type:	EKO 364/E	Produktseite
Farbe:	Edelstahl	
Leistung:	230 V · 365 W	
Maße:	16 x 12 x 19 cm	
EAN:	4001797 202000	
VPE:	6	



## ESPRESSO KOCHER EKO 366/E

**Geschmack für alle Sinne – überall und ganz  
einfach perfekten Espresso genießen**

- attraktiver Espresso Kocher aus hochwertigem Edelstahl
- mit Edelstahl-Filtereinsatz für wahlweise 3 oder 6 Tassen Espresso
- elektrisch beheizt, verdecktes Heizelement
- Elektroanschluss in Cordless-Technik
- kompakter 360° Zentralsockel, Kanne rundum aufsetzbar, ideal für Rechts- und Linkshänder
- beleuchteter Ein/Ausschalter, automatische Abschaltung
- ergonomischer, wärmeisolierter Griff
- Überhitzungs- und Trockengehschutz, Sicherheitsventil
- integrierte Kabelaufwicklung

Type:	EKO 366/E	Produktseite
Farbe:	Edelstahl	
Leistung:	230 V · 365 W	
Maße:	17 x 14 x 22,5 cm	
EAN:	4001797 201003	
VPE:	6	




# FILTERKAFFEEMASCHINE

FKM 1000

**Für Kaffee mit perfektem Aroma!**

- zeitlos geradliniges Design, schick in jeder Küche
- abnehmbarer Wassertank (1,5 l) für einfaches Befüllen
- hochwertige Glaskanne, Fassungsvermögen 1,5 l, für bis zu 12 Tassen Filterkaffee
- Easy-to-Use Bedienkonzept: Touch Control Sensoren, großes LED-Display, 24 h Uhr, Startzeitvorwahl, 30 Minuten Warmhaltefunktion, Reinigungs-/Entkalkungsprogramm
- Aromafunktion für noch intensiveren Geschmack
- herausnehmbarer Filterträger 1x4 – leicht zu reinigen
- sicher im Betrieb durch Überhitzungsschutz und Tropfstopp
- Inklusive: Kaffeeelot und Dauerfilter (herausnehmbar)



Type:	FKM 1000	Produktseite
Farbe:	Edelstahl/schwarz	
Leistung:	230 V · 1000 W	
Maße:	17 x 29,5 x 34,5 cm	
EAN:	4001797 882004	
VPE:	2	

## Für den perfekten Start in den Tag!

Erleben Sie mit der Frühstücksserie *Sunny*, bestehend aus einer leistungsstarken Filterkaffeemaschine, dem blitzschnellen Wasserkocher und dem intelligenten Toaster, das perfekte Frühstück für einen großartigen Tag.



**Toaster**  
TO 850

**Filterkaffeemaschine**  
FKM 1000

**Wasserkocher**  
WK 3000



# GEWÜRZ & KAFFEE MÜHLE

## EGK 250



mit 2 abnehmbaren Behältern zum Mahlen, Zerkleinern, Pürieren ...

- pflegeleichtes Edelstahl Gehäuse
- leistungsstarker Motor, leise im Betrieb
- einfache Bedienung: Zeitsteuerung in 5 Sekunden Schritten von 5 – 30 Sekunden, 3-stufige Drehzahlsteuerung, Pulse-Funktion für manuellen Betrieb
- sichere Handhabung: Betrieb nur bei aufgesetztem Gehäuse-deckel möglich, Sicherheitsabschaltung beim Öffnen des Gehäusedeckels, 4 Silikonfüße für rutschfesten Stand
- transparenter, abnehmbarer Gehäusedeckel, alle abnehmbaren Teile spülmaschinengeeignet
- Inklusive:
  - 2 hochwertige Edelstahl Behälter, jeweils mit transparentem Deckel
    - Mahlbehälter mit 2-flügeligem Schlagmesser
    - Universalbehälter mit 4-flügeligem Spezialmesser
  - Kaffeelot mit integrierter Reinigungsbürste



Type:	EGK 250	Produktseite
Farbe:	Edelstahl	
Leistung:	230 V · 200 W	
Maße:	10,5 x 11,5 x 20,2 cm	
EAN:	4001797 865038	
VPE:	6	


# MILCHAUFSCÄUMER

## MS 625



Für Milchschaum in Barista Qualität

- perfekter Milchschaum (heiß & kalt), schonend erhitzte Milchgetränke, auch aus pflanzlichen Milch-Alternativen wie Hafer, Soja, Mandeln etc.
- abnehmbare Glaskanne, zum punktgenauen Ausgießen, mit Glasgriff und transparentem Deckel
- herausnehmbarer Universal-Rühreinsatz mit magnetischem Antrieb
- große Füllmenge: 250 ml zum Schäumen, 500 ml zum Verrühren
- Basisstation mit integrierter Heizung, kein Vorheizen der Milch nötig
- Easy-to-Use Bedienkonzept: Taste zur Programmwahl, Start/Stopp Taste, übersichtliche LED-Anzeigen, automatische Abschaltung
- 5 Programme für Milch & Milchalternativen
- Sicherheit im Betrieb: Start nur mit aufgesetzter Kanne möglich, akustisches Signal nach Programmende, rutschfeste Silikonfüße

Type:	MS 625	Produktseite
Farbe:	Glas/Edelstahl/schwarz	
Leistung:	230 V · 600 W	
Maße:	14,5 x 11,5 x 21,4 cm	
EAN:	4001797 856500	
VPE:	4	





ER 600



ER 300

# EIERKOCHER

ER 300 • ER 600

## Schickes Design – perfekte Ergebnisse

- attraktives Gehäuse aus pflegeleichtem Edelstahl
- Drehknopf zur zeitgesteuerten Einstellung des Härtegrads mit elektronischer Kochzeitüberwachung
- pflegeleichte Heizschale aus Edelstahl
- Signalton am Ende der Kochzeit
- Überhitzungs- und Trockengeherschutz
- LED-Kontrolllampe
- abnehmbare, transparente Abdeckhaube
- integrierte Kabelaufwicklung
- Inklusive: Messbecher mit Eipick

### ER 300

- abnehmbarer Eierträger für 1 – 3 Eier

### ER 600

- abnehmbarer Eierträger für 1 – 6 Eier
- reinigungsfreundlicher Pochier-Einsatz für 2 Eier

Type:	ER 300	Produktseite	ER 600	Produktseite
Farbe:	Edelstahl		Edelstahl	
Leistung:	230 V • 300 W		230 V • 400 W	
Maße:	20,7 x 8,1 x 13,6 cm		22,8 x 10,5 x 13,1 cm	
EAN:	4001797 859204		4001797 859303	
VPE:	6		4	

touch  
control



# JOGHURT- & FRISCHKÄSEBEREITER

JG 80 Jona • JB 4 • JG 1

## Gesunde Zubereitung von Naturjoghurt und Frischkäse – auch für die Herstellung von aromatischen Kräuter Extrakten

- 4 voreingestellte Programme mit unterschiedlichen Temperaturen:
  - Naturjoghurt (42 °C)
  - Joghurt vegan/laktosefrei (38 °C)
  - Frischkäse (30 °C),
  - Kräuter-Extrakt (55 °C)
- Programmdauer individuell einstellbar, z.B. für Sauerteig
- 24 Stunden Zeitschaltuhr mit Signalton und automatischer Abschaltfunktion
- LED-Display mit Touch Control Sensoren
- Innenbehälter aus Edelstahl
- Überhitzungsschutz
- abnehmbare, transparente Abdeckhaube
- abnehmbares Netzkabel
- doppelwandiges Gehäuse
- inklusive: 4 Keramik Portionsbecher à 125 ml, mit Deckel, 2 XXL Glasbehälter à 1,2 Liter, mit Deckel und Abtropfsieb mit Deckel



Type:	JG 80	JB 4	JG 1	Produktseite
Farbe:	schwarz/Edelstahl	weiß	–	
Leistung:	230 V • 20 W	–	–	
Maße:	Ø 19,5 x 19 cm	Ø 5,8 x 8,7 cm	Ø 14 x 12 cm	
EAN:	4001797 861108	4001797 861207	4001797 861306	
VPE:	2	4	4	

# BACK & OMELETT CHEF OM 950

## Herzhafte Eierspeisen, Süßes und noch viel mehr



- hochwertiges Cool-Touch Gehäuse
- extratiefe Backmulden zum gleichzeitigen Zubereiten von 2 luftigen Omeletts
- 2 Heizelemente für gleichmäßige Beheizung von oben und unten
- 20 Minuten Zeitschaltuhr mit Countdown-Funktion (Restlaufzeit) und Signalton
- übersichtliches LED-Display, 2 Kontrolllampen
- Soft-Touch Tastatur
- rundum Überlaufrinne, für einfaches und sauberes Befüllen und Backen
- hochwertige 2-Lagen Antihafbeschichtung Xylan® Plus, für beste Ergebnisse und superleichte Reinigung
- 4 rutschfeste Gummifüße
- integrierte Kabelaufwicklung

Type:	OM 950	Produktseite	Online-Rezeptheft
Farbe:	schiefergrau		
Leistung:	230 V · 950 W		
Maße:	29,5 x 23 x 12,1 cm		
EAN:	4001797 290106		
VPE:	3		



*touch*  
control



# VEGGIE DRINK & SUPPEN BEREITER SVD 1400 Vera

## Für selbstgemachte Pflanzendrinks & Suppen Vegane Ernährung leicht gemacht

- hochwertiges Cool-Touch Gehäuse
- benutzerfreundliches LED-Display, Anzeige von Programmwahl und Restlaufzeit
- Bedienung über großen Programmwahl-Dreheschalter und Touch Control Tasten
- 9 Programme für vielseitige Nutzung: Veggie Drinks, Porridge, Mixgetränke, Smoothies, Suppen und mehr, inkl. Reinigungsprogramm, separate Puls-Funktion
- Innenbehälter aus Edelstahl mit integrierter Heizung und praktischer Ausgusstülle, max. Füllmenge: 1,3 Liter
- abnehmbarer Deckel mit Mix- und Rührereinheit und 3-flügeligem Wellenschliff-Messer aus Edelstahl
- innovative, abnehmbare Pürieglocke für besonders feine Texturen
- 3-fach Schutz für maximale Sicherheit:
  - Benutzung nur bei geschlossenem Deckel
  - Überlaufsicherung
  - Temperatursicherung
- abnehmbares Netzkabel
- Inklusive: Messbecher und Sieb

Type:	SVD 1400	Produktseite	Online-Rezeptheft
Farbe:	silber		
Leistung:	230 V · 1400 W		
Maße:	23 x 21,5 x 27,5 cm		
EAN:	4001797 290403		
VPE:	2		









## BROTBACKAUTOMAT BA 550

### Frisch gebacken – individuell und jederzeit

- Gehäuse aus hochwertigem Edelstahl
- hinterleuchtetes LCD-Display
- automatisches Zutatenfach für Nüsse und Früchte
- 13 Programme für vielseitigen Genuss:
  - 6 Programme zum Backen unterschiedlicher Brotsorten
  - 1 Spezialprogramm für glutenfreies Brot
  - 2 Programme für Kuchen
  - je 1 Programm zum Rühren bzw. Kneten von Teig
  - 1 Programm zur Herstellung von Konfitüre
  - 1 Programm frei programmierbar, für individuelle Rezepte
- für 2 Brotgrößen (700 g / 900 g)
- Bräunungsgrad in 3 Stufen (hell / mittel / dunkel) einstellbar
- separate Taste für manuelles Backen, 13 Stunden Startvorwahl
- 60 Minuten Warmhaltefunktion, Sichtfenster
- herausnehmbare 2 Liter Brotbackform mit abnehmbaren Knethaken und hochwertiger 3-Lagen Antihafbeschichtung QuanTanium®
- Inklusive: Messbecher, Dosierlöffel, Haken zum Entfernen des Knethakens und Rezeptheft

*Vielseitig – Zutaten und Backzeiten selbst bestimmen.*

*Gesund – ohne Zusatz- und Konservierungsstoffe, auch für glutenfreie Rezepte.*



Type:	BA 550	Produktseite	Online-Rezeptheft
Farbe:	Edelstahl/schwarz		
Leistung:	230 V · 550 W		
Maße:	22 x 29,5 x 33 cm		
EAN:	4001797 900012		
VPE:	1		



FRH 1700

XXL



FRH 1500

XL



## HEISSLUFTFRITTEUSEN

FRH 1500 • FRH 1700

### Gesünder frittieren, braten, backen!

- kompakte rechteckige Bauform für optimale Befüllung
- fettarm Frittieren, Braten, Grillen, Backen
- innovative Hot Air Convection Technology: gleichmäßige Wärmeverteilung, sehr leiser Betrieb 45 dB(A)
- intuitive Bedienung über Touch Control Sensoren, übersichtliches LED-Display, 60 Minuten Zeitschaltuhr
- Wende-/Schüttel-Erinnerung für perfekte Ergebnisse
- leichte Reinigung durch hochwertige 2-Lagen Antihafbeschichtung
- sehr sicheres Handling durch wärmeisoliertes Gehäuse, Entriegelungstaste, Überhitzungsschutz, Sicherheitsschalter, rutschfeste Füße
- Inklusive: Rezeptheft

#### FRH 1500

- 5 Programme, 4 Temperaturstufen (80/160/180/200 °C)
- Programme und Temperaturstufen individuell einstell- und speicherbar
- herausnehmbarer Frittier-/Backkorb mit 5 l Volumen, für bis zu 800 g Pommes, mit herausnehmbarem Frittier-Rost

#### FRH 1700

- alles im Blick durch Sichtfenster und Innenraumbeleuchtung (abschaltbar)
- 10 Programme, Temperatur von 60 bis 200 °C wählbar, individuelle Speicherung möglich
- großer entnehmbarer XXL Frittier-/Backkorb mit 8 l Volumen, für bis zu 1000 g Pommes, mit herausnehmbarem Frittier-Rost

### Großes Sichtfenster mit Innenbeleuchtung

*Volle Kontrolle bis zum perfekten Ergebnis*



Type:	FRH 1500	Produktseite	FRH 1700	Produktseite	Online-Rezeptheft
Farbe:	schwarz/Edelstahl		schwarz		
Leistung:	230 V · 1500 W		230 V · 1700 W		
Maße:	22,5 x 40 x 28,5 cm		25 x 41,5 x 29,5 cm		
EAN:	4001797 813015		4001797 813022		
VPE:	1		1		



# KLEINBACKOFEN

## BG 950 Speedy

**Klein aber oho – ideal für den Mini-Haushalt und für schnelle Snacks**

- Volumen: 10 Liter, für Backformen bis 20 cm Ø
- 2 geschützte Quarz Heizelemente für schnelles Aufheizen
- stufenlose Temperaturregelung von 80 °C bis 230 °C
- Heizart: Ober-/Unterhitze
- 30 Minuten Zeitschaltuhr mit Dauerstellung und Signalton
- Backraum mit pflegeleichter Antihafbeschichtung
- 2-fach verglaste Backofentür mit Backraumdichtung, zur leichten Reinigung einfach zerlegbar
- 2 Einschubebenen, Kontrolllampe, Überhitzungsschutz
- Inklusive: Brat-/Backblech, verchromter Grillrost und abklappbares Krümelblech

*Gute Energieeffizienz dank kompaktem Backraum mit Doppelverglasung und Backraumdichtung.*



Type:	BG 950	Produktseite	Online-Rezeptheft
Farbe:	schwarz		
Leistung:	230 V · 950 W		
Maße:	39 x 27,5 x 23 cm		
EAN:	4001797 270009		
VPE:	1		



*touch*  
control

# ELEKTRONIK BACK & GRILL OFEN

## BGE 1580/E

**Temperaturgenaues Garen – ideal für den anspruchsvollen Hobby-Koch**

- großes Volumen: 30 Liter, für Backformen bis 29 cm Ø
- 4 Heizelemente aus Edelstahl für eine kurze Aufheizzeit
- elektronische Bedienung über Touch Control Sensoren
- großes Display mit Anzeige aller Betriebsfunktionen
- elektronische Temperaturregelung, präzise von 80 °C bis 230 °C einstellbar
- 8 Heizarten für optimale Nutzung:
  - Ober- und Unterhitze, auch getrennt wählbar
  - zuschaltbare Umluft für gleichmäßige Back- und Bratergebnisse
  - separate Auftau- und Warmhaltestufe
- Temperatur- und Zeitvorschlag für jede Backfunktion
- mit motorischem Drehspeiß für Hähnchen, Rollbraten etc.
- 120 Minuten Zeitschaltuhr mit Dauerstellung und Signalton
- beleuchteter Backraum mit pflegeleichter Antihafbeschichtung
- 2-fach verglaste Backofentür mit Backraumdichtung, zur leichten Reinigung einfach zerlegbar
- 4 Einschubebenen, Überhitzungsschutz
- Inklusive: Drehspeiß-Garnitur mit separatem Griff, emailliertes Brat-/Backblech mit separatem Handgriff, verchromter Grillrost und entnehmbares Krümelblech



Type:	BGE 1580/E	Produktseite	Online-Rezeptheft
Farbe:	Edelstahl		
Leistung:	230 V · 1580 W		
Maße:	48,5 x 39,5 x 34 cm		
EAN:	4001797 270405		
VPE:	1		





# KLEINKÜCHE

KM 3300

**Kompakt & vielseitig – die „kleine Küche“  
für Singles, Studenten, im Büro oder Ferienhaus**

## Kochstelle:

- 2 langlebige Gussheizplatten: 180 mm Ø, 1000 W / 145 mm Ø, 750 W
- leistungsgesteuerte Regelung über 4-Takt Schalter
- Kontrolllampe

## Backofen:

- großes Volumen: 30 Liter, für Backformen bis 28 cm Ø
- 4 Heizelemente aus Edelstahl für eine kurze Aufheizzeit
- stufenlose Temperaturregelung bis ca. 230 °C
- 5 Heizarten: Ober-/Unterhitze mit und ohne Umluft, Oberhitze mit Umluft, Unterhitze mit Umluft, Oberhitze mit Drehspeiß
- mit motorischem Drehspeiß für Hähnchen, Rollbraten etc.
- 2-fach verglaste Backofentür mit Backraumdichtung, zur leichten Reinigung einfach zerlegbar
- doppelwandiges Gehäuse mit wärmeisolierender Dämmung
- beleuchteter Backraum mit pflegeleichter Antihafbeschichtung
- 3 Einschubebenen, Kontrolllampe, Überhitzungsschutz
- Inklusive: Emailliertes Brat-/Backblech mit separatem Handgriff, verchromter Grillrost und entnehmbares Krümelblech

Type:	KM 3300	Produktseite	Online-Rezeptheft
Farbe:	schwarz/silber		
Leistung:	230 V · 3250 W		
Maße:	50,4 x 41 x 34,9 cm		
EAN:	4001797 257208		
VPE:	1		

\*gegenüber konventionellen Einbaubacköfen der Energieeffizienzklasse A

# ELEKTRISCHER DAMPFDRUCK- & MULTIKOCHER

MD 1000 MeinHans

**Einfache & schonende Zubereitung von Gemüse,  
Fleisch, Fisch, Eintopf, Suppen, Joghurt & mehr...**

- hochwertiges Cool-Touch Gehäuse
- 14 Automatik-Kochprogramme, individuell einstellbar
- Temperaturbereich von 40 °C bis 170 °C regelbar
- Dampfdruck-Kochen mit 2 Dampfdruckstufen
- benutzerfreundliches LED-Display
- separate Koch-Funktion mit manueller Steuerung
- Startvorwahl bis 24 Stunden, Warmhaltefunktion
- großer herausnehmbarer 6 Liter Topf mit hochwertiger Antihafbeschichtung und 4 Litern Nutzvolumen
- Taste zum sicheren Ablassen des Dampfdrucks
- 12-fach Sicherheitssystem für maximalen Schutz
- zur leichten Reinigung zerlegbar
- abnehmbares Netzkabel
- Inklusive: Ersatz-Dichtungsring, Dämpfeinsatz, Gestell, Spatel, Servierlöffel und Rezeptbuch



Type:	MD 1000	Produktseite	Online-Rezeptheft
Farbe:	weiß/schwarz		
Leistung:	230 V · 1000 W		
Maße:	29,5 x 32 x 31,5 cm		
EAN:	4001797 803009		
VPE:	1		









## TISCHGRILL BBQ 2025

Maximaler Grillgenuss für drinnen und draußen

- 2 hochwertige Wende-Grillplatten aus massiven Alu-Druckguss, je 22,5 x 28,5 cm
- vielseitige Kombinationsmöglichkeiten:
  - geriffelte Grillfläche für typisches Grillmuster
  - glatte Teppanyaki Fläche
  - beide Grillbereiche getrennt regelbar
- Temperatur stufenlos bis 230 °C einstellbar
- hochwertige keramische Antihaftbeschichtung (PFAS-frei)
- zum Reinigen in der Spülmaschine geeignet
- nach innen geneigte Grillplatten für fettarmes Grillen
- Ein/Ausschalter, Kontrolllampen, Überhitzungsschutz
- extra-langes XXL Kabel (2 m)
- herausnehmbare Fettauffangschale, abnehmbarer Spritz-/Windschutz



**Wende-Grillplatten mit hochwertiger  
KERAMIK Antihaftbeschichtung  
(PFAS-frei)**



Type:	BBQ 2025	Produktseite	Online-Rezeptheft
Farbe:	schwarz/Edelstahl		
Leistung:	230 V · 2000 W		
Maße:	52 x 36 x 14,5 cm		
EAN:	4001797 294203		
VPE:	1		

# MULTI TOAST & GRILL

## SWG 700 Max 3-in-1


**Lecker gefüllte Sandwich Toasts – knusprige Waffelkreationen – schmackhaft Gegrilltes**



- schickes Design mit Edelstahl Applikation
- wärmeisoliertes Gehäuse – für sichere Bedienung
- 3 wechselbare Platten-Sets aus massivem Alu-Druckguss für
  - Sandwich Toasts
  - Belgische Waffeln
  - Gegrilltes
- separater Ein/Ausschalter, Backampel
- hochwertige 2-Lagen Antihafbeschichtung Xylan® Plus, für beste Ergebnisse und superleichte Reinigung
- flexibles Scharnier zur Höhenverstellung für optimale Anpassung
- sichere Handhabung
- platzsparende, senkrechte Aufbewahrung
- praktische Kabelaufwicklung



*Inklusive  
3 Wechsellplatten  
-Sets*

Type:	SWG 700	Produktseite
Farbe:	schwarz/Edelstahl	
Leistung:	230 V · 700 W	
Maße:	22,5 x 23 x 9 cm	
EAN:	4001797 290007	
VPE:	3	



**RTG 351**  
mit Hart-  
glasbecher



**RT 350**



# TAUCHSIDER

## RT 350 · RTG 351

**Praktisch, schnell & kompakt – Tauchsieder für die Reise, Zuhause oder im Büro**


- Rohrheizkörper aus hochwertigem Edelstahl
- wärmeisolierter Griff mit Abstandhalter für sicheren Betrieb
- Überhitzungsschutz
- Kabel mit Knickschutztülle

### RT 350

- Leistung: 350 Watt
- schwarzes Reißverschlussetui

### RTG 351

- wie RT 350, jedoch mit Hartglasbecher (200 ml) und farbigem Reißverschlussetui, inkl. praktischem Haltering

Type:	RT 350	RTG 351	Produktseite
Farbe:	Edelstahl	Edelstahl	
Leistung:	230 V · 350 W	230 V · 350 W	
Maße:	5 x 5 x 20 cm	5 x 5 x 20 cm	
EAN:	4001797 321015	4001797 321022	
VPE:	12	12	



# HeatsBox




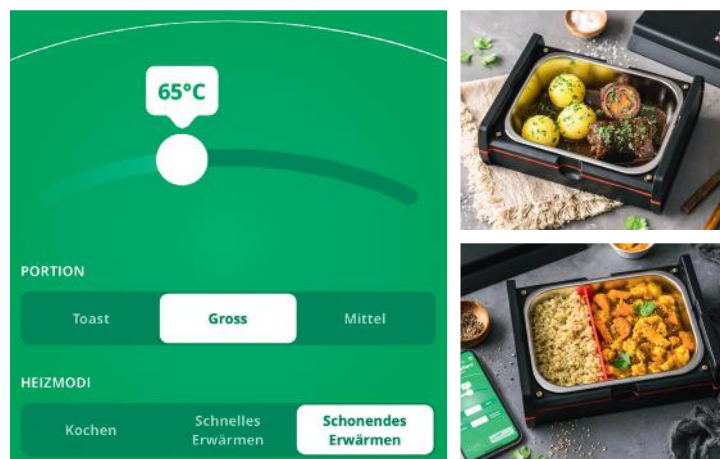
## BEHEIZBARE LUNCH BOX HB 100 HeatsBox®

Die HeatsBox® erwärmt gesund und schonend – überall und jederzeit

- 2 integrierte Flächenheizungen für gleichmäßiges Erwärmen von oben und unten
- Bedienung und Steuerung manuell oder komfortabel über App (iOS/Android)
- App Steuerung: innovativ durch elektronisch gesteuerten Erwärmungsprozess (schnell, schonend, manuell), mit einstellbarem Temperaturbereich 50 °C bis 85 °C, Wahl der Portionsgröße (mittel, groß, Toast)
- Zeitvorwahl mit automatischer Startfunktion, separate Start-Taste für die manuelle Bedienung des Gerätes
- abnehmbarer Gehäusedeckel mit umlaufender Dichtung und Klemmverschluss
- herausnehmbare Edelstahl Schale (ca. 925 ml) zum Aufbewahren und Erwärmen der Speisen, mit auslaufsicherem Transportdeckel und herausnehmbarem Trennsteg
- 8 rutschfeste Gummifüße, abnehmbares Kabel



Type:	HB 100	Produktseite
Farbe:	schwarz	
Leistung:	230 V · 100 W	
Maße:	22,4 x 18 x 7,5 cm	
EAN:	4001797 290304	
VPE:	2	







# ROMMELSBACHER

ROMMELSBACHER ElektroHausgeräte GmbH

Rudolf-Schmidt-Str. 18 · 91550 Dinkelsbühl · Deutschland  
Tel. 09851 5758-0 · Fax 09851 5758-5759  
[www.rommelsbacher.de](http://www.rommelsbacher.de) · [verkauf@rommelsbacher.de](mailto:verkauf@rommelsbacher.de)  
Reg.-Gericht Ansbach HRB-Nr. 77  
Geschäftsführer: Sigrid Klenk, Willi Klenk



Technische Änderungen und  
Farbänderungen vorbehalten - R2508

