

Springerbeck
Wassertiefe 4,00

EMA[®]

EINFACH SICHER

SCHILDER



Entdecken Sie unsere hochwertigen und individuell anpassbaren Schilder für Ihr Schwimmbad.

Ob Sie ein kleines Privat-Schwimmbad besitzen oder ein öffentliches Bad betreiben - wir haben die perfekte Lösung für Sie.

EHA Schilder sind nicht nur langlebig und robust, sondern auch äußerst ansprechend gestaltet. Sie können aus einer Vielzahl von Größen, Farben und Formen wählen und Ihr eigenes Logo, Text oder Design hinzufügen, um sicherzustellen, dass Ihr Schild perfekt zu Ihrem Schwimmbad passt.

Unsere Schilder werden Ihnen helfen, Ihre Botschaft effektiv und ansprechend zu vermitteln.

EHA Schilder werden aus hochwertigen Materialien gefertigt und halten den hohen Anforderungen von Schwimmbädern stand.

A close-up photograph of a red rectangular sign with the word 'Schwimmer' written in white, sans-serif font. The sign is mounted on a grey, textured surface with horizontal ridges, likely a swimming pool deck or lane marker.

Auf den folgenden Seiten finden Sie eine Vielzahl an Standardschildern für Ihr Schwimmbad. Alle Schilder können individuell angepasst werden.

Wir bieten Ihnen standardmäßig fünf verschiedene Farbkombinationen an:



blau/
weiß



rot/
weiß



weiß/
schwarz



schwarz/
weiß



silber/
schwarz

Eigenschaften unseres eingesetzten Materials:



UV-
Resistent



Innen und
außen
einsetzbar



Gesamtdicke:
1,5 mm



Spezieller
Schichtkunststoff

Optionale Möglichkeiten bei unseren Schildern:



Rückseitig
selbstklebend
3M 468



Rückseitige
Magnetfolie

Bitte beachten: Unsere Schilder werden ohne Bohrlöcher geliefert.

Kontaktieren Sie uns jetzt und lassen Sie uns
gemeinsam das perfekte Schild für Ihr
Schwimmbad gestalten!

**SCHILDER FÜR DEN
SANITÄRBEREICH**

ab Seite 5



**SCHILDER FÜR
DUSCHRÄUME**

ab Seite 7



**SCHILDER FÜR
EINRICHTUNGEN**

ab Seite 8



**SCHILDER FÜR
UMKLEIDERÄUME**

ab Seite 10



**SCHILDER FÜR
POOL-BEREICH**

ab Seite 13



**STANDARD
HINWEISSCHILDER**

ab Seite 15













Schilder für Ihren Sanitärbereich: entweder als Türschild oder als Wegweiser-Schild.
Individuell - mit und ohne Logo, in verschiedenen Ausführungen

Text kann individuell angepasst werden

Unsere Standardfarben

1. Farbe bezeichnet die Hintergrundfarbe - die 2. Farbe die Farbe der Gravur, z.B. blaues Schild / weiße Gravur

Symbol	blau/ weiß	rot/ weiß	weiß/ schwarz	schwarz/ weiß	silber/ schwarz	
Türschild  Wegweiser 	20401	20501	20801	20001	20701	Standardgröße: 150 x 150 mm
	20402	20502	20802	20002	20702	Standardgröße: 150 x 150 mm
	20403	20503	20803	20003	20703	Standardgröße: 150 x 150 mm
Türschild  Wegweiser 	20414	20514	20814	20014	20714	Standardgröße: 150 x 150 mm
	20415	20515	20815	20015	20715	Standardgröße: 200 x 150 mm
	20416	20516	20816	20016	20716	Standardgröße: 200 x 150 mm
Türschild  Wegweiser 	20421	20521	20821	20021	20721	Standardgröße: 250 x 150 mm
	20422	20522	20822	20022	20722	Standardgröße: 250 x 150 mm
	20423	20523	20823	20023	20723	Standardgröße: 250 x 150 mm
Türschild  Wegweiser 	20431	20531	20831	20031	20731	Standardgröße: 150 x 150 mm
	20432	20532	20832	20032	20732	Standardgröße: 200 x 150 mm
	20433	20533	20833	20033	20733	Standardgröße: 200 x 150 mm



Andere Formen
möglich



Andere Farben
möglich



UV-Resistent



Innen und außen
einsetzbar



Auf Wunsch:
Rückseitig selbstklebend



Andere Größen
ebenfalls möglich



Unsere Standardfarben

1. Farbe bezeichnet die Hintergrundfarbe - die 2. Farbe die Farbe der Gravur, z.B. blaues Schild / weiße Gravur

Symbol	blau/ weiß	rot/ weiß	weiß/ schwarz	schwarz/ weiß	silber/ schwarz	
Türschild 	20441	20541	20841	20041	20741	Standardgröße: 150 x 150 mm
Wegweiser 	20442	20542	20842	20042	20742	Standardgröße: 200 x 150 mm
Wegweiser 	20443	20543	20843	20043	20743	Standardgröße: 200 x 150 mm
Türschild 	20451	20551	20851	20051	20751	Standardgröße: 150 x 150 mm
Wegweiser 	20452	20552	20852	20052	20752	Standardgröße: 200 x 150 mm
Wegweiser 	20453	20553	20853	20053	20753	Standardgröße: 200 x 150 mm
Türschild 	20461	20561	20861	20061	20761	Standardgröße: 150 x 150 mm
Wegweiser 	20462	20562	20862	20062	20762	Standardgröße: 200 x 150 mm
Wegweiser 	20463	20563	20863	20063	20763	Standardgröße: 200 x 150 mm
Türschild 	20471	20571	20871	20071	20771	Standardgröße: 250 x 150 mm
Wegweiser 	20472	20572	20872	20072	20772	Standardgröße: 250 x 150 mm
Wegweiser 	20473	20573	20873	20073	20773	Standardgröße: 250 x 150 mm



Andere Formen
möglich



Andere Farben
möglich



UV-Resistent



Innen und außen
einsetzbar



Auf Wunsch:
Rückseitig selbstklebend



Andere Größen
ebenfalls möglich

Schilder für Ihre Dusch- und Waschräume: entweder als Türschild oder als Wegweiser-Schild.

Individuell - mit und ohne Logo, in verschiedenen Ausführungen

Text kann individuell angepasst werden

Unsere Standardfarben

1. Farbe bezeichnet die Hintergrundfarbe - die 2. Farbe die Farbe der Gravur, z.B. blaues Schild / weiße Gravur

Symbol	blau/ weiß	rot/ weiß	weiß/ schwarz	schwarz/ weiß	silber/ schwarz	
Türschild 	21407	21507	21807	21007	21707	Standardgröße: 250 x 150 mm
Wegweiser 	21408	21508	21808	21008	21708	Standardgröße: 250 x 150 mm
Wegweiser 	21409	21509	21809	21009	21709	Standardgröße: 250 x 150 mm
Türschild 	21411	21511	21811	21011	21711	Standardgröße: 150 x 150 mm
Wegweiser 	21412	21512	21812	21012	21712	Standardgröße: 150 x 150 mm
Wegweiser 	21413	21513	21813	21013	21713	Standardgröße: 150 x 150 mm
Türschild 	21421	21521	21821	21021	21721	Standardgröße: 150 x 150 mm
Wegweiser 	21422	21522	21822	21022	21722	Standardgröße: 150 x 150 mm
Wegweiser 	21423	21523	21823	21023	21723	Standardgröße: 150 x 150 mm
Türschild 	21434	21534	21834	21034	21734	Standardgröße: 150 x 150 mm
Wegweiser 	21435	21535	21835	31035	21735	Standardgröße: 200 x 150 mm
Wegweiser 	21436	21536	21836	21036	21736	Standardgröße: 200 x 150 mm

Andere Formen möglich

Andere Farben möglich

UV-Resistent

Innen und außen einsetzbar

Auf Wunsch: Rückseitig selbstklebend

Andere Größen ebenfalls möglich

EINRICHTUNGEN

Schilder für Ihre verschiedenen Einrichtungen: entweder als Türschild oder als Wegweiser-Schild.

Individuell - mit und ohne Logo, in verschiedenen Ausführungen

Text kann individuell angepasst werden

Unsere Standardfarben

1. Farbe bezeichnet die Hintergrundfarbe - die 2. Farbe die Farbe der Gravur, z.B. blaues Schild / weiße Gravur

Symbol	blau/ weiß	rot/ weiß	weiß/ schwarz	schwarz/ weiß	silber/ schwarz	
Türschild Wegweiser 	22401	22501	22801	22001	22701	Standardgröße: 150 x 150 mm
	22402	22502	22802	22002	22702	Standardgröße: 150 x 150 mm
	22403	22503	22803	22003	22703	Standardgröße: 150 x 150 mm
Türschild Wegweiser 	22411	22511	22811	22011	22711	Standardgröße: 150 x 150 mm
	22412	22512	22812	22012	22712	Standardgröße: 150 x 150 mm
	22413	22513	22813	22013	22713	Standardgröße: 150 x 150 mm
Türschild Wegweiser 	22421	22521	22821	22021	22721	Standardgröße: 150 x 150 mm
	22422	22522	22822	22022	22722	Standardgröße: 150 x 200 mm
	22423	22523	22823	22023	22723	Standardgröße: 150 x 200 mm
Türschild Wegweiser 	22431	22531	22831	22031	22731	Standardgröße: 150 x 150 mm
	22432	22532	22832	22032	22732	Standardgröße: 150 x 150 mm
	22433	22533	22833	22033	22733	Standardgröße: 150 x 150 mm



Andere Formen
möglich



Andere Farben
möglich



UV-Resistent



Innen und außen
einsetzbar
















Auf Wunsch:
Rückseitig selbstklebend



Andere Größen
ebenfalls möglich

Unsere Standardfarben

1. Farbe bezeichnet die Hintergrundfarbe - die 2. Farbe die Farbe der Gravur, z.B. blaues Schild / weiße Gravur

Symbol	blau/ weiß	rot/ weiß	weiß/ schwarz	schwarz/ weiß	silber/ schwarz	
Türschild 	22444	22544	22844	22044	22744	Standardgröße: 150 x 150 mm
Wegweiser 	22445	22545	22845	22045	22745	Standardgröße: 200 x 200 mm
Wegweiser 	22446	22546	22846	22046	22746	Standardgröße: 200 x 200 mm
Türschild 	22451	22551	22851	22051	22751	Standardgröße: 250 x 150 mm
Wegweiser 	22452	22552	22852	22052	22752	Standardgröße: 250 x 150 mm
Wegweiser 	22453	22553	22853	22053	22753	Standardgröße: 250 x 150 mm
Türschild 	22461	22561	22861	22061	22761	Standardgröße: 250 x 150 mm
Wegweiser 	22462	22562	22862	22062	22762	Standardgröße: 250 x 150 mm
Wegweiser 	22463	22563	22863	22063	22763	Standardgröße: 250 x 150 mm
Türschild 	22477	22577	22877	22077	22777	Standardgröße: 250 x 150 mm
Wegweiser 	22478	22578	22878	22078	22778	Standardgröße: 250 x 150 mm
Wegweiser 	22479	22579	22879	22079	22779	Standardgröße: 250 x 150 mm



Andere Formen
möglich


Andere Farben
möglich


UV-Resistent


Innen und außen
einsetzbar


Auf Wunsch:
Rückseitig selbstklebend

 Andere Größen
ebenfalls möglich









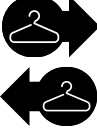
Schilder für Ihre Umkleieräume: entweder als Türschild oder als Wegweiser-Schild.

Individuell - mit und ohne Logo, in verschiedenen Ausführungen

Text kann individuell angepasst werden

Unsere Standardfarben

1. Farbe bezeichnet die Hintergrundfarbe - die 2. Farbe die Farbe der Gravur, z.B. blaues Schild / weiße Gravur

Symbol	blau/ weiß	rot/ weiß	weiß/ schwarz	schwarz/ weiß	silber/ schwarz	
Türschild  Wegweiser 	23404	23504	23804	23004	23704	Standardgröße: 150 x 150 mm
	23405	23505	23805	23005	23705	Standardgröße: 250 x 250 mm
	23406	23506	23806	23006	23706	Standardgröße: 250 x 250 mm
Türschild  Wegweiser 	23414	23514	23814	23014	23714	Standardgröße: 150 x 150 mm
	23415	23515	23815	23015	23715	Standardgröße: 250 x 250 mm
	23416	23516	23816	23016	23716	Standardgröße: 250 x 250 mm
Türschild  Wegweiser 	23424	23524	23824	23024	23724	Standardgröße: 150 x 150 mm
	23425	23525	23825	23025	23725	Standardgröße: 250 x 250 mm
	23426	23526	23826	23026	23726	Standardgröße: 250 x 250 mm
Türschild  Wegweiser 	23434	23534	23834	23034	23734	Standardgröße: 150 x 150 mm
	23435	23535	23835	23035	23735	Standardgröße: 250 x 250 mm
	23436	23536	23836	23036	23736	Standardgröße: 250 x 250 mm



Andere Formen
möglich



Andere Farben
möglich



UV-Resistent



Innen und außen
einsetzbar



Auf Wunsch:
Rückseitig selbstklebend









Andere Größen
ebenfalls möglich

UMKLEIDE

Unsere Standardfarben

1. Farbe bezeichnet die Hintergrundfarbe - die 2. Farbe die Farbe der Gravur, z.B. blaues Schild / weiße Gravur

Symbol	 blau/ weiß	 rot/ weiß	 weiß/ schwarz	 schwarz/ weiß	 silber/ schwarz	
Türschild Umkleide	23441	23541	23841	23041	23741	Standardgröße: 250 x 100 mm
Wegweiser → Umkleide	23442	23542	23842	23042	23742	Standardgröße: 300 x 150 mm
← Umkleide	23443	23543	23843	23043	23743	Standardgröße: 300 x 150 mm
Türschild Changing room	23451	23551	23851	23051	23751	Standardgröße: 300 x 100 mm
Wegweiser → Changing room	23452	23552	23852	23052	23752	Standardgröße: 350 x 150 mm
← Changing room	23453	23553	23853	23053	23753	Standardgröße: 350 x 150 mm
Für Garderobe wird keine Haftung übernommen	23461	23561	23861	23061	23761	Standardgröße: 100 x 50 mm
Für Garderobe und Wertsachen keine Haftung	23471	23571	23871	23071	23771	Standardgröße: 100 x 50 mm
Individueller Text	23481	23581	23851	23081	23781	Standardgröße: 100 x 50 mm

Wir bitten Sie uns das Logo im Voraus bereitzustellen, bevor Sie das Schild bestellen.
Weitere Informationen zur Individualisierung Ihrer Schilder finden Sie auf Seite 18.

Andere Größen
ebenfalls möglich



Andere Formen
möglich



Andere Farben
möglich




UV-Resistent



Innen und außen
einsetzbar



Auf Wunsch:
Rückseitig selbstklebend



UMKLEIDE

Schilder für Ihre Garderobenschränke
In verschiedenen Ausführungen möglich

Diese Schilder werden standardmäßig rückseitig selbstklebend angeboten

Unsere Standardfarben

1. Farbe bezeichnet die Hintergrundfarbe - die 2. Farbe die Farbe der Gravur, z.B. blaues Schild / weiße Gravur

Form	blau/ weiß	rot/ weiß	weiß/ schwarz	schwarz/ weiß	silber/ schwarz	Standardgröße: 100 x 50 mm
123456	24401	24501	24801	24001	24701	Standardgröße: 100 x 50 mm
123456	24402	24502	24802	24002	24702	Standardgröße: 100 x 50 mm
123456	24403	24503	24803	24003	24703	Standardgröße: 100 x 50 mm
123456	24404	24504	24804	24004	24704	Standardgröße: 100 x 50 mm
123456	24405	24505	24805	24005	24705	Standardgröße: 100 x 50 mm
123456	24406	24506	24806	24006	24706	Standardgröße: 100 x 50 mm
123456	24407	24507	24807	24007	24707	Standardgröße: 100 x 50 mm

Andere Größen ebenfalls möglich



Andere Formen möglich




Andere Farben möglich



UV-Resistent



Innen und außen einsetzbar




POOL-BEREICH

Schilder für Ihren Pool-Bereich
 Individuell - mit und ohne Logo, in verschiedenen Ausführungen
 Text kann individuell angepasst werden

Unsere Standardfarben

1. Farbe bezeichnet die Hintergrundfarbe - die 2. Farbe die Farbe der Gravur, z.B. blaues Schild / weiße Gravur

Beispiele:



WT 1,20 m

25401	25501	25801	25001	25701	Standardgröße: 400 x 100 mm
-------	-------	-------	-------	-------	--------------------------------

TEXT +

25402	25502	25802	25002	25702	Standardgröße: 400 x 100 mm
-------	-------	-------	-------	-------	--------------------------------

Nichtschwimmer

25403	25503	25803	25003	25703	Standardgröße: 600 x 100 mm
-------	-------	-------	-------	-------	--------------------------------

Springer

25404	25504	25804	25004	25704	Standardgröße: 600 x 100 mm
-------	-------	-------	-------	-------	--------------------------------

Randspringen verboten

25405	25505	25805	25005	25705	Standardgröße: 600 x 100 mm
-------	-------	-------	-------	-------	--------------------------------



25406	25506	25806	25006	25706	Standardgröße: 200 x 200 mm
-------	-------	-------	-------	-------	--------------------------------



25407	25507	25807	25007	25707	Standardgröße: 200 x 200 mm
-------	-------	-------	-------	-------	--------------------------------

Nichtschwimmer

25408	25508	25808	25008	25708	Standardgröße: 600 x 100 mm
-------	-------	-------	-------	-------	--------------------------------

Alle Schilder auch mit individuellem Logo möglich

Wir bitten Sie uns das Logo im Voraus bereitzustellen, bevor Sie das Schild bestellen.
 Weitere Informationen zur Individualisierung Ihrer Schilder finden Sie auf Seite 18.

Andere Größen ebenfalls möglich



Andere Formen möglich



Andere Farben möglich




UV-Resistent



Innen und außen einsetzbar





























Auf Wunsch: Rückseitig selbstklebend



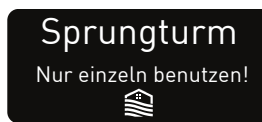
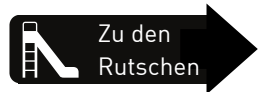
POOL-BEREICH

Unsere Standardfarben

1. Farbe bezeichnet die Hintergrundfarbe - die 2. Farbe die Farbe der Gravur, z.B. blaues Schild / weiße Gravur

 blau/ weiß	 rot/ weiß	 weiß/ schwarz	 schwarz/ weiß	 silber/ schwarz	
 25409	 25509	 25809	 25009	 25709	Standardgröße: 400 x 250 mm
 25410	 25510	 25810	 25010	 25710	Standardgröße: 400 x 250 mm
 25411	 25511	 25811	 25011	 25711	Standardgröße: 400 x 100 mm
 25412	 25512	 25812	 25012	 25712	Standardgröße: 500 x 300 mm

Beispiele:



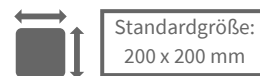
Wir bitten Sie uns das Logo im Voraus bereitzustellen, bevor Sie das Schild bestellen.
Weitere Informationen zur Individualisierung Ihrer Schilder finden Sie auf Seite 18.

Andere Größen ebenfalls möglich


STANDARD HINWEISSCHILDER

Des Weiteren können wir Ihnen auch Hinweisschilder nach DIN 4844-2, ISO 70712-1 anbieten wie z.B.:

- Kinder in Wassereinrichtungen beaufsichtigen
- Rettungsweste benutzen
- Nur in Rückenlage rutschen
- Nur barfuß betreten
- Bitte Abstand halten beim Rutschen



Hinweisschilder werden immer in blau/weiß dargestellt



bei einem Durchmesser von Ø 200 mm liegt die Erkennungsweite bei ca. 8 m
 bei Ø 300 mm = Erkennungsweite bis ca. 12 m
 bei Ø 400 mm = Erkennungsweite bis ca. 16 m
 bei Ø 500 mm = Erkennungsweite bis ca. 20 m



Andere Formen möglich



Andere Farben möglich



UV-Resistent



Innen und außen einsetzbar



Auf Wunsch:
Rückseitig selbstklebend


HINWEISSCHILDER









Standard-Hinweisschilder sind im Schwimmbad wichtig, um den Gästen dabei zu helfen, sich leichter zurechtzufinden und die verschiedenen Einrichtungen und Bereiche des Schwimmbads zu finden.

Unsere Standardfarben

1. Farbe bezeichnet die Hintergrundfarbe - die 2. Farbe die Farbe der Gravur, z.B. Blaues Schild / weiße Gravur

Beispiele:



	blau/ weiß	rot/ weiß	weiß/ schwarz	schwarz/ weiß	silber/ schwarz	Standardgröße: 300 x 150 mm
 Eingang	26401	26501	26801	26001	26701	Standardgröße: 300 x 150 mm
 Eingang	26402	26502	26802	26002	26702	Standardgröße: 300 x 150 mm
 Ausgang	26403	26503	26803	26003	26703	Standardgröße: 300 x 150 mm
 Ausgang	26404	26504	26804	26004	26704	Standardgröße: 300 x 150 mm
 Ausgang	26405	26505	26805	26005	26705	Standardgröße: 400 x 100 mm
 KASSE	26409	26509	26809	26009	26709	Standardgröße: 400 x 200 mm
	26411	26511	26811	26011	26711	Standardgröße: 150 x 150 mm
	26414	26514	26814	26014	26714	Standardgröße: 150 x 150 mm

Alle Schilder auch mit individuellem Logo möglich

Wir bitten Sie uns das Logo im Voraus bereitzustellen, bevor Sie das Schild bestellen. Weitere Informationen zur Individualisierung Ihrer Schilder finden Sie auf Seite 18.

Andere Größen ebenfalls möglich



Andere Formen möglich



Andere Farben möglich



UV-Resistent







Innen und außen einsetzbar



Auf Wunsch: Rückseitig selbstklebend

Unsere Standardfarben

1. Farbe bezeichnet die Hintergrundfarbe - die 2. Farbe die Farbe der Gravur, z.B. Blaues Schild / weiße Gravur

Beispiele:	 blau/ weiß	 rot/ weiß	 weiß/ schwarz	 schwarz/ weiß	 silber/ schwarz	
	26418	26518	26818	26018	26718	Standardgröße: 200 x 200 mm
	26421	26521	26821	26021	26721	Standardgröße: 200 x 200 mm
	26424	26524	26824	26024	26724	Standardgröße: 200 x 200 mm
	26427	26527	26827	26027	26727	Standardgröße: 200 x 200 mm
	26430	26530	26830	26030	26730	Standardgröße: 200 x 200 mm
	26233	26533	26833	26033	26733	Standardgröße: 200 x 200 mm
	26436	26536	26836	26036	26736	Standardgröße: 200 x 200 mm

Alle Schilder auch mit individuellen Logo möglich

Wir bitten Sie uns das Logo im Voraus bereitzustellen, bevor Sie das Schild bestellen. Weitere Informationen zur Individualisierung Ihrer Schilder finden Sie auf Seite 18.

Andere Größen ebenfalls möglich



Andere Formen möglich



Andere Farben möglich




UV-Resistent



Innen und außen einsetzbar



Auf Wunsch: Rückseitig selbstklebend



ERSTELLUNG VON INDIVIDUELLEN-SCHILDERN

INDIVIDUELL - MIT UND OHNE LOGO - IN VERSCHIEDENEN AUSFÜHRUNGEN

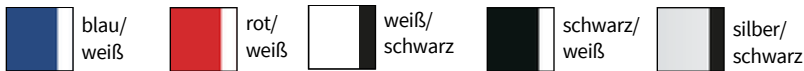
Gerne bieten wir auch personalisierte und spezielle Schilder für Ihr Schwimmbad an, die Informationen anzeigen wie z.B.:

- Öffnungszeiten
- Eintrittspreise
- Zeiten von Schwimm- oder Aquafitness Kurse
- ph-Wert und/oder die Wassertemperatur

Eine Einbindung eines Logos, Stadtwappen oder anderer Symbole ist möglich.

Gerne erstellen wir ein Angebot für Ihr Wunschschild - bitte setzen Sie sich in diesem Falle direkt mit uns in Verbindung.

Unsere Standardfarben



Andere Formen möglich



Andere Farben möglich



UV-Resistent



Innen und außen einsetzbar



Auf Wunsch:
Rückseitig selbstklebend



Maximale Größe:
1,2 m x 0,6 m



ÖFFNUNGSZEITEN

Montag	07:00 - 20:00 Uhr
Dienstag	07:00 - 20:00 Uhr
Mittwoch	07:00 - 20:00 Uhr
Donnerstag	07:00 - 20:00 Uhr
Freitag	07:00 - 22:00 Uhr
Samstag	07:00 - 22:00 Uhr
Sonntag	07:00 - 20:00 Uhr



AN FEIERTAGEN GESCHLOSSEN
Kassenschluss: 45 min vor Badeschluss




Ihr Logo

EINTRITTSPREISE

	4-Std. Karte	Tageskarte
Erwachsene	6 €	10 €
Kinder bis 6 Jahre	4 €	6 €
Jahreskarte	140 €	

Ihr Logo



WICHTIGE INFORMATIONEN

Wenn Sie ein Schild mit einem individuellem Logo haben möchten, gibt es einige wichtige Dinge, die Sie bei der Bestellung beachten sollten, um sicherzustellen, dass Ihr Schild nach Ihren Vorstellungen hergestellt wird.

1. Logo bitte im Voraus bereitstellen, bevor Sie das Schild bestellen

- das Logo sollte in einer sehr guten Qualität und in einem spezifischen Format vorliegen (gerne als PNG, JPG oder SVG Datei)

2. Bitte genau angeben, wo das Logo auf dem Schild platziert werden soll

Bitte beachten Sie, dass die Herstellung eines Schildes mit individuellem Logo in der Regel mehr Zeit in Anspruch nimmt als die Herstellung eines Standard-Schildes. Wenn Sie es für eine Veranstaltung oder Eröffnung benötigen, dann sollten Sie sicherstellen, dass Sie genügend Zeit für die Herstellung und Lieferung des Schildes einplanen.

3. Wir übermitteln Ihnen eine Korrekturdatei zur Ansicht

Bitte prüfen Sie die Inhalte dieser Korrektur. Sollte alles in Ordnung sein, dann senden Sie uns bitte Ihre Freigabe zu. Ihr Schild wird erst dann produziert, wenn uns die Freigabe vorliegt.

Es können auch zusätzliche Kosten für die Anfertigung eines individuellen Designs anfallen. Hierzu senden wir Ihnen gerne vorab ein Angebot und Designvorschlag zu.

Gerne stehen wir Ihnen bei weiteren Fragen zur Verfügung.




KONTAKT

Ewald Hildebrandt GmbH & Co. KG

Feldstr. 30
44867 Bochum

02327/ 99 17 0
Schilder@eha.de



www.eha.de