

# LAMBRIN WPC EXTERIOR

COLECCIÓN: SOLARIS

La Nueva Avenida



2025



[www.lna.com.mx](http://www.lna.com.mx)



## LAMBRÍN EXTERIOR – BELLEZA QUE RESISTE EL TIEMPO

El Lambrín Exterior WPC está diseñado para enfrentar sol, lluvia, nieve y cambios de temperatura sin perder su color ni su forma.

Su acabado imita la madera natural con vetas realistas, elevando la estética de cualquier fachada con un estilo sofisticado y moderno.

- Resistente a sol, lluvia y cambios de temperatura
- Apariencia de madera natural en múltiples colores
- Fácil de instalar y mantener
- Fabricado con materiales reciclados, 100% ecológico

Resistencia, sostenibilidad y diseño en cada panel.

Una solución arquitectónica que combina durabilidad, estética y responsabilidad ecológica.

Con Lambrín Exterior, tu espacio luce natural, elegante y preparado para resistir los años.



# LAMBRIN WPC EXTERIOR

COLECCIÓN: SOLARIS



## Características:



Resistente a  
climas extremos



Mantenimiento  
sencillo



Resistente a  
insectos



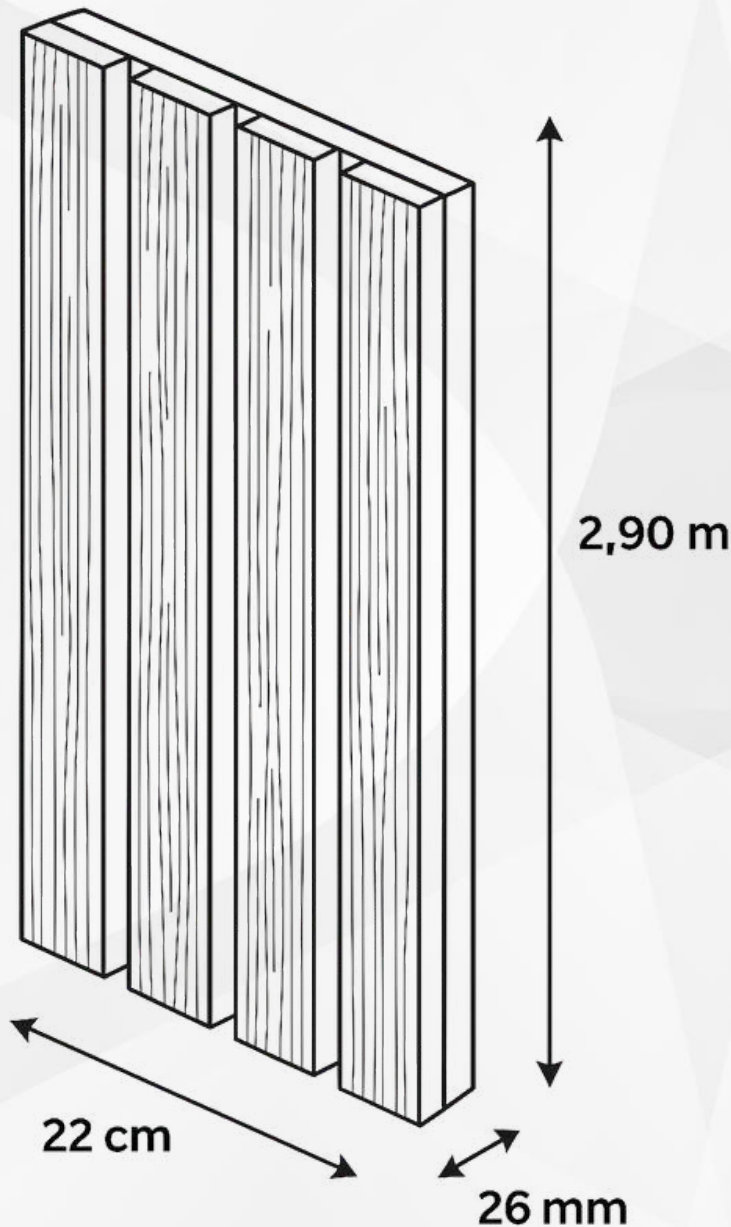
Larga  
Durabilidad



Resistente a  
hongos y  
bacterias



Resistente a la  
humedad



18 KG PESO POR PIEZA

PZAS POR CAJA: 5

VENTA POR CAJA DE  
3.19 M2

Perfecto para revestir fachadas, puertas, techos, balcones y bardas exteriores, ofreciendo un acabado estético impecable con alta funcionalidad.

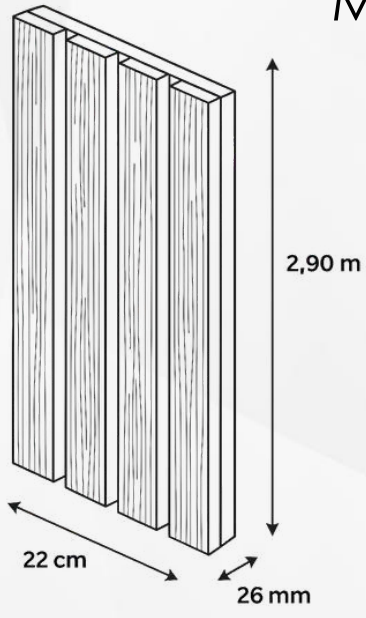


SKU: 2071123

Perfecto para revestir fachadas, puertas, techos, balcones y bardas exteriores, ofreciendo un acabado estético impecable con alta funcionalidad.

# COLECCIÓN : SOLARIS MODELO: NOGAL URBANO

MARCA: NUVOW



Resistente a climas extremos



Mantenimiento sencillo



Resistente a insectos



Larga Durabilidad



Resistente a hongos y bacterias



Resistente a la humedad

Contamos con los clips y tornillos para su correcta instalación



SKU: 2071123  
COLECCIÓN : SOLARIS  
MODELO: NOGAL URBANO



MARCA: NUVOW

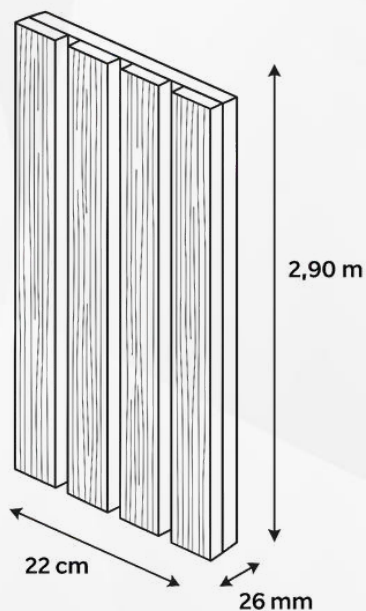


SKU: 2071122

## COLECCIÓN : SOLARIS MODELO: CEDRO VIVO

MARCA: NUVOW

Perfecto para revestir fachadas, puertas, techos, balcones y bardas exteriores, ofreciendo un acabado estético impecable con alta funcionalidad.



Resistente a climas extremos



Mantenimiento sencillo



Resistente a insectos



Larga Durabilidad



Resistente a hongos y bacterias



Resistente a la humedad

Contamos con los clips y tornillos para su correcta instalación



SKU: 2071122  
COLECCIÓN : SOLARIS  
MODELO: CEDRO VIVO



MARCA: NUVOW


# LAMBRIN WPC EXTERIOR

Colección: Solaris




Uso recomendado: Residencial

2 Colores disponibles:



NOGAL  
URBANO



CEDRO  
VIVO



Contamos con los clips y tornillos para su correcta instalación

Tamaño de lámina	2.90 m x 22 cm x 26 mm
Peso	2.8 Kg
Metros cuadrados caja	3.19 m
Presentación	Caja 5 pzas
Material	Fibras de madera natural (60%), Polímeros plásticos (30%) Aditivos especiales (10%)
Aplicaciones	Decoración de pared exterior
No Recomendable	En muros irregulares, desnivelados o con humedad
Mantenimiento	Mínimo mantenimiento

Son fáciles de mantener, resisten la humedad y se instalan de forma rápida y práctica, lo que las hace perfectas para renovar cualquier espacio sin complicaciones.

Ideal para:



Fachadas



Muros  
exteriores



Terrazas



Áreas  
comerciales


# Guía de Instalación de LAMBRÍN WPC EXTERIOR

**Colección: Solaris**



## 1. Prepara el muro

Asegúrate de que la superficie esté plana, limpia y seca. Si es irregular, coloca un bastidor de madera tratada o perfiles metálicos (separación de 30–40 cm).



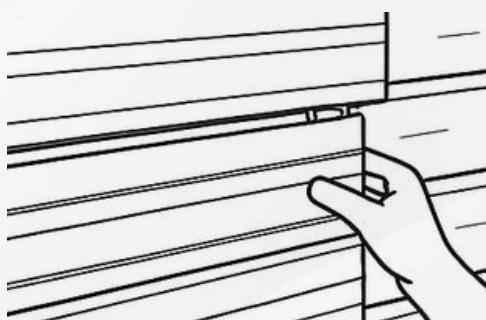
## 2. Coloca el bastidor

Instala los perfiles de soporte en sentido perpendicular al lambrín. Fíjalos con tornillos y revisa nivelación.



## 3. Instala la primera pieza

Coloca el primer panel alineado y fíjalo con clips de inicio o tornillos ocultos. Debe quedar perfectamente a nivel.



## 4. Continúa con los paneles

Une las piezas con el sistema macho-hembra y sujétalas con clips en cada bastidor. Repite hasta cubrir el área.

# Guía de Instalación de **LAMBRÍN WPC EXTERIOR**

**Colección: Solaris**



## **5. Haz cortes de ajuste**

En esquinas o bordes, corta las piezas a medida. Deja 5–8 mm de dilatación y coloca perfiles de terminación.



## **6. Remata y limpia**

Instala molduras finales, revisa que no haya piezas flojas y limpia con un trapo húmedo.



NUVOW

# Guía de Mantenimiento de LAMBRÍN WPC EXTERIOR

## Colección: Solaris

### 1. Limpieza regular

- Limpiar cada 1–2 semanas con paño húmedo y jabón neutro.
- Evitar productos abrasivos o con cloro.



### 2. Control de humedad

- No usar trapos empapados.
- Evitar acumulación de agua en juntas o esquinas.



### 3. Protección solar

- En exteriores, aplicar protector UV cada 12–18 meses.
- Usar toldos o sombras en zonas con sol extremo.



### 4. Prevención de daños


- No golpear ni cortar la superficie.
- Revisar fijaciones y clips una vez al año.



### 5. Reparaciones menores

- Ajustar piezas flojas.
- Lijar rayones superficiales con lija fina.
- Reemplazar paneles dañados.





# CONOCE MAS COLECCIONES DE LA **MARCA NUVOW** QUE TENEMOS EN LA NUEVA AVENIDA

Da click en cada catálogo para que conozcas más recubrimientos de exterior ...

## DECK TERRATILES



## DECK MACCA



LA NUEVA AVENIDA



LA NUEVA AVENIDA

Desde tu elección hasta la instalación

[www.lna.com.mx](http://www.lna.com.mx)

