

LAMBRIN WPC EXTERIOR

COLECCIÓN: SOLARIS

La Nueva Avenida



2025



www.lna.com.mx



LAMBRÍN EXTERIOR – BELLEZA QUE RESISTE EL TIEMPO

El Lambrín Exterior WPC está diseñado para enfrentar sol, lluvia, nieve y cambios de temperatura sin perder su color ni su forma.

Su acabado imita la madera natural con vetas realistas, elevando la estética de cualquier fachada con un estilo sofisticado y moderno.

- Resistente a sol, lluvia y cambios de temperatura
- Apariencia de madera natural en múltiples colores
- Fácil de instalar y mantener
- Fabricado con materiales reciclados, 100% ecológico

Resistencia, sostenibilidad y diseño en cada panel.

Una solución arquitectónica que combina durabilidad, estética y responsabilidad ecológica.

Con Lambrín Exterior, tu espacio luce natural, elegante y preparado para resistir los años.



LAMBRIN WPC EXTERIOR

COLECCIÓN: SOLARIS



Características:



Resistente a
climas extremos



Mantenimiento
sencillo



Resistente a
insectos



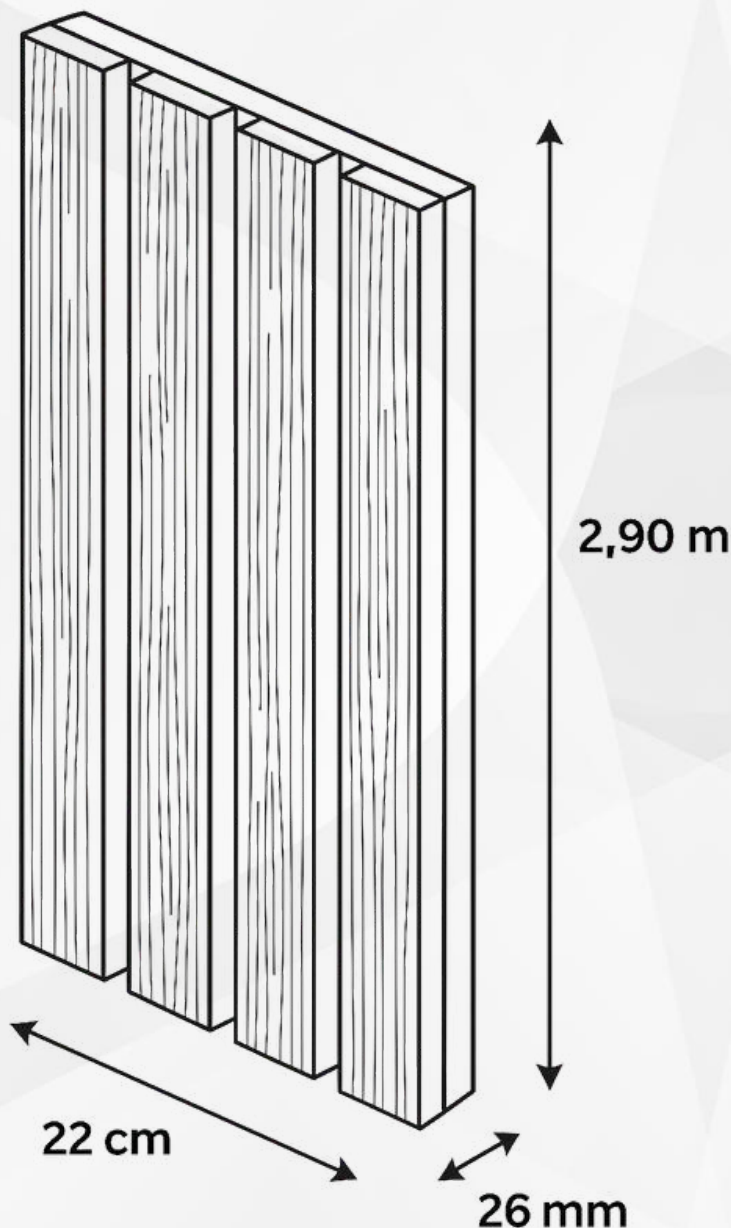
Larga
Durabilidad



Resistente a
hongos y
bacterias



Resistente a la
humedad




18 KG PESO POR PIEZA

PZAS POR CAJA: 5

VENTA POR CAJA DE
3.19 M2

Perfecto para revestir fachadas, puertas, techos, balcones y bardas exteriores, ofreciendo un acabado estético impecable con alta funcionalidad.

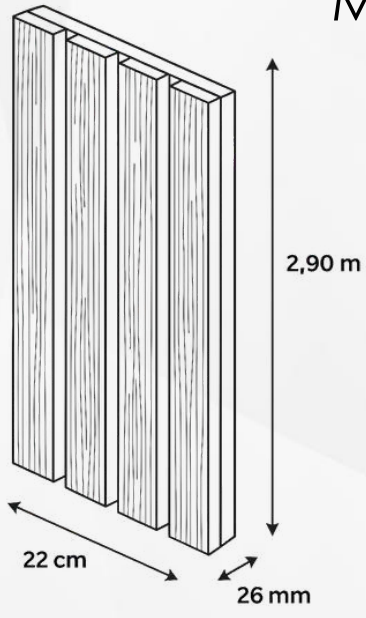


SKU: 2071123

Perfecto para revestir fachadas, puertas, techos, balcones y bardas exteriores, ofreciendo un acabado estético impecable con alta funcionalidad.

COLECCIÓN : SOLARIS MODELO: NOGAL URBANO

MARCA: NUVOW



Resistente a climas extremos



Mantenimiento sencillo



Resistente a insectos



Larga Durabilidad



Resistente a hongos y bacterias



Resistente a la humedad

Contamos con los clips y tornillos para su correcta instalación



10

**Años de
Garantía**

SKU: 2071123

COLECCIÓN : SOLARIS
MODELO: NOGAL URBANO



MARCA: NUVOW

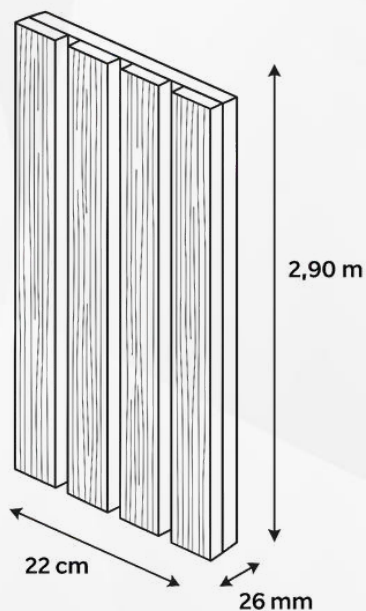


SKU: 2071122

COLECCIÓN : SOLARIS MODELO: CEDRO VIVO

MARCA: NUVOW

Perfecto para revestir fachadas, puertas, techos, balcones y bardas exteriores, ofreciendo un acabado estético impecable con alta funcionalidad.



Resistente a climas extremos



Mantenimiento sencillo



Resistente a insectos



Larga Durabilidad



Resistente a hongos y bacterias



Resistente a la humedad

Contamos con los clips y tornillos para su correcta instalación

10

**Años de
Garantía**

LA NUEVA AVENIDA



SKU: 2071122

COLECCIÓN : SOLARIS
MODELO: CEDRO VIVO



MARCA: NUVOW


LAMBRIN WPC EXTERIOR

Colección: Solaris




Uso recomendado: Residencial

2 Colores disponibles:



NOGAL
URBANO



CEDRO
VIVO



Contamos con los clips y tornillos para su correcta instalación

Tamaño de lámina	2.90 m x 22 cm x 26 mm
Peso	2.8 Kg
Metros cuadrados caja	3.19 m
Presentación	Caja 5 pzas
Material	Fibras de madera natural (60%), Polímeros plásticos (30%) Aditivos especiales (10%)
Aplicaciones	Decoración de pared exterior
No Recomendable	En muros irregulares, desnivelados o con humedad
Mantenimiento	Mínimo mantenimiento
Vida Util	20 a 30 años bajo uso exterior normal, ya que son resistentes a los rayos UV y a la lluvia
Garantía	10 Años

Son fáciles de mantener, resisten la humedad y se instalan de forma rápida y práctica, lo que las hace perfectas para renovar cualquier espacio sin complicaciones.

Ideal para:



Fachadas



Muros
exteriores



Terrazas



Áreas
comerciales


Guía de Instalación de LAMBRÍN WPC EXTERIOR

Colección: Solaris



1. Prepara el muro

Asegúrate de que la superficie esté plana, limpia y seca. Si es irregular, coloca un bastidor de madera tratada o perfiles metálicos (separación de 30–40 cm).



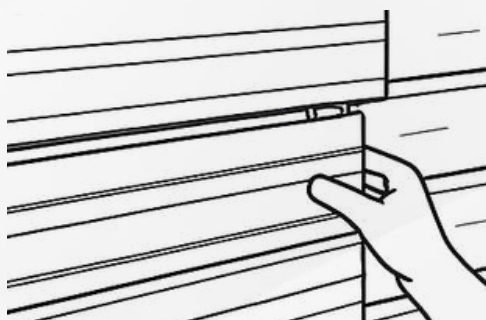
2. Coloca el bastidor

Instala los perfiles de soporte en sentido perpendicular al lambrín. Fíjalos con tornillos y revisa nivelación.



3. Instala la primera pieza

Coloca el primer panel alineado y fíjalo con clips de inicio o tornillos ocultos. Debe quedar perfectamente a nivel.



4. Continúa con los paneles

Une las piezas con el sistema macho-hembra y sujétalas con clips en cada bastidor. Repite hasta cubrir el área.

Guía de Instalación de **LAMBRÍN WPC EXTERIOR**

Colección: Solaris



5. Haz cortes de ajuste

En esquinas o bordes, corta las piezas a medida. Deja 5–8 mm de dilatación y coloca perfiles de terminación.



6. Remata y limpia

Instala molduras finales, revisa que no haya piezas flojas y limpia con un trapo húmedo.



Guía de Mantenimiento de LAMBRÍN WPC EXTERIOR

Colección: Solaris

1. Limpieza regular

- Limpiar cada 1–2 semanas con paño húmedo y jabón neutro.
- Evitar productos abrasivos o con cloro.



2. Control de humedad

- No usar trapos empapados.
- Evitar acumulación de agua en juntas o esquinas.



3. Protección solar

- En exteriores, aplicar protector UV cada 12–18 meses.
- Usar toldos o sombras en zonas con sol extremo.



4. Prevención de daños


- No golpear ni cortar la superficie.
- Revisar fijaciones y clips una vez al año.



5. Reparaciones menores

- Ajustar piezas flojas.
- Lijar rayones superficiales con lija fina.
- Reemplazar paneles dañados.





CONOCE MAS COLECCIONES DE LA **MARCA NUVOW** QUE TENEMOS EN LA NUEVA AVENIDA

Da click en cada catálogo para que conozcas más recubrimientos de exterior ...

DECK TERRATILES



DECK MACCA



LA NUEVA AVENIDA



LA NUEVA AVENIDA

Desde tu elección hasta la instalación

www.lna.com.mx

