

Preisliste

Preise, Maße,
Modellinformationen,
Pflegehinweise
gültig ab 01.04.2024



Showrooms

Wir bitten Sie zu den aufgeführten Öffnungszeiten vorab einen Besuchstermin zu vereinbaren.

Bielefeld

IPDESIGN
Potsdamer Straße 180
D-33719 Bielefeld
Telefon: +49 521/92 42 70

Öffnungszeiten des Ausstellungsraums:
Montag bis Freitag: 9.30 - 17.30 Uhr
Samstag: 10.00 - 14.00 Uhr

Berlin

JAB ANSTOETZ GROUP
Knesebeckstraße 61
D-10719 Berlin
Telefon: +49 30/88 67 72 64

Öffnungszeiten:
Montag: geschlossen
Dienstag bis Freitag: 9.00 - 18.00 Uhr
Samstag: 11.00 - 16.00 Uhr

München

JAB ANSTOETZ GROUP
Unterer Anger 3
D-80331 München
Telefon: +49 89/54 88 36-0

Öffnungszeiten:
Montag: geschlossen
Dienstag bis Freitag: 9.00 - 18.00 Uhr
Samstag: 11.00 - 16.00 Uhr

HINWEISE	4
ALLROUNDER	8
BOSS*	10
CAMPUS	12
CAMPUS DE LUXE	14
CLIFF	16
CLOU	18
CUBE AIR	20
CUBE LOUNGE	26
CURVE	32
DAYDREAMER	34
FLOW	36
FLOW DINING	38
JON EDWARDS (BODENNAH)	40
JON EDWARDS (BODENFREI))	48
LOOP	54
MASTER	56
ROCKY*	58
SOULMATE	60
SOULMATE DINING	62
TRIM	64
TRINITY	66
BEZUGSTOFFE	68
LEDER	72
ZUBEHÖR/KISSEN	73
TISCHE	74
LIEFERUNGS- UND ZAHLUNGSBEDINGUNGEN	75

Die in der Preisliste mit einem * gekennzeichneten Modelle verbleiben nur noch befristet in der Kollektion. Bei Bedarf bitten wir vorab um Rückfrage zur Lieferfähigkeit!



ipdesign REPRÄSENTANTEN

Deutschland Bezirk 1

Daniel Kayser
Kirchlengern
Telefon/Mobil: +49 521 20 93 72 20*
Telefax: +49 521 20 93 92 20
E-Mail: daniel.kayser@jab.de

Kontakt Verkauf-Innendienst Deutschland
Telefon: 0521/92 42-725 und 0521/92 42-728
Telefax: 0521/92 42-780
E-Mail: ip-verkauf@jab.de

Deutschland Bezirk 2

Klaus Jelkic
Erkrath
Telefon/Mobil: +49 521 20 93 72 21*
Telefax: +49 521 20 93 92 21
E-Mail: klaus.jelkic@jab.de

Kontakt Verkauf-Innendienst Deutschland
Telefon: 0521/92 42-725 und 0521/92 42-728
Telefax: 0521/92 42-780
E-Mail: ip-verkauf@jab.de

Deutschland Bezirk 3

Marcel Woelki
Oberwerrn
Telefon/Mobil: +49 521 20 93 72 22*
Telefax: +49 521 20 93 92 22
E-Mail: marcel.woelki@jab.de

Kontakt Verkauf-Innendienst Deutschland
Telefon: 0521/92 42-725 und 0521/92 42-728
Telefax: 0521/92 42-780
E-Mail: ip-verkauf@jab.de

Österreich West Südtirol

Bruno Goller
Neukirchen
Mobil-Telefon: +43 6 64 4 34 23 22
Telefax: +43 6 56 56 67 04
E-Mail: bruno.goller@jab.de

Kontakt Verkauf-Innendienst Export
Telefon: 0521/92 42-726 und 0521/92 42-765
Telefax: 0521/92 42-780
E-Mail: ip-export@jab.de

Österreich Ost

agency4interiors
Robert S. Bastirsch
Neu-Purkersdorf
Mobil-Telefon: +43 6 64 4 54 88 51
E-Mail: office@agency4interiors.at

Kontakt Verkauf-Innendienst Export
Telefon: 0521/92 42-726 und 0521/92 42-765
Telefax: 0521/92 42-780
E-Mail: ip-export@jab.de

Schweiz

rpl livingroom GmbH
Roman Lengwiler
Walchwil
Telefon: +41 41 758 04 04
Mobil: +41 78 620 99 55
Email: ip@rpldesign.ch

Kontakt Verkauf-Innendienst Export
Telefon: 0521/92 42-726 und 0521/92 42-765
Telefax: 0521/92 42-780
E-Mail: ip-export@jab.de

Niederlande Belgien

Wim Maat
Zoetermeer
Mobil-Telefon: +31 6 15 90 00 77
Telefax: +49 521 20 93 16 19
E-Mail: wim.maat@jab.de

Kontakt Verkauf-Innendienst Export
Telefon: 0521/92 42-726 und 0521/92 42-765
Telefax: 0521/92 42-780
E-Mail: ip-export@jab.de

*Über die Festnetznummer wird zu kostengünstigen
Tarifen auf den Mobilanschluss umgeleitet.

HINWEISE

Zu Material, Pflege und Verarbeitung, Maßangaben

Allgemeines Sämtlichen Bestellungen liegen unsere allgemeinen Geschäftsbedingungen (Lieferungs- und Zahlungsbedingungen) zu Grunde. Mit Erscheinen dieser Preis- und Typenliste werden alle bisherigen Preislisten ungültig. Bei den Preisangaben handelt es sich um eine unverbindliche Preisempfehlung für den Fachhandel. Die gesetzliche Mehrwertsteuer ist in den Preisen enthalten. Alle Maßangaben sind ca.-Maße. Änderungen von Konstruktion, Maßen, Ausführungen sowie Irrtümern behalten wir uns vor.

Bestellungen Wir benötigen zur Auftragsbestätigung alle Angaben, die zur Ausführung erforderlich sind. Erst bei Vorliegen der detaillierten Angaben können wir den Auftrag bestätigen. Änderungswünsche können nur berücksichtigt werden, wenn sich der Auftrag noch nicht in der Produktion befindet. Ansonsten sind Änderungen nur möglich gegen Berechnung der anfallenden Kosten. Stornierungen bestätigter Aufträge sind nur mit unserer ausdrücklichen Zustimmung möglich.

Bezugstoffe Bei den ipdesign Stoff-Spezialkollektionen arbeiten wir in Kooperation mit den namhaftesten Stoff-Herstellern. Die benannten Stoffartikel sind in den ipdesign Stoffgruppenschlüssel integriert. Damit können Sie über beste Stoffqualitäten und ein überaus großzügiges Farbspektrum innerhalb der ipdesign Kollektion verfügen.

Symbole der Bezugstoff-Liste (Seite 68 bis 71):



Bezugstoff für
starke Beanspruchung
im Wohnbereich



Bezugstoff für
normale Beanspruchung
im Wohnbereich



Bezugstoff für
achtsame Beanspruchung
im Wohnbereich

Der angegebene Stoffbedarf gilt für Uni-Stoffe mit einer Breite von 140 cm. Rapportgemusterte Stoffe benötigen einen Mehrbedarf. Der Bedarf für Stoffe mit Rapport ist folgendermaßen zu ermitteln:

Rapport bis 30 cm = Mehrbedarf	5%	Rapport bis 60 cm = Mehrbedarf	10%
Rapport bis 70 cm = Mehrbedarf	12%	Rapport bis 100 cm = Mehrbedarf	15%
Rapport bis 120 cm = Mehrbedarf	20%	Rapport bis 130 cm = Mehrbedarf	25%

(auf den in der Preisliste angegebenen Stoffbedarf)

Bei größeren Rapporten bitten wir um Einsendung eines Mustercoupons, bzw. bei Stoffen unserer Kollektion um Angabe des Stoffnamens, damit wir den Stoffbedarf ermitteln können.

Metragenpreise erfragen Sie bitte bei unserem Verkauf-Innendienst.

Nach kurzer Gebrauchszeit vieler Sitzmöbel insbesondere bei legeren, weichen Sitz- und Rückenkissen tritt eine gewollte Faltenbildung auf. Diese entspricht einem natürlichen Vorgang, der durch die Belastung beweglicher Materialien entsteht. Konkave Formen erhöhen die Tendenz zur Faltenbildung. Stoffe mit festem Unterewebe (z.B. Velours) neigen zu stärkerer Faltenbildung. Es sollten daher alle Sitze gleichmäßig genutzt werden.

Stoffzugaben Werden uns Stoffe zur Verarbeitung zugesandt, so berechnen wir die Preise der Zeile „Weißpolster-Stoffzugabe“. Bei Zusendung von Fremdstoffen erhalten Sie eine Auftragsbestätigung mit Liefertermin unter dem Vorbehalt, dass der Stoff mit allen notwendigen Angaben innerhalb von 14 Tagen bei uns eingeht. Andernfalls verzögert sich der avisierte Liefertermin! Die in der Preisliste angegebenen Stoffmaße gelten nur für Uni-Stoffe, Breite ca. 140 cm. Jeder Sendung von Zugabestoffen ist ein Lieferschein beizugeben, aus dem der Verwendungszweck eindeutig hervorgeht. Rückfragen verzögern zwangsläufig den Liefertermin! Falls keine Angaben erfolgen, werden die Stoffe nach Beurteilung unserer Produktion verarbeitet. In der Regel gilt die senkrechte Verarbeitung (Sitzkante = Schnittkante). Insbesondere machen wir darauf aufmerksam, dass grundsätzlich die nach innen gerollte Stoffseite als rechte Seite gilt und entsprechend bezogen wird. Wenn es sich um waschbare Stoffe handelt, benötigen wir diesen Hinweis, um entsprechende Materialien (Garn, Reißverschluss, usw.) verarbeiten zu können. Eingesandte Stoffe werden ohne Prüfung auf Fehler und Eignung verarbeitet. Wir übernehmen für Fremdstoffe keine Haftung, Gewährleistungsansprüche aus unseren Lieferungs- und Zahlungsbedingungen erstrecken sich bei der Verarbeitung von Fremdstoffen nur auf die Gesamtverarbeitung ohne Bezug.

JAB/BW-Stoffe Bezugstoffe von JAB-Anstoetz, Chivasso und den BW Bielefelder Werkstätten werden über einen begünstigten Grundpreis, Zeile „Weißpolster-JAB/BW-Grundpreis“ berechnet. Die Anforderung und Berechnung erfolgt durch uns. Wenn Stoffe dieser Kollektionen aus Ihren Vorräten eingesandt werden, berechnen wir den Preis in der Zeile „Weißpolster-Stoffzugabe“.

Reinigung Abnehmbare Bezüge aus unserer Stoffkollektion, außer die als waschbare Stoffe gekennzeichneten, eignen sich nur für die chemische Reinigung nach (P). Bei Stoffeinsendungen ist auf diese Eigenschaft unbedingt zu achten. Für eine fehlerhaft vorgenommene Reinigung ist eine Haftung unsererseits ausgeschlossen.

Leder

Leder ist ein Naturprodukt, typische Merkmale/Echtheitsbeweise wie verwachsene Narben, Insektebisse, Striemen, usw. berechtigen nicht zu Beanstandungen. Farbtoleranzen und Schattierungen sind Beweis für ein natürliches und unikates Material. Insbesondere reinanilingefärbte Leder sind vor direkter Sonnenbestrahlung zu schützen. Auch innerhalb der gleichen Ledersorte gibt es Struktur- und leichte Farbunterschiede, sie unterstreichen die Echtheit des Leders. Für die Verarbeitung der ipdesign Leder werden nur die besten Rohhäute von jungen Bullen europäischer Herkunft (vorwiegend aus der Alpenregion) ausgewählt. Dieses hochwertige Naturprodukt ist Garant für ein strapazierfähiges, natürliches und elegantes Polsterleder. Die Größe der Häute liegt bei 4,5-6 m². Größere Polsterflächen aus Leder können materialbedingt gegenüber der Stoffausführung zusätzlich geteilt und mit einer Naht versehen sein. Materialdehnung ist charakteristisch für den Ledergebrauch, auch in hochwertigen Qualitäten.

„Space“ Leder ist ein naturbelassenes Anilinleder mit hauchzarter Veredlung in der Stärke 1,4-1,6 mm. Jede zu Space-Leder gegerbte Haut hat ihr eigenes lebendiges Narben- und Faltenbild mit gewachsenen Oberflächenstrukturen wie Poren, Narben, Falten und Wülsten, die die Natur gezeichnet hat. Farbnuancen entstehen dadurch, dass nicht alle Teile der Haut gleich viel Farbstoff aufnehmen können. Das Leder darf nur mit speziellen Pflegemittel für Glattleder bzw. Anilinleder gepflegt werden. Wie bei jedem Naturprodukt kann sich die Farbe durch Sonneneinstrahlung auch beim Leder verändern. Speziell das Leder Space (Lichteinheit 3) sollte vor direkter Sonneneinstrahlung geschützt werden.

„Galaxy“ ist ein chromgegerbtes, vollnarbiges Semi-Anilin-Leder in einer Stärke von 1,6-1,8 mm. Auch in diesem Leder sind Natur- und Wachstumsmerkmale wie z.B. Narben sichtbar. Leichte Glanz-, Farb- und Strukturunterschiede sind normal und gelten als Echtheitszertifikat für Naturleder. Patina und entstehende Glanzstellen sind im Gebrauch warentypisch. Durch eine hohe Lichteinheit erhält dieses Leder die Wertbeständigkeit Ihres Möbels.

Bei "Star" handelt es sich um ein rustikales, nubukiertes Anilin-Büffelleder mit einem Wachsfinish. Ebenso wie Rinderleder ist es ähnlich dem Fingerabdruck eines Menschen: Jede Haut ist ein Unikat. So wird jedes Möbelstück, das hiermit bezogen wird, ebenfalls einzigartig bleiben. Durch die kleineren Häute des Büffels im Vergleich zu Rindern ist das Einarbeiten von Rückenpartien und Flecken unumgänglich. Vernarbungen, Kratzer, Mastfalten und Hornstöße sowie hell/dunkle Merkmale sind nicht zu vermeiden und gleichzeitig ein Zeichen der Echtheit eines gewachsenen Materials. Die sich daraus ergebende Struktur der Haut wirkt optisch sehr reizvoll und ist gewolltes Merkmal dieser Kollektion "Star". Farbausfälle sind innerhalb einer Partie und je Haut schwankend. Eine Nachlieferung exakter Farbstellungen kann aufgrund der individuellen Hauteigenschaften und Färbeprozesse nicht immer gewährleistet werden. Was sich bei dem Benutzen so gut anpasst, wird sich stärker dehnen und auch mal eine Falte bekommen. Diese Faltenbildung ist warentypisch und unterstreicht den oben beschriebenen "used-look"-Naturcharakter. Allgemein tritt bei Ledermöbeln nach kurzer Gebrauchszeit eine gewollte Faltenbildung auf, die durch einen natürlichen Vorgang entsteht. Bei konkaven Formen der Sitz- und Rückenissen erhöht sich die Tendenz zur Faltenbildung. Leder dehnt sich vor allem bei weichen Sitzmaterialien aus und bildet sich nicht zurück in den ursprünglichen Zustand. Es sollten daher alle Sitze gleichmäßig genutzt werden.

Lederpflege

Gutes Leder braucht wenig Pflege. Mit ein paar Tipps halten Sie Lederbezüge über Jahre hinweg wie neu. Für alle ipdesign Leder, mit Ausnahme des Leders Imperial (Pflege siehe obenstehend), gilt: 2-3 mal im Jahr mit einem weichen Wolllappen abzustauben. Alle 6 Monate mit Pflegeschäum reinigen und anschließend imprägnieren. Die Pflegeprodukte dafür erhalten Sie im Fachhandel. Wie echte Teppiche, Bilder und Hölzer sollte auch Leder nicht direktem Sonnenlicht ausgesetzt werden. Alle Leder sind frei von FCKW und PCP.

**Abfärbungen/
Farbmigration
bei hellen
Bezugsmaterialien**

Bitte beachten Sie, dass helle Stoff- oder auch Lederbezüge dazu neigen, Farbmigration aufzuweisen. Dies bedeutet, dass durch nicht farbechte Textilien mit intensiven Farbtönen (z.B. Jeansstoffe) oder auch nur durch Staubrückstände Verfärbungen auftreten können. Wenn Bekleidungsstoffe auch nach mehrmaligem Waschen immer noch abfärben, liegt ein Mangel des Bekleidungsstoffes und nicht des Möbelstoffes vor. Solche Abfärbungen berechtigen daher nicht zur Reklamation des Möbelstoffes oder -leders! Meiden Sie daher den Kontakt solcher Bekleidungen mit Ihren hellen Möbeln. Im Falle von Verfärbungen durch Staub hilft nur regelmäßiges vorsichtiges Absaugen (Bezugsstoffe) oder -wischen (Leder). Bitte beachten Sie dazu unsere Pflegehinweise.

HINWEISE

Zu Material, Pflege und Verarbeitung, Maßangaben

Farbabweichung	Gegenüber den Stoff- und Ledermustern in unserer Kollektion behalten wir uns geringfügige Toleranzen vor. Abweichungen sind aus färbetechnischen Gründen nicht auszuschließen. Materialien wie Stoffe und Leder, aber auch Lacke und Beizen können sich unter Lichteinwirkung im Laufe der Zeit optisch verändern. Farbabweichungen müssen daher bei Nachlieferung in Kauf genommen werden und berechtigen nicht zur Reklamation. Bitte informieren Sie uns bei Nachbestellungen und fordern Sie Ausfallproben an. Wir behalten uns vor, Metragen und Polstermöbel abweichend zu unseren Stoff-, Leder-, Beiz- oder Lackmustern zu liefern.
Kissen	Lose Sitzkissen in Stoffbezug sind, wenn nicht durch Mehrpreis bestellt, an der Unterseite mit Spannstoff verarbeitet. Die Sitzkissen können nicht als Wendekissen eingesetzt werden. Lose Sitzkissen in Lederbezug sind an der Unterseite zum Entweichen der Luft mit Futterstoff versehen und deshalb ebenfalls nicht wendbar.
Verarbeitung	Einige Sitzmöbel zeigen im Bereich der Sitz- und Rückenkissenverarbeitung eine legere, weiche Faltenoptik. Diese gewollte starke Faltenbildung ist beabsichtigt und ist eine charakteristische Eigenschaft der Polstermaterialien und kein Qualitätsmangel.
Armlehnen	Armlehnen verstehen wir zur normalen Verwendung als Armauflage und nicht als Sitzfläche.
Sonderanfertigungen	Bei einer Reihe der Modelle ist auf Wunsch eine Sonderanfertigung im Breiten- und Tiefenmaß möglich. Preise auf Anfrage.
Keder	Für unsere Polstermöbel mit Keder (Besatz) verwenden wir das Bezugsmaterial (Leder oder Stoff), welches für das Möbel ausgewählt wurde, sofern in der Bestellung nichts abweichendes angegeben wird. Bei einem abweichenden Material für den Keder (dazu zählt auch eine andere Farbe zum Hauptbezug) ergeben sich folgende Aufpreise: Abweichender Stoffkeder: 175 EUR je Sitzeinheit Abweichender Lederkeder: 255 EUR je Sitzeinheit Bei Modellen, für die keine Kederverarbeitung vorgesehen ist, beträgt – die Machbarkeit vorausgesetzt – der zusätzliche Keder folgende Aufpreise: Zusätzlicher Stoffkeder: 340 EUR je Sitzeinheit Zusätzlicher Lederkeder: 395 EUR je Sitzeinheit
Holzfüße/ Sichtholzteile	Wir beizen oder lackieren gemäß Kundenwunsch in RAL-Tönen, Sikkensfarben oder allen Standardbeiztönen (P-Ton-Karte). Wir bitten um genaue Farbangabe. Sofern keine Angaben erfolgen, behalten wir uns vor, die Ausführung nach unserem Ermessen festzulegen. Lackierungen werden offenporig lackiert, d.h. die Holzstruktur wird nicht egalisiert und ist auch bei der lackierten Oberfläche weiterhin zu erkennen.

Maßangaben

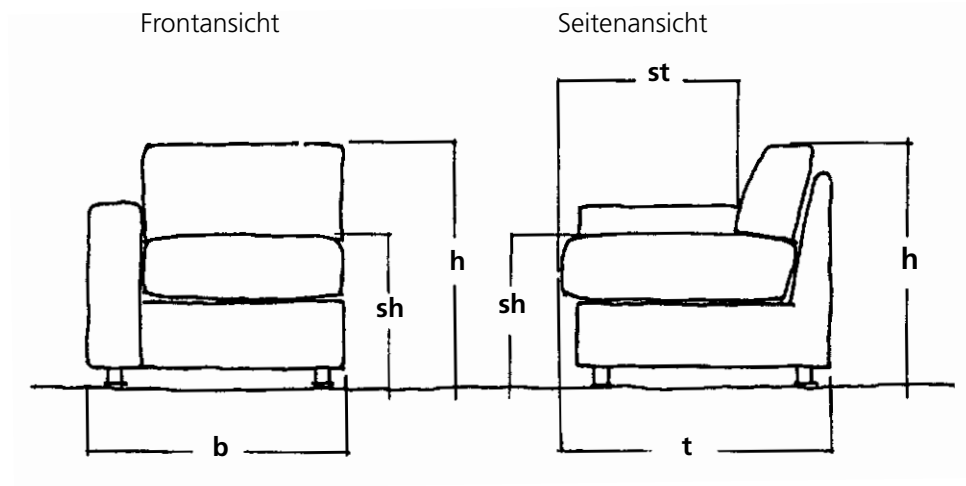
b = breite

t = tiefe

h = höhe

sh = sitzhöhe

st = sitztiefe



Sämtliche Maßangaben sind in Zentimeter angegeben und sind ca.-Maße.

Sämtliche Maßangaben sind in unkomprimiertem Zustand gemessen.

Die angegebenen Außenmaße sind an der breitesten/tiefsten und höchsten Stelle gemessen.

Überstehende Polsterbereiche sind mitgemessen.

Bei Modellen mit fest gepolsterten Kissen ist eine Maßtoleranz von +/- 2 cm möglich.

Bei Modellen mit losen Kissen oder Mattenauflagen ist eine Maßtoleranz je nach Lage des Kissens von +/- 7 cm möglich.

Bei Sonderanfertigungen bitten wir um eine vermaßte Skizze.

ALLROUNDER

Design: Joachim Nees

ALLROUNDER macht seinem Namen alle Ehre.

Er eignet sich als Solitär für zurückgezogene Lesestunden oder im Duett zu anregenden Diskussionsrunden.

Ein großzügiges, stufenlos einstellbares Rückenkissen in Kombination mit dem einladend, weich gepolsterten Sitz-/Armteil geben ihm seinen einzigartigen Charakter. Weitere funktionale Features sind das drehbare Fußkreuz, die integrierte Neigefunktion und ein formal passender und bequemer Beistellhocker.

ALLROUNDER ist ein legerer, top bequemer und charakterstarker Sessel/Lounger.

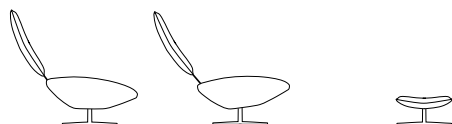


Polsterung Sitz: festgepolstert, Wellenfedern mit Kaltschaum Schichtaufbau
Rücken: festgepolstert, Kaltschaum
Kopfteil: festgepolstert, Polyätherschaum

Funktion Funktionssessel mit Dreh- und Neigefunktion
Das Rückenteil ist stufenlos manuell höhenverstellbar.

Fuß Kreuzfuß Metall: Chrom glanz oder Schwarz matt

Das Modell ALLROUNDER ist für eine statische Belastung von 130 kg ausgelegt.



Maße cm	IP-144-1000 Sessel	IP-144-2000 Hocker
Breite	87	67
Tiefe	98/110	50
Höhe	98/110	41
Sitzhöhe	41	41
Sitztiefe	59	50
Sitzbreite	45	67
Stoffbedarf		
in laufendem Meter	3,50	0,90
Weißpolster		
JAB / BW-Grundpreis	2.035	900
Stoffzugabe	2.095	910
Lederzugabe	2.235	960
Stoffgruppe		
7	2.035	910
8	2.145	925
9	2.230	935
10	2.285	945
11	2.335	955
12	2.380	970
13	2.475	990
14	2.565	1.005
Ledergruppe		
1	2.935	1.125
2	3.210	1.190
3	3.485	1.250
4	4.035	1.380

BOSS*

Design: Cynthia Starnes

Tiefe Entspannung oder angeregte Unterhaltung - von Klein zu Groß im Handumdrehen. BOSS lässt keine Wünsche offen. Unaufdringlich, schwungvoll und formvollendet - ein zierlicher Clubsessel, der sich mit wenigen Handgriffen in einen bodenständigen Relaxesessel verwandelt. Stilsicher kombinierbar mit zierlichen Formen und zugleich ein unkonventioneller Partner für größere Dimensionen - BOSS passt sich jeder Umgebung an.



Gestell	Stahlrundrohr mit Schaum und Watteabdeckung	
Untergestell	Kreuzfuß Metall Chrom glanz	ohne Aufpreis
	Kreuzfuß Metall Schwarz matt	Aufpreis 230,-
Funktion	Mechanisch ausziehbare Fuß- und Beinauflage in 2 Positionen arretierbar. Durch Betätigung des Auslösehebels und gleichzeitiger Gewichtsverlagerung neigt sich der Rückenkorpus stufenlos bis 20°. Synchron davon verändert sich die Sitzneigung bis 7°. Die Kopfstütze lässt sich stufenlos bis zu 25 cm verlängern und neigen.	

Das Modell BOSS ist für eine statische Belastung von 110 kg ausgelegt.



Maße cm	IP-129-1000 Sessel
Breite	72
Tiefe	79/140
Höhe	99/120
Sitzhöhe	44
Sitztiefe	52/98
Sitzbreite	54
Stoffbedarf	
in laufendem Meter	3,90
Weißpolster	
JAB / BW-Grundpreis	4.320
Stoffzugabe	4.375
Lederzugabe	4.655
Stoffgruppe	
7	4.455
8	4.585
9	4.655
10	4.740
11	4.845
12	4.890
13	5.055
14	5.175
Ledergruppe	
1	5.490
2	5.810
3	6.105
4	7.080

CAMPUS

Design: Assmann und Kleene

Relaxen in allen Variationen mit CAMPUS. Was auf einem grafisch anmutenden Rahmen ganz pur daherkommt, ist ein Möbel mit vielen Optionen: als Liege, als Bank mit Ablagefläche oder auch als edles Sofa. Verstellbar und doch ganz unverstellt.

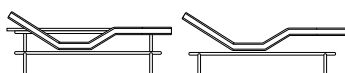
Funktionen: Sofaliege mit stufenlos verstellbarem Kopf- und Fußteil. Alle Neigungs-Positionen zum Lesen, Liegen, Entspannen können getrennt voneinander verstellt werden, ein leichter Druck auf den Griff des Gasdruckfeder-Mechanismus genügt. Mit oder ohne Rückenteil, das extra breit ist und vertikal sowie horizontal (Funktion als Rückenteil, Armlehne oder Ablagefläche) verstellt werden kann.

Optionen: Bezug in Leder oder in Stoff. Stahlrundrohr Chrom matt, Chrom glanz oder Schwarz matt. Mit oder ohne Rückenteil. Kopfteil rechts oder links lieferbar. Rückenteil auch in Nussbaumholz lieferbar (ohne Mehrpreis).

Zubehör: Rückenkissen groß, Nackenkissen mit Klammer



Gestell	Rahmenkonstruktion aus Rechteckrohr mit Wellbofederung
Untergestell	Stahlrundrohr Chrom matt, Chrom glanz oder Schwarz matt
Rückenteil	Auch in Nussbaumholz lieferbar (ohne Mehrpreis)
Polsterung	Hochwertiger Kaltschaum, als Abdeckung Dacronwatte Lose Kissen mit Naturfedermischfüllung
Funktion	Kopf- und Fußteil durch Gasdruckfederung verstellbar Standardausführung: Kopfteil vorstehend links, Fußteil rechts. (Auf Wunsch auch umgekehrt ohne Aufpreis lieferbar) Rückenteil schwenkbar in 2 Positionen, als Armlehne/Ablageboard oder als Rückenlehne



Maße cm	IP-102-3000 Liege mit Rückenteil	IP-102-3001 Liege ohne Rückenteil	IP-102-7000 Rückenkissen	IP-102-7001 Nackenkissen	IP-102-7002 Nackenrolle
Breite	202	202	70	65	65
Tiefe	79/97	72	13		
Höhe	50/70	39	40	25	Ø 16
Sitzhöhe	39	39			
Sitztiefe	70	70			
Stoffbedarf					
in laufendem Meter	4,90	4,40	1,20	0,60	0,60
Weißpolster					
JAB / BW-Grundpreis	4.445	3.585	305	210	210
Stoffzugabe	4.785	3.875	315	215	215
Lederzugabe	5.395	4.385	450	280	280
Stoffgruppe					
7	4.895	3.940	335	220	220
8	5.255	4.290	430	280	280
9	5.395	4.385	450	290	290
10	5.555	4.515	485	295	295
11	5.670	4.625	515	315	315
12	5.835	4.770	565	335	335
13	6.010	4.915	620	360	360
14	6.195	5.050	640	375	375
Ledergruppe					
1	5.935	4.790	600	315	315
2	6.165	4.970	630	360	360
3	6.420	5.190	705	390	390
4	7.765	6.280	860	475	475

CAMPUS DE LUXE

Design: Assmann und Kleene, ipdesign Team

Sanft fährt das Kopfteil hoch, fast lautlos hebt sich die Beinauflage. Dass CAMPUS DE LUXE diese Funktion beherrscht, muss man nicht sehen. Was über so viel handwerkliche Eleganz verfügt, braucht keine weiteren Ausrufezeichen. Die Liegefläche ist hochwertig quadrat-geheftet mit Knopfeinzug, das Gestell matt oder glänzend verchromt und mit Lederapplikationen veredelt. Das Kopfteil wird hier als Rolle gearbeitet.

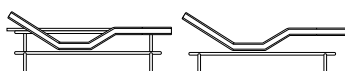
Funktionen: Sofaliege mit stufenlos verstellbarem Kopf- und Fußteil. Alle Neigungs-Positionen zum Lesen, Liegen, Entspannen können getrennt voneinander verstellt werden, ein leichter Druck auf den Griff des Gasdruckfeder-Mechanismus genügt. Mit oder ohne Rückenteil, das extra breit ist und vertikal sowie horizontal (Funktion als Rückenteil, Armlehne oder Ablagefläche) verstellt werden kann.

Optionen: Bezug in Leder oder in Stoff. Stahlrundrohr Chrom matt, Chrom glanz oder Schwarz matt. Mit oder ohne Rückenteil. Kopfteil rechts oder links lieferbar. Rückenteil auch in Nussbaumholz lieferbar (ohne Mehrpreis).

Zubehör: Rückenkissen groß, Nackenrolle mit Klammer



Gestell	Rahmenkonstruktion aus Rechteckrohr mit Wellbofederung
Untergestell	Stahlrundrohr Chrom matt, Chrom glanz mit Lederapplikation oder Schwarz matt
Rückenteil	Auch in Nussbaumholz lieferbar (ohne Mehrpreis)
Polsterung	Hochwertiger Kaltschaum, als Abdeckung Dacronwatte Lose Kissen mit Naturfedermischfüllung
Funktion	Kopf- und Fußteil durch Gasdruckfederung verstellbar (Standardausführung: Kopfteil vorstehend links, Fußteil rechts. Auf Wunsch auch umgekehrt ohne Aufpreis lieferbar) Rückenteil schwenkbar in 2 Positionen, als Armlehne/Ablageboard oder als Rückenlehne



Maße cm	IP-103-3000 Liege mit Rückenteil	IP-103-3001 Liege ohne Rückenteil	IP-103-7000 Rückenkissen	IP-103-7001 Nackenkissen	IP-103-7002 Nackenrolle
Breite	202	202	70	65	65
Tiefe	79/97	72	13		
Höhe	50/70	39	40	25	Ø 16
Sitzhöhe	39	39			
Sitztiefe	70	70			
Stoffbedarf					
in laufendem Meter	4,90	4,40	1,20	0,60	0,60
Weißpolster					
JAB / BW-Grundpreis	4.705	3.775	305	210	210
Stoffzugabe	5.070	4.055	315	215	215
Lederzugabe	5.685	4.625	450	280	280
Stoffgruppe					
7	5.175	4.135	335	220	220
8	5.570	4.515	430	280	280
9	5.685	4.625	450	290	290
10	5.835	4.755	485	295	295
11	5.980	4.895	515	315	315
12	6.190	5.045	565	335	335
13	6.360	5.185	620	360	360
14	6.530	5.355	640	375	375
Ledergruppe					
1	6.230	5.070	600	315	315
2	6.495	5.225	630	360	360
3	6.775	5.520	705	390	390
4	8.200	6.680	860	475	475

CLIFF

Design: ipdesign Team

Exklusives Design, gepaart mit Funktionen – CLIFF überzeugt durch seine zeitlose Erscheinung und perfekt abgestimmten Funktionen. Mit der vielseitigen elektromotorischen Verstellbarkeit passt er sich perfekt den ergonomischen Bedürfnissen des Benutzers an. Fußteil und Rücken können unabhängig voneinander bewegt werden, das Kopfteil ist manuell verstellbar. In eingezogener Position verschwindet die Fußstütze vollständig unter der Sitzfläche. Der besondere Clou an der Funktion ist das Mitgleiten der Armlehne parallel zur Verstellung, so dass in jeder Relax- oder Liegeposition eine optimale Armauflage gewährleistet ist! Die etwas zierlichere Variante CLIFF Compact mit einer etwas geringen Sitzhöhe und -tiefe eignet sich bestens für kleinere Personen.

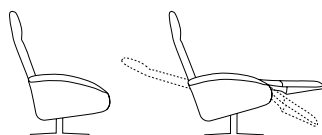
Funktion: Eine moderne Bedienungselektronik übernimmt im Akkubetrieb die stufenlose und voneinander unabhängige Verstellung der Rückenneigung und des Fußteils zu komfortablen Relax-Positionen. Weiterhin ist auch hier das Kopfteil manuell verstellbar.

Optionen: Bezug Leder oder in Stoff. Tellerfuß Edelstahl oder (aufpreispflichtig) Tellerfuß mit Leder bezogen oder Sternfuß.



Gestell	Armlehnteile mit Leder bezogen Sitz: Metall mit Flachfedern Fuß: Tellerfuß Edelstahl						
Polsterung	Festgepolstert, Polyätherschaum mit Watteabdeckung						
Funktion	Fußteil und Rücken werden elektromotorisch im Akkubetrieb gesteuert. Das Kopfteil ist mechanisch verstellbar.						
Mehrpreis	<table> <tr> <td>Tellerfuß Leder bezogen:</td><td>Leder 1: 270,- Leder 2: 325,- Leder 3: 365,- Leder 4: 395,-</td></tr> <tr> <td>Sternfuß Chrom glanz:</td><td>345,-</td></tr> <tr> <td>Sternfuß Schwarz matt:</td><td>345,-</td></tr> </table>	Tellerfuß Leder bezogen:	Leder 1: 270,- Leder 2: 325,- Leder 3: 365,- Leder 4: 395,-	Sternfuß Chrom glanz:	345,-	Sternfuß Schwarz matt:	345,-
Tellerfuß Leder bezogen:	Leder 1: 270,- Leder 2: 325,- Leder 3: 365,- Leder 4: 395,-						
Sternfuß Chrom glanz:	345,-						
Sternfuß Schwarz matt:	345,-						

Das Modell CLIFF ist für eine statische Belastung von 110 kg ausgelegt.



Maße cm	IP-104-1001 Sessel motorisch	IP-104-1003 Compact Sessel motorisch
Breite	68	68
Tiefe	90/179	90/177
Höhe	117	114
Sitzhöhe	46	43
Sitztiefe	56/105	53/100
Sitzbreite	52	52
Stoffbedarf		
in laufendem Meter	2,70	2,70
Weißpolster		
JAB / BW-Grundpreis	4.245	4.245
Stoffzugabe	4.260	4.260
Lederzugabe	4.500	4.500
Stoffgruppe		
7	4.315	4.315
8	4.420	4.420
9	4.500	4.500
10	4.560	4.560
11	4.620	4.620
12	4.660	4.660
13	4.805	4.805
14	4.945	4.945
Ledergruppe		
1	5.495	5.495
2	5.860	5.860
3	6.205	6.205
4	7.515	7.515

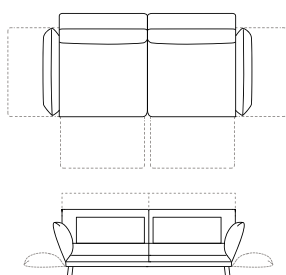
CLOU

Design: Joachim Nees

Wohnen neu gedacht. CLOU denkt das Wohnen neu und eröffnet dabei neue Perspektiven. Die einzelnen Sitzelemente lassen sich variabel eindrehen und ermöglichen einen individuellen Blickwinkel. Die mehrstufig abklappbaren Armlehnen dienen gleichzeitig als Armstütze oder Fußablage. CLOU rückt den Menschen in den Mittelpunkt und ist ein Abbild von perfekter craftsmanship. Präzise Linienführung, weiche Polsterung und durchdachte Funktionen machen das Funktionssofa zu einem Vertreter individueller Gemütlichkeit.



Polsterung	Sitz: Wellenfedern / Mehrschichtenaufbau Kaltschaum Rücken: fest verpolstert
Funktion	Sitzdrehfunktion
Fuß	Kufe Metall: Chrom glanz oder Schwarz matt
Hinweis	CLOU verfügt über eine besonders legere Polsterung. Die Bezüge zeigen bereits im Neuzustand designbedingt ein ausgeprägtes Wellenbild. Diese beabsichtigte Wellen-, bzw Faltenbildung der Polsterung berechtigt nicht zur Reklamation! Die Beurteilung nach Anhang 14 der RAL-GZ 430 findet keine Anwendung. Bei allen Elementen, außer dem Eckteil, ist je Sitzeinheit ein Armlehn-/Vorstellkissen im Lieferumfang enthalten. Weitere Kissen können als Zubehör IP-140-7000 separat geordert werden.



Maße cm	IP-140-3000 Sofa
Breite	205/252
Tiefe	105/165
Höhe	84/110
Sitzhöhe	44
Sitztiefe	68/115
Sitzbreite	130/160
Stoffbedarf	
in laufendem Meter	13,10
Weißpolster	
JAB / BW-Grundpreis	6.120
Stoffzugabe	6.240
Lederzugabe	6.595
Stoffgruppe	
7	6.365
8	6.680
9	6.910
10	7.130
11	7.345
12	7.520
13	7.930
14	8.235
Ledergruppe	
1	9.260
2	10.245
3	10.990
4	12.935

CUBE AIR

Design: Heike Schnabel, Markus Schneider

CUBE AIR verbindet zwei Charaktere, wie sie scheinbar unterschiedlicher nicht sein können: Luftige Leichtigkeit und voluminöse Weichheit. Der filigran-elegante Unterbau erzeugt den Eindruck vom Schweben. Die dicken Kissen versprechen Gemütlichkeit und strahlen moderne Lässigkeit aus. Zusammen bilden sie Ihre private Loungezone! Zahlreiche Beistelltische und unterschiedliche Armlehnen sind der ausdrucksstarke „Lidstrich“ von CUBE AIR.



Drei Armlehnenvarianten



Armlehne Standard



Armlehne breit



Kissen-Armlehne

Gestell	Rücken und Armlehnen: Furnierplatte Sitz: Massivholz verstärkter Multiplexrahmen mit Kreuzgurtung
Polsterung	Sitz: loses Kissen, Multilux Kaltschaum Sitzkissen: hochwertiger Kaltschaumkern mit gekammerter Federmischfüllung Rückenkissen: Federmischfüllung in gekammerter Inlethülle
Armlehnen	Flexibel anschraubbar
Funktion	Umklappbare Kopfstütze Variante A (= Sitztiefenveränderung um 10 cm) Aufpreis: Lehne 90 395,- Lehne 120 495,- Lehne 150 615,- Umklappbare Kopfstütze Variante B (= Sitztiefenveränderung um 20 cm) Aufpreis: Lehne 90 430,- Lehne 120 510,- Lehne 150 640,-
Füße	Kufe Metall schmal, Chrom glanz Kufe Metall schmal, Schwarz matt Kufe Metall breit, Chrom glanz
Tisch	Gestell: Chrom glanz oder Schwarz matt Platte: Glasplatte PARSOL Grau oder Holzplatte Eiche Schwarzbraun oder Eiche Grau oder Terrazzo Portoro oder Terrazzo Green Für die Verwendung bei den Elementen CUBE AIR mit Tisch ist der Preis inkludiert / weitere Couchtischelemente siehe Programm CUBE LOUNGE.

Platzierung der Kufen:

Bei Hockern werden die Kufen **15 cm** von der jeweiligen Außenkante des Polsterelements platziert.
Bei Elementkombinationen und allen anderen Modulen werden die jeweils äußersten Kufen **30 cm** von außen platziert. Der Abstand zwischen zwei Kufen darf konstruktionsbedingt 150 cm nicht überschreiten.
ipdesign behält sich vor, die Platzierung unter konstruktiven und ästhetischen Gesichtspunkten festzulegen.
Bei Longchair-Elementen werden die Kufen quer zur Liegefläche angebracht. Der Abstand zur Außenkante beträgt jeweils 30 cm vorne und hinten.
Bitte erfragen Sie die Platzierung der Einzelkufen ggfs. im Vorfeld bei unserem Verkauf-Innendienst.

Drei Fußvarianten



Kufe Metall breit
Chrom glanz









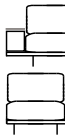



Kufe Metall schmal
Chrom glanz



Kufe Metall schmal
schwarz matt

CUBE AIR

Design: Heike Schnabel, Markus Schneider


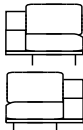
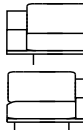
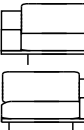
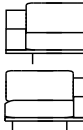



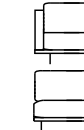
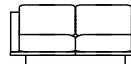
										
	IP-137-3000 Anbau- element 90/90	IP-137-3001 Anbau- element 120/90	IP-137-3002 Anbau- element 150/90	IP-137-3003 Anbau- element 180/90*	IP-137-3004 Anbau- element 120/120	IP-137-3005 Anbau- element 150/120	IP-137-3006 Anbauelement mit Tisch 90/90 li/re	IP-137-3007 Anbauelement mit Tisch 120/90 li/re	IP-137-3008 Anbauelement mit Tisch 150/90 li/re	IP-137-3009 Anbauelement mit Tisch 120/120 li/re
Maße cm										
Breite	91	121	151	181	121	151	121	151	181	151
Tiefe	99	99	99	99	129	129	99	99	99	129
Höhe	82	82	82	82	82	82	82	82	82	82
Sitzhöhe	40	40	40	40	40	40	40	40	40	40
Sitztiefe	68	68	68	68	98	98	68	68	68	98
Sitzbreite	91	121	151	181	121	151	91	121	151	121
Stoffbedarf										
in laufendem Meter	6,30	6,30	12,00	12,50	7,10	13,00	6,30	6,30	12,00	7,10
Weißpolster										
JAB / BW-Grundpreis	2.645	2.905	3.400	4.450	3.190	3.685	4.345	4.635	5.155	5.210
Stoffzugabe	2.725	2.980	3.575	4.630	3.265	3.875	4.445	4.740	5.325	5.335
Lederzugabe	2.915	3.205	3.805	4.955	3.510	4.120	4.635	4.955	5.555	5.580
Stoffgruppe										
7	2.775	3.035	3.655	4.735	3.335	3.960	4.505	4.800	5.390	5.410
8	2.945	3.220	3.960	5.040	3.530	4.270	4.665	5.000	5.695	5.630
9	3.060	3.335	4.200	5.305	3.670	4.515	4.800	5.155	5.940	5.820
10	3.170	3.455	4.405	5.520	3.790	4.735	4.915	5.285	6.145	5.985
11	3.285	3.575	4.605	5.745	3.930	4.945	5.035	5.425	6.360	6.155
12	3.390	3.670	4.800	5.940	4.035	5.145	5.130	5.540	6.525	6.285
13	3.595	3.895	5.175	6.340	4.270	5.530	5.340	5.810	6.935	6.580
14	3.760	4.065	5.500	6.675	4.480	5.855	5.515	6.000	7.235	6.825
Ledergruppe										
1	4.210	4.975	5.980	7.600	5.505	6.540	6.060	6.815	7.830	7.600
2	4.700	5.600	6.815	8.545	6.210	7.465	6.550	7.460	8.675	8.330
3	5.045	6.050	7.420	9.265	6.725	8.140	6.945	7.945	9.310	8.860
4	6.100	7.315	8.965	11.220	8.130	9.845	8.285	9.485	11.140	10.590

Typen mit Lehnen haben immer das passende Rückenkissen inklusive. Zu der 180er Lehne werden zwei 90er Rückenkissen geliefert.

Bei der Bestellung von Einzel-Lehnen werden keine Kissen mitgeliefert. Bitte gesondert bestellen.

Bei Anbauelementen mit Tisch ist die Lehne so breit, wie das Sitzelement. Andere Breiten sind wählbar, dies entspricht einer Sonderanfertigung.

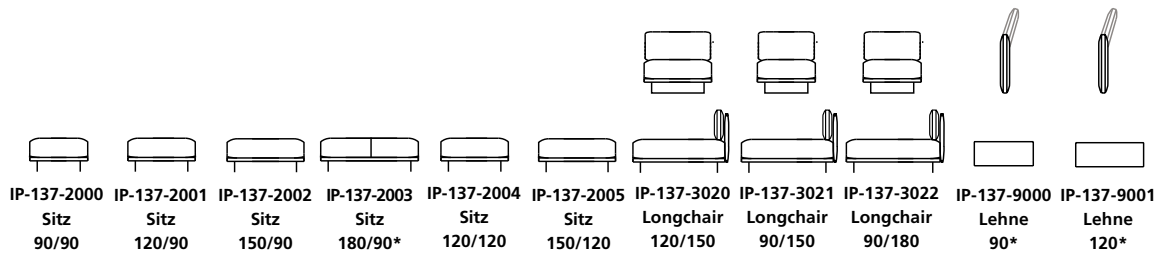
* Wahlweise ohne Aufpreis mit 180er Sitzkissen (Standard 2 x 90er Rückenkissen bleiben).

											
		IP-137-3010 Anbauelement mit zwei Tischen 90/90 li/re	IP-137-3011 Anbauelement mit breite AL 90/90 li/re*	IP-137-3012 Anbauelement mit breite AL 120/90 li/re*	IP-137-3013 Anbauelement mit breite AL 150/90 li/re*	IP-137-3014 Anbauelement mit breite AL 120/120 li/re*	IP-137-3015 Anbauelement mit Kissen-AL 90/90 li/re	IP-137-3016 Anbauelement mit Kissen-AL 120/90 li/re	IP-137-3017 Anbauelement mit Kissen-AL 150/90 li/re	IP-137-3018 Anbauelement mit Kissen-AL 120/120 li/re	IP-137-3019 Sofa mit Kissen-AL 180/90
Maße cm											
Breite	121	121	151	181	151	110	140	170	140	220	
Tiefe	121	99	99	99	129	99	99	99	129	99	
Höhe	45	82	82	82	82	82	82	82	82	82	
Sitzhöhe	40	40	40	40	40	40	40	40	40	40	
Sitztiefe	91	68	68	68	98	68	68	68	98	68	
Sitzbreite	91	91	121	151	121	91	121	151	121	180	
Stoffbedarf											
in laufendem Meter	3,80	7,10	8,20	13,80	8,70	8,20	8,20	13,40	9,30	16,40	
Weißpolster											
JAB / BW-Grundpreis	5.845	3.310	3.645	4.270	4.000	3.435	3.735	4.245	4.135	5.995	
Stoffzugabe	5.905	3.400	3.790	4.450	4.175	3.565	3.875	4.450	4.295	6.265	
Lederzugabe	6.060	3.645	4.095	4.800	4.495	3.805	4.175	4.770	4.620	6.720	
Stoffgruppe											
7	5.955	3.465	3.865	4.550	4.260	3.635	3.960	4.550	4.395	6.390	
8	6.060	3.670	4.135	4.900	4.550	3.875	4.230	4.925	4.695	6.845	
9	6.155	3.825	4.335	5.165	4.800	4.075	4.430	5.210	4.935	7.210	
10	6.220	3.985	4.515	5.390	5.020	4.245	4.620	5.480	5.155	7.530	
11	6.310	4.120	4.705	5.645	5.225	4.415	4.815	5.730	5.365	7.845	
12	6.375	4.245	4.845	5.845	5.410	4.570	4.955	5.965	5.540	8.115	
13	6.515	4.505	5.185	6.280	5.805	4.885	5.315	6.440	5.940	8.710	
14	6.630	4.715	5.470	6.630	6.130	5.145	5.585	6.820	6.265	9.190	
Ledergruppe											
1	7.325	5.530	6.305	7.495	6.955	5.900	6.570	7.600	7.435	10.880	
2	7.730	6.195	7.130	8.500	7.860	6.655	7.455	8.675	8.445	12.365	
3	8.035	6.705	7.710	9.255	8.545	7.225	8.090	9.460	9.200	13.475	
4	9.470	8.095	9.345	11.205	10.350	8.735	9.795	11.445	11.130	16.305	

*Elemente mit breiter Armlehne sind nicht mit abklappbarer Lehne möglich.

CUBE AIR

Design: Heike Schnabel, Markus Schneider



Maße cm

	IP-137-2000 Sitz 90/90	IP-137-2001 Sitz 120/90	IP-137-2002 Sitz 150/90	IP-137-2003 Sitz 180/90*	IP-137-2004 Sitz 120/120	IP-137-2005 Sitz 150/120	IP-137-3020 Longchair 120/150	IP-137-3021 Longchair 90/150	IP-137-3022 Longchair 90/180	IP-137-9000 Lehne 90*	IP-137-9001 Lehne 120*
Breite	91	121	151	181	121	151	121	91	91	91	121
Tiefe	91	91	91	91	121	121	159	159	189	8/16	8/16
Höhe	40	40	40	40	40	40	82	82	82	67/92	67/92
Sitzhöhe	40	40	40	40	40	40	40	40	40	-	-
Sitztiefe	91	91	91	91	121	121	128	128	158	-	-
Sitzbreite	91	121	151	181	121	151	121	91	91	-	-

Stoffbedarf

in laufendem Meter	3,50	3,50	5,80	5,80	4,10	6,70	8,00	8,00	8,30	2,00	2,00
--------------------	------	------	------	------	------	------	------	------	------	------	------

Weißpolster

JAB / BW-Grundpreis	1.960	2.125	2.430	3.075	2.410	2.715	3.480	3.120	3.335	380	425
Stoffzugabe	1.990	2.165	2.505	3.160	2.450	2.800	3.615	3.255	3.465	395	435
Lederzugabe	2.115	2.300	2.665	3.335	2.620	2.980	3.875	3.480	3.705	435	460

Stoffgruppe











7	2.010	2.205	2.560	3.230	2.490	2.860	3.705	3.320	3.540	415	445
8	2.115	2.290	2.725	3.400	2.620	3.035	3.950	3.555	3.770	435	475
9	2.185	2.385	2.860	3.540	2.695	3.170	4.150	3.745	3.960	460	500
10	2.245	2.440	2.980	3.655	2.775	3.285	4.325	3.905	4.120	475	515
11	2.300	2.505	3.090	3.780	2.860	3.435	4.495	4.065	4.285	500	545
12	2.350	2.560	3.190	3.895	2.935	3.530	4.630	4.215	4.430	515	555
13	2.475	2.680	3.400	4.120	3.060	3.760	4.955	4.515	4.735	555	610
14	2.560	2.790	3.575	4.295	3.190	3.950	5.210	4.770	4.980	590	640

Ledergruppe

1	2.820	3.265	3.735	4.790	3.810	4.295	6.010	5.145	5.630	670	820
2	3.070	3.605	4.140	5.315	4.230	4.790	6.790	5.760	6.325	775	960
3	3.265	3.855	4.455	5.715	4.535	5.165	7.375	6.255	6.845	835	1.040
4	3.945	4.665	5.395	6.935	5.485	6.255	8.925	7.560	8.290	1.010	1.270

* Wahlweise ohne Aufpreis mit 180er Sitzkissen.



*Optional:
abklappbar
(aufpreispflichtig)
Varinate A
Varinate B

													
	IP-137-9002 Lehne 150*	IP-137-9003 Lehne 180	IP-137-7000 Rücken- kissen 60	IP-137-7001 Rücken- kissen 90	IP-137-7002 Rücken- kissen 120	IP-137-7003 Rücken- kissen 150	IP-137-7004 Kopfteil- kissen 60	IP-137-7005 Kopfteil- kissen 90	IP-137-7006 Kopfteil- kissen 120	IP-137-7010 Kopfteil- kissen 150	IP-137-7007 Armlehn- Auflage- kissen	IP-137-7008 Vorstell- kissen 60	IP-137-7009 Vorstell- kissen 90
Maße cm													
Breite	151	181	50	80	110	140	50	80	110	140	55	60	90
Tiefe	8	8	18	18	18	18	10	10	10	10	55	5	5
Höhe	67	67	40	40	40	40	20	20	20	20	-	40	40
Sitzhöhe	-	-	-	-	-	-	-	-	-	-	-	-	-
Sitztiefe	-	-	-	-	-	-	-	-	-	-	-	-	-
Sitzbreite	-	-	-	-	-	-	-	-	-	-	-	-	-
Stoffbedarf													
in laufendem Meter	3,80	3,80	0,90	1,30	1,40	2,60	0,40	0,70	0,70	1,40	0,70	0,90	1,30
Weißpolster													
JAB/BW-Grundpreis	515	730	325	370	415	515	140	210	255	380	185	245	335
Stoffzugabe	555	765	335	400	440	580	150	210	255	395	185	255	370
Lederzugabe	610	860	400	430	485	600	170	245	290	415	210	290	400
Stoffgruppe													
7	580	780	355	400	440	590	150	225	280	405	200	255	370
8	630	860	370	440	485	655	170	245	290	415	210	290	415
9	670	895	400	485	530	725	170	255	305	440	225	305	440
10	720	940	415	515	550	765	185	280	315	445	245	325	475
11	755	985	440	540	590	820	185	290	325	460	255	335	500
12	810	1.010	450	550	615	880	200	290	325	460	255	355	515
13	870	1.105	485	615	665	975	210	315	355	500	290	390	580
14	940	1.165	515	655	710	1.075	225	325	370	520	305	415	615
Ledergruppe													
1	990	1.335	610	780	960	1.345	265	395	490	595	455	535	725
2	1.145	1.515	695	915	1.120	1.610	305	455	570	685	520	625	855
3	1.275	1.655	770	1.010	1.245	1.805	330	480	625	765	585	685	945
4	1.540	2.000	930	1.220	1.500	2.180	400	580	755	930	700	815	1.135

*Optional:
abklappbar
(aufpreispflichtig)

Rückenkissen IP-137-7000 und Kopfteilkissen IP-137-7004 für Eckkombinationen.

Varinate A
Varinate B

		
	IP-T-135-105 Beistelltisch 30x90x22*	IP-T-135-106 Beistelltisch 30x120x22*
Maße cm		
Breite	90	120
Tiefe	30	30
Höhe	22	22
Preis	790	930

* Für die Verwendung bei den Elementen CUBE AIR mit Tisch ist der Preis inkludiert / weitere Couchtischelemente siehe Programm CUBE LOUNGE.

CUBE LOUNGE


Design: Heike Schnabel, Markus Schneider

CUBE LOUNGE – das Planungsprogramm mit repräsentativer Lässigkeit im urbanen Stil. Tauchen Sie in die weichen und voluminösen Kissen ein und spüren Sie die Großzügigkeit der Polsterlandschaft. Die Kombinationsvielfalt der einzelnen Elemente mit unterschiedlichen Größen kann für große als auch kleinere Räume geplant werden. Die Rücken sind optional mit einer Klappfunktion erhältlich. Zu dem Programm gehören Konsolen, Couch- und Beistelltische in unterschiedlichen Höhen und Breiten. Die Beistelltische können in die Planung der Polsterecke integriert werden.

Durch die vielen Variationsmöglichkeiten können Sie ein optimales Sitz- und Wohlfühlerlebnis nach Ihren individuellen Vorgaben schaffen! Legère, modern als auch mit italienischem Flair – dieser Stil und die hochwertige Verarbeitung machen CUBE LOUNGE zum Must-Have für anspruchsvolle Wohn-Ästheten!

Option: Optional Sitzhöhe +4 cm = 40 cm mittels Fußerhöhung (Schwarz lackierter Holzfuß) gegen Aufpreis lieferbar
Tische mit Holzplatte in zwei Faben erhältlich: Eiche Schwarzbraun oder Eiche Grau.



Gestell	Rücken und Armlehnen: Furnierplatte Sitz: Massivholzrahmen mit MDF- Abdeckung		
Polsterung	Sitz: loses Kissen, Multilux Kaltschaum Sitzkissen: hochwertiger Kaltschaumkern mit gekammerter Federmischfüllung Rückenkissen: Federmischfüllung in gekammerter Inlethülle		
Armlehnen	Flexibel anschraubbar		
Funktion	Elemente: umklappbare Kopfstütze (= Sitztiefenveränderung um 10 cm) Aufpreis: Lehne 90 395,- Lehne 120 495,- Lehne 150 615,-		
Fuß		Sitzhöhe +4 cm = 40 cm (Holzfuß Schwarz lackiert)	80,- je Element
Tisch	Gestell: Chrom glanz oder Schwarz matt Platte: Glasplatte PARSOL Grau oder Holzplatte Eiche Schwarzbraun oder Eiche Grau oder Terrazzo Portoro oder Terrazzo Green		



Beistelltische in unterschiedlichen Formaten



Rückenlehne mit Klappfunktion

Armlehnenvarianten



Armlehne schmal



Armlehne breit







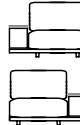
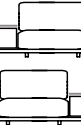


Variante Glasplatte

Anbauelement mit Tisch

CUBE LOUNGE

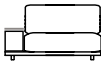

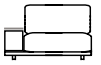
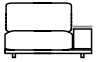
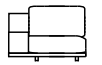
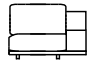

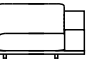
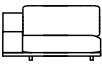
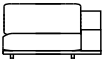
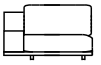
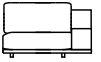
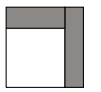
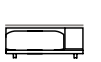
Design: Heike Schnabel, Markus Schneider

								
	IP-135-3000 Anbau- element 90/90	IP-135-3001 Anbau- element 120/90	IP-135-3002 Anbau- element 150/90	IP-135-3003 Anbau- element 180/90	IP-135-3004 Anbau- element 120/120	IP-135-3005 Anbau- element 150/120	IP-135-3006 Anbauelement mit Tisch 90/90 li/re	IP-135-3007 Anbauelement mit Tisch 120/90 li/re
Maße cm								
Breite	91	121	151	181	121	151	121	151
Tiefe	99	99	99	99	129	129	99	99
Höhe	78	78	78	78	78	78	78	78
Sitzhöhe	36	36	36	36	36	36	36	36
Sitztiefe	68	68	68	68	98	98	68	68
Sitzbreite	91	121	151	181	121	151	91	121
Stoffbedarf								
in laufendem Meter	6,40	6,40	12,50	12,50	7,50	13,60	6,40	6,90
Weißpolster								
JAB / BW-Grundpreis	2.090	2.265	2.705	3.085	2.470	2.865	2.965	3.135
Stoffzugabe	2.245	2.440	3.000	3.400	2.645	3.150	3.125	3.315
Lederzugabe	2.440	2.595	3.230	3.670	2.840	3.370	3.315	3.455
Stoffgruppe								
7	2.295	2.485	3.070	3.465	2.705	3.220	3.165	3.355
8	2.495	2.685	3.420	3.815	2.930	3.545	3.370	3.565
9	2.645	2.840	3.670	4.095	3.085	3.805	3.525	3.705
10	2.770	2.975	3.925	4.340	3.240	4.035	3.645	3.850
11	2.930	3.110	4.155	4.590	3.390	4.260	3.790	3.985
12	3.035	3.230	4.365	4.790	3.525	4.450	3.905	4.095
13	3.280	3.465	4.790	5.265	3.790	4.885	4.155	4.340
14	3.480	3.685	5.160	5.620	4.010	5.225	4.365	4.560
Ledergruppe								
1	3.760	4.570	5.610	6.260	4.975	5.905	4.650	5.460
2	4.365	5.390	6.690	7.405	5.860	7.025	5.255	6.290
3	4.825	5.980	7.480	8.270	6.515	7.855	5.705	6.860
4	5.835	7.235	9.050	10.000	7.875	9.505	6.910	8.310

Typen mit Lehnen haben immer das passende Rückenkissen inklusive. Zu der 180er Lehne werden zwei 90er Rückenkissen geliefert.

Bei der Bestellung von Einzel-Lehnen werden keine Kissen mitgeliefert. Bitte gesondert bestellen.


Bei Anbauelementen mit Tisch ist die Lehne so breit, wie das Sitzelement. Andere Breiten sind wählbar, dies entspricht einer Sonderanfertigung.

	 	 	 	 	 	 	 
	IP-135-3008 Anbauelement mit Tisch 150/90 li/re	IP-135-3009 Anbauelement mit Tisch 120/120 li/re	IP-135-3015 Anbauelement mit breite AL 90/90 li/re*	IP-135-3016 Anbauelement mit breite AL 120/90 li/re*	IP-135-3017 Anbauelement mit breite AL 150/90 li/re*	IP-135-3018 Anbauelement mit breite AL 120/120 li/re*	IP-135-3011 Anbauelement mit zwei Tischen 90/90 li/re
Maße cm							
Breite	181	151	121	151	181	151	121
Tiefe	99	129	99	99	99	129	121
Höhe	78	78	78	78	78	78	45
Sitzhöhe	36	36	36	36	36	36	36
Sitztiefe	68	98	68	68	68	98	91
Sitzbreite	151	121	91	121	151	121	91
Stoffbedarf							
in laufendem Meter	12,60	7,10	7,10	8,20	13,30	8,70	3,80
Weißpolster							
JAB / BW-Grundpreis	3.575	3.480	2.680	2.855	2.975	3.145	3.255
Stoffzugabe	3.875	3.655	2.880	3.090	3.230	3.395	3.355
Lederzugabe	4.095	3.850	3.090	3.345	3.450	3.615	3.455
Stoffgruppe							
7	3.940	3.720	2.940	3.160	3.295	3.460	3.370
8	4.290	3.940	3.160	3.450	3.595	3.785	3.480
9	4.545	4.095	3.325	3.685	3.840	4.025	3.595
10	4.790	4.260	3.485	3.900	4.035	4.235	3.670
11	5.030	4.400	3.645	4.075	4.255	4.440	3.760
12	5.225	4.530	3.765	4.235	4.410	4.605	3.805
13	5.665	4.805	4.050	4.605	4.790	4.980	3.955
14	6.025	5.030	4.290	4.925	5.095	5.320	4.075
Ledergruppe							
1	6.505	6.010	5.040	5.395	5.690	6.155	4.420
2	7.570	6.905	5.865	6.300	6.660	7.210	4.825
3	8.370	7.560	6.490	6.985	7.390	8.025	5.095
4	10.135	9.145	7.845	8.460	8.950	9.705	6.170

*Elemente mit breiter Armlehne sind nicht mit abklappbarer Lehne möglich.














CUBE LOUNGE

Design: Heike Schnabel, Markus Schneider

									
	IP-135-2000 Sitz 90/90	IP-135-2001 Sitz 120/90	IP-135-2002 Sitz 150/90	IP-135-2003 Sitz 180/90	IP-135-2004 Sitz 120/120	IP-135-2005 Sitz 150/120	IP-135-3012 Longchair 120/150	IP-135-3013 Longchair 90/150	IP-135-3014 Longchair 90/180
Maße cm									
Breite	91	121	151	181	121	151	121	91	91
Tiefe	91	91	91	91	121	121	159	159	189
Höhe	36	36	36	36	36	36	78	78	78
Sitzhöhe	36	36	36	36	36	36	36	36	36
Sitztiefe	91	91	91	91	121	121	128	128	158
Sitzbreite	91	121	151	181	121	151	121	91	91
Stoffbedarf									
in laufendem Meter	3,50	3,50	6,10	6,10	4,10	7,40	8,20	8,20	8,90
Weißpolster									
JAB / BW-Grundpreis	1.305	1.445	1.670	1.830	1.635	1.830	2.670	2.450	2.620
Stoffzugabe	1.405	1.505	1.830	1.990	1.735	1.980	2.895	2.685	2.855
Lederzugabe	1.505	1.610	1.945	2.105	1.845	2.080	3.070	2.865	3.035
Stoffgruppe									
7	1.435	1.555	1.865	2.025	1.765	2.000	2.955	2.740	2.910
8	1.535	1.660	2.025	2.215	1.895	2.175	3.205	2.985	3.165
9	1.620	1.750	2.185	2.350	1.990	2.295	3.400	3.205	3.390
10	1.680	1.820	2.295	2.485	2.080	2.420	3.575	3.390	3.575
11	1.765	1.895	2.420	2.605	2.165	2.510	3.760	3.565	3.760
12	1.830	1.960	2.510	2.720	2.235	2.620	3.895	3.720	3.925
13	1.970	2.080	2.740	2.955	2.410	2.815	4.215	4.050	4.260
14	2.080	2.205	2.930	3.135	2.510	2.985	4.490	4.315	4.545
Ledergruppe									
1	2.185	2.695	3.215	3.485	3.100	3.520	5.410	4.790	5.055
2	2.500	3.130	3.760	4.090	3.600	4.110	6.365	5.640	5.955
3	2.745	3.440	4.195	4.540	3.980	4.570	7.065	6.290	6.625
4	3.310	4.170	5.070	5.490	4.825	5.520	8.550	7.600	8.015













CUBE LOUNGE

Design: Heike Schnabel, Markus Schneider

													
	IP-135-9000	IP-135-9001	IP-135-9002	IP-135-9003	IP-135-7000	IP-135-7001	IP-135-7002	IP-135-7003	IP-135-7004	IP-135-7005	IP-135-7006	IP-135-7014	IP-135-7013
	Lehne 90*	Lehne 120*	Lehne 150*	Lehne 180	Rücken-kissen 60	Rücken-kissen 90	Rücken-kissen 120	Rücken-kissen 150	Kopfteil-kissen 60	Kopfteil-kissen 90	Kopfteil-kissen 120	Kopfteil-kissen 150	Armlehn-Auflage-kissen
Maße cm													
Breite	91	121	151	181	50	80	110	140	50	80	110	140	65
Tiefe	8/16	8/16	8	8	18	18	18	18	10	10	10	10	50
Höhe	67/94	67/94	67	67	40	40	40	40	20	20	20	20	-
Sitzhöhe	-	-	-	-	-	-	-	-	-	-	-	-	-
Sitztiefe	-	-	-	-	-	-	-	-	-	-	-	-	-
Sitzbreite	-	-	-	-	-	-	-	-	-	-	-	-	-
Stoffbedarf													
in laufendem Meter	2,00	2,00	2,90	2,90	0,90	1,30	1,40	2,60	0,50	0,70	0,70	1,40	0,80
Weißpolster													
JAB/BW-Grundpreis	445	485	580	610	335	370	415	515	245	255	325	500	325
Stoffzugabe	500	530	655	665	355	415	440	600	255	285	335	515	335
Lederzugabe	530	555	700	730	400	450	485	640	315	315	370	530	390
Stoffgruppe													
7	515	545	665	685	370	415	450	600	255	285	335	500	355
8	555	590	755	765	390	450	515	695	285	300	370	550	390
9	590	620	835	855	415	485	550	750	300	305	390	590	400
10	620	640	885	905	430	540	590	810	305	315	415	635	415
11	655	665	945	970	450	580	615	870	315	320	430	665	440
12	685	700	985	1.020	475	590	640	920	320	325	440	695	450
13	745	755	1.110	1.130	515	640	705	1.050	325	335	475	765	485
14	780	820	1.215	1.230	540	695	750	1.130	335	355	515	830	520
Ledergruppe													
1	885	1.040	1.200	1.370	595	770	930	1.275	405	485	595	700	665
2	1.040	1.240	1.445	1.655	690	915	1.105	1.565	460	550	690	820	770
3	1.145	1.390	1.630	1.865	770	1.010	1.230	1.785	485	610	760	915	835
4	1.395	1.660	1.965	2.265	930	1.220	1.480	2.140	585	745	915	1.085	1.010

*Optional: abklappbar (aufpreispflichtig)

Rückenkissen IP-135-7000 und Kopfteilkissen IP-135-7004 für Eckkombinationen.

												
	IP-T-135-100	IP-T-135-101	IP-T-135-102	IP-T-135-103	IP-T-135-104	IP-T-135-105	IP-T-135-106	IP-T-135-300	IP-T-135-301	IP-T-135-302	IP-T-135-303	IP-T-135-200
	Beistelltisch 30x30x32	Beistelltisch 30x30x44	Beistelltisch 30x30x55	Beistelltisch 30x90x32*	Beistelltisch 30x120x32*	Beistelltisch 30x90x22*	Beistelltisch 30x120x22*	Konsole 30x90x44	Konsole 30x90x55	Konsole 30x120x44	Konsole 30x120x55	Couchtisch 90x90x32
Maße cm												
Breite	30	30	30	90	120	90	120	90	90	120	120	90
Tiefe	30	30	30	30	30	30	30	30	30	30	30	90
Höhe	32	44	55	32	32	22	22	44	55	44	55	32
Preis	635	660	690	790	930	790	930	820	850	955	975	1.250

*Nur IP-T-135-103, IP-T-135-104, IP-T-135-105 und IP-T-135-106 können bei den Elementen mit Tisch eingesetzt werden.

CURVE

Design: Prof. Stefan Heiliger

Sportlich, schwungvoll und bequem – das ist der Sessel CURVE. Lautlos elegant gleitet die verborgene Fußauflage unter der Sitzfläche hervor und lädt zum entspannten Relaxen ein. Die sanft geschwungenen Armlehnen passen sich der Bewegung der frei einstellbaren Rückenlehne an und runden das lässige Gesamtbild ab.

Funktionen: Rückenverstellung: Stufenlos kann die Rückenneigung per Hebel durch einen Gasdruckfeder-Mechanismus verstellt werden. Das Kopfteil ist durch manuellen Druck stufenlos verstellbar.

Fußteilverstellung: Flexibler Komfort durch die verborgene ausziehbare Fuß- und Beinauflage, die sich je nach individueller Sitzposition in der Tiefe stufenlos variabel und in der Höhe in zwei Positionen verstellen lässt.

Armlehne: Die geschwungenen Armlehnen passen sich stufenlos der Rückenneigung an und bieten so in jeder Position die ergonomisch optimale Auflagefläche.

Optionen: Bezug in Leder oder in Stoff. Stahlrundrohr Chrom glanz oder als Rauchchrom Oberfläche.



Gestell	Stahlrundrohr mit Schaum und Watteabdeckung
Untergestell	Rundrohr Chrom glanz oder Rauchchrom
Polsterung	Sitz: Vierkantrohr mit Gummigurten, Schaum und Watteabdeckung Rücken: Stahlrundrohr mit Formschaum und Watteabdeckung
Armlehne	Stahlrundrohr Chrom glanz oder Rauchchrom mit Lederapplikation
Funktion	Mechanisch und stufenlos ausziehbare Fuß- und Beinauflage Fuß- und Beinauflagewinkel in 2 Positionen arretierbar Rücken durch Gasdruckfeder stufenlos verstellbar Armlehne verlängert sich synchron mit dem Neigungswinkel des Rückens Kopfteil durch manuellen Druck stufenlos verstellbar
Achtung	Bei Stoffbezug: Die Armlehnauflage ist nur in Leder lieferbar. (Leder Gruppe 1 ohne Mehrpreis) Bitte geben Sie ggf. den Farbwunsch an. Wird keine Angabe gemacht, verarbeiten wir nach unserem Ermessen.

Das Modell CURVE ist für eine statische Belastung von 110 kg ausgelegt.



**IP-105-1000
Sessel**

Maße cm	
Breite	62
Tiefe	85/145/180
Höhe	106
Sitzhöhe	41
Sitztiefe	51
Sitzbreite	54
Stoffbedarf	
in laufendem Meter	2,50
Weißpolster	
JAB / BW-Grundpreis	2.595
Stoffzugabe	2.645
Lederzugabe	2.820
Stoffgruppe	
7	2.710
8	2.785
9	2.845
10	2.925
11	2.970
12	3.025
13	3.060
14	3.185
Ledergruppe	
1	3.570
2	3.760
3	4.035
4	4.690

DAYDREAMER

Design: Georg Appeltshauser

Das Ziel bei der Entwicklung des DAYDREAMER war, besonders hohen Sitzkomfort zu erschaffen.

Das Konzept hierfür wurde im Polsteraufbau und in der Technik kompromisslos verfolgt - Hinter der weichen, kissenbetonten Kuschel-Optik verbirgt sich eine ausgefeilte Funktion, mit der durch das eigene Körpergewicht jede Sitzposition bis zur Liegestellung eingenommen und fixiert werden kann.

Das integrierte Fußteil des DAYDREAMER ermöglicht ein entspanntes Hochlegen der Füße.

Option: Das Untergestell ist in Chrom glanz oder Schwarz matt erhältlich.




Polsterung Sitz: festgepolstert, Wellenfedern und Kaltschaum
Rücken: festgepolstert, Gummigurtunterfederung mit Kaltschaum

Funktion Funktionssessel mit Dreh- und Neigefunktion.
Das Kopf- und Fußteil ist manuell verstellbar.

Fuß 5-Sternfuß Metall: Chrom glanz oder Schwarz matt

Das Modell DAYDREAMER ist für eine statische Belastung von 130 kg ausgelegt.



**IP-145-1000
Sessel**

Maße cm	
Breite	85
Tiefe	95/190
Höhe	110
Sitzhöhe	46
Sitztiefe	53
Sitzbreite	48
Stoffbedarf	
in laufendem Meter	4,00
Weißpolster	
JAB / BW-Grundpreis	3.555
Stoffzugabe	3.610
Lederzugabe	3.800
Stoffgruppe	
7	3.615
8	3.700
9	3.765
10	3.825
11	3.875
12	3.925
13	4.030
14	4.135
Ledergruppe	
1	4.650
2	4.990
3	5.325
4	5.995

FLOW

Design: JOI-DESIGN

FLOW - durch die klaren schnörkellosen Formen und die modern interpretierten Anklänge an die 60er Jahre werden die Modelle FLOW geprägt.

Das Polstermöbelprogramm erweist sich als überaus komfortabel, denn durch die Form der Rücken- und Armlehne wird der Benutzer sanft umschlossen. Die Möbel präsentieren sich im raffinierten Mix & Match mit einer glatten, straff gepolsterten Aussenschale und weichem Polster im Inneren und garantieren so genussvollen Sitzkomfort. Durchdachte Details, wie zum Beispiel die wahlweise verstellbare Rückenlehne des einladenden Ohrensessels, bieten zudem eine hohe Funktionalität.

Einerseits transportiert flow den klassisch stilvollen Designgedanken in die heutige Zeit und andererseits wird die Doppelrolle „Objekt-und Wohnbereich-Tauglichkeit“ erfüllt.



Gestell	Formspertholz mit Gurtfederung
Polsterung	Festgepolstert, Polyätherschaum mit Watteabdeckung
Fuß	Escheholz gebeizt oder lackiert Metallfuß Schwarz matt Hochlehnsessel: Sternfuß: Chrom glanz oder Schwarz matt 485,- Bei der Ausführung Sternfuß ist die Rückenverstellung nicht möglich!
Funktion	Hochlehnsessel: Rücken durch Gasdruckfeder stufenlos verstellbar (optional)
Mehrpreis	Hochlehnsessel: Funktion Rückenverstellung 675,-

Das Modell FLOW Hochlehnsessel mit Rückenverstellung ist für eine statische Belastung von 110 kg ausgelegt.

Bei Bezugsmaterialkombinationen unterschiedlicher Preisgruppen auf einem Element werden für die exakte Preisermittlung die Preisgruppen anteilig am Gesamtverbrauch ermittelt. Für eine grobe Vorabermittlung können die Preise der höchsten und niedrigsten Preisgruppe addiert und durch zwei geteilt werden.



**IP-130-1000
Sessel**



**IP-130-1001
Hochlehnsessel**



**IP-130-2000
Hocker**



**IP-130-7000
Nackenkissen für
Hochlehnsessel**

Maße cm				
Breite	76	76	63	
Tiefe	83	92/111	53	
Höhe	85	115	40	
Sitzhöhe	42	42	40	
Sitztiefe	53	53	53	
Sitzbreite	60	60	63	
Stoffbedarf				
in laufendem Meter	3,10	3,90	1,00	0,50
Weißpolster				
JAB / BW-Grundpreis	2.095	2.340	825	295
Stoffzugabe	2.165	2.425	855	315
Lederzugabe	2.310	2.615	925	330
Stoffgruppe				
7	2.210	2.460	870	315
8	2.325	2.615	910	350
9	2.405	2.715	925	375
10	2.460	2.805	965	385
11	2.560	2.895	975	415
12	2.590	2.960	1.000	425
13	2.750	3.125	1.030	440
14	2.850	3.280	1.055	460
Ledergruppe				
1	3.145	3.650	1.150	415
2	3.510	4.090	1.260	425
3	3.685	4.300	1.330	440
4	4.270	4.985	1.530	530

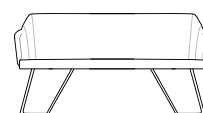
FLOW DINING

Design: JOI-DESIGN

Minimalismus in seiner filigransten Variation: Die Dining-Ergänzung des erfolgreichen Programms FLOW von ipdesign fügt sich nahtlos in die Designlinie des bestehenden FLOW-Programms ein. Bei dem Stuhl, der wahlweise mit oder ohne Armlehnen lieferbar ist, fällt insbesondere der Mix aus glatter Außenschale und weichem Sitzkern ins Auge. Es ist dieser Kontrast, der den besonderen Reiz von FLOW ausmacht. Die komfortable Polsterbank bereichert private und gastronomische Essgruppen gleichermaßen um eine entspannende und kommunikative Sitzgelegenheit für mehrere Personen.



Polsterung	Sitz: Kreuzgurtung / Kaltschaum Rücken: Formholz mit Schnittschaum
Stuhl- und Bankuntergestell	Drahtgestell: RAL 7044 Seidengrau matt / RAL 9005 Tiefschwarz matt Holzgestell: Esche in allen RAL- und Beiztönen
Funktion	Stuhl mit Holzuntergestell: 360°-Drehfunktion mit Rückholmechanik (optional) 175,-



	IP-130-5000 Stuhl mit Armlehne Holz- untergestell	IP-130-5001 Stuhl ohne Armlehne Holz- untergestell	IP-130-5002 Stuhl mit Armlehne Draht- untergestell	IP-130-5003 Stuhl ohne Armlehne Draht- untergestell	IP-130-6000 Bank 200 Holz- untergestell	IP-130-6001 Bank 220 Holz- untergestell	IP-130-6002 Bank 200 Draht- untergestell	IP-130-6003 Bank 220 Draht- untergestell
Maße cm								
Breite	55	50	55	50	200	220	200	220
Tiefe	62	62	62	62	68	68	68	68
Höhe	89	89	89	89	88	88	88	88
Sitzhöhe	49	49	49	49	49	49	49	49
Sitztiefe	46	46	46	46	45	45	45	45
Sitzbreite	43	43	43	43	190	210	190	210
Armlehnenhöhe	69		69		69	69	69	69
Stoffbedarf								
in laufendem Meter	1,60	1,20	1,60	1,20	4,20	4,50	4,20	4,50
Weißpolster								
JAB / BW-Grundpreis	850	800	805	760	2.185	2.430	2.160	2.285
Stoffzugabe	860	810	815	780	2.250	2.490	2.250	2.350
Lederzugabe	995	945	955	925	2.350	2.615	2.340	2.455
Stoffgruppe								
7	890	835	825	795	2.290	2.545	2.285	2.400
8	935	860	895	835	2.415	2.660	2.400	2.520
9	970	900	930	870	2.510	2.765	2.495	2.635
10	995	935	955	905	2.600	2.855	2.585	2.730
11	1.025	955	985	940	2.675	2.945	2.675	2.820
12	1.050	980	1.000	950	2.760	3.015	2.750	2.895
13	1.115	1.025	1.070	1.000	2.920	3.185	2.910	3.065
14	1.155	1.070	1.115	1.040	3.055	3.330	3.025	3.200
Ledergruppe								
1	1.345	1.185	1.295	1.180	3.630	3.915	3.620	3.850
2	1.480	1.315	1.420	1.305	4.075	4.400	4.065	4.325
3	1.600	1.400	1.510	1.380	4.415	4.740	4.400	4.685
4	1.830	1.615	1.735	1.590	5.300	5.675	5.315	5.670


JON EDWARDS (BODENNAH)

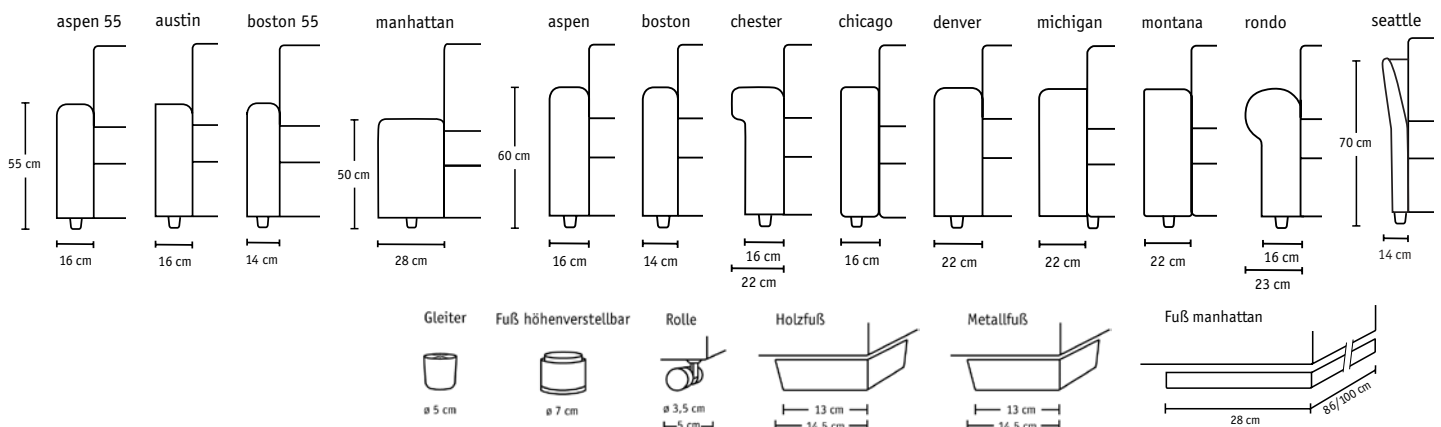
Design: Jon Edwards

Jedes JON EDWARDS Sofa besitzt den besonderen Ausdruck des individuellen Lebensgefühls. Mit seiner Vielfalt an Gestaltungsmöglichkeiten wird jon edwards zu einem Stück des persönlichen Lebensstils. Repräsentativ, komfortabel, einladend: JON EDWARDS bodennah. Modern-klassisch mit festem Bezug sowie optional ohne Keder oder charmant-elegant mit locker fallendem Volland. Einzelsofa, Eckkombinationen, Longchair, ausgesuchte Stoffe und die exzellenten ipdesign Lederqualitäten ergänzen die Gestaltungsmöglichkeiten. JON EDWARDS ist eine sympathische Einladung an Gäste und Besitzer, es sich bequem zu machen. Und was ist schöner, als sich zu Hause auf dem Sofa zu entspannen.











- Abziehbarkeit des Bezugs
- Volantoptik optional
- 13 Armlehnvarianten
- 6 Fußvarianten
- Höhenverstellbare Standfüße
- Mobilität mit Rollen
- Aufsteckbares Rückenverlängerungskissen
- 3 Sitzqualitäten / Härtegrade
- 2 Gesamttiefen 86 / 100 cm
- 2 Rückenkissenhöhen
- auch als Festbezug lieferbar
- Breitenkürzung möglich
- Tiefenkürzung möglich

Gestell	Buche, Sitzfederung Nosag mit Polyetherabdeckung Aufpreispflichtig: Breitenkürzung Tiefenkürzung Anbauelemente in Tiefe 100 cm Eckelement 1.3 angepasst an Anbautiefe 100 cm	+ 15 % auf VK-Preis auf Anfrage + 15 % auf VK-Preis + 25 % auf VK-Preis
Füße	Gleiter Kunststoff (ca. 5 cm hoch) Aufpreispflichtig: Höhenverstellbarer Fuß stufenlos bis 30 mm Rollenfuß Holzfuß (Buche), natur oder gebeizt/lackiert nach RAL, Sikkens o. P-Ton Metallfuß, Chrom glanz Fuß für Armlehne manhattan, Edelstahl gebürstet Drehkranz (nur für Beistellsessel) Aufpreis höhere Holzfüße max. 3 cm Aufpreis Anpassung Holzfuß in Armlehnenbreite	220,- je Element 100,- je Element 250,- je Element 310,- je Element 460,- je Element 270,- je Element 225,- je Element 225,- je Element
Hussen	Alle Bezüge (Korpus, Sitz- und Rückenkissen) sind, als Stoffbezug gefertigt, abnehmbar und mit Keder gearbeitet. jon edwards in Leder wird als Festbezug geliefert. Ersatzhussenpreise Ohne Aufpreis: Korpus mit Reißverschluss mittig (erleichtert das Beziehen) Anfertigung in Volantoptik (Korpus nicht mit Keder möglich)	auf Anfrage 
Minderpreis	Alle Bezüge (Korpus, Sitz- und Rückenkissen) ohne Keder Korpus in Festbezug	- 2,5 % - 5 %
Sitzkissen	Standard (Naturfedermischfüllung und Polyetherkern in Inletthülle) oder – Formstabil (Polyetherkern mit Spezialschaum und Dacronwatte in Inletthülle) oder – Deluxe (hochwertiger Kaltschaumkern mit gekammerter Federmischfüllung) Aufpreispflichtig: Sitzkissenunterseite mit Stoff bezogen Sitzkissen einteilig (formstabil empfehlenswert)	+ 3,5 % auf VK-Preis + 5 % auf VK-Preis
Rückenkissen	Standard (Naturfedermischfüllung in Inletthülle) oder – Formstabil (Polyetherkern mit Spezialschaum und Dacronwatte in Inletthülle) Aufpreispflichtig: Rückenkissen 6 cm höher Rückenkissen einteilig	+ 3 % auf VK-Preis + 5 % auf VK-Preis
Zubehör	Edelstahlablage für Armlehne manhattan Armlehnrollmatte IP-124-9001 (50,5 x 40 cm), wahlweise lackiert: Schwarz/Weiß oder gebeizt Wenge/Nussbaum	200,- je Stück 240,- je Stück



JON EDWARDS (BODENNAH)

Design: Jon Edwards

									
	IP-124-1000 Beistellsessel ¹⁾	IP-124-1001 Sessel	IP-124-3000 Sofa 2.2	IP-124-3001 Sofa 8.2	IP-124-3002 Sofa 9.2	IP-124-3003 Sofa 9.2 tief	IP-124-3004 Sofa 3.2 ²⁾	IP-124-3005 Sofa 3.2 tief ²⁾	IP-124-3006 Longchair 5.1 AL li/re freistehend ³⁾
Maße cm									
Breite	73	92	172	186	202	202	242	242	86
aspens/aspens 55		92	172	186	202	202	242	242	86
austin		92	172	186	202	202	242	242	86
boston/boston 55		88	168	182	198	198	238	238	84
chester		104	184	198	214	214	254	254	92
chicago		92	172	186	202	202	242	242	86
denver		104	184	198	214	214	254	254	92
manhattan		116	196	210	226	226	266	266	98
michigan		104	184	198	214	214	254	254	92
montana		104	184	198	214	214	254	254	92
rondo		106	186	200	216	216	256	256	93
seattle		88	168	182	198	198	238	238	84
Tiefe	72	86	86	86	86	100	86	100	166
Höhe	82	82	82	82	82	82	82	82	82
Sitzhöhe	43	43,5	43,5	43,5	43,5	43,5	43,5	43,5	43,5
Sitztiefe	52	54	54	54	54	68	54	68	136
Stoffbedarf									
Gesamt	3,50 m	5,10 m	10,70 m	10,90 m	10,90 m	11,20 m	11,20 m	11,50 m	7,00 m
Korpus	2,70 m	3,40 m	5,60 m	5,60 m	5,60 m	5,60 m	5,90 m	5,90 m	3,90 m
Kissen	0,90 m	2,00 m	5,90 m	5,90 m	5,90 m	6,20 m	5,90 m	6,20 m	4,20 m
Weißpolster									
JAB / BW-Grundpreis	1.910	2.405	3.660	3.960	4.275	4.705	4.895	5.400	3.230
Stoffzugabe	2.005	2.635	3.960	4.315	4.635	5.110	5.315	5.855	3.515
Lederzugabe	2.100	2.995	4.535	4.945	5.315	5.825	6.090	6.680	3.960
Stoffgruppe									
7	2.070	2.680	4.035	4.395	4.755	5.205	5.430	5.985	3.595
8	2.140	2.770	4.245	4.535	4.930	5.420	5.670	6.205	3.740
9	2.215	2.995	4.535	4.945	5.315	5.825	6.090	6.680	3.960
10	2.340	3.185	4.865	5.270	5.680	6.205	6.565	7.135	4.150
11	2.445	3.390	5.215	5.610	6.080	6.660	7.045	7.575	4.410
12	2.490	3.620	5.555	6.000	6.490	7.085	7.510	8.145	4.655
13	2.590	3.855	5.950	6.375	6.945	7.560	8.045	8.700	4.950
14	2.680	4.090	6.295	6.770	7.360	8.020	8.520	9.215	5.230
Ledergruppe									
1	2.850	3.825	6.125	6.655	7.255	7.955	8.365	9.155	5.020
2	3.180	4.185	6.655	7.725	7.920	8.695	9.090	10.005	5.790
3	3.490	4.705	7.560	8.235	8.950	9.765	10.300	11.280	6.520
4	4.045	5.455	9.145	9.965	10.825	11.810	12.460	13.645	7.885

¹⁾ Beistellsessel:

- Sitzkissen stets Naturfedermischfüllung mit Polyetherkern
- Rücken stets fest gepolstert, Gurtunterfederung
- nur Standard Armlehne (ca. 10 cm) lieferbar

²⁾ Sofa 3.2 und 3.2 tief ww. lieferbar:

- Kissen dreiteilig: ohne Aufpreis
- aus Transportgründen im Gestell geteilt: Aufpreis: +7,5 % auf VK-Preis
- bei zweigeteiltem Gestell Husse einteilig (Standard geteilt): ohne Aufpreis

³⁾ Longchair 5.1 AL l/r freistehend:

- freistehend ohne Sitzgefälle
- als Longchair mit Sitzgefälle s. Seite 45
- Abb.: Armlehne vorstehend links, Seitenansicht links
- Sitzkissen-Füllung Formstabil ist empfehlenswert



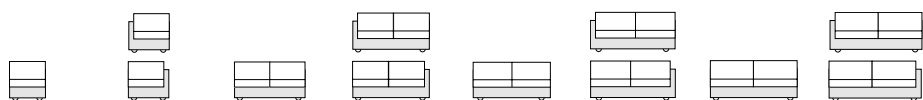
	IP-124-2000 Hocker 6.0 groß	IP-124-2001 Hocker 6.1 klein	IP-124-7000 7.1 Rücken- verlänge- rungs- kissen ³⁾	IP-124-7001 7.2 Rücken- verlänge- rungs- kissen ³⁾	IP-400-7000 7.4 Wurfkissen 40 x 40 cm ⁴⁾	IP-400-7001 7.5 Wurfkissen 50 x 50 cm ⁴⁾	IP-400-7002 7.8 Wurfkissen 60 x 60 cm ⁴⁾	IP-124-7002 7.6 Armauflage- kissen ⁴⁾	IP-124-7003 7.7 Armlehn- rolle ⁴⁾	IP-124-7004 Armlehn- kissen seattle ⁴⁾	IP-124-7005 Armlehn- kissen seattle tief ⁴⁾
Maße cm											
Breite	88	70	70	60	40	50	60	50		63	77
Tiefe	88	50	15	15							
Höhe	43,5	43,5	21	21	40	50	60	70	55	35	35
Sitzhöhe	43,5	43,5							Ø 17		
Sitztiefe											
Stoffbedarf											
Gesamt	3,80 m	2,00 m	1,00 m	1,00 m	0,50 m	0,60 m	0,70 m	1,20 m	0,60 m	0,80 m	0,80 m
Korpus	1,50 m	0,90 m									
Kissen	2,30 m	1,45 m									
Weißpolster											
JAB / BW-Grundpreis	1.125	920	360	360	120	130	170	155	190	240	250
Stoffzugabe	1.235	1.015	385	385	130	145	190	190	205	250	260
Lederzugabe	1.425	1.150	410	410	170	200	215	230	240	280	295
Stoffgruppe											
7	1.280	1.030	385	385	130	145	190	195	205	260	275
8	1.310	1.080	400	400	145	185	215	205	225	275	285
9	1.425	1.150	410	410	170	195	220	230	240	295	305
10	1.540	1.280	465	465	190	200	235	245	250	305	330
11	1.630	1.385	480	480	195	215	250	275	285	340	360
12	1.735	1.475	525	525	200	230	280	300	330	360	370
13	1.850	1.600	545	545	205	250	290	345	360	380	390
14	1.950	1.690	565	565	215	280	300	370	380	405	415
Ledergruppe											
1	1.935	1.640	575	575	280	305	345	345	350	360	370
2	2.130	1.850	655	655	305	345	380	365	410	425	440
3	2.425	2.055	735	735	345	380	415	400	435	460	475
4	2.800	2.365	885	885	420	455	490	480	530	560	575

³⁾ Rückenverlängerungskissen: – nur für die Standard Rückenkissenhöhe verwendbar

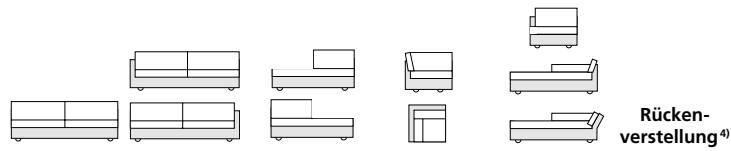
⁴⁾ Kissen, Armauflagekissen, Armlehnrolle: – 7.4, 7.5, 7.6, 7.7, 7.8 mit Keder gefertigt: Aufpreis 25,- je Kissen

JON EDWARDS (BODENNAH)

Design: Jon Edwards



Maße cm		IP-124-3007 Anbauelement 1.0	IP-124-3008 Abschluss- element 1.1 AL li/re	IP-124-3009 Anbauelement 2.0	IP-124-3010 Abschluss- element 2.1 AL li/re	IP-124-3011 Anbauelement 8.0	IP-124-3012 Abschluss- element 8.1 AL li/re	IP-124-3013 Anbauelement 9.0	IP-124-3014 Abschluss- element 9.1 AL li/re
Breite	aspen/aspen 55	60	76	140	156	154	170	170	186
	austin	60	76	140	156	154	170	170	186
	boston/boston 55	60	74	140	154	154	168	170	184
	chester	60	82	140	162	154	176	170	192
	chicago	60	76	140	156	154	170	170	186
	denver	60	82	140	162	154	176	170	192
	manhattan	60	88	140	168	154	182	170	198
	michigan	60	82	140	162	154	176	170	192
	montana	60	82	140	162	154	176	170	192
	rondo	60	83	140	163	154	177	170	193
	seattle	60	74	140	154	154	168	170	185
Tiefe		86	86	86	86	86	86	86	86
Höhe		82	82	82	82	82	82	82	82
Sitzhöhe		43,5	43,5	43,5	43,5	43,5	43,5	43,5	43,5
Sitztiefe		54	54	54	54	54	54	54	54
Stoffbedarf									
Gesamt		3,30 m	4,20 m	8,90 m	9,80 m	9,10 m	10,00 m	9,10 m	10,00 m
Korpus		1,70 m	2,50 m	3,80 m	4,70 m	3,80 m	4,70 m	3,80 m	4,70 m
Kissen		2,00 m	2,00 m	5,90 m	5,90 m	5,90 m	5,90 m	5,90 m	5,90 m
Weißpolster									
JAB / BW-Grundpreis		1.645	2.035	2.905	3.290	3.245	3.635	3.530	3.885
Stoffzugabe		1.815	2.210	3.175	3.570	3.530	3.940	3.850	4.245
Lederzugabe		2.035	2.500	3.620	4.085	4.050	4.450	4.380	4.990
Stoffgruppe									
7		1.840	2.265	3.230	3.635	3.605	4.000	3.925	4.315
8		1.930	2.340	3.355	3.790	3.700	4.125	4.020	4.450
9		2.035	2.500	3.620	4.085	3.985	4.450	4.380	4.850
10		2.155	2.690	3.860	4.350	4.340	4.775	4.665	5.195
11		2.300	2.845	4.135	4.690	4.535	5.090	4.990	5.535
12		2.460	3.040	4.410	4.990	4.850	5.420	5.315	5.905
13		2.635	3.220	4.700	5.360	5.125	5.770	5.660	6.295
14		2.785	3.405	4.975	5.670	5.430	6.125	6.005	6.675
Ledergruppe									
1		2.690	3.260	4.955	5.515	5.515	6.075	6.075	6.635
2		2.900	3.525	5.390	6.035	5.990	6.635	6.625	7.255
3		3.260	3.975	6.090	6.825	6.770	7.470	7.455	8.190
4		3.940	4.805	7.365	8.240	8.180	9.040	9.020	9.910



Maße cm	IP-124-3015 Anbau- element 3.0 ¹⁾	IP-124-3016 Abschluss- element 3.1 AL li/re ¹⁾	IP-124-3017 Abschluss- element ½ Rü li/re ²⁾	IP-124-4000 Eckelement 1.3	IP-124-3018 Longchair 5.1 AL li/re AN ³⁾	Aufpreis Longchair AL li oder re ³⁾
Breite aspen/aspen 55	210	226	140	85	86	
austin	210	226	140	85	86	
boston/boston 55	210	224	140	85	84	
chester	210	232	140	85	92	
chicago	210	226	140	85	86	
denver	210	232	140	85	92	
manhattan	210	238	140	85	98	
michigan	210	232	140	85	92	
montana	210	232	140	85	92	
rondo	210	233	140	85	93	
seattle	210	224	140	85	84	
Tiefe	86	86	86	85	164	max. 20
Höhe	82	82	82	82	82	
Sitzhöhe	43,5	43,5	43,5	43,5	43,5	
Sitztiefe	54	54	54	53	136	
Stoffbedarf						
Gesamt	9,40 m	10,30 m	7,40 m	6,60 m	7,00 m	
Korpus	4,10 m	5,00 m	3,10 m	3,35 m	3,90 m	
Kissen	5,90 m	5,90 m	4,30 m	3,60 m	4,20 m	
Weißpolster						
JAB / BW-Grundpreis	4.175	4.510	2.625	2.770	3.390	675
Stoffzugabe	4.500	4.930	2.905	3.040	3.685	675
Lederzugabe	5.350	5.655	3.165	3.450	4.165	675
Stoffgruppe						
7	4.615	5.030	2.950	3.100	3.760	675
8	4.795	5.225	3.200	3.200	3.925	675
9	5.195	5.655	3.425	3.450	4.165	675
10	5.535	6.050	3.595	3.700	4.350	675
11	5.950	6.480	3.770	3.925	4.615	675
12	6.350	6.940	3.925	4.150	4.900	675
13	6.815	7.440	4.095	4.410	5.190	675
14	7.225	7.885	4.355	4.660	5.505	675
Ledergruppe						
1	7.165	7.750	4.410	4.390	5.285	675
2	7.805	8.465	5.030	4.770	6.085	675
3	8.950	9.560	5.600	5.375	6.845	675
4	10.825	11.575	6.775	6.500	8.270	675

¹⁾ Anbauelement 3.0 und Abschlusselement 3.1 AL li/re wahlweise lieferbar mit Kissen dreiteilig (ohne Aufpreis)

²⁾ Abschlusselement ½ Rü li/re: Sitzkissen-Füllung Formstabil ist empfehlenswert

³⁾ als Anbauelement mit Sitzgefälle

⁴⁾ nur bei Longchair 5.1 AL li/re als Anbauelement möglich, nicht freistehend


JON EDWARDS (BODENNAH)

Design: Jon Edwards

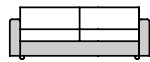
Das neue JON EDWARDS Schlafsofa: in allen bodennahen Armlehnvarianten lieferbar. Mit integrierter, perfektionierter komfortabler Bettmechanik. Die in zwei Qualitäts- und Komfortklassen lieferbare Matratze ist im Bettkasten eingelassen und kann bequem durch den besonderen Mechanismus hervorgeholt und ausgeklappt werden. Die komfortable Liegehöhe von 56 cm macht das JON EDWARDS Schlafsofa zu einem Bett-Ersatz für Gäste. Ein echter Luxus, typisch JON EDWARDS.



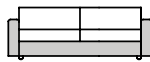
Gestell	Metallkonstruktion mit angesetzten Massivholz-Armlehnen und ausklappbarem Bettmechanismus	
Füße/Armlehnen	JON EDWARDS bodennah: → s. Seite 41 nur Holzfuß, Metallfuß, Fuß für Armlehne manhattan (aufpreispflichtig) möglich für Armlehne seattle keine Füße möglich (freischwebend)	
Hussen	Alle Bezüge sind komplett abnehmbar und mit Keder gearbeitet, wahlweise in Festbezug lieferbar	
Sitzkissen	Naturfedermischfüllung mit Polyätherkern in Inletthülle	
Rückenkissen	Naturfedermischfüllung mit Polyätherkern in Inletthülle (Achtung: Kein Rückenverlängerungskissen möglich)	
Matratze	Polyetherkernmatratze oder wahlweise lieferbar in Kaltschaumausführung (aufpreispflichtig, 125er: 270,-, 145er: 300,-, 165er: 340,-)	
Lattenrost	Zwei-Zonen-Lattenrost (nur möglich für Schlafsofa 145 und Schlafsofa 165) Aufpreis 280,-	
Achtung	Aufgrund des hohen Gewichts wird das JON EDWARDS Schlafsofa mehrteilig angeliefert.	



**IP-124-8000
Schlafsofa 125**



**IP-124-8001
Schlafsofa 145**



**IP-124-8002
Schlafsofa 165**

Maße cm			
Breite aspen/aspen 55	172	192	212
austin	172	192	212
boston/boston 55	168	188	208
chester	184	204	224
chicago	172	192	212
denver	184	204	224
manhattan	196	216	236
michigan	184	204	224
montana	184	204	224
rondo	186	206	226
seattle	168	188	208
Tiefe	100	100	100
Höhe	82	82	82
Sitzhöhe/Liegehöhe	46/56	46/56	46/56
Sitztiefe	55	55	55
Liegefläche	195 x 125	195 x 145	195 x 165
Stoffbedarf			
in laufendem Meter	11,00	11,00	11,00
Weißpolster			
JAB / BW-Grundpreis	4.315	4.645	4.800
Stoffzugabe	4.700	5.050	5.220
Lederzugabe	4.960	5.290	5.470
Stoffgruppe			
7	4.800	5.120	5.290
8	5.120	5.470	5.630
9	5.470	5.820	5.960
10	5.730	6.125	6.240
11	5.990	6.370	6.480
12	6.240	6.640	6.720
13	6.520	6.915	6.970
14	6.915	7.340	7.380
Ledergruppe			
1	6.640	7.430	7.805
2	7.630	8.550	9.055
3	8.615	9.615	10.195
4	10.415	11.625	12.325

JON EDWARDS (BODENFREI)

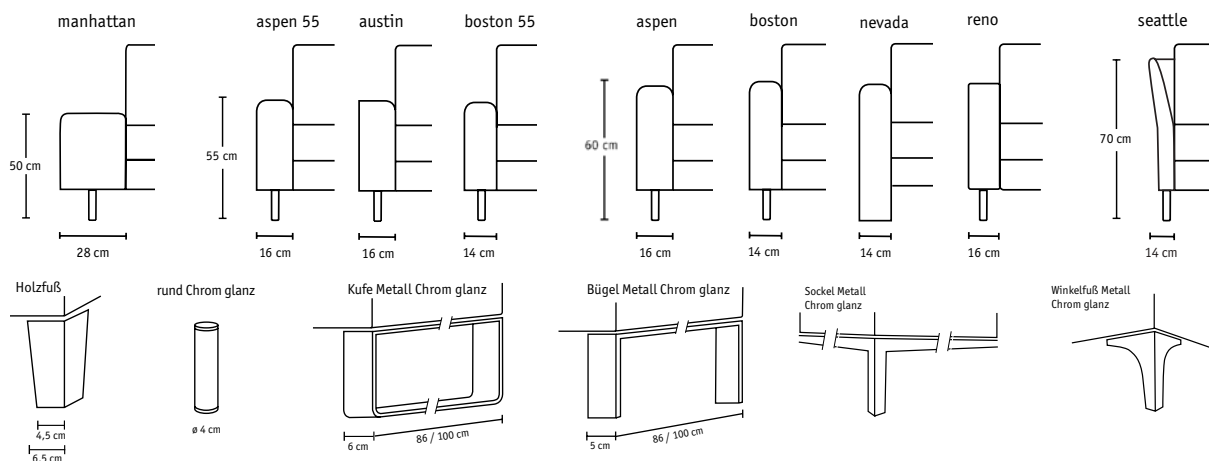
Design: Jon Edwards

Schlicht, extravagant, als Einzelsofa oder in der Gruppe, JON EDWARDS für die unterschiedlichsten, individuellen Vorstellungen vom Wohnen. Immer mit erstklassiger Verarbeitung und ausgewogenen Proportionen. Mit handwerklich perfekt gearbeitetem Hussenbezug und Kederlinie als Akzent oder, um die Klarheit zu unterstreichen, optional als Festbezug und/oder ohne Keder. Die bodenfreie Variante, lässig-leicht im Ausdruck und international im Charakter. Modern-klassische Variationen: diverse Metall- oder Holzfüße. Dazu eine Fülle an komfortablen Zubehörelementen und Kissen. Den Freiraum genießen.









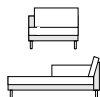
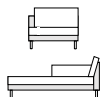
- Abziehbarkeit des Bezugs
- 9 Armlehnvarianten
- 6 Fußvarianten
- Aufsteckbares Rückenverlängerungskissen
- 3 Sitzqualitäten /Härtegrade
- 2 Gesamttiefen 86 /100 cm
- 2 Rückenkissenhöhen
- auch als Festbezug lieferbar
- Breitenkürzung möglich
- Tiefenkürzung möglich

Gestell	Buche, Sitzfederung Nosag mit Polyetherabdeckung Aufpreispflichtig: Breitenkürzung Tiefenkürzung Anbauelemente in Tiefe 100 cm Eckelement 1.3 angepasst an Anbautiefe 100 cm	+ 15 % auf VK-Preis auf Anfrage + 15 % auf VK-Preis + 25 % auf VK-Preis
Füße	Ohne Aufpreis: Variante 1 Holzvierkantfuß Buche natur oder nach RAL/Sikkens/P-Ton Variante 2 rund Chrom glanz Aufpreispflichtig: Variante 4 Kufe Metall Chrom glanz Variante 5 Bügel Metall Chrom glanz Variante 7 Sockel Metall Chrom glanz Variante 8 Winkelfuß Metall Chrom glanz Aufpreis höhere Holzfüße max. 3 cm Aufpreis Anpassung Holzfuß in Armlehnenbreite	310,- je Element 310,- je Element 375,- je Element ohne Aufpreis 225,- je Element 225,- je Element
Hussen	Alle Bezüge (Korpus, Sitz- und Rückenkissen) sind, als Stoffbezug gefertigt, abnehmbar, JON EDWARDS in Leder wird als Festbezug geliefert. Ersatzhussenpreise Ohne Aufpreis: Korpus mit Reißverschluss mittig auf der Korpusrückseite (erleichtert das Beziehen)	auf Anfrage
Minderpreis	Alle Bezüge (Korpus, Sitz- und Rückenkissen) ohne Keder Korpus in Festbezug	- 2,5 % - 5 %
Sitzkissen	Standard (Naturfedermischfüllung und Polyetherkern in Inletthülle) oder – Formstabil (Polyetherkern mit Spezialschaum und Dacronwatte in Inletthülle) oder – Deluxe (hochwertiger Kaltschaumkern mit gekammerter Federmischfüllung) Aufpreispflichtig: Sitzkissenunterseite mit Stoff bezogen Sitzkissen einteilig (formstabil empfehlenswert)	+ 3,5 % auf VK-Preis + 5 % auf VK-Preis
Rückenkissen	Standard (Naturfedermischfüllung in Inletthülle) oder – Formstabil (Polyetherkern mit Spezialschaum und Dacronwatte in Inletthülle) Aufpreispflichtig: Rückenkissen 6 cm höher Rückenkissen einteilig	+ 3 % auf VK-Preis + 5 % auf VK-Preis
Zubehör	Edelstahlablage für Armlehne manhattan Armlehnrollmatte IP-124-9001 (50,5 x 40 cm), wahlweise lackiert: Schwarz/Weiß oder gebeizt Wenge/Nussbaum	200,- je Stück 240,- je Stück



JON EDWARDS (BODENFREI)

Design: Jon Edwards

									
	IP-125-1000 Beistellsessel ¹⁾	IP-125-1001 Sessel	IP-125-3000 Sofa 2.2	IP-125-3001 Sofa 8.2	IP-125-3002 Sofa 9.2	IP-125-3003 Sofa 9.2 tief	IP-125-3004 Sofa 3.2 ²⁾	IP-125-3005 Sofa 3.2 tief ²⁾	IP-125-3006 Longchair 5.1 AL li/re freistehend ³⁾
Maße cm									
Breite	aspens/aspens 55	92	172	186	202	202	242	242	86
	austin	92	172	186	202	202	242	242	86
	boston/boston 55	88	168	182	198	198	238	238	84
	manhattan	116	196	210	226	226	266	266	98
	nevada	88	168	182	198	198	238	238	84
	reno	92	172	186	202	202	242	242	86
	seattle	88	168	182	198	198	238	238	84
	73								
Tiefe	72	86	86	86	86	100	86	100	166
Höhe	82	82	82	82	82	82	82	82	82
Sitzhöhe	43	43,5	43,5	43,5	43,5	43,5	43,5	43,5	43,5
Sitztiefe	52	54	54	54	54	68	54	68	136
Stoffbedarf									
Gesamt	3,30 m	4,90 m	10,30 m	10,50 m	10,50 m	10,80 m	10,80 m	11,10 m	6,60 m
Korpus	2,50 m	3,20 m	5,20 m	5,20 m	5,20 m	5,20 m	5,50 m	5,50 m	3,60 m
Kissen	0,90 m	2,00 m	5,90 m	5,90 m	5,90 m	6,20 m	5,90 m	6,20 m	4,20 m
Weißpolster									
JAB / BW-Grundpreis	1.910	2.405	3.660	3.960	4.275	4.705	4.895	5.400	3.230
Stoffzugabe	2.005	2.635	3.960	4.315	4.635	5.110	5.315	5.855	3.515
Lederzugabe	2.100	2.995	4.535	4.945	5.315	5.825	6.090	6.680	3.960
Stoffgruppe									
7	2.070	2.680	4.035	4.395	4.755	5.205	5.430	5.985	3.595
8	2.140	2.770	4.245	4.535	4.930	5.420	5.670	6.205	3.740
9	2.215	2.995	4.535	4.945	5.315	5.825	6.090	6.680	3.960
10	2.340	3.185	4.865	5.270	5.680	6.205	6.565	7.135	4.150
11	2.445	3.390	5.215	5.610	6.080	6.660	7.045	7.575	4.410
12	2.490	3.620	5.555	6.000	6.490	7.085	7.510	8.145	4.655
13	2.590	3.855	5.950	6.375	6.945	7.560	8.045	8.700	4.950
14	2.680	4.090	6.295	6.770	7.360	8.020	8.520	9.215	5.230
Ledergruppe									
1	2.850	3.825	6.125	6.655	7.255	7.955	8.365	9.155	5.020
2	3.180	4.185	6.655	7.725	7.920	8.695	9.090	10.005	5.790
3	3.490	4.705	7.560	8.235	8.950	9.765	10.300	11.280	6.520
4	4.045	5.455	9.145	9.965	10.825	11.810	12.460	13.645	7.885

¹⁾ Beistellsessel:

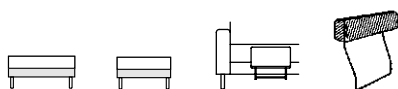
- Sitzkissen stets Naturfedermischfüllung mit Polyetherkern
- Rücken stets fest gepolstert, Gurtunterfederung
- nur Standard Armlehne (ca. 10 cm) lieferbar

²⁾ Sofa 3.2 und 3.2 tief ww. lieferbar:

- Kissen dreiteilig: ohne Aufpreis
- aus Transportgründen im Gestell geteilt, mit 1 Mittelfuß: Aufpreis: +7,5 % auf VK-Preis
- bei zweigeteiltem Gestell Husse einteilig (Standard geteilt): ohne Aufpreis

³⁾ Longchair 5.1 AL li/re freistehend:

- freistehend ohne Sitzgefälle
- als Longchair mit Sitzgefälle s. Seite 53
- Abb.: Armlehne vorstehend links, Seitenansicht links
- Sitzkissen-Füllung Formstabil ist empfehlenswert











	IP-125-2000 Hocker 6.0 groß	IP-125-2001 Hocker 6.1 klein	Beinauflage	IP-124-7000 7.1 Rücken- verlänge- rungs- kissen ³⁾	IP-124-7001 7.2 Rücken- verlänge- rungs- kissen ³⁾	IP-400-7000 7.4 Wurfkissen 40 x 40 cm ⁴⁾	IP-400-7001 7.5 Wurfkissen 50 x 50 cm ⁴⁾	IP-400-7002 7.8 Wurfkissen 60 x 60 cm ⁴⁾	IP-124-7002 7.6 Armauflage- kissen ⁴⁾	IP-124-7003 7.7 Armlehn- rolle ⁴⁾	IP-124-7004 Armlehn- kissen seattle ⁴⁾	IP-124-7005 Armlehn- kissen seattle tief ⁴⁾
Maße cm												
Breite	88	70	43	70	60	40	50	60	50		63	77
Tiefe	88	50	42	15	15							
Höhe	43,5	43,5		21	21	40	50	60	70	55	35	35
Sitzhöhe	43,5	43,5								Ø 17		
Sitztiefe												
Stoffbedarf												
Gesamt	3,40 m	1,85 m	0,65 m	1,00 m	1,00 m	0,50 m	0,60 m	0,70 m	1,20 m	0,60 m	0,80 m	0,80 m
Korpus	1,10 m	0,70 m										
Kissen	2,30 m	1,45 m										
Weißpolster												
JAB / BW-Grundpreis	1.125	920	775	360	360	120	130	170	155	190	240	250
Stoffzugabe	1.235	1.015	800	385	385	130	145	190	190	205	250	260
Lederzugabe	1.425	1.150	840	410	410	170	200	215	230	240	280	295
Stoffgruppe												
7	1.280	1.030	825	385	385	130	145	190	195	205	260	275
8	1.310	1.080	840	400	400	145	185	215	205	225	275	285
9	1.425	1.150	865	410	410	170	195	220	230	240	295	305
10	1.540	1.280	885	465	465	190	200	235	245	250	305	330
11	1.630	1.385	895	480	480	195	215	250	275	285	340	360
12	1.735	1.475	905	525	525	200	230	280	300	330	360	370
13	1.850	1.600	915	545	545	205	250	290	345	360	380	390
14	1.950	1.690	980	565	565	215	280	300	370	380	405	415
Ledergruppe												
1	1.935	1.640	1.020	575	575	280	305	345	345	350	360	370
2	2.130	1.850	1.080	655	655	305	345	380	365	410	425	440
3	2.425	2.055	1.140	735	735	345	380	415	400	435	460	475
4	2.800	2.365	1.245	885	885	420	455	490	480	530	560	575

³⁾ Rückenverlängerungskissen: – nur für die Standard-Rückenkissenhöhe verwendbar

⁴⁾ Kissen, Armauflagekissen, Armlehnrolle: – 7.4, 7.5, 7.6, 7.7, 7.8 mit Keder gefertigt: Aufpreis 25,- je Kissen

JON EDWARDS (BODENFREI)

Design: Jon Edwards

									
		IP-125-3007 Anbauelement 1.0	IP-125-3008 Abschluss- element 1.1 AL li/re	IP-125-3009 Anbauelement 2.0	IP-125-3010 Abschluss- element 2.1 AL li/re	IP-125-3011 Anbauelement 8.0	IP-125-3012 Abschluss- element 8.1 AL li/re	IP-125-3013 Anbauelement 9.0	IP-125-3014 Abschluss- element 9.1 AL li/re
Maße cm									
Breite	aspens/aspens 55	60	76	140	156	154	170	170	186
	austin	60	76	140	156	154	170	170	186
	boston/boston 55	60	74	140	154	154	168	170	184
	manhattan	60	88	140	168	154	182	170	198
	nevada	60	74	140	154	154	168	170	184
	reno	60	76	140	156	154	170	170	186
	seattle	60	74	140	154	154	168	170	184
Tiefe		86	86	86	86	86	86	86	86
Höhe		82	82	82	82	82	82	82	82
Sitzhöhe		43,5	43,5	43,5	43,5	43,5	43,5	43,5	43,5
Sitztiefe		54	54	54	54	54	54	54	54
Stoffbedarf									
Gesamt		3,10 m	3,90 m	8,70 m	9,50 m	8,90 m	9,70 m	8,90 m	9,70 m
Korpus		1,50 m	2,20 m	3,60 m	4,40 m	3,60 m	4,40 m	3,60 m	4,40 m
Kissen		2,00 m	2,00 m	5,90 m	5,90 m	5,90 m	5,90 m	5,90 m	5,90 m
Weißpolster									
JAB / BW-Grundpreis		1.645	2.035	2.905	3.290	3.245	3.635	3.530	3.885
Stoffzugabe		1.815	2.210	3.175	3.570	3.530	3.940	3.850	4.245
Lederzugabe		2.035	2.500	3.620	4.085	4.050	4.450	4.380	4.990
Stoffgruppe									
7		1.840	2.265	3.230	3.635	3.605	4.000	3.925	4.315
8		1.930	2.340	3.355	3.790	3.700	4.125	4.020	4.450
9		2.035	2.500	3.620	4.085	3.985	4.450	4.380	4.850
10		2.155	2.690	3.860	4.350	4.340	4.775	4.665	5.195
11		2.300	2.845	4.135	4.690	4.535	5.090	4.990	5.535
12		2.460	3.040	4.410	4.990	4.850	5.420	5.315	5.905
13		2.635	3.220	4.700	5.360	5.125	5.770	5.660	6.295
14		2.785	3.405	4.975	5.670	5.430	6.125	6.005	6.675
Ledergruppe									
1		2.690	3.260	4.955	5.515	5.515	6.075	6.075	6.635
2		2.900	3.525	5.390	6.035	5.990	6.635	6.625	7.255
3		3.260	3.975	6.090	6.825	6.770	7.470	7.455	8.190
4		3.940	4.805	7.365	8.240	8.180	9.040	9.020	9.910



Maße cm	IP-125-3015 Anbau- element 3.0 ¹⁾	IP-125-3016 Abschluss- element 3.1 AL li/re ¹⁾	IP-125-3017 Abschluss- element ½ Rü li/re ²⁾	IP-125-4000 Eckelement 1.3	IP-125-3018 Longchair 5.1 AL li/re AN ³⁾	Aufpreis Longchair AL li oder re ³⁾
Breite aspen/aspen 55	210	226	140	85	86	
austin	210	226	140	85	86	
boston/boston 55	210	224	140	85	84	
manhattan	210	238	140	85	98	
nevada	210	224	140	85	84	
reno	210	226	140	85	86	
seattle	210	224	140	85	84	
Tiefe	86	86	86	85	166	max. 20
Höhe	82	82	82	82	82	
Sitzhöhe	43,5	43,5	43,5	43,5	43,5	
Sitztiefe	54	54	54	53	136	
Stoffbedarf						
Gesamt	9,20 m	10,00 m	6,90 m	6,40 m	6,60 m	
Korpus	3,90 m	4,70 m	2,60 m	3,15 m	3,60 m	
Kissen	5,90 m	5,90 m	4,30 m	3,60 m	4,20 m	
WeißPolster						
JAB / BW-Grundpreis	4.175	4.510	2.625	2.770	3.390	675
Stoffzugabe	4.500	4.930	2.905	3.040	3.685	675
Lederzugabe	5.350	5.655	3.165	3.450	4.165	675
Stoffgruppe						
7	4.615	5.030	2.950	3.100	3.760	675
8	4.795	5.225	3.200	3.200	3.925	675
9	5.195	5.655	3.425	3.450	4.165	675
10	5.535	6.050	3.595	3.700	4.350	675
11	5.950	6.480	3.770	3.925	4.615	675
12	6.350	6.940	3.925	4.150	4.900	675
13	6.815	7.440	4.095	4.410	5.190	675
14	7.225	7.885	4.355	4.660	5.505	675
Ledergruppe						
1	7.165	7.750	4.410	4.390	5.285	675
2	7.805	8.465	5.030	4.770	6.085	675
3	8.950	9.560	5.600	5.375	6.845	675
4	10.825	11.575	6.775	6.500	8.270	675

¹⁾ Anbauelement 3.0 und Abschlusselement AL 3.1 li/re wahlweise lieferbar mit Kissen dreiteilig (ohne Aufpreis)

²⁾ Abschlusselement 1/2 Rü li/re: Sitzkissen-Füllung Formstabil ist empfehlenswert

³⁾ als Anbauelement mit Sitzgefälle

⁴⁾ nur bei Longchair 5.1 AL li/re als Anbauelement möglich, nicht freistehend

LOOP by werner aisslinger

LOOP aus der Design-Feder von Werner Aisslinger ist die harmonische Symbiose aus hoher ästhetischer Wertigkeit mit dem perfekten Maß an Skulpturalität, Einzigartigkeit und Lässigkeit. Damit wird LOOP zum idealen Begleiter für alle Wohnsituationen und Architekturen. LOOP setzt dabei nicht auf kurzlebige Trends, sondern ist ein visueller Longrunner ohne jegliches ästhetisches Verfallsdatum.

Die markante halbrunde nach innen gewölbte Rückenlehne präsentiert sich einladend und gemütlich und betont als umlaufende „Rolle“ die horizontale Linienführung des Modells.



Polsterung

Sessel / Sofa / Abschlusselement / Longchair / Eckteil

Sitz: Wellenfedern mit losen Kissen
Sitzkissen: konfektioniert Kaltschaum
Rücken: lose Kissen
Rückenkissen: Multilux

Hocker

Sitz: Wellenfedern mit losen Kissen
Sitzkissen: konfektioniert Kaltschaum

Gestell

Holzgestell

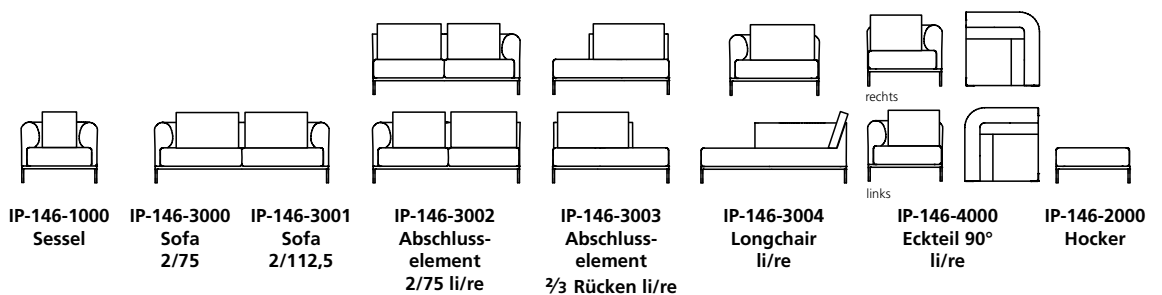
Füße

Metall: Schwarz matt
Sonderlackierungen in allen RAL-Tönen gegen einen Aufpreis möglich: 110 EUR je Satz
Optional bieten wir die Füße +2,5 cm in der Höhe an (ohne Aufpreis)

Verarbeitungshinweis

Die Verarbeitungsrichtung der Bezugstoffe ist fortlaufend, d. h. Webkante = Sitzkante

Ausführung ohne Rückenkissen: VK-Preis abzüglich 8%



Breite	92	192	266	173	122	100	95	95
Tiefe	90	98	98	98	98	190	95	95
Höhe	83	83	83	83	83	83	83	43
Sitzhöhe	43	43	43	43	43	43	43	43
Sitztiefe	56	59	59	59	59	150	57	95
Sitzbreite	56	150	225	150	122	77	57	95

Stoffbedarf

in laufendem Meter	4,30	9,40	11,40	8,20	4,70	6,30	5,90	2,50
--------------------	------	------	-------	------	------	------	------	------

Weißpolster

JAB / BW-Grundpreis	3.115	5.160	6.160	4.655	4.015	4.345	3.395	1.820
Stoffzugabe	3.175	5.295	6.335	4.775	4.120	4.440	3.480	1.855
Lederzugabe	3.500	5.870	7.125	5.365	4.555	4.905	3.880	1.990

Stoffgruppe

7	3.180	5.305	6.345	4.785	4.125	4.445	3.485	1.860
8	3.270	5.505	6.590	4.960	4.270	4.575	3.600	1.910
9	3.335	5.655	6.775	5.095	4.380	4.675	3.690	1.950
10	3.400	5.805	6.960	5.225	4.485	4.775	3.775	1.990
11	3.455	5.925	7.115	5.335	4.575	4.855	3.850	2.020
12	3.510	6.050	7.270	5.445	4.665	4.940	3.920	2.055
13	3.620	6.300	7.580	5.665	4.845	5.105	4.070	2.120
14	3.730	6.550	7.885	5.885	5.025	5.270	4.215	2.185

Ledergruppe

1	4.620	8.185	10.290	7.580	6.320	6.630	5.365	2.550
2	5.065	9.105	11.545	8.460	7.025	7.320	5.955	2.775
3	5.510	10.025	12.805	9.340	7.725	8.005	6.545	3.000
4	6.400	11.860	15.315	11.100	9.125	9.380	7.720	3.445

MASTER

Design: Georg Appeltshauser

MASTER - Mit seiner legeren Polsterung und seiner weichen, organischen und dennoch modernen Gestaltung strahlt der Funktionssessel Gemütlichkeit aus und lädt zur Entspannung ein!

Auf den ersten Blick ist MASTER nicht anzusehen, welche technischen Möglichkeiten in ihm stecken.

Ein verstecktes Fußteil kann elektromotorisch ausgefahren werden, wobei Sitzneigung und Armauflage gleichzeitig in eine optimal entspannende Lage verstellt werden. Der Rückenwinkel ist per Knopfdruck von einer aufrechten Sitzposition bis in eine Relaxposition auf die individuellen Bedürfnisse einstellbar. Zusätzlich ist das Kopfteil stufenlos in der Höhe und Neigung verstellbar. Durch die Funktionen kann die ideale Position für jede Körpergröße und jede Sitzhaltung justiert werden.


Funktion: Eine moderne Bedienungselektronik übernimmt im Akkubetrieb die stufenlose und voneinander unabhängige Verstellung der Rückenneigung und des Fußteils zu komfortablen Relax-Positionen. Weiterhin ist auch hier das Kopfteil manuell verstellbar.

Optionen: Bezug Leder oder in Stoff. Tellerfuß Edelstahl oder (aufpreispflichtig) Tellerfuß mit Leder bezogen oder Sternfuß.



Gestell	Armlehnteile bezogen Sitz: Metall mit Wellenfedern Fuß: Tellerfuß Edelstahl	
Polsterung	Sitz: festgepolstert, Kaltschaum mit Watteabdeckung Rücken: festgepolstert, Wellenfedern, Kaltschaum mit Watteabdeckung	
Funktion	Fußteil und Rücken werden elektromotorisch im Akkubetrieb gesteuert. Das Kopfteil ist mechanisch verstellbar.	
Mehrpreis	Tellerfuß Leder bezogen:	Leder 1: 270,- Leder 2: 325,- Leder 3: 365,- Leder 4: 395,-
	Sternfuß Chrom glanz:	345,-
	Sternfuß Schwarz matt:	345,-

Das Modell MASTER ist für eine statische Belastung von 110 kg ausgelegt.



Maße cm	IP-136-1001 Sessel motorisch	IP-136-1003 Compact Sessel motorisch
Breite	71	71
Tiefe	86/180	86/178
Höhe	127	124
Sitzhöhe	46	43
Sitztiefe	52/190*	49/190*
Sitzbreite	45	45
Stoffbedarf		
in laufendem Meter	4,10	4,10
Weißpolster		
JAB / BW-Grundpreis	4.180	4.180
Stoffzugabe	4.205	4.205
Lederzugabe	4.455	4.455
Stoffgruppe		
7	4.275	4.275
8	4.395	4.395
9	4.480	4.480
10	4.555	4.555
11	4.625	4.625
12	4.700	4.700
13	4.840	4.840
14	4.965	4.965
Ledergruppe		
1	5.595	5.595
2	6.040	6.040
3	6.375	6.375
4	7.515	7.515

*190 cm mit ausgezogenem Kopfteil (gesamte Liegefläche)

ROCKY*

Design: Prof. Stefan Heiliger

ROCKY ist ein Sessel, der Ihnen mehrere Funktionen bietet und damit unterschiedliche Sitz- und Liegepositionen zulässt. Lässig, unkonventionell und bequem Entspannen.

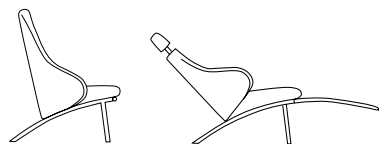
Funktionen: Rückenverstellung: Stufenlos kann die Rückenneigung per Hebel durch einen Gasdruckfeder-Mechanismus verstellt werden. Fußteilverstellung: flexibler Komfort durch die ausziehbare Fuß- und Beinauflage, die sich je nach individueller Sitzposition in der Tiefe stufenlos variabel und in der Höhe in zwei Positionen verstellen lässt. Kopfstütze: Höhenverstellbar und stufenlos in der Neigung verstellbar.

Optionen: Bezug in Leder oder in Stoff. Stahlrundrohr glänzend oder Matt verchromt (aufpreispflichtig)



Gestell	Stahlrundrohr mit Schaum und Watteabdeckung	
Untergestell	Rundrohr Chrom glanz	
Polsterung	Sitz: Vierkantrohr mit Gummigurten, Schaum und Watteabdeckung Rücken: Stahlrundrohr mit Formschaum und Watteabdeckung	
Funktion	Mechanisch und stufenlos ausziehbare Fuß- und Beinauflage Fuß- und Beinauflagewinkel in 2 Positionen arretierbar Rücken durch Gasdruckfeder stufenlos verstellbar Kopfstütze höhenverstellbar und stufenlos in der Neigung verstellbar (optional)	
Mehrpreis	Untergestelloberfläche Matt verchromt	130,-

Das Modell ROCKY ist für eine statische Belastung von 110 kg ausgelegt.



Maße cm	IP-111-1000 Sessel ohne Kopfteilverstellung	IP-111-1001 Sessel mit Kopfteilverstellung
Breite	76	76
Tiefe	81/116/174	81/116/174
Höhe	104	104
Sitzhöhe	41	41
Sitztiefe	56	56
Sitzbreite	60	60
Stoffbedarf		
in laufendem Meter	3,50	3,50
Weißpolster		
JAB / BW-Grundpreis	2.490	2.720
Stoffzugabe	2.630	2.835
Lederzugabe	3.035	3.260
Stoffgruppe		
7	2.665	2.890
8	2.925	3.155
9	3.035	3.260
10	3.150	3.350
11	3.245	3.450
12	3.345	3.560
13	3.455	3.665
14	3.560	3.775
Ledergruppe		
1	3.600	3.815
2	3.775	3.990
3	4.035	4.235
4	4.675	5.120

SOULMATE

Design: Graft

SOULMATE setzt auf ausgewogenen Proportionen. Organische Strukturen, konkave und konvexe Formen lassen Kontraste entstehen und verleihen dem Design einen skulpturalen Charakter. Voluminöse Polster schaffen trotz der spannungsvollen Linienführung ein entspanntes Ambiente.



Abklappbare Armlehne

Gestell Massivholz und Funierplatte

Polsterung Sitz: Tonnentaschenfederkern oben und unten mit PUR-Schaumstoff abgedeckt
Sitzauflage: Abdeckung aus viskoelastischem Schaumstoff mit Watteabdeckung
Rücken: Kaltschaumfüllung mit Watteabdeckung

Klapparmlehne Polsterung: festgepolstert, Kaltschaum
Ablagefläche: HPL
Metallbügel: Chrom Glanz oder Schwarz matt
Breitenmaß Überhang: bei eingeklappter Armlehne: + ca. 10 cm
bei ausgeklappter Armlehne: + ca. 30 cm
Unterseite Armlehne: als Ablagefläche nutzbar

Verarbeitungshinweis Stoffe fortlaufend geschnitten (Webkante oben/unten)
Hocker IP-141-2000: Bitte geben Sie uns die gewünschte Verarbeitungsrichtung des Bezugsstoffes beim Hocker an. "STANDARD": Breite 110 cm, Tiefe 70 cm" oder "ABWEICHEND": Breite 70 cm, Tiefe 110 cm". Ohne Angabe verarbeiten wir "STANDARD".

Hinweis SOULMATE verfügt über eine besonders legere Polsterung. Die Bezüge zeigen bereits im Neuzustand designbedingt ein ausgeprägtes Wellenbild. Diese beabsichtigte Wellen-, bzw Faltenbildung der Polsterung berechtigt nicht zur Reklamation!
Die Beurteilung nach Anhang 14 der RAL-GZ 430 findet keine Anwendung.



links



rechts

	IP-141-3000 Anbau- element 110/110	IP-141-3001 Anbau- element 180/110	IP-141-3002 Anbau- element 220/110	IP-141-3003 Longchair 110/180	IP-141-3004 Abschluss- element 180/110 li/re	IP-141-3005 Abschluss- element 220/110 li/re	IP-141-3006 Sofa 220	IP-141-2000 Hocker 110/70	IP-141-4000 Eckteil 90°	IP-141-9000 Klapparm- lehne
Maße cm										
Breite	110	180	220	110	180	220	220	110	110	33
Tiefe	110	110	110	180	110	110	110	70	110	65
Höhe	85	85	85	85	85	85	85	38	85	12
Sitzhöhe	38	38	38	38	38	38	38	38	38	
Sitztiefe	66	66	66	140	66	66	66	70	66	
Sitzbreite	110	180	220	110	136	176	130	110	66	
Stoffbedarf										
in laufendem Meter	5,00	7,20	8,50	6,30	8,10	9,20	10,30	2,90	5,90	0,80
Weißpolster										
JAB / BW-Grundpreis	2.830	4.005	4.695	3.610	4.815	5.490	5.995	1.635	3.635	740
Stoffzugabe	2.875	4.065	4.765	3.660	4.855	5.560	6.055	1.655	3.670	745
Lederzugabe	3.070	4.325	5.070	3.885	5.170	5.910	6.425	1.755	3.905	800
Stoffgruppe										
7	2.940	4.155	4.865	3.730	4.950	5.670	6.170	1.690	3.740	745
8	3.055	4.325	5.070	3.870	5.145	5.885	6.385	1.765	3.870	760
9	3.155	4.480	5.240	3.995	5.285	6.055	6.540	1.825	3.970	770
10	3.235	4.595	5.385	4.085	5.410	6.200	6.685	1.870	4.055	780
11	3.335	4.725	5.540	4.185	5.540	6.360	6.830	1.920	4.155	790
12	3.400	4.835	5.660	4.280	5.645	6.475	6.935	1.970	4.215	800
13	3.560	5.060	5.935	4.470	5.885	6.755	7.230	2.070	4.390	815
14	3.695	5.240	6.150	4.615	6.065	6.970	7.430	2.130	4.520	830
Ledergruppe										
1	4.410	6.220	7.215	5.715	6.810	7.800	7.985	2.530	5.000	950
2	4.875	6.900	7.995	6.360	7.420	8.520	8.615	2.805	5.410	1.010
3	5.240	7.395	8.575	6.820	7.860	9.035	9.045	3.010	5.705	1.070
4	6.185	8.740	10.115	8.080	9.065	10.455	10.275	3.560	6.520	1.190

SOULMATE DINING

Design: ipdesign Team

Ausgewogene Proportionen

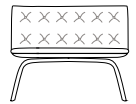

SOULMATE DINING beweist, dass auch auffällige Gegensätze ein einzigartiges und harmonisches Zusammenspiel erschaffen können. Die gradlinige, markante Sitzschale steht im Kontrast zu dem softig-weichen Sitzpolster und erzeugt so eine spannende Synergie.

Bei dem Untergestell kann zwischen drei verschiedenen Versionen gewählt werden.

Die moderne Kufe und das Ovalrohr sind in Chrom glanz, Bronze matt und Schwarz matt erhältlich. Das klassische Holzuntergestell ist wahlweise in Eiche, Esche oder Nussbaum erhältlich und kann in allen RAL oder Sikkenstönen lackiert und in den Standardbeiztönen geliefert werden.



Polsterung	Sitz: Formholz, Mehrschichtenaufbau, Kaltschaum Rücken: Formholz, Mehrschichtenaufbau	
Untergestelle	Kufe in Chrom glanz, Bronze matt oder Schwarz matt Ovalrohr: Bronze matt oder Schwarz matt Ovalrohr: Chrom glanz Holzuntergestell: wahlweise in Eiche, Esche oder Nussbaum	ohne Aufpreis ohne Aufpreis 95,- 120,-
Funktion	Stuhl mit Kufe Stuhl mit Ovalrohr: mit Drehmechanik Stuhl mit Holzuntergestell: mit Drehmechanik	Drehmechanik nicht möglich! 95,- 95,-
Verarbeitungshinweis	Die Verarbeitungsrichtung der Bezugstoffe bei soulmate dining ist fortlaufend, d. h. Webkante = Sitzkante	
Mehrpreis	Sonderbreiten nur auf Anfrage möglich.	



	IP-142-5000 Stuhl mit Armlehne	IP-142-5001 Stuhl ohne Armlehne	IP-142-6000 Bank 200 mit Armlehne	IP-142-6001 Bank 200 ohne Armlehne	IP-142-6002 Bank 220 mit Armlehne	IP-142-6003 Bank 220 ohne Armlehne
Maße cm						
Breite	60	56	200	194	220	214
Tiefe	65	65	65	65	65	65
Höhe	89	89	87	87	87	87
Sitzhöhe	50	50	50	50	50	50
Sitztiefe	44	44	44	44	44	44
Sitzbreite	42	46	186	190	206	210
Stoffbedarf						
in laufendem Meter	1,70	1,30	4,50	4,50	4,90	4,90
Weißpolster						
JAB / BW-Grundpreis	970	815	2.580	1.840	2.680	1.935
Stoffzugabe	985	840	2.645	1.850	2.730	1.935
Lederzugabe	1.070	910	2.800	2.035	2.915	2.150
Stoffgruppe						
7	990	840	2.695	1.925	2.790	2.025
8	1.025	860	2.830	2.015	2.915	2.100
9	1.045	880	2.925	2.140	3.015	2.220
10	1.070	905	3.025	2.210	3.110	2.295
11	1.090	915	3.110	2.295	3.200	2.385
12	1.110	935	3.190	2.345	3.275	2.430
13	1.155	970	3.360	2.520	3.450	2.605
14	1.195	1.000	3.500	2.635	3.585	2.715
Ledergruppe						
1	1.440	1.220	4.015	3.100	4.240	3.325
2	1.590	1.345	4.450	3.460	4.710	3.720
3	1.740	1.470	4.780	3.695	5.070	3.975
4	2.035	1.715	5.665	4.500	6.035	4.870

TRIM

Design: ipdesign Team

Das exklusive Design von TRIM ist durch eine offene Armlehne geprägt, das Modell erscheint dadurch leicht und unbeschwert. Setzen Sie sich und genießen Sie den Komfort und die Funktionen des Sessels: Den ergonomischen Bedürfnissen passt er sich durch die vielseitigen elektromotorischen Verstellbarkeiten an. Fußteil und Rücken können unabhängig voneinander bewegt werden, das Kopfteil ist manuell verstellbar. In eingezogener Position verschwindet die Fußstütze vollständig unter der Sitzfläche.

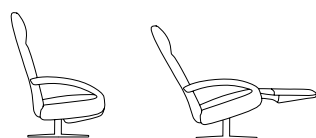
Funktion: Eine moderne Bedienungselektronik übernimmt im Akkubetrieb die stufenlose und voneinander unabhängige Verstellung der Rücken- und Fußteile zu komfortablen Relax-Positionen. Weiterhin ist auch hier das Kopfteil manuell verstellbar.

Optionen: Bezug Leder oder in Stoff. Tellerfuß Edelstahl oder (aufpreispflichtig) Tellerfuß mit Leder bezogen oder Sternfuß.



Gestell	Armlehnteile bezogen Sitz: Metall mit Wellenfedern Fuß: Tellerfuß Edelstahl
Polsterung	Festgepolstert, Kaltschaum mit Watteabdeckung
Funktion	Fußteil und Rücken werden elektromotorisch im Akkubetrieb gesteuert. Das Kopfteil ist mechanisch verstellbar.
Mehrpreis	Tellerfuß Leder bezogen: Leder 1: 270,-, Leder 2: 325,-, Leder 3: 365,-, Leder 4: 395,- Sternfuß Chrom glanz: 345,- Sternfuß Schwarz matt: 345,-

Das Modell TRIM ist für eine statische Belastung von 110 kg ausgelegt.



**IP-133-1001
Sessel
motorisch**

**IP-133-1003
Compact Sessel
motorisch**

Maße cm	IP-133-1001 Sessel motorisch	IP-133-1003 Compact Sessel motorisch
Breite	68	68
Tiefe	90/179	90/177
Höhe	117	114
Sitzhöhe	46	43
Sitztiefe	56/105	53/102
Sitzbreite	52	52
Stoffbedarf		
in laufendem Meter	2,70	2,70
Weißpolster		
JAB / BW-Grundpreis	3.855	3.855
Stoffzugabe	3.865	3.865
Lederzugabe	4.065	4.065
Stoffgruppe		
7	3.940	3.940
8	4.030	4.030
9	4.090	4.090
10	4.160	4.160
11	4.210	4.210
12	4.275	4.275
13	4.380	4.380
14	4.475	4.475
Ledergruppe		
1	5.285	5.285
2	5.740	5.740
3	6.070	6.070
4	7.335	7.335

TRINITY

Design: Georg Appeltshauser

TRINITY vermittelt ein Gefühl von ausgewogener Balance zwischen Klarheit und Geborgenheit. Die Spannung zwischen den Oberflächen der tragenden Schalen und den legeren, anschmiegsamen Polstern setzt einen zusätzlichen Akzent mit einer überraschenden, neuartigen Funktionalität. Jede Position – bis zur Liegestellung – lässt sich stufenlos arretieren. Die integrierte ausfahrbare Beinauflage folgt der Bewegung des Sitzpolsters und sorgt somit für eine optimal entspannte Körperhaltung. Das auf die geschwungenen Linien der Sitzschalen abgestimmte, speziell für dieses Modell entwickelte schlanke Fußkreuz verleiht dem Sessel Leichtigkeit und Transparenz.



Gestell	Metall, Holz Holzschale: Nussbaum furniert, geölt Eiche furniert, wahlweise in allen Standardbeiztönen gebeizt oder offenporig lackiert in allen RAL / Sikkens-Farbtönen
Polsterung	Sitz : Metall mit Wellenfeder, festgepolstert, Kaltschaum Rücken: Metall / Holz, festgepolstert, Mehrschichtenaufbau Kaltschaum
Funktion	Funktionssessel mit körpereigenschaftsabhängiger Einstellung. Nachdem die gewünschte Sitzposition durch Gewichtsverlagerung erreicht wurde, kann diese durch einen Hebel fixiert werden. Das Kopf- und Fußteil ist manuell verstellbar.
Fuß	Sternfuß: Chrom glanz oder Schwarz matt (Sessel 5-Sternfuß, Hocker 4-Sternfuß) Das Modell TRINITY ist für eine statische Belastung von 130 kg ausgelegt.








































	IP-143-1000 Sessel mit Fußteil mit Holzschale	IP-143-1001 Sessel mit Fußteil mit Metallschale	IP-143-1002 Sessel ohne Fußteil mit Holzschale	IP-143-1003 Sessel ohne Fußteil mit Metallschale	IP-143-2000 Hocker mit Holzschale	IP-143-2001 Hocker mit Metallschale
Maße cm						
Breite	78	78	78	78	57	57
Tiefe	100/154/198	100/154/198	100/154	100/154	47	47
Höhe	115	115	115	115	40	40
Sitzhöhe	46	46	46	46	40	40
Sitztiefe	54	54	54	54	47	47
Sitzbreite	45	45	45	45	57	57
Stoffbedarf						
in laufendem Meter	2,60	2,60	2,30	2,30	0,90	0,90
Weißpolster						
JAB / BW-Grundpreis	4.090	5.150	3.940	4.990	1.010	1.265
Stoffzugabe	4.130	5.185	3.975	5.025	1.030	1.285
Lederzugabe	4.280	5.330	4.155	5.205	1.085	1.365
Stoffgruppe						
7	4.130	5.185	3.980	5.030	1.030	1.285
8	4.185	5.240	4.030	5.080	1.045	1.300
9	4.220	5.270	4.070	5.120	1.055	1.325
10	4.260	5.315	4.105	5.150	1.065	1.340
11	4.290	5.340	4.135	5.185	1.075	1.350
12	4.320	5.370	4.165	5.215	1.085	1.365
13	4.385	5.430	4.230	5.280	1.115	1.395
14	4.445	5.490	4.295	5.345	1.135	1.425
Ledergruppe						
1	4.865	5.890	4.740	5.790	1.335	1.665
2	5.100	6.115	4.975	6.025	1.435	1.795
3	5.335	6.340	5.210	6.260	1.530	1.910
4	5.795	6.790	5.670	6.720	1.720	2.155

BEZUGSTOFFE

Information

Artikel Breite ca. Anmerkungen	Artikel-Nr./Farb-Nr.	Rapport ca.	Verarbei- tungs- richtung	Rohstoffgehalt	Pflegekennzeichen	Ge- brauchs- eigen- schaft	Stoff- gruppe	Preis per m EUR
ALICE 140 cm	1750- 111 161 232 131 171 252 141 181 282 151 191 353	–		55% Recycelte Baumwolle 36% Polyester 7% Polyacryl 2% Polyamid			10	101,00
AMICA 140 cm	1731-111 313 555 121 323 585 131 333 595 151 353 626 161 373 636 171 383 656 181 393 686 191 424 696 212 434 727 222 454 737 232 474 787 252 484 797 272 494 898 282 525 292 535	–		Flor: 100% Polyester Grundschrift 100% Polyester			9	82,00
CARSON 145 cm	1-1336-020 060 080 030 061 081 031 070 091 040 071 092 050 072	–		Nutzschicht 95% Polyester 5% Polyamid Grundschrift 100% Polyester			8	64,00
CITY VELVET RELOADED 140 cm	CA7832/ 010 084 164 011 086 166 027 088 167 034 089 172 039 092 178 043 093 181 046 096 190 052 099 191 056 120 192 058 122 193 059 127 194 062 130 195 063 131 230 067 133 260 069 135 270 076 137 082 139	–		Flor: 100% Polyester Grundschrift 100% Polyester			8	82,00
CYRUS 145 cm	1-1338-010 072 092 030 073 093 050 080 094 070 081 071 091	–		Nutzschicht 95% Polyester 5% Polyamid Grundschrift 100% Polyester			8	66,00
DAMIAN 145 cm	1-1337-030 060 073 040 061 080 041 070 091 050 071 092 051 072 093	–		Nutzschicht 95% Polyester 5% Polyamid Grundschrift 100% Polyester			8	68,50
ELIS 140 cm	1718-121 191 292 131 222 323 141 232 333 151 252 353 171 272 383 181 282 424	–		58% Viskose 30% Polyester 12% Leinen			9	64,00
EMILIA 140 cm	1762-111 282 353 121 292 414 151 313 454 181 323 555 252 333	–		Grundschrift 100% Polyester Pol 100% Polyacryl Nutzschicht 55,4% Polyacryl 44,6% Polyester			10	126,00
FAME 140 cm	1777-121 191 323 131 212 353 141 222 373 151 232 383 161 252 424 171 272 484 181 282 525	–		53% Polyester 40% Polyacryl 7% Viskose			9	78,00

Artikel Breite ca. Anmerkungen	Artikel-Nr./Farb-Nr.	Rapport ca.	Verarbei- tungs- richtung	Rohstoffgehalt	Pflegekennzeichen	Ge- brauchs- eigen- schaft	Stoff- gruppe	Preis per m EUR
FLYNN 140 cm	1745-121 181 151 191 171 282	–	↔	45% Baumwolle 40% Polyacryl 15% Polyester	    		8	70,00
GARY 140 cm	1780- 111 181 353 121 191 363 131 222 454 141 232 484 151 252 585 161 262 171 272	–	↔	100% Polyester	     		10	85,50
GLORY 140 cm	1791-111 222 353 121 232 373 131 242 424 141 252 454 151 262 474 161 272 555 171 282 585 181 323 686 191 333 787 212 343 888	–	↔	Flor: 100% Polyester Grundschrift 100% Polyester	    		12	87,50
HOT MADISON 140 cm	CH1249/011 099 524 012 126 525 013 127 528 020 130 694 021 131 695 022 133 696 023 134 697 037 135 698 038 139 699 039 155 700 043 170 701 045 171 702 046 172 703 050 180 704 052 181 705 053 182 706 055 183 707 056 184 708 059 185 709 062 186 710 063 191 711 064 192 712 070 193 713 071 194 714 072 195 715 073 196 716 074 197 717 075 230 718 076 231 719 077 232 720 078 233 721 079 234 722 080 245 723 081 248 724 082 404 725 083 410 884 084 419 893 085 420 894 086 424 896 087 459 897 088 469 898 089 471 934 091 476 987 092 490 988 093 495 989 094 497 990 095 499 991 096 509 992 097 517 993 098 521 994	–	↔	63% Baumwolle 37% Leinen	    		8	61,00
JESSIE 140 cm	1713 -111 272 121 575 151 181	–	↔	60% Polypropylen 35% Polyester 5% Baumwolle	    		8	78,50
LANOSO 150 cm	1698 -111 272 121 282 151 373 171 383 191 575	–	↔	95% Wolle 5% Polyamid	    		13	233,50

BEZUGSTOFFE

Information

Artikel Breite ca.	Artikel-Nr./Farb-Nr.	Rapport ca.	Verarbei- tungs- richtung	Rohstoffgehalt	Pflegekennzeichen	Ge- brauchs- eigen- schaft	Stoff- gruppe	Preis per m
Anmerkungen								EUR
LECCO 140 cm	1748-111 232 383 121 252 424 131 272 434 141 282 454 151 292 474 161 323 575 171 333 676 181 353 191 373	—		68% Viskose 32% Leinen			8	69,00
LEWIS 140 cm	1739-111 232 313 121 252 333 131 272 353 141 282 434 151 292 454 191	—		100% Polyester			8	48,50
LUCIE 140 cm	1788-111 212 323 121 222 333 131 232 353 141 252 373 151 262 454 161 272 474 171 282 555 181 292 656 191	—		100% Polyester			10	64,00
MARA 140 cm	1763-121 272 454 131 282 474 141 292 494 151 323 525 161 333 555 171 353 575 181 363 595 191 373 656 222 383 757 232 393 858 252 424 878 262 434 979	—		48% Polyacryl 29% Baumwolle 23% Polyester			8	73,00
NOAH 145 cm	1744 -121 222 151 272 171 282 181 353 191 373	—		100% Polyester			8	54,00
PANAMA VOL. 2 150 cm	1-1330-010 061 081 011 062 082 012 063 083 020 064 084 021 065 085 022 066 091 023 067 092 030 070 093 031 071 094 032 072 095 033 073 096 034 074 097 040 075 099 041 076 170 050 077 171 051 078 172 052 079 173 060 080	—		100 % Polyester			8	66,50
PHIL 140 cm	1749- 111 191 292 121 212 313 131 222 333 141 232 353 151 252 373 161 262 474 171 272 535 181 282 636	—		100% Polyester			10	75,50
QUEEN 140 cm	1775-111 282 484 121 292 535 131 313 555 141 323 565 151 333 575 161 343 585 171 353 636 181 363 656 191 373 666 212 383 676 222 424 686 232 434 737 242 444 777 252 454 787 262 464 888 272 474	—		30% Polyacryl 28% Polyester 27% Wolle 15% Baumwolle			12	123,00
RHETT 142 cm	1790-111 212 323 121 222 373 131 232 383 141 252 393 151 272 424 171 282 474 181 292 494 191	-		94% Polyester 6% Baumwolle			8	46,00

Artikel Breite ca.	Artikel-Nr./Farb-Nr.	Rapport ca.	Verarbei- tungs- richtung	Rohstoffgehalt	Pflegekennzeichen	Ge- brauchs- eigen- schaft	Stoff- gruppe	Preis per m EUR
ROSS 145 cm	1-1335-010 060 082 020 070 091 021 071 092 030 080 093 050 081	–		Nutzschicht 95% Polyester 5% Polyamid Grundschrift 100% Polyester			8	63,50
SAVOY 140 cm	1792-111 252 424 121 262 434 131 272 444 141 282 454 151 292 464 161 323 474 171 333 494 181 343 535 191 353 575 212 363 636 222 373 656 232 383 676 242 393 737	–		Nutzschicht 50% Polyester 50% Polyacryl Flor: 50% Mohair 50% Polyacryl			14	160,50
SCARLETT 140 cm	1789-111 181 282 121 191 292 131 212 323 141 222 383 151 232 424 171 272	9 cm		100% Polyester			10	71,50
SEAN 140 cm	1-1332-010 062 078 020 063 080 021 070 081 030 071 082 031 072 090 040 073 091 050 074 092 051 075 093 060 076 094 061 077 099	–		100% Polyester			8	66,50
SIENNA 138 cm	1717 -121 181 131 191 151 222 161 282 171 383	–		40% Baumwolle 40% Viskose 20% Polyester			10	132,00
SPRING 140 cm	1746-111 212 353 121 232 373 131 252 383 151 272 454 171 292 555 191 333 656	–		56% Viskose 20% Polyester 18% Baumwolle 6% Leinen			10	96,50
TERRY 140 cm	1716 -121 181 131 191 151 222 171 252	–		55% Baumwolle 25% Polyester 10% Viskose 10% Leinen			8	66,00
TOMMY 140 cm	1783-111 181 272 121 191 282 131 212 292 141 222 313 151 232 333 161 252 353 171 262 454	–		52% Polyester 43% Polyacryl 5% Viskose			9	67,50
TROY 140 cm	1-1334-020 070 083 021 071 084 022 072 085 023 073 091 030 074 092 031 075 093 032 076 094 050 077 095 051 078 096 060 079 097 061 080 099 062 081 170 063 082 171	–		52% Polyacryl 46% Polyester 2% Latex			8	73,00
WOOLEN 140 cm	1-1328-010 050 081 011 051 082 020 052 083 021 053 084 022 060 085 023 061 086 024 062 087 030 063 088 031 064 089 032 065 090 033 066 091 034 070 092 035 071 093 040 072 094 041 073 095 042 074 099 043 080 180	–		100 % Polyester			8	52,00

LEDER

Information

Artikel	Farbnamen			Rohstoffgehalt	Qualität	Preis- gruppe	Preis Häute per m² EUR	Preis Zuschnitte per m² EUR
GALAXY	creme stone elephant smoke leinen torf royal sky berry	cognac limegreen dunkelbraun grün blau rubin rosso weiß	grau taupe pine graphit schwarz kiesel melange café	100% Rinderleder	mineralgegerbtes, vollnarbiges Semi-Anilin-Leder Stärke: 1,4 – 1,6 mm Lichteinheit: 5	1	234,50	auf Anfrage
JAVA	basalt sand terra vulcano			100% Rinderleder	mineralgegerbtes, Rein-Anilinleder Stärke 1,8 – 2,0 mm Nubukleder mit samtiger Oberfläche Lichteinheit 2 – 3	2	272,00	auf Anfrage
GASCOGNE	americano cappuccino caramel chocolate espresso	macchiato mocca ristretto noisette grey		100% Rinderleder	mineralgegerbtes, Rein-Anilinleder Stärke 1,3 – 1,4 mm, Pull-Up-Effekt durch Spezial- Wachs-Behandlung, Lichteinheit 3 – 4	2	296,00	auf Anfrage
SPACE	dust muskat kalahari schoko achat schiefer	cigarro negro schwarz zebrano terra camel		100% Rinderleder	mineralgegerbtes, hauchzart veredeltes, vollnarbiges Anilinleder Stärke: 1,0 – 1,2 mm Lichteinheit: 3	3	377,50	auf Anfrage
SUMATRA	grizzli rhino buffalo mustang			100% Rinderleder	mineralgegerbtes, Rein-Anilinleder 2,0 – 2,2 mm starkes Dickleder, hier wird auf jegliche Zurichtung, Prägung oder sonstige Veränderung der Natur verzichtet. Lichteinheit 3 – 4	4	448,00	auf Anfrage
STAR	graphit schoko braun sand			100% Büffelleder	mineralgegerbtes, rustikales, nubukiertes Anilin-Büffelleder mit einem Wachsfinish im "used look" Stärke: 1,3 – 1,7 mm Lichteinheit: 3	12	184,50	auf Anfrage





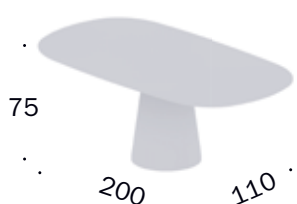
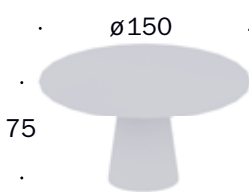
	IP-400-7000 7.4 Wurfkissen 40 x 40 cm ¹⁾	IP-400-7001 7.5 Wurfkissen 50 x 50 cm ¹⁾	IP-400-7002 7.8 Wurfkissen 60 x 60 cm ¹⁾	IP-124-7002 7.6 Armauflage- kissen ¹⁾	IP-124-7003 7.7 Armlehn- rolle ¹⁾	IP-124-9001 Armlehn- rollmatte ²⁾
maße cm						
Breite	40	50	60	50		50,5
Tiefe						
Höhe	40	50	60	70	55	40
Sitzhöhe					Ø 17	
stoffbedarf						
Gesamt	0,50 m	0,60 m	0,70 m	1,20 m	0,60 m	
weißpolster						
JAB / BW-Grundpreis	120	130	170	155	190	240
Stoffzugabe	130	145	190	190	205	240
Lederzugabe	170	200	215	230	240	240
stoffgruppe						
7	130	145	190	195	205	240
8	145	185	215	205	225	240
9	170	195	220	230	240	240
10	190	200	235	245	250	240
11	195	215	250	275	285	240
12	200	230	280	300	330	240
13	205	250	290	345	360	240
14	215	280	300	370	380	240
ledergruppe						
1	280	305	345	345	350	240
2	305	345	380	365	410	240
3	345	380	415	400	435	240
4	420	455	490	480	530	240

¹⁾ Kissen, Armauflagekissen, Armlehnrolle: – 7.4, 7.5, 7.6, 7.7, 7.8 mit Keder gefertigt: Aufpreis 25,- je Kissen

²⁾ wahlweise lackiert: schwarz/weiß oder gebeizt: wenge/nussbaum

TISCHE ROXY

Design: Andreas Weber

Abmessungen	Bezeichnung	Ausführung	Platte	Preise EUR
ROXY Beistelltisch H 50, ø 40 	IP-T-138-100	Fuß: Holz deckend lackiert Platte: Glas lackiert	Flaschengrün RAL 6007 Eisengrau RAL 7011 Rotbraun RAL 8012 Tiefschwarz RAL 9005 Verkehrsweiß RAL 9016	1.095
Farbvarianten von Fuß und Tischplatte sind frei kombinierbar. Die RAL-Töne gelten für Fuß und Platte.				
ROXY Beistelltisch H 40, ø 60 	IP-T-138-101	Fuß: Holz deckend lackiert Platte: Glas lackiert	Flaschengrün RAL 6007 Eisengrau RAL 7011 Rotbraun RAL 8012 Tiefschwarz RAL 9005 Verkehrsweiß RAL 9016	1.190
Farbvarianten von Fuß und Tischplatte sind frei kombinierbar. Die RAL-Töne gelten für Fuß und Platte.				
ROXY Couchtisch H 30, ø 100 	IP-T-138-200	Fuß: Holz deckend lackiert Platte: Glas lackiert	Flaschengrün RAL 6007 Eisengrau RAL 7011 Rotbraun RAL 8012 Tiefschwarz RAL 9005 Verkehrsweiß RAL 9016	1.615
Farbvarianten von Fuß und Tischplatte sind frei kombinierbar. Die RAL-Töne gelten für Fuß und Platte.				
ROXY Couchtisch H 32, ø 100 	IP-T-138-201	Fuß: Holz deckend lackiert Platte: Glas lackiert	Flaschengrün RAL 6007 Eisengrau RAL 7011 Rotbraun RAL 8012 Tiefschwarz RAL 9005 Verkehrsweiß RAL 9016	1.615
Farbvarianten von Fuß und Tischplatte sind frei kombinierbar. Die RAL-Töne gelten für Fuß und Platte.				
ROXY Esstisch 200 x 110, H 75 	IP-T-138-400	Fuß: Holz deckend lackiert Platte: Glas lackiert	Flaschengrün RAL 6007 Eisengrau RAL 7011 Rotbraun RAL 8012 Tiefschwarz RAL 9005 Verkehrsweiß RAL 9016	4.075
			Fuß: Holz deckend lackiert Platte: FENIX®	4.495
Farbvarianten von Fuß und Tischplatte sind frei kombinierbar. Die RAL-Töne gelten für Fuß und Platte (nicht bei der Platte FENIX®).				
ROXY Esstisch H 75, ø 150 	IP-T-138-401	Fuß: Holz deckend lackiert Platte: Glas lackiert	Flaschengrün RAL 6007 Eisengrau RAL 7011 Rotbraun RAL 8012 Tiefschwarz RAL 9005 Verkehrsweiß RAL 9016	4.075
			Fuß: Holz deckend lackiert Platte: FENIX®	4.495
Farbvarianten von Fuß und Tischplatte sind frei kombinierbar. Die RAL-Töne gelten für Fuß und Platte (nicht bei der Platte FENIX®).				

Lieferungs- und Zahlungsbedingungen

1. Geltung der Bedingungen, Vertragsinhalt

Für das Vertragsverhältnis mit dem Besteller gelten diese Lieferungs- und Zahlungsbedingungen (nachfolgend: AGB). Ergänzend gelten die „Wichtigen Hinweise“ in unserer Preisliste. Die „Wichtigen Hinweise“ sind auch abrufbar unter www.hinweise.ipdesign.de. Abweichungen von diesen Bedingungen sind nur wirksam, wenn wir sie schriftlich bestätigen. Geschäftsbedingungen des Bestellers, die wir nicht schriftlich anerkennen, sind für uns unverbindlich, auch wenn wir ihnen nicht ausdrücklich widersprechen. Diese AGB gelten auch für künftige Aufträge, selbst wenn ihre Geltung nicht nochmals ausdrücklich vereinbart wird. Die Schriftform im Sinne der AGB wird durch die Textform gewahrt.

2. Angebote, Kostenvoranschläge, Umfang der Lieferung

Unsere Angebote sind freibleibend. Mündliche und fernmündliche Vereinbarungen bedürfen zu ihrer Gültigkeit unserer schriftlichen Bestätigung. An Kostenanschlägen, Zeichnungen und sonstigen Unterlagen behalten wir uns Eigentums- und Urheberrechte vor. Diese Unterlagen dürfen ohne unsere Zustimmung Dritten nicht zugänglich gemacht werden. Der Umfang der Lieferung bestimmt sich nach unserer Auftragsbestätigung. Liegt eine solche nicht vor, so ist unser Angebot maßgeblich. Nebenabreden und Änderungen bedürfen unserer schriftlichen Bestätigung.

3. Preise und Zahlungsbedingungen

Die Ware wird nach Bekanntgabe der Fertigstellung an den Besteller fakturiert. Preise gelten, wenn nichts anderes vereinbart ist, ab Werk. Materialpreis- und Lohnänderungen, die vier Monate nach Vertragsabschluss entstehen, berechtigen uns zu entsprechenden Preisänderungen.

Etwaige Skontovereinbarungen finden keine Anwendung, sofern sich der Besteller mit der Begleichung anderer Rechnungen in Verzug befindet.

Kommt der Besteller seinen Zahlungsverpflichtungen schuldhaft nicht nach, so sind wir berechtigt, die gesamte Restschuld fällig zu stellen. Außerdem steht uns dann das Recht zu, Vorauszahlungen zu verlangen. Die Aufrechnung mit Gegenforderungen oder die Geltendmachung von Zurückbehaltungsrechten ist nur zulässig, soweit die Ansprüche des Bestellers unstreitig oder rechtskräftig festgestellt sind.

4. Lieferzeit

Maßgeblich sind die in unseren Auftragsbestätigungen genannten Fristen. Die notierten Fristen stellen den Versandtermin ab Werk dar. Der Zeitaufwand für den Transport ist dabei nicht berücksichtigt. Die Einhaltung dieser Fristen setzt den rechtzeitigen Eingang sämtlicher vom Besteller zu liefernden Unterlagen sowie die Einhaltung der vereinbarten Zahlungsbedingungen und sonstigen Verpflichtungen voraus. Werden diese Voraussetzungen nicht rechtzeitig erfüllt, so verlängert sich die Lieferfrist um die Dauer der Verzögerung. Die Lieferfrist gilt als eingehalten, wenn die betriebsbereite Sendung innerhalb dieser Frist zum Versand gebracht oder abgeholt wird. Verzögert sich die Ablieferung aus von dem Besteller zu vertretenden Gründen, so gilt die Frist als eingehalten bei Meldung der Fertigstellung bzw. Versandbereitschaft innerhalb der vereinbarten Frist. Teillieferungen sind in einem dem Besteller zumutbaren Maß zulässig.

Wenn wir an der Erfüllung unserer Verpflichtungen durch den Eintritt von unvorhersehbaren außergewöhnlichen Umständen gehindert werden, die wir trotz der nach den Umständen des Falles zumutbaren Sorgfalt nicht abwenden konnten, gleichviel ob in unserem Werk oder bei unseren Vorlieferanten eingetreten – z.B. Betriebsstörungen, behördliche Eingriffe, Verzögerungen in der Anlieferung wesentlicher Rohstoffe, Energieversorgungsschwierigkeiten, so verlängert sich, wenn die Lieferung oder Leistung nicht unmöglich wird, die Lieferfrist um die Dauer der Behinderung. Wird durch die oben angegebenen Umstände die Lieferung oder Leistung unmöglich, so werden wir von der Lieferverpflichtung frei.

Auch im Falle von Streik oder Aussperrung verlängert sich die Lieferfrist in angemessenem Umfang. Wenn die Lieferung oder Leistung unmöglich wird, werden wir von der Lieferverpflichtung frei.

Verlängert sich in den oben genannten Fällen die Lieferzeit um mehr als zwei Monate, so ist der Besteller berechtigt, vom Vertrag zurückzutreten. Die Geltendmachung von Schadensersatzansprüchen ist ausgeschlossen. Auf die hier genannten Umstände können wir uns nur berufen, wenn wir den Besteller unverzüglich benachrichtigen. Befindet sich der Besteller uns gegenüber in Zahlungsverzug, so werden von uns alle für ihn laufenden Aufträge ausschließlich gegen Vorkasse geliefert, bis der Ausgleich restlos erfolgt ist.

5. Versand, Gefahrübergang, Verpackung

Bei etwa vereinbarter frachtfreier Lieferung geht die Gefahr mit Übergabe an den Spediteur auf den

Besteller über. Verzögert sich der Versand auf Gründen, die im Einwirkungsbereich des Bestellers oder seiner Erfüllungsgehilfen liegen, so geht die Gefahr bereits am Tage der Versandbereitschaft auf den Besteller über.

Die Ware wird nur auf ausdrücklichen Wunsch und auf Kosten des Bestellers versichert.

Etwaige Zölle, Gebühren sowie Steuern (Einfuhrumsatzsteuer) trägt der Besteller.

Polstermöbel, Tische, Leuchten und Accessoires werden in einer Staubverpackung geliefert. Eine andere Verpackung ist auf Wunsch und Kosten des Bestellers möglich.

Verzögert sich die Lieferung aus von dem Besteller zu vertretenden Gründen, so sind wir berechtigt, die Ware auf Kosten des Bestellers einzulagern. Das Lagergeld beträgt mindestens 2 % des Netto-Rechnungsbetrages monatlich. Der Besteller ist berechtigt, nachzuweisen, dass uns Kosten in dieser Höhe nicht entstanden sind.

6. Eigentumsvorbehalt

Die gelieferte Ware bleibt bis zur vollständigen Bezahlung des vereinbarten Preises einschließlich sämtlicher Forderungen aus der Geschäftsverbindung und zukünftiger Forderungen.

Eine Weiterveräußerung ist dem Besteller im Rahmen eines ordnungsgemäßen Geschäftsverkehrs gestattet. Der Besteller tritt bereits jetzt seine Ansprüche aus der Weiterveräußerung der Vorbehaltsware, insbesondere den Zahlungsanspruch gegen seine Abnehmer, an uns ab. Wir nehmen diese Abtretung an. Der Besteller ist verpflichtet, seinen Schuldnern die Abtretung auf unser Verlangen hin anzuzeigen. Forderungen und Namen der Schuldner des Bestellers sind uns mitzuteilen.

Der Besteller ist berechtigt, Forderungen aus der Weiterveräußerung einzuziehen. Bei Zahlungsverzug oder sofern uns Umstände bekannt werden, die nach kaufmännischem Ermessen geeignet sind, die Kreditwürdigkeit des Bestellers zu mindern, sind wir zum Widerruf des Einzugsrechtes berechtigt.

Be- und Verarbeitung der Vorbehaltsware erfolgt für uns als Hersteller im Sinne von § 950 BGB. Wird die Vorbehaltsware mit anderen, uns nicht gehörenden Gegenständen verarbeitet oder vermischt, so erwerben wir das Miteigentum an der neuen Sache im Verhältnis des Nettorechnungswertes der Vorbehaltsware zum Nettorechnungswert der anderen verwendeten Waren zum Zeitpunkt der Verarbeitung oder Vermischung.

Die Sicherungsübereignung von in unserem Eigentum stehender Ware ist unzulässig. Bei Zugriffen Dritter auf die Vorbehaltsware, insbesondere Pfändung, wird der Besteller auf unser Eigentum an der Ware hinweisen und uns unverzüglich unter Übersendung einer Abschrift des Pfändungsprotokolls benachrichtigen.

Bei vertragswidrigem Verhalten des Bestellers, insbesondere bei Nichtzahlung des fälligen Kaufpreises, sind wir berechtigt, nach den gesetzlichen Vorschriften vom Vertrag zurückzutreten oder / und die Ware auf Grund des Eigentumsvorbehaltes heraus zu verlangen.

7. Rechte des Bestellers bei Mängeln

Grundlage unserer Mängelhaftung ist vor allem die über die Beschaffenheit der Ware getroffene Vereinbarung. Als Vereinbarung über die Beschaffenheit der Ware gelten unsere Produktbeschreibungen und Angaben, die Gegenstand des einzelnen Vertrages sind oder von uns (insb. in unserer Preisliste, in Katalogen oder auf unserer Internet-Homepage) zum Zeitpunkt des Vertragsschlusses öffentlich bekannt gemacht waren.

Soweit die Beschaffenheit nicht vereinbart wurde, ist nach der gesetzlichen Regelung zu beurteilen, ob ein Mangel vorliegt oder nicht (§ 434 Abs. 1 S. 2 und 3 BGB).

Die Mängelansprüche des Bestellers setzen voraus, dass er seinen gesetzlichen Untersuchungs- und Rückgepflichten (§§ 377, 381 HGB) nachgekommen ist. Bei zum Einbau oder sonstigen Weiterverarbeitung bestimmten Waren hat eine Untersuchung in jedem Fall unmittelbar vor der Verarbeitung zu erfolgen. In jedem Fall sind offensichtliche Mängel innerhalb von 10 Arbeitstagen nach Erhalt der Ware und bei Untersuchung nicht erkennbare Mängel innerhalb derselben Frist ab Entdeckung schriftlich anzuzeigen. Versäumt der Besteller die ordnungsgemäße Untersuchung und / oder Mängelanzeige, ist unsere Haftung für den nicht bzw. nicht rechtzeitig angezeigten Mangel nach den gesetzlichen Vorschriften ausgeschlossen.

Bei berechtigten Mängelrügen haben wir das Recht, binnen angemessener Frist von mindestens 20 Werktagen nach unserer Wahl nachzubessern oder Ersatz zu liefern. Schlägt die Nacherfüllung fehl, so kann der Besteller, sofern die Vertragswidrigkeit nicht nur geringfügig ist, von dem Vertrag zurücktreten. Daneben ist er gegebenenfalls berechtigt, Schadensersatz oder Aufwendungsersatz zu verlangen.

Wir sind berechtigt, die geschuldete Nacherfüllung davon abhängig zu machen, dass der Besteller den fälligen Kaufpreis bezahlt. Der Besteller ist jedoch berechtigt, einen im Verhältnis zum Mangel angemessenen Teil des Kaufpreises zurückzubehalten.

Ansprüche des Bestellers wegen der zum Zweck der Nacherfüllung erforderlichen Aufwendungen, insbesondere Transport-, Wege-, Arbeits- und Materialkosten sind ausgeschlossen, soweit die Aufwendungen sich erhöhen, weil der Liefergegenstand von dem Besteller oder einem Dritten nachträglich an einen anderen Ort als den Lieferort verbracht worden ist, es sei denn, die Verbringung entspricht dem bestimmungsgemäßen Gebrauch des Liefergegenstandes oder war bei Vertragsabschluss mit uns vereinbart worden. Stellt sich die Mängelrüge des Bestellers als unberechtigt heraus, so können wir, die uns dadurch entstandenen Kosten – insbesondere Prüf- und Transportkosten – gegen den Besteller geltend machen. Dies gilt nicht, wenn die fehlende Mangelhaftigkeit für den Besteller nicht erkennbar war.

Abweichend von § 438 Abs. 1 Nr. 3 BGB beträgt die allgemeine Verjährungsfrist für Ansprüche aus Sach- und Rechtsmängeln ein Jahr ab Ablieferung.

Schadensersatzansprüche wegen Mängeln werden wie folgt begrenzt:

Bei einer leicht fahrlässigen Verletzung nicht wesentlicher Vertragspflichten haften wir nicht. Unsere Haftung für Mangelfolgeschäden ist außer bei Vorsatz, grober Fahrlässigkeit oder Verletzung wesentlicher Vertragspflichten ausgeschlossen. Soweit wir für Mangelfolgeschäden haften, ist die Haftung auf vorhersehbare, nicht auf außergewöhnliche Umstände zurückzuführende Schäden begrenzt.

Wesentliche Vertragspflichten sind Pflichten, deren Erfüllung die ordnungsgemäße Durchführung des Vertrages überhaupt erst ermöglicht und auf deren Einhaltung der Besteller vertrauen darf.

Durch diese Haftungsbegrenzung werden Ansprüche des Bestellers wegen uns zurechenbarer Körper- oder Gesundheitsschäden sowie bei Verlust des Lebens des Bestellers oder seiner Erfüllungsgehilfen nicht beschränkt. Unberührt bleiben auch die Ansprüche des Bestellers aus dem Produkthaftungsgesetz und Ansprüche bei einer von uns gegebenen Garantie sowie bei arglistigem Verschweigen eines Mangels. Hinsichtlich dieser Ansprüche gelten die gesetzlichen Verjährungsfristen.

8. Haftungsbeschränkungen, Schadensersatz

Wir haften nicht für die leicht fahrlässige Verletzung unwesentlicher Vertragspflichten.

Unsere Haftung für Mangelfolgeschäden ist außer bei Vorsatz, grober Fahrlässigkeit oder Verletzung wesentlicher Vertragspflichten ausgeschlossen. Soweit wir für Mangelfolgeschäden haften, ist die Haftung auf vorhersehbare, nicht auf außergewöhnliche Umstände zurückzuführende Schäden begrenzt.

Wesentliche Vertragspflichten sind Pflichten, deren Erfüllung die ordnungsgemäße Durchführung des Vertrages überhaupt erst ermöglicht und auf deren Einhaltung der Besteller vertrauen darf.

Bei leicht fahrlässiger Pflichtverletzung wegen Verzuges ist unsere Haftung auf 5% des vereinbarten Nettokaufpreises beschränkt.

Ansprüche des Bestellers aus Produkthaftung oder bei uns zurechenbaren Körper- oder Gesundheitsschäden sowie bei Verlust des Lebens des Bestellers oder seiner Erfüllungsgehilfen bleiben unberührt. Die Verkürzung der Verjährungsfrist gemäß Ziffer 7 gilt nicht, wenn uns grobes Verschulden vorwerfbar ist oder bei uns zurechenbaren Körper- oder Gesundheitsschäden oder bei Verlust des Lebens des Bestellers oder seiner Erfüllungsgehilfen.

Die Beweislast für die eine Haftungsbegrenzung oder einen Haftungsausschluss begründenden Tatsachen obliegt uns.

9. Erfüllungsort, Gerichtsstand und anwendbares Recht

Erfüllungsort für alle Verpflichtungen aus dem Vertragsverhältnis ist Bielefeld.

Gerichtsstand für alle sich aus dem Vertragsverhältnis ergebenden Streitigkeiten ist, wenn es sich bei dem Besteller um einen Kaufmann, eine juristische Person des öffentlichen Rechts oder ein öffentlich-rechtliches Sondervermögen handelt, Bielefeld. Es steht uns jedoch frei, das für den Sitz des Bestellers zu ständige Gericht anzurufen.

Bei Lieferungen in das Ausland gelten die innerdeutschen materiellrechtlichen Vorschriften (BGB, HGB), die Anwendung des CISG wird ausgeschlossen.

10. Gewerbliche Schutzrechte, Datenschutz

Unsere Modelle sind gesetzlich geschützt. Unberechtigte Nachbildungen akzeptieren wir nicht. Jegliche Werbung für unsere Modelle und/oder mit unserem Firmennamen ist nur mit unserer Zustimmung zulässig.

Preislisten und Kataloge sind unser Eigentum und dürfen nicht nachgedruckt werden.

Es gelten unsere Hinweise zum Datenschutz auf unserer Homepage www.ipdesign.jab.de

ipdesign ist eine Marke der

BW BIELEFELDER WERKSTÄTTEN

Heinz Anstoetz Polstermöbelfabrik KG

Potsdamer Straße 180, D-33719 Bielefeld

Tel. +49 521/92 42 70 Fax +49 521/9 24 27 80

www.ipdesign.de ip-kontakt@jab.de



ipdesign is a brand of the BW Group