

matelpro[®]
Mobilier & équipement pour professionnels

Catalogue mobilier CHR / HoReCa

2026



Qui sommes-nous ? Matelpro.com vous dit tout

Notre histoire

*Notre site de vente en ligne a vu le jour en 2007. Depuis l'origine, nous accompagnons les professionnels dans leurs besoins en ameublement, décoration et literie. Voici d'où vient le nom de la marque Matelpro...
Le succès n'a fait que croître et nous comptons près de 500 000 clients satisfaits.*

Nos bureaux et entrepôts

Nos bureaux et entrepôts sont situés à Givet, dans les Ardennes. C'est un lieu stratégique puisque nous sommes à la frontière franco-belge, et non loin du Luxembourg et de l'Allemagne.

Cet emplacement facilite le transport de nos meubles, entre nos usines partenaires et nos nombreux clients. Derrière Matelpro se cache une équipe évoluant dans une ambiance familiale, pour proposer le meilleur du mobilier européen.



Nos récompenses



Depuis plusieurs années consécutives, Matelpro est désigné parmi les meilleurs sites de commerce en ligne de France dans la catégorie "Ameublement" du Grand Palmarès du magazine Capital.

De A à Z, nous gérons et suivons le projet à vos côtés



Étape 1

Échange et analyse autour de vos besoins

Lors d'un rendez-vous téléphonique, vous nous faites part de toutes vos exigences. Vous bénéficiez de l'accompagnement d'un expert dédié à votre projet. Celui-ci sera à votre écoute pour vous fournir des solutions sur mesure.



Étape 2

Étude du projet et plans 2D/3D

Pour mieux vous projeter, nous offrons un service gratuit de plans en 2D et 3D. Si nécessaire, nous remodifions votre devis selon vos remarques. Si c'est important pour vous, nous pouvons sélectionner des produits fabriqués en France.



Étape 3

Livraison et montage

Nous pouvons vous proposer de nombreux services tels que la livraison rapide, le montage, la location long terme (leasing). Grâce à notre expérience de plus de 15 ans, nous pouvons vous livrer partout en France, Belgique et Luxembourg.



Étape 4

Garantie sur le long terme

Les meubles que nous vous proposons sont couverts par des garanties et certifications. Car votre besoin en mobilier peut évoluer avec votre entreprise, nous resterons à votre service pour l'évolution de vos futurs projets.



Présentez-nous votre projet



Légende

Legend



Largeur Totale
Total width



Profondeur Totale
Total depth



Hauteur totale
Total height



Hauteur assise
Seat height



Hauteur d'accoudoir (centre)
Armrest height (centre)



Poids Net
Net weight



Diamètre de l'assise
Seat diameter



Diamètre de la base
Base diameter



Hauteur du tabouret
(Bar)Stool height



Longueur x largeur du plateau
Table top length x width



Longueur x largeur de la base
Base length x width



Hauteur de la table
Table height



Charge maximale sur la table
Maximum table load



Diamètre de la table
Table diameter



Hauteur de la table
Table height



Longueur x largeur du plateau
Table top length x width



Longueur x largeur de la base
Base length x width



Hauteur de la table
Table height



Diamètre du plateau
Table top diameter



Diamètre de la base
Table base diameter



Hauteur de la table
Table height



Dimensions de la table pliée
Folded table measurements



Longueur de la croix
Cross length



Longueur x largeur de la base
Base length x width



Hauteur du piètement
Table base height



Hauteur du piètement
Table base height



Hauteur du piètement
Table base height



Dimensions plateau min. ou max. conseillées
Min. or max. advised table top sizes



Diamètre du tube
Tube diameter



Empilable
Stackable



Pliable & encastrable
Foldable & nestable



Table pliante
Folding table



Conditionnement
Packaging



Usage extérieur
Outdoor use



Usage intérieur uniquement
Indoor use only



À monter
To be assembled



Numéro de l'échantillon
Sample reference number



Résistance aux UV
UV resistant



Test de longévité sur le système pliant : 2000 cycles
Folding mechanism durability test : 2000 cycles



Toucher texturé
Textured touch



Classement non-feu (+N° Norme)
Fire resistant rating (+N° Norm)



Hydrofuge
Water repellent



Nettoyage facile
Easy clean



Lavage Facile
Easy care



Polyester recyclé
Recycled polyester



Utilisation Bord de mer
Seaside use



Mat - Faible réflectivité
Low light reflectivity



Anti-traces de doigts
Fingerprint-proof



«Gestion responsable des forêts»
Forest Stewardship Council



Produit certifié - Faibles émissions de substances chimiques - UL 2818
Product certified for low chemical emissions - UL 2818



Extérieur Outdoor

- 10-121 Assises
Seats
- 122-125 Tables
Tables
- 126-139 Piètements
Table Bases
- 140-145 Plateaux
Table Tops

Intérieur Indoor

- 148-269 Assises
Seats
- 270-275 Tables Basses
Low tables
- 276-287 Piètements
Table Bases
- 288-295 Plateaux
Table Tops
- 296-299 Meubles
Sideboards & Bins

Réception Catering

- 302-303 Assises
Seats
- 304-307 Tables
Tables






Extérieur - Outdoor

Lorca

Chaise - Chair



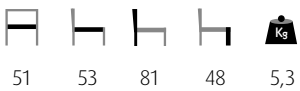
Rotin Naturel
Natural Rattan



 p312

S13
R34

Structure métallique - Peinture époxy : Noir - Épaisseur tube 2mm - Diamètre tube 16mm - Tressage PE imitation rotin.
Metal frame - Powder coating : Black - Tube thickness 2mm - Tube diameter 16mm - PE rattan look wicker.






Lorca

Lorca

Tabouret - *Barstool*



Rotin Naturel
Natural Rattan



 p312



S13
R34

Structure métallique - Peinture époxy : Noir - Épaisseur tube 2mm - Diamètre tube 16mm - Tressage PE imitation rotin.
Metal frame - Powder coating : Black - Tube thickness 2mm - Tube diameter 16mm - PE rattan look wicker.





Lorca


Mezia

Fauteuil - *Armchair*









Rotin Noisette
Nut Rattan



 p310&312  S4
R16

Structure en aluminium - Peinture époxy : Bamboo look caramel - Épaisseur tube 1,5mm - Diamètre tube 28mm - Tressage PE imitation rotin.

Aluminum frame - Powder coating : Caramel Bamboo look - Tube thickness 1,5mm - Tube diameter 28mm - PE rattan look wicker.

     
56 60 79 44 69 3,8

  4max



Mezia

Dana

Chaise - Chair



STRUCTURE
FRAME

Bamboo Look Foncé
Dark Bamboo Look




Bamboo Look Caramel
Caramel Bamboo Look




TRESSAGE
WICKER

Rotin Marron Foncé
Dark Brown Rattan



Rotin Noisette
Nut Rattan



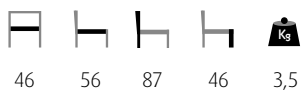
 p310&312



S27,S4
R27,R16

Structure en aluminium - Peinture époxy : Bamboo look - Épaisseur tube 1,8mm - Diamètre tube 25mm - Tressage PE imitation rotin.

Aluminum frame - Powder coating : Bamboo look - Tube thickness 1,8mm - Tube diameter 25mm - PE rattan look wicker.





Dana



Oriane

Chaise - Chair







Rotin Noisette
Nut Rattan




 p310&312  S4
R16

Structure en aluminium - Peinture époxy : Bamboo look caramel - Épaisseur tube 1,5mm - Diamètre tube 28mm - Tressage PE imitation rotin.

Aluminum frame - Powder coating : Caramel Bamboo look - Tube thickness 1,5mm - Tube diameter 28mm - PE rattan look wicker.

    
54 56 82 45 3,5

  5max



Oriane


Robine

Fauteuil - *Armchair*



Rotin Noisette
Nut Rattan



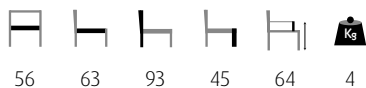
 p310&312



S4
R16

Structure en aluminium - Peinture époxy : Bamboo look caramel - Épaisseur tube 1,5mm - Diamètre tube 28mm - Tressage PE imitation rotin.

Aluminum frame - Powder coating : Caramel Bamboo look - Tube thickness 1,5mm - Tube diameter 28mm - PE rattan look wicker.





Robine


Britney

Tabouret - Barstool




Rotin Noisette
Nut Rattan



 p310&312  S4
R16

Structure en aluminium - Peinture époxy : Bamboo look caramel - Épaisseur tube 1,5mm - Diamètre tube 28mm - Tressage PE imitation rotin.

Aluminum frame - Powder coating : Caramel Bamboo look - Tube thickness 1,5mm - Tube diameter 28mm - PE rattan look wicker.

   
36 49 45 2

  4max



Britney


Britney

Tabouret - Barstool



Rotin Noisette
Nut Rattan






 p310&312



S4
R16

Structure en aluminium - Peinture époxy : Bamboo look caramel - Épaisseur tube 1,5mm - Diamètre tube 28mm - Tressage PE imitation rotin.

Aluminum frame - Powder coating : Caramel Bamboo look - Tube thickness 1,5mm - Tube diameter 28mm - PE rattan look wicker.

   
36 47 76 2,7





Britney

Dauida

Chaise - Chair





Naturel
Wicker Natural

Bleu Abysses
Abyssal Blue

Terra
Terra

Sable
Sand






 p310&312



S4,S36,S29,S30
R52,R38,R29,R30

Structure en aluminium - Peinture époxy - Épaisseur tube 1,5mm - Diamètre tube 28mm - Tressage PE rond effet corde.
Aluminum frame - Powder coating - Tube thickness 1,5mm - Tube diameter 28mm - Round PE rope look wicker.

    
47 55 77 45 2,5

  
ISO 4892-3:2016 Cycle 1
ISO 105-A02:1993/Cor.2:2005



Dauida

Davida

Fauteuil - Armchair

New



Bleu Abysses
Abyssal Blue

New Terra
Terra

Sable
Sand

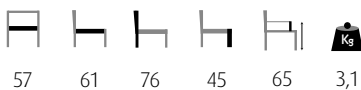


i p310&312



S36,S29,S30
R38,R29,R30

Structure en aluminium - Peinture époxy - Épaisseur tube 1,3mm - Diamètre tube 32mm - Tressage PE rond effet corde.
Aluminum frame - Powder coating - Tube thickness 1,3mm - Tube diameter 32mm - Round PE rope look wicker.



ISO 4892-3:2016 Cycle 1
ISO 105-A02:1993/Cor.2:2005





Dauida

Dauida

Tabouret - Barstool

New



Bleu Abyss
Abyssal Blue

New

Terra
Terra

Sable
Sand



i p310&312



S36,S29,S30
R38,R29,R30

Structure en aluminium - Peinture époxy - Épaisseur tube 1,3mm - Diamètre tube 32mm - Tressage PE rond effet corde.
Aluminum frame - Powder coating - Tube thickness 1,3mm - Tube diameter 32mm - Round PE rope look wicker.



54 57 106 75 3,3



ISO 4892-3:2016 Cycle 1
ISO 105-A02:1993/Cor.2:2005



Dauida

Serta


New


Fauteuil - Armchair



Sable
Sand


Anthracite
Anthracite





 p310&312

 S30,S7
R36,R35

Structure en aluminium - Peinture époxy - Epaisseur tube 1,3mm - Diamètre tube 32mm - Tressage textilène rond effet corde.
Aluminum frame - Powder coating - Tube thickness 1,3mm - Tube diameter 32mm - Round textilene rope look wicker.

56 58 83 46 65 4,5

  6max



Serta

Hermany

New

Chaise - Chair



Paille
Straw



 p310&312  S35
R37

Structure en aluminium - Peinture époxy: Noir - Épaisseur tube 1,8mm - Diamètre tube 28mm - Tressage PE torsadé.
Aluminum frame - Powder coating: Black - Tube thickness 1,8mm - Tube diameter 28mm - Twisted PE rope wicker.

    
50 59 85 46 5,4

  6max




Hermany


Jesabel

Fauteuil - *Armchair*



Paille
Straw










 p310&312



S7
R1

Structure en acier - Peinture époxy : Anthracite - Épaisseur tube 1,4mm - Diamètre tube 19mm - Tressage PE torsadé 5mm.
Steel frame - Powder coating : Anthracite - Tube thickness 1,4mm - Tube diameter 19mm - Twisted PE 5mm rope wicker.

53 62 80 44 64 3,9





Jesabel

Armisty

Fauteuil - *Armchair*



Paille
Straw




Olive
Olive



Anthracite
Anthracite



 p310&312



S7
R1,R2,R3

Structure en aluminium - Peinture époxy : Anthracite - Épaisseur tube 32x1,2mm à 19x2mm - Tressage PE torsadé 5mm.
Aluminum frame - Powder coating : Anthracite - Tube thickness 32x1,2mm to 19x2mm - Twisted PE 5mm rope wicker.





Armisty

Armisty

Tabouret - Barstool




Paille
Straw

Olive
Olive

Anthracite
Anthracite



 p310&312



S7
R1,R2,R3

Structure en aluminium - Peinture époxy : Anthracite - Épaisseur tube 32x1,2mm à 19x2mm - Tressage PE torsadé 5mm.
Aluminum frame - Powder coating : Anthracite - Tube thickness 32x1,2mm to 19x2mm - Twisted PE 5mm rope wicker.





Armisty


Azur

Fauteuil - Armchair



Anthracite
Anthracite










 p310&312

 S26
R26

Structure en aluminium - Peinture époxy : Anthracite - Épaisseur tube avant 38x17x1,2mm; tube arrière 25x1,5mm - Tressage TPU rond effet corde.

Aluminum frame - Powder coating : Anthracite - Tube thickness: front 38x17x1,2mm; rear tube 25x1,5mm - Round TPU rope look wicker.

     
54 55 78 45 63 3,8

  
ASTM G154-23 9_{max}




AZUR

Martha

Ensemble - Set



Anthracite
Anthracite

 p310&313



S7
R17,R18

Structure en aluminium - Peinture époxy : Anthracite - Fauteuils : épaisseur tube pieds 2mm ; diamètre tube pieds 30mm
Table: épaisseur tube 1,6mm ; diamètre tube 30mm - Corde Textilène - Coussins polyester inclus.

Aluminum frame - Powder coating : Anthracite - Armchairs : leg tube thickness 2mm ; leg tube diameter 30mm
Table: tube thickness 1,6mm ; tube diameter 30mm - Textilene rope wicker - Polyester cushions included.



74	73	73	45	60	9,2	Fauteuil 1 place <i>One-Seater</i>
150	73	73	45	60	15,4	Fauteuil 2 places <i>Two-Seater</i>



110x53	40	3,7	Table basse <i>Low table</i>
--------	----	-----	--------------------------------





Martha

Martha


Limited Stock

Fauteuil - Armchair



Taupe
Taupe

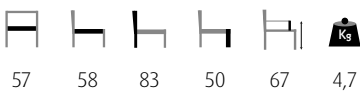
Noir
Black



 p313

Structure en aluminium - Peinture époxy - Épaisseur tube 1,35mm renforcé par tube intérieur de 1mm - Diamètre tube 25mm
Tressage corde textilène - Coussin polyester 4cm inclus, fixé par velcro.

Aluminum frame - Powder coating - Tube thickness 1,35mm reinforced by 1mm inner tube - Tube diameter 25mm - Textilene rope wicker 4cm polyester cushion included, fixed by velcro.





Martha

Tilleuil


New


Chaise - Chair




Camel, Blanc & Brun Vert Pâle, Noir & Blanc
Camel, White & Brown Pale Green, Black & White



 p310&312

 S37
R39, R40

Structure en aluminium - Peinture époxy: Bamboo look - Épaisseur tube 1,5mm - Diamètre tube 28mm - Tressage PE.
Aluminum frame - Powder coating: Bamboo look - Tube thickness 1,5mm - Tube diameter 28mm - PE wicker.

     46 60 88 46 3,8

  σ_{max}



Tilleuil



Tilleuil New

Fauteuil - Armchair









Camel, Blanc & Brun Vert Pâle, Noir & Blanc
 Camel, White & Brown Pale Green, Black & White



 p310&312  S37
R39, R40

Structure en aluminium - Peinture époxy: Bamboo look - Epaisseur tube 1,5mm - Diamètre tube 28mm - Tressage PE.
 Aluminum frame - Powder coating: Bamboo look - Tube thickness 1,5mm - Tube diameter 28mm - PE wicker.

     
 56 59 78 46 69 3,4





Tilleuil

Cherbourg


Chaise - Chair



Crème & Vert
Cream & Green




Blanc & Camel
White & Camel



 p310&313

 S31
R31,R32

Structure en aluminium - Peinture époxy : Bamboo look clair - Épaisseur tube 1,5mm - Diamètre tube 28mm - Textilène 8x8.
Aluminum frame - Powder coating : Light Bamboo look - Tube thickness 1,5mm - Tube diameter 28mm - Textilene 8x8.

    
48 56 85 46 3,9

  6max



Cherbourg

Cherbourg


Fauteuil - *Armchair*



Crème & Vert
Cream & Green

Blanc & Camel
White & Camel



 p310&313

 S31
R31,R32

Structure en aluminium - Peinture époxy : Bamboo look clair - Épaisseur tube 1,5mm -Diamètre tube 28mm - Textilène 8x8.
Aluminum frame - Powder coating : Light bamboo look - Tube thickness 1,5mm - Tube diameter 28mm - Textilene 8x8.

     
57 59 77 46 66 3,5

  12^{max}




Cherbourg


Lynette

Chaise - Chair



Gris & Blanc
Grey & White



 p310&313



S5
R28

Structure en aluminium - Peinture époxy : Bamboo look clair - Épaisseur tube 1,5mm - Diamètre tube 28mm - Textilène 8x8.
Aluminum frame - Powder coating : Light bamboo look - Tube thickness 1,5mm - Tube diameter 28mm - Textilene 8x8.



51



59



86



46



4





Lynette


Marne

Chaise - Chair



Gris & Beige
Grey & Beige

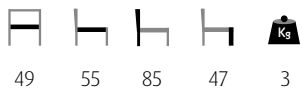


 p310&313



S22
R19

Structure en aluminium - Peinture époxy : Bamboo look chestnut - Épaisseur tube 1,5mm - Diamètre tube 28mm - Textilène 4x4.
Aluminum frame - Powder coating : Bamboo look chestnut- Tube thickness 1,5mm - Tube diameter 28mm - Textilene 4x4.



6max



Marne


Marne

Fauteuil - Armchair



Gris & Beige
Grey & Beige



 p310&313

 S22
R19

Structure en aluminium - Peinture époxy : Bamboo look chestnut - Tube avant : épaisseur 2mm ; diamètre 24mm - Tube arrière : épaisseur 1,5mm ; diamètre 28mm - Textilène 4x4.

Aluminum frame - Powder coating : Bamboo look chestnut - Front tube : thickness 2mm ; diameter 24mm - Rear tube : thickness 1,5mm ; diameter 28mm - Textilene 4x4.



57 63 85 46 69 4,1



δ_{max}



Marne

Marne

Tabouret - Barstool







Gris & Beige
Grey & Beige



 p310&313

 S22
R19

Structure en aluminium - Peinture époxy : Bamboo look chestnut - Épaisseur tube 1,5mm - Diamètre tube 28mm - Textilène 4x4.
Aluminum frame - Powder coating : Bamboo look chestnut - Tube thickness 1,5mm - Tube diameter 28mm - Textilene 4x4.

   
45 60 76 2,9





Marne

Capitole

New

Imitation Rotin
Rattan Look

Chaise - Chair



Rotin Noisette
Nut Rattan









 p310&312



S4
R16

Structure en aluminium - Peinture époxy : Bamboo look Caramel - Épaisseur tube 1,5mm - Diamètre tube 28mm - Tressage PE.
Aluminum frame - Powder coating : Caramel Bamboo look - Tube thickness 1,5mm - Tube diameter 28mm - PE wicker.

43 55 89 46 3,3





Capitole

Paty

Chaise - Chair



STRUCTURE
FRAME

Bamboo Look Clair
Light Bamboo Look



Bamboo Look Foncé
Dark Bamboo Look



TRESSAGE
WICKER

Noir & Blanc
Black & White



Noir
Black



Bordeaux & Crème
Bordeaux & Cream



Vert & Crème
Green & Cream



p310&313



S32,S6
R33,R13,
R14,R15

Structure en aluminium - Peinture époxy : Bamboo look - Épaisseur tube 1,5mm - Diamètre tube 28mm - Textilène 8x8.
Aluminum frame - Powder coating : Bamboo look - Tube thickness 1,5mm - Tube diameter 28mm - Textilene 8x8.






Paty

Madelon

Fauteuil - *Armchair*



Noir
Black

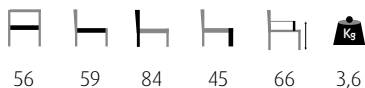


 p310&313



S6
R13

Structure en aluminium - Peinture époxy : Bamboo look foncé - Épaisseur tube 1,5mm - Diamètre tube 28mm - Textilène 8x8.
Aluminum frame - Powder coating : Dark Bamboo look - Tube thickness 1,5mm - Tube diameter 28mm - Textilene 8x8.





Madelon

Bastien

Chaise - Chair




Terra
Terra

Sauge
Sage

Anthracite
Anthracite

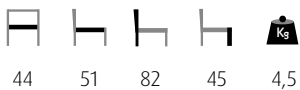


 p310



S33,S34,S7

Structure en acier - Peinture époxy - Effet texturé - Épaisseur tube 1,5mm - Diamètre tube 22mm.
Steel frame - Powder coating - Textured effect - Tube thickness 1,5mm - Tube diameter 22mm.



  
ISO 4892-3:2016



Bastien

Bastien

Tabouret - Barstool



Terra
Terra

Sauge
Sage

Anthracite
Anthracite



 p310



S33,S34,S7

Structure en acier - Peinture époxy - Effet texturé - Épaisseur tube 1,5mm - Diamètre tube 22mm.

Steel frame - Powder coating - Textured effect - Tube thickness 1,5mm - Tube diameter 22mm.



53 56 96 75 6,7

  
ISO 4892-3:2016



Bastien

Bastien

Table - Table




Terra
Terra

Sauge
Sage






Anthracite
Anthracite



 p310

 S33,S34,S7

Pied de table en aluminium - Encastrable - Système basculant - Plateau en tôle d'acier - Peinture époxy - Effet texturé.
Aluminum table base - Nestable - Fliptop mechanism - Steel sheet table top - Powder coating - Textured effect.

    
60x60 42x42 75,5 41x103 8

 2000 cycles   



Bastien

Limbourg

New

Fauteuil - Armchair



STRUCTURE FRAME	Vert Green	Anthracite Anthracite	Taupe Taupe
TRESSAGE WICKER	Vert Green	Naturel Natural	

p311&312

S43, S41, S42
R43, R41

Structure polypropylène monobloc - Tressage PE torsadé.
Polypropylene monobloc frame - Twisted PE wicker.

56	54	79	45	68	5	





Limbourg

Sahari

Chaise - Chair



Taupe
Taupe

Anthracite
Anthracite

Sauge
Sage

Terra
Terra



 p311

 S17,S18
S19,S20

Monobloc polypropylène.
Polypropylene monobloc.

    
51 57 78 45 4,2



Sahari

Sahari

Fauteuil - *Armchair*



Taupe
Taupe

Anthracite
Anthracite

Sauge
Sage







Terra
Terra



 p311

 S17,S18
S19,S20

Monobloc polypropylène.
Polypropylene monobloc.

     
57 57 78 45 65 4,7

   10^{max}



Sahari

Sahari

Tabouret - *Barstool*



Taupe
Taupe



Anthracite
Anthracite



Sauge
Sauge



Terra
Terra



 p311

 S17,S18
S19,S20

Monobloc polypropylène.
Polypropylene monobloc.

    
52 49 104 76 5,3





Sahari

Doria

Fauteuil Lounge - *Lounge Armchair*



Taupe
Taupe

Anthracite
Anthracite

Saugé
Saugé

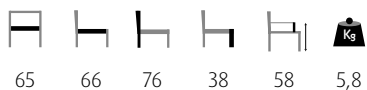
Terra
Terra



 p311

 S17,S18
S19,S20

Monobloc polypropylène
Polypropylene monobloc





Doria

Doria

Table Basse - *Low table*



Taupe
Taupe

Anthracite
Anthracite

Saugé
Saugé

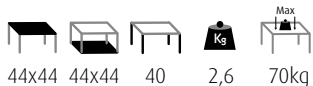
Terra
Terra



 p311

 S17,S18
S19,S20

Polypropylène - Vérins de réglage.
Polypropylene - Adjustable footplugs.





Doria

Sulice

New

Table Basse - *Low Table*



Taupe
Taupe

Angola Red
Angola Red

Anthracite
Anthracite



 p311



S38,S39,S40

Polypropylène.
Polypropylene.



42 33 57 42 2,4





Sulice

Sulice

New

Chaise - Chair



Taupe
Taupe

Angola Red
Angola Red

Anthracite
Anthracite

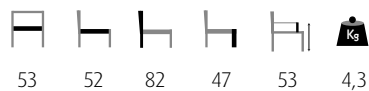


 p311



S38,S39,S40

Monobloc polypropylène.
Polypropylene monobloc.






Sulice

Penny

Chaise - Chair





Noir
Black



 p311



Monobloc polypropylène renforcé avec de la fibre de verre.
Polypropylene monobloc reinforced with fiberglass.

50 59 84 47 4,2

CATAS
Test report
343113





Penny

Penny

Fauteuil - *Armchair*

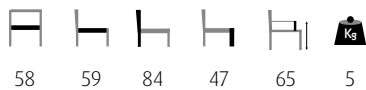


Noir
Black

 p311



Monobloc polypropylène renforcé avec de la fibre de verre.
Polypropylene monobloc reinforced with fiberglass.



CATAS
Test report
343116





Penny

Penny

Tabouret - *Barstool*



Noir
Black

 p311



Monobloc polypropylène renforcé avec de la fibre de verre.
Polypropylene monobloc reinforced with fiberglass.



CATAS
Test report
363230



 6max




Penny

Penny

Tabouret - Barstool



Noir
Black



Olive
Olive



 p311



Monobloc polypropylène renforcé avec de la fibre de verre.
Polypropylene reinforced with fiberglass.



34 42 75 4

CATAS
Test report
344047





Penny

Monza

Chaise - Chair



Noir
Black



Olive
Olive



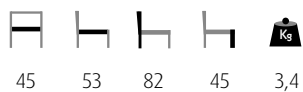
Octane
Octane



 p311



Monobloc polypropylène renforcé avec de la fibre de verre.
Polypropylene monobloc reinforced with fiberglass.



CATAS
Test report
276554





Monza

Mayanne

Chaise - *Chair*



Noir
Black




Olive
Olive



Gris Foncé
Dark Grey



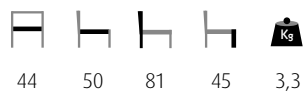
Blanc
White



 p311



Monobloc polypropylène.
Polypropylene monobloc.



44 50 81 45 3,3

CATAS
Test report
73610





Mayanne

Mayanne

Tabouret - Barstool



Noir
Black



Olive
Olive



Gris Foncé
Dark Grey



Blanc
White



 p311



Monobloc polypropylène.
Polypropylene monobloc.



CATAS
Test report
236234





Mayanne

Marius

Chaise - Chair



Noir
Black



 p311



Monobloc polypropylène renforcé avec de la fibre de verre.
Polypropylene monobloc reinforced with fiberglass.



CATAS
Test report
294903





Marius

Marius

Fauteuil - *Armchair*



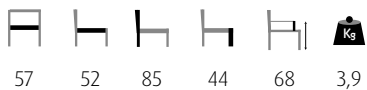
Noir
Black



 p311



Polypropylène renforcé avec de la fibre de verre.
Polypropylene reinforced with fiberglass.



CATAS
Test report
294887



6max



Marius

Marius

Tabouret - Barstool



Noir
Black

 p311



Monobloc polypropylène renforcé avec de la fibre de verre.
Polypropylene reinforced with fiberglass.

    
45 52 106 75 4,7

CATAS
Test report
294883





Marius

David

Chaise - Chair









Gris Foncé
Dark Grey

 p311



Monobloc polypropylène renforcé avec de la fibre de verre - Imitation rotin.
Polypropylene monobloc reinforced with fiberglass - Rattan look.

     
53 60 82 46 3,5

CATAS
Test report
201747



 6max



David

David

Fauteuil - *Armchair*









Gris Foncé
Dark Grey

 p311



Monobloc polypropylène renforcé avec de la fibre de verre - Imitation rotin.
Polypropylene monobloc reinforced with fiberglass - Rattan look.

					
57	61	81	46	72	4,3

CATAS
Test report
201753





David

Jarie

Chaise - Chair

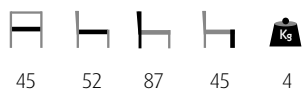


Gris Foncé
Dark Grey

 p311



Monobloc polypropylène renforcé avec de la fibre de verre - Imitation rotin.
Polypropylene monobloc reinforced with fiberglass - Rattan look.



CATAS
Test report
144188





Jarie

Jarie

Fauteuil - *Armchair*

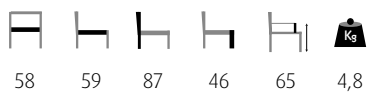


Gris Foncé
Dark Grey

 p311



Monobloc polypropylène renforcé avec de la fibre de verre - Imitation rotin.
Polypropylene monobloc reinforced with fiberglass - Rattan look.



CATAS
Test report
127165





Jarie

Jarie

Tabouret - Barstool

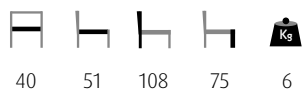


Gris Foncé
Dark Grey

 p311



Monobloc polypropylène renforcé avec de la fibre de verre - Imitation rotin.
Polypropylene monobloc reinforced with fiberglass - Rattan look.



40 51 108 75 6

CATAS
Test report
157230





Jarie

Kris

Table - Table







Noir
Black



 p311



Résine renforcée par une structure métallique - Encastrable - Système basculant - Vérins de réglage.
Resin reinforced by a metallic frame - Nestable - Fliptop mechanism - Adjustable foot plugs.

   
60x60 74 47x100 7,3





Kris

Kris

Table haute - *High table*



Noir
Black



 p311



Résine renforcée par une structure métallique - Encastrable - Système basculant - Vérins de réglage.
Resin reinforced by a metallic frame - Nestable - Fliptop mechanism - Adjustable foot plugs.



60x60 108 47x134 7,5





Kris

Martina

Pied de table - *Table base*

Système basculant - *Fliptop mechanism*



Poignée: Facile à porter.
Handle: Easy to carry.



2 crochets pour suspendre les sacs.
2 hooks for hanging bags.



Encastrable: Facile à ranger.
Nestable: Easy to store.



Martina Double: Facile à basculer.
Martina double: Easy to fold.



Martina 3



Martina Double

Noir Mat
Matt Black



Base et tube en aluminium - Peinture époxy - Système basculant en polyamide - Vérins de réglage - Anneau antivol (sauf Martina Double).
Aluminum Base and tube - Powder coating - Polyamide fliptop mechanism - Adjustable footplugs - Anti-theft ring (except Martina Double).



ISO 9227:2022

Martina 3

58	72	Ø60 mm	Ø60	4,6 Kg	1,5

Martina Double

95x50	72	Ø60 mm	100x60	120x80	7,1 Kg

Martina

Pied de table - Table base

Système antivol - Anti-theft mechanism



Anneau antivol en PVC inclus (sauf Martina Double).

PVC anti-theft ring included (except Modena Double).

OPTIONS



Câble vrillé avec fils d'acier de Ø4 mm recouverts d'une gaine PVC. Longueurs disponibles : 6 ou 9 m.
Twisted cable with Ø4 mm steel wires covered by a PVC sheath. Available lengths : 6 or 9 m.



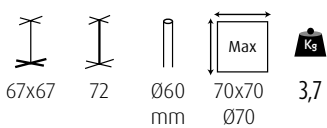
Cadenas à 4 chiffres (37x13x44mm)
4-digit padlock



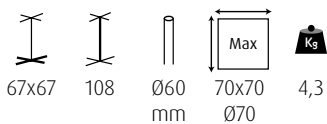
Martina 4



Martina 4 Bar



Martina 4



Martina 4 Bar

Anthracite*
Anthracite*

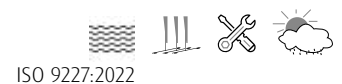
Noir Mat
Matt Black

S11,S13



Base et tube en aluminium - Peinture époxy - Système basculant en polyamide - Vérins de réglage - Anneau antivol.
Aluminum Base and tube - Powder coating - Polyamide fliptop mechanism - Adjustable footplugs - Anti-theft ring.

*Uniquement pour Martina 4 & Martina 4 Bar.
**Only for Martina 4 & Martina 4 Bar.*



Jordy

Pied de table - *Table base*



Jordy 4



Jordy 4 Bar

Noir Mat
Matt Black



Base et tube en aluminium - Peinture époxy - Système basculant
Système autostabilisant - Anneau antivol - Contre-poids.

*Aluminum Base and tube - Powder coating - Polyamide fliptop
mechanism - Self-stabilizing system - Anti-theft ring - Extra weight.*



ISO 9227:2022

Jordy 4					Contre-poids Extraweight Kg
	68x68	72	80x80 Ø100	6,7	2,5

Jordy 4 Bar					Contre-poids Extraweight Kg
	68x68	108	70x70 Ø70	7,3	2,5

Jordy

Pied de table - Table base

Piètements autostabilisants - Self-stabilizing tables bases



Système hydraulique **autostabilisant** permettant d'assurer la stabilité des tables en compensant les différences de niveau de sol jusqu'à 12mm.

Self-leveling hydraulic system that ensures table stability by compensating for floor level differences of up to 12mm.



Avant
Before



Après
After

Contre-poids - Extra-weight



Contre-poids de 2,5kg intégré.
Integrated 2,5kg extra-weight.

Système basculant - Fliptop mechanism



Poignée: Facile à porter.
Handle: Easy to carry.



2 crochets pour suspendre les sacs.
2 hooks for hanging bags.



Encastrable: Facile à ranger.
Nestable: Easy to store.

Système antivol - Anti-theft mechanism



Anneau antivol en PVC inclus.
PVC anti-theft ring included.

OPTIONS



Câble vrillé avec fils d'acier de Ø4 mm recouverts d'une gaine PVC. Longueurs disponibles : 6 ou 9 m.
Twisted cable with Ø4 mm steel wires covered by a PVC sheath. Available lengths : 6 or 9 m.



Cadenas à 4 chiffres (37x13x44mm)
4-digit padlock

Magnus

Pied de table - *Table base*



Magnus



Magnus Bar

Anthracite
Anthracite



Base et tube en aluminium - Peinture époxy - Vérins de réglage.
Aluminium base and tube - Powder coating - Adjustable footplugs.



ISO 9227:2017

Magnus

63x63	73	Ø60 mm	70x70 Ø70	4	1,5

Magnus Bar

63x63	108	Ø60 mm	60x60 Ø70	5,8	3



Magnus

Bacchus

Pied de table - *Table base*



Bacchus 2



Bacchus 4

Noir
Black



Base et tube en aluminium - Peinture époxy - Vérins de réglage.
Aluminium base and tube - Powder coating - Adjustable footplugs.



ISO 9227:2017

Bacchus 2						
	60x68	73	Ø60 mm	100x60	120x80	4,5
Bacchus 4						
	66x66	73	Ø60 mm	80x80 Ø100	6,1	1,5

Bacchus

Pied de table - *Table base*



Bacchus 4 Bar

66x66	108	Ø60 mm	70x70 Ø70	6,6	3

Bacchus 4 Bar



Noir
Black



Base et tube en aluminium - Peinture époxy - Vérins de réglage.
Aluminium base and tube - Powder coating - Adjustable footplugs.



ISO 9227:2017

Ebbane

Pied de table - *Table base*



Ebbane 3



Ebbane 4



Ebbane 4 Bar

Noir
Black



Aluminium forgé noir - Peinture époxy - Vérins de réglage.
Cast aluminum - Powder coating - Adjustable footplugs.



Ebbane 3	62	70	60x60 Ø70	4,2
Ebbane 4	60x60	70	70x70 Ø70	5,3
Ebbane 4 Bar	60x60	108	60x60 Ø70	5,7

Ebbane

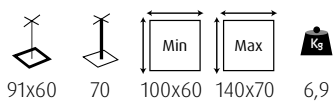
Pied de table - *Table base*



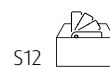
Ebbane 2



Ebbane Grande

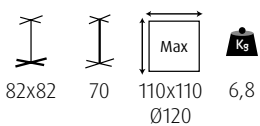


Ebbane 2



Noir
Black

Aluminium forgé noir - Peinture époxy - Vérins de réglage.
Cast aluminum - Powder coating - Adjustable footplugs.



Ebbane Grande



Basso

Pied de table - *Table base*



Basso 3 H43



Basso 3

Noir
Black



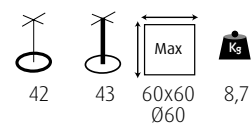
S15

Fonte d'acier* - Peinture époxy - Vérins de réglage.
Cast iron* - Powder coating - Adjustable footplugs.

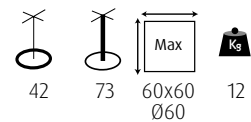


⚠ *Ces articles peuvent rouiller en utilisation extérieure.
*These items may rust when used outdoor.

Basso 3 H43



Basso 3



Basso

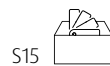
Pied de table - *Table base*



Basso 4



Basso 3 Bar



S15

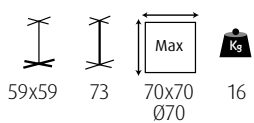
Noir
Black



Fonte d'acier* - Peinture époxy - Vérins de réglage.
Cast iron* - Powder coating - Adjustable footplugs.



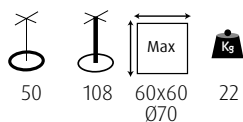
*Ces articles peuvent rouiller en utilisation extérieure. ⚠️
*These items may rust when used outdoor.



Basso 4

kg

16



Basso 3 Bar

kg

22

Riviera

Table - Table

⚠ Table complète : pied & plateau ne peuvent être vendus séparément.
Complete table : base & top cannot be sold separately.



PLATEAU
TOP

Marbre Blanc - Laiton
White Marble - Brass



PIED
BASE







Noir
Black



 p323

Pied en fonte d'acier* - Système basculant - Plateau diamètre 60cm et épaisseur 30mm : plateau compact 5mm imitation marbre et contreplaqué mélaminé 22mm - Cerclage doré en acier inoxydable 201 galvanisé - Vérins de réglage.

Cast iron base* - Fliptop mechanism - Top diameter 60cm and thickness 30mm : 5mm HPL top with 22mm melamine plywood - Golden galvanized stainless steel 201 ring - Adjustable foot plugs.

     
60 46 75 106x37 16,6

⚠ *Cet article peut rouiller en utilisation extérieure.
*This item may rust when used outdoor.






Riviera


Vallonia 12mm

New


Plateau de table - *Table top*

Chant Droit - *Straight Edge*


 | 12mm




Castano
962




Firenze
958




Pompei
961



Vesuvio
948



Siena
956



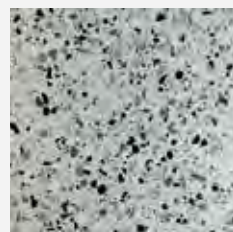
Alaska Oak
694




Black Meteor
11




Padova
804



Terrazzo
669




Colorado
459

	
cm	65x65
12 mm	5,8kg



Inserts pour Verona + rails pour autre système de fixation en croix.

Inserts for Verona + grooves for other cross fixing systems.



Plateau compact 12mm - Chants droits - Système de fixation universel (visserie fournie)
Protection UV.

*12mm HPL top - Straight edges - Universal mounting system (screws included)
UV resistant.*



⚠ Risque de décoloration des couleurs foncées au soleil.
Risk of dark colors fading if sun exposure.

 Toucher Texturé.
Textured touch.



Vallonia

Stratifié Moulé Classic

Classic Molded Laminate


Plateau de table - *Table top*

Chant Bisauté - *Beveled Edge*


 | 32mm




Basalt
5810



Haussmann
4723




Granit Light
5807





Avalon Pine
4729



Irony
9687



Malaga
5766

		
cm	60x60 70x70	Ø60
32 mm	5,9kg 8kg	5,3kg

 p314



Plateau stratifié moulé - Chant 32mm.

Molded laminated top - 32mm edges.



 Risque de décoloration des couleurs foncées au soleil.
Risk of dark colors fading if sun exposure.



Stratifié Moulé Classic

Stratifié Moulé Cerclé

Rimmed Molded Laminate

Plateau de table - *Table top*

Chant Cerclé - *Rounded edges*


 | 30mm



Marrakesh
5717




Mermer
5410



Black Siyah
3190

	○
cm	Ø60
30 mm	4,9kg



Laiton
Brass



Plateau stratifié moulé - Cerclage métallique finition laiton - Chant 30mm.
Rimmed table top - Brass finish metal banding - 30mm edges.



 Risque de décoloration des couleurs foncées au soleil.
Risk of dark colors fading if sun exposure.



Stratifié Moulé Cerclé





Intérieur - Indoor

Blondie New

Chaise - Chair



Greige 08
Greige 08

Rouge & Bleu 78
Red & Blue 78

Gris & Brun 90
Grey & Brown 90



p316&317

DAVIS
Adventure

ABRASION TEST
70000-80000

BS 5852/0
EN 1021/1

S47
Liasse Tissus
Fabric Swatches

Structure en acier imitation Noyer - Épaisseur tube 1,5mm - Diamètre tube 28mm - Assise et dossier garnis de tissu ADVENTURE.
Walnut colored steel frame - Tube thickness 1,5mm - Tube diameter 28mm - Upholstered seat and back with ADVENTURE fabric.

Kg
56 54 76 46 6,2





Blondie

Blondie New

Tabouret - Barstool



Greige 08
Greige 08

Rouge & Bleu 78
Red & Blue 78

Gris & Brun 90
Grey & Brown 90



p316&317

DAVIS
Adventure

ABRASION TEST
70000-80000

BS 5852/0
EN 1021/1



S47
Liasse Tissus
Fabric Swatches

Structure en acier imitation Noyer - Épaisseur tube 1,5mm - Diamètre tube 28mm - Assise et dossier garnis de tissu ADVENTURE.
Walnut colored steel frame - Tube thickness 1,5mm - Tube diameter 28mm - Upholstered seat and back with ADVENTURE fabric.





Blondie

Frankie New

Chaise - Chair



STRUCTURE FRAME	Syrah Syrah	Gris Métal Metal Grey
		
TISSU FABRIC	Bordeaux & Greige 68 Bordeaux & Greige 68	Greige & Bleu Gris 11 Greige & Grey Blue 11
		

 p316&317

DAVIS
Puente

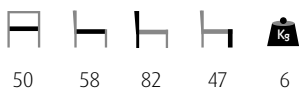
ABRASION TEST
>100.000


BS 5852/0
EN 1021/1



S44, S45
Liasse Tissus
Fabric Swatches

Structure en acier - Peinture époxy - Epaisseur tube 1,8mm - Diamètre tube 16mm - Assise et dossier garnis de tissu PUENTE.
Steel frame - Powder coating - Tube thickness 1,8mm - Tube diameter 16mm - Upholstered seat and back with PUENTE fabric.



50 58 82 47 6






Frankie

Frankie New

Tabouret - Barstool



STRUCTURE FRAME	Syrah Syrah	Gris Métal Metal Grey
		
TISSU FABRIC	Bordeaux & Greige 68 Bordeaux & Greige 68	Greige & Bleu Gris 11 Greige & Grey Blue 11
		

 p316&317

DAVIS
Puente

ABRASION TEST
>100.000


BS 5852/0
EN 1021/1

 S44, S45
Liasse Tissus
Fabric Swatches

Structure en acier - Peinture époxy - Epaisseur tube 1,8mm - Diamètre tube 16mm - Assise et dossier garnis de tissu PUENTE.
Steel frame - Powder coating - Tube thickness 1,8mm - Tube diameter 16mm - Upholstered seat and back with PUENTE fabric.





Frankie

Manureva New



Chaise - Chair



Gris Taupe 24
Taupe Grey 24

Olive 37
Olive 37

Tomette 57
Tomette 57



p316&317

DAVIS
Lincoln

ABRASION TEST
90.000-100.000

BS 5852/0
EN 1021/1



S46
Liasse Tissus
Fabric Swatches

Structure en acier noir - Épaisseur tube 2mm - Diamètre tube 16mm - Assise et dossier garnis de tissu LINCOLN.

Black steel frame - Tube thickness 2mm - Tube diameter 16mm - Upholstered seat and back with LINCOLN fabric.



46 55 82 49 5





Manureva

Manureva

New

Tabouret - Barstool




Gris Taupe 24
Taupe Grey 24

Olive 37
Olive 37

Tomette 57
Tomette 57



 p316&317

DAVIS
Lincoln

ABRASION TEST
90.000-100.000


BS 5852/0
EN 1021/1



S46
Liasse Tissus
Fabric Swatches

Structure en acier noir - Épaisseur tube 2mm - Diamètre tube 16mm - Assise et dossier garnis de tissu LINCOLN.
Black steel frame - Tube thickness 2mm - Tube diameter 16mm - Upholstered seat and back with LINCOLN fabric.



42 47 105 79 6





Manureva

Sileone


Chaise - Chair



Vert 39
Green 39

Terra 59
Terra 59

Gris Clair 83
Light Grey 83



 p318

DAVIS
Aragon

ABRASION TEST
45.000-60.000


BS 5852/0
EN 1021/1


WATER
REPELLENT



Liasse Tissus
Fabric Swatches

Structure en métal noir - Épaisseur tube 1,8mm - Diamètre tube 16mm - Assise et dossier garnis de tissu ARAGON.
Black metal frame - Tube thickness 1,8mm - Tube diameter 16mm - Upholstered seat and back with ARAGON fabric.





Sileone

Sileone

Fauteuil - Armchair



Vert 39
Green 39



Terra 59
Terra 59



Gris Clair 83
Light Grey 83



p318

DAVIS
ARAGON

ABRASION TEST
45.000-60.000

BS 5852/0
EN 1021/1

WATER
REPELLENT



Liasse Tissus
Fabric Swatches

Structure en métal noir - Épaisseur tube 1,8mm - Diamètre tube 16mm - Assise et dossier garnis de tissu ARAGON.
Black metal frame - Tube thickness 1,8mm - Tube diameter 16mm - Upholstered seat and back with ARAGON fabric.

57 50 76 48 73 6,5





Sileone

Sileone


Tabouret - *Barstool*



Vert 39
Green 39

Terra 59
Terra 59

Gris Clair 83
Light Grey 83



 p318

DAVIS
ARAGON

ABRASION TEST
45.000-60.000




BS 5852/0
EN 1021/1


WATER
REPELLENT



Liasse Tissus
Fabric Swatches

Structure en métal noir - Épaisseur tube 2mm - Diamètre tube 19mm - Assise et dossier garnis de tissu ARAGON.
Black metal frame - Tube thickness 2mm - Tube diameter 19mm - Upholstered seat and back with ARAGON fabric.

    
51 55 108 78 8,4





Sileone

Noemia

Chaise - Chair



Gris 10
Grey 10



i p319

fabo
Brego

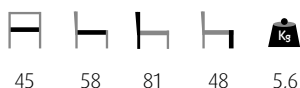
ABRASION TEST
30.000



Liasse Tissus
Fabric Swatches

Structure en métal noir - Épaisseur tube: dossier 1,8mm/pieds 2,5mm - Diamètre tube 16mm - Assise garnie de tissu BREGO
Dossier en contre-plaqué, garni en PVC imitation cannage naturel.

Black metal frame - Tube thickness: back 1,8mm/legs 2,5mm - Diameter tube 16mm - Seat upholstered with BREGO fabric
Plywood backrest covered with natural cane-look PVC.



45 58 81 48 5,6

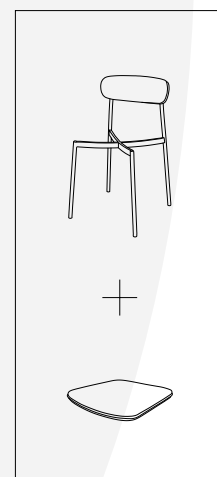




Noemia

Zoelia

Chaise - Chair



STRUCTURE - FRAME

Noir & Bois Naturel
Black & Natural Wood

Blanc & Bois Naturel
White & Natural Wood

ASSISE - SEAT

Gris Brun 056
Grey Brown 056

Olive 144
Olive 144

Orange 106
Orange 106

Beige 032
Beige 032

p319

ote
Miss

ABRASION TEST
>40.000



Liasse Tissus
Fabric Swatches

Structure en métal - Épaisseur tube 2mm - Diamètre tube 19mm - Assise en contre-plaqué, garnie de tissu MISS - Dossier en contre-plaqué.

Metal frame - Tube thickness 2mm - Tube diameter 19mm - Upholstered plywood seat with MISS fabric - Plywood back.






Zoelia

Zoelia

Tabouret - *Barstool*



STRUCTURE - FRAME

Noir & Bois Naturel
Black & Natural Wood



Blanc & Bois Naturel
White & Natural Wood



ASSISE - SEAT

Gris Brun 056
Grey Brown 056



Olive 144
Olive 144



Orange 106
Orange 106



Beige 032
Beige 032



p319

Miss

ABRASION TEST
>40.000



Liasse Tissus
Fabric Swatches

Structure en métal - Épaisseur tube 2mm - Diamètre tube 19mm - Assise en contre-plaqué, garnie de tissu MISS - Dossier en contre-plaqué.

Metal frame - Tube thickness 2mm - Tube diameter 19mm - Upholstered plywood seat with MISS fabric - Plywood back.



42 48 106 78 6,8





Zoelia

Miranda

Chaise - Chair




Gris 18
Grey 18



 p316&318

DAVIS
Gava

ABRASION TEST
>100.000


BS 5852/0
EN 1021/1


WATER
REPELLENT


RECYCLED
POLYESTER



S46
Liasse Tissus
Fabric Swatches

Structure en métal noir - Épaisseur tube 1,5mm - Diamètre tube 19mm - Assise et dossier garnis de tissu GAVA.
Black metal frame - Tube thickness 1,5mm - Tube diameter 19mm - Upholstered seat and back with GAVA fabric.

    
55 58 75 48 5,4





Miranda


Miranda

Tabouret - Barstool



Gris 18
Grey 18



 p316&318

DAVIS
Gava

ABRASION TEST
>100.000


BS 5852/0
EN 1021/1


WATER
REPELLENT


RECYCLED
POLYESTER



S46
Liasse Tissus
Fabric Swatches

Structure en métal noir - Épaisseur tube 1,5mm - Diamètre tube 19mm - Assise et dossier garnis de tissu GAVA.
Black metal frame - Tube thickness 1,5mm - Tube diameter 19mm - Upholstered seat and back with GAVA fabric.

    
53 56 104 79 6





Miranda

Magda

New

Chaise - Chair



Greige 09
Greige 09

Vert 37
Green 37

Anthracite 99
Anthracite 99



i p316&317

DAVIS
Storm

ABRASION TEST
120.000

BS 5852/0
EN 1021/1



S46
Liasse Tissus
Fabric Swatches

Structure en métal noir - Epaisseur tube 1,5mm - Tube 30x15mm - Assise et dossier garnis de tissu STORM.
Black metal frame - Tube thickness 1,5mm - Tube 30x15mm - Upholstered seat and back with STORM fabric.

50 59 80 49 6,8





Magda

Magda

New

Fauteuil - Armchair



Greige 09
Greige 09

Vert 37
Green 37

Anthracite 99
Anthracite 99



p316&317

DAVIS
Storm

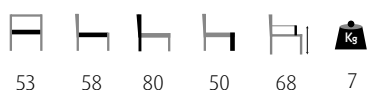
ABRASION TEST
120000

BS 5852/0
EN 1021/1



S46
Liasse Tissus
Fabric Swatches

Structure en métal noir - Epaisseur tube 1,5mm - Tube 30x15mm - Assise et dossier garnis de tissu STORM.
Black metal frame - Tube thickness 1,5mm - Tube 30x15mm - Upholstered seat and back with STORM fabric.



53 58 80 50 68 7





Magda

Magda New

Chaise - Chair



Greige 09
Greige 09

Vert 37
Green 37

Anthracite 99
Anthracite 99



p316&317

DAVIS
Storm

ABRASION TEST
120000

BS 5852/0
EN 1021/1

S46
Liasse Tissus
Fabric Swatches

Structure en métal noir - Epaisseur tube 1,5mm - Tube 30x15mm - Assise et dossier garnis de tissu STORM.
Black metal frame - Tube thickness 1,5mm - Tube 30x15mm - Upholstered seat and back with STORM fabric.



47 52 105 80 8



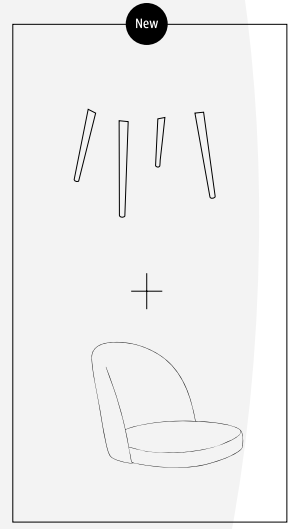


Magda

Enzo

Chaise - Chair

New



PIEDS LEGS	Naturel <i>Natural</i>	New Noir <i>Black</i>	
COQUE SEAT BODY	Terra 56 <i>Terra 56</i>	Greige 05 <i>Greige 05</i>	Vert 75 <i>Green 75</i>

p316&319

DAVIS
Wind

ABRASION TEST
30.000-40.000

BS 5852/0
EN 1021/1

Liasse Tissus
Fabric Swatches

Structure en hêtre teinté - Assise et dos garnis de tissu WIND.
Stained beech frame - Upholstered seat and back with WIND fabric.

49	55	81	49	6



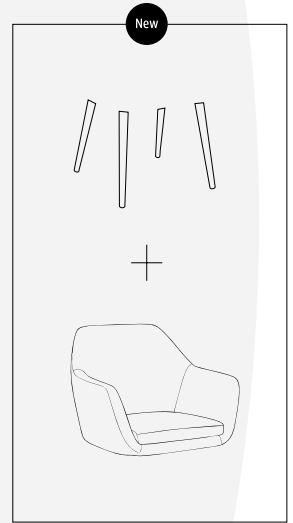







Enzo


Enzo

Fauteuil - Armchair

New



PIEDS LEGS	Naturel <i>Natural</i>	New Noir <i>Black</i>	
			
COQUE SEAT BODY	Terra 56 <i>Terra 56</i>	Greige 05 <i>Greige 05</i>	Vert 75 <i>Green 75</i>
			

 p316&319

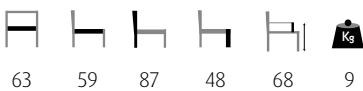
DAVIS
Wind

ABRASION TEST
30.000-40.000


BS 5852/0
EN 1021/1

 Liasse Tissus
Fabric Swatches

Structure en hêtre teinté - Assise et dos garnis de tissu WIND.
Stained beech frame - Upholstered seat and back with WIND fabric.





Enzo

Enzo

Tabouret - *Barstool*



Terra 56
Terra 56



Greige 05
Greige 05



Vert 75
Green 75



p316&319

DAVIS
Wind

ABRASION TEST
30.000-40.000

BS 5852/0
EN 1021/1



Liasse Tissus
Fabric Swatches

Structure en hêtre teinté noir - Assise et dos garnis de tissu WIND - Repose-pieds en hêtre avec renfort métallique.
Black stained beech frame - Upholstered seat and back with WIND fabric - Beech footrest with metal reinforcement.

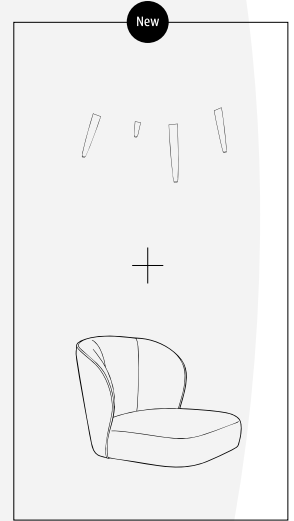




Enzo

Enzo

Chaufeuse - Lounge chair



PIEDS LEGS	Naturel <i>Natural</i>	New Noir <i>Black</i>	
COQUE SEAT BODY	Terra 56 <i>Terra 56</i>	Greige 05 <i>Greige 05</i>	Vert 75 <i>Green 75</i>

p316&319

DAVIS
Wind

ABRASION TEST
30.000-40.000

BS 5852/0
EN 1021/1

Liasse Tissus
Fabric Swatches

Structure en hêtre teinté - Assise et dos garnis de tissu WIND.
Stained beech frame - Upholstered seat and back with WIND fabric.

70	72	78	43	13,3



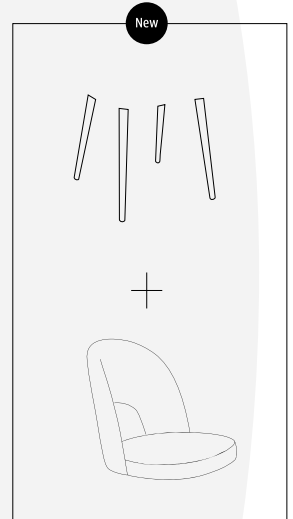


Enzo

Asia

Chaise - Chair

New



PIEDS LEGS	Naturel Natural	New Noir Black
COQUE SEAT BODY	Greige 05 Greige 05	Gris Foncé 88 Dark Grey 88



i p316&319

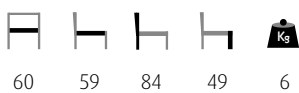
DAVIS
Sorella

ABRASION TEST
60.000-70.000

BS 5852/0
EN 1021/1

Liasse Tissus
Fabric Swatches

Structure en hêtre teinté - Assise et dos garnis de tissu SORELLA.
Stained beech frame - Upholstered seat and back with SORELLA fabric.



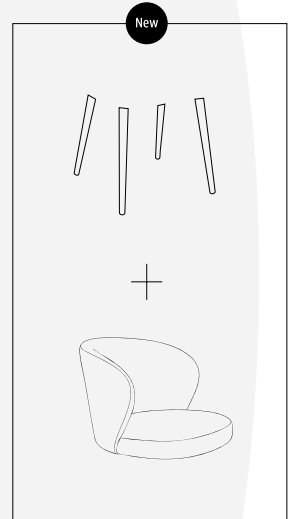


Asia

Asia

Chaise - Chair

New



PIEDS LEGS	Naturel <i>Natural</i>	New Noir <i>Black</i>
COQUE SEAT BODY	Greige 05 <i>Greige 05</i>	Gris Foncé 88 <i>Dark Grey 88</i>

p316&319

DAVIS
Sorella

ABRASION TEST
60.000-70.000

BS 5852/0
EN 1021/1

Liasse Tissus
Fabric Swatches

Structure en hêtre teinté - Assise et dos garnis de tissu SORELLA.
Stained beech frame - Upholstered seat and back with SORELLA fabric.

55	56	77	50	7





Asia

Asia


Tabouret - Barstool



Greige 05
Greige 05

Gris Foncé 88
Dark Grey 88



 p316&319

DAVIS
Sorella

ABRASION TEST
60.000-70.000


BS 5852/0
EN 1021/1



Liasse Tissus
Fabric Swatches

Structure en hêtre teinté noir - Assise et dos garnis de tissu SORELLA - Repose-pieds en hêtre avec renfort métallique.
Black stained beech frame - Upholstered seat and back with SORELLA fabric - Beech footrest with metal reinforcement.



52 57 105 77 9





Asia

Asia

Chauffeuse - Lounge chair

New



PIEDS LEGS	Naturel Natural		New Noir Black	
	Greige 05 Greige 05		Gris Foncé 88 Dark Grey 88	

i p316&319

DAVIS
Sorella

ABRASION TEST
60.000-70.000

BS 5852/0
EN 1021/1

Liasse Tissus
Fabric Swatches

Structure en hêtre teinté - Assise et dos garnis de tissu SORELLA.
Stained beech frame - Upholstered seat and back with SORELLA fabric.

70	72	78	43	13,3

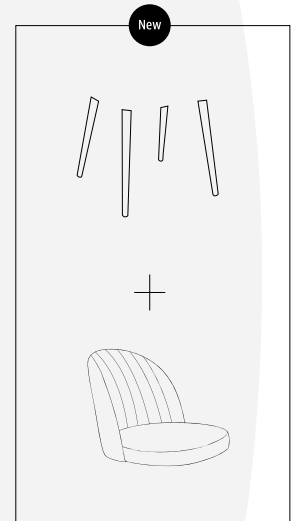




Asia

Erika

Chaise - Chair



PIEDS LEGS	Naturel Natural	New Noir Black		
COQUE SEAT BODY	Olive 38 Olive 38	Gold 48 Gold 48	Petrol 76 Petrol 76	Anthracite 92 Anthracite 92

p316&320

Liasse Tissus
Fabric Swatches

DAVIS
Monolith

ABRASION TEST
>100.000

EN 1021/1
BS 5852/0

WATER
REPELLENT

Structure en hêtre teinté - Assise et dossier garnis de velours MONOLITH.
Stained beech frame - Upholstered seat and back with MONOLITH velvet.



49 55 81 49 6



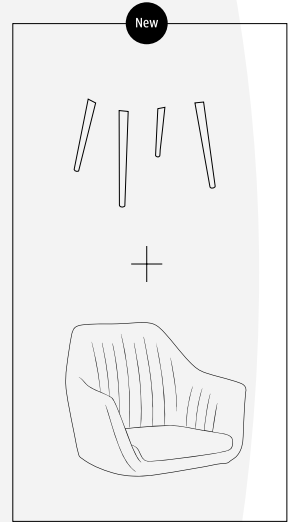


Erika

Erika

Fauteuil - *Armchair*

New



PIEDS LEGS	Naturel <i>Natural</i>	New Noir <i>Black</i>		
COQUE SEAT BODY	Olive 38 <i>Olive 38</i>	Gold 48 <i>Gold 48</i>	Petrol 76 <i>Petrol 76</i>	Anthracite 92 <i>Anthracite 92</i>

p316&320

Liasse Tissus
Fabric Swatches

DAVIS
Monolith

ABRASION TEST
>100.000

EN 1021/1
BS 5852/0

WATER
REPELLENT

Structure en hêtre teinté - Assise et dossier garnis de velours MONOLITH.
Stained beech frame - Upholstered seat and back with MONOLITH velvet.

63	59	87	48	68	9	





Erika

Olga

Tabouret - Barstool



Olive 38
Olive 38

Gold 48
Gold 48

Petrol 76
Petrol 76

Anthracite 92
Anthracite 92



 p316&320

 Liasse Tissus
Fabric Swatches

DAVIS
Monolith

ABRASION TEST
>100.000

 EN 1021/1
BS 5852/0

 WATER
REPELLENT

Structure en hêtre teinté noir - Assise et dos garnis de velours MONOLITH - Repose-pieds en hêtre avec renfort métallique.
Black stained beech frame - Upholstered seat and back with MONOLITH velvet - Beech footrest with metal reinforcement.

    
52 57 105 77 9

 
FSC




Olga

Olga

Chauffeuse - Lounge Chair

New



PIEDS LEGS	Naturel Natural	Noir Black		
COQUE SEAT BODY	Olive 38 Olive 38	Gold 48 Gold 48	Petrol 76 Petrol 76	Anthracite 92 Anthracite 92

p316&320

Liasse Tissus
Fabric Swatches

DAVIS
Monolith

ABRASION TEST
>100.000

EN 1021/1
BS 5852/0

WATER
REPELLENT

Structure en hêtre teinté - Assise et dossier garnis de velours MONOLITH.
Stained beech frame - Upholstered seat and back with MONOLITH velvet.

70	72	78	43	66	13,3





Olga



Mickaela

Mickaela

Fauteuil - Armchair



Cuoio
Cuoio

Anthracite
Anthracite



p316&321

elastron
COLORADO

ABRASION TEST
100.000

BS 5852/0
EN 1021/1

EASY CARE



S46
Liasse Tissus
Fabric Swatches

Structure en métal noir - Épaisseur tube 1,5mm - Diamètre tube 32mm - Assise et dossier garnis de similicuir PU COLORADO.
Black metal frame - Tube thickness 1,5mm - Tube diameter 32mm - Upholstered seat and back with COLORADO PU faux-leather.

57 59 87 48 66 6,8





Mickaela

Jacky

Chaise - Chair



Cuoio
Cuoio

Anthracite
Anthracite



p316&321

elastron
COLORADO

ABRASION TEST
100.000

BS 5852/0
EN 1021/1

EASY CARE



S46
Liasse Tissus
Fabric Swatches

Structure en métal noir - Épaisseur tube 1,5mm - Tube 15x30mm - Assise et dossier garnis de similicuir PU COLORADO.
Black metal frame - Tube thickness 1,5mm - Tube 15x30mm - Upholstered seat and back with COLORADO PU faux-leather.



49 61 78 48 5





Jacky

Jacky

Tabouret - Barstool



Cuoio
Cuoio

Antracite
Antracite



p316&321

elastron
COLORADO

ABRASION TEST
100.000

BS 5852/0
EN 1021/1

EASY CARE



S46
Liasse Tissus
Fabric Swatches

Structure en métal noir - Épaisseur tube 1,5mm - Tube 19x30mm - Assise et dossier garnis de similicuir PU COLORADO.
Black metal frame - Tube thickness 1,5mm - Tube 19x30mm - Upholstered seat and back with COLORADO PU faux-leather.

46 53 106 78 6,1





Jacky

Jacky

Banquette - Bench




Connecteur amovible inclus
Removable connector included



Cuoio
Cuoio

Anthracite
Anthracite



 p316&321


COLORADO

ABRASION TEST
100.000





BS 5852/0
EN 1021/1


EASY
CARE



S46
Liasse Tissus
Fabric Swatches

Structure en métal noir - Épaisseur tube 1,5mm - Tube 30x30mm - Assise et dossier garnis de similicuir PU COLORADO.
Black metal frame - Tube thickness 1,5mm - Tube 30x30mm - Upholstered seat and back with COLORADO PU faux-leather.

    
120 60 94 48 30





Jacky

Maurine

Chaise - Chair



Cognac
Cognac



Anthracite
Anthracite

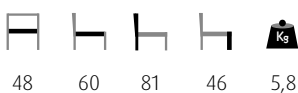


EN 1021:1/2



S46
Liasse Tissus
Fabric Swatches

Structure métallique noire - Épaisseur tube 1,5mm - Diamètre tube 28mm - Assise et dos garnis en similicuir PU.
Black metal frame - Tube thickness 1,5mm - Tube diameter 28mm - Upholstered seat and back with PU faux-leather.





Maurine

Maurine

Tabouret - *Barstool*



Maurine Bst H65

Maurine Bst H79

Cognac
Cognac

Anthracite
Anthracite



EN 1021:1/2   S46
Liasse Tissus
Fabric Swatches

Structure métallique noire - Épaisseur tube 1,5mm - Diamètre tube 28mm - Assise et dos garnis en similicuir PU.
Black metal frame - Tube thickness 1,5mm - Tube diameter 28mm - Upholstered seat and back with PU faux-leather.



37	50	92	65	6,3	Maurine Bst H65
37	54	107	79	6,8	Maurine Bst H79





Maurine

Monika

Fauteuil - Armchair



Marron Vintage
Vintage Brown



S46
Liasse Tissus
Fabric Swatches

Structure en métal noir - Épaisseur tube 40x20x1,2mm - Assise et dossier garnis de similicuir PU.
Black metal frame - Tube thickness 40x20x1,2mm - Upholstered seat and back with PU faux-leather.



52 55 77 46 68 7,5





Monika

Stan

Chaise - Chair

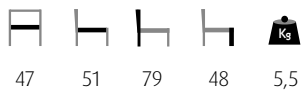


Marron Vintage
Vintage Brown



S46
Liasse Tissus
Fabric Swatches

Structure métallique noire - Épaisseur tube 1,5mm - Diamètre tube 19mm - Assise et dos garnis en similicuir PU.
Black metal frame - Tube thickness 1,5mm - Tube diameter 19mm - Upholstered seat and back with PU faux-leather.





Stan

Stan

Tabouret - *Barstool*








Marron Vintage
Vintage Brown



 S46
Liasse Tissus
Fabric Swatches

Structure métallique noire - Épaisseur tube 1,5mm - Diamètre tube 19mm - Assise et dos garnis en similicuir PU.
Black metal frame - Tube thickness 1,5mm - Tube diameter 19mm - Upholstered seat and back with PU faux-leather.

     
45 49 108 77 7,2





Stan

Stan

Fauteuil - *Armchair*



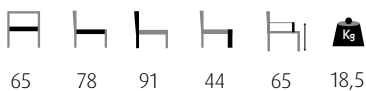
Marron Vintage
Vintage Brown



S46
Liasse Tissus
Fabric Swatches

Structure métallique noire - Accoudoirs en bois - Épaisseur tube 2mm - Diamètre tube 28mm - Assise et dos garnis en similicuir PU.

Black metal frame - Wooden armrests - Tube thickness 2mm - Tube diameter 28mm - Upholstered seat and back with PU faux-leather.





Stan

Solege

Chaise - Chair



Cognac Vintage
Vintage Cognac



S46
Liasse Tissus
Fabric Swatches

Structure métallique noire - Épaisseur tube 1,5mm - Diamètre tube 30mm - Assise et dos garnis en similicuir PU.
Black metal frame - Tube thickness 1,5mm - Tube diameter 30mm - Upholstered seat and back with PU faux-leather.





Solege

Colline

Chaise - Chair

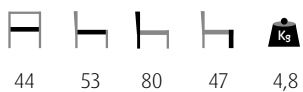


Teinte Brun Vintage
Vintage Brown Stain



Structure en métal finition industrielle, vernis brillant - Épaisseur tube 1,5mm - Diamètre tube 25mm - Assise et dossier en contreplaqué.

Industrial finish metal frame, glossy varnish - Tube thickness 1,5mm - Tube diameter 25mm - Seat and back in plywood.



44 53 80 47 4,8





Colline

Angelus

Tabouret - *Barstool*

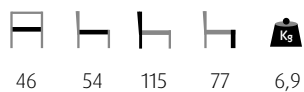


Teinte Brun Vintage
Vintage Brown Stain



Structure en métal finition industrielle, vernis brillant - Épaisseur tube 1,5mm - Diamètre tube 25mm - Assise et dossier en contreplaqué.

Industrial finish metal frame, glossy varnish - Tube thickness 1,5mm - Tube diameter 25mm - Seat and back in plywood.





Angelus

Pampa

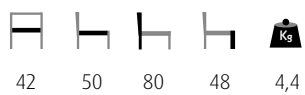
Chaise - Chair



Brun Foncé
Dark Brown



Structure en hêtre teinté.
Stained beech frame.





Pampa

Pampa

Tabouret - *Barstool*



Brun Foncé
Dark Brown

Structure en hêtre teinté.
Stained beech frame.

    
41 43 105 75 5,5





Pampa

Sonia

Chaise - Chair

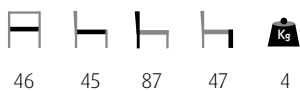


Noir
Black

French Patina
French Patina



Structure en hêtre teinté.
Stained beech frame.





Sonia


Sonia

Tabouret - *Barstool*

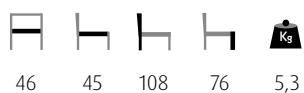


Noir
Black

French Patina
French Patina



Structure en hêtre teinté.
Stained beech frame.





Sonia

Fannie

New

Fauteuil - *Armchair*



Noir
Black

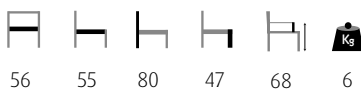


 p316



Liasse Tissus
Fabric Swatches

Structure en hêtre teinté brun foncé - Assise garnie en similicuir PU.
Dark brown stained beech frame - Upholstered seat with PU faux-leather.

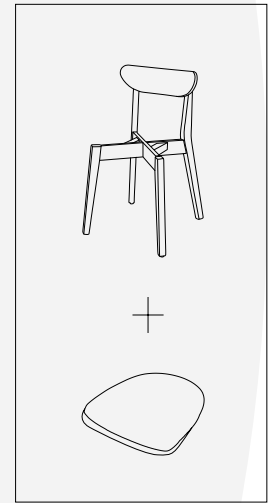




Fannie

Katarina


Chaise - Chair



STRUCTURE
FRAME

Teinte Chêne Miel
Honey Oak Stain

Noir
Black



ASSISE
SEAT

Vert 34
Green 34

Rouille 52
Rusty 52

Bleu 75
Blue 75

Gris 90
Grey 90



p316&318



Liasse Tissus
Fabric Swatches

DAVIS
Luis

ABRASION TEST
30.000



EN 1021/1
BS 5852/0



WATER
REPELLENT

Structure en hêtre teinté - Assise garnie de tissu LUIS.
Stained beech frame - Upholstered seat with LUIS fabric.

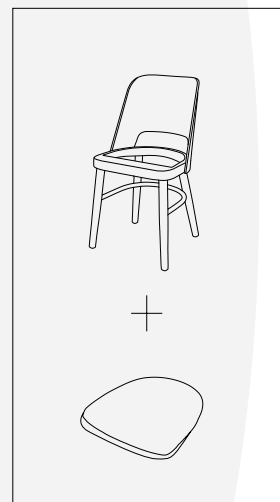




Katarina

Bucarest


Chaise - Chair



STRUCTURE
FRAME

Teinte Chêne Miel
Honey Oak Stain

Noir
Black



p316&321

TEXTUM
Lotos

ABRASION TEST
>100.000

BS 5852/0



Liasse Tissus
Fabric Swatches

ASSISE
SEAT

Bordeaux 5269
Bordeaux 5269

Éléphant 5272
Elephant 5272

Cappuccino 5582
Cappuccino 5582

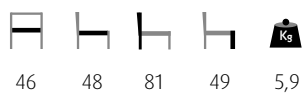
Noir 7006
Black 7006

Terra 9244
Terra 9244

Olive 9430
Olive 9430



Structure en hêtre teinté - Assise garnie de similicuir PU LOTOS.
Stained beech frame - Upholstered seat with LOTOS PU faux-leather.

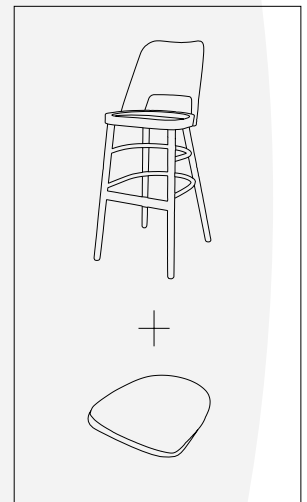




Bucarest

Bucarest


Tabouret - Barstool



STRUCTURE
FRAME

Teinte Chêne Miel
Honey Oak Stain

Noir
Black



p316&321

TEXTUM
Lotos

ABRASION TEST
>100.000

BS 5852/0



Liasse Tissus
Fabric Swatches

ASSISE
SEAT

Bordeaux 5269
Bordeaux 5269

Éléphant 5272
Elephant 5272

Cappuccino 5582
Cappuccino 5582

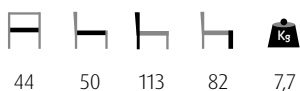
Noir 7006
Black 7006

Terra 9244
Terra 9244

Olive 9430
Olive 9430



Structure en hêtre teinté - Assise garnie de similicuir PU LOTOS - Repose-pieds en hêtre avec renfort métallique.
Stained beech frame - Upholstered seat with LOTOS PU faux-leather - Beech footrest with metal reinforcement.



44 50 113 82 7,7

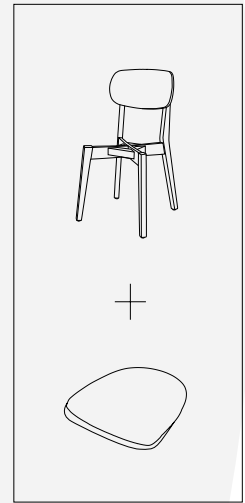




Bucarest

Diane

Chaise - Chair



Noir 7006
Black 7006



 p316&321

 **ABRASION TEST**
Lotos >100.000

 **BS 5852/0**

 Liasse Tissus
Fabric Swatches

Structure en hêtre teinte Chêne Miel - Assise garnie de similicuir PU LOTOS.
Honey Oak stained beech frame - Upholstered seat with LOTOS PU faux-leather.

    
46 51 86 47 5,7






Diane

Diane

Tabouret - Barstool



Noir 7006
Black 7006



 p316&321

 **TEXTUM**
Lotos

ABRASION TEST
>100.000


BS 5852/0

 Liasse Tissus
Fabric Swatches

Structure en hêtre teinté Chêne Miel - Assise garnie de similicuir PU LOTOS - Repose-pieds en hêtre avec renfort métallique.
Honey Oak stained beech frame - Upholstered seat with LOTOS PU faux-leather - Beech footrest with metal reinforcement.

    
50 49 102 77 7,4

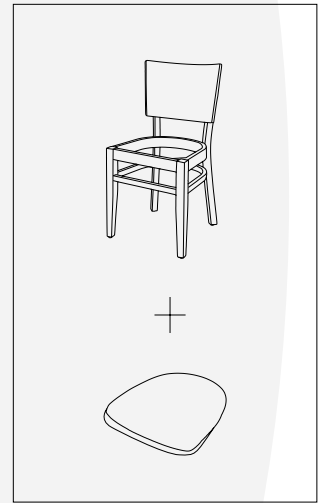




Diane

Brocelia

Chaise - Chair



Bordeaux 5269
Bordeaux 5269

Cappuccino 5582
Cappuccino 5582

Noir 7006
Black 7006

Chocolat 9314
Chocolate 9314



p316&321

Liasse Tissus
Fabric Swatches

TEXTUM
Lotos

ABRASION TEST
>100.000

BS 5852/0

Structure en hêtre teinté Wengé - Assise garnie de similicuir PU LOTOS.
Wenge stained beech frame - Upholstered seat with LOTOS PU faux-leather.

Kg
43 53 85 47 8,6

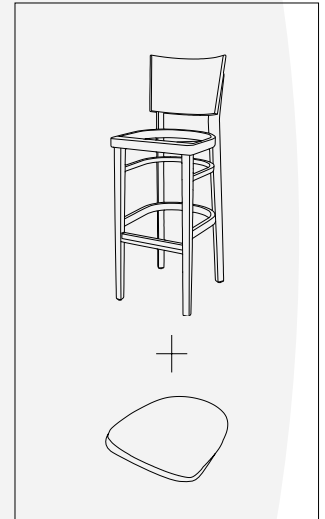




Brocelia

Brocelia

Tabouret - Barstool



Bordeaux 5269
Bordeaux 5269

Cappuccino 5582
Cappuccino 5582

Noir 7006
Black 7006

Chocolat 9314
Chocolate 9314



p316&321

Liasse Tissus
Fabric Swatches

TEXTUM
Lotos

ABRASION TEST
>100.000

BS 5852/0

Structure en hêtre teinté Wengé - Assise garnie de similicuir PU LOTOS - Repose-pieds en hêtre avec renfort métallique noir.
Wenge stained beech frame - Upholstered seat with LOTOS PU faux-leather - Beech footrest with black metal reinforcement.

Kg
44 53 109 79 10,9

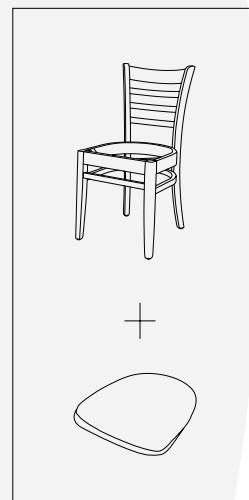




Brocelia

Purcy

Chaise - Chair



Bordeaux 5269
Bordeaux 5269

Cappuccino 5582
Cappuccino 5582

Noir 7006
Black 7006

Chocolat 9314
Chocolate 9314



p316&321

Liasse Tissus
Fabric Swatches

TEXTUM
Lotos

ABRASION TEST
>100.000

BS 5852/0

Structure en hêtre teinté Wengé - Assise garnie de similicuir PU LOTOS.
Wenge stained beech frame - Upholstered seat with LOTOS PU faux-leather.

Kg
43 53 85 47 6,9

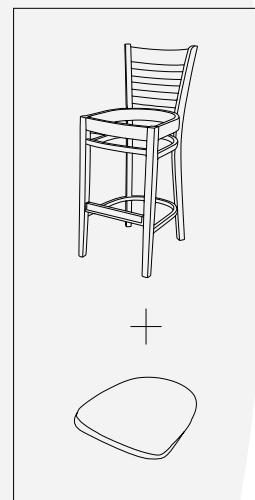




Purcy

Purcy

Tabouret - Barstool



Bordeaux 5269
Bordeaux 5269

Cappuccino 5582
Cappuccino 5582

Noir 7006
Black 7006

Chocolat 9314
Chocolate 9314



 p316&321

 Liasse Tissus
Fabric Swatches


 **TEXTUM**
Lotos

ABRASION TEST
>100.000

 **BS 5852/0**

Structure en hêtre teinté Wengé - Assise garnie de similicuir PU LOTOS - Repose-pieds en hêtre avec renfort métallique noir.
Stained beech frame Wenge Stain - Upholstered seat with LOTOS PU faux-leather - Beech footrest with black metal reinforcement.

    
44 53 109 79 9,3





Purcy

Florilege


Chaise - Chair




Taupe 926
Taupe 926

Chocolat 928
Chocolate 928

Noir 9100
Black 9100



 p316&321

 Liasse Tissus
Fabric Swatches

Structure en hêtre teinté Wengé - Assise et dossier garnis de similicuir PU.
Wenge stained beech frame - Upholstered seat and back with PU faux-leather.

    
45 54 84 50 7,5



Florilege

Florilege

Tabouret - *Barstool*



Taupe 926
Taupe 926

Chocolat 928
Chocolate 928

Noir 9100
Black 9100



 p316&321

 Liasse Tissus
Fabric Swatches

Structure en hêtre teinté Wengé - Assise et dossier garnis de similicuir PU - Repose-pieds en métal.
Wenge stained beech frame - Upholstered seat and back with PU faux-leather - Metal footrest.


45 54 111 78 8,5










Florilege

Clarisse

Chaise - Chair



PIEDS LEGS	Naturel <i>Natural</i>	Wengé <i>Wenge</i>	
			
COQUE SEAT BODY	Éléphant 5272 <i>Elephant 5272</i>	Noir 7006 <i>Black 7006</i>	Pepper 5271 <i>Pepper 5271</i>
			

 p316&321




 **TEXTUM**
Lotos

ABRASION TEST
>100.000



Liasse Tissus
Fabric Swatches

Structure en hêtre teinté - Assise et dossier garnis de similicuir PU LOTOS.
Stained beech frame - Upholstered seat and back with PU LOTOS faux-leather.

				
44	59	89	50	5,8





Clarisse

Clarisse

Tabouret - Barstool



PIEDS LEGS	Naturel <i>Natural</i>	Wengé <i>Wenge</i>	
COQUE SEAT BODY	Éléphant 5272 <i>Elephant 5272</i>	Noir 7006 <i>Black 7006</i>	Pepper 5271 <i>Pepper 5271</i>

p316&321

TEXTUM
Lotos

ABRASION TEST
>100.000



Liasse Tissus
Fabric Swatches

Structure en hêtre teinté - Assise et dossier garnis de similicuir PU LOTOS - Repose-pieds en métal.
Stained beech frame - Upholstered seat and back with PU LOTOS faux-leather - Metal footrest.

36	44	100	81	7






Clarisse

Maryline

Tables basses gigognes - *Nesting low tables*



Marbre noir
Black marble



 p323

Lot de 2 tables - Structure en métal noir - Épaisseur tube 1,5mm - Diamètre tube 25mm - Plateau mélaminé.
Set of 2 tables - Black metal frame - Tube thickness 1,5mm - Tube diameter 25mm - Melamine top.



Grande/Big A: 90 / B: 80
Petite/Small A: 69 / B: 62



Grande/Big: 37
Petite/Small: 30



Grande/Big: 8,3
Petite/Small: 5,3





Maryline

Jocelyne

Table basse - *Low table*



Noir
Black

Mango
Mango



 p323

Structure en métal noir - Epaisseur de tube 1,5mm - Tube 15x60mm - Plateau mélaminé - Patins réglables.
Black metal frame - Tube thickness 1,5mm - Tube 15x60mm - Melamine top - Adjustable footplugs.

 60
 42
 9,5





Jocelyne

Elline

Table basse - *Low table*



Naturel
Natural



 p323

Structure en métal noir - Épaisseur tube 1,2mm - Tube 60x15mm - Plateau mélaminé - Patins réglables.
Black metal frame - Tube thickness 1,2mm - Tube 60x15mm - Melamine top - Adjustable footplugs.

  
60 43 11,7





Elline

Sybelle

Pied de table - *Table base*



Sybelle 4



Sybelle 4 Bar

Noir
Black



Base et tube en fonte d'acier - Peinture époxy - Vérins de réglage.
Cast ironed base and tube - Powder coating - Adjustable footplugs.



Sybelle 4					
	60x60	73	Ø60	Max 70x70 Ø70	8
Sybelle 4 Bar					
	60x60	108	Ø60	Max 70x70 Ø70	8,9

Sybelle

Pied de table - *Table base*














Sybelle 4 XL



Sybelle Double

Noir
Black






 Sybelle 4 XL
 76x76 73 Ø60 90x90 Ø120 11,2







 Sybelle Double
 60 73 Ø60 90x70 140x80 12,5

S15



Base et tube en fonte d'acier - Peinture époxy - Vérins de réglage.
 Cast ironed base and tube - Powder coating - Adjustable footplugs.



Ruben

Pied de table - *Table base*



Ruben Small



Ruben Large

Noir
Black



Ruben Small					
	54x38	71	Min 60x50	Max 100x60	16 Kg

Fonte d'acier - Peinture époxy - Vérins de réglage.
Cast iron - Powder coating - Adjustable footplugs.



Ruben Large					
	82x38	71	Min 90x60	Max 110x70	22 Kg



Ruben

Basso

Pied de table - *Table base*



Basso 3 H43



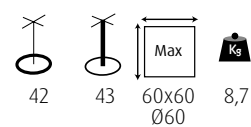
Basso 3

Noir
Black

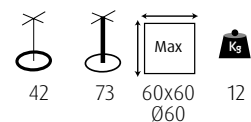


Fonte d'acier* - Peinture époxy - Vérins de réglage.
Cast iron* - Powder coating - Adjustable footplugs.

Basso 3 H43



Basso 3



⚠ *Ces articles peuvent rouiller en utilisation extérieure.
*These items may rust when used outdoor.

Basso

Pied de table - Table base



Basso 4



Basso 3 Bar

Noir
Black

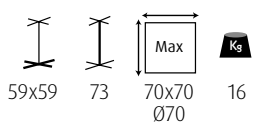
S15



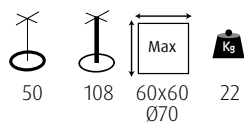
Fonte d'acier* - Peinture époxy - Vérins de réglage.
Cast iron* - Powder coating - Adjustable footplugs.



*Ces articles peuvent rouiller en utilisation extérieure. ⚠
*These items may rust when used outdoor.



Basso 4



Basso 3 Bar

Pablo

Pied de table - *Table base*



Pablo 16



Pablo 19



Pablo 30

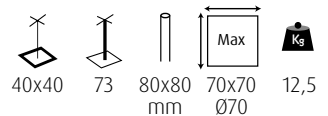
Noir Mat
Matt Black



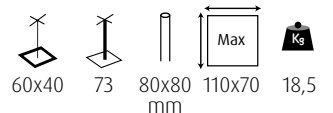
Fonte d'acier - Peinture époxy - Vérins de réglage.
Cast iron - Powder coating - Adjustable footplugs.



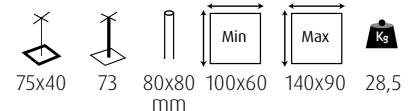
Pablo 16



Pablo 19



Pablo 30



Pablo

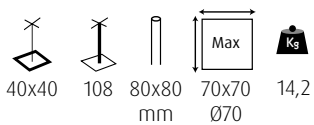
Pied de table - *Table base*



Pablo 16 Bar



Pablo 30 Bar

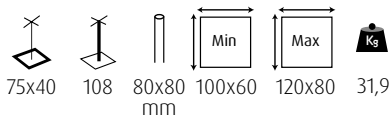


Pablo 16 Bar



S14

Fonte d'acier - Peinture époxy - Vérins de réglage.
Cast iron - Powder coating - Adjustable footplugs.



Pablo 30 Bar



Pablo

Pied de table - *Table base*



Pablo 15



Pablo 15 Bar

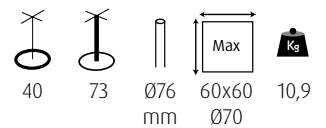
Noir Mat
Matt Black



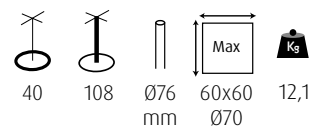
Fonte d'acier - Peinture époxy - Vérins de réglage.
Cast iron - Powder coating - Adjustable footplugs.



Pablo 15



Pablo 15 Bar



Pablo

Pied de table - Table base



Pablo 20

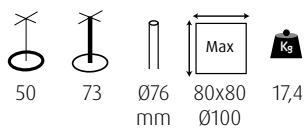


Pablo 70

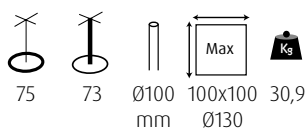
Noir Mat
Matt Black



S14



Pablo 20



Pablo 70

Fonte d'acier - Peinture époxy - Vérins de réglage.
Cast iron - Powder coating - Adjustable footplugs.



Romeus

Pied de table - *Table base*



Romeus 12



Romeus 13



Romeus 12 Bar

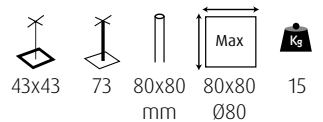
Noir
Black



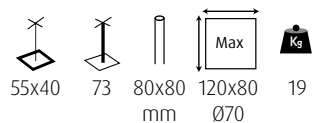
Fonte d'acier - Peinture époxy - Vérins de réglage.
Cast iron - Powder coating - Adjustable footplugs.



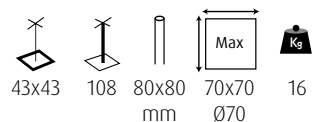
Romeus 12



Romeus 13



Romeus 12 Bar



Romeus

Pied de table - Table base



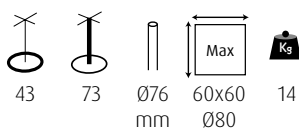
Romeus 05



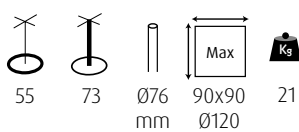
Romeus 06



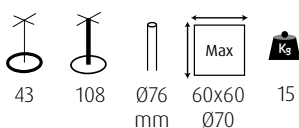
Romeus 05 Bar



Romeus 05



Romeus 06



Romeus 05 Bar



Noir
Black

Fonte d'acier - Peinture époxy - Vérins de réglage.
Cast iron - Powder coating - Adjustable footplugs.




Stratifié - *Laminate*

Original Collection


Plateau de table - *Table top*

Chant Droit - *Straight Edge*


 | 24mm



Marbre Lugano
S63070




Marbre Samas
3482






Noyer
0H251 W06



Marmara
F 160 ST9



Marbre Blanc
OF253 BST

cm									
	60x60	70x70	80x80	60x70	110x70	120x70	120x80	Ø70	Ø120 *
24mm	6,8kg	8,1kg	10,9kg	7,5kg	12,9kg	14kg	16,2kg	6,4kg	21,3kg

* 26 mm



 p315&325

Plateau stratifié - Chants en ABS.

Laminate table top - ABS edges.





Stratifié-*Laminate*

Original Collection


Stratifié - *Laminate*

Perfect Sense Collection




Plateau de table - *Table top*

Chant Droit - *Straight Edge*


 | 20mm



Noir - *Black*
PT U999

			
cm	60x60	70x70	120x70
20mm	4,8kg	6,5kg	11,2kg



 p315&325

Plateau stratifié - Chants en ABS - Extra mat - Toucher soyeux - Anti-traces de doigts - Anti-reflets.

Laminate table top - ABS edges - Extra matte - Silky touch - Fingerprint proof Anti-reflective.





Stratifié-*Laminate*

Perfect Sense Collection


Stratifié - Laminate

Chêne - Oak Halifax


Plateau de table - Table top

Chant Droit - Straight Edge

24mm & 46mm



Chêne Halifax Naturel
H 1180 ST37



Chêne Halifax Tabac
H1181 ST37

cm	□			□				○	
	60x60	70x70	80x80	60x70	110x70	120x70	120x80	Ø70*	Ø120*
24mm	5,9kg	8,3kg	10,4kg	7,2kg	12,7kg	13,7kg	16,1kg	6,5kg	19,7kg 26 mm
46mm	8,5kg	10,7kg	13,5kg	9,4kg	15,7kg	17,1kg	19,2kg	/	/

* Uniquement: Naturel H 1180 ST37

* Only: Naturel H 1180 ST37



i p315&325

Plateau stratifié aspect bois - Chants en ABS imitation « Bois de bout » - Toucher « Feelwood » : suit les fibres du bois.

Laminate table top with wood-like appearance - ABS edges - « Feelwood » touch : realistic look and feel of the wooden fibers.



T Toucher Texturé.
Textured touch.



Stratifié-Laminate


Chêne - Oak Halifax


Méla miné

Melamine




Plateau de table - Table top

Chant Droit - Straight Edge


 | 18mm



Chêne Halifax Naturel
H 1180 ST37

			
cm	60x60	70x70	120x70
18mm	4,4kg	6,2kg	11,2kg



 p315&325

Plateau mélaminé aspect bois - Chants en ABS imitation « Bois de bout »
Toucher « Feelwood » - Épaisseur 18mm.

*Melamine table top with wood-like appearance - ABS edges - « Feelwood »
touch realistic look - Thickness 18mm.*



Toucher Texturé.
Textured touch.



Mélaminé

Melamine

Willy

Buffet - Sideboard

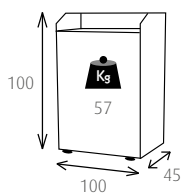


Wengé
Wenge

Bardolino
Bardolino



Structure en mélamine - Tablettes en stratifié - 4 roulettes dont 2 avec frein - Porte à droite - Meuble monté - Usage intérieur uniquement.
Melamine structure - Laminated shelves - 4 casters, including 2 with brakes - Door on the right side - Assembled - Indoor use only.





Willy

Jenny

Meuble poubelle - Waste bin



Wengé
Wenge

Bardolino
Bardolino



Poubelle PVC 80L
PVC trashbin 80L

OPTION

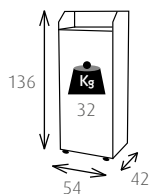


80 L



Structure en mélamine - Tablette en stratifié - Battant en inox lesté - 4 roulettes dont 2 avec frein - Fermeture à clé - Meuble monté - Usage intérieur uniquement - Poubelle en PVC non incluse.

Melamine structure - Laminated shelf - Weighted stainless steel flap - 4 casters, including 2 with brakes - Key lock - Assembled - Indoor use only - PVC trashbin not included.





Jenny





Réception - Catering

Tiphaine

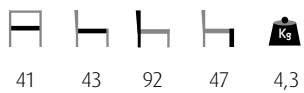
Limited
Stock

Chaise - Chair



Noir Brillant
Glossy Black

Monobloc polypropylène.
Polypropylene monobloc.

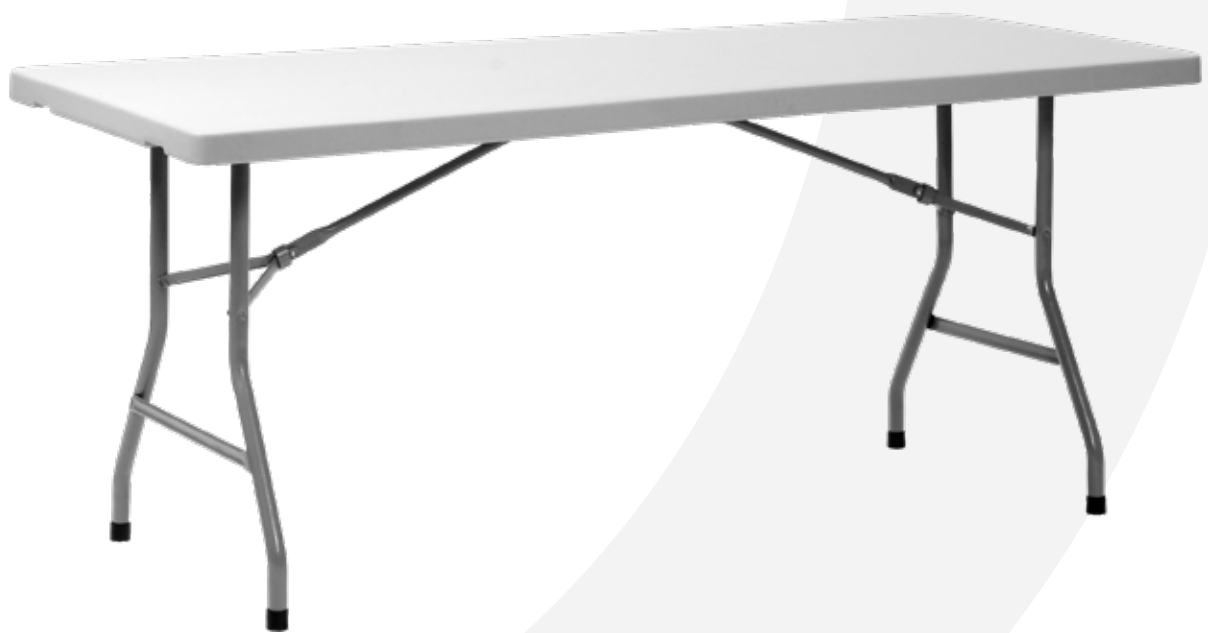




Tiphaine

Jordy

Table - Table



Blanc
White



Piètement métallique pliant - Diamètre tube 28mm - Plateau TPU (polyuréthane thermoplastique) épaisseur 45mm.
Folding metal table base - Tube diameter 28mm - TPU (thermoplastic polyurethane) table top thickness 45mm.

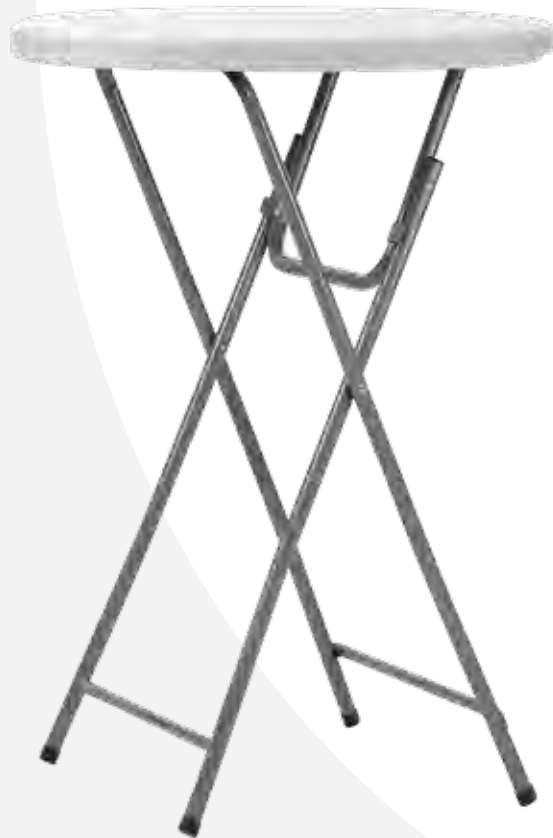


182x75 74 14



Jordy

Table haute - *High table*



Blanc
White



Piètement métallique pliant - Diamètre tube 22mm - Plateau TPU (polyuréthane thermoplastique) épaisseur 45mm.
Folding metal table base - Tube diameter 22mm - TPU (thermoplastic polyurethane) table top thickness 45mm.




81 110 8

Jordy

Nappe - Cover



Noir
Black

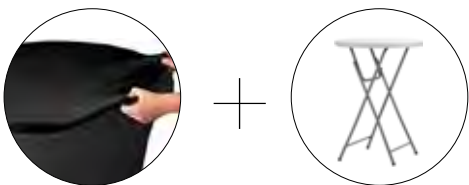


Comprend : 1 nappe + 1 surnappe - Finition stretch 100% polyester - Renforts sur les pieds.
Consists of 1 table cover + 1 topper - 100% stretch polyester - Foot reinforcements.



Pack Jordy

Ensemble - Set



Noir
Black

Ensemble composé de : **1** table Jordy + **1** nappe + **1** surnappe Jordy - Noir. Set
composed of : **1** Jordy table + **1** Jordy cover + **1** topper - Black.







Informations Techniques - Technical Information

Index des matériaux - Extérieur

Material index - Outdoor

STRUCTURES - FRAMES



Métal, Aluminium & Acier - Metal, Aluminum & Steel



S4
Marbella/Paty/Mezia/
Dana/Orléans, Robine/
Britney
Bamboo Look Caramel
Caramel Bamboo Look




S5
Lynette
Bamboo Look Clair
Light Bamboo Look



S6
Paty/Madelon
Bamboo Look Foncé
Dark Bamboo Look



S22
Marne
Bamboo Look Chestnut
Chestnut Bamboo Look



S27
Dana
Bamboo Look Foncé
Dark Bamboo Look



S31
Cherbourg
Bamboo Look Clair
Light Bamboo Look



S32
Paty
Bamboo Look Clair
Light Bamboo Look



New
S37
Auteuil/Clichy
Bamboo Look




S34
Bastien
Saug
Sage




S33
Bastien
Terra
Terra




S7
Bastien/Syracuse/Jesabel/Sarah/
Brenda/Martha
Anthracite
Anthracite




New
S29
Marbella/Davida
Terra
Terra




New
S30
Marbella/Davida/
Syracuse
Sable
Sand



New
S35
Fernand
Noir
Black



New
S36
Marbella/Davida
Bleu Foncé
Dark Blue




S13
Lorca
Noir
Black



S26
Azur
Anthracite
Anthracite



S11
Martina/Monza
Anthracite
Anthracite



S12
Ebbane
Noir
Black



S13
Martina/Jordy/Bacchus
Noir
Black

Index des matériaux - Extérieur

Material index - Outdoor

Polypropylène - Polypropylene



Foggia/Salerne
Taupe



Foggia/Salerne
Angola Red



Foggia/Salerne
Anthracite



Rotterdam
Anthracite



Rotterdam
Taupe



Rotterdam
Vert



Mayanne
Blanc
White



Mayanne
Gris foncé
Dark Grey



Monza/Mayanne/Penny/Penny/
Marcel/Marcel XL/Marcel Bst/Kys
Noir Mat
Matte Black



Monza/Mayanne
Penny
Olive
Olive



Monza
Octane
Octane



David/Jarie
Gris Foncé
Dark Grey



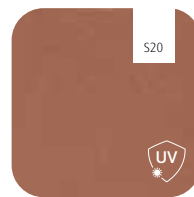
Doria/Sahari
Anthracite
Anthracite



Doria/Sahari
Taupe
Taupe



Doria/Sahari
Saugé
Sage



Doria/Sahari
Terra
Terra



Résistance aux UV - UV Resistant

Doria/Sahari :

- CEN/TR 581-4:2005
- ISO 4892-2:2013/Amd. 1:2021 Cycle 1
- ISO 4628-2:2016
- ISO 4628-4:2016
- ISO 4628-5:2016
- ISO 4628-6:2011

* Non disponible dans la boîte échantillons
*Not available in the sample box

Index des matériaux - Extérieur

Material index - Outdoor

REVÊTEMENTS - UPHOLSTERY



Tressage - Wicker

PE (Polyéthylène - Polyethylene)



R34
Lorca
Rotin Naturel
Natural Rattan
Ø2,8mm



R16
Paty/Mezia/Britney/
Robine/
Olive/Noix
Nut Rattan
8x1,8mm



R27
Dana
Rotin Marron foncé
Dark Brown Rattan
8x1,2mm



R30
Davida/Marbella
Sable
Sand
10x5mm



R29
Davida/Marbella
Terra
Terra
10x5mm



New
R38
Davida/Marbella
Bleu Abysse
Abyssal Blue
10x5mm




R1
Sarah/Brenda/Jesabel
Paille
Straw
Ø5mm



R2
Sarah/Brenda
Olive
Olive
Ø5mm



R3
Sarah/Brenda
Anthracite
Anthracite
Ø5mm



New
R37
Fernand
Paille
Straw
Ø4mm



New
R39
Auteuil/Clichy
Camel, Blanc & Brun
Camel, White & Brown



New
R40
Auteuil/Clichy
Vert Pâle, Noir & Blanc
Pale Green, Black & White



New
R35
Syracuse
Anthracite
Anthracite
Ø5mm



New
R36
Syracuse
Sable
Sand
Ø5mm



New
R52
Marbella
Naturel
Natural
6mm



New
R41
Rotterdam
Naturel
Natural
Ø5mm



New
R43
Rotterdam
Vert
Green
Ø5mm

TPU (Polyuréthane thermoplastique - Thermoplastic polyurethane)



R26
Azur
Anthracite
Anthracite
Ø5mm

Index des matériaux - Outdoor Material index - Outdoor


Textilène - *Textilene*

Fibre de polyester enduite de PVC - *PVC-coated polyester fiber*


Revêtement textilène - *Textilene covering*




R31
Cherbourg/Bercy
Crème & Vert
Cream & Green 8x8




R32
Cherbourg/Bercy
Blanc & Camel
White & Camel 8x8




R28
Lynette
Gris & Blanc
Grey & White 8x8




R19
Marne
Gris & Beige
Grey & Beige 4x4




R33
Paty
Noir & Blanc
Black & White 8x8



R13
Paty/Madelon
Noir
Black 8x8



R14
Paty
Bordeaux & Crème
Bordeaux & Cream 8x8



R15
Paty
Vert & Crème
Green & Cream 8x8

Corde textilène - *Textilene rope*



R18
Martha
Anthracite
Anthracite 14x3mm



Martha
Noir
Black 8x2mm



Martha
Taupe
Taupe 8x2mm

TISSUS - *FABRICS*



Polyester - *Polyester*



R17
Martha
Anthracite
Anthracite



Murcia
Noir
Black



Murcia
Taupe
Taupe

* Non disponible dans la boîte échantillons
*Not available in the sample box

Index des matériaux - Extérieur

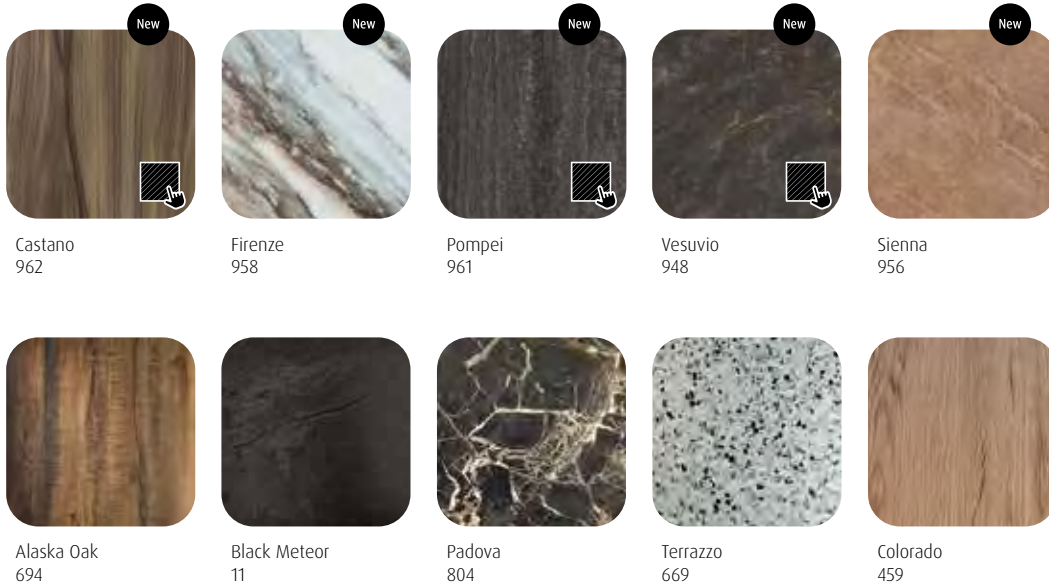
Material index - Outdoor

PLATEAUX - TOPS



Vallonia 12mm - *Vallonia 12mm*

Chants droits, système de fixation universel - *Straight edges, universal mounting system*




Stratifié Moulé Classic - *Classic Molded Laminate*

Chants biseautés - *Beveled edges*



Stratifié Moulé Cerclé - *Rimmed Molded Laminate*

Chants cerclés - *Rounded edges*



Cerclage métallique finition laiton - *Brass finish metal band*




* Non disponible dans la boîte échantillons
* Not available in the sample box



PLATEAUX - TOPS

Stratifié Original Collection - *Laminate Original Collection*


Plateau stratifié, chants droits en ABS (Acrylonitrile Butadiène Styrène).
Laminated top, straight ABS (Acrylonitrile Butadiene Styrene) edges.



Marbre Lugano
S63070




Marbre Blanc
OF253 BST



Marbre Samas
3482



Marmara
F 160 ST9



Noyer
OH251 W06

Stratifié Perfect Sense Collection *Laminate Perfect Sense Collection*

Plateau stratifié, chants droits en ABS (Acrylonitrile Butadiène Styrène), extra mat, toucher soyeux.
Laminated top, straight ABS (Acrylonitrile Butadiene Styrene) edges, extra matte, silky touch.



Noir - Black
PT U999



Stratifié Chêne Halifax - *Laminate Oak Halifax*

Plateau stratifié aspect bois toucher «feelwood», chants droits en ABS (Acrylonitrile Butadiène Styrène) imitation bois de bout.
«Feelwood» wood-look laminated top, straight ABS (Acrylonitrile Butadiene Styrene) edges.



Chêne Halifax Naturel
H1180 ST37



Chêne Halifax Tabac
H1181 ST37

Mélaminé - *Melamine*

Plateau mélaminé aspect bois touché «feelwood», chants en ABS (Acrylonitrile Butadiène Styrène) imitation bois de bout.
«Feelwood» wood-look melamine top, straight ABS (Acrylonitrile Butadiene Styrene) edges.



Chêne Halifax Naturel
H1180 ST37

Tables basses - *Low tables* *

Plateau mélaminé.
Melamine top.



Maryline
Marbre noir
Black marble



Elline
Naturel
Natural



Jocelyne
Noir
Black



Jocelyne
Mango

* Non disponible dans la boîte échantillons
 *Not available in the sample box

Index des matériaux - Intérieur

Material index - Indoor

STRUCTURE - FRAME



Métal, Aluminium & Acier - Metal, Aluminum & Steel



Frankie
Syrah
Syrah




Frankie
Gris Métal
Metallic Grey




Blondie
Imitation Noyer
Walnut Look



Manureva/Miranda/
Magda/Mickaela/
Jacky/Kaderic/Wendy/
Maurice/Montreal/
Stan/Soho/Zoelia



Zoelia
Blanc
White



Colline/Angelus
Métal
Metal



Pablo
Noir
Black



Sybelle/Ruben/Basso/
Romeus
Noir
Black

Black

Bois - Wood *




Enzo/
Asia/
Erika/Olga
Naturel



Enzo/Asia/Erika/Olga
Noir
Black



Bucarest/Dimitri/Brocelia/
Purcy/Florilege/
Clarisse/Wengé



Colline/Angelus
Teinte Brun Vintage
Vintage Brown Stain



Pampa
Brun Foncé
Dark Brown



Katarina/Sonia
Noir
Black



French Patina
French Patina



Fannie
Brun Foncé
Dark Brown




Zoelia
(Dossier/Backrest)
Naturel
Natural



Katarina/Budapest/
Teinte Chêne Miel
Honey Oak Stain

PVC imitation canage - Cane-look PVC *



Noemia
Naturel
Natural

* Non disponible dans la boîte échantillons
* Not available in the sample box



REVÊTEMENT - UPHOLSTERY

Tissu - Fabric

Puente Frankie



Greige & Bleu Gris 11
Greige & Grey Blue 11



Bordeaux & Greige 68
Bordeaux & Greige 68

Composition

95% PES
5% CO

Poids - Weight
500 g/m² (+/-5%)

Test Martindale
≥ 35 000 tours min.

Largeur rouleau
Usable width of roll
Min. 140 cm



BS 5852/0
EN 1021/1



DAVIS
FABRICS

www.davis.pl/kolekcja/puente

Storm Magda



Anthracite 99
Anthracite 99



Vert 37
Green 37



Greige 09
Greige 09

Composition

100% Polyester

Poids - Weight
440 g/m² (+/-5%)

Test Martindale
≥ 35 000 tours min.

Largeur rouleau
Usable width of roll
Min. 140 cm.



BS 5852/0
EN 1021/1



DAVIS
FABRICS

www.davis.pl/kolekcja/storm

Lincoln Manureva



Gris Taupe 24
Taupe Grey 24



Olive 37
Olive 37



Tomette 57
Tomette 57

Composition

92% PES
8% NY

Poids - Weight
380 g/m² (+/-10%)

Test Martindale
≥ 35 000 tours min.

Largeur rouleau
Usable width of roll
Min. 140 cm.



BS 5852/0
EN 1021/1



DAVIS
FABRICS

www.davis.pl/kolekcja/lincoln

Adventure Blondie



Greige 08
Greige 08



Gris & Brun 90
Grey & Brown 90



Rouge & Bleu 78
Blue & Red 78

Composition

100% Polyester

Poids - Weight
400 g/m² (+/-10%)

Test Martindale
≥ 35 000 tours min.

Largeur rouleau
Usable width of roll
Min. 140 cm.



BS 5852/0
EN 1021/1



DAVIS
FABRICS

www.davis.pl/kolekcja/adventure

Index des matériaux - Intérieur

Material index - Indoor

Tissu - Fabric

Aragon Sileone



Vert 39
Green 39



Terra 59
Terra 59



Gris Clair 83
Light Grey 83

Composition
5% NY
95% PES

Poids - Weight
340 g/m² (+/-5%)

Test Martindale
45.000-60.000 tours min.

Largeur rouleau
Usable width of roll
140 cm.

www.davis.pl/kolekcja/aragon



BS 5852/0
EN 1021/1



DAVIS
FABRICS

Gava Miranda



Gris 18
Grey 18

Composition
100% Recycled PES

Poids - Weight
450 g/m²

Test Martindale
>100.000 tours min

Largeur rouleau
Usable width of roll
140 cm.

www.davis.pl/kolekcja/gava



BS 5852/0
EN 1021/1



WATER
REPELLENT



RECYCLED
POLYESTER



DAVIS
FABRICS

Luis Katarina



Vert 34
Green 34



Bleu 75
Blue 75



Gris 90
Grey 90



Rouille 52
Rusty 52

Composition
100% PES

Poids - Weight
350 g/m²

Test Martindale
20.000-30.000 tours min.

Largeur rouleau - Usable width
of roll
140 cm.

www.davis.pl/kolekcja/luis



EN 1021/1
BS 5852/0



WATER
REPELLENT



DAVIS
FABRICS

Index des matériaux - Intérieur

Material index - Indoor

Tissu - Fabric

Wind Enzo



Greige 05
Greige 05



Terra 56
Terra 56



Vert 75
Green 75

Composition
100% Polyester
Poids - Weight
230 g/m² (+/-5%)
Test Martindale
30.000-40.000 tours min.
Largeur rouleau
Usable width of roll
140 cm.



BS 5852/0
EN 1021/1



DAVIS
FABRICS

www.davis.pl/kolekcja/wind

Brego Noemia



Gris 10
Grey 10

Composition
100% PES
Poids - Weight
380g/m²
Test Martindale
30.000 tours min
Largeur rouleau
Usable width of roll
140 cm.



fabb

www.fabb.pl/brego-collection

Sorella Asia



Greige 05
Greige 05



Gris Foncé 88
Dark Grey 88

Composition
100% Polyester
Poids - Weight
350 g/m²
Test Martindale
60.000/70.000 tours min
Largeur rouleau
Usable width of roll
140 cm.



BS 5852/0
EN 1021/1



DAVIS
FABRICS

www.davis.pl/kolekcja/sorella

Miss Zoelia



Beige 032
Beige 032



Gris/Brun 056
Brown/Grey 056



Olive 144
Olive 144



Orange 106
Orange 106

Composition
96% PES 4%NY
Poids - Weight
410g/m²
Test Martindale
40.000 tours min.
Largeur rouleau
Usable width of roll
142 cm.



ote

Index des matériaux - Intérieur

Material index - Indoor

Velours - Velvet

Monolith Erika, Olga



Anthracite 92
Anthracite 92



Gold 48
Gold 48



Petrol 76
Petrol 76



Olive 38
Olive 38

Composition
100% PES

Poids - *Weight*
330g/m³ (+/-5%)

Test Martindale
>100.000 tours min.

Largeur rouleau
Usable width of roll
140 cm.

www.davis.pl/kolekcja/monolith



EN 1021/1
BS 5852/0



WATER
REPELLENT



REACH
COMPLIANCE

DAVIS
FABRICS

Index des matériaux - Intérieur

Material index - Indoor

Similicuir - Faux-leather

Colorado Mickaela, Jacky



Cuio
Cuio



Anthracite
Anthracite

Composition
100% PU
81% PES + 15% Cotton
+ 4% Viscose
Poids - Weight
630g/m² (+/-5%)
Test Martindale
>250.000 tours min.
Largeur rouleau
Usable width of roll
140 cm.



www.elastrongroup.com/en/upholstery/fabrics/colorado

PU Florilege



Chocolat 928
Chocolate 928



Noir 9100
Black 9100



Taupe 926
Taupe 926

Composition
66% PU
30% PES
1,3% CV
2,7% COT
Poids - Weight
340g/m² (+/-5%)
Test Martindale
100.000 tours min.
Largeur rouleau
Usable width of roll
144 cm.



Lotos Budapest, Dimitri, Brocelia, Purcy Bst, Clarisse Bst



Olive 9430
Olive 9430



Terra 9244
Terra 9244



Pepper 5271
Pepper 5271



Noir 7006
Black 7006



Éléphant 5272
Elephant 5272



Cappuccino 5582
Cappuccino 5582



Bordeaux 5269
Bordeaux 5269

Composition
100% PU
Poids - Weight
392g/m² (+/-5%)
Test Martindale
>100.000 tours min.
Largeur rouleau
Usable width of roll
140 cm.



BS 5852/0



www.textum-stoffe.com/products-detail.html?fabric_name=Lotos

Entretien Maintenance

REVÊTEMENTS - UPHOLSTERY



Entretien

Le nettoyage et l'entretien réguliers des tissus d'ameublement prolongent leur durée de vie et empêchent la formation de salissures permanentes. Une solution d'eau et de savon doux peut être utilisée pour nettoyer le tissu.

Conservation

Le boulochage des tissus est un processus naturel et peut ne pas être complètement éliminé. L'exposition à la lumière UV et aux sources de chaleur peut provoquer une décoloration du tissu (ceci concerne principalement les couleurs vives). Pour des raisons technologiques, la teinte d'un tissu peut différer d'un ton par rapport à l'échantillon présenté dans le catalogue. Les photos sont non contractuelles. Les tissus sont conformes aux exigences du règlement européen sur les produits chimiques dangereux (REACH) n° 1907/2006, annexe XVII.

Nettoyage

Étape 1: Enlevez soigneusement l'excès de saleté.

Étape 2: Imbibez la tache d'eau froide et épongez-la avec une serviette en papier.

Étape 3: Laissez sécher.

Maintenance

Regular cleaning and maintenance of upholstery fabrics prolongs their life and prevents the formation of permanent soiling. A mild soap and water solution can be used to clean the fabric.

Preservation

Pilling of fabrics is a natural process and may not be completely eliminated. Exposure to UV light and heat sources can cause discoloration of the fabric (this applies mainly to dark colours). For technological reasons, the shade of a fabric may differ by one shade from the sample shown in the catalog. Photos are non-contractual. Fabrics comply with the requirements of the European regulation on hazardous chemicals (REACH) n° 1907/2006, annex XVII.

Cleaning

Step 1: Carefully remove excess dirt.

Step 2: Soak the stain in cold water and blot with a paper towel.

Step 3: Allow to dry.





PLATEAUX - TOPS

Pour garantir la longévité et l'esthétique de vos plateaux, veuillez respecter les consignes d'entretien suivantes :

Produits recommandés

Utilisez exclusivement de l'eau savonneuse ou un produit de nettoyage doux (ex. : liquide vaisselle dilué).

Appliquez le produit à l'aide d'un chiffon doux légèrement humidifié.

Produits à éviter absolument

Évitez tout produit à évaporation rapide tels que les nettoyeurs pour vitres ou les produits dits « sans traces ».

Ces nettoyeurs contiennent généralement de l'alcool ou des solvants, susceptibles de réagir avec la résine intégrée dans les plateaux et provoquant par conséquent une usure prématurée (décoloration, surface mate,...).

N'utilisez jamais de produits abrasifs, ni de nettoyeurs à base d'alcool ou de solvants.

Conseils d'utilisation

Nettoyez régulièrement pour préserver l'aspect du plateau.

Essayez toujours avec un chiffon doux et propre pour éviter les micro-rayures.

To preserve the durability and appearance of your tabletops, please follow the care guidelines below:

Recommended cleaning products

Use only soapy water or a mild cleaning product (e.g., diluted dish soap). Apply the product with a soft, slightly damp cloth.

Products to avoid

Avoid any fast-evaporating cleaners such as glass cleaners or "streak-free" products.

These often contain alcohol or solvents, which can react with the resin used in the table tops, resulting in premature aging (discoloration, matte surface,...).

Never use abrasive cleaners or products containing alcohol or solvents.

Additional care tips

Clean regularly to maintain the table top's appearance.

Always wipe with a clean, soft cloth to prevent micro-scratches.





CLASSIFICATION NON-FEU - FIRE-RESISTANT RATING

PVC Classement Non-feu - Normes EN 1021 partie 1 (EN 1021/1) ou EN 1021 partie 2 (EN 1021/2) PVC fire resistant rating - Standards EN 1021 part 1 (EN 1021/1) or EN 1021 part 2 (EN 1021/2)

Méthode de test:

Un banc d'essai est construit à l'aide de mousse et de tissu pour simuler une chaise.

1. Méthode de test - Partie 1: Une cigarette est allumée et placée dans la crevasse du banc de test en contact avec le dossier et le siège. Elle se consume sur toute sa longueur. Le tissu est observé par rapport à la couvaison ou l'inflammation.
2. Méthode de test - Partie 2: Le banc de test composé est à présent testé avec une flamme au butane, qui simule une allumette allumée, dans la crevasse. Après avoir retiré la flamme, le tissu est observé pour voir s'il couve ou s'enflamme dans les 2 min.
3. Résultat: Le matériau de test réussit le test s'il n'y a pas eu d'inflammation ou en cas de zone de combustion limitée.

Test method:

A test rig is constructed using foam and fabric in order to simulate a chair.

1. *Test method - Part 1: A cigarette is lit and placed in the crevice of the test rig which is in contact with the backrest and the seat. The cigarette is left to smoulder while the reaction of the tissue is being observed during the process of combustion and inflammation.*
2. *Test method - Part2: The test rig is now tested with a butane flame, which simulates a burning match, placed into the crevice. After removing the flame, the reaction of the tissue is being observed to see if it smoulders or ignites within 2 minutes.*
3. *Result: The test material passes the test if there is no evidence of ignition or if the smouldering site is within the limited acceptable size.*

PVC Classement Non-feu - Norme BS 5852 source 0 PVC fire resistant rating - Standard BS 5852 source 0

Méthode de test:

Un banc d'essai est construit pour simuler une chaise avec le tissu à tester. Ce banc est soumis à différentes sources d'allumage. Il y a 8 types de sources d'allumage, chacune avec une intensité de chaleur différente. Elles sont classées de 1 à 8, avec une intensité qui double par rapport à la source précédente.

1. Méthode de test - Source 0: Cigarette qui se consume. Une cigarette est placée le long de la crevasse du banc de test et peut brûler sur toute sa longueur. Si aucune inflammation ou couvaison progressive n'est observée sur la couverture et le matériau intérieur, le test est enregistré comme étant sans allumage et le matériau réussit le test.
2. Résultat: Le matériau de test réussit le test s'il n'y a pas eu d'inflammation ou en cas de zone de combustion limitée.

Test method:

A test rig is constructed in order to simulate a chair with the fabric to be tested. This rig is subjected to different ignition sources. There are 8 types of ignition sources, each with different heat intensity. They are classified from 1 to 8, the intensity doubling the precedent source.

1. *Test method Source 0: A smouldering cigarette. It is lit and placed in the crevice of the test rig and is left to smoulder. If no combustion or inflammation is observed on the cover and the inner material, the test is recorded as no ignition and the material passes the test.*
2. *Result: The test material passes the test if there is no evidence of ignition or if smouldering site is within the limited acceptable size.*



COMPARATIF STRATIFIÉ/MÉLAMINÉ - LAMINATE/MELAMINE COMPARISON



Mé laminé
Melamine



Stratifié
Laminate

Comparatif - Comparison

Résistance à la chaleur:

Le stratifié est plus résistant à la chaleur et sera donc conseillé dans le cas d'une utilisation avec service de plats chauds à table.

Heat resistance:

Laminate is more resistant to heat and is therefore advised for use with hot plates.

Réaction au feu:

Mé laminé: M3 Stratifié: M2

Reaction to fire:

Melamine: M3 Laminate: M2

Résistance à l'usure:

Le stratifié comprend une couche de protection, pas le mé laminé.

Wear resistance:

Laminate has a protective coating and melamine does not.

Résistance aux coups/chocs:

Le stratifié comprend une couche support en résine, pas le mé laminé ; le mé laminé est appliqué directement sur le panneau aggloméré.

Stock/Impact resistance:

Laminate has an additionnal layer of resin while the melamine is directly applied to the chipboard.

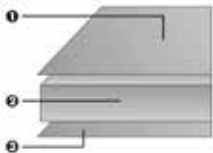
Prix:

Le stratifié est sensiblement plus cher que le mé laminé.

Price:

Laminate is significantly more expensive than melamine.

Composition - Composition



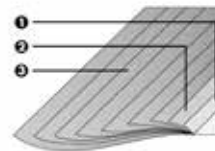
Mé laminé
Melamine

Un film de mé laminé est appliqué sur le panneau aggloméré à pression et température élevées. Ce film comprend un papier de base trempé dans de la résine de mé laminé. Il peut être imprimé ou non et son poids peut varier. Un papier plus lourd peut absorber plus de résine, de sorte que la couche de mé laminé est aussi plus épaisse.

1. Feuille de papier décoratif, imprégnée de résine de mé laminé.
2. Panneau aggloméré.
3. Feuille de papier décoratif, imprégnée de résine de mé laminé.

A melamine film is pressed onto the chipboard at high pressure and temperature. This film consists of a paper substrate saturated with melamine resin. This paper may or may not be printed and its weight may vary. A heavier paper can absorb more resin, resulting in a thicker melamine layer.

1. Sheet of decorative paper saturated with melamine resin.
2. Chipboard.
3. Sheet of decorative paper saturated with melamine resin.



Stratifié
Laminate

Le stratifié à haute pression est constitué d'un empilement de feuilles de papier imprégnées de résines thermodurcissables, qui sont polymérisées sous l'effet d'une pression (8 MPa) et d'une température élevée (150°C).

1. Couche de protection (overlay) imprégnée de résine mé laminé (pour tous les décors).
2. Papier décoratif : teinté dans la masse pour les teintes unies ou imprimé pour les décors, imprégné de résine de mé laminé.
3. Coeur: un certain nombre de feuilles de papier kraft, imprégnées de résine de phénol.

High-pressure laminate consists of a stack of sheets of paper saturated with thermosetting resin which are polymerized under high pressure (8 MPa) and temperature (150°C).

1. Melamine resin-saturated overlay (for all decors).
2. Decorative paper: mass-dyed for solid colors or printed for decors, saturated with melamine resin.
3. Core: a number of sheets of kraft paper, saturated with phenol resin.

Compléments techniques

Technical complements

CORRESPONDANCE PIEDS/PLATEAUX - CORRESPONDENCE BETWEEN TABLE TOPS & BASES



Piètements Extérieurs Outdoor Table Bases		Martina 3	Martina 4	Martina Double	Martina 4 Bar	Jordy 4	Jordy 4 Bar	Monza	Monza Bar	Bacchus 4	Bacchus 2	Bacchus 4 Bar
Vallonia 12mm	65x65	-	✓☁	-	✓☁	✓☁	✓☁	✓☁	-	✓☁	-	✓☁
Stratifié Moulé Classic 32mm Basalt Haussmann Granit Light	60x60	-	✓☁	-	✓☁	✓☁	✓☁	✓☁	✓☁	✓☁	-	✓☁
	70x70	-	✓☁	-	✓☁	✓☁	✓☁	✓☁	-	✓☁	-	✓☁
	Ø60	✓☁	-	-	-	-	-	-	✓☁	-	-	-
Stratifié Moulé Cerclés Rimmed Molded Laminate 30mm Marrakesh Mermer Black Siyah	Ø60	✓☁	-	-	-	-	-	-	✓☁	-	-	-
Stratifié Perfect Sense Collection Perfect Sense Laminate 20mm Noir - Black	60x60	-	✓	-	✓	✓	✓	✓	✓	✓	-	✓
	70x70	-	✓	-	✓	✓	✓	✓	-	✓	-	✓
	120x70	-	-	✓	-	-	-	-	-	-	✓	-
Stratifié Original Collection Original Collection Laminate 24mm Marbre Lugano - Lugano Marble Noyer - Walnut Marbre Samas - Samas Marble Marmara Marbre Blanc - White Marble	60x60	-	✓	-	✓	✓	✓	✓	✓	✓	-	✓
	70x70	-	✓	-	✓	✓	✓	✓	-	✓	-	✓
	80x80	-	-	-	-	✓	-	-	-	✓	-	-
	60x70	-	✓	-	✓	✓	✓	✓	-	✓	-	✓
	110x70	-	-	✓	-	-	-	-	-	-	✓	-
	120x70	-	-	✓	-	-	-	-	-	-	✓	-
	120x80	-	-	✓	-	-	-	-	-	-	✓	-
Stratifié Chêne Halifax Oak Halifax Laminate 24mm & 46mm Chêne Halifax Naturel Chêne Halifax Tabac	Ø70	-	✓	-	✓	✓	✓	✓	✓	✓	-	✓
	Ø120	-	-	-	-	-	-	-	-	-	-	-
Mélaminé Melamine 18mm Chêne Halifax Naturel	60x60	-	✓	-	✓	✓	✓	✓	✓	✓	-	✓
	70x70	-	✓	-	✓	✓	✓	✓	-	✓	-	✓
	120x70	-	-	✓	-	-	-	-	-	-	✓	-

Compléments techniques

Technical complements

CORRESPONDANCE PIEDS/PLATEAUX - CORRESPONDENCE BETWEEN TABLE TOPS & BASES



Piètements Extérieurs <i>Outdoor Table Bases</i>		Ebbane 3	Ebbane 4	Ebbane 4 Bar	Ebbane 2	Ebbane Grande	Basso 3 H43	Basso 3	Basso 4	Basso 3 Bar
Vallonia 12mm	65x65	-	✓	-	-	-	-	-	✓	-
Stratifié Moulé Classic 32mm Basalt Haussmann Granit Light	60x60	✓	✓	✓	-	-	✓	✓	✓	✓
	70x70	-	✓	-	-	-	-	-	✓	-
	Ø60	✓	✓	✓	-	-	✓	✓	✓	✓
Stratifié Moulé Cerclés <i>Rimmed Molded Laminate</i> 30mm Marrakesh Mermer Black Siyah	Ø60	✓	✓	✓	-	-	✓	✓	✓	✓
Stratifié Perfect Sense Collection <i>Perfect Sense Laminate</i> 20mm Noir - Black	60x60	✓	✓	✓	-	-	✓	✓	✓	✓
	70x70	-	✓	-	-	-	-	-	✓	-
	120x70	-	-	-	✓	-	-	-	-	-
Stratifié Original Collection <i>Original Collection Laminate</i> 24mm Marbre Lugano - Lugano Marble Noyer - Walnut Marbre Samas - Samas Marble Marmara Marbre Blanc - White Marble	60x60	✓	✓	✓	-	-	✓	✓	✓	✓
	70x70	-	✓	-	-	-	-	-	✓	-
	80x80	-	-	-	-	✓	-	-	-	-
	60x70	-	✓	-	-	-	-	-	✓	-
	110x70	-	-	-	✓	-	-	-	-	-
	120x70	-	-	-	✓	-	-	-	-	-
	120x80	-	-	-	✓	-	-	-	-	-
Stratifié Chêne Halifax <i>Oak Halifax Laminate</i> 24mm & 46mm Chêne Halifax Naturel Chêne Halifax Tabac	Ø70	✓	✓	✓	-	-	-	-	✓	✓
	Ø120	-	-	-	-	✓	-	-	-	-
Mélaminé <i>Melamine</i> 18mm Chêne Halifax Naturel	60x60	✓	✓	✓	-	-	✓	✓	✓	✓
	70x70	-	✓	-	-	-	-	-	✓	-
	120x70	-	-	-	✓	-	-	-	-	-

Compléments techniques

Technical complements

CORRESPONDANCE PIEDS/PLATEAUX - CORRESPONDENCE BETWEEN TABLE TOPS & BASES



Piètements Intérieurs Indoor Tables Bases		Sybelle 4	Sybelle 4 Bar	Sybelle 4 XL	Sybelle Double	Ruben Small	Ruben Large	Pablo 16	Pablo 19	Pablo 30	Pablo 16 Bar	Pablo 30 Bar
Vallonia 12mm	65x65	✓	✓	-	-	-	-	✓	-	-	✓	-
Stratifié Moulé Classic 32mm Basalt Haussmann Granit Light	60x60	✓	✓	-	-	-	-	✓	-	-	✓	-
	70x70	✓	✓	-	-	-	-	✓	-	-	✓	-
	Ø60	✓	✓	-	-	-	-	✓	-	-	✓	-
Stratifié Moulé Cerclés Rimmed Molded Laminate 30mm Marrakesh Mermer Black Siyah	Ø60	✓	✓	-	-	-	-	✓	-	-	✓	-
Stratifié Perfect Sense Collection Perfect Sense Laminate 20mm Noir - Black	60x60	✓	✓	-	-	-	-	✓	-	-	✓	-
	70x70	✓	✓	-	-	-	-	✓	-	-	✓	-
	120x70	-	-	-	✓	-	-	-	-	✓	-	✓
Stratifié Original Collection Original Collection Laminate 24mm Marbre Lugano - Lugano Marble Noyer - Walnut Marbre Samas - Samas Marble Marmara Marbre Blanc - White Marble Stratifié Chêne Halifax Oak Halifax Laminate 24mm & 46mm Chêne Halifax Naturel Chêne Halifax Tabac	60x60	✓	✓	-	-	-	-	✓	-	-	✓	-
	70x70	✓	✓	-	-	-	-	✓	-	-	✓	-
	80x80	-	-	✓	-	-	-	-	-	-	-	-
	60x70	✓	✓	-	-	✓	-	✓	✓	-	✓	-
	110x70	-	-	-	✓	-	✓	-	✓	✓	-	✓
	120x70	-	-	-	✓	-	-	-	-	✓	-	✓
	120x80	-	-	-	✓	-	-	-	-	✓	-	✓
	Ø70	✓	✓	-	-	-	-	✓	-	-	✓	-
Ø120	-	-	✓	-	-	-	-	-	-	-	-	
Mélaminé Melamine 18mm Chêne Halifax Naturel	60x60	✓	✓	-	-	-	-	✓	-	-	✓	-
	70x70	✓	✓	-	-	-	-	✓	-	-	✓	-
	120x70	-	-	-	✓	-	-	-	-	✓	-	✓

Compléments techniques

Technical complements

CORRESPONDANCE PIEDS/PLATEAUX - CORRESPONDENCE BETWEEN TABLE TOPS & BASES



Piètements Intérieurs Indoor Table Bases		Pablo 15	Pablo 20	Pablo 15 Bar	Pablo 70	Romeus 05	Romeus 06	Romeus 05 Bar	Romeus 12	Romeus 13	Romeus 12 Bar
Vallonia 12mm	65x65	-	✓	-	-	-	✓	-	✓	-	✓
Stratifié Moulé Classic 32mm Basalt Hausmann Granit Light	60x60	✓	✓	✓	-	✓	-	✓	✓	-	✓
	Avalon Pine Irony Malaga	70x70	-	✓	-	-	✓	-	✓	-	✓
	Ø60	✓	✓	✓	-	✓	-	✓	✓	-	✓
Stratifié Moulé Cerclés Rimmed Molded Laminate											
30mm Marrakesh Mermer Black Siyah	Ø60	✓	✓	✓	-	✓	-	✓	✓	-	✓
Stratifié Perfect Sense Collection Perfect Sense Laminate	60x60	✓	✓	✓	-	✓	-	✓	✓	-	✓
	20mm	70x70	-	✓	-	-	✓	-	✓	-	✓
	Noir - Black	120x70	-	-	-	-	-	-	-	✓	-
Stratifié Original Collection Original Collection Laminate	60x60	✓	✓	✓	-	✓	-	✓	✓	-	✓
	70x70	-	✓	-	-	-	✓	-	✓	-	✓
	24mm	80x80	-	✓	-	✓	-	✓	✓	-	-
	Marbre Lugano - Lugano Marble Noyer - Walnut	60x70	-	✓	-	-	✓	-	✓	✓	✓
	Marbre Samas - Samas Marble Marmara	110x70	-	-	-	-	-	-	-	✓	-
Stratifié Chêne Halifax Oak Halifax Laminate	120x70	-	-	-	-	-	-	-	-	✓	-
	24mm & 46mm	120x80	-	-	-	-	-	-	-	✓	-
	Chêne Halifax Naturel Chêne Halifax Tabac	Ø70	✓	✓	✓	✓	✓	✓	✓	✓	✓
	Ø120	-	-	-	✓	-	✓	-	-	-	-
Mélaminé Melamine	60x60	✓	✓	✓	-	✓	-	✓	✓	-	✓
	18mm	70x70	-	✓	-	-	✓	-	✓	-	✓
	Chêne Halifax Naturel	120x70	-	-	-	-	-	-	-	✓	-






matelpro®

Mobilier pour particuliers & professionnels

Nous contacter



Par téléphone

 +33 3 66 722 898
 +32 2 315 25 25
 +352 2060 2550



Par WhatsApp

Envoyez-nous un message
au +33 3 66 722 898




Par e-mail

Via l'adresse e-mail
devis@matelpro.com



Nous rencontrer

Nous serions ravis d'échanger sur votre projet mobilier



 2 Rue de la Terre aux Pavés
08600 Givet
 FRANCE



 1 Rue des Vieilles Tanneries
L-9572 Weidingen
 LUXEMBOURG



www.matelpro.com