


GUIA RÀPIDA

per aprendre a reciclar amb



LA FAMÍLIA RECICLATGE

PRIMER MIREM, DESPRÉS LLENCEM.



Hola, amic del planeta! Sóc el Sr. Moebius.

Aquesta guia t'ajudarà a conèixer els colors dels contenidors i a descobrir on va cada cosa.



Creat per Le Petit Mutant

Le Petit Mutant Copyright© 2025 Tots els drets reservats

La Família Reciclatge

Creat i il·lustrat per Le Petit Mutant

Idea original, textos i personatges:

Le Petit Mutant

www.lepetitmutant.com

hellolepetitmutant@gmail.com

© 2025



Cada residu té el seu lloc.
Descobrim junts on va cada cosa.

La Bruna és el contenidor marró.

Amb ella hi van les restes de menjar i de jardí.

A la Bruna li agraden coses com: la pell de plàtan, closques d'ou, marro de cafè i fulles seques del jardí.

Amb la Bruna hi viuen la Lula, en Slowmo i en Mr. Hummus.

Sense la Bruna, la ciutat faria molta pudor.

Gràcies a ella, les restes tornen a ser vida nova!

Hola! Sóc la Bruna, el contenidor marró.
Amb mi, hi van les restes de menjar i de
jardí; després en fem compost i vida nova.



Hello! Sóc en Mr. Hummus.
Amb compost fem terra bona... i ajudem
a fer créixer vida nova!



En Brickly és el contenidor groc.

Aquí hi van els envasos de plàstic i metall, i els brics.


A en Brickly li agraden coses com: una ampolla de plàstic, una llauna de beguda, un bric de suc, una safata de porexpan o film de plàstic.

Amb en Brickly hi viu en Chippy, l'ocellet del bec detector.

Sense en Brickly, els envasos s'embrutarien i es barrejarien amb la resta, la ciutat faria més pudor i el planeta perdria materials que es poden tornar a fer servir.

Per cert, si els aixafes una mica, hi cabran més!

Hola! Sóc en Brickly, el contenidor groc.
Aquí hi van envasos de plàstic i metall, i
brics ben buits! Juguines de plàstic amb
piles? Al Punt Verd!



Sóc en Chippy. Xip-xip! No tot el plàstic va al groc!
Si no és un envàs... Xip-xip! Al Punt Verd!



En Blupi és el contenidor blau.

Aquí hi van el paper i el cartró. Són els residus més fàcils de separar!


A en Blupi li agraden coses com: contes i diaris, caixes plegades, sobres i quaderns, tubs de cartró i les sopes de lletres.

Amb en Blupi hi viu en Scribs, el hámster estudiós que llegeix símbols i etiquetes.

Millor si el paper i el cartró van secs i sense restes de menjar.

Sense en Blupi, els papers s'acumularien i farien molt de desordre!

Hola! Sóc en Blupi, el contenidor blau.
Aquí hi van paper i cartró!
Brics i plàstics? Això és del groc!



I jo sóc en Scribs. Amb el paper ben
reciclat, cuidem els arbres i els boscos.



En Crunchy és el contenidor verd.

Aquí hi van els envasos de vidre: ampolles i pots.

Amb en Crunchy hi viu en Winky, un gat negre molt curiós que ajuda a Crunchy a mantenir-ho tot ordenat.

A en Crunchy li agraden coses com: una ampolla d'aigua o de suc, una ampolla de vi o cervesa, un pot de melmelada o de iogurt (de vidre).

Els envasos de vidre han d'anar ben buits.

Recorda: taps i tapes (metall o plàstic), al groc.

Sense en Crunchy, el vidre es perdria.

Amb ell, el vidre torna a servir moltes i moltes vegades!

Sóc en Crunchy, el contenidor verd.
Crunch, crunch! Només ampolles i pots de vidre!
Els miralls, la ceràmica i el vidre pla no van amb mi.



Miauuu... Sóc en Winky.
Al verd, només vidre; els taps, cap al groc!



En Mr. Eco viu al Punt Verd.

És el lloc on portem les coses especials que no poden anar als contenidors de colors.

A en Mr. Eco li portem coses com: un mòbil vell, piles i bateries, una bombeta, carregadors i cables. Amb ell, recuperem peces bones i tractem la resta amb molta cura.

Amb en Mr. Eco hi viu en Sparky, un gos amb un olfacte fantàstic.

Sense en Mr. Eco, alguns residus podrien fer mal a la natura. Amb ell, els recollim i els tractem bé.

Hola! Sóc en Mr. Eco, del Punt Verd. Aquí recollim aparells, piles i bombetes!
Un consell: aerosol buit, al groc; si no és buit o és perillós, amb mi.



Sóc en Sparky. Bup-bup!
Si una cosa té cable, pila o bateria, la trobo i la porto al Punt Verd!



L'avi Dusty és el contenidor gris.

Aquí hi van les coses que no es poden reciclar i que no tenen cap altre lloc.


Amb l'avi Dusty hi van coses com: un bolquer, un raspall de dents vell, una goma d'esborrar gastada, una joguina trencada sense piles ni cables.

Amb l'avi Dusty hi viu en Rattson, una rata molt llesta que sap tot el que no va a cap altre contenidor.

Sense l'avi Dusty, la ciutat estaria plena de coses brutes que ningú vol.

Per això ell és tan important!

Hola! Sóc l'avi Dusty, el contenidor gris.
Aquí van les coses que no es poden reciclar.



I jo sóc en Rattson: si tens dubtes...
millor pregunta abans de llençar-ho!





El Sr. Moebius t'explica les 5R per generar menys residus i cuidar millor el planeta.

Rebutjar

Di no al que no necessites. El millor residu és el que no es genera.

Exemple: no agafis bosses de plàstic si no les necessites.

Reduir

Fes servir menys i millor. Compra només el que realment et cal.

Exemple: porta la teva ampolla d'aigua reutilitzable.

Reutilitzar

Dona una segona vida a les coses. Molts objectes poden servir per a molt més.

Exemple: un pot de vidre pot ser un llapis o un gerro.

Reparar

Arregla abans de llençar. Amb una mica de cura, moltes coses tornen a funcionar.

Exemple: una joguina espatllada potser només necessita una pila nova.

Reciclar

Només al final!
Separa bé els residus perquè es puguin transformar en nous materials.

*Exemple: cada residu té el seu contenidor.
Primer mirem, després llencem!*

SOBRE AQUESTA GUIA

Aquesta guia vol ser útil a tot arreu.
Però el reciclatge no funciona exactament igual a cada lloc:
canvien els colors, els contenidors i els processos.

Aquesta guia està pensada a partir de com funciona a Catalunya i a Espanya.

Truc: fixa't sempre en el pictograma del contenidor i consulta la guia del teu municipi.
Si tens dubtes, l'ajuntament té l'última paraula.

Cada residu té el seu lloc.

Saber on va també és cuidar el planeta.

- Le Petit Mutant -



Primer mirem... després llencem.

Saps on va cada residu?



Hola, amic del planeta!

Encercla cada residu i porta'l al personatge correcte.

Recorda: primer mirem, després llencem.

lafamiliareciclatge.com

Ara ja coneixes els colors,
els contenidors i les 5R.

Recorda: no cal fer-ho perfecte.
Cal entendre-ho... i fer-ho cada
dia una mica millor.



Perquè cada petit gest compta.



Creat per Le Petit Mutant

lafamiliareciclatge.com
hellolepetitmutant@gmail.com