


Verkaufspreisliste Solitäre | 2024



INTERAKTIVES
PDF**Info**

Ihre Ansprechpartner

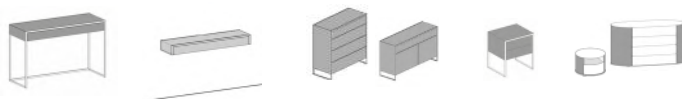
5

**Home Office**

Magic Desk	8
Magic Desk wandhängend	12
Fold	13
Smart Desk	16
S-Serie Desk	20
S-Serie Executive Desk	28
S-Serie Desk T-Modell	30
S-Serie Desk Zubehör	34

**Magic Cube**

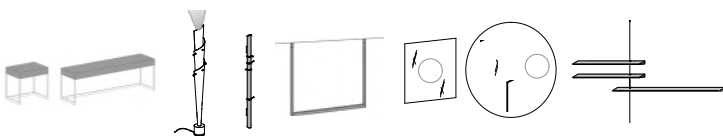
Dress	38
Bar S	42
Bar L	46
Bar XL Kaffeeschrank	50

**Konsolen & Kommoden**

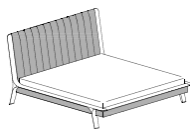
Smart Konsole + Smart Konsole Low	54
Smart Konsole wandhängend	60
Smart Kommode	63
Smart Nachtschrank	70
Minimize Round Nachtschrank	76
S-Serie Nachtschränke + Kommoden	78

**Tische & Co**

S-Serie Esstisch	82
Flat	88
Minimize + Minimize Round	92
Drive	100
S-Serie Couchtisch	106
Up	108

**Bänke | Garderobe | Spiegel | Regale**

Squat Bank / Hocker	114
Loop Leuchte	116
Tube Wandgarderobe	118
Swing Garderobe	120
Magic Mirror	122
Magic Mirror rund	124
Ray Board	126

**S-Serie**

Bett

134

YOMEI-Service

Qi Loading Info	140
Länderkennungen	141
Oberflächen Farben- & Materialinfo	142
Reinigung & Pflege	152
POS-Material	156
Allgemeine Bestell- & Montagehinweise	158
ABGs	162

Ihr Yomei Sales-Team



YOMEI GmbH
Mergelweg 1 | 32758 Detmold | Germany
E-mail: info@yomei.de | Web: www.yomei.de

v.l.n.r.

Sebastian Herbst

Fon: +49 (0) 5231-970718
Mobil: +49 (0) 172 2674 769
E-Mail: s.herbst@yomei.de

Jörg Eichmann

Fon: +49 (0) 5231-970760
Mobil: +49 (0) 151 1212 4568
E-Mail: j.eichmann@yomei.de

Carolin Erpe

Fon: +49 (0) 5231-970715
E-Mail: c.erpe@yomei.de

2 | Home Office



Magic Desk Sekretär

8



Magic Desk wandhängend

12



Fold Rollcontainer

14



Smart Desk Schreibtisch

16



S100 Desk Schreibtisch

20



S100 Executive Desk Schreibtisch

28



S100 Desk T-Modell Schreibtisch

30



S100 Desk Zubehör

34





Kabelwanne Edelstahl poliert



Utensilienbox schwenkbar



Integrierter, einstellbarer Puffer



Utensilienbox Schwarz lackiert



Kabelaussch rechts oder links

Gestell: Edelstahl poliert (-1), Edelstahl gebürstet (-2) oder Edelstahl lackiert (-8)

Utensilienboxen mit Lederboden: Rahmen: Edelstahl poliert (-1), Edelstahl gebürstet (-2) oder Edelstahl lackiert (-8)

Pulverlackfarben:

80 Sand	81 Choco	82 Schwarz	83 Weiß	84 Steingrau
85 Rostiges Eisen	86 Bronze	87 Taupe	89 Graphit	90 Blue Marine
92 Schilfgrün	93 Tannengrün	94 Rich Gold		

Preisgruppe 1

Pantex

73 Weiß matt
72 Schwarz matt
71 Mocca matt
77 Taupe matt
79 Graphit matt
74 Steingrau matt
76 Kiesel matt
78 Perlbronze matt
75 Perlgold matt

Preisgruppe 2

Leder

13 Weiß
12 Schwarz
11 Choco
07 Taupe
09 Graphit
10 Sand
06 Nougat
20 Graublau

Preisgruppe 2

Mikroleder

01 Beige
02 Schlamm
03 Anthrazit
04 Braun
21 Taupe
22 Silbergrau
27 Rotorange
25 Antik Rosa
28 Ozeanblau
26 Flieder
23 Dunkelblau
24 Grün
30 Pistazie

Preisgruppe 3

Lack matt

43 Weiß matt
42 Schwarz matt
41 Mocca matt
44 Oxidrot matt
45 Graphit matt
48 Sand matt

Furnier

15 Eiche natur
14 Eiche fine dark
16 Nussbaum
19 Nussbaum choco

Preisgruppe 4


Lack Hochglanz

33 Weiß Hochglanz
32 Schwarz Hochglanz
31 Mocca Hochglanz
34 Oxidrot Hochglanz
35 Graphit Hochglanz
38 Sand Hochglanz


Edelfurnier

17 Makassar



Beschreibung	B cm	H cm	T cm	Preisgruppe			
Magic Desk Sekretär inkl. Kabeldurchlass und 2 Utensilienboxen 	111	81	43	Pantex	Leder / Mikroleder	Lack matt / Furnier	Lack HGL / Edelfurnier
		SH	offen	Artikel-Nr. 201 000 00_1/2/3/4 Preisgruppe			
		73	62	3.610,-	3.943,-	4.294,-	4.693,-
Bitte bei Bestellung die Ausführung der Utensilienboxen angeben: 1. Ausführung/Farbe des Metallrahmens 2. Farbe des Lederbodens							
Aufpreis Gestell, Seitenteil u. Kabelwanne lackiert				162,-			
Aufpreis 2 x Utensilienboxenrahmen lackiert				162,-			
Aufpreis Sonderfarben Korpus: RAL, NCS oder Sikkens				-	-	285,-	494,-
Aufpreis Sonderhöhe				361,-			
Aufpreis Sonderbreiten: 70 - 125 cm Das Verkabelungszubehör kann aus Platzgründen nur ab einer Breite von 102 cm montiert werden.				513,-	513,-	722,-	817,-
3-fach Steckdose + Kabelwanne Kabelwanne aus Edelstahl mit 3-fach Steckdose und schwarzem Textilkabel, verdeckte Kabelführung durch das Gestell. Kabellänge ab Kabelauslass ist ca. 2,7 m. Kabelauslass ist wahlweise an der linken oder rechten hinteren Seite des Gestells (Frontansicht). Die Kabelwanne wird als Standard nur in der Ausführung Edelstahl poliert gefertigt.				Bitte unbedingt bei der Bestellung angeben: Länderkennung Stecker - Kabelauslass links / rechts			
				447,-			
Qi-Loading für Mobilgeräte mit Qi-Ladefunktion Kabelloses Laden mobiler Geräte, unsichtbar integriert, mit Markierung Ladefläche. Einbauposition: Oberboden; hinterer Bereich - bitte links oder rechts wählen 157 mm von der Seitenkante, 97 mm von der Trennfuge zwischen Klappe und Korpus. Weitere Informationen auf Seite 140.				Nur in Verbindung mit Verkabelungszubehör möglich			
				295,-			

Ergänzungselement:

Squat Hocker (siehe Kapitel 6) 	50	46	36	Artikel-Nr. 203 005 002
				941,-
Aufpreis Gestell lackiert				162,-

Magic Desk Sekretär wandhängend

Gestell: Edelstahl poliert (-1), Edelstahl gebürstet (-2) oder Edelstahl lackiert (-8)

Utensilienboxen mit Lederboden: Rahmen: Edelstahl poliert (-1), Edelstahl gebürstet (-2) oder Edelstahl lackiert (-8)

Pulverlackfarben:

80 Sand	81 Choco	82 Schwarz	83 Weiß	84 Steingrau
85 Rostiges Eisen	86 Bronze	87 Taupe	89 Graphit	90 Blue Marine
92 Schilfgrün	93 Tannengrün	94 Rich Gold		

Preisgruppe 1

Pantex

73 Weiß matt
72 Schwarz matt
71 Mocca matt
77 Taupe matt
79 Graphit matt
74 Steingrau matt
76 Kiesel matt
78 Perlbronze matt
75 Perlgold matt

Preisgruppe 2

Leder

13 Weiß
12 Schwarz
11 Choco
07 Taupe
09 Graphit
10 Sand
06 Nougat
20 Graublau

Preisgruppe 2

Mikroleder

01 Beige
02 Schlamm
03 Anthrazit
04 Braun
21 Taupe
22 Silbergrau
27 Rotorange
25 Antik Rosa
28 Ozeanblau
26 Flieder
23 Dunkelblau
24 Grün
30 Pistazie

Preisgruppe 3

Lack matt

43 Weiß matt
42 Schwarz matt
41 Mocca matt
44 Oxidrot matt
45 Graphit matt
48 Sand matt

Furnier

15 Eiche natur
14 Eiche fine dark
16 Nussbaum
19 Nussbaum choco

Preisgruppe 4


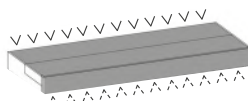
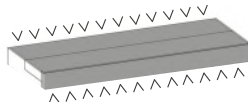
Lack Hochglanz

33 Weiß Hochglanz
32 Schwarz Hochglanz
31 Mocca Hochglanz
34 Oxidrot Hochglanz
35 Graphit Hochglanz
38 Sand Hochglanz


Edelfurnier

17 Makassar



Beschreibung	B cm	H cm	T cm	Preisgruppe			
Magic Desk Sekretär wandhängend inkl. Kabeldurchlass und 2 Utensilienboxen  Bitte bei Bestellung die Ausführung der Utensilienbox angeben: 1. Ausführung/Farbe des Metallrahmens 2. Farbe des Lederbodens	111	9,5	43	Pantex	Leder / Mikroleder	Lack matt / Furnier	Lack HGL / Edelfurnier
			offen				
			62	Artikel-Nr. 201 010 00_1/2/3/4 Preisgruppe			
				3.610,-	3.943,-	4.294,-	4.693,-
Aufpreis Seitenteil lackiert				162,-			
Aufpreis 2 x Utensilienboxenrahmen lackiert				162,-			
Aufpreis Sonderfarben Korpus: RAL, NCS oder Sikkens				-	-	285,-	494,-
Aufpreis Sonderbreiten: 70 - 125 cm Bei Reduzierung der Breite kann keine 3-Fach Steckdose platziert werden.				513,-	513,-	722,-	817,-
3-fach Steckdose 3-fach Steckdose platziert zwischen den Utensilienboxen. Strom- anschluß in der Wand wird benötigt. Alternativ Textilkabel mit Gewicht als Zuleitung zur Steckdose.				Bitte unbedingt bei der Bestellung angeben: Länderkennung Stecker - Kabelauslass links / rechts			
				323,-			
Qi-Loading für Mobilgeräte mit Qi-Ladefunktion Kabelloses Laden mobiler Geräte, unsichtbar integriert, mit Markierung Ladefläche. Einbauposition: Oberboden; hinterer Bereich - bitte links oder rechts wählen 157 mm von der Seitenkante, 97 mm von der Trennfuge zwischen Klappe und Korpus. Weitere Informationen auf Seite 140.				Nur in Verbindung mit Verkabelungszubehör möglich			
				295,-			
LED-Beleuchtung Beleuchtung oben oder unten wählbar 				333,-			
LED-Beleuchtung Beleuchtung oben und unten 				637,-			

Ergänzungselement:

Squat Hocker (siehe Kapitel 6) 	50	46	36	Artikel-Nr. 203 005 002
				941,-
Aufpreis Gestell lackiert				162,-

Front wahlweise mit 2 Schubkästen oder mit 3 Schubkästen.

Außenseiten: Pantex (PG 1), Leder/Mikroleder (PG 2) oder Edelstahl (PG X)

Front, Rahmen und Rückwand: Edelstahl poliert (-1), Edelstahl gebürstet (-2) oder Edelstahl lackiert (-8)

Ausführung bitte angeben für:

- Außenseiten
- Front, Rückwand und Frontrahmen
- Schubkastenzargen und -böden: In allen Leder- und Mikrolederfarben wählbar

Optional mit ausklappbarem Oberboden:

- Innenseite Oberboden: Metall pulverlackiert in verschiedenen Farben
- Oberboden außen: Pantex (PG 1), Leder/Mikroleder (PG 2) oder Edelstahl (PG X)

Pulverlackfarben:

80 Sand	81 Choco	82 Schwarz	83 Weiß	84 Steingrau
85 Rostiges Eisen	86 Bronze	87 Taupe	89 Graphit	90 Blue Marine
92 Schilfgrün	93 Tannengrün	94 Rich Gold		

Preisgruppe 1

Pantex

- 73 Weiß matt
- 72 Schwarz matt
- 71 Mocca matt
- 77 Taupe matt
- 79 Graphit matt
- 74 Steingrau matt
- 76 Kiesel matt
- 78 Perlbronze matt
- 75 Perlgold matt

Preisgruppe 2

Leder

- 13 Weiß
- 12 Schwarz
- 11 Choco
- 07 Taupe
- 09 Graphit
- 10 Sand
- 06 Nougat
- 20 Graublau

Preisgruppe 2

Mikroleder

- 01 Beige
- 02 Schlamm
- 03 Anthrazit
- 04 Braun
- 21 Taupe
- 22 Silbergrau
- 27 Rotorange
- 25 Antik Rosa
- 28 Ozeanblau
- 26 Flieger
- 23 Dunkelblau
- 24 Grün
- 30 Pistazie

Preisgruppe X

Edelstahl

- 1 Poliert
- 2 Gebürstet



 weitere Bilder und Videos



Oberboden außen und Außenseiten in Pantex, Leder, Mikroleder oder Edelstahl poliert / gebürstet

Frontrahmen in Edelstahl poliert / gebürstet oder pulverlackiert gegen Aufpreis





Front und Rückwand, Edelstahl poliert / gebürstet oder pulverlackiert gegen Aufpreis



Rollen Edelstahl poliert / gebürstet oder Außencover pulverlackiert



Oberboden Innenseite, Metall pulverlackiert

Beschreibung	B cm	H cm	T cm	Preisgruppe		
Fold Container klappbarer Boden mit 2 Schubkästen  <div>- Ausklappbarer Oberboden für eine große Ablage-/Arbeitsfläche - Rollen aus Edelstahl mit Gummilauffläche</div>	41 offen 82	57	44	Pantex	Leder / Mikroleder	Edelstahl
				Oberboden und Außenseiten	Oberboden und Außenseiten	Oberboden und Außenseiten
				Artikel-Nr. 205 200 00_1/2/X		
				3.363,-	3.477,-	3.781,-
Fold Container klappbarer Boden mit 3 Schubkästen  <div>- Ausklappbarer Oberboden für eine große Ablage-/Arbeitsfläche - Rollen aus Edelstahl mit Gummilauffläche</div>	41 offen 82	57	44	Artikel-Nr. 205 300 00_1/2/X		
				3.658,-	3.791,-	4.095,-
Aufpreis Frontrahmen lackiert (ohne Rollen) Hauptfarbe				162,-		
Aufpreis Front und Rückwand lackiert Zweitfarbe				162,-		
Seitenblenden der Rollen lackiert Sonder				ohne Aufpreis		
Ergänzungselement:						
Hängeregister für unteren Schubkasten immer Edelstahl poliert 	33	37	39	Artikel-Nr. 205 400 000		
				371,-		
Stangenschloss zum verschließen der Schubkästen 				390,- Pantex und Leder / Mikroleder 680,- Edelstahl poliert und gebürstet		





Gestell: Edelstahl poliert (-1), Edelstahl gebürstet (-2) oder Edelstahl lackiert (-8)

Schubkastenzargen: In allen Leder- und Mikrolederfarben, sowie Massivholzfarben wählbar

Schubkastenböden: In allen Leder- und Mikrolederfarben wählbar

Pulverlackfarben:

80 Sand	81 Choco	82 Schwarz	83 Weiß	84 Steingrau
85 Rostiges Eisen	86 Bronze	87 Taupe	89 Graphit	90 Blue Marine
92 Schilfgrün	93 Tannengrün	94 Rich Gold		

Preisgruppe 1

Pantex

73 Weiß matt
72 Schwarz matt
71 Mocca matt
77 Taupe matt
79 Graphit matt
74 Steingrau matt
76 Kiesel matt
78 Perlbronze matt
75 Perlgold matt

Preisgruppe 2

Leder

13 Weiß
12 Schwarz
11 Choco
07 Taupe
09 Graphit
10 Sand
06 Nougat
20 Graublau

Preisgruppe 2

Mikroleder

01 Beige
02 Schlamm
03 Anthrazit
04 Braun
21 Taupe
22 Silbergrau
27 Rotorange
25 Antik Rosa
28 Ozeanblau
26 Flieder
23 Dunkelblau
24 Grün
30 Pistazie

Preisgruppe 3

Lack matt

43 Weiß matt
42 Schwarz matt
41 Mocca matt
44 Oxidrot matt
45 Graphit matt
48 Sand matt

Furnier

15 Eiche natur
14 Eiche fine dark
16 Nussbaum
19 Nussbaum choco

Preisgruppe 4

Lack Hochglanz

33 Weiß Hochglanz
32 Schwarz Hochglanz
31 Mocca Hochglanz
34 Oxidrot Hochglanz
35 Graphit Hochglanz
38 Sand Hochglanz

Edelfurnier


17 Makassar


3-fach Steckdose an der Unterseite




3-fach Steckdose im Schubkasten



 weitere Bilder und Videos

Beschreibung	B cm	H cm	T cm	Preisgruppe			
Smart Desk - großer durchgängiger Schubkasten - Einbau von 3-fach Steckdose möglich - Kabelführung durch das Gestell. Der Kabelausslass ist wahlweise an der linken (L) oder rechten (R) hinteren Seite des Gestells (Frontansicht) - Höhe Schubkastenzarge innen: 6,5 cm - Tiefe Schubkasten: 31,5 cm (Innenmaß) - Höhe Schubkastenvorderstück: 10,7 cm 	100	75	50	Pantex	Leder / Mikroleder	Lack matt / Furnier	Lack HGL / Edelfurnier
				Artikel-Nr. 211 210 00_1/2/3/4 Preisgruppe			
				2.907,-	3.031,-	3.591,-	3.952,-
	120	75	60	Artikel-Nr. 211 212 00_1/2/3/4 Preisgruppe			
				3.031,-	3.154,-	3.705,-	4.066,-
	140	75	60	Artikel-Nr. 211 214 00_1/2/3/4 Preisgruppe			
				3.278,-	3.401,-	3.952,-	4.332,-
Aufpreis Gestell lackiert				162,-			
Aufpreis Sonderhöhe (maximal 90 cm)				361,-	361,-	361,-	361,-
Aufpreis Sonderbreite (maximal 150 cm)				618,-	618,-	808,-	903,-
Aufpreis Sondertiefe (maximal 70 cm)				523,-	523,-	713,-	808,-
Aufpreis Sonderfarben Korpus: RAL, NCS oder Sikkens				-	-	285,-	494,-
3-fach Steckdose im Schubkasten				Bitte unbedingt bei der Bestellung angeben: - Länderkennung Stecker - Kabelausslass links / rechts			
				323,-			
3-fach Steckdose an der Unterseite				Bitte unbedingt bei der Bestellung angeben: - Länderkennung Stecker - Kabelausslass links / rechts			
				323,-			
3-fach Steckdose Vollausrüstung im Schubkasten und an der Unterseite in Kombination				Bitte unbedingt bei der Bestellung angeben: - Länderkennung Stecker - Kabelausslass links / rechts			
				637,-			
Qi-Loading für Mobilgeräte mit Qi-Ladefunktion Kabelloses Laden, unsichtbar integriert, mit Markierung Ladefläche. Einbauposition: Oberboden - bitte links oder rechts wählen -150 mm von der Seitenkante, 165 mm von der Vorderseite. Weitere Informationen auf Seite 140.				Nur in Verbindung mit Verkabelungszubehör möglich			
				295,-			
Utensilienbox Bitte bei Bestellung die Ausführung der Utensilienboxen angeben: 1. Ausführung/Farbe des Metallrahmens 2. Farbe des Lederbodens	30,5	6	18	Art.-Nr. 211 991 000			
				200,-			
Aufpreis Utensilienboxenrahmen lackiert				124,-			

Ergänzungselement:

<div>Squat Hocker & Bank (siehe Kapitel 6)</div> <div></div>	50	46	36	Artikel-Nr. 203 005 002	
				941,-	
	100	46	36	Artikel-Nr. 208 010 002	
				1.492,-	
	120	46	36	Artikel-Nr. 208 012 002	
				1.606,-	
Aufpreis Gestell lackiert				162,-	



Elektrozuleitung für Notebook im Schubkasten inkl. Verbindung von Steckdose bis zur Techniktür.



Unter der Tischplatte befinden sich verdeckte Steckdosen für die Zuleitung der Geräte.



Utensilieneinleger aus Holz in Form der Schubkastenwangen mit Lederboden.



Video



Mit elektrisch höhenverstellbarer Schreibtischplatte, Steuerung mit Bluetooth Anbindung auch per App möglich.

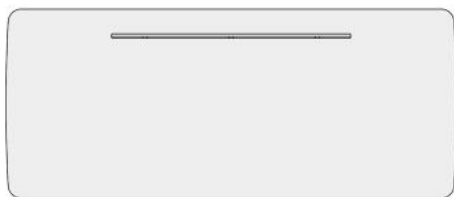


Elektrisch höhenverstellbare Schreibtischplatte inklusive Taster mit Höhenanzeige.



Die Säule ist mit Hand genähtem Leder ummantelt.

Schritt 1. Die Tischplatte



Schreibtischplatte "rechteckig"

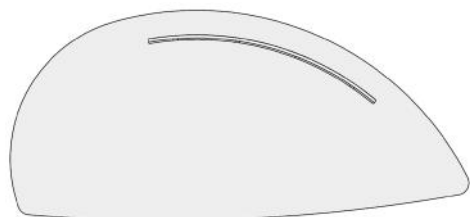
in Verbindung mit 1 Container und 1 Säule möglich
in Verbindung mit 2 Containern möglich

B=180/200/220/240 cm (Sondermaße möglich)

H=75-124 cm elektrisch höhenverstellbar

T=100 cm (Sondermaße möglich)

Nussbaum- oder Eichen-Massivholz geölt in Natur oder dunkel gebeizt



Schreibtischplatte "soft"

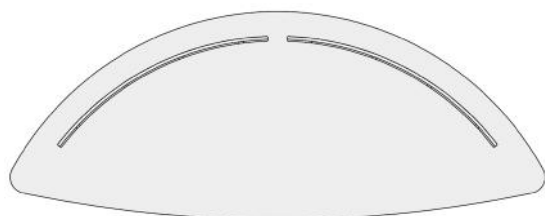
in Verbindung mit 1 Container und 1 Säule möglich
in Verbindung mit 2 Containern möglich

B=220/240 cm

H=75-124 cm elektrisch Höhenverstellbar

T=110 cm

Nussbaum- oder Eichen-Massivholz geölt in Natur oder dunkel gebeizt



Schreibtischplatte "soft executive"

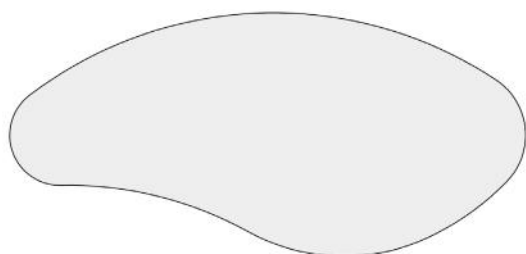
in Verbindung mit 1 Container und 1 Säule möglich
in Verbindung mit 2 Containern möglich

B=285 cm (Sondermaße möglich)

H=75-124 cm elektrisch höhenverstellbar

T=100 cm (Sondermaße möglich)

Nussbaum- oder Eichen-Massivholz geölt in Natur oder dunkel gebeizt

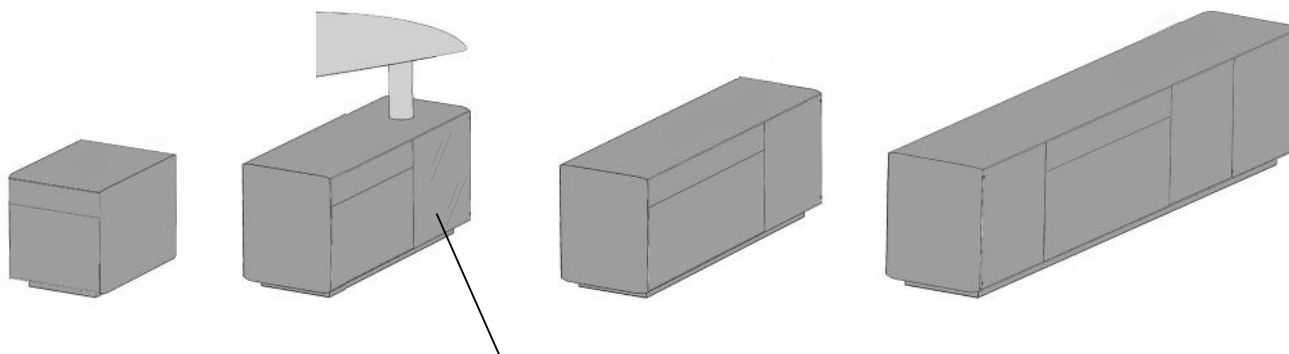


Freiform und Sondermaße auf Anfrage

Sonderformen sowie Größen und spezielle Einbauten
sind nach Absprache möglich

Schritt 2. Der Container

Die Größe des S100 Möbels kann innerhalb des YOMEI Rasters frei definiert und anschließend bestückt werden. Zum Beispiel mit Schubkästen, Innenschüben, Türen, Glastüren, Aktenhalter...

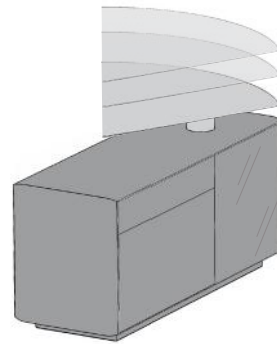


Die Platzierung der Glastür kann bei jedem Container erfolgen. Diese kann nur an der Außenseite des Containers platziert werden (bei der Tischsäule). Auf der anderen Seite des Containers ist automatisch die Techniktür (bei der Tischsäule Richtung Tischplatte).

Schritt 3. Höhenverstellung

Auswahl zwischen:

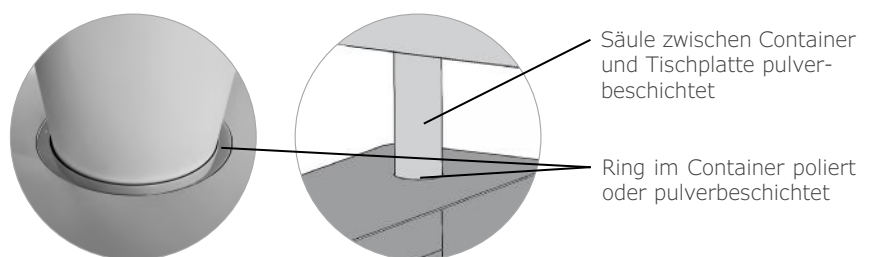
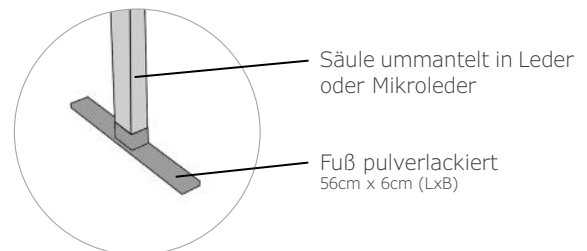
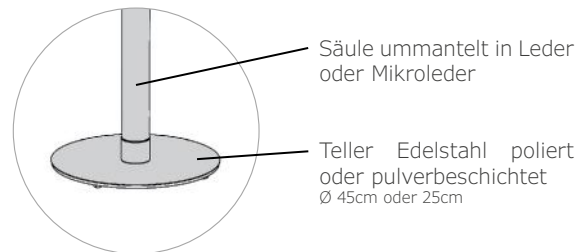
- elektrischer Höhenverstellung, die mittels Bedienelement oder auch mit dem Handy via Bluetooth angesteuert wird
- ohne Höhenverstellung



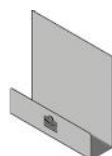
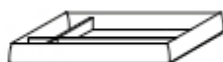
Schritt 4. Der Fuß

Auswahl zwischen:

- Integration einer Lederummantelten Säule mit einem Teller als Abschluss
- einer pulverlackierten Säule im Korpus
- eines T-Ständers, der mit Leder ummantelt ist



Schritt 5: Equipment



Planen Sie individuell unsere Ausstattungen dazu, z.B. die Schreibtischunterlage, das Utensilo, der Taschenhalter, Hängeregistereinsatz, die Elektroableitung in den Schubkasten u.v.m.

Schreibtischplatte: Rechteckige oder organische Form, optional mit Höhenverstellung (75 bis 124 cm)

Schreibtischcontainer: Zwei Standardgrößen (Breite 61 und 176 cm), aber auch aus dem System variabel planbar, wandstehend oder als Raumteiler mit Rückwandverkleidung, Kabellänge ab Ausgang Korpus 2 m.

Schubkastenzargen: verschiedenen Massivholzfarben wählbar

Schubkastenböden: in allen Leder- und Mikrolederfarben erhältlich

Zubehör: wählen Sie aus unterschiedlichen Elementen

Pulverlackfarben:

80 Sand	81 Choco	82 Schwarz	83 Weiß	84 Steingrau
85 Rostiges Eisen	86 Bronze	87 Taupe	89 Graphit	90 Blue Marine
92 Schilfgrün	93 Tannengrün	94 Rich Gold		

Preisgruppe 1

Pantex

- 73 Weiß matt
- 72 Schwarz matt
- 71 Mocca matt
- 77 Taupe matt
- 79 Graphit matt
- 74 Steingrau matt
- 76 Kiesel matt
- 78 Perlbronze matt
- 75 Perlgold matt

Preisgruppe 2

Leder

- 13 Weiß
- 12 Schwarz
- 11 Choco
- 07 Taupe
- 09 Graphit
- 10 Sand
- 06 Nougat
- 20 Graublau

Preisgruppe 2

Mikroleder


- 01 Beige
- 02 Schlamm
- 03 Anthrazit
- 04 Braun
- 21 Taupe
- 22 Silbergrau
- 27 Rotorange
- 25 Antik Rosa
- 28 Ozeanblau
- 26 Flieder
- 23 Dunkelblau
- 24 Grün
- 30 Pistazie


Preisgruppe 6


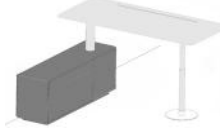

Massivholz





- W1 Nussbaum Natur
- W9 Nussbaum Choco
- W3 Eiche Natur
- W5 Eiche Tobacco



Beschreibung	B cm	H cm	T cm	Massivholz
<div>Schreibtischplatte rechteckig</div> <div></div> <div>Ausrichtung der Schreibtischplatte festlegen Abbildung zeigt Tischausrichtung rechts</div>	180 200 220 240	75	100	Ohne Höhenverstellung Art.-Nr. 106 851/852/861/862 00_
				9.852,-
				10.137,-
				10.422,-
				10.669,-
	180 200 220 240	75 - 124	100	Mit Höhenverstellung Art.-Nr. 106 851/852/861/862 04_
				12.759,-
				13.044,-
				13.329,-
				13.566,-
Aufpreis Bodenplatte und Kabelblende pulverlackiert oder Edelstahl gebürstet				276,-

Beschreibung	B cm	H cm	T cm	Massivholz
<div>Schreibtischplatte soft</div> <div></div> <div>Ausrichtung der Schreibtischplatte festlegen Abbildung zeigt Tischausrichtung rechts</div>	220 240	75	110	Ohne Höhenverstellung Art.-Nr. 106 811/812/813/814 03_
				10.792,-
				11.011,-
	220 240	75 -	110	Mit Höhenverstellung Art.-Nr. 106 811/812/814 00_
				13.918,-
				14.070,-
Aufpreis Bodenplatte und Kabelblende pulverlackiert oder Edelstahl gebürstet				276,-

Beschreibung	B cm	H cm	T cm	Preisgruppe		
Container Artikel besteht aus: - Korpus: 4R/4H auf 5 cm Sockel 101 404 62_ - Front: 1H Schub darunter 3H Auszug 102 413 74_ - Rückseite: Techniktür 102 417 74_  Abbildung zeigt Ausrichtung der Schreibtischplatte rechts	60,8	66	86	... - Oberfläche - Länderkennung		
				Art.-Nr. 106 911 0_ _	Front Pantex	Front Leder
					Korpus Pantex	
					4.560,-	4.684,-
					Korpus Massivholz	
				5.149,-	5.900,-	
Container wandstehend Artikel besteht aus: - Korpus: 12R / 4H auf 5 cm Sockel 101 412 70_ - Front: 1H Schub darunter 3H Auszug, rechts Techniktür 102 413 882_  Abbildung zeigt Ausrichtung der Schreibtischplatte rechts	176	66	51,6	... - Oberfläche - Länderkennung		
				Art.-Nr. 106 921 0_ _	Front Pantex	Front Leder
					Korpus Pantex	
					5.843,-	6.061,-
					Korpus Massivholz	
				7.030,-	7.239,-	
Container als Raumteiler Artikel besteht aus: - Korpus: 12R / 4H auf 5 cm Sockel 101 412 80_ - Front: 1H Schub darunter 3H Auszug, rechts Techniktür 102 413 882_  Abbildung zeigt Ausrichtung der Schreibtischplatte rechts	176	66	51,6	... - Oberfläche - Länderkennung		
				Art.-Nr. 106 931 0_ _	Front Pantex	Front Leder
					Korpus Pantex	
					6.907,-	7.211,-
					Korpus Massivholz	
				7.990,-	8.294,-	
Aufpreis Zierleiste Korpus pulverlackiert				162,-		

Beschreibung	B cm	H cm	T cm	Preisgruppe	
Utensilo TV & Office Mit Lederboden (bitte Farbe festlegen) Passend für Korpustiefe 43 und 51,6 cm 	42	5	33	Massivholz	
				Art.Nr. 105 003 - Holzart - Lederboden	
				304,-	
Elektrozuleitung für Notebook im Schub Verbindung von der Steckdose hinter der Techniktür in den oberen Schubkasten. Monitorkabel 5m wird benötigt		9	47	Art.Nr. 105 005 000	 656,-
Hängeregistereinsatz Ausführung Edelstahl poliert - Nur für Schübe in 3H - Nur geeignet für 51,6 Tiefe und Raumteiler - max. Hängerregister Anzahl pro Rasterbreite: 4 Rasterbreiten: 1 Hängerregister 8 Rasterbreiten: 2 Hängerregister		9	47	Art.Nr. 105 082 000	 304,-
Zusätzlicher Innenschub 4R hinter Front 51,6 cm Korpustiefe		8	42	Massivholz	475,-
				Art.Nr. 105 080 741 - Holzart - Lederboden 4 Raster breit	
Elektronisches Schloss für die Schubkästen und die Techniktür Für bis zu 4 Schlösser, 1 Chip für das Schließen + Öffnen, eine Key Card für das Programmieren sowie eine Key Card für das Löschen ist enthalten					2.375,-
Aktentaschenhalter hinter Techniktür Für Aktentaschen bis 54 x 14 cm Grundfläche. Inkl. Verblendung der Verkabelung & Hubsäule. Schwarz matt pulverlackiert. 	54	52	15	Art.Nr. 105 005 010 Oberfläche Pulverlack schwarz matt	276,-

S100 Executive Desk Schreibtisch

Schreibtischplatte: Organische Form 285 cm, optional mit Höhenverstellung (75 bis 124 cm)

Schreibtischcontainer: Standardgröße 118 cm, 2 x Schubkästen, 1 x Glastür, 1 x Techniktür, Raumteiler mit Rückwandverkleidung

Schubkastenzargen: In allen Leder- und Mikrolederfarben, sowie Massivholzfarben wählbar

Schubkastenböden: In allen Leder- und Mikrolederfarben wählbar

Zubehör: wählen Sie aus unterschiedlichen Elementen

Pulverlackfarben:

80 Sand	81 Choco	82 Schwarz	83 Weiß	84 Steingrau
85 Rostiges Eisen	86 Bronze	87 Taupe	89 Graphit	90 Blue Marine
92 Schilfgrün	93 Tannengrün	94 Rich Gold		

Preisgruppe 1

Pantex

73 Weiß matt
72 Schwarz matt
71 Mocca matt
77 Taupe matt
79 Graphit matt
74 Steingrau matt
76 Kiesel matt
78 Perlbronze matt
75 Perlgold matt

Preisgruppe 2

Leder

13 Weiß
12 Schwarz
11 Choco
07 Taupe
09 Graphit
10 Sand
06 Nougat
20 Graublau

Preisgruppe 2

Mikroleder


01 Beige
02 Schlamm
03 Anthrazit
04 Braun
21 Taupe
22 Silbergrau
27 Rotorange
25 Antik Rosa
28 Ozeanblau
26 Flieder
23 Dunkelblau
24 Grün
30 Pistazie

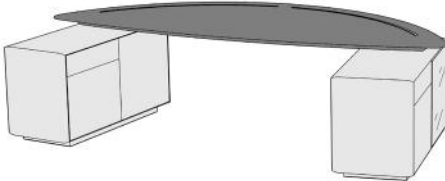
Preisgruppe 6

Massivholz

W1 Nussbaum Natur
W9 Nussbaum Choco
W3 Eiche Natur
W5 Eiche Tobacco



 weitere Bilder
und Videos

Beschreibung	B cm	H cm	T cm	Massivholz
Schreibtischplatte soft Ausführung Kabelblende festlegen 	285	75	110	Ohne Höhenverstellung Art.-Nr. 106 891 00_
				12.892,-
	285	75 - 124	110	Mit Höhenverstellung Art.-Nr. 106 891 00_
		15.457,-		
Aufpreis Kabelblende pulverlackiert oder Edelstahl gebürstet				162,-

S100 Executive Desk Container

Beschreibung	B cm	H cm	T cm	Preisgruppe		
S100 Desk Container - sitzend links Artikel besteht aus: - Korpus: 8R/4H Raumteiler auf 5 cm Sockel - Innen: 1H Schub darunter 3H Auszug - Innen: Techniktür - Außen: Glasrahmentür mit Glasboden und Beleuchtung	118	66	52	- Oberfläche - Länderkennung		
				Art.-Nr. 106 933 30_ _	Front Pantex	Front Leder
					Korpus Pantex	
					6.650,-	6.821,-
					Korpus Massivholz	
					7.372,-	7.543,-
S100 Desk Container - sitzend rechts Artikel besteht aus: - Korpus: 8R/4H Raumteiler auf 5 cm Sockel - Innen: 1H Schub darunter 3H Auszug - Innen: Techniktür - Außen: Glasrahmentür mit Glasboden und Beleuchtung	118	66	52	... - Oberfläche - Länderkennung		
				Art.-Nr. 106 933 30_ _	Front Pantex	Front Leder
					Korpus Pantex	
					6.650,-	6.821,-
					Korpus Massivholz	
					7.372,-	7.543,-
Aufpreis Zierleiste Korpus pulverlackiert				162,-		

S100 Desk T-Modell Schreibtisch

Schreibtischplatte: Rechteckige Tischplatte mit Höhenverstellung (75 bis 124 cm)

Gestell: Lederfarbe der Säule festlegen, Fuß in Edelstahl poliert (Standard), gebürstet oder lackiert möglich

Pulverlackfarben:

80 Sand	81 Choco	82 Schwarz	83 Weiß	84 Steingrau
85 Rostiges Eisen	86 Bronze	87 Taupe	89 Graphit	90 Blue Marine
92 Schilfgrün	93 Tannengrün	94 Rich Gold		

Preisgruppe 2

Leder

13 Weiß
12 Schwarz
11 Choco
07 Taupe
09 Graphit
10 Sand
06 Nougat
20 Graublau

Preisgruppe 2

Mikroleder


01 Beige
02 Schlamm
03 Anthrazit
04 Braun
21 Taupe
22 Silbergrau
27 Rotorange
25 Antik Rosa
28 Ozeanblau
26 Flieder
23 Dunkelblau
24 Grün
30 Pistazie


Preisgruppe 6


Massivholz


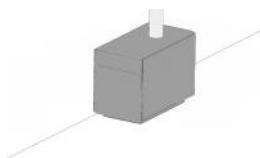
W1 Nussbaum Natur
W9 Nussbaum Choco
W3 Eiche Natur
W5 Eiche Tobacco




Beschreibung	B cm	H cm	T cm	Massivholz
<div>S100 Desk T-Modell</div> 	160	74	80	Art.-Nr. 106 881 00_
	180	-		6.603,-
	200	124		6.793,-
				6.983,-
Aufpreis Füße und Kabelblende pulverlackiert oder Edelstahl gebürstet				276,-

Beschreibung	B cm	H cm	T cm	Massivholz	
<div>S100 Desk T-Modell</div> 	160	74	100	Art.-Nr. 106 882 00_	
					6.888,-
	180	-			7.173,-
	200	124			7.553,-
Aufpreis Füße und Kabelblende pulverlackiert oder Edelstahl gebürstet				276,-	






Beschreibung	B cm	H cm	T cm	Massivholz	
<div>Schreibtischplatte rechteckig aus Massivholz</div> <div></div>	160	75	80	Ohne Höhenverstellung	
				7.885,-	
	160	75 - 124	80	Mit Höhenverstellung	
				10.203,-	
<div>S100 Desk Container</div> <div>Artikel besteht aus: Korpus: auf 5cm Sockel Front: 1H Schub darunter 3H Auszug Rückseite: Techniktür</div> <div></div>	48	66	86	... - Oberfläche - Länderkennung	
Front Pantex				Front Leder	
Korpus Pantex					
4.427,-				4.541,-	
Korpus Massivholz					
4.997,-				5.719,-	
Aufpreis Bodenplatte und Kabelblende pulverlackiert oder Edelstahl gebürstet				276,-	
Aufpreis Zierleiste Korpus pulverlackiert				162,-	



Beschreibung	B cm	H cm	T cm	Preisgruppe		
Elektrozuleitung für Notebook im Schub Verbindung von der Steckdose hinter der Techniktür in den oberen Schubkasten. Monitorkabel 5m wird benötigt		9	47	Art.Nr. 105 005 000		656,-
Elektronisches Schloss für die Schubkästen und die Techniktür Für bis zu 4 Schlösser, 1 Chip für das Schließen + Öffnen, eine Key Card für das Programmieren sowie eine Key Card für das Löschen ist enthalten						2.375,-

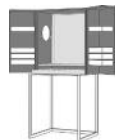


Utensilo & Elektrozuleitung

Beschreibung	B cm	H mm	T cm	Preisgruppe
Schreibtischunterlage - Gerade Beidseitig Leder, umlaufend genäht, Ecken abgerundet 	42	4	33	Leder oder Mikroleder
				Art.Nr. 105 003 00_
				466,-
Schreibtischunterlage - Curved Beidseitig Leder, umlaufend genäht, Ecken abgerundet 	60	4	40	Leder oder Mikroleder
				Art.Nr. 105 003 00_
				561,-
Mousepad Beidseitig Leder, umlaufend genäht, Ecken abgerundet 	24	4	20	Leder oder Mikroleder
				Art.Nr. 105 003 00_
				247,-

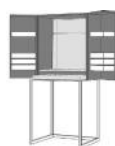


3 | Magic Cube



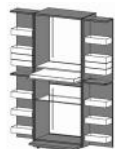
Magic Cube Schminkschrank

38



Magic Cube Barschrank S

42



Magic Cube Barschrank L

46



Magic Cube Barschrank XL

50





Drehbare Ablageboxen, Pulverlack Bronze, Lederboden in Farbe Sand



Drehbare Ablageboxen in Edelstahl poliert



Korpus auf Gehrung verleimt, speziell angefertigte Scharniere



Magic Cube Dress Schminkschrank

Gestell: Edelstahl poliert (-1), Edelstahl gebürstet (-2) oder Edelstahl lackiert (-8)

Rahmen der Ablageboxen: Edelstahl poliert (-1), Edelstahl gebürstet (-2) oder Edelstahl lackiert (-8)

Böden der Ablageboxen: Auszugs- und Ablageböden: Alle Leder- und Mikrolederfarben (immer farbgleich)

Pulverlackfarben:

80 Sand	81 Choco	82 Schwarz	83 Weiß	84 Steingrau
85 Rostiges Eisen	86 Bronze	87 Taupe	89 Graphit	90 Blue Marine
92 Schilfgrün	93 Tannengrün	94 Rich Gold		

Preisgruppe 1

Pantex

- 73 Weiß matt
- 72 Schwarz matt
- 71 Mocca matt
- 77 Taupe matt
- 79 Graphit matt
- 74 Steingrau matt
- 76 Kiesel matt
- 78 Perlbronze matt
- 75 Perlgold matt

Preisgruppe 2

Leder

- 13 Weiß
- 12 Schwarz
- 11 Choco
- 07 Taupe
- 09 Graphit
- 10 Sand
- 06 Nougat
- 20 Graublau

Preisgruppe 2

Mikroleder

- 01 Beige
- 02 Schlamm
- 03 Anthrazit
- 04 Braun
- 21 Taupe
- 22 Silbergrau
- 27 Rotorange
- 25 Antik Rosa
- 28 Ozeanblau
- 26 Flieder
- 23 Dunkelblau
- 24 Grün
- 30 Pistazie

Preisgruppe 3

Lack matt

- 43 Weiß matt
- 42 Schwarz matt
- 41 Mocca matt
- 44 Oxidrot matt
- 45 Graphit matt
- 48 Sand matt

Furnier

- 15 Eiche natur
- 14 Eiche fine dark
- 16 Nussbaum
- 19 Nussbaum choco

Preisgruppe 4

Lack Hochglanz

- 33 Weiß Hochglanz
- 32 Schwarz Hochglanz
- 31 Mocca Hochglanz
- 34 Oxidrot Hochglanz
- 35 Graphit Hochglanz
- 38 Sand Hochglanz

Edelfurnier


- 17 Makassar



weitere Bilder
und Videos

Beschreibung	B cm	H cm	T cm	Preisgruppen			
Magic Cube Dress - LED beleuchteter Rückwandspiegel - Lichtfarbe 4000k neutral weiß - warm weiß 2700k einstellbar - Schminkspiegel mit 3-fach Vergrößerung (Innenseite links) - integrierte 3-fach Steckdose - 4 fixe Ablageboxen - 4 drehbare Ablageboxen - ausziehbarer Lederboden - Innenbreite 56 cm/Innenhöhe 60 cm - verdeckte Kabelführung durch das Gestell. Der Kabelauslass befindet sich immer (nicht wählbar) auf der linken hinteren Seite, Kabellänge 2,7 m.	60	144	51	Pantex	Leder / Mikroleder	Lack matt / Furnier	Lack HGL / Edelfurnier
	geöffnet	Arbeits- höhe	Boden ausge- zogen	Artikel-Nr. 202 110 00_ Oberfläche / Gestellfarbe Inneneinteilung der Türen/Ablage - u. Auszugsböden: Metallfarbe - Lederfarbe			
	120	73	66	6.926,-	7.306,-	8.028,-	9.025,-
Aufpreis Sonderfarben Korpus: RAL, NCS oder Sikkens				-	-	285,-	494,-
Aufpreis Gestell lackiert				162,-			
Aufpreis Rahmen der Ablageboxen lackiert				276,-			

Ergänzungselement:

Squat Hocker (siehe Kapitel 6)	50	46	36	Artikel-Nr. 203 005 002
				941,-
Aufpreis Gestell lackiert				162,-



Farbbeispiel für Lack Oxidrot Hochglanz in Kombination mit Pulverlack rostiges Eisen





Schwenkbare Ablageboxen



Spiegel mit Glasablage



Beleuchteter Rückwandspiegel/
Glasboden



Gestell:Edelstahl poliert (-1), Edelstahl gebürstet (-2) oder Edelstahl lackiert (-8)

Rahmen der Ablageboxen: Edelstahl poliert (-1), Edelstahl gebürstet (-2) oder Edelstahl lackiert (-8)

Böden der Ablageboxen: Auszugs- und Ablageböden: Alle Leder- und Mikrolederfarben (immer farbgleich)

Pulverlackfarben:

80 Sand	81 Choco	82 Schwarz	83 Weiß	84 Steingrau
85 Rostiges Eisen	86 Bronze	87 Taupe	89 Graphit	90 Blue Marine
92 Schilfgrün	93 Tannengrün	94 Rich Gold		

Preisgruppe 1

Pantex

73 Weiß matt
72 Schwarz matt
71 Mocca matt
77 Taupe matt
79 Graphit matt
74 Steingrau matt
76 Kiesel matt
78 Perlbronze matt
75 Perlgold matt

Preisgruppe 2

Leder

13 Weiß
12 Schwarz
11 Choco
07 Taupe
09 Graphit
10 Sand
06 Nougat
20 Graublau

Preisgruppe 2

Mikroleder

01 Beige
02 Schlamm
03 Anthrazit
04 Braun
21 Taupe
22 Silbergrau
27 Rotorange
25 Antik Rosa
28 Ozeanblau
26 Flieder
23 Dunkelblau
24 Grün
30 Pistazie

Preisgruppe 3

Lack matt

43 Weiß matt
42 Schwarz matt
41 Mocca matt
44 Oxidrot matt
45 Graphit matt
48 Sand matt

Furnier

15 Eiche natur
14 Eiche fine dark
16 Nussbaum
19 Nussbaum choco

Preisgruppe 4

Lack Hochglanz

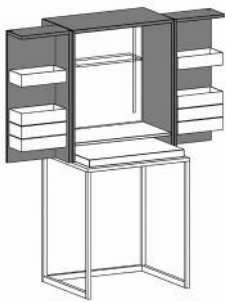
33 Weiß Hochglanz
32 Schwarz Hochglanz
31 Mocca Hochglanz
34 Oxidrot Hochglanz
35 Graphit Hochglanz
38 Sand Hochglanz

Edelfurnier

17 Makassar




Beschreibung	B cm	H cm	T cm	Preisgruppe			
Magic Cube Bar S - LED beleuchteter Rückwandspiegel mit vorgesetzter Glasablage 37 x 12 x 1 cm - Lichtfarbe 40 00k neutral weiß - warm weiß 2700k einstellbar - 4 mm ESG Glasboden auf Leder Ablage - integrierte 3-fach Steckdose - 4 fixe Ablageboxen - 4 drehbare Ablageboxen - ausziehbarer Lederboden - Innenbreite 56 cm/Innenhöhe 60 cm - verdeckte Kabelführung durch das Gestell Der Kabelauslass befindet sich immer (nicht wählbar) auf der linken hintere Seite, Kabellänge 2,7 m.	60	144	51	Pantex	Leder / Mikroleder	Lack matt / Furnier	Lack HGL / Edelfurnier
	geöffnet	Arbeits- höhe	Boden ausge- zogen	Artikel-Nr. 202 120 00_ Oberfläche / Gestellfarbe Inneneinteilung der Türen / Ablage - u. Auszugsböden: Metallfarbe - Lederfarbe			
	120	73	66	7.306,-	7.477,-	8.284,-	9.282,-
Aufpreis Sonderfarben Korpus: RAL, NCS oder Sikkens				-	-	285,-	494,-
Aufpreis Gestell lackiert				162,-			
Aufpreis Rahmen der Ablageboxen lackiert				276,-			







Eingebauter 3-fach Stecker



Schwenkbare Ablagekästen



Integrierter Kühlschrank



Gestell: Edelstahl poliert (-1), Edelstahl gebürstet (-2) oder Edelstahl lackiert (-8)

Rahmen der Ablageboxen: Edelstahl poliert (-1), Edelstahl gebürstet (-2) oder Edelstahl lackiert (-8)

Böden der Ablageboxen: Auszugs- und Ablageböden: Alle Leder- und Mikrolederfarben (immer farbgleich)

Pulverlackfarben:

80 Sand	81 Choco	82 Schwarz	83 Weiß	84 Steingrau
85 Rostiges Eisen	86 Bronze	87 Taupe	89 Graphit	90 Blue Marine
92 Schilfgrün	93 Tannengrün	94 Rich Gold		

Preisgruppe 1

Pantex

73 Weiß matt
72 Schwarz matt
71 Mocca matt
77 Taupe matt
79 Graphit matt
74 Steingrau matt
76 Kiesel matt
78 Perlbronze matt
75 Perlgold matt

Preisgruppe 2

Leder

13 Weiß
12 Schwarz
11 Choco
07 Taupe
09 Graphit
10 Sand
06 Nougat
20 Graublau

Preisgruppe 2

Mikroleder

01 Beige
02 Schlamm
03 Anthrazit
04 Braun
21 Taupe
22 Silbergrau
27 Rotorange
25 Antik Rosa
28 Ozeanblau
26 Flieder
23 Dunkelblau
24 Grün
30 Pistazie

Preisgruppe 3

Lack matt

43 Weiß matt
42 Schwarz matt
41 Mocca matt
44 Oxidrot matt
45 Graphit matt
48 Sand matt

Furnier

15 Eiche natur
14 Eiche fine dark
16 Nussbaum
19 Nussbaum choco

Preisgruppe 4

Lack Hochglanz

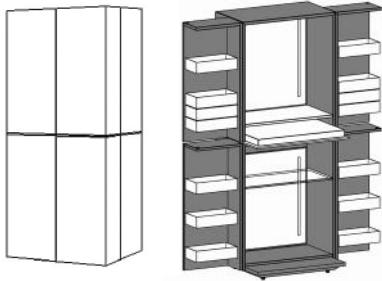
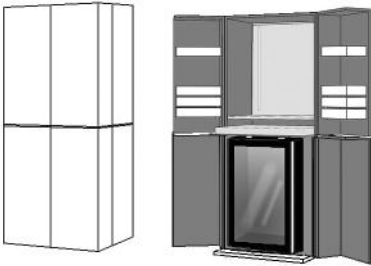
33 Weiß Hochglanz
32 Schwarz Hochglanz
31 Mocca Hochglanz
34 Oxidrot Hochglanz
35 Graphit Hochglanz
38 Sand Hochglanz

Edelfurnier

17 Makassar



 weitere Bilder und Videos

Beschreibung	B cm	H cm	T cm	Preisgruppe			
Magic Cube Bar L Oberteil: - beleuchteter Rückwandspiegel - Lichtfarbe 4000k neutral weiß - warm weiß 2700k einstellbar - integrierte 3-fach Steckdose - Auszugsboden aus Leder - Ablageboden aus Leder mit Glasauflege - 4 fixe Ablageboxen - 4 drehbare Ablageboxen Unterteil (ohne Kühlschrank): - beleuchteter Rückwandspiegel - höhenverstellbarer Glasboden - Glasboden als Schutz auf unterer Ablage - 6 fixe Ablageboxen - verdeckte Kabelführung durch das Unterteil - Kabellänge ab Kabelauslass ca. 2,7 m 	60	154	51	Pantex	Leder / Mikroleder	Lack matt / Furnier	Lack HGL / Edelfurnier
	geöffnet	Arbeits- höhe	Boden ausge- zogen	Artikel-Nr. 202 210 00_ Oberfläche / Gestellfarbe Inneneinteilung der Türen/Ablage- u. Auszugsböden: Metallfarbe - Lederfarbe			
	120	83	66	11.714,-	12.113,-	14.830,-	17.870,-
Magic Cube Bar L mit Kühlschrank: Kühlschrank: - Bruttoinhalt ca. 33l - Anschlag rechts oder links möglich - Geräuschlose Absorbertechnik Unterteil (mit Kühlschrank): - Kühlschrank eingebaut - Blende in Leder gleichfarbig zu Inneneinteilung - Belüftung an der Rückseite des Unterteils - verdeckte Kabelführung durch das Unterteil - Kabellänge ab Kabelauslass ca. 2,7 m 	60	154	51	Artikel-Nr. 202 220 00_ Oberfläche / Gestellfarbe Inneneinteilung der Türen/Ablage- u. Auszugsböden: Metallfarbe - Lederfarbe			
	geöffnet	Arbeits- höhe	Boden ausge- zogen	14.469,-	14.830,-	17.556,-	20.634,-
Aufpreis Sonderfarben Korpus: RAL, NCS oder Sikkens				-	-	285,-	494,-
Aufpreis Profil zwischen Ober- und Unterteil lackiert				162,-			
Aufpreis Rahmen der Ablageboxen lackiert				276,-			

Gestell: Edelstahl poliert (-1), Edelstahl gebürstet (-2) oder Edelstahl lackiert (-8)

Rahmen der Ablageboxen: Edelstahl poliert (-1), Edelstahl gebürstet (-2) oder Edelstahl lackiert (-8)

Böden der Ablageboxen: Auszugs- und Ablageböden: Alle Leder- und Mikrolederfarben (immer farbgleich)

Pulverlackfarben:

80 Sand	81 Choco	82 Schwarz	83 Weiß	84 Steingrau
85 Rostiges Eisen	86 Bronze	87 Taupe	89 Graphit	90 Blue Marine
92 Schilfgrün	93 Tannengrün	94 Rich Gold		

Preisgruppe 1

Pantex

- 73 Weiß matt
- 72 Schwarz matt
- 71 Mocca matt
- 77 Taupe matt
- 79 Graphit matt
- 74 Steingrau matt
- 76 Kiesel matt
- 78 Perlbronze matt
- 75 Perlgold matt

Preisgruppe 2

Leder

- 13 Weiß
- 12 Schwarz
- 11 Choco
- 07 Taupe
- 09 Graphit
- 10 Sand
- 06 Nougat
- 20 Graublau

Preisgruppe 2

Mikroleder

- 01 Beige
- 02 Schlamm
- 03 Anthrazit
- 04 Braun
- 21 Taupe
- 22 Silbergrau
- 27 Rotorange
- 25 Antik Rosa
- 28 Ozeanblau
- 26 Flieder
- 23 Dunkelblau
- 24 Grün
- 30 Pistazie

Preisgruppe 3

Lack matt

- 43 Weiß matt
- 42 Schwarz matt
- 41 Mocca matt
- 44 Oxidrot matt
- 45 Graphit matt
- 48 Sand matt

Furnier

- 15 Eiche natur
- 14 Eiche fine dark
- 16 Nussbaum
- 19 Nussbaum choco

Preisgruppe 4


Lack Hochglanz

- 33 Weiß Hochglanz
- 32 Schwarz Hochglanz
- 31 Mocca Hochglanz
- 34 Oxidrot Hochglanz
- 35 Graphit Hochglanz
- 38 Sand Hochglanz

Edelfurnier

- 17 Makassar



Beschreibung	B cm	H cm	T cm	Preisgruppe			
Magic Cube Bar XL Oberteil: - beleuchteter Rückwandspiegel - Lichtfarbe 4000k neutralweiß, oder warmweiß 2700k möglich - Auszugsboden aus Leder - 4 fixe Ablageboxen - 4 drehbare Ablageboxen Kaffeefullautomat - Gerät nach Absprache - Empfehlung V-ZUG CoffeeCenter V6000 - Preis zzgl. Unterteil (mit Kühlschrank): - Kühlschrank eingebaut - Blende in Leder gleichfarbig zu Inneneinteilung - Belüftung an der Rückseite des Unterteils - verdeckte Kabelführung durch das Unterteil - Kabellänge ab Kabelaussch ca. 2,7 m Kühlschrank: - Bruttoinhalt ca. 33l - Anschlag rechts oder links möglich - Geräuschlose Absorbertechnik 	60	154	74	Pantex	Leder / Mikroleder	Lack matt / Furnier	Lack HGL / Edelfurnier
	geöffnet	Arbeits- höhe	Boden ausge- zogen	Artikel-Nr. 202 230 00_ Oberfläche / Gestellfarbe Inneneinteilung der Türen/Ablage- u. Auszugsböden: Metallfarbe - Lederfarbe Die Preise sind exklusive des Kaffeefullautomaten. Der Kühlschrank ist inbegriffen.			
	127	83	89	14.849,-	15.210,-	17.936,-	21.014,-
Aufpreis Sonderfarben Korpus: RAL, NCS oder Sikkens				-	-	285,-	494,-
Aufpreis Profil zwischen Ober- und Unterteil lackiert				162,-			
Aufpreis Rahmen der Ablageboxen lackiert				276,-			

4 | Konsolen & Kommoden



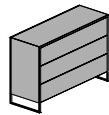
Smart Konsole + **Smart** Low

54



Smart Konsole wandhängend

62



Smart Kommode

64



Smart Nachtschrank

72



Minimize Round Nachtschrank

78



S-Serie Nachtschränke + Kommoden

80



3-fach Steckdose im Schubkasten



3-fach Steckdose an der Unterseite



Magnetkabelhalter





Gestell: Edelstahl poliert (-1), Edelstahl gebürstet (-2) oder Edelstahl lackiert (-8)

Schubkastenzargen: In allen Leder- und Mikrolederfarben, sowie Massivholzfarben wählbar

Schubkastenböden: In allen Leder- und Mikrolederfarben wählbar

Pulverlackfarben:

80 Sand	81 Choco	82 Schwarz	83 Weiß	84 Steingrau
85 Rostiges Eisen	86 Bronze	87 Taupe	89 Graphit	90 Blue Marine
92 Schilfgrün	93 Tannengrün	94 Rich Gold		

Preisgruppe 1

Pantex

73 Weiß matt
72 Schwarz matt
71 Mocca matt
77 Taupe matt
79 Graphit matt
74 Steingrau matt
76 Kiesel matt
78 Perlbronze matt
75 Perlgold matt

Preisgruppe 2

Leder

13 Weiß
12 Schwarz
11 Choco
07 Taupe
09 Graphit
10 Sand
06 Nougat
20 Graublau

Preisgruppe 2

Mikroleder

01 Beige
02 Schlamm
03 Anthrazit
04 Braun
21 Taupe
22 Silbergrau
27 Rotorange
25 Antik Rosa
28 Ozeanblau
26 Flieder
23 Dunkelblau
24 Grün
30 Pistazie

Preisgruppe 3

Lack matt

43 Weiß matt
42 Schwarz matt
41 Mocca matt
44 Oxidrot matt
45 Graphit matt
48 Sand matt

Furnier

15 Eiche natur
14 Eiche fine dark
16 Nussbaum
19 Nussbaum choco

Preisgruppe 4

Lack Hochglanz



33 Weiß Hochglanz
32 Schwarz Hochglanz
31 Mocca Hochglanz
34 Oxidrot Hochglanz
35 Graphit Hochglanz
38 Sand Hochglanz

Edelfurnier

17 Makassar



 weitere Bilder
und Videos

Beschreibung	B cm	H cm	T cm	Preisgruppe			
Smart Konsole - großer durchgängiger Schubkasten - Kabelführung durch das Gestell. Der Kabelausschlass ist wahlweise an der linken (L) oder rechten (R) hinteren Seite des Gestells (Frontansicht) - Höhe Schubkastenzarge innen: 6,5 cm - Tiefe Schubkasten: 31,5 cm (Innenmaß) - Höhe Schubkastenvorderstück: 10,7 cm 	100	80	40	Pantex	Leder / Mikroleder	Lack matt / Furnier	Lack HGL / Edelfurnier
				Art.-Nr. 211 110 00_ Oberfläche / Gestellfarbe			
				2.527,-	2.784,-	3.202,-	3.591,-
	120	80	40	Art.-Nr. 211 112 00_ Oberfläche / Gestellfarbe			
				2.660,-	2.907,-	3.335,-	3.705,-
	140	80	40	Art.-Nr. 211 114 00_ Oberfläche / Gestellfarbe			
2.784,-				3.031,-	3.468,-	3.829,-	
Smart Konsole - Zwei Schubkästen inklusive - Kabelführung durch das Gestell. Der Kabelausschlass ist wahlweise an der linken (L) oder rechten (R) hinteren Seite des Gestells (Frontansicht) - Höhe Schubkastenzarge innen: 6,5 cm - Tiefe Schubkasten: 31,5 cm (Innenmaß) - Höhe Schubkastenvorderstück: 10,7 cm - Achtung: bei Leder und Mikroleder befindet sich in der Mitte ein Stoß 	200	80	40	Pantex	Leder / Mikroleder	Lack matt / Furnier	Lack HGL / Edelfurnier
				Art.-Nr. 211 120 00_ Oberfläche / Gestellfarbe			
				5.149,-	5.662,-	6.498,-	7.277,-
Aufpreis Gestell lackiert				162,-			
Aufpreis Sondertiefe 32 cm				523,-	523,-	713,-	808,-
Aufpreis Sonderhöhe (max. 95 cm)				361,-			
Aufpreis Sonderbreite				618,-	618,-	808,-	903,-
Aufpreis Sonderfarben Korpus: RAL, NCS oder Sikkens				-	-	285,-	494,-
3-fach Steckdose im Schubkasten				Bitte unbedingt bei der Bestellung angeben - Länderkennung - Seite Kabelausschlass links / rechts			
				323,-			
3-fach Steckdose an der Unterseite				Bitte unbedingt bei der Bestellung angeben - Länderkennung - Seite Kabelausschlass links / rechts			
				323,-			
3-fach Steckdose Vollausrüstung 3-fach Steckdose im Schubkasten und an der Unterseite in Kombination				Bitte unbedingt bei der Bestellung angeben - Länderkennung - Seite Kabelausschlass links / rechts			
				637,-			
Qi-Loading für Mobilgeräte Kabelloses Laden mobiler Geräte, unsichtbar integriert, mit Markierung Lade- fläche. Oberboden - links oder rechts 150mm von der Seitenkante, 165mm von der Vorderkante. Weitere Informationen auf Seite 140.				Nur in Verbindung mit Verkabelungszubehör möglich !			
				295,-			
Utensilienbox Bitte bei Bestellung die Ausführung der Utensilienboxen angeben: 1. Ausführung/Farbe des Metallrahmens 2. Farbe des Lederbodens	30,5	6	18	Art.-Nr. 211 991 000			
				200,-			
Aufpreis Utensilienboxenrahmen lackiert				124,-			

Gestell: Edelstahl poliert (-1), Edelstahl gebürstet (-2) oder Edelstahl lackiert (-8)

Schubkastenzargen: In allen Leder- und Mikrolederfarben, sowie Massivholzfarben wählbar

Schubkastenböden: In allen Leder- und Mikrolederfarben wählbar

Pulverlackfarben:

80 Sand	81 Choco	82 Schwarz	83 Weiß	84 Steingrau
85 Rostiges Eisen	86 Bronze	87 Taupe	89 Graphit	90 Blue Marine
92 Schilfgrün	93 Tannengrün	94 Rich Gold		

Preisgruppe 1

Pantex

73 Weiß matt
72 Schwarz matt
71 Mocca matt
77 Taupe matt
79 Graphit matt
74 Steingrau matt
76 Kiesel matt
78 Perlbronze matt
75 Perlgold matt

Preisgruppe 2

Leder

13 Weiß
12 Schwarz
11 Choco
07 Taupe
09 Graphit
10 Sand
06 Nougat
20 Graublau

Preisgruppe 2

Mikroleder

01 Beige
02 Schlamm
03 Anthrazit
04 Braun
21 Taupe
22 Silbergrau
27 Rotorange
25 Antik Rosa
28 Ozeanblau
26 Flieder
23 Dunkelblau
24 Grün
30 Pistazie

Preisgruppe 3

Lack matt

43 Weiß matt
42 Schwarz matt
41 Mocca matt
44 Oxidrot matt
45 Graphit matt
48 Sand matt

Furnier

15 Eiche natur
14 Eiche fine dark
16 Nussbaum
19 Nussbaum choco

Preisgruppe 4


Lack Hochglanz

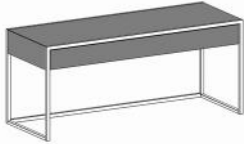
33 Weiß Hochglanz
32 Schwarz Hochglanz
31 Mocca Hochglanz
34 Oxidrot Hochglanz
35 Graphit Hochglanz
38 Sand Hochglanz

Edelfurnier

17 Makassar



 weitere Bilder und Videos

Beschreibung	B cm	H cm	T cm	Preisgruppe			
Smart Konsole Low - großer durchgängiger Schubkasten - Kabelführung durch das Gestell. Der Kabelausslass ist wahlweise an der linken (L) oder rechten (R) hinteren Seite des Gestells (Frontansicht) - Höhe Schubkastenzarge innen: 6,5 cm - Tiefe Schubkasten: 31,5 cm (Innenmaß) - Höhe Schubkastenvorderstück: 10,7 cm 	140	60	40	Pantex	Leder / Mikroleder	Lack matt / Furnier	Lack HGL / Edelfurnier
				Art.-Nr. 211 014 00_ Oberfläche / Gestellfarbe			
				2.784,-	3.031,-	3.458,-	3.829,-
Aufpreis Gestell lackiert				162,-			
Aufpreis Sondertiefe 32 cm				523,-	523,-	713,-	808,-
Aufpreis Sonderfarben Korpus: RAL oder NCS				-	-	285,-	494,-
3-fach Steckdose im Schubkasten				Bitte unbedingt bei der Bestellung angeben - Länderkennung - Seite Kabelausslass links / rechts			
				323,-			
3-fach Steckdose an d. Unterseite				Bitte unbedingt bei der Bestellung angeben - Länderkennung - Seite Kabelausslass links / rechts			
				323,-			
3-fach Steckdose Vollausrüstung 3-fach Steckdose im Schubkasten und an der Unterseite in Kombination				Bitte unbedingt bei der Bestellung angeben - Länderkennung - Seite Kabelausslass links / rechts			
				637,-			
Qi-Loading für Mobilgeräte Kabelloses Laden mobiler Geräte, unsichtbar integriert, mit Markierung Lade- fläche. Oberboden - links oder rechts 150 mm von der Seitenkante, 165 mm von der Vorderkante. Weitere Informationen auf Seite 140.				Nur in Verbindung mit Verkabelungszubehör möglich !			
				295,-			
Utensilienbox Bitte bei Bestellung die Ausführung der Utensilienboxen angeben: 1. Ausführung/Farbe des Metallrahmens 2. Farbe des Lederbodens	30,5	6	18	Art.-Nr. 211 991 000			
				200,-			
Aufpreis Utensilienboxenrahmen lackiert				124,-			



Smart Konsole wandhängend

Gestell: Edelstahl poliert (-1), Edelstahl gebürstet (-2) oder Edelstahl lackiert (-8)

Schubkastenzargen: In allen Leder- und Mikrolederfarben, sowie Massivholzfarben wählbar

Schubkastenböden: In allen Leder- und Mikrolederfarben wählbar

Pulverlackfarben:

80 Sand	81 Choco	82 Schwarz	83 Weiß	84 Steingrau
85 Rostiges Eisen	86 Bronze	87 Taupe	89 Graphit	90 Blue Marine
92 Schilfgrün	93 Tannengrün	94 Rich Gold		

Preisgruppe 1

Pantex

- 73 Weiß matt
- 72 Schwarz matt
- 71 Mocca matt
- 77 Taupe matt
- 79 Graphit matt
- 74 Steingrau matt
- 76 Kiesel matt
- 78 Perlbronze matt
- 75 Perlgold matt

Preisgruppe 2

Leder

- 13 Weiß
- 12 Schwarz
- 11 Choco
- 07 Taupe
- 09 Graphit
- 10 Sand
- 06 Nougat
- 20 Graublau

Preisgruppe 2

Mikroleder

- 01 Beige
- 02 Schlamm
- 03 Anthrazit
- 04 Braun
- 21 Taupe
- 22 Silbergrau
- 27 Rotorange
- 25 Antik Rosa
- 28 Ozeanblau
- 26 Flieger
- 23 Dunkelblau
- 24 Grün
- 30 Pistazie

Preisgruppe 3

Lack matt

- 43 Weiß matt
- 42 Schwarz matt
- 41 Mocca matt
- 44 Oxidrot matt
- 45 Graphit matt
- 48 Sand matt

Furnier

- 15 Eiche natur
- 14 Eiche fine dark
- 16 Nussbaum
- 19 Nussbaum choco

Preisgruppe 4

Lack Hochglanz

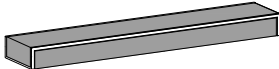
- 33 Weiß Hochglanz
- 32 Schwarz Hochglanz
- 31 Mocca Hochglanz
- 34 Oxidrot Hochglanz
- 35 Graphit Hochglanz
- 38 Sand Hochglanz

Edelfurnier

- 17 Makassar



weitere Bilder
und Videos

Beschreibung	B cm	H cm	T cm	Preisgruppe			
<div>Smart Konsole wandhängend</div> <div><div><div>- großer durchgängiger Schubkasten</div><div>- Höhe Schubkastenzarge innen: 6,5 cm</div><div>- Tiefe Schubkasten: 23 cm (Innenmaß)</div><div>- Höhe Schubkastenvorderstück: 10,7 cm</div></div><div></div></div>	50	13	32	Pantex	Leder / Mikroleder	Lack matt / Furnier	Lack HGL / Edelfurnier
				Art.Nr. 211 305 00_			
				1.843,-	2.100,-	2.527,-	2.907,-
	70	13	32	Art.Nr. 211 307 00_			
				2.100,-	2.356,-	2.784,-	3.154,-
	100	13	32	Art.Nr. 211 310 00_			
				2.480,-	2.727,-	3.154,-	3.515,-
	120	13	32	Art.Nr. 211 312 00_			
				2.651,-	2.907,-	3.335,-	3.705,-
	140	13	32	Art.Nr. 211 314 00_			
				2.784,-	3.031,-	3.458,-	3.829,-
Aufpreis Metallrahmen lackiert				162,-			
Aufpreis Sonderfarben Korpus: RAL, NCS oder Sikkens				-	-	285,-	494,-
3-fach Steckdose im Schubkasten				Bitte unbedingt bei der Bestellung angeben - Länderkennung - Seite Kabelauslass links / rechts			
				323,-			
Qi-Loading für Mobilgeräte Kabelloses Laden, unsichtbar integriert, mit Markierung Ladefläche. Einbauposition: Oberboden - links oder rechts 150 mm von der Seitenkante, 165 mm von der Vorderkante. Weitere Informationen auf Seite 140.				Nur in Verbindung mit Verkabelungszubehör möglich !			
				295,-			





Gestell: Edelstahl poliert (-1), Edelstahl gebürstet (-2) oder Edelstahl lackiert (-8)

Schubkastenzargen: In allen Leder- und Mikrolederfarben, sowie Massivholzfarben wählbar

Schubkastenböden: In allen Leder- und Mikrolederfarben wählbar

Pulverlackfarben:

80 Sand	81 Choco	82 Schwarz	83 Weiß	84 Steingrau
85 Rostiges Eisen	86 Bronze	87 Taupe	89 Graphit	90 Blue Marine
92 Schilfgrün	93 Tannengrün	94 Rich Gold		

Preisgruppe 1

Pantex

73 Weiß matt
72 Schwarz matt
71 Mocca matt
77 Taupe matt
79 Graphit matt
74 Steingrau matt
76 Kiesel matt
78 Perlbronze matt
75 Perlgold matt

Preisgruppe 2

Leder

13 Weiß
12 Schwarz
11 Choco
07 Taupe
09 Graphit
10 Sand
06 Nougat
20 Graublau

Preisgruppe 2

Mikroleder

01 Beige
02 Schlamm
03 Anthrazit
04 Braun
21 Taupe
22 Silbergrau
27 Rotorange
25 Antik Rosa
28 Ozeanblau
26 Flieder
23 Dunkelblau
24 Grün
30 Pistazie

Preisgruppe 3

Lack matt

43 Weiß matt
42 Schwarz matt
41 Mocca matt
44 Oxidrot matt
45 Graphit matt
48 Sand matt

Furnier

15 Eiche natur
14 Eiche fine dark
16 Nussbaum
19 Nussbaum choco

Preisgruppe 4

Lack Hochglanz

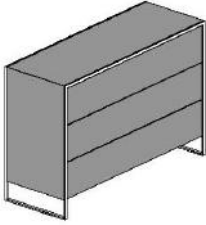
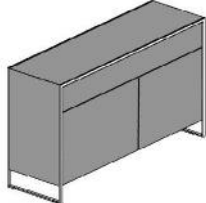
33 Weiß Hochglanz
32 Schwarz Hochglanz
31 Mocca Hochglanz
34 Oxidrot Hochglanz
35 Graphit Hochglanz
38 Sand Hochglanz

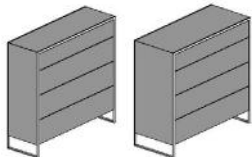
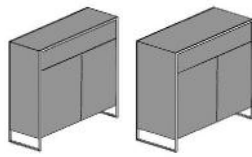
Edelfurnier



17 Makassar





Beschreibung	B cm	H cm	T cm	Preisgruppe			
Smart Kommode - 3 große, durchgängige Schubkästen mit Synchronauszug, Push to Open - Höhe Schubkastenfront: 22 cm 	120	80	45	Pantex	Leder / Mikroleder	Lack matt / Furnier	Lack HGL / Edelfurnier
				Art.-Nr 223 012 00_ Oberfläche / Gestellfarbe			
				3.487,-	3.819,-	4.380,-	4.907,-
	140	80	45	Art.-Nr 223 014 00_ Oberfläche / Gestellfarbe			
				3.677,-	3.971,-	4.589,-	5.163,-
Smart Kommode - 1 großer, durchgängiger Schubkasten mit Synchronauszug, Push to Open - 2 Türen mit Push to Open - Höhe Schubkastenfront: 14,7 cm 	120	80	45	Art.-Nr 223 012 0__ Oberfläche / Gestellfarbe			
				3.487,-	3.819,-	4.380,-	4.907,-
	140	80	45	Art.-Nr 223 014 0__ Oberfläche / Gestellfarbe			
				3.677,-	3.971,-	4.589,-	5.163,-
	Aufpreis Sonderfarben Korpus: RAL, NCS oder Sikkens				-	-	285,-
Aufpreis Gestell lackiert				162,-			
3-fach Steckdose im Schubkasten Kabelausschl. hinter Rückwand Kabellänge 2 m				Bitte unbedingt bei der Bestellung angeben - Länderkennung			
				323,-			
Qi-Loading für Mobilgeräte Kabelloses Laden, unsichtbar integriert, mit Markierung Ladefläche. Einbauposition: Oberboden - links oder rechts 150 mm von der Seitenkante, 165 mm von der Vorderkante. Weitere Informationen auf Seite 140.				Nur in Verbindung mit Verkabelungszubehör möglich !			
				295,-			

Beschreibung	B cm	H cm	T cm	Preisgruppe			
Smart Kommode 100 cm breit - 4 Schubkästen - oberer Schubkasten: 14,7 cm Höhe - untere Schubkästen: 21,8 cm Höhe - Nutzmaße Schub 90 x 23,4/36,4 cm - optional mit Schuheinsatz  Tiefe 32 cm Tiefe 45 cm	100	95	32	Pantex	Leder / Mikroleder	Lack matt / Furnier	Lack HGL / Edelfurnier
			oder	223 110 0 _ _ Oberfläche / Gestellfarbe / Tiefe			
			45	3.392,-	3.724,-	4.285,-	4.812,-
Smart Kommode 100 cm breit - 1 Schubkasten Push to Open - 2 Türen, mit Push to Open, 2 E-Böden - oberer Schubkasten: 14,7 cm Höhe  Tiefe 32 cm Tiefe 45 cm	100	95	32	223 110 0 _ _ Oberfläche / Gestellfarbe / Tiefe			
			oder				
			45	3.392,-	3.724,-	4.285,-	4.812,-
Aufpreis Gestell lackiert				162,-			
Aufpreis Sonderfarben Korpus: RAL, NCS oder Sikkens				-	-	285,-	494,-
Aufpreis Schuheinsatz 100/45 je Schub Smart Kommode Breite 100 cm Tiefe 45 cm Nutzmaße Schub 90 x 36,4 cm je nach Schuhgröße passend für 3-4 Paar Schuhe quer Bestehend aus: 1 x Ledereinlage und 2 x Schrägauflage pulverbeschichtet Metall schwarz				Art.-Nr. 223 100 998			
				162,-			
Aufpreis Schuheinsatz 100/32 je Schub für Smart Kommode Breite 100 cm Tiefe 32 cm Nutzmaße Schub 90 x 23 cm je nach Schuhgröße passend für 4-5 Paar Schuhe längs Bestehend aus: 1 x Ledereinlage				Art.-Nr. 223 100 999			
				95,-			
3-fach Steckdose im Schubkasten Kabelauslass hinter Rückwand Kabellänge 2 m				Bitte unbedingt bei der Bestellung angeben - Länderkennung - Seite Kabelauslass links / rechts			
				323,-			
Qi-Loading für Mobilgeräte Kabelloses Laden, unsichtbar integriert, mit Markierung Ladefläche. Einbauposition: Oberboden - links oder rechts 150 mm von der Seitenkante, 165 mm von der Vorderkante. Weitere Informationen auf Seite 140.				Nur in Verbindung mit Verkabelungszubehör möglich !			
				295,-			

Beschreibung	B cm	H cm	T cm	Preisgruppe			
Smart Kommode 50 cm breit - 5 Schubkästen - oberer Schubkasten: 14,7 cm Höhe - untere Schubkästen: 21,8 cm Höhe - Nutzmaße Schub 40 x 23,4/36,4 cm  Tiefe 32 cm Tiefe 45 cm	50	117	32	Pantex	Leder / Mikroleder	Lack matt / Furnier	Lack HGL / Edelfurnier
			oder	Art.-Nr. 223 105 0 _ _ Tiefe/Preisgruppe			
			45	3.658,-	3.905,-	4.570,-	5.140,-
Smart Kommode 50 cm breit - 2 Schubkästen / 1 Tür - obere Schubkasten: 14,7 cm Höhe - Nutzmaße Schub 40 x 23,4/36,4 cm 	50	117	32	Art.-Nr. 223 105 9 _ _ Tiefe/Preisgruppe			
			oder 45	3.563,-	3.810,-	4.475,-	5.045,-
Smart Kommode 50 cm breit - 4 Schubkästen - oberer Schubkasten: 14,7 cm Höhe - unterer Schubkasten: 21,8 cm Höhe - Nutzmaße Schub 40 x 23,4/36,4 cm 	50	95	32	Art.-Nr. 223 105 9 _ _ Tiefe/Preisgruppe			
			oder 45	3.563,-	3.810,-	4.475,-	5.045,-
Aufpreis Gestell lackiert				162,-			
Aufpreis Sonderfarben: RAL oder NCS				-	-	285,-	494,-
3-fach Steckdose im Schubkasten Kabelauslass hinter Rückwand Kabellänge 2 m				Bitte unbedingt bei der Bestellung angeben - Länderkennung - Seite Kabelauslass links / rechts			
				323,-			
Qi-Loading für Mobilgeräte Kabelloses Laden, unsichtbar integriert, mit Markierung Ladefläche. Einbauposition: Oberboden - links oder rechts 150 mm von der Seitenkante, 165 mm von der Vorderkante. Weitere Informationen auf Seite 140.				Nur in Verbindung mit Verkabelungszubehör möglich !			
				295,-			





Smart Nachtschränke





3-fach Steckdose im Schubkasten



3-fach Steckdose an der Rückwand



Smart Nachtschränke

Breite: 50cm

Fünf verschiedene Höhen: 30cm, 40cm, 50cm, 60cm, 70cm

Höhe der Schubkastenfront: 15cm

Gestell: Edelstahl poliert (-1), Edelstahl gebürstet (-2) oder Edelstahl lackiert (-8)

Schubkastenzargen: In allen Leder- und Mikrolederfarben, sowie Massivholzfarben wählbar

Schubkastenböden: In allen Leder- und Mikrolederfarben wählbar

Pulverlackfarben:

80 Sand	81 Choco	82 Schwarz	83 Weiß	84 Steingrau
85 Rostiges Eisen	86 Bronze	87 Taupe	89 Graphit	90 Blue Marine
92 Schilfgrün	93 Tannengrün	94 Rich Gold		

Preisgruppe 1

Pantex

73 Weiß matt
72 Schwarz matt
71 Mocca matt
77 Taupe matt
79 Graphit matt
74 Steingrau matt
76 Kiesel matt
78 Perlbronze matt
75 Perlgold matt

Preisgruppe 2

Leder

13 Weiß
12 Schwarz
11 Choco
07 Taupe
09 Graphit
10 Sand
06 Nougat
20 Graublau

Preisgruppe 2

Mikroleder

01 Beige
02 Schlamm
03 Anthrazit
04 Braun
21 Taupe
22 Silbergrau
27 Rotorange
25 Antik Rosa
28 Ozeanblau
26 Flieder
23 Dunkelblau
24 Grün
30 Pistazie

Preisgruppe 3

Lack matt

43 Weiß matt
42 Schwarz matt
41 Mocca matt
44 Oxidrot matt
45 Graphit matt
48 Sand matt

Preisgruppe 4

Lack Hochglanz

33 Weiß Hochglanz
32 Schwarz Hochglanz
31 Mocca Hochglanz
34 Oxidrot Hochglanz
35 Graphit Hochglanz
38 Sand Hochglanz

Furnier

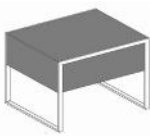

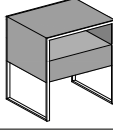

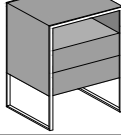
15 Eiche natur
14 Eiche fine dark
16 Nussbaum
19 Nussbaum choco

Edelfurnier

17 Makassar



weitere Bilder
und Videos

Beschreibung	B cm	H cm	T cm	Preisgruppe			
Breite 50 cm - 1 Schubkasten 	50	30	50	Pantex	Leder / Mikroleder	Lack matt / Furnier	Lack HGL / Edelfurnier
		40		Art.-Nr. 222 150 _0_ Oberfläche / Gestellfarbe			
		50		1.786,-	1.919,-	2.366,-	2.831,-
		60					
Breite 50 cm - 2 Schubkästen 	50	40	50	Art.-Nr. 222 250 _0_ Oberfläche / Gestellfarbe			
		50		1.919,-	2.071,-	2.632,-	3.050,-
		60					
		70					
Breite 50 cm - 1 Nische / 1 Schubkasten 	50	40	50	Art.-Nr. 222 250 _1_ Oberfläche / Gestellfarbe			
		50		1.919,-	2.071,-	2.632,-	3.050,-
		60					
		70					
Breite 50 cm - 3 Schubkästen 	50	60	50	Art.-Nr. 222 350 _0_ Oberfläche / Gestellfarbe			
		70		2.109,-	2.413,-	2.831,-	3.259,-
Breite 50 cm - 1 Nische / 2 Schubkästen 	50	60	50	Art.-Nr. 222 350 _1_ Oberfläche / Gestellfarbe			
		70		2.109,-	2.413,-	2.831,-	3.259,-
Aufpreis Sonderhöhen (zwischen den Standardmaßen)				361,-			
Aufpreis Sonderfarben Korpus: RAL, NCS oder Sikkens				-	-	285,-	494,-
Aufpreis Gestell lackiert				162,-			
Nischenbeleuchtung				456,-			
3-fach Steckdose im Schubkasten Kabelauslass hinter Rückwand Kabellänge 2 m.				Bitte unbedingt bei der Bestellung angeben - Länderkennung			
				323,-			
3-fach Steckdose hinter der Rückwand Kabelauslass hinter Rückwand Kabellänge 2 m.				Bitte unbedingt bei der Bestellung angeben - Länderkennung			
				323,-			
3-fach Steckdose Vollausrüstung 3-fach Steckdose im Schubkasten und hinter der Rückwand kombiniert				Bitte unbedingt bei der Bestellung angeben - Länderkennung			
				637,-			
Qi-Loading für Mobilgeräte Kabelloses Laden, unsichtbar integriert, mit Markierung Ladefläche. Einbauposition: Oberboden - links oder rechts 100 mm von der Seitenkante 110 mm von der Vorderkante. Weitere Informationen auf Seite 140.				Nur in Verbindung mit Verkabelungszubehör möglich !			
				295,-			

Smart Nachtschränke

Breite: 70cm

Drei verschiedene Höhen: 30cm, 40cm, 50cm

Gestell: Edelstahl poliert (-1), Edelstahl gebürstet (-2) oder Edelstahl lackiert (-8)

Schubkastenzargen: In allen Leder- und Mikrolederfarben, sowie Massivholzfarben wählbar

Schubkastenböden: In allen Leder- und Mikrolederfarben wählbar

Pulverlackfarben:

80 Sand	81 Choco	82 Schwarz	83 Weiß	84 Steingrau
85 Rostiges Eisen	86 Bronze	87 Taupe	89 Graphit	90 Blue Marine
92 Schilfgrün	93 Tannengrün	94 Rich Gold		

Preisgruppe 1

Pantex

73 Weiß matt
72 Schwarz matt
71 Mocca matt
77 Taupe matt
79 Graphit matt
74 Steingrau matt
76 Kiesel matt
78 Perlbronze matt
75 Perlgold matt

Preisgruppe 2

Leder

13 Weiß
12 Schwarz
11 Choco
07 Taupe
09 Graphit
10 Sand
06 Nougat
20 Graublau

Preisgruppe 2

Mikroleder

01 Beige
02 Schlamm
03 Anthrazit
04 Braun
21 Taupe
22 Silbergrau
27 Rotorange
25 Antik Rosa
28 Ozeanblau
26 Flieder
23 Dunkelblau
24 Grün
30 Pistazie

Preisgruppe 3

Lack matt

43 Weiß matt
42 Schwarz matt
41 Mocca matt
44 Oxidrot matt
45 Graphit matt
48 Sand matt

Furnier

15 Eiche natur
14 Eiche fine dark
16 Nussbaum
19 Nussbaum choco

Preisgruppe 4

Lack Hochglanz



33 Weiß Hochglanz
32 Schwarz Hochglanz
31 Mocca Hochglanz
34 Oxidrot Hochglanz
35 Graphit Hochglanz
38 Sand Hochglanz

Edelfurnier

17 Makassar



 weitere Bilder
und Videos

Beschreibung	B cm	H cm	T cm	Preisgruppe			
Breite 70 cm - 1 Schubkasten 				Pantex	Leder / Mkroleder	Lack matt / Furnier	Lack HGL / Edelfurnier
	70	30	50	Art.-Nr. 222 170 _ 0 _			
	70	40	50	Oberfläche / Gestellfarbe			
	70	50	50	1.919,-	2.071,-	2.508,-	2.993,-
Breite 70 cm - 2 Schubkästen 				Art.-Nr. 222 270 _ 0 _			
	70	40	50	Oberfläche / Gestellfarbe			
	70	50	50	2.109,-	2.347,-	2.774,-	3.154,-
Aufpreis Gestell lackiert				162,-			
Sonderhöhen (zwischen den Standardmaßen)				361,-			
Aufpreis Sonderfarben Korpus: RAL, NCS oder Sikkens				-	-	285,-	494,-
3-fach Steckdose im Schubkasten Kabelauslass hinter Rückwand Kabellänge 2 m				Bitte unbedingt bei der Bestellung angeben - Länderkennung			
				323,-			
3-fach Steckdose hinter der Rückwand Kabelauslass hinter Rückwand Kabellänge 2 m				Bitte unbedingt bei der Bestellung angeben - Länderkennung			
				323,-			
3-fach Steckdose Volllausstattung 3-fach Steckdose im Schubkasten und hinter der Rückwand kombiniert				Bitte unbedingt bei der Bestellung angeben - Länderkennung			
				637,-			
Qi-Loading für Mobilgeräte mit Qi-Ladefunktion Kabelloses Laden, unsichtbar integriert, mit Markierung Ladefläche. Einbauposition: Oberboden - links oder rechts 100 mm von der Seitenkante 110 mm von der Vorderkante. Weitere Informationen auf Seite 140.				Nur in Verbindung mit Verkabelungszubehör möglich !			
				295,-			

Minimize Round Nachtschrank / Beistelltisch

Verschiedene Höhen: 40 cm, 50 cm, 60 cm

Höhe der Schubkastenfront: 15 cm

Gestell: Edelstahl poliert (-1), Edelstahl gebürstet (-2) oder Edelstahl lackiert (-8)

Schubkastenblock: Edelstahl lackiert (-8)

Schubkastenzargen: In allen Leder- und Mikrolederfarben, sowie Massivholzfarben wählbar

Schubkastenböden: In allen Leder- und Mikrolederfarben wählbar

Platte: in allen Oberflächen, Preis je Preisgruppe

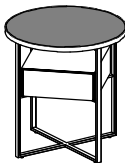
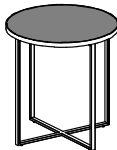
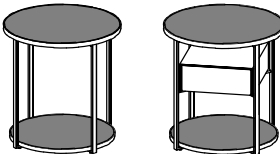
Pulverlackfarben:

80 Sand	81 Choco	82 Schwarz	83 Weiß	84 Steingrau
85 Rostiges Eisen	86 Bronze	87 Taupe	89 Graphit	90 Blue Marine
92 Schilfgrün	93 Tannengrün	94 Rich Gold		

Preisgruppe 1	Preisgruppe 2	Preisgruppe 2	Preisgruppe 3	Preisgruppe 4	Preisgruppe 5
Pantex	Leder	Mikroleder	Lack matt	Lack Hochglanz	Stein
73 Weiß matt	13 Weiß	01 Beige	43 Weiß matt	33 Weiß Hochglanz	S1 Titanium Black
72 Schwarz matt	12 Schwarz	02 Schlamm	42 Schwarz matt	32 Schwarz Hochglanz	S2 Macaubas Grey
71 Mocca matt	11 Choco	03 Anthrazit	41 Mocca matt	31 Mocca Hochglanz	S3 Mahal Taupe
77 Taupe matt	07 Taupe	04 Braun	44 Oxidrot matt	34 Oxidrot Hochglanz	
79 Graphit matt	09 Graphit	21 Taupe	45 Graphit matt	35 Graphit Hochglanz	
74 Steingrau matt	10 Sand	22 Silbergrau	48 Sand matt	38 Sand Hochglanz	
76 Kiesel matt	06 Nougat	27 Rotorange			
78 Perlbronze matt	20 Graublau	25 Antik Rosa	Furnier	Edelfurnier	
75 Perlgold matt		28 Ozeanblau	15 Eiche natur	17 Makassar	
		26 Flieder	14 Eiche fine dark		
		23 Dunkelblau	16 Nussbaum		
		24 Grün	19 Nussbaum choco		
		30 Pistazie			



weitere Bilder
und Videos

Beschreibung	D cm	H cm	Preisgruppe				
Minimize Round 48 Plus - 1 Schubkasten - Höhe Schubkastenfront: 12 cm 	48	40	Art.-Nr. 230 _04 80 _ Oberfläche / Gestellfarbe				
		50	1.663,-	1.796,-	2.081,-	2.242,-	2.271,-
		60					
Minimize Round 48 	48	40	Art.-Nr. 230 004 8__ Oberfläche / Gestellfarbe				
		50	1.273,-	1.340,-	1.577,-	1.758,-	1.796,-
		60					
Aufpreis Gestell lackiert			162,-				
Aufpreis Sonderhöhe			361,-				
Aufpreis Sonderfarben Platte: RAL, NCS oder Sikkens			-	-	285,-	494,-	-
Unterboden Option - Aufpreis nach Preisgruppe 	42	40	Art.-Nr. 230 204 8__ Oberfläche / Gestellfarbe				
		50	352,-	485,-	770,-	931,-	960,-
		60					
Aufpreis Metallring lackiert:			162,-				



S100 Nachtschränke

Verschiedene Höhen: 25 cm, 36 cm, 51 cm

Durchmesser: 50 cm

Kommoden, längsoval, 3 Größen:

91 x 122 x 50 cm (BxHxT) mit 4 Schubkästen

160 x 80 x 50 cm (BxHxT) mit 4 Schubkästen

180 x 80 x 50 cm (BxHxT) mit 4 Schubkästen

Ausführungen Ober- Unterboden und Fronten:

Nussbaum, Nussbaum Choco, Eiche Natur, Eiche Tobacco massiv

Ausführungen Korpusseiten:

Leder und Mikrolederfarben

Preisgruppe 2

Leder

13 Weiß
12 Schwarz
11 Choco
07 Taupe
09 Graphit
10 Sand
06 Nougat
20 Graublau

Preisgruppe 2

Mikroleder

01 Beige
02 Schlamm
03 Anthrazit
04 Braun
21 Taupe
22 Silbergrau
27 Rotorange
25 Antik Rosa
28 Ozeanblau
26 Flieder
23 Dunkelblau
24 Grün
30 Pistazie

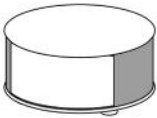
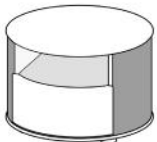
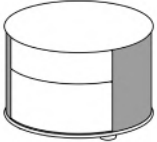
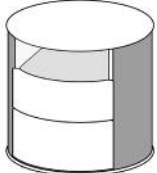
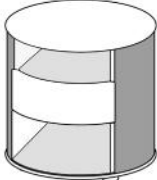
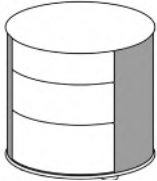
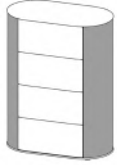
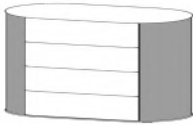
Preisgruppe 6

Massivholz

W1 Nussbaum Natur massiv
W9 Nussbaum Choco massiv
W3 Eiche Natur massiv
W5 Eiche Tobacco massiv



weitere Bilder
und Videos

Beschreibung	D cm	H cm	Preisgruppe 6
Ø 50 cm, Höhe 25 cm - 1 Schubkasten - Höhe Schubkastenfront: 17,2 cm 	50	25	Massivholz
			Art.-Nr. 109 204 00_ Oberfläche / Lederfarbe
			2.233,-
Ø 50 cm, Höhe 36 cm - 1 Nische / 1 Schubkasten - Höhe Nische 11,4 cm - Höhe Schubkastenfront: 17,2 cm 	50	36	Art.-Nr. 109 404 00_ Oberfläche / Lederfarbe
			2.546,-
Ø 50 cm, Höhe 36 cm - 2 Schubkästen - Höhe Schubkastenfront: 10,8 cm / 17,2 cm 	50	36	Art.-Nr. 109 404 10_ Oberfläche / Lederfarbe
			2.746,-
Ø 50 cm, Höhe 51 cm - 1 Nische / 2 Schubkästen - Höhe Nische 11,4 cm - Höhe Schubkastenfront: 14 cm / 17,2 cm 	50	51	Art.-Nr. 109 604 00_ Oberfläche / Lederfarbe
			2.850,-
Ø 50 cm, Höhe 51 cm - 2 Nischen / 1 Schubkasten - Höhe 1. Nische 11,4 cm - Höhe Schubkastenfront: 14 cm - Höhe 2. Nische 17,2 cm 	50	51	Art.-Nr. 109 604 20_ Oberfläche / Lederfarbe
			2.755,-
Ø 50 cm, Höhe 51 cm - 3 Schubkästen - Höhe Schubkastenfront: 10,8 / 14 / 17,2 cm 	50	51	Art.-Nr. 109 604 10_ Oberfläche / Lederfarbe
			3.050,-
91x122x50 cm (BxHxT) - 4 Schubkästen - Höhe Schubkastenfront 28,4 cm 	91	122	Art.-Nr. 109 706 00_ Oberfläche / Lederfarbe
			5.073,-
160/180 x 80 x 50 cm /BxHxT) - 4 Schubkästen - Höhe Schubkastenfront: 17,2 cm 	160	80	Art.-Nr. 109 706_101/201 Oberfläche / Lederfarbe
	180	80	5.881,- 6.204,-
Nischenbeleuchtung			456,-

5 | Tische & Co



S-Serie Esstisch

84



Flat Servierwagen

90



Minimize Beistell-/Couchtische

94



Drive & S-Serie Couchtische

102



S200 Couchtisch

108



Up Beistelltisch

110

S100 Esstisch

Zwei verschiedene Formen: rechteckig und rund

Tischplatte Massivholz: In Nussbaum, Nussbaum Choco, Eiche Natur, Eiche Tobacco

Tischwangen: Untergestelle in allen Pulverfarben lackiert

Metallfarbe der Abschlussleiste unter der Wange: Aluminium poliert oder Pulverlackiert gegen Aufpreis

Pulverlackfarben:

80 Sand	81 Choco	82 Schwarz	83 Weiß	84 Steingrau
85 Rostiges Eisen	86 Bronze	87 Taupe	89 Graphit	90 Blue Marine
92 Schilfgrün	93 Tannengrün	94 Rich Gold		

Preisgruppe 6

Massivholz




W1 Nussbaum Natur massiv
W9 Nussbaum Choco massiv
W3 Eiche Natur massiv
W5 Eiche Tobacco massiv



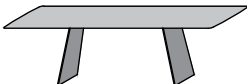


 weitere Bilder
und Videos









<div>Beschreibung</div> <div></div>	B cm	H cm	T cm	Tischprofil S100	Tischprofil S200
					
Massivholz					
Tisch oval 260	260	75	120	Art.-Nr. 106 260 201	Art.-Nr. 126 260 201
				8.835,-	8.835,-
Tisch oval 240	240	75	110	Art.-Nr. 106 240 201	Art.-Nr. 126 240 201
				7.477,-	7.477,-
Tisch oval 220	220	75	110	Art.-Nr. 106 220 201	Art.-Nr. 126 220 201
				7.144,-	7.144,-
Tisch oval 200	200	75	100	Art.-Nr. 106 200 201	Art.-Nr. 126 200 201
				6.612,-	6.612,-
Tisch oval 180	180	75	90	Art.-Nr. 106 180 201	Art.-Nr. 126 180 201
				6.175,-	6.175,-
Aufpreis Metall Abschlussleiste lackiert				162,-	

Sondermaße sowie Sondereinbauten auf Anfrage möglich
z.B. 3,00m x 1,25m

<div>Beschreibung</div> <div></div>	B cm	H cm	T cm	Tischprofil S100	Tischprofil S200
					
Massivholz					
Tisch rechteckig 260	260	75	100	Art.-Nr. 106 260 006	Art.-Nr. 126 260 006
				7.885,-	7.885,-
Tisch rechteckig 240	240	75	100	Art.-Nr. 106 240 006	Art.-Nr. 126 240 006
				7.382,-	6.194,-
Tisch rechteckig 220	220	75	100	Art.-Nr. 106 220 006	Art.-Nr. 126 220 006
				7.144,-	7.144,-
Tisch rechteckig 200	200	75	100	Art.-Nr. 106 200 006	Art.-Nr. 126 200 006
				6.517,-	6.517,-
Tisch rechteckig 180	180	75	100	Art.-Nr. 106 180 006	Art.-Nr. 126 180 006
				6.175,-	6.175,-
Aufpreis Metall Abschlussleiste lackiert				162,-	
Sondermaße sowie Sondereinbauten auf Anfrage möglich z.B. Durchmesser 5,00m x 1,20m					

<div>Beschreibung</div> <div></div>	B cm	H cm	T cm	Tischprofil S100	Tischprofil S200
					
Tisch rund 200	200	75	200	Massivholz	
				Art.-Nr. 106 200 106	Art.-Nr. 126 200 106
Tisch rund 180	180	75	180	10.251,-	10.251,-
				Art.-Nr. 106 180 106	Art.-Nr. 126 180 106
Tisch rund 160	160	75	160	8.987,-	8.987,-
				Art.-Nr. 106 160 106	Art.-Nr. 126 160 106
				8.379,-	8.379,-
Aufpreis Metall Abschlussleiste lackiert				162,-	
Sondermaße sowie Sondereinbauten auf Anfrage möglich z.B. Durchmesser 2,60m x Lazy Susan 1,80m					

Lazy Susan		ø 105		ø 85	
kugelgelagerter Drehteller aus Naturstein für Esstisch rund					
	Titanium black	105 920 000	2.442,-	105 920 100	2.204,-
	Macaubas grey	105 921 000		105 921 100	
	Mahal taupe	105 922 000		105 922 100	


Länge & Breite sowie **Technikeinbauten** auf Wunsch möglich!
(Auszugstisch ausgenommen)



Länge 4,50m x 1,20m





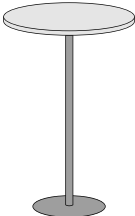


Durchmesser 2,60m x Lazy Susan 1,80m



Stehtisch, Durchmesser 70cm



Beschreibung	B cm	H cm	T cm	Tischprofil S100	
					
Auszugstisch rechteckig 200/300cm Der Auszugstisch lässt sich um 1m verlängern. Die Tischplatte wird beim ausziehen automatisch zentriert. Der Übergang wird mittels einer Metallsperre abgedeckt. 	200	75	100	Massivholz	
				Art.-Nr. 106 200 301	
				10.792,-	
Aufpreis Metall Abschlussleiste lackiert				162,-	

Beschreibung	D cm	H cm	Tischprofil S100	Tischprofil S200
Stehtisch rund 70  Tischplatte: 70cm durchmesser Bodenplatte: 45cm durchmesser	70	110		
			Massivholz	
			Art.-Nr. 106 070 101	Art.-Nr. 106 070 101
			1.701,-	1.701,-

Gestell: Edelstahl poliert (-1), Edelstahl gebürstet (-2) oder Edelstahl lackiert (-8)

Pulverlackfarben:

80 Sand	81 Choco	82 Schwarz	83 Weiß	84 Steingrau
85 Rostiges Eisen	86 Bronze	87 Taupe	89 Graphit	90 Blue Marine
92 Schilfgrün	93 Tannengrün	94 Rich Gold		

Preisgruppe 1	Preisgruppe 2	Preisgruppe 2	Preisgruppe 3	Preisgruppe 4	Preisgruppe 5
Pantex	Leder	Mikroleder	Lack matt	Lack Hochglanz	Stein
73 Weiß matt	13 Weiß	01 Beige	43 Weiß matt	33 Weiß Hochglanz	S1 Titanium Black
72 Schwarz matt	12 Schwarz	02 Schlamm	42 Schwarz matt	32 Schwarz Hochglanz	S2 Macaubas Grey
71 Mocca matt	11 Choco	03 Anthrazit	41 Mocca matt	31 Mocca Hochglanz	S3 Mahal Taupe
77 Taupe matt	07 Taupe	04 Braun	44 Oxidrot matt	34 Oxidrot Hochglanz	
79 Graphit matt	09 Graphit	21 Taupe	45 Graphit matt	35 Graphit Hochglanz	
74 Steingrau matt	10 Sand	22 Silbergrau	48 Sand matt	38 Sand Hochglanz	
76 Kiesel matt	06 Nougat	27 Rotorange			
78 Perlbronze matt	20 Graublau	25 Antik Rosa			
75 Perlgold matt		28 Ozeanblau	Furnier	Edelfurnier	
		26 Flieder	15 Eiche natur	17 Makassar	
		23 Dunkelblau	14 Eiche fine dark		
		24 Grün	16 Nussbaum		
		30 Pistazie	19 Nussbaum choco		


Glas

G90 Klar
G92 Schwarz
G95 Grau
G96 Bronze










Beschreibung	B cm	H cm	T cm	Preisgruppe				
Flat Fix - Servierwagen mit Rahmen - Rollen aus Edelstahl mit Gummilauffläche - maximale Belastung je Boden 10kg gleichmäßig verteilt 	67	74	42	Pantex	Leder / Mikroleder	Lack matt / Furnier /Glas	Lack HGL / Edelfurnier	Stein
				Art.-Nr. 218 000 00_ Oberfläche / Gestellfarbe				
				1.606,-	1.720,-	2.100,-	2.347,-	2.708,-
Aufpreis Gestell lackiert (ohne Rollen) Rollen nicht pulverfähig				162,-				
Seitenblenden der Rollen lackiert				ohne Aufpreis				
Aufpreis Sonderfarben Böden: RAL, NCS oder Sikkens				-	-	285,-	494,-	-

Zubehör:

Flaschenhalter (für 3 Flaschen) Größe der Ausschnitte 90 x 90 mm 	33	10	12	Art.-Nr. 218 400 000 Farbe Metall
				304,-
Tablett klein mit Lederboden 	34	3	34	Art.-Nr. 218 410 000 Bitte die Farbe des Leders /Mikroleders auf der Bestellung angeben
				257,-
Tablett groß mit Lederboden 	62	3	34	Art.-Nr. 218 420 000 Bitte die Farbe des Leders /Mikroleders auf der Bestellung angeben
				371,-
Aufpreis je Tablett / Flaschenhalter lackiert				162,-





Minimize Beistell- und Couchtisch

Gestell: Edelstahl poliert (-1), Edelstahl gebürstet (-2) oder Edelstahl lackiert (-8)






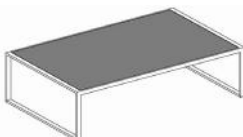
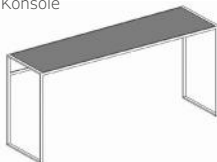
Pulverlackfarben:

80 Sand	81 Choco	82 Schwarz	83 Weiß	84 Steingrau
85 Rostiges Eisen	86 Bronze	87 Taupe	89 Graphit	90 Blue Marine
92 Schilfgrün	93 Tannengrün	94 Rich Gold		

Preisgruppe 1	Preisgruppe 2	Preisgruppe 2	Preisgruppe 3	Preisgruppe 4	Preisgruppe 5
Pantex	Leder	Mikroleder	Lack matt	Lack Hochglanz	Stein
73 Weiß matt	13 Weiß	01 Beige	43 Weiß matt	33 Weiß Hochglanz	S1 Titanium Black
72 Schwarz matt	12 Schwarz	02 Schlamm	42 Schwarz matt	32 Schwarz Hochglanz	S2 Macaubas Grey
71 Mocca matt	11 Choco	03 Anthrazit	41 Mocca matt	31 Mocca Hochglanz	S3 Mahal Taupe
77 Taupe matt	07 Taupe	04 Braun	44 Oxidrot matt	34 Oxidrot Hochglanz	
79 Graphit matt	09 Graphit	21 Taupe	45 Graphit matt	35 Graphit Hochglanz	
74 Steingrau matt	10 Sand	22 Silbergrau	48 Sand matt	38 Sand Hochglanz	
76 Kiesel matt	06 Nougat	27 Rotorange			
78 Perlbronze matt	20 Graublau	25 Antik Rosa	Furnier	Edelfurnier	
75 Perlgold matt		28 Ozeanblau	15 Eiche natur	17 Makassar	
		26 Flieder	14 Eiche fine dark		
		23 Dunkelblau	16 Nussbaum		
		24 Grün	19 Nussbaum choco		
		30 Pistazie			
			Glas		
			G90 Klar		
			G92 Schwarz		
			G95 Grau		
			G96 Bronze		







 weitere Bilder
und Videos

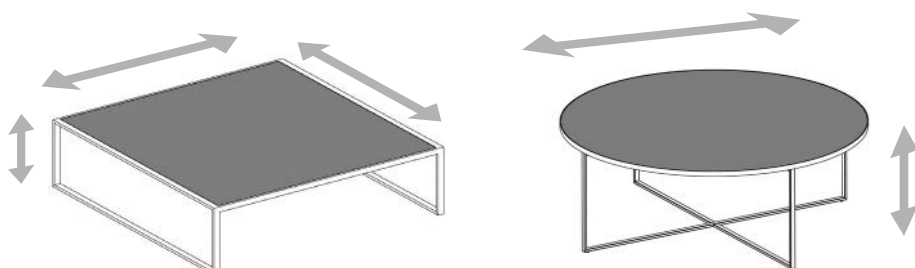


Beschreibung	B cm	H cm	T cm	Preisgruppe				
<div>Minimize 42</div> <div></div>	42	52	42	Pantex	Leder/ Mikroleder	Lack matt / Furnier / Glas	Lack HGL / Edelfurnier	Stein
				Art.-Nr. 206 004 20 _ Oberfläche / Gestellfarbe				
				817,-	884,-	1.017,-	1.102,-	1.197,-
<div>Minimize 48</div> <div></div>	48	60	48	Art.-Nr. 206 004 80 _ Oberfläche / Gestellfarbe				
				865,-	1.007,-	1.150,-	1.235,-	1.292,-
<div>Minimize 60</div> <div></div>	60	36	60	Art.-Nr. 206 006 00 _ Oberfläche / Gestellfarbe				
				1.045,-	1.169,-	1.349,-	1.416,-	1.843,-
<div>Minimize 80</div> <div></div>	80	36	80	Art.-Nr. 206 008 00 _ Oberfläche / Gestellfarbe				
				1.235,-	1.359,-	1.530,-	1.672,-	2.385,-
<div>Minimize 100</div> <div></div>	100	36	100	Art.-Nr. 206 010 00 _ Oberfläche / Gestellfarbe				
				1.539,-	1.672,-	1.815,-	2.157,-	3.297,-
<div>Minimize 120</div> <div></div>	120	36	70	Art.-Nr. 206 012 00 _ Oberfläche / Gestellfarbe				
				1.539,-	1.672,-	1.815,-	2.157,-	3.059,-
<div>Minimize Konsole</div> <div></div>	140	80	35	Art.-Nr. 206 014 00 _ Oberfläche / Gestellfarbe				
				1.539,-	1.672,-	1.815,-	2.157,-	2.470,-
Aufpreis Gestell lackiert				162,-				
Aufpreis Platte Sonderfarben: RAL, NCS oder Sikkens				-	-	285,-	494,-	-
Sondermaße (Achtung: Produktionszeit 14 Wochen)								
Änderung der Höhe auf Wunschmaß vergrößern der Höhe statisch limitiert						361,-		
Änderung Breite / Höhe / Tiefe auf Wunschmaß vergrößern der Höhe statisch limitiert Breite und Tiefe nur verkleinern						485,- Pantex & Leder 580,- Lack / Furnier / Glas 684,- Stein		



weitere Bilder
und Videos

Beschreibung	D cm	H cm	Preisgruppe				
<div>Minimize Round 42</div> 	42	52	Pantex	Leder / Mikroleder	Lack matt / Furnier/Glas	Lack HGL / Edelfurnier	Stein
			Art.-Nr. 230 004 20 _ Oberfläche / Gestellfarbe				
			1.083,-	1.159,-	1.416,-	1.606,-	1.634,-
<div>Minimize Round 48</div> 	48	40	Art.-Nr. 230 004 8_ _ Oberfläche / Gestellfarbe				
	48	50					
	48	60	1.273,-	1.340,-	1.577,-	1.758,-	1.796,-
<div>Minimize Round 60</div> 	60	40	Art.-Nr. 230 006 00 _ Oberfläche / Gestellfarbe				
			1.577,-	1.710,-	1.938,-	2.480,-	3.544,-
<div>Minimize Round 80</div> 	80	36	Art.-Nr. 230 008 00 _ Oberfläche / Gestellfarbe				
			1.577,-	1.710,-	1.938,-	2.480,-	3.544,-
<div>Minimize Round 100</div> 	100	40	Art.-Nr. 230 010 00 _ Oberfläche / Gestellfarbe				
			1.805,-	1.948,-	2.147,-	2.651,-	4.199,-
<div>Minimize Round 120</div> 	120	44	Art.-Nr. 230 012 00 _ Oberfläche / Gestellfarbe				
			2.081,-	2.214,-	2.423,-	2.784,-	5.159,-
Aufpreis Gestell lackiert			162,-				
Aufpreis Platte Sonderfarben: RAL, NCS oder Sikkens			-	-	285,-	494,-	-
Sondermaße (Achtung: Produktionszeit 14 Wochen)							
Änderung der Höhe auf Wunschmaß vergrößern der Höhe statisch limitiert			361,-				



Gestell: Edelstahl poliert (-1), Edelstahl gebürstet (-2) oder Edelstahl lackiert (-8)

Schubkastenzargen: In allen Leder- und Mikrolederfarben, sowie Massivholzfarben wählbar

Schubkastenböden: In allen Leder- und Mikrolederfarben wählbar

Pulverlackfarben:

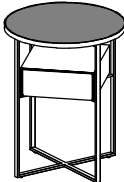


80 Sand	81 Choco	82 Schwarz	83 Weiß	84 Steingrau
85 Rostiges Eisen	86 Bronze	87 Taupe	89 Graphit	90 Blue Marine
92 Schilfgrün	93 Tannengrün	94 Rich Gold		

Preisgruppe 1	Preisgruppe 2	Preisgruppe 2	Preisgruppe 3	Preisgruppe 4	Preisgruppe 5
Pantex	Leder	Mikroleder	Lack matt	Lack Hochglanz	Stein
73 Weiß matt	13 Weiß	01 Beige	43 Weiß matt	33 Weiß Hochglanz	S1 Titanium Black
72 Schwarz matt	12 Schwarz	02 Schlamm	42 Schwarz matt	32 Schwarz Hochglanz	S2 Macaubas Grey
71 Mocca matt	11 Choco	03 Anthrazit	41 Mocca matt	31 Mocca Hochglanz	S3 Mahal Taupe
77 Taupe matt	07 Taupe	04 Braun	44 Oxidrot matt	34 Oxidrot Hochglanz	
79 Graphit matt	09 Graphit	21 Taupe	45 Graphit matt	35 Graphit Hochglanz	
74 Steingrau matt	10 Sand	22 Silbergrau	48 Sand matt	38 Sand Hochglanz	
76 Kiesel matt	06 Nougat	27 Rotorange			
78 Perlbronze matt	20 Graublau	25 Antik Rosa	Furnier	Edelfurnier	
75 Perlgold matt		28 Ozeanblau	15 Eiche natur	17 Makassar	
		26 Flieder	14 Eiche fine dark		
		23 Dunkelblau	16 Nussbaum		
		24 Grün	19 Nussbaum choco		
		30 Pistazie			

Glas

G90 Klar
G92 Schwarz
G95 Grau
G96 Bronze



Beschreibung	D cm	H cm	Preisgruppe				
Minimize Round 48 Plus - 1 Schubkasten - Höhe Schubkastenfront: 12 cm - 3 verschiedene Höhen 	48	40	Art.-Nr. 230 _04 80 _ Oberfläche / Gestellfarbe				
		50	1.663,-	1.796,-	2.081,-	2.242,-	2.271,-
		60					
Aufpreis Gestell lackiert:			162,-				
Aufpreis Sonderhöhe:			361,-				
Aufpreis Sonderfarben: RAL, NCS oder Sikkens			-	-	285,-	494,-	-
Sonderausführung: - Sonderwünsche wie Verkabelung, Knöpfe etc. auf Anfrage möglich							
Unterboden Option - Aufpreis nach Preisgruppe 	42	40	Art.-Nr. 230 204 8_ _ Oberfläche / Gestellfarbe				
		50	352,-	485,-	770,-	931,-	960,-
		60					
Aufpreis Metallring lackiert:			162,-				



2 Standard Größen: 100 x 100 cm und 120 x 80 cm

Bodenplatte, Mittelsäule und Bremse: Edelstahl poliert (-1), Edelstahl gebürstet (-2) oder Edelstahl lackiert (-8)

Funktionen: verschiebbare und höhenverstellbare Tischplatte

Pulverlackfarben:

80 Sand	81 Choco	82 Schwarz	83 Weiß	84 Steingrau
85 Rostiges Eisen	86 Bronze	87 Taupe	89 Graphit	90 Blue Marine
92 Schilfgrün	93 Tannengrün	94 Rich Gold		

Preisgruppe 1	Preisgruppe 2	Preisgruppe 2	Preisgruppe 3	Preisgruppe 4	Preisgruppe 5
Pantex	Leder	Mikroleder	Lack matt	Lack Hochglanz	Stein
73 Weiß matt	13 Weiß	01 Beige	43 Weiß matt	33 Weiß Hochglanz	S1 Titanium Black
72 Schwarz matt	12 Schwarz	02 Schlamm	42 Schwarz matt	32 Schwarz Hochglanz	S2 Macaubas Grey
71 Mocca matt	11 Choco	03 Anthrazit	41 Mocca matt	31 Mocca Hochglanz	S3 Mahal Taupe
77 Taupe matt	07 Taupe	04 Braun	44 Oxidrot matt	34 Oxidrot Hochglanz	
79 Graphit matt	09 Graphit	21 Taupe	45 Graphit matt	35 Graphit Hochglanz	
74 Steingrau matt	10 Sand	22 Silbergrau	48 Sand matt	38 Sand Hochglanz	
76 Kiesel matt	06 Nougat	27 Rotorange			
78 Perlbronze matt	20 Graublau	25 Antik Rosa			
75 Perlgold matt		28 Ozeanblau	Furnier	Edelfurnier	
		26 Flieder	15 Eiche natur	17 Makassar	
		23 Dunkelblau	14 Eiche fine dark		
		24 Grün	16 Nussbaum		
		30 Pistazie	19 Nussbaum choco		



Höhenverstellung



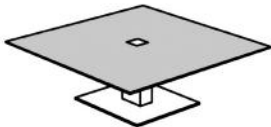
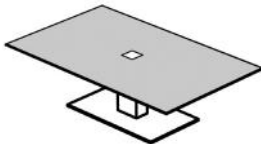
Tischplatte verschiebbar



Bremse zur Verschiebung der Platte



Fußpedal zur Höhenverstellung

Beschreibung	B cm	H cm	T cm	Preisgruppe				
Drive quadratisch Sockelplatte ca. 55 x 55 cm. Funktionen: Höhenverstellung und verschiebbare Tischplatte Stufenlose Höhenverstellung von 48 auf 68 cm mittels Gasdruckfeder und Fußpedal. Zusätzlich stufenloses Verschieben der Tischplatte in alle Richtungen um 30 cm. Lösen und Arretieren der Tischplatte in jeder Position durch Drehen der Metallscheibe in der Mitte der Tischplatte. 	100	48 bis 68	100	Pantex	Leder / Mikroleder	Lack matt / Furnier	Lack HGL / Edelfurnier	Stein
				Art.-Nr. 204 010 00 _ Oberfläche / Gestellfarbe				
				3.677,-	3.781,-	4.209,-	4.617,-	4.788,-
Drive rechteckig Sockelplatte ca. 70 x 50 cm. Funktionen: Höhenverstellung und verschiebbare Tischplatte Stufenlose Höhenverstellung von 48 auf 68 cm mittels Gasdruckfeder und Fußpedal. Zusätzlich stufenloses Verschieben der Tischplatte in alle Richtungen um 22/30 cm. Lösen und Arretieren der Tischplatte in jeder Position durch Drehen der Metallscheibe in der Mitte der Tischplatte. 	120	48 bis 68	80	Art.-Nr. 204 012 00 _ Oberfläche / Gestellfarbe				
				3.677,-	3.781,-	4.209,-	4.617,-	4.788,-
Aufpreis Metallteile lackiert (Bodenplatte, Mittelsäule, Fußpedal, Bremse)				276,-				
Aufpreis Platte Sonderfarben: RAL, NCS oder Sikkens				-	-	285,-	494,-	-
Sondergrößen nur mit Höhenverstellung möglich (ohne Verschiebefunktion)							Preis auf Anfrage	





S-Serie Couchtisch

2 Standard Größen: 100 x 100 cm und 120 x 80 cm

Massive Tischplatte in den Holzarten: Nussbaum Natur, Nussbaum Choco, Eiche Natur, Eiche Tobacco

Bodenplatte, Mittelsäule und Bremse: Edelstahl poliert (-1), Edelstahl gebürstet (-2) oder Edelstahl lackiert (-8)

Funktionen: verschiebbare und höhenverstellbare Tischplatte

Pulverlackfarben:

80 Sand

81 Choco

82 Schwarz

83 Weiß

84 Steingrau

85 Rostiges Eisen

86 Bronze

87 Taupe

89 Graphit

90 Blue Marine

92 Schilfgrün

93 Tannengrün

94 Rich Gold

Preisgruppe 6

Massivholz

W1 Nussbaum Natur massiv

W9 Nussbaum Choco massiv

W3 Eiche Natur massiv




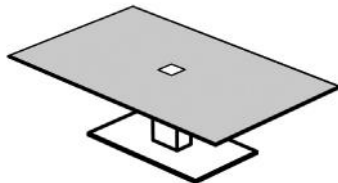
W5 Eiche Tobacco massiv



ir



weitere Bilder
und Videos

Beschreibung	B cm	H cm	T cm	Tischprofil S100 	Tischprofil S200 
S-Serie Couchtisch - Massive Tischplatte 100 x 100 cm mit weicher Linienführung in Nussbaum - Metallteile Edelstahl poliert (Standard) - Sockelplatte ca. 55 x 55 cm. Funktionen: Höhenverstellung und verschiebbare Tischplatte Stufenlose Höhenverstellung von 48 auf 68 cm mittels Gasdruckfeder und Fußpedal. Zusätzlich stufenloses Verschieben der Tischplatte in alle Richtungen um 30 cm. Lösen und Arretieren der Tischplatte in jeder Position durch Drehen der Metallscheibe in der Mitte der Tischplatte. 	100	48 bis 68	100	Massivholz	
				Art.-Nr. 107 100 006	Art.-Nr. 127 100 006
				4.418,-	4.418,-
S-Serie Couchtisch - Massive Tischplatte 120 x 80 cm mit weicher Linienführung in Nussbaum - Metallteile Edelstahl poliert (Standard) - Sockelplatte ca. 70 x 50 cm. Funktionen: Höhenverstellung und verschiebbare Tischplatte Stufenlose Höhenverstellung von 48 auf 68 cm mittels Gasdruckfeder und Fußpedal. Zusätzlich stufenloses Verschieben der Tischplatte in alle Richtungen um 30 cm. Lösen und Arretieren der Tischplatte in jeder Position durch Drehen der Metallscheibe in der Mitte der Tischplatte. 	120	48 bis 68	80	Art.-Nr. 107 120 006	Art.-Nr. 127 120 006
				4.418,-	4.418,-
Aufpreis Metallteile lackiert (Bodenplatte, Mittelsäule, Fußpedal, Bremse)				276,-	

Bremse zur Verschiebung der Platte



Handschmeichelnde Profilierung und weiche Linienführung



S200 Couchtisch

Oberflächen aus Massivholz: In Nussbaum, Nussbaum Choco, Eiche Natur, Eiche Tobacco oder in Pantex

- Couchtisch mit Stauraum-Schubkasten
- Schubkastenfront und Rückwand in allen Leder und Mikrolederfarben wählbar
- Schubkastenzargen aus Massivholz, Boden mit Leder verkleidet
- Sockel in Pantex

Pulverlackfarben:

80 Sand	81 Choco	82 Schwarz	83 Weiß	84 Steingrau
85 Rostiges Eisen	86 Bronze	87 Taupe	89 Graphit	90 Blue Marine
92 Schilfgrün	93 Tannengrün	94 Rich Gold		

Preisgruppe 1

Pantex

- 73 Weiß matt
- 72 Schwarz matt
- 71 Mocca matt
- 77 Taupe matt
- 79 Graphit matt
- 74 Steingrau matt
- 76 Kiesel matt
- 78 Perlbronze matt
- 75 Perlgold matt


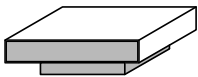

Preisgruppe 6

Massivholz

- W1 Nussbaum Natur massiv
- W9 Nussbaum Choco massiv
- W3 Eiche Natur massiv
- W5 Eiche Tobacco massiv



 weitere Bilder
und Videos

Beschreibung	B cm	H cm	T cm	Preisgruppe	
S200 Couchtisch 1H 8R - Sockel bei Tiefe 118 cm= 80 x 80 cm - Sockel bei Tiefe 80 cm = 80 x 55,6 cm 	118	32	118	Pantex	Massivholz
				Art.-Nr. 127 200 009	Art.-Nr. 127 200 001
				3.724,-	4.199,-
	118	32	80	Art.-Nr. 127 200 809	Art.-Nr. 127 200 801
				3.515,-	3.962,-
S200 Couchtisch 1H 7R - Sockel bei Tiefe 104 cm= 65,6 x 65,6 cm - Sockel bei Tiefe 60 cm = 65,6 x 35,6 cm 	104	38	104	Art.-Nr. 127 207 011	Art.-Nr. 127 207 001
				3.515,-	3.962,-
	104	38	60	Art.-Nr. 127 200 609	Art.-Nr. 127 207 601
				3.373,-	3.819,-
Zusätzlicher Schubkasten anstatt Rückwandblende Nutzhöhe: 8 cm Nutztiefe: 49,5 cm 	115,2	14	49,5	684,-	
	100,8	14	39,5		







Gestell: Edelstahl poliert (-1), Edelstahl gebürstet (-2) oder Edelstahl lackiert (-8)

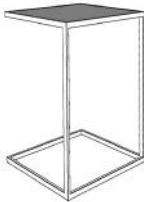
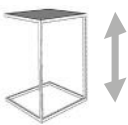
Pulverlackfarben:

80 Sand	81 Choco	82 Schwarz	83 Weiß	84 Steingrau
85 Rostiges Eisen	86 Bronze	87 Taupe	89 Graphit	90 Blue Marine
92 Schilfgrün	93 Tannengrün	94 Rich Gold		

Preisgruppe 1	Preisgruppe 2	Preisgruppe 2	Preisgruppe 3	Preisgruppe 4	Preisgruppe 5
Pantex	Leder	Mikroleder	Lack matt	Lack Hochglanz	Stein
73 Weiß matt	13 Weiß	01 Beige	43 Weiß matt	33 Weiß Hochglanz	S1 Titanium Black
72 Schwarz matt	12 Schwarz	02 Schlamm	42 Schwarz matt	32 Schwarz Hochglanz	S2 Macaubas Grey
71 Mocca matt	11 Choco	03 Anthrazit	41 Mocca matt	31 Mocca Hochglanz	S3 Mahal Taupe
77 Taupe matt	07 Taupe	04 Braun	44 Oxidrot matt	34 Oxidrot Hochglanz	
79 Graphit matt	09 Graphit	21 Taupe	45 Graphit matt	35 Graphit Hochglanz	
74 Steingrau matt	10 Sand	22 Silbergrau	48 Sand matt	38 Sand Hochglanz	
76 Kiesel matt	06 Nougat	27 Rotorange			
78 Perlbronze matt	20 Graublau	25 Antik Rosa	Furnier	Edelfurnier	
75 Perlgold matt		28 Ozeanblau	15 Eiche natur	17 Makassar	
		26 Flieder	14 Eiche fine dark		
		23 Dunkelblau	16 Nussbaum		
		24 Grün	19 Nussbaum choco		
		30 Pistazie			



 weitere Bilder
und Videos

Beschreibung	B cm	H cm	T cm	Preisgruppe				
Up Beistell-/Laptoptisch - verstellbare Tischplatte (Neigung um 12 Grad) - ideal für Arbeiten mit Laptop oder Tablet am Sofa oder Beistelltisch 	40	60	37	Pantex	Leder / Mikroleder	Lack matt / Furnier	Lack HGL / Edelfurnier	Stein
				Art.-Nr. 210 000 00 _ Oberfläche / Gestellfarbe				
				798,-	836,-	988,-	1.083,-	1.083,-
Aufpreis Edelstahl Gestell lackiert				162,-				
Aufpreis Sonderfarben: RAL, Sikkens oder NCS				-	-	285,-	494,-	-
Sondermaße (Achtung: Produktionszeit 12 Wochen)								
Änderung der Höhe auf Wunschmaß vergrößern der Höhe möglich, jedoch statisch limitiert 				295,-				
Änderung Breite / Tiefe nicht möglich!								

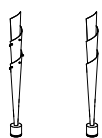


6 | Bänke | Spiegel | Garderobe | Regale



Squat Hocker / Bank

116



Loop Lichtskulptur / Garderobe

118



Tube Wandgarderobe

120



Swing Garderobe

122



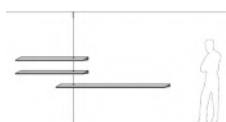
Magic Mirror Spiegel eckig

124



Magic Mirror Spiegel rund

126



Ray Wandboard

128

Squat Bank / Hocker

Gestell: Edelstahl poliert (-1), Edelstahl gebürstet (-2) oder Edelstahl lackiert (-8)

Sitzpolster: Leder- oder Mikrollederbezug, verschiedene Farben

Gleiter für das Gestell: Das Standardgestell ist mit Kunststoffgleitern ausgerüstet, optional sind Filzgleiter ohne Aufpreis erhältlich

Pulverlackfarben:

80 Sand	81 Choco	82 Schwarz	83 Weiß	84 Steingrau
85 Rostiges Eisen	86 Bronze	87 Taupe	89 Graphit	90 Blue Marine
92 Schilfgrün	93 Tannengrün	94 Rich Gold		

Preisgruppe 2

Leder

13 Weiß
12 Schwarz
11 Choco
07 Taupe
09 Graphit
10 Sand
06 Nougat
20 Graublau


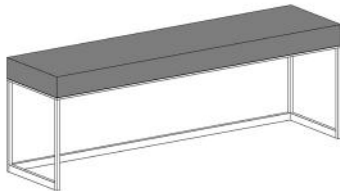
Preisgruppe 2

Mikrolleder

01 Beige
02 Schlamm
03 Anthrazit
04 Braun
21 Taupe
22 Silbergrau
27 Rotorange
25 Antik Rosa
28 Ozeanblau
26 Flieder
23 Dunkelblau
24 Grün
30 Pistazie



 weitere Bilder
und Videos

Beschreibung	B cm	H cm	T cm	Preisgruppe
Squat Hocker - Sitzpolster mit Leder-/Mikrolederbezug - Gestell Standardausführung mit Kunststoffgleitern 	50	46	36	Leder / Mikroleder
				Art.-Nr. 203 005 002
				941,-
Squat Bank - Sitzpolster mit Leder-/Mikrolederbezug - Gestell Standardausführung mit Kunststoffgleitern 	100	46	36	Art.-Nr. 208 010 002
				1.492,-
	120	46	36	Art.-Nr. 208 012 002
				1.606,-
	140	46	36	Art.-Nr. 208 014 002
				1.796,-
	160	46	36	Art.-Nr. 208 016 002
				2.081,-
Aufpreis Gestell lackiert				162,-
Aufpreis Sonderhöhe				361,-
Aufpreis Sonderbreite (maximale Breite 160 cm)				466,-
Option: Filzgleiter Bitte auf der Bestellung vermerken				ohne Aufpreis
Sitzpolster mit Kundenstoff/-leder Materialbedarf Squat Hocker: Stoff 0,6 lfm/Leder 0,7 qm Breite 100 cm: Stoff 0,6 lfm/Leder 0,7 qm Breite 120 cm: Stoff 0,9 lfm/Leder 2 qm Breite 140 cm: Stoff 1,2 lfm/Leder 2,3 qm Breite 160 cm: Stoff 1,2 lfm/Leder 2,55 qm				ohne Aufpreis

Lederbezogenes Aluminiumblech elegant gewickelt auf einem Edelstahlsockel.

Garderobe: Haken dienen zum Aufhängen von Kleidung, Beleuchtung inklusive

Lichtskulptur: ohne Garderobenhaken wird Loop zur eleganten Leuchte

Sockelfuß Edelstahl: Edelstahl poliert (-1), Edelstahl lackiert (-8)

Mantelfläche:

Außen in allen verfügbaren Leder- / Mikrolederfarben

Innenfläche Aluminium natur eloxiert EV1 als Reflektor für die Beleuchtung

Beleuchtung: LED Beleuchtung (warm/kalt/dimmbar) der spiralförmigen Fuge und des oberen Kegels.

Steuerung per Funkfernbedienung oder Fußtaster

Pulverlackfarben:

80 Sand	81 Choco	82 Schwarz	83 Weiß	84 Steingrau
85 Rostiges Eisen	86 Bronze	87 Taupe	89 Graphit	90 Blue Marine
92 Schilfgrün	93 Tannengrün	94 Rich Gold		

Preisgruppe 2

Leder

13 Weiß
12 Schwarz
11 Choco
07 Taupe
09 Graphit
10 Sand
06 Nougat
20 Graublau

Preisgruppe 2


Mikroleder



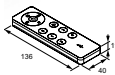
01 Beige
02 Schlamm
03 Anthrazit
04 Braun
21 Taupe
22 Silbergrau
27 Rotorange
25 Antik Rosa

Mikroleder

28 Ozeanblau
26 Flieder
23 Dunkelblau
24 Grün
30 Pistazie



 weitere Bilder
und Videos

Beschreibung	B cm	H cm	T cm	Preisgruppe
Lichtskulptur ohne Garderobenfunktion 	22	186	22	Leder / Mikroleder
				Art.-Nr. 234 186 102 Bitte Länderkennung angeben
				2.261,-
Lichtskulptur mit filigranen Garderoben- haken als Aufhängefunktion 	22	186	22	Art.-Nr. 234 186 002 Bitte Länderkennung angeben
				2.356,-
Aufpreis Edelstahlsockel pulverlackiert				162,-
Aufpreis Garderobenhaken pulverlackiert				162,-
Funk-Handsender  <ul style="list-style-type: none">- 4-Kanalsteuerung- Stufenlose Einstellung der Farbtemperatur- Dimmfunktion- Alle Funktionen für bis zu vier Leuchtengruppen einzeln einstellbar				Inklusive



Tube Wandgarderobe

Garderobe, rund Ø 6 cm, Leder ummantelt, mit 4 drehbaren Garderobenhaken aus Edelstahl und optionaler Beleuchtung

Beleuchtung: LED Beleuchtung oben und unten, warm/kalt/dimmbar. Steuerung per Funkfernbedienung

Garderobenhaken: Edelstahl poliert (-1), Edelstahl gebürstet (-2) oder Edelstahl lackiert (-8)

Pulverlackfarben:

80 Sand	81 Choco	82 Schwarz	83 Weiß	84 Steingrau
85 Rostiges Eisen	86 Bronze	87 Taupe	89 Graphit	90 Blue Marine
92 Schilfgrün	93 Tannengrün	94 Rich Gold		

Preisgruppe 2


Leder

- 13 Weiß
- 12 Schwarz
- 11 Choco
- 07 Taupe
- 09 Graphit
- 10 Sand
- 06 Nougat
- 20 Graublau

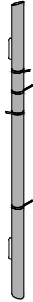
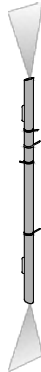
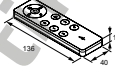
Preisgruppe 2

Mikroleder

- 01 Beige
- 02 Schlamm
- 03 Anthrazit
- 04 Braun
- 21 Taupe
- 22 Silbergrau
- 27 Rotorange
- 25 Antik Rosa
- 28 Ozeanblau
- 26 Flieder
- 23 Dunkelblau
- 24 Grün
- 30 Pistazie



weitere Bilder
und Videos

Beschreibung	B cm	H cm	T cm	Preisgruppe
Wandgarderobe mit drehbaren Edelstahlhaken für Aufhängefunktion, Wandbefestigung inklusive 	6	170	9	Leder / Mikroleder
				Art.-Nr. 233 170 002
				1.169,-
Wandgarderobe mit Beleuchtung und drehbaren Edelstahlhaken für Aufhängefunktion, Wandbefestigung inklusive 	6	170	9	Art.-Nr. 233 170 102
				1.796,-
Aufpreis Haken und Wandhalterung pulverlackiert				162,-
Funk-Handsender - 4 Kanalsteuerung - Stufenlose Einstellung der Farbtemperatur - Dimmfunktion - Alle Funktionen für bis zu vier Leuchtengruppen einzeln einstellbar 				Inklusive

Swing Garderobe

Swing Garderobe

Von der Decke abgehängte Edelstahlgarderobe. Versehen mit einem Scharnier, das im oberen Teil die Schwingungen aufnimmt und dadurch für eine feste Verbindung zur Decke sorgt. Unten auf Gehrung geschnitten. Breite und Höhe auf Maß.

Breite: 50cm - 140cm

Höhe: 50cm - 140cm

Edelstahl poliert, gebürstet oder pulverlackiert

Pulverlackfarben:

80 Sand

81 Choco

82 Schwarz

83 Weiß

84 Steingrau

85 Rostiges Eisen

86 Bronze

87 Taupe

89 Graphit

90 Blue Marine

92 Schilfgrün

93 Tannengrün

94 Rich Gold



 weitere Bilder
und Videos

Beschreibung	B cm	H cm	T cm	Preisgruppe
Abgehängte Deckengarderobe - Vertikale Profile 15x15mm - Horizontales Profil 15x30mm - Gehrung sichtbar - Standardausführung in Edelstahl poliert und gebürstet	min. 50cm max. 140cm	min. 50cm max. 140cm	1,5	Art.-Nr. 233 180 000 561,-
Aufpreis Edelstahl pulverlackiert				162,-



Magic Mirror Spiegel

Der Spiegel ist in unterschiedlichen Größen verfügbar und kann auf Wunsch auch auf Sondermaß angefertigt werden.

6 Standardgrößen

Optional:

Hinterleuchteter Designring mit Funkschalter und ein Uhrwerk einbaubar


Spiegelglasfarben

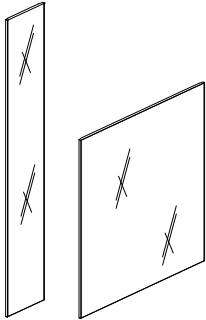
Silber

Grau

Bronze

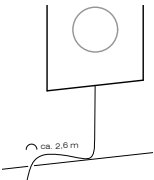


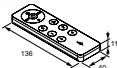
 weitere Bilder
und Videos


Beschreibung	B cm	H cm	T cm	Preis
Magic Mirror Spiegel eckig - Spiegel auf Trägerplatte montiert 	30	156	3	Art.-Nr. 232 030 000
				846,-
	50	100	3	Art.-Nr. 232 050 000
				684,-
	70	100	3	Art.-Nr. 232 070 000
				779,-
	100	100	3	Art.-Nr. 232 100 000
				922,-
	120	100	3	Art.-Nr. 232 120 000
				1.007,-
	140	100	3	Art.-Nr. 232 140 000
				1.093,-
Spiegel im Wunschmaß maximale Größe 234 cm x 156 cm	bis 234	bis 156	3	209,- je lfm Umfang Mindestpreis 475,-

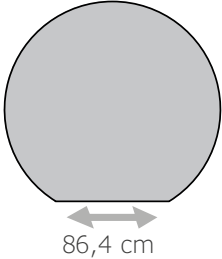
Aufpreis seitliche Edelstahlprofile pulverlackiert

Hinterleuchteter Designring Ø 45 cm Position standardmäßig mittig, auf Anfrage änderbar Stromanschluss 220V, LED A+, warm / kalt dimmbar 	45	45	-	Hinterleuchteter Designring	713,-
	45	45	-	Hinterleuchteter Designring + digitales Uhrwerk (Signallichtpunkte in rot bilden die Uhrzeit ab)	1.425,-


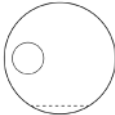
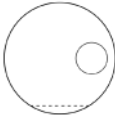
	Stromanschlusskabel bei fehlendem Wandanschluss Textilkabel schwarz mit Stecker, Ausgang mittig an der Spiegelunterseite, Länge ca. 2,6 m Bitte Länderkennung angeben	Ohne Aufpreis
---	--	---------------

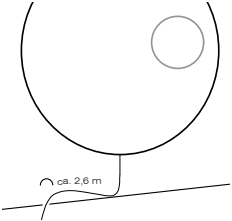
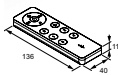
	Funk-Handsender (bei hinterleuchtetem Designring) - 4 Kanalsteuerung - Stufenlose Einstellung der Farbtemperatur - Dimmfunktion - Alle Funktionen für bis zu vier Leuchtengruppen einzeln einstellbar	Inklusive
---	--	-----------

Beschreibung	D cm	H cm	T cm	Price
<div>Spiegel auf Trägerplatte montiert</div> <div></div>	80	80	3	Art.-Nr. 232 080 100
				1.283,-
	100	100	3	Art.-Nr. 232 100 100
				1.473,-
	120	120	3	Art.-Nr. 232 120 100
				1.710,-
	160	160	3	Art.-Nr. 232 160 100
				2.613,-

Beschreibung	D cm	H cm	D cm	Price
<div>Spiegel auf Trägerplatte montiert</div> <div></div>	160	147	3	Art.-Nr. 232 160 200
				2.613,-

Aufpreis seitliche Edelstahlprofile pulverlackiert

<div>Hinterleuchteter Designring, Ø 45 cm</div> <div>Designring an 4 Positionen wählbar, Stromanschluss 220V, LED A+, warm / kalt dimmbar</div>	45	45	-	Hinterleuchteter Designring	713,-
	45	45	-	Hinterleuchteter Designring + batteriebetriebenes Uhrwerk	1.425,-
<div>Position bei 80 - 100 cm immer mittig</div> <div></div>	<div>mögliche Positionen bei Spiegel 120 + 160 cm</div> <div></div> <div>seitlich rechts seitlich links</div>				

	<p>Stromanschlusskabel bei fehlendem Wandanschluss Textilkabel schwarz mit Stecker, Ausgang mittig an der Spiegelunterseite, Länge ca. 2,6m</p> <p>Bitte Länderkennung angeben</p>	<p>Ohne Aufpreis</p>
<p>Funk-Handsender (bei hinterleuchtetem Designring)</p>  <ul style="list-style-type: none">- 4 Kanalsteuerung- Stufenlose Einstellung der Farbtemperatur- Dimmfunktion- Alle Funktionen für bis zu vier Leuchtengruppen einzeln einstellbar	<p>Inklusive</p>	



Ray Wandboard

- Längen passend zum S-Serien Raster: 8R (116 cm), 10R (144,8 cm), 12R (173,3 cm), 14R (202,4 cm), 16R (231,2 cm)
- Tiefe: 26 cm | Höhe von wandseitig 6 cm auf 1 cm zulaufend
- Das Ray Board ist je lfm. bis 50 kg bei gleichmäßiger Flächenlast belastbar, wobei die Belastbarkeit von der Wandbeschaffenheit und der kraftschlüssigen Dübel- bzw. Schraubverbindung abhängig ist. Im Lieferumfang enthalten sind Dübel und Schrauben für Beton-, Vollziegel- und Hochlochziegelwände, Spezialdübel wie z. B. für Hohlwände müssen bauseits beschafft werden.
- Seitenteile: Edelstahl poliert (-1), Edelstahl gebürstet (-2) oder Edelstahl lackiert (-8)

Pulverlackfarben:

80 Sand	81 Choco	82 Schwarz	83 Weiß	84 Steingrau
85 Rostiges Eisen	86 Bronze	87 Taupe	89 Graphit	90 Blue Marine
92 Schilfgrün	93 Tannengrün	94 Rich Gold		

Preisgruppe 1

Pantex

73 Weiß matt
72 Schwarz matt
71 Mocca matt
77 Taupe matt
79 Graphit matt
74 Steingrau matt
76 Kiesel matt
78 Perlbronze matt
75 Perlgold matt

Preisgruppe 2

Leder


13 Weiß
12 Schwarz
11 Choco
07 Taupe
09 Graphit
10 Sand
06 Nougat
20 Graublau

Preisgruppe 2

Mikroleder

01 Beige	28 Ozeanblau
02 Schlamm	26 Flieder
03 Anthrazit	23 Dunkelblau
04 Braun	24 Grün
21 Taupe	30 Pistazie
22 Silbergrau	
27 Rotorange	
25 Antik Rosa	



 weitere Bilder
und Videos

Systemerklärung/Bestellabwicklung pro Board

1. Boden auswählen:

- a. Länge (8R/10R/12R/14R/16R) und Oberfläche (Pantex-, Leder- oder Mikrolederfarbe) wählen
- b. Ausführung mit oder ohne Beleuchtung festlegen
- c. Ausführung der Seitenteile definieren (Edelstahl gebürstet/poliert/lackiert)




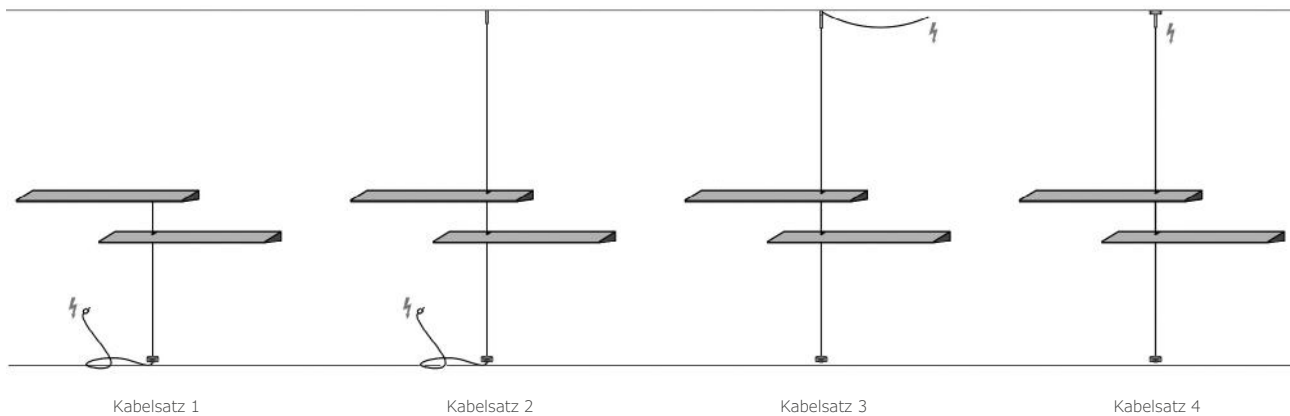
2. Optionen auswählen:

- a. optionales Elektropaket (1= Qi-Loader, 3=2xUSB/USB-C-Stecker) und Position Li/Re wählen
- b. optionale Ablageschale Li/Re festlegen
- c. Position der Kabelführung definieren




3. Elektrifizierung auswählen:

- a. Designkonzept festlegen und Kabelsatz bestellen
- b. Elektrifizierung durch Wandauslass in Breite und Höhe mittig



Unteres Pendelgewicht mit
Stromeinspeisung von unten



Unteres Pendelgewicht bei
Stromeinspeisung von oben



Deckenanschluß bei
Stromeinspeisung von unten

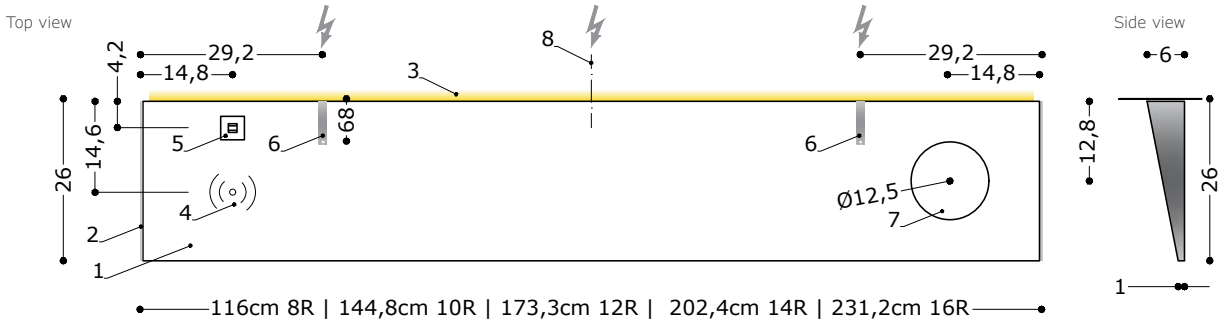


Deckenanschluß mit direkter
Stromeinspeisung



Deckenanschluß mit frei hängender
Stromeinspeisung





- 1 Boden aus Pantex oder Leder

3 LED-Beleuchtung warm/kalt dimmbar -> optional






5 USB 2-fach Dose links oder rechts planbar -> optional



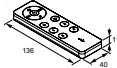
7 Ablageschale links oder rechts -> optional
- 2 Seitenteil aus Edelstahl in div. Oberflächen





4 Qi-Loading links oder rechts planbar -> optional

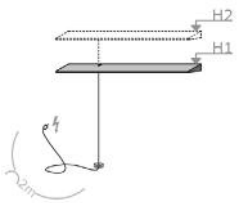
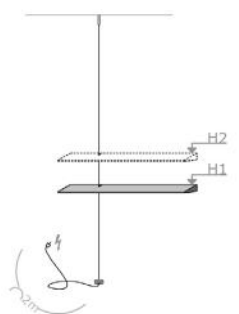
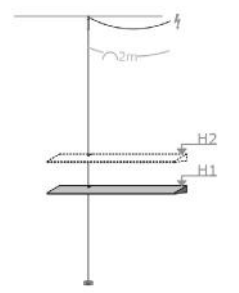
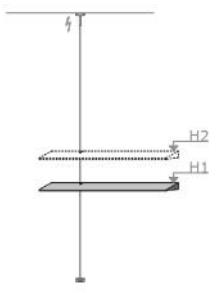
6 Kabeldurchführung links oder rechts planbar -> optional

8 Elektrifizierung durch Wandauslass, Kabelposition mittig in Breite und Höhe

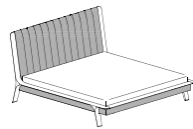
Planungsvorschlag	B cm	T cm	Beschreibung	Pantex	Leder / Mikroleder
<div>Planungsvorschlag 1</div> 	118	26	Mit Hinterleuchtung, Kabelsatz & Schalter, Stromversorgung mittig hinter Wandboard bauseits 3 x 8R: 229 008 10	3.648,-	3.876,-
<div>Planungsvorschlag 2</div> 	174	26	Mit Hinterleuchtung, Kabelsatz & Schalter 2 x 12R: 229 012 10 1 x Kabelsatz 2/3/4 1 x Funklichtschalter	3.487,-	3.639,-
<div>Planungsvorschlag 3</div> 	318	26	Mit Hinterleuchtung, Kabelsatz & Schalter 2 x 10R: 229 010 10 1 x 16R: 229 016 10 1 x Kabelsatz 2/3/4 1 x Funklichtschalter	4.940,-	5.643,-
<div>Planungsvorschlag 4</div> 	289	26	Mit Hinterleuchtung, Kabelsatz & Schalter 1 x 10R: 229 010 10 1 x 14R: 229 014 10 1 x Kabelsatz 2/3/4 1 x Funklichtschalter	3.458,-	3.914,-
<div>Planungsvorschlag 5</div> 	202	26	Ohne Hinterleuchtung 2 x 14R: 229 014 10	2.318,-	2.812,-

Beschreibung	Raster	B cm	H cm	T cm	Preisgruppe	
<div>Ray Wandboard</div> <div>Ausführung Leder mit Mittelnaht ab 173,2 cm</div> <div></div> <div></div> <div>Funkfernbedienung inklusive</div> <div></div>	8G	116	6/1	26	Pantex	Leder / Mikroleder
					Ohne Beleuchtung	
					Art.-Nr. 229 008 001	Art.-Nr. 229 008 002
					836,-	950,-
	10G	144,8	6/1	26	Art.-Nr. 229 010 001	Art.-Nr. 229 010 002
					998,-	1.102,-
	12G	173,2	6/1	26	Art.-Nr. 229 012 001	Art.-Nr. 229 012 002
					1.102,-	1.349,-
	14G	202,4	6/1	26	Art.-Nr. 229 014 001	Art.-Nr. 229 014 002
					1.159,-	1.406,-
	16G	231,2	6/1	26	Art.-Nr. 229 016 001	Art.-Nr. 229 016 002
					1.235,-	1.549,-
	8G	116	6/1	26	Mit Beleuchtung	
					Art.-Nr. 229 008 101	Art.-Nr. 229 008 102
					1.216,-	1.292,-
					Art.-Nr. 229 010 101	Art.-Nr. 229 010 102
	10G	144,8	6/1	26	1.349,-	1.530,-
					Art.-Nr. 229 012 101	Art.-Nr. 229 012 102
	12G	173,2	6/1	26	1.530,-	1.606,-
					Art.-Nr. 229 014 101	Art.-Nr. 229 014 102
	14G	202,4	6/1	26	1.682,-	1.957,-
					Art.-Nr. 229 016 101	Art.-Nr. 229 016 102
	16G	231,2	6/1	26	1.815,-	2.157,-
Aufpreis für Pulverlackierung der Seitenteile + Kabelabdeckung					124,-	
Breitenkürzung auf Wunschmaß					Art.-Nr. 229 000 999	
					257,-	

Beschreibung	Preis	
Elektropaket 1 - Qi Lader unsichtbar eingebaut - Einbauposition links oder rechts - Nicht mit Ablageschale auf gleicher Seite kombinierbar	 	295,-
Elektropaket 3 - USB A/C - Steckdose zum Laden (Max. 1x2,1/2x1,05A) - Einbauposition links oder rechts - nicht mit Ablageschale auf gleicher Seite kombinierbar	 	257,-

Beschreibung	
Kabelsatz 1 Stromeinspeisung mit Textilkabel von der Unterseite - Kabellänge ab unterem Gewicht 2 m - Montagehöhen aller Böden angeben! - Länderkennung Stecker angeben! 	Art.-Nr. 229 000 001
	371,-
	Montagehöhen aller Böden angeben (Maß ab Oberkante) H1:____, H2:____, H3:____, ... Raumhöhe angeben: ____cm Kabelseite links / rechts festlegen
Kabelsatz 2 Stromeinspeisung mit Textilkabel bis zur Decke Einspeisung mit Kabel unten - Kabellänge ab unterem Gewicht 2 m - Länderkennung Stecker angeben! 	Art.-Nr. 229 000 002
	428,-
	Montagehöhen aller Böden angeben (Maß ab Oberkante) H1:____, H2:____, H3:____, ... Raumhöhe angeben: ____cm Kabelseite links / rechts festlegen
Kabelsatz 3 Stromeinspeisung mit Textilkabel bis zur Decke Einspeisung von oben - Deckenhalterung Edelstahl mit frei hängendem Kabel 2 m - Anschlussdose bauseits 	Art.-Nr. 229 000 003
	428,-
	Montagehöhen aller Böden angeben! (Maß ab Oberkante) H1:____, H2:____, H3:____, ... Raumhöhe angeben: ____cm Kabelseite links / rechts festlegen
Kabelsatz 4 Stromeinspeisung mit Textilkabel bis zur Decke Einspeisung von oben - Deckenhalterung Edelstahl inkl. Deckenanschlussdose 	Art.-Nr. 229 000 004
	428,-
	Montagehöhen aller Böden angeben! (Maß ab Oberkante) H1:____, H2:____, H3:____, ... Raumhöhe angeben: ____cm Kabelseite links / rechts festlegen
Aufpreis Pulverlackierung Gewicht und Deckenhalterung	
124,-	

7 | Bett



S100 Bett

136

Mit dem S100 Bett aus acht kunstvoll miteinander verbundenen Biegeteilen und somit organisch wirkenden Bettseiten erweitert Yomei seine S100-Kollektion aufs Schönste.

Die Besonderheit dieses Designerbetts aus Massivholz: das aus einem Stück gebogene seitliche Bugholzelement mit einer Länge von knapp drei Metern. Das ist einzigartig in Europa. Genauso einzigartig wie die aufwendige und patentierte Technik, die dahintersteckt.

Die sogenannte Bugholztechnik. Ein Verfahren, welches das Biegen von Holz mit Wasserdampf, Druck und Pressformen ermöglicht. Michael Thonet erfand diese Technologie und feierte um 1850 mit dem berühmten Kaffeehausstuhl seinen Durchbruch. Nach einer 12-monatigen Entwicklungsphase, unzähligen Tests und Prototypen können auch wir nun unseren Abschluss feiern und Ihnen voller Stolz das S100 Bett präsentieren. Eine Ode an die Bugholztechnik sozusagen; inklusiver feiner Details wie die Umrandungen und das Kopfteil aus Leder, die polierten Füßen sowie den Vorteilen der S100-Kollektion – flexibles und leichtes Planen.



 weitere Bilder
und Videos



Verfügbare Größen: 160 cm x 200 cm / Außenmaß 180 x 120 x 229 (BxHxT)
 180 cm x 200 cm / Außenmaß 200 x 120 x 229 (BxHxT)
 200 cm x 200 cm / Außenmaß 220 x 120 x 229 (BxHxT)

Bettgestell: aus Massivholz in den Ausführungen Nussbaum, Nussbaum Choco, Eiche Natur oder Eiche Tobacco.

Technische Informationen:

Höhen: Oberkannte Bettseite 36,4 cm, Oberkannte Kopfteil 120 cm

Einlegetiefe für Schlafsysteme 14 cm

Liegehöhe = Gesamt Schlafsystem + 22,4 cm

Auflage Federholzrahmen: seitlich je 4 Auflegewinkel + Mittelbalken längs, geeignet für elektrisch verstellbare Federholzrahmen und flache Boxspring inside Systeme.

Bettkopfteil: Mit hochwertigem Leder bezogen, wahlweise in den Farben Leder Aosta oder Leder Eldorado.

Bei dem Design der Kopfteils kann zwischen einer vertikalen Steppung oder einer schlichten Mittelziernaht entschieden werden. Die Rückseite des Kopfteils ist im Standard mit schwarzem Blindstoff bezogen.


Aosta Naturleder ist ein weiches, narbenkorrigiertes Leder mit nubukartiger, schmutzabweisender Oberfläche. Das Leder besteht aus europäischen Rindschäuten mit einer ökologiegerechten Mineralgerbung. Es besitzt eine Stärke von 0,9-1,1 mm.

Das Eldorado Naturleder ist ein elegantes Semi-Anilinleder mit natürlichen Narben. Ähnlich wie das Aosta Naturleder besteht auch Eldoradoleder aus europäischen Rindschäuten mit einer ökologiegerechten Mineralgerbung. Es besitzt eine Stärke von 1,0-1,2 mm.


Lederfarben Aosta




0509 black off
passend zu
Leder Schwarz



2112 chocolate
passend zu
Mikroleder Braun



2799 lehm
passend zu
Mikroleder Schlamm




1463 stone
passend zu
Pantex Steingrau




1587 greige
passend zu
Leder Taupe

Lederfarben Eldorado




0500 schwarz
passend zu
Leder schwarz




2096 cioccolato
passend zu
Leder Choco



4189 redbrown
passend zu
Leder Bordeaux




2716 sepia
passend zu
Leder Nougat



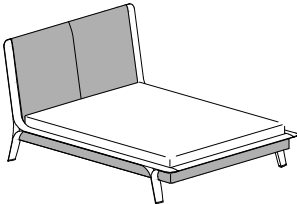
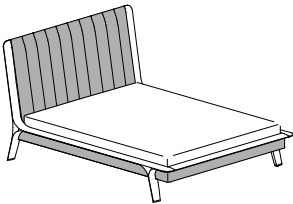
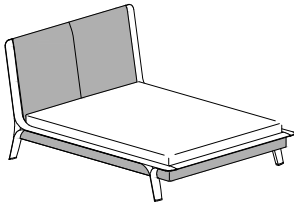

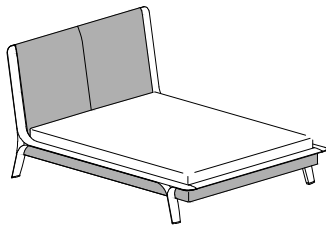
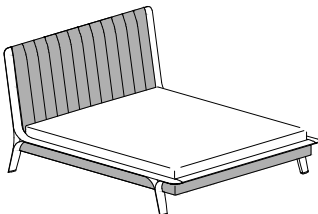
1242 dunkelgrau
passend zu
Leder Graphit



1555 platinumium
passend zu
Leder Taupe



1699 haze
passend zu
Leder Sand oder
Mikroleder Beige

Beschreibung	B cm	H cm	T cm	Artikel Nr.	Leder Aosta	Leder Eldorado
<div>S100 Bett 160x200</div> <div></div>	Matrazenmaß 160x200			106 702 16	12.502,-	12.816,-
	180	120	229			
<div>S100 Bett 160x200</div> <div></div>	Matrazenmaß 160x200			106 701 16	12.768,-	13.148,-
	180	120	229			
<div>S100 Bett 180x200</div> <div></div>	Matrazenmaß 180x200			106 702 18	13.899,-	14.241,-
	200	120	229			
<div>S100 Bett 180x200</div> <div></div>	Matrazenmaß 180x200			106 701 18	14.165,-	14.602,-
	200	120	229			
<div>S100 Bett 200x200</div> <div></div>	Matrazenmaß 200x200			106 702 20	15.286,-	15.666,-
	220	120	229			
<div>S100 Bett 200x200</div> <div></div>	Matrazenmaß 200x200			106 701 20	15.609,-	16.065,-
	220	120	229			
Aufpreis: Rüchseite Kopfteil mit Echtlederbezug statt Blindstoff					594,-	

8 | Service

QI Loading Informationen / Einbaupositionen	142
---	-----

YOMEI Länderkennungen	143
-----------------------	-----

YOMEI Oberflächen Farb- & Materialinformation	144
---	-----

YOMEI Reinigung & Pflege	154
--------------------------	-----

YOMEI POS-Material	158
--------------------	-----

Allgemeine Bestell- & Montagehinweise	160
---------------------------------------	-----

AGBs	164
------	-----

Was ist Qi?

Hinter diesem Begriff steht der weltweit gültige Standard des Wireless Power Consortiums für das kabellose Laden von Smartphones und Tablets, der auf dem physikalischen Prinzip der elektromagnetischen Induktion basiert. Zum kabellosen Laden muss das Qi-kompatible Smartphone/Tablet lediglich auf die Markierung der Qi-Ladestation gelegt werden – der Ladevorgang beginnt dann automatisch. Je nach Materialstärke einer vorhandenen Schutzhülle am zu ladenden Gerät, muss diese eventuell für den Ladevorgang entfernt werden. Das Smartphone/Tablet kann sich während des Ladevorgangs etwas erwärmen. Wenn der Akku zu warm wird und das Gerät mehr als 80% Ladung aufweist, wird der Ladevorgang von einigen Softwares automatisch abgebrochen, um den Akku zu schonen. Sobald die Temperatur gesunken ist, wird der Ladevorgang fortgesetzt. Ist der Akku voll oder wird das Gerät entfernt, schaltet sich der Ladevorgang automatisch ab.

Produkteigenschaften

- Kompatibel mit unseren 12V Vorschaltgeräten
- Ausgang: 12V / max. 10 W
- Kabelloses Laden von Geräten mit Induktionsakkus z.b. Smartphones
- Qi kompatibel
- Funktionsfertig montiert
- Nur für den bestimmungsgemäßen Gebrauch verwenden



Übersicht über Einbauposition

Magic Desk

- Unsichtbarer Einbau auf der Schreibfläche links oder rechts
- Nur in Verbindung mit Verkabelungszubehör planbar
- Position in der Breite: 157 mm von Innenkante Metallseite
- Position in der Tiefe: 90 mm von der Trennfuge zwischen Klappe und Korpus

Ray Board

- Qi Lader unsichtbar eingebaut
- Einbauposition links oder rechts
- Nicht mit Ablageschale auf gleicher Seite kombinierbar
- Position in der Breite: 14,8 cm von der Seitenkante fertiges Möbel
- Position in der Tiefe: 14,6 cm von der Seitenkante fertiges Möbel

Smart Konsole, Konsole Low, Konsole wandhängend

- Unsichtbarer Einbau im Korpusoberboden links oder rechts
- Nur in Verbindung mit Verkabelungszubehör planbar
- Position in der Breite: 150 mm von der Seitenkante fertiges Möbel
- Position in der Tiefe: 165 mm von der Vorderkante fertiges Möbel

Smart Desk

- Unsichtbarer Einbau im Korpusoberboden links oder rechts
- Nur in Verbindung mit Verkabelungszubehör planbar
- Position in der Breite: 150 mm von der Seitenkante fertiges Möbel
- Position in der Tiefe: 165 mm von der Vorderkante fertiges Möbel

Minimize Serie

- Einbau nach Absprache möglich

Smart Nako

- Unsichtbarer Einbau im Korpusoberboden links oder rechts
- Nur in Verbindung mit Verkabelungszubehör planbar
- Position in der Breite: 100 mm von der Seitenkante fertiges Möbel
- Position in der Tiefe: 110 mm von der Vorderkante fertiges Möbel

Smart Kommode

- Unsichtbarer Einbau im Korpusoberboden links oder rechts
- Nur in Verbindung mit Verkabelungszubehör planbar
- Position in der Breite: 150 mm von der Seitenkante fertiges Möbel
- Position in der Tiefe: 165 mm von der Vorderkante fertiges Möbel

S100

- Einbau im Korpusoberboden nach Absprache möglich
- Einbauposition nach Absprache
- Nur in Verbindung mit Trafo oder Beleuchtung planbar
- Nicht direkt über einer offenen Nische planbar

Ablagewinkel Line System

- kabelloses Laden mobiler Geräte integriert
- Einbau im Ablagewinkel nach Absprache möglich
- Einbauposition links oder rechts
- Nur in Verbindung mit Trafo oder Beleuchtung planbar
- Position in der Breite: 115 mm von der Seitenkante
- Position in der Tiefe: 345 mm von der Vorderkante, 125 mm von der Hinterkante







S200

- Einbau nach Absprache möglich



Länderkennungen


Bei allen stromführenden Möbeln bitte immer Länderkennung angeben!

Länderkennung	Stecker	Länder
-1	GERMANY max. 1000 Watt 	Germany, Austria, Netherlands, Italy, Portugal, Spain, Sweden, Norway, Finland, Slovenia, Afghanistan, Andorra, Rumania, Vatican City, San Marino, Hungary, Estonia, South Korea, Indonesia, Island, Chile, Parts of El Salvador, Bulgaria
-2	SWITZERLAND max. 1000 Watt 	Switzerland, Lichtenstein, Rwanda
-3	USA, CANADA max. 1000 Watt 	USA, Canada, Mexico, Northamerica (USA), Guatemala, Jamaica, Venezuela, Dominican Republic, Parts of Brazil, Parts of Japan
-4	GREAT BRITAIN max. 1000 Watt 	United Kingdom of Great Britain and Northireland (exclusive), Ireland (exclusive), Singapore (exclusive), Malaysia (exclusive), Cyprus, Malta, Gibraltar, Botswana, Ghana, Hong Kong, Macao, Brunei, Oman, Kenya, Iraq, Qatar, Parts of El Salvador
-5	FRANCE max. 1000 Watt 	France, Belgium, Poland, Monaco, Czech Republic, Slovakia, Same alumni french dependency
-6	CHINA max. 1000 Watt 	China

YOMEI-Mikroleder


Das zart und weich wirkende YOMEI-Mikroleder besteht in seiner Basis ebenfalls aus dem speziell entwickelten Lederfasermaterial. Als Oberflächenfinish kommt hier eine textile Veloursbeschichtung zum Einsatz. Die changierende Oberflächenstruktur, so wie das Farbspiel durch den Velourseffekt sind gewünschte, materialtypische Eigenschaften. Die Vorteile dieses Materials sind, neben der edlen Erscheinung, seine robusten Eigenschaften im täglichen Gebrauch und seine absolut pflegeleichte Oberflächenstruktur.

Lichtechtheit ★★★★★
 Kratzfestigkeit ★★★★★
 Reinigung ★★★★★

**YOMEI-Leder**

Das YOMEI-Leder ist der Klassiker in unserem Oberflächenangebot, das unsere Möbel umhüllt. Um unsere patentierte Falttechnik konsequent und präzise umsetzen zu können und um höchsten Ansprüchen an eine Möbelloberfläche gerecht zu werden, wurde in Zusammenarbeit mit Lederexperten das YOMEI-Leder entwickelt. Basis des YOMEI-Leders bildet ein Lederfasermaterial, welches aus zerkleinerten, pflanzlich gegerbten Lederspänen, Naturlatex, natürlichen Fetten und Gerbstoffen besteht. Das Oberflächenfinish des pflegeleichten YOMEI-Leders bietet bei flacher Struktur eine anmutige, stumpfmatte Haptik. Die Oberfläche ist dank seiner Beschichtung wasserabweisend und unproblematisch im Alltagsgebrauch. Unsere Sitzmöbel sind mit einem farbgleichen, 1,5 mm dicken, beschichteten Spaltleder bezogen. Dieser Bezug verfügt über gleichwertige Oberflächeneigenschaften wie unsere Möbel. Das YOMEI-Leder unterliegt aufgrund seiner natürlichen Grundmaterialien minimaler, chargenbedingter Farbnuancen.

Lichtechtheit ★★★★★
 Kratzfestigkeit ★★★★★
 Reinigung ★★★★★



Pantex (Matt)


Dies ist die geniale Oberfläche für Interior Design. Pantex ist ein hochwertiges, 0,6 mm starkes durchgefärbtes Laminat mit einer edlen, UV-lackierten Oberfläche, welches speziell für YOMEI zum Einsatz im Interiorbereich entwickelt wurde. Die innovative, gehärtete Klarlackoberfläche vereint höchste Qualität mit den positiven Eigenschaften eines 0,6 mm starken, biegsamen Materials, welches in der patentierten YOMEI Falttechnik verarbeitet werden kann. Flächen und Kanten sind durch diese Falttechnik immer aus demselben Material ohne störende Klebefugen. Pantex ist bei edler Erscheinung extrem robust und absolut wasserabweisend. Bei Laboruntersuchungen wurde Pantex die Oberflächenresistenz zum Einsatz bei Küchenfronten bescheinigt. Pantex gibt es in verschiedenen Farben in dem Glanzgrad tiefmatt.

Pantex, Matt


Lichtechtheit ★★★★★

Kratzfestigkeit ★★★★★★

Reinigung ★★★★★



73 White



76 Pebble




77 Taupe




78 Pearl bronze



75 Pearl gold



74 Stone grey



71 Mocca



79 Graphite



72 Black

Lack (Matt & Hochglanz)

Die Oberflächenvielfalt der YOMEI Kollektion umfasst auch lackierte Oberflächen, wahlweise in matt oder hochglänzend. Unsere verwendeten Zwei-Komponenten-Lacke setzen farbliche Akzente und schützen auch die darunter liegenden Materialien sicher im täglichen Gebrauch. Neben unserer aktuellen Farbkollektion können unsere Möbel in allen NCS-Farben veredelt werden. Alle Lackoberflächen entsprechen den strengen Vorschriften der Gesundheitsverordnung.

Lack, Matt

Lichtechtheit ★★★★★★

Kratzfestigkeit ★★★★★★

Reinigung ★★★★★

Lack, Hochglanz

Lichtechtheit ★★★★★★

Kratzfestigkeit ★★★★★★

Reinigung ★★★★★



43 Matt white
33 Glossy white




48 Matt sand
38 Glossy sand




44 Matt oxide red
34 Glossy oxide red


Matt blackberry
Glossy blackberry




45 Matt graphit
35 Glossy graphit



41 Matt mocca
31 Glossy mocca



42 Matt black magic
32 Glossy black magic



Furnier

Die Qualität eines Produktes ist grundsätzlich von der Qualität aller eingesetzten Materialien abhängig. Neben einer fachmännischen Furnierauswahl und -verarbeitung sind uns auch die inneren Werte jedes Bauteils sehr wichtig. Wir verwenden als Trägermaterial ausschließlich hochwertige Grundmaterialien wie mitteldichte Faserplatten, Sperrholz- und Multiplexplatten von höchster Güte und Qualität. Alle Inhaltsstoffe sind auf absolute Unbedenklichkeit nach den strengen EU-Richtlinien nachhaltig geprüft.

Massivholz

Massives Holz ist ein echtes Naturprodukt. Es fasst sich angenehm an, riecht gut und verbreitet ein wohltuendes, naturgesundes Wohnklima. Holz ist ein natürlicher Werkstoff, der ständig Feuchtigkeit aufnimmt und wieder abgibt, abhängig vom Feuchtigkeitsgehalt der lokalen Umgebung. Darum sollten Möbel keiner extrem hohen oder zu geringen Luftfeuchtigkeit ausgesetzt werden. Das Holz beginnt sonst wieder zu arbeiten, sich zu verziehen, raue Stellen, offene Leimfugen oder Risse zu zeigen. Eine Formveränderung ist material-, breiten-, beladungs- und konstruktionsabhängig im Toleranzrahmen, entsprechend DIN EN 16122 (Durchbiegung bezogen auf die Stützweite 1/100 der Plattenlänge) zulässig.

Furnier

Lichteinheit	★★★★★
Kratzfestigkeit	★★★★★
Reinigung	★★★★★


Massivholz

Lichteinheit	★★★★★
Kratzfestigkeit	★★★★★
Reinigung	★★★★★

Furnier




16 Walnut




19 Walnut choco



15 Oak natural



14 Oak fine dark




17 Macassar

Massivholz




W1 Walnut



W9 Walnut choco



W3 Oak natural



W5 Oak tobacco

Edelstahl Metallteile (poliert oder gebürstet)

Alle YOMEI Rahmengestelle und Metallelemente werden handwerklich aus Edelstahl gefertigt und aufwendig von Hand poliert oder gebürstet. Kleine Unebenheiten in der handpolierten Oberfläche sind warentypische Eigenschaften und ein unverwechselbares Echtheitsmerkmal manueller Edelstahlverarbeitung.

Edelstahl Metallteile (lackiert)

Auch die farbig pulverlackierten Rahmengestelle und Metallelemente sind aus Edelstahl gefertigt. Die Pulverlackierung bildet dank seiner Feinstruktur eine unempfindliche und äußerst robuste Oberflächenveredelung.



01 Stainless steel polished



02 Stainless steel brushed



83 White



94 Rich Gold



80 Sand



87 Taupe



86 Bronze (metallic)



81 Choco



85 Rusty iron



84 Stone grey



89 Graphite



90 Blue marine



92 Reed green (metallic)



93 Fir green



82 Black

Glas / Spiegel

Bei polarisiertem Licht sind Irisationserscheinungen, wie leichte Wolken oder Ringe, in den Spektralfarben physikalisch bedingt und unvermeidbar. Kleine Bläschen, Glastrübungen, Kernfehler, Schlieren oder Wellen sind zulässige Materialeigenschaften, solange Sicherheit und Funktion gewährleistet sind. Einscheibensicherheitsglas (ESG) und Spiegelflächen sind kratzempfindlich, scharfkantige Gegenstände dürfen nicht ohne Schutz abgestellt werden. ACHTUNG: Glas ist nicht kratzfest!


Glas




G90 Clear



G96 Bronze



G95 Grey



G92 Black



Clear



Bronce



Grey

S1 Naturstein Titanium Black

Durch die werkseitig eingebrachte Imprägnierung ist der Naturstein sehr pflegeleicht und mit einfachen Mitteln zu reinigen.

Titanium Black geschliffen – Quarzit aus Angola

Bei dem Material Titanium Black handelt es sich um einen Quarzit aus Angola. Quarzit ist ein Umwandlungsgestein, das aus sandigen Quarzteilchen und einem Bindemittel unter hohem Druck und Hitze natürlich entstanden ist.

Wegen des sehr hohen Quarzgehaltes ist dieser Naturstein besonders hart und darüber hinaus säurefest und wenig kratzempfindlich. Titanium Black ist ein dunkles Hartgestein mit einer sehr interessanten Struktur für exklusive Anwendungen.

Fleckenempfindlichkeit

★★★★★

Säureempfindlichkeit


★★★★★

Kratzempfindlichkeit

★★★★★

Hitzeempfindlichkeit

★★★★★




Bildausschnitt 150 x 150 mm

Bitte beachten Sie:

Zwischen Mustern und den Roh tafeln kann es in Struktur und Farbe zu Abweichungen kommen



Bildausschnitt der Tafel 3100 x 1700 mm



Bildausschnitt der Tafel 3100 x 1700 mm

S2 Naturstein Macaubas Grey

Durch die werkseitig eingebrachte Imprägnierung ist der Naturstein sehr pflegeleicht und mit einfachen Mitteln zu reinigen.

Macaubas Grey – Quarzit aus Brasilien

Bei dem Material Macaubas Grey handelt es sich um einen Quarzit aus Brasilien. Quarzit ist ein Umwandlungsgestein, das aus sandigen Quarzteilchen und einem Bindemittel unter hohem Druck und Hitze natürlich entstanden ist.

Wegen des sehr hohen Quarzgehaltes ist dieser Naturstein besonders hart und darüber hinaus säurefest und wenig kratzempfindlich. Macaubas Grey zeigt eine schöne Mischung aus Grau- und Goldtönen auf seiner perlmuttfarbenen Oberfläche. Dunkelgraue Adern verleihen ihm eine spannende Struktur.

Fleckenempfindlichkeit

★★★★★

Säureempfindlichkeit


★★★★★

Kratzempfindlichkeit

★★★★★

Hitzeempfindlichkeit

★★★★★



Bildausschnitt 150 x 150 mm

Bitte beachten Sie:

Zwischen Mustern und den Roh tafeln kann es in Struktur und Farbe zu Abweichungen kommen



Bildausschnitt der Tafel 3100 x 1700 mm



Bildausschnitt der Tafel 3100 x 1700 mm

S3 Naturstein Mahal Taupe

Durch die werkseitig eingebrachte Imprägnierung ist der Naturstein sehr pflegeleicht und mit einfachen Mitteln zu reinigen.

Mahal Taupe – Quarzit aus Brasilien

Bei dem Material Mahal Taupe handelt es sich um einen Quarzit aus Brasilien. Quarzit ist ein Umwandlungsgestein, das aus sandigen Quarzteilchen und einem Bindemittel unter hohem Druck und Hitze natürlich entstanden ist.

Wegen des sehr hohen Quarzgehaltes ist dieser Naturstein besonders hart und darüber hinaus säurefest und wenig kratzempfindlich.

Mahal Taupe ist bernsteinfarben mit einer beigen Untergrundfarbe und leicht transparent. Diese Transparenz, sein Glanz und seine Wellenstruktur verleihen ihm eine raffinierte Eleganz.

Fleckenempfindlichkeit	★★★★★
Säureempfindlichkeit	★★★★★
Kratzempfindlichkeit	★★★★★
Hitzeempfindlichkeit	★★★★★



Bildausschnitt 150 x 150 mm

Bitte beachten Sie:

Zwischen Mustern und den Roh tafeln kann es in Struktur und Farbe zu Abweichungen kommen



Bildausschnitt der Tafel 3100 x 1700 mm




Bildausschnitt der Tafel 3100 x 1700 mm



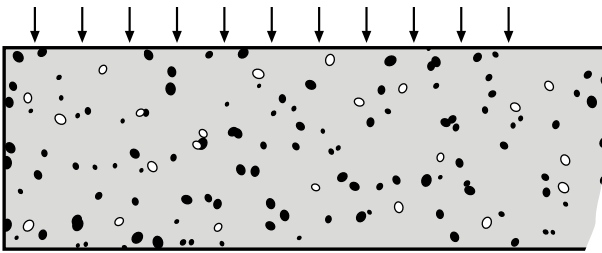
Reinigung und Pflege des Natursteins

Unimprägnierte Fläche



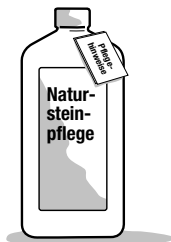
Jeder Naturstein hat natürliche mikrofeine Poren (hier sehr stark vergrößert dargestellt). In die Poren kann Flüssigkeit – wie z. B. Öl – eindringen.

Werkseitig imprägnierte Fläche



Der Naturstein wird durch eine werkseitig eingebrachte, lebensmitteltaugliche Imprägnierung gegen das Eindringen von Fett, Öl und haushaltsübliche Flüssigkeiten geschützt.

Reinigung und Pflege



Wichtig:


Gerade in den ersten Tagen sollten keine Öle oder fett-haltigen Lebensmittel auf den Naturstein gegeben werden. Erst nach der Anwendung mit Natursteinpflege entsteht ein nachhaltiger Schutz.

Auf Anfrage ist eine Natursteinpflege auf Basis von Naturseife erhältlich und nach Anleitung vor erstmaliger Benutzung wie folgt anzuwenden:

Die Natursteine werden mit klarem Wasser von grobem Schmutz und Staub befreit.

25 ml Natursteinpflege in 3 Liter warmem Wasser auflösen. Ein Tuch wird mit dem Natursteinpflegesatz getränkt und der Naturstein damit nass abgewischt. Nach wenigen Minuten trocknet die Oberfläche ab.

Dieser Vorgang muss vor der Erstbenutzung fünf mal wiederholt werden. Danach ist der Stein gesättigt. Anschließend wird die Oberfläche mit einem trockenen Tuch auspoliert. Je nach Stein kann evtl. ein Seifenfilm auf der Oberfläche verbleiben. Dieser kann jedoch mit einem feuchten Tuch entfernt werden.




Tägliche Reinigung

Nach der Einpflegephase durch die Natursteinpflege ist eine Reinigung mit haushaltsüblichen Spülmitteln ausreichend.

Allgemeine Reinigungs- und Pflegeanweisungen

Damit Ihre Möbel lange Zeit schön bleiben, müssen sie regelmäßig gepflegt werden. Diese Oberflächenpflege erfordert wenig Aufwand. Verwenden Sie nur saubere, frisch gewaschene Putztücher. Verschüttete Flüssigkeiten bitte sofort abtupfen und nicht eindringen lassen. Niemals mit größerem Druck auf der Stelle reiben. Achten Sie darauf, dass auf den hochwertigen Möbelloberflächen keine heißen, schweren, scharfkantigen oder feuchten Gegenstände abgestellt werden, die Druckstellen oder Ränder verursachen. Speziell für die Pflege und Reinigung von unseren YOMEI-Möbeln haben wir das YOMEI-Reinigungsset entwickelt, welches optimale Reinigungskraft, Materialbewahrung und Schutz bietet.

Beschreibung	Artikel Nr.	Preis
REINIGUNGSSET Reiniger zur schonenden Reinigung aller YOMEI Flächen - Inhalt: 50 ml - inklusive Reinigungsschwamm- und Tuch - PH-neutral - Desinfizierend - Biologisch abbaubar - Umweltfreundlich - kostenloser Versand	221 0000 	19,-

YOMEI-Leder

Zur Reinigung genügt es, die Flächen mit einem feuchten Tuch abzuwischen. Bitte immer mit einem weichen Lappen nachtrocknen. Bei stärkeren Verunreinigungen verwenden Sie das YOMEI-Reinigungsset, indem Sie das Reinigungsmittel flächig aufsprühen und mit dem Schwamm vorsichtig und gleichmäßig verreiben (nicht zu stark drücken). Anschließend nochmals besprühen und mit dem beiliegenden Reinigungstuch in kreisenden Bewegungen abreiben.

YOMEI-Mikroleder

YOMEI-Mikroleder ist eine sehr pflegeleichte Oberfläche. Viele Flecken lassen sich problemlos entfernen. Auch hier ist das YOMEI-Reinigungsset die beste Wahl. Sprühen Sie den YOMEI-Reiniger direkt auf, verwenden Sie großzügig Reinigungsflüssigkeit und durchtränken Sie die Textilfaser großflächig. Mit dem Reinigungsschwamm nun den Schmutz entfernen. Anschließend reiben Sie mit dem Reinigungstuch nach.

Pantex

Pantex ist sehr pflegeleicht. Abwischen mit einem nebelfeuchten Tuch und anschließendes Nachtrocknen reicht aus. Dem Wasser kann etwas Spülmittel (ohne bleichende Zusätze, z. B. Zitrone) zugegeben werden. Verwenden Sie das YOMEI-Reinigungsset, indem Sie das Reinigungsmittel flächig aufsprühen und mit dem beiliegenden Reinigungstuch in kreisenden Bewegungen abreiben.

Lack (Matt & Hochglanz)

Zur Reinigung genügt es, die Flächen mit einem nebelfeuchten Tuch abzuwischen und anschließend nachzutrocknen. Dem Wasser kann etwas Spülmittel (ohne bleichende Zusätze, z. B. Zitrone) zugegeben werden. Matte Lackierungen (auch weiße und farbige Lackflächen) müssen mit großer Sorgfalt behandelt werden, um blank werden der matten Oberfläche zu vermeiden. Verwenden Sie das YOMEI-Reinigungsset, indem Sie das Reinigungsmittel flächig aufsprühen und mit dem beiliegenden Reinigungstuch in kreisenden Bewegungen abreiben.

Furnier & Massivholz

Regelmäßiges Staubwischen mit einem weichen, trockenen oder nebelfeuchten Tuch in Faserrichtung des Holzes ist völlig ausreichend. Verwenden Sie saubere Baumwolltücher - keine Mikrofaserstäucher oder Schmutzradierer, die feinste Partikel enthalten und zum Verkratzen der Oberfläche führen können. Benutzen Sie keinesfalls Dampfreiniger. Vorsicht bei Spülmitteln mit bleichenden Zusätzen (z. B. Zitrone). Keinesfalls Scheuermilch, Putzmittel oder gar Schleifmittel verwenden.



Glas / Spiegel

Sprühen Sie den YOMEI-Reiniger direkt auf und reiben Sie mit dem Reinigungstuch nach. Bei beschichteten, einseitig lackierten Gläsern darf auf der beschichteten Seite kein Reiniger angewendet werden. Verwenden Sie hier nur nebelfeuchte, weiche Baumwolltücher! Bei der Glaspflege sind Glasreiniger-Rückstände an den Glas- und Holzkanten oder Klebeverbindungen mit einem trockenen Tuch sofort zu entfernen.

Metall (Edelstahl poliert, Edelstahl gebürstet)

Flächen mit einem feuchten Tuch abwischen und mit einem weichen Lappen nachtrocknen. Bitte achten Sie bei der Pflege auf weiche Baumwolltücher und vermeiden Sie tensidhaltige Reinigungsmittel. Zur Pflege kann neben dem YOMEI Reiniger auch haushaltsübliche Edelstahlpflege verwendet werden. Grundsätzlich sollte der Einsatz scheuernder Reinigungsmittel vermieden werden. Sie verursachen Kratzer und können die Rostbeständigkeit des Edelstahls verringern. Achten Sie bei der Verwendung anderer Reiniger immer darauf, dass benachbarte Möbelteile nicht mit dem Pflegemittel in Kontakt kommen.

Metall (pulverlackiert)

Flächen mit einem feuchten Tuch abwischen und mit einem weichen Lappen nachtrocknen. Grundsätzlich sollte der Einsatz scheuernder Reinigungsmittel vermieden werden. Sie verursachen Kratzer und können die Rostbeständigkeit des Edelstahls verringern. Achten Sie bei der Verwendung anderer Reiniger immer darauf, dass benachbarte Möbelteile nicht mit dem Pflegemittel in Kontakt kommen.

Beschläge

Zur Reinigung der Beschläge (Klappen-, Scharnier- und Führungssysteme) verwenden Sie am besten ein nicht fusseleches Tuch. Nach der Reinigung immer trocken nachwischen. Führungssysteme, wie z. B. Schubladenauszüge, können bei Bedarf zusätzlich mit einem Staubsauger abgesaugt werden. Keinesfalls sollten Dampfreiniger oder Scheuermilch verwendet werden.



Beschreibung	Artikel Nr.	PG 1
YOMEI Musterbox 20 x 10 x 27cm mit Oberflächenmustern 8 x 8cm und Metallfarben	221 910 201 	190,-
YOMEI Schmuckstücke 33 x 10 x 10 cm mit Mustern von Scharnieren und Beschlägen	221 910 202 	190,-
YOMEI Wandlogo Edelstahl poliert 75 cm x 22 cm x 2cm Inkl. Bohrschablone	221 910 101 	437,-
YOMEI Logo Folienschnitt Größe nach Wunsch bis 75 x 22cm Einzelbuchstaben auf Transferfolie	221 911 500 Farbe: Sandstrahleffekt matt 221 911 600 Farbe: weiß 221 911 700 Farbe: Rot 	38,-
YOMEI Logo Folienschnitt Fenster hinter Glas, spiegelverkehrt Größe nach Wunsch bis 75 x 22cm Einzelbuchstaben auf Transferfolie	221 912 500 Farbe: Sandstrahleffekt matt 221 912 600 Farbe: weiß 221 912 700 Farbe: Rot 	38,-

Sonderkonditionen für alle Marketingmaterialien bei platzierter Ware!

Allgemeine Montagehinweise

Montageanleitung

Jedem Montagemöbel ist eine Montageanleitung beige packt. Diese ist vor Gebrauch unbedingt zu lesen und zu beachten. Die Montage darf nur von autorisiertem Fachpersonal durchgeführt werden. Für alle elektronischen Geräte und Teile sind im Besonderen die Gebrauchs- und Bedienungsanleitungen zu beachten. Für Schäden, die in Folge von Selbstabholung und nicht fachgerechter Selbstmontage entstehen, übernimmt YOMEI keine Haftung.

Vor der Montage

Vorleistungen für die Montagefähigkeit, zum Beispiel Gebäudeanschlüsse, sollten vor der Lieferung abgeschlossen und die Stellfläche frei zugänglich und begehbar sein. Achten Sie darauf, dass die Möbel-, Geräte- und Gebäudetechnik kombinierbar ist. Klären Sie bauliche Veränderungen (Antenne, Strom) bereits vor der Montage mit Ihrem Fachbetrieb.

Transport

Klären Sie bauliche Gegebenheiten bereits bei Abschluss des Kaufvertrages, um einen Transport der Ware an seinen Bestimmungsort zu gewährleisten. Die Anzeige bauwerkbedingter Hemmnisse (Zufahrt, Tür-, Zugang-, Treppenbreiten, Aufzug, Etage usw.) ist Voraussetzung für eine mangelfreie Vertragserfüllung. Die baulichen Gegebenheiten, vorgegebenen Belastungswerte und Sicherheitshinweise müssen bei der Bedarfsermittlung beachtet werden. Hinweise auf der Transportverpackung wie: „Achtung Glas“, „nicht kippen“ – „oben“ etc. müssen zwingend befolgt werden. Schutzverpackungen erst nach dem Transportweg, unmittelbar vor der Montage, vorsichtig entfernen. VORSICHT beim Entfernen der Verpackung, um Materialbeschädigungen z. B. durch Cuttermesser zu vermeiden. Die Anzahl der Packstücke und die Verpackung ist bei der Übernahme des Möbels zu prüfen. Etwaige Mängel an der Verpackung müssen sofort dem Möbelhandel bekannt gegeben und ausreichend dokumentiert werden (Fotos). Nachträglich gemeldete Transportschäden können nicht anerkannt werden. Kontrollieren Sie bitte die Verpackung genau, bevor Sie diese entsorgen, damit keine Kleinteile, Beschläge, Montageanleitungen etc. irrtümlich weggeworfen werden.



Ausrichten/Justieren

Das Aufmaß in der Planungsphase und das Ausrichten bei der Lieferung gehören zu den wichtigsten Aufgaben beim Möbelkauf. Böden, Wände und Decken sind in der Regel nicht gerade, deshalb muss beim Aufstellen mit Unebenheiten gerechnet werden. Der hohe Gebrauchs- und Funktionsnutzen ist nur durch die präzise vertikale und horizontale Ausrichtung, Anpassung des Montagezustands an bauliche Gegebenheiten und exakte Beschlageinstellungen dauerhaft gewährleistet. Alle Möbel müssen zwingend ausgerichtet sein und dürfen nicht zu nahe an Heiz- oder Lichtquellen stehen.

Wandbefestigung

Unser mitgeliefertes Befestigungsmaterial eignet sich nur für Beton-, Vollziegel- und Hochlochziegelwände. Für andere Wandtypen müssen zwingend Spezialdübel verwendet werden. Wird dieser Sicherheitshinweis nicht befolgt, kann die Wandbefestigung nicht ausreichend ausgeführt werden und Folgeschäden verursachen. Mitgelieferte Dübel nur bei massivem Mauerwerk verwenden. Wenn nötig, Probebohrung vollziehen. Bei Holraumziegeln ohne Schlag bohren. Bohrung ausreiben. Aus Sicherheitsgründen darf nur ein Öffnungsmechanismus betätigt werden. Bei Möbeln, die bei geöffneten Funktionsteilen (Türen, Auszüge) ein Kippmoment verursachen, muss bauseits eine zusätzliche Kippsicherung angebracht werden. Dabei ist vom Fachpersonal die Eignung des Untergrundes zu prüfen und zu kontrollieren, ob die Befestigungsmittel den auftretenden Kräften standhalten.

Geruch

Neue Produkte haben anfänglich einen spezifischen Geruch. Die Wahrnehmung dafür ist sehr individuell und hängt vom Empfinden der einzelnen Personen ab. Wir empfehlen eine gute Durchlüftung von Raum und Möbeln. Natürliche Materialien, wie das YOMEI-Leder, behalten einen gewissen ledertypischen Eigengeruch bei.

Lichtechtheit

Als Lichtechtheit bezeichnet man die Resistenz eines Stoffes gegenüber der Einwirkung von Licht (insbesondere Sonnenschein, Tageslicht, UV-Lampen, Halogenbeleuchtung). Synthetisch hergestellte Werkstoffe und dunklere Farbtöne erreichen höhere Lichtechtheiten als Naturmaterialien und hellere, brillante Farben. Die Verfärbung des Materials unter Einfluss von Licht ist bei Möbelwerkstoffen nie ganz zu verhindern. Die Kraft der Sonne verändert alle Materialien. Besondere Vorsicht gilt deshalb in hellen Südzimmern mit viel Glas. Insbesondere bei Sonnenschein sollten Vorhänge oder Jalousien geschlossen werden, da sonst die Oberflächen schon nach kurzer Zeit an den beschienenen Stellen Farbveränderungen aufweisen können.

Haustiere

Haustiere bereiten viel Freude. Krallen und Schnäbel können jedoch erhebliche und vielfach irreparable Schäden an Möbeln anrichten. Die Aufsichtspflicht obliegt den Tierhaltern.

Farb- und Strukturtoleranzen bei massivem Holz und Echtholz furnier

Die Lebensgeschichte eines Baums zeigt sich in individuellen Wuchsmerkmalen wie Zeichnung, Struktur und Farbe. Diese Natur- und Wachstumsmerkmale machen aus jedem massiven oder furnierten Möbelbauteil ein echtes Unikat mit einem einzigartigen Erscheinungsbild. Eine absolute Farb- und Strukturgleichheit, zum Beispiel zwischen Planungsmuster und Lieferung, kann deshalb nicht garantiert werden. Diese Naturfarbspiele sind eine warentypische Eigenschaft gewachsener Naturwerkstoffe und ein wesentliches, unverwechselbares Echtheitsmerkmal.

Luftfeuchtigkeit

Optimale Luftfeuchtigkeit im Raum: 40 % - 60 %, Raumtemperatur: 18°C - 23°C

Besonders Massivholz reagiert auf seine Umgebung, je nach Luftfeuchtigkeit dehnt es sich aus (Quellen) oder zieht sich zusammen (Schwinden). Daher sollte dem Material genügend Zeit gegeben werden, um sich anzupassen.

Quellen: Bei feuchter Luft (über 60 % Luftfeuchtigkeit) nimmt trockenes Holz die Luftfeuchtigkeit auf. Es kommt zu einer Vergrößerung der Zellwände. Die Form des Holzes ändert sich, es wird größer.

Schwinden: Bei trockener Luft (unter 40 % Luftfeuchtigkeit) geben feuchte Holzzellen Feuchtigkeit ab. Die Zellwände werden dünner. Diese Verkleinerung nennt man Schwinden.

Holz wirkt wie eine natürliche Klimaanlage, nimmt Feuchtigkeit auf und gibt sie langsam wieder an die Raumluft ab. Möbel aus Naturholz sollten deshalb keinen extrem hohen oder zu geringen Luftfeuchtigkeiten ausgesetzt werden, da es sich sonst verzieht und Risse oder offene Leimfugen entstehen können.

Spiegel/Glas

Industriell hergestellte Spiegel aus hochwertigem Flachglas – vornehmlich Belegglas – mit einer einseitigen geschlossenen Beschichtung entsprechen den EU-Normen sowie der RAL-RG 528/1. Bei Glastüren verwenden wir ausschließlich gehärtetes ESG Sicherheitsglas.

Medienelemente, Einbauten, TV-Aufsätze

Die Größenabmessungen, Funktion, Belastbarkeit und Belüftung Ihrer elektronischen Komponenten müssen uneingeschränkt gewährleistet sein. Trennen Sie bei Geräteanschlüssen strom- und signalführende Kabel und beachten Sie auch die Bedienungsanweisungen Ihrer Medienelektronik. Die Gerätetechnik kann im Dauerbetrieb zu extremen Betriebstemperaturen und dadurch zu Materialveränderungen, z. B. auf Massivholzplatten führen.

Elektronische Bauteile und Leuchtmittel

Die meisten unserer Möbel werden steckerfertig ausgeliefert. Sollten zur Installation elektrische Anschlussarbeiten nötig sein, muss dies durch eine ausgebildete Elektrofachkraft erfolgen. Die maximale Belastung der elektrischen Elemente muss unbedingt eingehalten werden. Die elektrische Anlage darf nicht verändert werden. Die Stromversorgung ist bei der Reinigung und Wartung elektrischer Bauteile zu unterbrechen. Alle Komponenten sind GS-geprüft und DIN-genormt. Alle wechselbaren Leuchtmittel gelten als Verschleißteile und sind unter Angabe der Leistungswerte im Elektrofachhandel erhältlich.

Wartung von Scharnieren/Beschlägen

Scharnier-, Führungs-, Schließ-, Selbsteinzugs- und Dämpfungssysteme sind wartungsfrei. Bei nutzungsbedingter Veränderung von Montagezustand oder Beschlagfunktion (erkennbar an unregelmäßigen Einstellungen, Spaltmaßen, Funktionen usw.) besteht die Sorgfaltspflicht zur Nachjustierung, um Folgeschäden, zum Beispiel ausgehängte Türen, auszuschließen.

Gewährleistung

Allgemeine Gewährleistungsansprüche werden im Zuge der gesetzlichen Vorgaben abgewickelt. In begründeten Fällen werden Nachbesserungen geleistet, weitergehende Ansprüche sind ausgeschlossen.

Abwicklung einer Beanstandung

- Abwicklung einer Beanstandung erfolgt nur über den Vertragspartner. Dieser ist der erste Ansprechpartner im Servicefall und führt eine Vor-Ort-Prüfung durch den eigenen Kundendienst durch.
- Zur Prüfung durch unsere Qualitätssicherung sind folgende Angaben erforderlich:
 - unsere Auftragsbestätigungs-/Fertigungsnummer/eingravierte Seriennummer
 - detaillierte Dokumentation/Mängelbeschreibung inkl. des tatsächlichen/vermuteten Verursachers/Ursache
- Mindestens 3 Fotos des Schadens aus verschiedenen Perspektiven:
 - eine Nahaufnahme des Mangels aus ca. 50 cm Abstand in Verbindung mit einem Referenzobjekt, wie z.B. einer Bleistiftspitze.
 - eine Aufnahme des gesamten Bauteils (Mangel bitte kennzeichnen)
 - eine Gesamtaufnahme des Möbelstückes (Mangel bitte kennzeichnen)
 - ein Foto des mitgelieferten Qualitätszertifikates oder der Seriennummer am Möbel.
- Bei Transportschaden: Kopie des Lieferscheins, auf dem der Schaden vermerkt und vom Fahrer bestätigt wurde und ein Foto des beschädigten Teils in der Originalverpackung



I. Anwendungsbereich

1. Allen Geschäftsvorgängen zwischen uns und unseren Vertragspartnern (Kunden) liegen ausschließlich die nachstehenden Bedingungen zugrunde, sofern nicht abweichende Einzelregelungen schriftlich vereinbart werden. Dies gilt auch für alle künftigen Geschäfte mit dem Kunden, auch wenn dies nicht nochmals ausdrücklich so vereinbart wird.
2. Mit Erhalt der Auftragsbestätigung, spätestens mit Annahme unserer Lieferung, erkennt der Kunde unsere Geschäfts- und Lieferbedingungen uneingeschränkt an; etwa entgegenstehende Einkaufsbedingungen des Kunden gelten selbst bei Kenntnis nicht.
3. Die Beschaffenheit des Vertragsgegenstandes wird ausschließlich in unseren Angeboten, Auftragsbestätigungen und dazugehörigen Unterlagen beschrieben, ohne dass dieses eine Garantie im Sinne des § 443 BGB darstellt.

II. Bonitätsrisiko/Zahlungsverzug/Kreditversicherung

1. Der Kunde versichert ausdrücklich mit seiner für ihn verbindlichen Auftragserteilung seine Bonität. Ergeben sich nachträglich Zweifel an der Bonität, können wir nach unserer Wahl vom Vertrag zurücktreten oder die Lieferung von Vorauszahlungen oder der Gestellung von Sicherheiten abhängig machen. Darüber hinaus sind wir in diesem Falle berechtigt, sämtliche offenen Forderungen der YOMEI GmbH gegen den Kunden sofort fällig zu stellen.
2. Die vorstehenden Rechte stehen uns auch bei Zahlungsverzug des Kunden zu.
3. Übersteigen die Forderungen der YOMEI GmbH das vom Kreditversicherer genehmigte Obligo, ist der Kunde verpflichtet, den das versicherte Obligo übersteigenden Betrag sofort durch Zahlung oder Sicherheitsleistung abzudecken.

III. Preiserhöhungen

Veränderungen der Kostenbasis - insbesondere Kostensteigerungen bei der Materialbeschaffung, bei der Produktion oder Personalkostensteigerungen, Erhöhung der Umsatzsteuerberechtigungen uns, die vereinbarten Preise zu verändern, jedoch nur dann, wenn die Lieferzeit oder unsere Liefermöglichkeit oder die Vertragsdauer 4 Monate überschreiten.

IV. Zahlung/Versandkosten/Aufrechnung/Zurückbehaltungsrecht

1. Unsere Preise sind Bruttopreise inklusive Lieferung, sofern nichts anderes vereinbart ist.
2. Sofern nichts anderes vereinbart wird, ist der Rechnungsbetrag innerhalb von 20 Tagen nach Rechnungsdatum ohne Abzug fällig. Nach Ablauf der 20 Tages Frist kommt der Kunde in Zahlungsverzug.
3. Als Verzugszinssatz gelten Zinsen gem. § 288 BGB und § 352 HGB als vereinbart, wobei uns vorbehalten bleibt, einen höheren Verzugschaden gegen Nachweis geltend zu machen.
4. Bei Bestellungen mit einem Warenwert bis 300 EURO sind wir berechtigt, einen allgemeinen Verwaltungs- und Frachtkostenanteil von 20 EURO für jede Bestellung zu erheben.

V. Gefahübergang/Frachtwege/Transportschäden

1. Die Gefahr des zufälligen Untergangs und der zufälligen Verschlechterung der Ware geht auf den Kunden über, wenn die Ware das Herstellerwerk verlässt. Diese Regelung gilt auch für Lieferungen, die wir frei Haus für den Kunden mit eigenem LKW durchführen. Eine Transportversicherung ist nur auf Wunsch des Kunden von diesem abzuschließen.
2. Lieferungen im Streckengeschäft erfolgen grundsätzlich frei Bestimmungsort.
3. Wir bestimmen den Frachtweg und die Frachttart, sofern keine besondere Bestimmung vereinbart worden ist, nach unserem billigen Ermessen.
4. Alle Verpackungen sind Transportverpackungen, die nach Maßgabe der Verpackungsordnung nicht zurückgenommen werden. Der Besteller ist verpflichtet, für eine Entsorgung der Transportverpackungen auf seine Kosten zu sorgen.
5. Der Fahrer kann und darf bei der Entladung aus rechtlichen Gründen nicht mitwirken. Jeder sichtbare Mangel und insbesondere Fehlungen und Transportschäden müssen auf den Lieferpapieren klar und deutlich vermerkt werden.

VI. Liefertermin/Lieferverzug/Haftungsbegrenzung bzw. -ausschluss

1. Bestätigte Liefertermine sind immer ca.-Termine. Wir sind berechtigt, im Falle von Betriebsstörungen, Beschaffungsschwierigkeiten, höherer Gewalt usw. vereinbarte Lieferzeiten abzuändern oder vom Verträge zurückzutreten, ohne dass hieraus Ansprüche des Kunden entstehen. Dies gilt auch im Falle von Störungen der Vertragsdurchführung infolge von Arbeitskämpfmaßnahmen.
2. Lieferfristen werden von uns eingehalten, soweit wir dazu imstande sind; aus kurzfristigen Überschreitungen von Lieferfristen kann der Kunde jedoch keine Rechte herleiten. Werden vereinbarte Lieferfristen nicht eingehalten, hat uns der Kunde in Verzug zu setzen und eine Nachlieferungsfrist von 14 Tagen zu bewilligen. Diese Erklärung ist uns zuzustellen. Nach fruchtlosem Ablauf dieser Frist ist der Kunde berechtigt, vom Vertrag zurückzutreten.
3. Schadensersatzansprüche wegen Lieferverzuges sind ausgeschlossen, es sei denn, dass sie auf Vorsatz oder grober Fahrlässigkeit bei uns oder unseren Erfüllungsgehilfen beruhen. Dasselbe gilt auch für Ansprüche wegen Unmöglichkeit. Jegliche Schadensersatzansprüche infolge Lieferverzuges sind begrenzt auf 25% des Warenwertes.
4. Wir haften auf keinen Fall für den Ersatz von mittelbaren Schäden oder Folgeschäden; insbesondere ist ein Anspruch auf entgangenen Gewinn ausgeschlossen. Dies gilt nicht, sofern Ansprüche nach dem Produkthaftungsgesetz in Rede stehen oder der beim Kunden entstandene Schaden durch uns versichert ist.
5. Bei Nichtbeschaffbarkeit der Ware sind wir berechtigt, vergleichbare Ware anzubieten.

VII. Reklamationen/Gewährleistung/Ausschluss von Schadensersatzansprüchen

1. Der Kunde ist verpflichtet, die gelieferte Ware unverzüglich zu untersuchen und etwaige Mängel geltend zu machen. Reklamationen werden nur berücksichtigt, wenn sie schriftlich vorgebracht werden. Spätestens nach einer Woche verliert der Kunde einen Reklamationsanspruch, wenn er ihn innerhalb dieser Woche nicht geltend gemacht hat. Versteckte Mängel können nur bis zwei Wochen nach Übergabe geltend gemacht werden. Den Kunden trifft die volle Beweislast für sämtliche Anspruchsvoraussetzungen, insbesondere für den Mangel selbst, für den Zeitpunkt der Feststellung des Mangels und für die Rechtzeitigkeit der Mängelrüge.
2. Soweit der Kunde bei berechtigter Beanstandung von Mängeln (§ 377 HGB) Nachlieferung verlangt, können wir zunächst die Durchführung der Mängelbeseitigung verlangen, wenn diese genauso geeignet ist den mangelfreien Zustand herzustellen. Bei berechtigter Beanstandung von Mengenfehlern hat der Kunde Anspruch auf Nach-lieferung oder Gutschrift. Aus der Gutschrift ist kein Rückzahlungsanspruch abzuleiten. Ersatzlieferung erfolgt nur gegen Rückgabe der beanstandeten Ware. Aus der Gutschrift ist kein Rückzahlungsanspruch abzuleiten. Nur soweit Mängelbeseitigung oder Ersatz-lieferung bzw. Nachlieferung nicht möglich sind oder sich in unzumutbarer Weise verzögern, kann der Kunde Herabsetzung der Vergütung oder Rückgängigmachung des Vertrages verlangen. Die Erhebung der Mängelrüge berechtigt den Kunden nicht zur Kürzung des Rechnungsbetrages. Bei einer nur geringfügigen Vertragswidrigkeit, insbesondere bei nur geringfügigen Mängeln, steht dem Kunden kein Rücktrittsrecht zu.
3. Wählt der Kunde wegen eines Rechts- oder Sachmangels nach gescheiterter Nacherfüllung den Rücktritt vom Vertrag, steht ihm daneben kein Schadensersatzanspruch wegen des

Mangels zu. Wählt der Kunde nach gescheiterter Nacherfüllung Schadensersatz, verbleibt die Ware beim Kunden, wenn ihm dies zumutbar ist. Der Schadensersatz beschränkt sich auf die Differenz zwischen Kaufpreis und Wert der mangelhaften Sache. Dies gilt nicht, wenn wir die Vertragsverletzung arglistig verursacht haben.

4. Übliche Farb- und Strukturabweichungen, z.B. bedingt durch den natürlichen Wuchs des Holzes, berechtigen nicht zur Reklamation. Dies gilt insbesondere bei Nachbestellungen.
5. Die Gewährleistungsfrist beträgt 12 Monate, gerechnet ab Gefahrenübergang. Diese Frist ist eine Verjährungsfrist und gilt auch für Ansprüche auf Ersatz von Mangelfolgeschäden, soweit keine Ansprüche aus unerlaubter Handlung geltend gemacht werden.
6. Erhält der Kunde eine mangelhafte Montageanleitung, sind wir lediglich zur Lieferung einer mangelfreien Montageanleitung verpflichtet und dies auch nur dann, wenn der Mangel der Montageanleitung der ordnungsgemäßen Montage entgegensteht.

VIII. Haftung/Haftungsbeschränkung

1. Im Falle einer gesetzlich vorgeschriebenen verschuldensunabhängigen Haftung, insbesondere aus Garantie oder nach dem Produkthaftungsgesetz sowie für Personenschäden (Verletzung von Leben, Körper, Gesundheit) haften wir unbeschränkt.
2. Bei sonstigen Pflichtverletzungen haften wir nur für Vorsatz und grobe Fahrlässigkeit. Diese Beschränkung gilt auch für die gesetzlichen Vertreter, Arbeitnehmer, Angestellten, Mitarbeiter und Erfüllungsgehilfen von uns.
3. Sofern eine Pflicht verletzt wird, deren Einhaltung für die Erreichbarkeit des Vertragszwecks von besonderer Bedeutung ist (Kardinalpflicht), haften wir auch für leichte Fahrlässigkeit. Eine Haftung für mittelbare und unvorhersehbare Schäden sowie für Mangelfolgeschäden und entgangenen Gewinn, ausgebliebene Einsparungen, Vermögensschäden wegen Ansprüchen Dritter oder sonstige Folgeschäden sind aber auch bei Verletzung einer Kardinalpflicht auf Vorsatz und grobe Fahrlässigkeit beschränkt. Darüber hinaus besteht keine Haftung von uns.
4. Schadensersatzansprüche des Kunden wegen eines Mangels verjähren nach einem Jahr ab Ablieferung der Ware. Dies gilt nicht, wenn uns Arglist vorwerfbar ist.

IX. Eigentumsvorbehalt/sonstige Sicherheiten/Abtretung

1. Bei Verträgen mit Kunden behalten wir uns hinsichtlich sämtlicher gelieferter Ware unser Eigentum bis zur restlosen Bezahlung aller Verbindlichkeiten des Kunden aus der Geschäftsverbindung mit uns vor.
2. Der Kunde tritt mit Auftragserteilung alle Forderungen aus einer Weiterveräußerung an uns im Voraus ab.
3. Nur solange der Kunde mit seinen Zahlungen uns gegenüber nicht in Verzug gerät und keine Zweifel an seiner Zahlungsfähigkeit entstehen sowie wenn sichergestellt ist, dass die Forderungen gegen seine Abnehmer aus der Weiterveräußerung auf uns übergehen, ist der Kunde berechtigt, unser Vorbehalts Eigentum im geordneten Geschäftsgang zu veräußern und die an uns im voraus abgetretenen Forderungen gegenüber seinen Abnehmern einzuziehen. Der Kunde ist verpflichtet, uns jederzeit über die Weiterveräußerung Nachweise vorzulegen und die Einziehung der Forderungen gegen seine Abnehmer für uns vorzunehmen.
4. Im Falle des Factoring bedarf der Kunde unserer ausdrücklichen Zustimmung zur Weiterveräußerung unseres Vorbehalts Eigentums, die wir davon abhängig machen werden, dass die Bezahlung unserer Forderungen gesichert ist. Dasselbe gilt, wenn die Abnehmer des Kunden die Abtretung der gegen sie gerichteten Forderungen verbieten oder von ihrer Zustimmung abhängig machen wollen.
5. Bei vertragswidrigem Verhalten des Kunden, insbesondere dann, wenn die Bezahlung unserer fälligen Forderung nicht vertragsgemäß erfolgt, sind wir ohne Mahnung und Fristsetzung berechtigt vom Vertrag zurückzutreten und die Herausgabe der von uns gelieferten Ware zu verlangen und zur Sicherung unserer Ansprüche alle erforderlichen Feststellungen zu treffen, insbesondere auch unsere Ware entsprechend zu kennzeichnen; der Kunde ist verpflichtet, uns Name und Anschriften seiner Abnehmer durch Rechnungskopien zu belegen, damit wir die an uns abgetretenen Forderungen geltend machen können.
6. Wir sind verpflichtet, auf Verlangen des Kunden von unseren Sicherheiten nach unserer Wahl Vorbehalts Eigentum oder an uns abgetretene Forderungen freizugeben, sofern die Sicherheiten mit ihrem Realisierungswert unsere zu sichernden Forderungen um mehr als 20 % übersteigen.
7. Der Kunde ist verpflichtet, zum Schutze unserer unter Eigentumsvorbehalt stehenden Ware eine angemessene Versicherung gegen Brand, Diebstahl o.ä. abzuschließen und uns den Abschluss auf Verlangen nachzuweisen; er tritt alle Rechte aus derartigen Versicherungen wegen Abhandenkommen oder Beschädigung unserer Ware schon jetzt hiermit ab.
8. Der Kunde ist verpflichtet, uns von allen Rechten, die Dritte gegenüber unserem Vorbehalts Eigentum oder den an uns abgetretenen Forderungen geltend machen, zu verständigen und auf seine Kosten entsprechend unseren Weisungen Zugriffe Dritter abzuwehren.
9. Wir sind berechtigt, alle Forderungen des Kunden an Dritte abzutreten, ohne dass es einer gesonderten Zustimmung des Kunden hierzu bedarf.

X. Abnahmeverpflichtung des Kunden/Schadensersatz

1. Bleibt der Kunde nach Anzeige der Bereitstellung mit der Übernahme der Ware oder der Erfüllung seiner Zahlungsverpflichtungen oder der Herausgabe der vereinbarten Sicherheiten länger als 2 Wochen im Rückstand, so sind wir nach Setzung einer Nachfrist von einer Woche berechtigt, vom Verträge zurückzutreten und Schadensersatz zu verlangen.
2. Bei der Geltendmachung von Schadensersatz sind wir berechtigt, unbeschadet unserer Möglichkeit einen höheren nachzuweisenden Schaden geltend zu machen, 25% des Verkaufspreises als Entschädigung zu verlangen, ohne unseren Schaden im einzelnen nachweisen zu müssen. Dem Kunden bleibt nachgelassen einen geringeren Schaden nachzuweisen.
3. Machen wir von den vorstehenden Rechten keinen Gebrauch, so sind wir unbeschadet unserer sonstigen Rechte befugt, über den Kaufgegenstand frei zu verfügen.

XI. Erfüllungsort/Gerichtsstand/Salvatorische Klausel

1. Wir sind berechtigt, die auf Grund der Geschäftsbeziehungen von unserem Kunden erhaltenen Daten gemäß den Bestimmungen des Bundes-Datenschutzgesetzes zu verarbeiten, insbesondere auch den Kreditversicherer die für die Kreditversicherung erforderlichen Daten zu übermitteln.
2. Erfüllungsort für unsere Lieferung ist Detmold.
3. Gerichtsstand für alle Streitigkeiten aus der Geschäftsverbindung, auch für Scheck- und Urkundenprozesse, ist Detmold.
4. Es gilt ausschließlich deutsches Recht, das UN-Kaufrechtsabkommen findet keine Anwendung.
5. Sofern eine der vorstehenden Regelungen unwirksam sein sollte oder eine regelungsbedürftige Lücke besteht, wird die Wirksamkeit der übrigen Regelungen davon nicht berührt; die unwirksame Regelung oder die Lücke wird vielmehr durch eine Regelung ersetzt, die dem wirtschaftlichen Sinn des Geschäftes unter Abwägung der beiderseitigen Interessen gerecht wird.

