







aquance.fr



édition 2022



AQUANCE

des envies, une salle de bains



AQUANCE

des envies, une salle de bains

Retrouvez les produits AQUANCE
en exclusivité dans toutes
les agences TÉRÉVA
et sur le site tereva-direct.fr

NOS EXPERTS À VOTRE ÉCOUTE CHAQUE JOUR

0 809 36 69 69

Service gratuit
+ prix appel

Contactez votre animateur :

Stéphane BLOUIN

07 78 26 54 99

stephane.blouin@tereva.fr

Franck BIZEL

06 63 86 75 77

franck.bizel@mb-expansion.fr

Jean-Pierre GARNIER

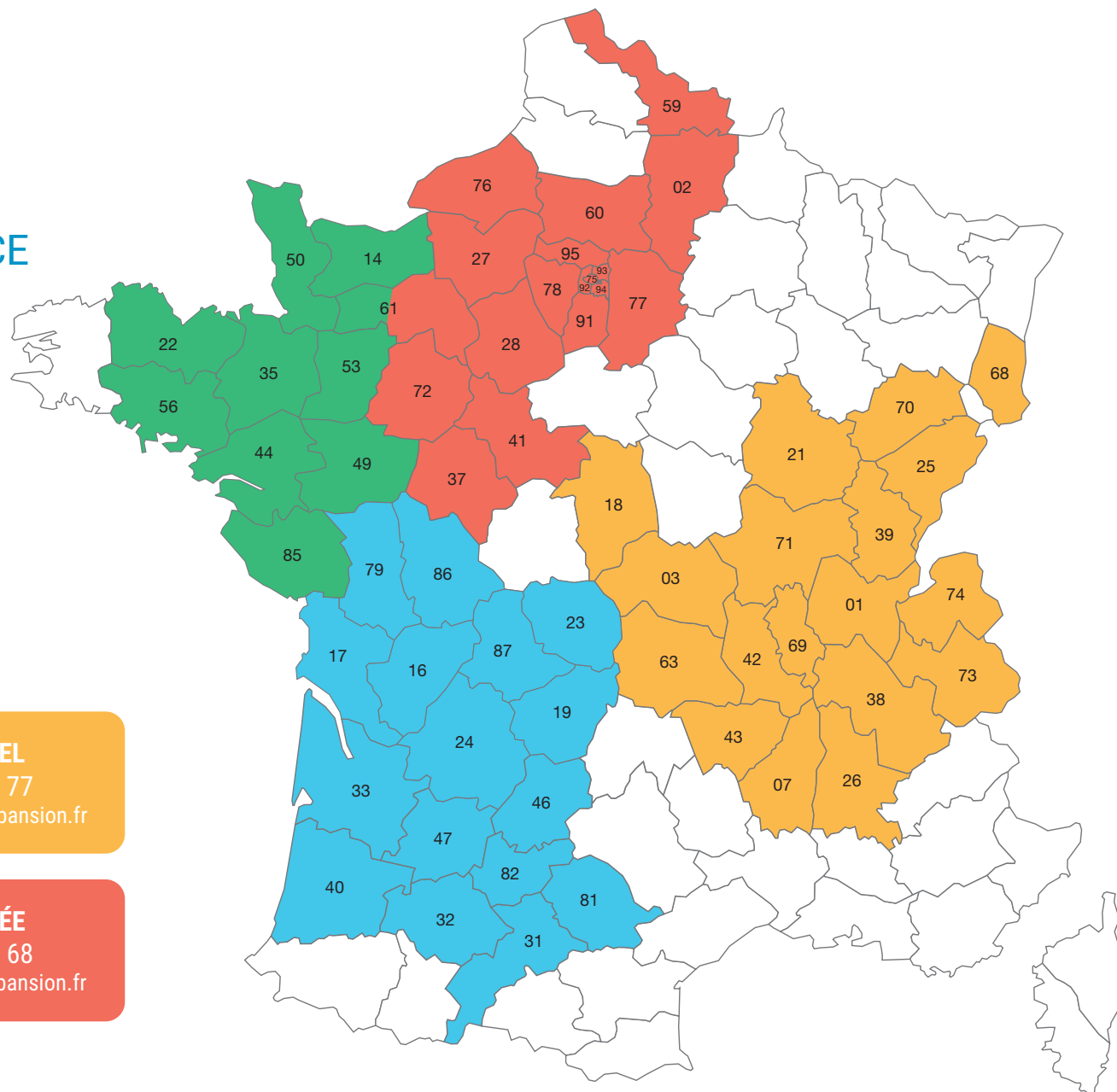
06 34 48 19 64

jp.garnier@tereva.fr

Guy DAUTIÉE

06 18 03 33 68

guy.dautiee@mb-expansion.fr



Tarifs publics indicatifs au 1^{er} janvier 2022. Nos prix s'entendent en Prix Publics Euros HT et TTC (T.V.A. 20% en vigueur au moment de la rédaction de ce document) hors éco-participation. Le montant de l'éco-participation en sus des prix de vente HT et TTC.
Sous réserves de modifications ou d'erreurs typographiques. Toute reproduction totale ou partielle, tant en France qu'à l'étranger, est interdite compte tenu des dispositions légales en vigueur relative à la propriété artistique et intellectuelle. Photos non contractuelles.

Carte des agences TÉRÉVA - voir au dos du catalogue.

aquance.fr

DANS L'UNIVERS DE LA SALLE DE BAINS, AQUANCE VOUS OFFRE DES SOLUTIONS DE QUALITÉ, D'ESTHÉTISME ET DE CONFORT.

Notre motivation en élaborant les produits AQUANCE : vous satisfaire !

Choisissez dans les gammes celle qui vous convient le mieux

•LyO

La solution Budget

Des produits solides, sûrs et certifiés, à moindre coût.

:Medio

La solution Fonctionnalité et Tranquillité

Des produits sélectionnés pour leur facilité d'utilisation, leur fiabilité et leur rapport prix-qualité.

:SomptuO

La solution Confort et Tendance

Des produits au style élégant, confortables et innovants.

NOS GAMMES	•LyO	:Medio	:SomptuO
MEUBLES	CAST - FIRST	MEDIA - PRAG II - VIEN	REYK
RECEVEURS DE DOUCHE	-	ARBO II	BELO II - ALTO BETO - BETO L BETO CANIVEAU
PAROIS DE DOUCHE	-	PYRA	IXIA II
BAIGNOIRES	BAIG	BAIG II	BAIG ÎLOT
ÉCRANS DE BAIGNOIRE	YUCA	PYRA	IXIA
ROBINETTERIE - HYDROTHÉRAPIE	SODI	KALI - INDI	BERY - GARY
CÉRAMIQUE	SAVO	ARBO	BELO
ABATTANTS	BRIU	CALU - ARBO	MAZU - BELO
SÈCHE-SERVIETTES	MYRE	AIRE	AUBE - LISE
CUISINE	CHAK	WAKE II	LAKE II

NOS ENGAGEMENTS



Des produits normalisés fabriqués majoritairement en France ou en Europe dans des usines certifiées qui respectent l'environnement



100%* des produits disponibles à J+1

* Hors produits AQUANCE SIGNATURE délai selon produit indiqué sur catalogue



Une garantie minimale de 5 ANS sur tous nos produits

* Hors pièces d'usure, revêtements spéciaux et sous réserve d'une utilisation appropriée



Un accompagnement technique et commercial avec notre équipe d'animateurs dédiés

SOMMAIRE



pages 4 à 75

LES MEUBLES



chapitre 1

Meubles CAST	p.5
Meubles FIRST	p.6 à 9
Meubles MEDIA	p.10 à 19
Meubles lave-mains	p.5, 20-21
Meubles PRAG II	p.22 à 37
Meubles VIEN	p.38 à 55
Meubles REYK	p.56 à 71
Tableau de synthèse des plans	p.72-73
Tableau de synthèse des miroirs	p.74-75

pages 76 à 109

LA DOUCHE



chapitre 2

Receveurs	p.77 à 86
Panneaux muraux	p.87
Parois PYRA BLANC	p.88 à 93
Parois PYRA SILVER	p.94 à 97
Parois IXIA II SILVER	p.98 à 103
Parois à l'italienne PYRA SILVER	p.104
Parois à l'italienne IXIA NOIR	p.105
Parois à l'italienne IXIA II SILVER	p.106-107
Barres d'appui et de relèvement	p.108-109

pages 110 à 117

LE BAIN



chapitre 3

Baignoires	p.111-112
Baignoires îlot	p.113-114
Baignoire îlot angle	p.115
Écrans de baignoire	p.116-117

pages 118 à 146

LA ROBINETTERIE - L'HYDROTHÉRAPIE



chapitre 4

Tableau de synthèse des Robinetteries	p.120-121
Robinetterie SODI	p.122-123
Robinetterie KALI	p.124 à 127
Robinetterie INDI	p.127
Robinetterie BERY II	p.128
Solutions encastrées douche BERY - GARY	p.129
Robinetterie encastrée BERY et accessoires	p.130-131
Vidages de lavabo	p.132-133
Ensembles de douche	p.134 à 140
Kit thermostatique de douche	p.140
Flexibles de douche	p.141
Colonnes de douche	p.141 à 145
Pièces détachées	p.146

pages 147 à 157

LA CÉRAMIQUE



chapitre 5

Céramique SAVO	p.148-149
Céramique ARBO	p.150-151
Céramique BELO	p.152-153
Kit douchette pour WC	p.153
Bâti-supports	p.154-155
Meubles bâti-support	p.155
Abattants	P.156-157

pages 158 à 169

LES SÈCHE-SERVIETTES



chapitre 6

Eau chaude	p.160 à 164
Électriques	p.165 à 168
Kits résistance et pièces détachées	p.169

pages 170 à 183

LA CUISINE




chapitre 7

Éviers synthèse Naturalite CHAK	p.172-173
Éviers synthèse Cristalite WAKE II	p.174-175
Éviers synthèse Cristadur LAKE II	p.176-177
Éviers inox WAKE II	p.178-179
Tableau de synthèse des robinetteries	p.180
Pièces détachées	p.180
Robinetterie évier	p.181-183



chapitre 1



LES MEUBLES

Pour une installation facile et rapide, tous nos meubles sont montés en usine dans le respect des réglementations environnementales. À cet effet, Aquance est adhérente à l'organisme éco-mobilier.



MEUBLES CAST

Façades et côtés en mélaminé d'épaisseur 16 mm blanc brillant.
Meuble livré monté avec plan céramique. Poignée métal chromé incluse.

GARANTIE
5 ANS

MEUBLE VERSION 2 TIROIRS

H 59,5 cm (hors pieds) x P 39 cm

Meuble monté à suspendre. Tiroirs à fermeture ralentie et silencieuse. Vide sanitaire de 35 mm. Livré avec 2 pieds métal chromé brillant d'une hauteur de 28 cm (hauteur réglable). Miroir hauteur 62 cm avec applique LED à fixer. Plan céramique épaisseur 1,5 cm. Suspensions réglables fournies, vis et chevilles non fournies.

Meuble L 60 cm - Réf. **CAST05016**
Code-C 39305016 - Code-T 3080318

279,00 € HT - 334,80 € TTC

Meuble L 70 cm - Réf. **CAST05032**
Code-C 39305032 - Code-T 3369413

305,00 € HT - 366,00 € TTC

Meuble L 80 cm - Réf. **CAST05024**
Code-C 39305024 - Code-T 3080319

335,00 € HT - 402,00 € TTC


MEUBLE LAVE-MAINS 1 PORTE

L 40 cm x H 59,5 x P 28 cm

Meuble monté à suspendre.
Porte à fermeture ralentie et silencieuse.
Plan céramique épaisseur 1,5 cm.

Réf. **CAST05008**
Code-C 39305008 - Code-T 3080317

172,50 € HT - 207,00 € TTC



Miroir et applique
vendus séparément :
- miroir - voir p.20
- applique led - voir p.7



3 LARGEURS DISPONIBLES
en version portes ou tiroirs
60 - 70 - 80 cm

GARANTIE
5 ANS

L 70 cm

modèle présenté :
L 70 CM
EN VERSION 2 PORTES




L 60 cm

modèle présenté :
L 60 CM
EN VERSION 2 TIROIRS

1 COLORIS
DE MEUBLE

en mélaminé d'épaisseur 16 mm.



Mélaminé BLANC BRILLANT

Mélaminé : feuille de papier décor imprégnée de résine thermodurcissable. Chants ABS collés.

MIROIR

Hauteur totale 103 x Épaisseur 2 cm

Miroir collé sur panneau mélaminé 16 mm.
Avec vide technique de 5 cm.
Sans réglage possible.

GARANTIE
5 ANS

APPLIQUE LED

à fixer 4,8 W

ABS chromé brillant.
Classe II. IP44. 380 LUMENS. 4000 KELVIN.
L 30 x H 4,25 x P 10 cm.

GARANTIE
5 ANS



2 VERSIONS DE PLANS

Céramique ou synthèse

Remontée arrière assurant une parfaite étanchéité.



PLAN CÉRAMIQUE
Épaisseur 2 cm.
Coloris blanc brillant.

GARANTIE
10 ANS



PLAN SYNTHÈSE
Épaisseur 3 cm.
Coloris blanc brillant.

GARANTIE
5 ANS

PIEDS (inclus)

Paire de pieds H 18 cm (hauteur réglable) en plastique chromé brillant.



MEUBLES FIRST

En mélaminé d'épaisseur 16 mm.



MEUBLES FIRST + PLAN CÉRAMIQUE						MEUBLES FIRST + PLAN SYNTHÈSE														
L 60 CM	2 PORTES - BLANC BRILLANT					2 TIROIRS - BLANC BRILLANT					2 PORTES - BLANC BRILLANT					2 TIROIRS - BLANC BRILLANT				
	DESCRITIF	RÉFÉRENCE	CODE-C	CODE-T	PRIX HT	PRIX TTC	RÉFÉRENCE	CODE-C	CODE-T	PRIX HT	PRIX TTC	RÉFÉRENCE	CODE-C	CODE-T	PRIX HT	PRIX TTC	RÉFÉRENCE	CODE-C	CODE-T	PRIX HT
MEUBLE	FIRST00017	39300017	1414390	129,50	155,40	FIRST00090	39300090	1414398	168,00	201,60	FIRST00017	39300017	1414390	129,50	155,40	FIRST00090	39300090	1414398	168,00	201,60
PLAN	FIRST01056	39301056	3071133	107,25	128,70	FIRST01056	39301056	3071133	107,25	128,70	FIRST02013	39302013	1414410	91,30	109,56	FIRST02013	39302013	1414410	91,30	109,56
L'ENSEMBLE	-	-	-	236,75	284,10	-	-	-	275,25	330,30	-	-	-	220,80	264,96	-	-	-	259,30	311,16

MEUBLES FIRST + PLAN CÉRAMIQUE						MEUBLES FIRST + PLAN SYNTHÈSE														
L 70 CM	2 PORTES - BLANC BRILLANT					2 TIROIRS - BLANC BRILLANT					2 PORTES - BLANC BRILLANT					2 TIROIRS - BLANC BRILLANT				
	DESCRITIF	RÉFÉRENCE	CODE-C	CODE-T	PRIX HT	PRIX TTC	RÉFÉRENCE	CODE-C	CODE-T	PRIX HT	PRIX TTC	RÉFÉRENCE	CODE-C	CODE-T	PRIX HT	PRIX TTC	RÉFÉRENCE	CODE-C	CODE-T	PRIX HT
MEUBLE	FIRST00033	39300033	1414392	145,00	174,00	FIRST00116	39300116	1414400	175,00	210,00	FIRST00033	39300033	1414392	145,00	174,00	FIRST00116	39300116	1414400	175,00	210,00
PLAN	FIRST01064	39301064	3071134	120,40	144,48	FIRST01064	39301064	3071134	120,40	144,48	FIRST02021	39302021	1414411	96,00	115,20	FIRST02021	39302021	1414411	96,00	115,20
L'ENSEMBLE	-	-	-	265,40	318,48	-	-	-	295,40	354,48	-	-	-	241,00	289,20	-	-	-	271,00	325,20

MEUBLES FIRST + PLAN CÉRAMIQUE						MEUBLES FIRST + PLAN SYNTHÈSE														
L 80 CM	2 PORTES - BLANC BRILLANT					2 TIROIRS - BLANC BRILLANT					2 PORTES - BLANC BRILLANT					2 TIROIRS - BLANC BRILLANT				
	DESCRITIF	RÉFÉRENCE	CODE-C	CODE-T	PRIX HT	PRIX TTC	RÉFÉRENCE	CODE-C	CODE-T	PRIX HT	PRIX TTC	RÉFÉRENCE	CODE-C	CODE-T	PRIX HT	PRIX TTC	RÉFÉRENCE	CODE-C	CODE-T	PRIX HT
MEUBLE	FIRST00058	39300058	1414394	169,70	203,64	FIRST00132	39300132	1414402	219,00	262,80	FIRST00058	39300058	1414394	169,70	203,64	FIRST00132	39300132	1414402	219,00	262,80
PLAN	FIRST01072	39301072	3071135	130,50	156,60	FIRST01072	39301072	3071135	130,50	156,60	FIRST02039	39302039	1414412	102,50	123,00	FIRST02039	39302039	1414412	102,50	123,00
L'ENSEMBLE	-	-	-	300,20	360,24	-	-	-	349,50	419,40	-	-	-	272,20	326,64	-	-	-	321,50	385,80

MIROIR HAUTEUR TOTALE 103 CM + APPLIQUE LED L 30 CM

LARGEUR (CM)	60					70					80					120 (à installer avec 2 appliques)				
DESCRITIF	RÉFÉRENCE	CODE-C	CODE-T	PRIX HT	PRIX TTC	RÉFÉRENCE	CODE-C	CODE-T	PRIX HT	PRIX TTC	RÉFÉRENCE	CODE-C	CODE-T	PRIX HT	PRIX TTC	RÉFÉRENCE	CODE-C	CODE-T	PRIX HT	PRIX TTC
MIROIR	FIRST03011	39303011	1414414	64,30	77,16	FIRST03029	39303029	1414415	74,15	88,98	FIRST03037	39303037	1414416	86,10	103,32	FIRST03045	39303045	1414417	115,00	138,00
APPLIQUE LED	FIRST09018	39309018	3071137	19,95	23,94	FIRST09018	39309018	3071137	19,95	23,94	FIRST09018	39309018	3071137	19,95	23,94	2xFIRST09018	2x39309018	2x3071137	39,90	47,88
L'ENSEMBLE	-	-	-	84,25	101,10	-	-	-	94,10	112,92	-	-	-	106,05	127,26	-	-	-	154,90	185,88

MEUBLES VERSION PORTES **FIRST**

Façades et côtés en mélaminé d'épaisseur 16 mm blanc brillant.



Meuble version portes - prix à partir de :
305,05 € HT
avec plan synthèse, miroir et applique LED

MEUBLE

H 67 cm (hors pieds) x P 46 cm

Meuble monté à suspendre sur pieds.

Caisson et façades en panneau de particules mélaminé 16 mm.

Vide sanitaire de 70 mm.

Livré avec 2 pieds plastique chromé brillant d'une hauteur de 18 cm (hauteur réglable).

Miroir toute hauteur et applique LED.

Poignées incluses.

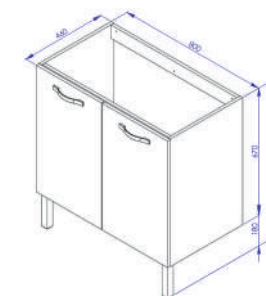
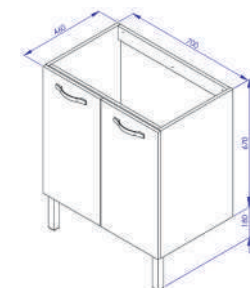
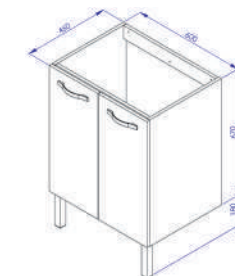
Montage des pieds et fixation murale par perçage du bandeau arrière obligatoire.



Charnières à fermeture progressive. Étagère fixe. Retour étagère pour éviter aux produits de tomber dans le vide sanitaire. Plan avec remontée arrière pour éviter les infiltrations d'eau dans le miroir.



Poignée pour une meilleure préhension



MEUBLES VERSION TIROIRS **FIRST**

Façades et côtés en mélaminé d'épaisseur 16 mm blanc brillant.



Meuble version tiroirs - prix à partir de :
343,55 € HT

avec plan synthèse, miroir et applique LED

MEUBLE

H 67 cm (hors pieds) x P 46 cm

Meuble monté à suspendre sur pieds.

Caisson et façades en panneau de particules mélaminé 16 mm.

Vide sanitaire de 70 mm.

Livré avec 2 pieds plastique chromé brillant d'une hauteur de 18 cm (hauteur réglable).

Miroir toute hauteur et applique LED.

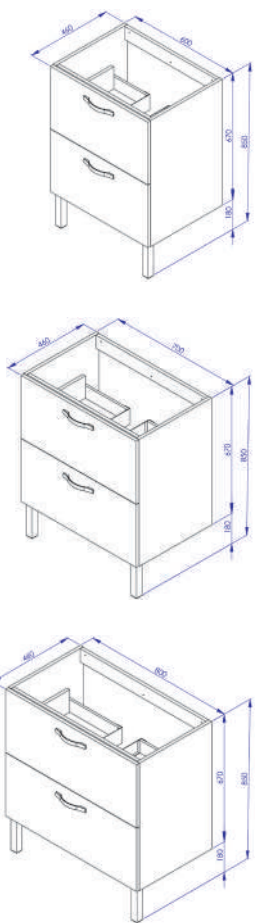
Poignées incluses.

Montage des pieds et fixation murale par perçage du bandeau arrière obligatoire.

**+ Tiroir intérieur bois blanc.
Coulisses à fermeture progressive.**



+ Tiroir avec façade détachable



MEUBLES MEDIA

MEDIA, une gamme de meubles en version portes et tiroirs pour satisfaire tous les espaces et les budgets.

NEW Nouvelle profondeur de meuble : 45,6 cm



4 LARGEURS DISPONIBLES

en version portes ou tiroirs : 60 - 70 - 80 - 120 cm
ou portes + tiroirs : 120 cm

L 60 cm

modèle présenté :
L 60 CM
EN VERSION 2 PORTES



L 70 cm

modèle présenté :
L 70 CM
EN VERSION 2 TIROIRS



L 80 cm

modèle présenté :
L 80 CM
EN VERSION 2 TIROIRS



L 120 cm

modèle présenté :
L 120 CM
EN VERSION 2 PORTES
+ 2 TIROIRS



4 COLORIS DE MEUBLES

en mélaminé d'épaisseur 16 mm.

+ Coloris intérieur du meuble assorti aux côtés et aux façades




Mélaminé GLOSS BLANC BRILLANT



Mélaminé GLOSS GRIS BRILLANT



Mélaminé CHÊNE NEBRASKA NATUREL



Mélaminé RAZOR GRIS

Mélaminé : feuille de papier décor imprégnée de résine thermocroissable.
Chants plaqués ABS contretypé.

PIEDS

Paire de pieds réglables (hauteur 25 à 26,5 cm) en métal chromé brillant.



POIGNÉES

Fournies avec portes et tiroirs en fonction du coloris.



Poignée pour meubles de coloris :
CHÊNE NEBRASKA NATUREL
ET RAZOR GRIS

MEUBLES MEDIA

Meubles montés d'usine. Corps de meuble monté profondeur 45,6 cm, mélaminé épaisseur 16 mm, chants plaqués ABS épaisseur 0,8 mm. Les façades disposent de charnières ou de coulisses avec amortisseur fin de course afin de garantir une fermeture douce et silencieuse.



PLAN CÉRAMIQUE

Profondeur 46,5 cm

Remontée arrière assurant une parfaite étanchéité.
Épaisseur 2 cm. Coloris blanc brillant.



PLAN SYNTHÈSE

Profondeur 46,5 cm

Remontée arrière assurant une parfaite étanchéité.
Épaisseur 2 cm. Coloris blanc brillant.



Existe en version blanc mat

NEW

MIROIR NU

H 70 cm - Épaisseur 3,5 cm

Miroir sur châssis avec pattes de fixation
et vide technique.



MIROIR LED

H 70 cm - Épaisseur 3,5 cm

Miroir sur châssis avec pattes de fixation et vide technique.
Éclairage led - 1 bande horizontale.
Classe II. IP44. 5700 KELVIN.



Existe en version avec allumage
sensitif et fonction antibuée



APPLIQUE LED

à visser 4 W

ABS chromé brillant. Classe II. IP44.
516 LUMENS. 4100 KELVIN.
L 30 x H 4 x P 11 cm.



COLONNE

H 170 x P 35 x L 35 cm

2 portes réversibles mélaminées, livrées montées.
Caisson et façades en panneaux de particules mélaminé 16 mm. 4 coloris.
Semelles (hautes et basses) et étagères intérieures en mélaminé blanc.
Portes à fermeture ralentie et silencieuse. Fixation murale réglable.





En mélaminé d'épaisseur 16 mm.



MEUBLE MEDIA VERSION PORTES - H 60 CM (HORS PIEDS) X P 45,6 CM

DESSCRIPTIF	GLOSS BLANC BRILLANT					GLOSS GRIS BRILLANT					CHÊNE NEBRASKA NATUREL					RAZOR GRIS				
	RÉFÉRENCE	CODE-C	CODE-T	PRIX HT	PRIX TTC	RÉFÉRENCE	CODE-C	CODE-T	PRIX HT	PRIX TTC	RÉFÉRENCE	CODE-C	CODE-T	PRIX HT	PRIX TTC	RÉFÉRENCE	CODE-C	CODE-T	PRIX HT	PRIX TTC
MEUBLE L 60 CM 2 PORTES	MEDIA26004	39326004	3080392	187,25	224,70	MEDIA26012	39326012	3080393	187,25	224,70	MEDIA26020	39326020	3080394	155,00	186,00	MEDIA26038	39326038	3362271	155,00	186,00
MEUBLE L 70 CM 2 PORTES	MEDIA26400	39326400	3362272	195,30	234,36	MEDIA26418	39326418	3362273	195,30	234,36	MEDIA26426	39326426	3362274	163,75	196,50	MEDIA26434	39326434	3362275	163,75	196,50
MEUBLE L 80 CM 2 PORTES	MEDIA26046	39326046	3080395	210,00	252,00	MEDIA26053	39326053	3080396	210,00	252,00	MEDIA26061	39326061	3080397	180,00	216,00	MEDIA26079	39326079	3362276	180,00	216,00
MEUBLE L 120 CM 2 PORTES + 2 TIROIRS	MEDIA26202	39326202	3080407	510,00	612,00	MEDIA26210	39326210	3080408	510,00	612,00	MEDIA26228	39326228	3080409	445,00	534,00	MEDIA26236	39326236	3362284	445,00	534,00

MEUBLE MEDIA VERSION TIROIRS - H 60 CM (HORS PIEDS) X P 45,6 CM

DESSCRIPTIF	GLOSS BLANC BRILLANT					GLOSS GRIS BRILLANT					CHÊNE NEBRASKA NATUREL					RAZOR GRIS				
	RÉFÉRENCE	CODE-C	CODE-T	PRIX HT	PRIX TTC	RÉFÉRENCE	CODE-C	CODE-T	PRIX HT	PRIX TTC	RÉFÉRENCE	CODE-C	CODE-T	PRIX HT	PRIX TTC	RÉFÉRENCE	CODE-C	CODE-T	PRIX HT	PRIX TTC
MEUBLE L 60 CM 2 TIROIRS	MEDIA26087	39326087	3080398	285,00	342,00	MEDIA26095	39326095	3080399	285,00	342,00	MEDIA26103	39326103	3080400	245,00	294,00	MEDIA26459	39326459	3362277	245,00	294,00
MEUBLE L 70 CM 2 TIROIRS	MEDIA26467	39326467	3362278	311,00	373,20	MEDIA26475	39326475	3362279	311,00	373,20	MEDIA26483	39326483	3362280	275,00	330,00	MEDIA26491	39326491	3362281	275,00	330,00
MEUBLE L 80 CM 2 TIROIRS	MEDIA26129	39326129	3080401	330,00	396,00	MEDIA26137	39326137	3080402	330,00	396,00	MEDIA26145	39326145	3080403	295,00	354,00	MEDIA26152	39326152	3362282	295,00	354,00
MEUBLE L 120 CM 2 TIROIRS	MEDIA26160	39326160	3080404	405,00	486,00	MEDIA26178	39326178	3080405	405,00	486,00	MEDIA26186	39326186	3080406	360,00	432,00	MEDIA26194	39326194	3362283	360,00	432,00

PLAN SYNTHÈSE BLANC BRILLANT - PROFONDEUR 46,5 CM NEW

DESSCRIPTIF	RÉFÉRENCE	CODE-C	CODE-T	PRIX HT	PRIX TTC
PLAN SYNTHÈSE BLANC BRILLANT L 60 CM	PLAN18209	39318209	3660706	122,50	147,00
PLAN SYNTHÈSE BLANC BRILLANT L 70 CM	PLAN18217	39318217	3660707	130,00	156,00
PLAN SYNTHÈSE BLANC BRILLANT L 80 CM	PLAN18225	39318225	3660708	148,00	177,60
PLAN SYNTHÈSE BLANC BRILLANT L 120 CM	PLAN18241	39318241	3660710	215,00	258,00

PLAN CÉRAMIQUE BLANC BRILLANT- PROFONDEUR 46,5 CM

DESSCRIPTIF	RÉFÉRENCE	CODE-C	CODE-T	PRIX HT	PRIX TTC
PLAN CÉRAMIQUE BLANC BRILLANT L 60 CM	FIRST01056	39301056	3071133	107,25	128,70
PLAN CÉRAMIQUE BLANC BRILLANT L 70 CM	FIRST01064	39301064	3071134	120,40	144,48
PLAN CÉRAMIQUE BLANC BRILLANT L 80 CM	FIRST01072	39301072	3071135	130,50	156,60
PLAN CÉRAMIQUE BLANC BRILLANT L 120 CM	FIRST01080	39301080	3071136	255,00	306,00

PLAN SYNTHÈSE BLANC MAT - PROFONDEUR 46,5 CM NEW

DESSCRIPTIF	RÉFÉRENCE	CODE-C	CODE-T	PRIX HT	PRIX TTC
PLAN SYNTHÈSE BLANC MAT L 60 CM	PLAN18274	39318274	3660712	135,00	162,00
PLAN SYNTHÈSE BLANC MAT L 70 CM	PLAN18282	39318282	3660713	144,00	172,80
PLAN SYNTHÈSE BLANC MAT L 80 CM	PLAN18290	39318290	3660714	162,80	195,36
PLAN SYNTHÈSE BLANC MAT L 120 CM	PLAN18316	39318316	3660716	236,50	283,80

PIEDS RÉGLABLES (H 25 À 26,5 CM)

DESSCRIPTIF	RÉFÉRENCE	CODE-C	CODE-T	PRIX HT	PRIX TTC
PIEDS H 25 CM (LA PAIRE) - MÉTAL CHROMÉ BRILLANT	MEDIA26350	39326350	3080416	23,80	28,56



COLONNE H 170 X P 35 X L 35 CM

DESSCRIPTIF	RÉFÉRENCE	CODE-C	CODE-T	PRIX HT	PRIX TTC
COLONNE 2 PORTES RÉVERSIBLES - GLOSS BLANC BRILLANT	MEDIA26251	39326251	3080410	365,00	438,00
COLONNE 2 PORTES RÉVERSIBLES - GLOSS GRIS BRILLANT	MEDIA26269	39326269	3080411	365,00	438,00
COLONNE 2 PORTES RÉVERSIBLES - CHÊNE NEBRASKA NATUREL	MEDIA26277	39326277	3080412	340,00	408,00
COLONNE 2 PORTES RÉVERSIBLES - RAZOR GRIS	MEDIA26285	39326285	3362285	340,00	408,00

MIROIR NU H 70 CM ET APPLIQUE LED L 30 CM

DESSCRIPTIF	RÉFÉRENCE	CODE-C	CODE-T	PRIX HT	PRIX TTC
MIROIR NU L 60 CM	MIR18803	39318803	3678234	68,50	82,20
MIROIR NU L 70 CM	MIR18811	39318811	3678235	71,40	85,68
MIROIR NU L 80 CM	MIR18829	39318829	3678236	73,80	88,56
MIROIR NU L 120 CM	MIR18845	39318845	3678238	100,00	120,00
APPLIQUE LED L 30 CM - CLASSE II - IP44 - 4 W - 516 LUMENS - 4100 KELVIN	PRAG17540	39317540	3454300	41,50	49,80

MIROIR LED H 70 CM

DESSCRIPTIF	RÉFÉRENCE	CODE-C	CODE-T	PRIX HT	PRIX TTC
MIROIR L 60 CM - CLASSE II - IP44 - 6 W - 414 LUMENS - 5700 KELVIN	MIR18894	39318894	3678241	139,50	167,40
MIROIR L 70 CM - CLASSE II - IP44 - 6 W - 406 LUMENS - 5700 KELVIN	MIR18902	39318902	3678242	153,90	184,68
MIROIR L 80 CM - CLASSE II - IP44 - 10 W - 730 LUMENS - 5700 KELVIN	MIR18910	39318910	3678243	166,50	199,80
MIROIR L 120 CM - CLASSE II - IP44 - 12 W - 860 LUMENS - 5700 KELVIN	MIR18936	39318936	3678245	199,00	238,80

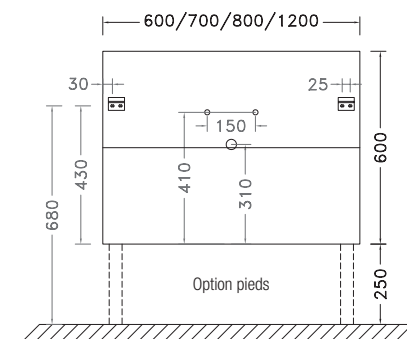
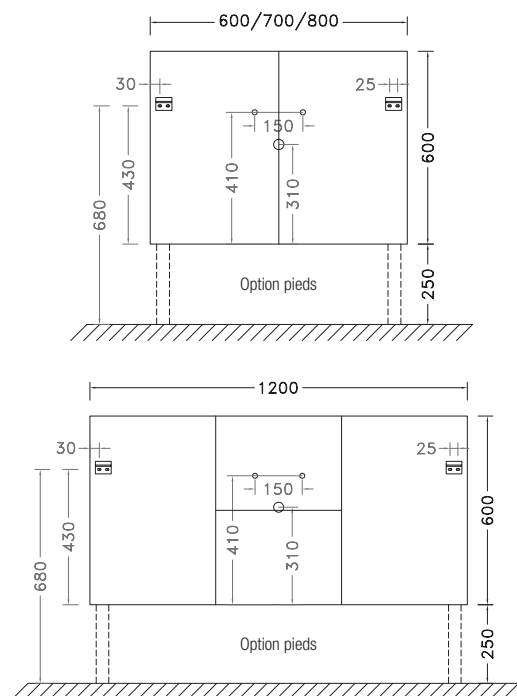
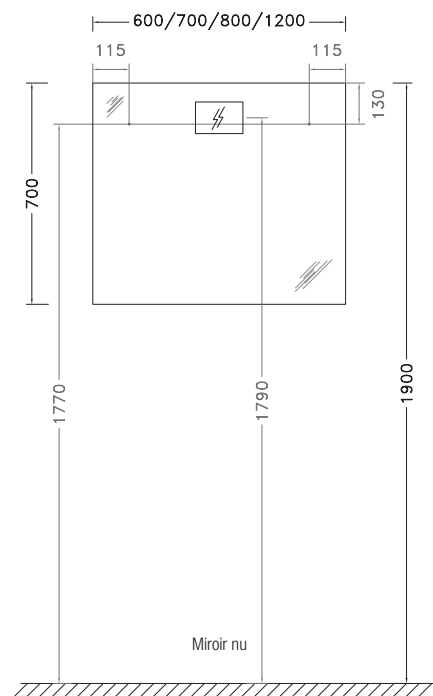
MIROIR LED H 70 CM ALLUMAGE SENSITIF ET FONCTION ANTI-BUGÉE

DESSCRIPTIF	RÉFÉRENCE	CODE-C	CODE-T	PRIX HT	PRIX TTC
MIROIR L 60 CM - CLASSE II - IP44 - 6 W - 414 LUMENS - 5700 KELVIN	MIR18969	39318969	3678247	175,00	210,00
MIROIR L 70 CM - CLASSE II - IP44 - 6 W - 406 LUMENS - 5700 KELVIN	MIR18977	39318977	3678248	190,00	228,00
MIROIR L 80 CM - CLASSE II - IP44 - 10 W - 730 LUMENS - 5700 KELVIN	MIR18985	39318985	3678249	210,00	252,00
MIROIR L 120 CM - CLASSE II - IP44 - 12 W - 860 LUMENS - 5700 KELVIN	MIR19009	39319009	3678251	270,00	324,00



Interrupteurs indépendants
pour éclairage et système anti-BUGÉE

SCHÉMAS TECHNIQUES



MEUBLES MEDIA

Largeur 60 cm.
Façades et côtés d'épaisseur 16 mm.



Mélangé GLOSS GRIS BRILLANT



+ Coloris intérieur du meuble assorti aux côtés et aux façades

MEUBLE MÉLAMINÉ GLOSS GRIS BRILLANT

Meuble monté à suspendre. Caisson et façades en panneaux de particules mélangé 16 mm. Vide sanitaire 100 mm.
Portes à fermeture ralentie et silencieuse. Fixation murale. Poignées incluses.

DESSCRIPTIF	RÉFÉRENCE	CODE-C	CODE-T	PRIX HT unitaire	QUANTITÉ	PRIX HT total	PRIX TTC total
MEUBLE H 60 L 60 CM - 2 PORTES	MEDIA26012	39326012	3080393	187,25	1	187,25	224,70
PLAN CÉRAMIQUE L 60 CM	FIRST01056	39301056	3071133	107,25	1	107,25	128,70
MIROIR NU H 70 L 60 CM	MIR18803	39318803	3678234	68,50	1	68,50	82,20
APPLIQUE LED L 30 CM - CLASSE II - IP44 - 4 W - 516 LUMENS - 4100 KELVIN	PRAG17540	39317540	3454300	41,50	1	41,50	49,80
COLONNE H 170 P 35 L 35 CM - 2 PORTES RÉVERSIBLES	MEDIA26269	39326269	3080411	365,00	1	365,00	438,00






Prix modèle exposé
(hors robinetterie et hors colonne)

404,50 € HT

MEUBLES MEDIA

Largeur 70 cm.

Façades et côtés d'épaisseur 16 mm.



Mélaminé RAZOR GRIS



MEUBLE MÉLAMINÉ RAZOR GRIS

Meuble monté à suspendre. Caisson et façades en panneaux de particules mélaminé 16 mm. Vide sanitaire 80 mm.

Tiroirs métalliques, sortie totale. Avec façades détachables et réglables. Coulisses à fermeture ralentie et silencieuse. Fixation murale. Poignées incluses.

DESSCRIPTIF	RÉFÉRENCE	CODE-C	CODE-T	PRIX HT unitaire	QUANTITÉ	PRIX HT total	PRIX TTC total
MEUBLE H 60 L 70 CM - 2 TIROIRS	MEDIA26491	39326491	3362281	275,00	1	275,00	330,00
PLAN CÉRAMIQUE L 70 CM	FIRST01064	39301064	3071134	120,40	1	120,40	144,48
MIROIR LED H 70 L 70 CM - CLASSE II - IP44 - 6 W - 406 LUMENS - 5700 KELVIN	MIR18902	39318902	3678242	153,90	1	153,90	184,68
COLONNE H 170 P 35 L 35 CM - 2 PORTES RÉVERSIBLES	MEDIA26285	39326285	3362285	340,00	1	340,00	408,00



Existe en version avec allumage sensitif et fonction antibuée



Prix modèle exposé
(hors robinetterie et hors colonne)

549,30 € HT

MEUBLES MEDIA

Largeur 120 cm.

Façades et côtés d'épaisseur 16 mm.



Méliné GLOSS BLANC BRILLANT



MEUBLE MÉLAMINÉ GLOSS BLANC BRILLANT

Meuble monté à suspendre. Caisson et façades en panneaux de particules méliné 16 mm. Vide sanitaire 80 mm.

Tiroirs métalliques, sortie totale. Avec façades détachables et réglables. Coulisses à fermeture ralentie et silencieuse. Fixation murale. Poignées incluses.

DESRIPTIF	RÉFÉRENCE	CODE-C	CODE-T	PRIX HT unitaire	QUANTITÉ	PRIX HT total	PRIX TTC total
MEUBLE H 60 L 120 CM - 2 TIROIRS	MEDIA26160	39326160	3080404	405,00	1	405,00	486,00
PLAN SYNTHÈSE BLANC BRILLANT L 120 CM	NEW PLAN18241	39318241	3660710	215,00	1	215,00	258,00
MIROIR NU H 70 L 120 CM	MIR18845	39318845	3678238	100,00	1	100,00	120,00
APPLIQUE LED L 30 CM - CLASSE II - IP44 - 4 W - 516 LUMENS - 4100 KELVIN	PRAG17540	39317540	3454300	41,50	2	83,00	99,60
PAIRE DE PIEDS H 25 CM RÉGLABLES MÉTAL CHROMÉ BRILLANT	MEDIA26350	39326350	3080416	23,80	1	23,80	28,56

+ Coulisses à fermeture ralentie et silencieuse





Prix modèle exposé
(hors robinetteries)

826,80 € HT

MEUBLES LAVE-MAINS MEDIA

Façades et côtés d'épaisseur 16 mm. Meuble livré monté nu sans plan ni miroir.



MEUBLE LAVE-MAINS

Mélangé d'épaisseur 16 mm avec chants plaqués.
Tablette intérieure fixe.
Porte réversible avec amortisseur et poignée métal.
Vide sanitaire 50 mm.
Suspensions réglables fournies, vis et chevilles non fournies.
Dimensions L 40 x H 60 x P 22 cm.

Gloss blanc brillant.

Réf. **MEDIA40120**

Code-C 39340120 - Code-T 3080420

115,00 € HT - 138,00 € TTC

Gloss gris brillant.

Réf. **MEDIA40138**

Code-C 39340138 - Code-T 3080421

115,00 € HT - 138,00 € TTC

Chêne nebraska naturel.

Réf. **MEDIA40146**

Code-C 39340146 - Code-T 3080422

110,00 € HT - 132,00 € TTC

Razor gris.

Réf. **MEDIA40153**

Code-C 39340153 - Code-T 3362287

110,00 € HT - 132,00 € TTC



Modèle présenté avec plan céramique.

PLAN-VASQUE EN CÉRAMIQUE

Percé 1 trou. Réversible droite ou gauche.
Sans trop plein. À équiper d'une bonde à écoulement libre.
Dimensions L 40 x P 22,5 cm. Épaisseur 5 cm.

Réf. **MEDIA42035** - Code-C 39342035 - Code-T 3348170

90,00 € HT - 108,00 € TTC



PLAN-VASQUE EN MARBRE DE SYNTHÈSE

Percé 1 trou. Réversible droite ou gauche. Livré avec trop plein. Dimensions L 40 x P 22 cm.

Plan fin épaisseur 2,2 cm.

Réf. **MEDIA42001**

Code-C 39342001 - Code-T 3080424

90,00 € HT - 108,00 € TTC

Plan épais épaisseur 4,5 cm.

Réf. **MEDIA42506**

Code-C 39342506 - Code-T 3660705

92,50 € HT - 111,00 € TTC



MIROIR

Miroir épaisseur 4 mm contrecollé sur panneau mélaminé 16 mm avec défonçage à l'arrière pour passage de l'alimentation électrique non fournie. Miroir bords droits, joints polis. Système d'accroche non réglable fourni.

Dimensions L 40 x H 50 x P 2 cm.

Réf. **MEDIA41011** - Code-C 39341011 - Code-T 3080423

59,80 € HT - 71,76 € TTC

[voir applique LED PRAG p.25](#)

POIGNÉE - Fournie avec porte en fonction du coloris



Poignée
pour meuble de coloris :
GLOSS BLANC BRILLANT
ET GLOSS GRIS BRILLANT



Poignée
pour meuble de coloris :
CHÊNE NEBRASKA NATUREL
ET RAZOR GRIS

4 COLORIS




Mélaminé GLOSS BLANC BRILLANT



Mélaminé GLOSS GRIS BRILLANT



Mélaminé CHÊNE NEBRASKA NATUREL



Mélaminé RAZOR GRIS



Gamme MEDIA

Collection disponible en 4 coloris :

- meubles lave-mains,
- meubles bâti-supports - voir p.155
- meubles de salle de bains - voir p.10 à 19



MEUBLES PRAG II

PRAG, une ligne de meubles qui répond aux attentes de chacun dans un style Contemporain ou Classique. Nombreuses solutions d'implantations et d'agencements. Une gamme proposant un large choix de meubles, de miroirs et de plans pour satisfaire toutes vos envies et pour s'adapter à tous vos espaces.



+ Coloris intérieur du meuble assorti aux côtés et aux façades

3 LARGEURS DISPONIBLES en version tiroirs : 60 - 80 - 120 cm



L 60 cm

modèle présenté : L 60 CM EN VERSION 1 TIROIR



L 80 cm

modèle présenté : L 80 CM EN VERSION 2 TIROIRS



L 120 cm

modèle présenté : L 120 CM EN VERSION 2 TIROIRS



L 120 cm

modèle présenté : L 120 CM EN VERSION 4 TIROIRS

3 NIVEAUX DE RANGEMENT

1 niveau : 60 cm / 2 niveaux : 60 - 80 - 120 cm
3 niveaux : 60 - 80 cm

1 niveau

modèle présenté :
L 120 CM



2 niveaux

modèle présenté :
L 80 CM



3 niveaux

modèle présenté :
L 80 CM




MEUBLES PRAG II

Meubles montés d'usine. Corps de meuble monté profondeur 46 cm assemblage par tourillons collés.
Mélaminé épaisseur 18 mm, chants avant épais 1,3 mm. Décor extérieur et intérieur dans le coloris de la façade. 3 hauteurs de meubles 27, 55 ou 83 cm.
Tiroirs métalliques à ouverture totale avec amorti à l'ouverture et à la fermeture. Capacité de charge de 35 kg.




3 COLORIS DE MEUBLES

en mélaminé d'épaisseur 18 mm.




NEW

Mélaminé BLANC MAT



Mélaminé CHÊNE HALIFAX STRUCTURÉ



Mélaminé NOIR VERNI MAT

Mélaminé : feuille de papier décor imprégnée de résine thermodurcissable. Chants laser soudés par activation d'une couche fonctionnelle grâce à un faisceau laser de forte puissance.

Les plus : aucune trace de colle, joint invisible, qualité de tenue du chant, résistance à l'humidité.

POIGNÉES

Fournies avec tiroirs en fonction du coloris.



NEW

Poignée - entraxe 160 mm pour meuble de coloris : BLANC MAT



Prise de main pour meubles de coloris : CHÊNE HALIFAX STRUCTURÉ



Poignée - entraxe 128 mm pour meubles de coloris : NOIR VERNI MAT

4 VERSIONS DE PLANS

Synthèse, céramique, verre ou plateau pour vasque



PLAN VERRE



NEW

PLATEAU POUR VASQUE

PRODUITS COMPLÉMENTAIRES

Meuble bas commode, colonne, niche, armoire de toilette






MEUBLES PRAG II

En mélaminé d'épaisseur 18 mm.


+ Retrouvez tous les miroirs disponibles p.74-75




MEUBLE BAS SOUS VASQUE

DESCRIPTIF	PRIX HT	PRIX TTC	BLANC MAT NEW			CHÊNE HALIFAX STRUCTURÉ			NOIR VERNI MAT		
			RÉFÉRENCE	CODE-C	CODE-T	RÉFÉRENCE	CODE-C	CODE-T	RÉFÉRENCE	CODE-C	CODE-T
 MEUBLE BAS SOUS VASQUE H 27 CM L 60 CM - 1 TIROIR	286,50	343,80	PRAG16245	39316245	3721473	PRAG16310	39316310	3080687	PRAG16336	39316336	3080689
 MEUBLE BAS SOUS VASQUE H 55 CM L 60 CM - 2 TIROIRS	437,50	525,00	PRAG16252	39316252	3721474	PRAG16393	39316393	3080646	PRAG16419	39316419	3080693
	499,00	598,80	PRAG16260	39316260	3721475	PRAG16435	39316435	3080649	PRAG16450	39316450	3080694
	680,00	816,00	PRAG16278	39316278	3721476	PRAG16518	39316518	3080697	PRAG16534	39316534	3080699
 MEUBLE BAS SOUS VASQUE H 83 CM L 60 CM - 3 TIROIRS - AVEC PIEDS FOURNIS	710,00	852,00	PRAG16286	39316286	3721477	PRAG16559	39316559	3080655	PRAG16575	39316575	3080700
	760,00	912,00	PRAG16294	39316294	3721478	PRAG16591	39316591	3080658	PRAG16617	39316617	3080701

MEUBLE BAS COMMODE

DESCRIPTIF	PRIX HT	PRIX TTC	BLANC MAT NEW			CHÊNE HALIFAX STRUCTURÉ			NOIR VERNI MAT		
			RÉFÉRENCE	CODE-C	CODE-T	RÉFÉRENCE	CODE-C	CODE-T	RÉFÉRENCE	CODE-C	CODE-T
 MEUBLE BAS COMMODE H 27 CM L 60 CM - 1 TIROIR	286,50	343,80	PRAG16146	39316146	3721479	PRAG16070	39316070	3080706	PRAG16096	39316096	3080708

PLAN STRATIFIÉ POUR MEUBLE BAS SOUS VASQUE ET COMMODE

DESCRIPTIF	PRIX HT	PRIX TTC	GRÈS BLANC STRUCTURÉ			CHÊNE HALIFAX STRUCTURÉ			BÉTON ANTHRACITE STRUCTURÉ		
			RÉFÉRENCE	CODE-C	CODE-T	RÉFÉRENCE	CODE-C	CODE-T	RÉFÉRENCE	CODE-C	CODE-T
 PLATEAU ÉP. 1,8 P 46,2 L 60 CM	69,85	83,82	PRAG14125	39314125	3721485	PRAG14133	39314133	3721486	REYK36359	39336359	3723714
PLATEAU ÉP. 1,8 P 46,2 L 80 CM	92,50	111,00	PRAG14141	39314141	3721487	PRAG14158	39314158	3721488	REYK36367	39336367	3723715
PLATEAU ÉP. 1,8 P 46,2 L 120 CM	139,50	167,40	PRAG14166	39314166	3721489	PRAG14174	39314174	3721490	REYK36383	39336383	3723717

PIEDS RÉGLABLES (H 28 À 30 CM) POUR MEUBLE BAS SOUS VASQUE 2 NIVEAUX H 55 CM

DESCRIPTIF	PRIX HT	PRIX TTC	RÉFÉRENCE	CODE-C	CODE-T
PIEDS CHROMÉS H 28 CM (LA PAIRE) - CHROMÉ MAT	31,50	37,80	VIEN22078	39322078	3700413
PIEDS LAQUÉS H 28 CM (LA PAIRE) - NOIR SATINÉ	39,50	47,40	VIEN22086	39322086	3700414

ACCESSOIRES


DESCRIPTIF	PRIX HT	PRIX TTC	RÉFÉRENCE	CODE-C	CODE-T

MEUBLES PRAG II


En mélaminé d'épaisseur 18 mm.



COLONNE (CÔTÉS DÉCOR ET PORTE DÉCOR ASSORTIS)

DESCRIPTIF	PRIX HT	PRIX TTC	BLANC MAT - PORTE RÉVERSIBLE NEW			CHÊNE HALIFAX STRUCTURÉ			NOIR VERNI MAT - PORTE RÉVERSIBLE		
			RÉFÉRENCE	CODE-C	CODE-T	RÉFÉRENCE	CODE-C	CODE-T	RÉFÉRENCE	CODE-C	CODE-T
 COLONNE H 124 P 17 L 40 CM 1 PORTE DROITE	385,00	462,00	PRAG13259	39313259	3721482	PRAG13143	39313143	3080667	PRAG13184	39313184	3080712
COLONNE H 124 P 17 L 40 CM 1 PORTE GAUCHE	385,00	462,00				PRAG13150	39313150	3080668			

COLONNE (CÔTÉS DÉCOR ET PORTE MIROIR DOUBLE FACE RÉVERSIBLE)

DESCRIPTIF	PRIX HT	PRIX TTC	BLANC MAT NEW			CHÊNE HALIFAX STRUCTURÉ			NOIR VERNI MAT		
			RÉFÉRENCE	CODE-C	CODE-T	RÉFÉRENCE	CODE-C	CODE-T	RÉFÉRENCE	CODE-C	CODE-T
 COLONNE H 152 P 34 L 40 CM 1 PORTE MIROIR DOUBLE FACE RÉVERSIBLE	545,00	654,00	PRAG13267	39313267	3721483	PRAG13101	39313101	3080715	PRAG13127	39313127	3080717





NICHE MURALE VERTICALE BLANC MAT

DESCRIPTIF	PRIX HT	PRIX TTC	RÉFÉRENCE	CODE-C	CODE-T

NICHE MURALE HORIZONTALE BLANC MAT

DESCRIPTIF	PRIX HT	PRIX TTC	RÉFÉRENCE	CODE-C	CODE-T

ARMOIRE DE TOILETTE CÔTÉS MIROIR AVEC PORTE(S) MIROIR DOUBLE FACE


DESCRIPTIF	PRIX HT	PRIX TTC	RÉFÉRENCE	CODE-C	CODE-T
 ARMOIRE DE TOILETTE H 55 P 16,5 L 60 CM 1 PORTE 60 CM MIROIR RÉVERSIBLE	371,50	445,80	PRAG13614	39313614	3080675
 ARMOIRE DE TOILETTE H 55 P 16,5 L 80 CM 1 PORTE 30 ET 1 PORTE 50 CM MIROIR RÉVERSIBLES	450,00	540,00	PRAG13622	39313622	3080676
 ARMOIRE DE TOILETTE H 55 P 16,5 L 100 CM 2 PORTES 50 CM MIROIR NEW	545,00	654,00	PRAG13655	39313655	3721484
ARMOIRE DE TOILETTE H 55 P 16,5 L 120 CM 2 PORTES 60 CM MIROIR	570,00	684,00	PRAG13648	39313648	3080678
BOITIER PRISE AVEC INTERRUPTEUR IP23	49,50	59,40	PRAG18035	39318035	2954592
 APPLIQUE LED L 30 CM - CLASSE II - IP44 - 4 W - 516 LUMENS - 4100 KELVIN	41,50	49,80	PRAG17540	39317540	3454300









VASQUE À POSER MARBRE DE SYNTHÈSE

NEW	DESCRIPTIF	PRIX HT	PRIX TTC	RÉFÉRENCE	CODE-C	CODE-T
	VASQUE À POSER EN MARBRE DE SYNTHÈSE Ø 38 H 13 CM BLANC BRILLANT	180,00	216,00	PLAN20825	39320825	3700299
	VASQUE À POSER EN MARBRE DE SYNTHÈSE Ø 38 H 13 CM BLANC MAT	180,00	216,00	PLAN20833	39320833	3700300
	VASQUE À POSER EN MARBRE DE SYNTHÈSE Ø 38 H 13 CM NOIR BRILLANT	195,00	234,00	PLAN20841	39320841	3700301



VASQUE SEMI-ENCASTRÉE CÉRAMIQUE

	DESCRIPTIF	PRIX HT	PRIX TTC	RÉFÉRENCE	CODE-C	CODE-T
	VASQUE SEMI-ENCASTRÉE CÉRAMIQUE P 41 L 41 H 8,5 CM	201,00	241,20	PRAG14539	39314539	2954558



PLAN VASQUE SYNTHÈSE

NEW	DESCRIPTIF	PRIX HT	PRIX TTC	RÉFÉRENCE	CODE-C	CODE-T
	PLAN VASQUE SYNTHÈSE ÉP. 2 P 46,5 L 60 CM BLANC BRILLANT	122,50	147,00	PLAN18209	39318209	3660706
	PLAN VASQUE SYNTHÈSE ÉP. 2 P 46,5 L 80 CM BLANC BRILLANT	148,00	177,60	PLAN18225	39318225	3660708
	PLAN DOUBLE VASQUE SYNTHÈSE ÉP. 2 P 46,5 L 120 CM BLANC BRILLANT	215,00	258,00	PLAN18241	39318241	3660710
	PLAN VASQUE SYNTHÈSE ÉP. 2 P 46,5 L 60 CM BLANC MAT	135,00	162,00	PLAN18274	39318274	3660712
	PLAN VASQUE SYNTHÈSE ÉP. 2 P 46,5 L 80 CM BLANC MAT	162,80	195,36	PLAN18290	39318290	3660714
	PLAN DOUBLE VASQUE SYNTHÈSE ÉP. 2 P 46,5 L 120 CM BLANC MAT	236,50	283,80	PLAN18316	39318316	3660716
	PLAN VASQUE SYNTHÈSE ÉP. 1,2 P 46,5 L 60 CM EFFET PIERRE GRAPHITE MAT	267,75	321,30	PLAN15148	39315148	3721494
	PLAN VASQUE SYNTHÈSE ÉP. 1,2 P 46,5 L 80 CM EFFET PIERRE GRAPHITE MAT	351,00	421,20	PLAN15155	39315155	3721495
	PLAN DOUBLE VASQUE SYNTHÈSE ÉP. 1,2 P 46,5 L 120 CM EFFET PIERRE GRAPHITE MAT	654,75	785,70	PLAN15163	39315163	3721496

PLAN VASQUE CÉRAMIQUE

	DESCRIPTIF	PRIX HT	PRIX TTC	RÉFÉRENCE	CODE-C	CODE-T
	PLAN VASQUE CÉRAMIQUE ÉP. 2 P 46,5 L 60 CM BLANC BRILLANT	107,25	128,70	FIRST01056	39301056	3071133
	PLAN VASQUE CÉRAMIQUE ÉP. 2 P 46,5 L 80 CM BLANC BRILLANT	130,50	156,60	FIRST01072	39301072	3071135
	PLAN DOUBLE VASQUE CÉRAMIQUE ÉP. 2 P 46,5 L 120 CM BLANC BRILLANT	255,00	306,00	FIRST01080	39301080	3071136

PLAN VASQUE VERRE

	DESCRIPTIF	PRIX HT	PRIX TTC	RÉFÉRENCE	CODE-C	CODE-T
	PLAN VASQUE VERRE ÉP. 1,5 P 46,5 L 60 CM	222,75	267,30	PRAG15072	39315072	2954570
	PLAN VASQUE VERRE ÉP. 1,5 P 46,5 L 80 CM	290,25	348,30	PRAG15106	39315106	3080720
	PLAN DOUBLE VASQUE VERRE ÉP. 1,5 P 46,5 L 120 CM	544,50	653,40	PRAG15098	39315098	2954572


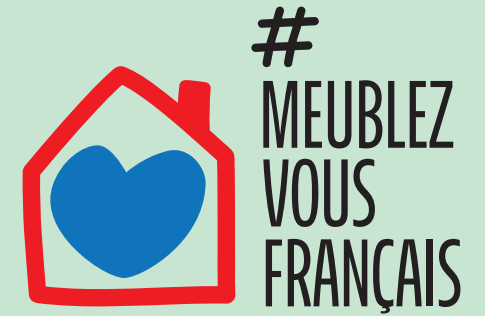




AQUANCE PRIVILÉGE LE MEUBLEZ-VOUS FRANÇAIS

En fabricant toutes nos gammes de meubles* en France, Aquance met en avant le savoir-faire de l'industrie locale.

Tous nos produits sont sélectionnés sur des critères qualitatifs, sociaux et environnementaux.




Pour les identifier, un logo «FABRICATION FRANÇAISE» a été mis sur tous les meubles des gammes FIRST, PRAG, VIEN et REYK.

*hors gamme CAST.

MEUBLES PRAG II

NEW


Largeur 60 cm.
Façades et côtés d'épaisseur 18 mm.



Mélaminé BLANC MAT

MEUBLE MÉLAMINÉ BLANC MAT

DESCRIPTIF	RÉFÉRENCE	CODE-C	CODE-T	PRIX HT unitaire	QUANTITÉ	PRIX HT total	PRIX TTC total
MEUBLE BAS SOUS VASQUE H 27 CM L 60 CM - 1 TIROIR	PRAG16245	39316245	3721473	286,50	2	573,00	687,60
PLAN VASQUE SYNTHÈSE ÉP. 1,2 P 46,5 L 60 CM EFFET PIERRE GRAPHITE MAT	PLAN15148	39315148	3721494	267,75	2	535,50	642,60
MEUBLE BAS COMMODO H 27 CM L 60 CM - 1 TIROIR	PRAG16146	39316146	3721479	286,50	3	859,50	1 031,40
PLATEAU ÉP. 1,8 P 46,2 L 120 CM BÉTON ANTHARCITE STRUCTURÉ	REYK36383	39336383	3723717	139,50	1	139,50	167,40
PLATEAU ÉP. 1,8 P 46,2 L 60 CM BÉTON ANTHARCITE STRUCTURÉ	REYK36359	39336359	3723714	69,85	1	69,85	83,82
MIROIR NU H 70 L 60 CM	MIR18803	39318803	3678234	68,50	2	137,00	164,40
APPLIQUE LED L 30 CM - CLASSE II - IP44 - 4 W - 516 LUMENS - 4100 KELVIN	PRAG17540	39317540	3454300	41,50	2	83,00	99,60
NICHE MURALE VERTICALE H 124 P 15 L 20 CM	PRAG11907	39311907	3721480	255,00	2	510,00	612,00
COLONNE H 152 P 34 L 40 CM - 1 PORTE MIROIR DOUBLE FACE RÉVERSIBLE	PRAG13267	39313267	3721483	545,00	1	545,00	654,00

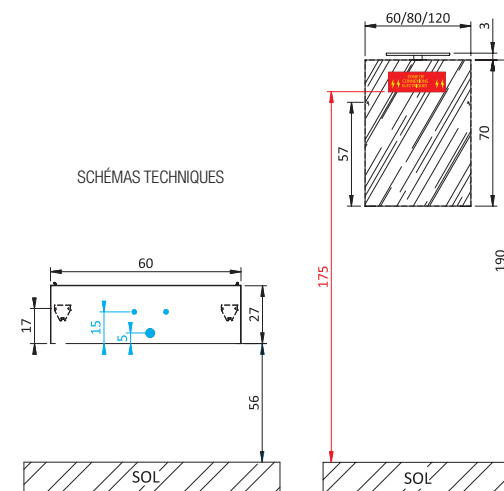


Aménagement tiroir en option



Plan vasque synthèse ÉP. 1,2 P 46,5 L 60 cm effet Pierre Graphite Mat

SCHÉMAS TECHNIQUES




Prix modèle exposé
(hors robinetteries et hors colonne)

2907,35 € HT



MEUBLES PRAG II

Largeur 80 cm.
Façades et côtés d'épaisseur 18 mm.



Mélangé CHÊNE HALIFAX STRUCTURÉ



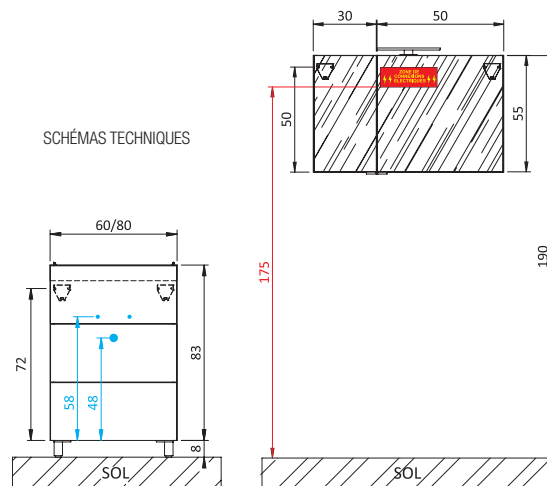
MEUBLE MÉLAMINÉ CHÊNE HALIFAX STRUCTURÉ

DESCRIPTIF	RÉFÉRENCE	CODE-C	CODE-T	PRIX HT unitaire	QUANTITÉ	PRIX HT total	PRIX TTC total
MEUBLE BAS SOUS VASQUE H 83 CM L 80 CM - 3 TIROIRS - AVEC PIEDS FOURNIS	PRAG16591	39316591	3080658	760,00	1	760,00	912,00
PLAN VASQUE VERRE ÉP. 1,5 P 46,5 L 80 CM	PRAG15106	39315106	3080720	290,25	1	290,25	348,30
ARMOIRE DE TOILETTE H 55 P 16,5 L 80 CM - 1 PORTE 30 ET 1 PORTE 50 CM MIROIR RÉVERSIBLES	PRAG13622	39313622	3080676	450,00	1	450,00	540,00
APPLIQUE LED L 30 CM - CLASSE II - IP44 - 4 W - 516 LUMENS - 4100 KELVIN	PRAG17540	39317540	3454300	41,50	1	41,50	49,80
MEUBLE BAS COMMUNE H 27 CM L 60 CM - 1 TIROIR	PRAG16070	39316070	3080706	286,50	2	573,00	687,60
PLATEAU ÉP. 1,8 P 46,2 L 120 CM GRÈS BLANC STRUCTURÉ	NEW PRAG14166	39314166	3721489	139,50	1	139,50	167,40
NICHE MURALE HORIZONTALE H 13 P 15 L 60 CM	NEW PRAG11915	39311915	3721481	175,00	2	350,00	420,00

+ Meuble avec poignée métal prise de main



Plan vasque verre ÉP. 1,5 P 46,5 L 80 cm



Prix modèle exposé
(hors robinetterie, hors meubles bas commodes et hors niches)


1541,75 € HT



MEUBLES PRAG II

Largeur 120 cm.

Façades et côtés d'épaisseur 18 mm.



Mélaminé NOIR VERNI MAT

MEUBLE MÉLAMINÉ NOIR VERNI MAT

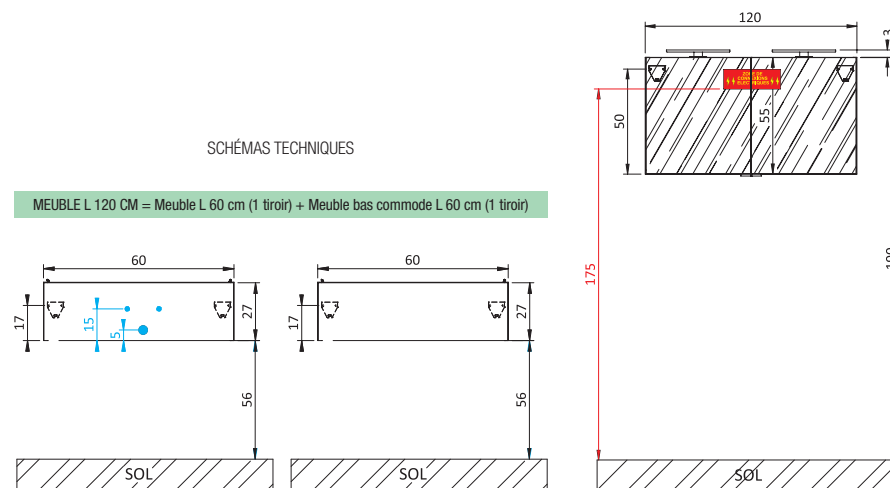
DESSCRIPTIF	RÉFÉRENCE	CODE-C	CODE-T	PRIX HT unitaire	QUANTITÉ	PRIX HT total	PRIX TTC total
MEUBLE BAS SOUS VASQUE H 27 CM L 60 CM - 1 TIROIR	PRAG16336	39316336	3080689	286,50	1	286,50	343,80
MEUBLE BAS COMMODO H 27 CM L 60 CM - 1 TIROIR	PRAG16096	39316096	3080708	286,50	3	859,50	1 031,40
PLATEAU ÉP. 1,8 P 46,2 L 120 CM CHÊNE HALIFAX STRUCTURÉ	NEW PRAG14174	39314174	3721490	139,50	2	279,00	334,80
VASQUE SEMI-ENCASTRÉE CÉRAMIQUE P 41 L 41 H 8,5 CM	PRAG14539	39314539	2954558	201,00	1	201,00	241,20
ARMOIRE DE TOILETTE H 55 P 16,5 L 120 CM - 2 PORTES 60 CM MIROIR	PRAG13648	39313648	3080678	570,00	1	570,00	684,00
APPLIQUE LED L 30 CM - CLASSE II - IP44 - 4 W - 516 LUMENS - 4100 KELVIN	PRAG17540	39317540	3454300	41,50	2	83,00	99,60
COLONNE H 124 P 17 L 40 CM - 1 PORTE RÉVERSIBLE	PRAG13184	39313184	3080712	385,00	2	770,00	924,00

+ Coloris intérieur du meuble assorti aux côtés et aux façades



Vasque semi-encastrée céramique P 41 L 41 H 8,5 cm

SCHÉMAS TECHNIQUES



Prix modèle exposé
(hors robinetterie, hors meuble bas commode et hors colonnes)

1566,50 € HT




MEUBLES PRAG II

NEW

Largeur 120 cm.

Façades et côtés d'épaisseur 18 mm.



Mélangé BLANC MAT

MEUBLE MÉLAMINÉ BLANC MAT

DESCRIPTIF	RÉFÉRENCE	CODE-C	CODE-T	PRIX HT unitaire	QUANTITÉ	PRIX HT total	PRIX TTC total
MEUBLE BAS SOUS VASQUE H 55 CM L 120 CM - 2 TIROIRS	PRAG16278	39316278	3721476	680,00	1	680,00	816,00
PLAN DOUBLE VASQUE VERRE ÉP. 1,5 P 46,5 L 120 CM	PRAG15098	39315098	2954572	544,50	1	544,50	653,40
ARMOIRE DE TOILETTE H 55 P 16,5 L 120 CM - 2 PORTES 60 CM MIROIR	PRAG13648	39313648	3080678	570,00	1	570,00	684,00
APPLIQUE LED L 30 CM - CLASSE II - IP44 - 4 W - 516 LUMENS - 4100 KELVIN	PRAG17540	39317540	3454300	41,50	2	83,00	99,60
COLONNE H 152 P 34 L 40 CM - 1 PORTE MIROIR DOUBLE FACE RÉVERSIBLE	PRAG13267	39313267	3721483	545,00	1	545,00	654,00

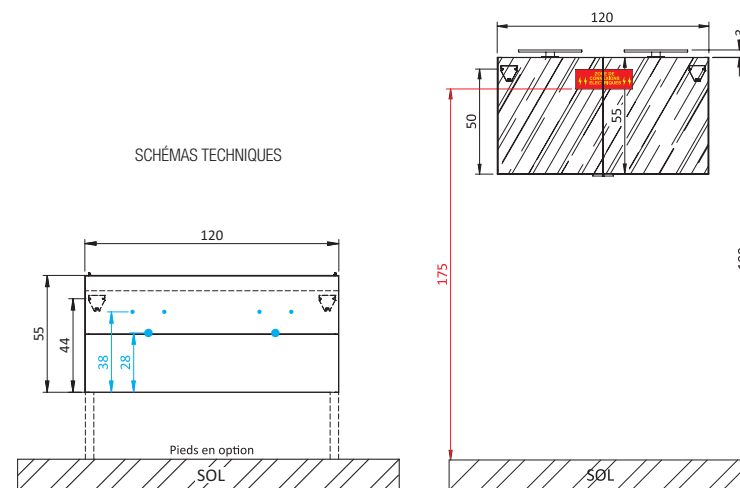


Plan double vasque verre ÉP. 1,5 P 46,5 L 120 cm



Niches murales horizontales H 13 P 15 L 60 cm - voir p.25

SCHEMAS TECHNIQUES




Prix modèle exposé
(hors robinetteries et hors colonne)

1877,50 € HT



MEUBLES PRAG II

Largeur 140 cm.
Façades et côtés d'épaisseur 18 mm.



Mélaminé CHÊNE HALIFAX STRUCTURÉ




MEUBLE MÉLAMINÉ CHÊNE HALIFAX STRUCTURÉ

DESCRIPTIF	RÉFÉRENCE	CODE-C	CODE-T	PRIX HT unitaire	QUANTITÉ	PRIX HT total	PRIX TTC total
MEUBLE BAS SOUS VASQUE H 55 CM L 80 CM - 2 TIROIRS	PRAG16435	39316435	3080649	499,00	1	499,00	598,80
PLAN VASQUE VERRE ÉP. 1,5 P 46,5 L 80 CM	PRAG15106	39315106	3080720	290,25	1	290,25	348,30
MEUBLE BAS COMMODE H 27 CM L 60 CM - 1 TIROIR	PRAG16070	39316070	3080706	286,50	1	286,50	343,80
PLATEAU ÉP. 1,8 P 46,2 L 60 CM CHÊNE HALIFAX STRUCTURÉ	NEW PRAG14133	39314133	3721486	69,85	1	69,85	83,82
MIROIR NU H 70 L 80 CM	MIR18829	39318829	3678236	73,80	1	73,80	88,56
APPLIQUE LED L 30 CM - CLASSE II - IP44 - 4 W - 516 LUMENS - 4100 KELVIN	PRAG17540	39317540	3454300	41,50	1	41,50	49,80
COLONNE H 124 P 17 L 40 CM - 1 PORTE DROITE	PRAG13143	39313143	3080667	385,00	1	385,00	462,00



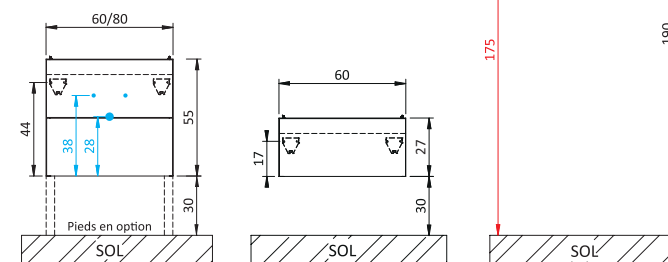
Plan vasque verre ÉP. 1,5 P 46,5 L 80 cm



Tiroirs à sortie totale et amortisseurs de fermeture intégrés

SCHÉMAS TECHNIQUES

MEUBLE L 140 CM =
Meuble L 80 cm (2 tiroirs) + Meuble bas commode L 60 cm (1 tiroir)



Prix modèle exposé
(hors robinetterie)

1645,90 € HT



MEUBLES VIEN

VIEN, une ligne de meubles nouvelle génération sans découpe de siphon sur le premier niveau alliant esthétique et capacité de rangement. Finesse et élégance sont au rendez-vous avec ces meubles pourvus d'une poignée prise de main à 45°. Une large gamme disponible apportant modularité et choix de configurations avec décors mélaminés ou en finition laquée.

NEW



GARANTIE
5 ANS



+ Pas de découpe de siphon dans le tiroir haut = gain de place

5 LARGEURS DISPONIBLES
en version tiroirs : 60 - 80 - 100 - 120 - 140 cm



L 60 cm

modèle présenté : L 60 CM EN VERSION 1 TIROIR



L 80 cm

modèle présenté : L 80 CM EN VERSION 3 TIROIRS



L 100 cm

modèle présenté : L 100 CM EN VERSION 2 TIROIRS



L 120 cm

modèle présenté : L 120 CM EN VERSION 3 TIROIRS

3 NIVEAUX DE RANGEMENT

1 niveau : 60 - 80 cm

2 et 3 niveaux : 60 - 80 - 100 - 120 - 140 cm

1 niveau

modèle présenté :
L 60 CM



2 niveaux

modèle présenté :
L 140 CM



3 niveaux

modèle présenté :
L 80 CM



MEUBLES VIEN

Les corps de meubles sont assemblés en usine par tourillons et constitués de panneaux d'épaisseur 16 mm, profondeur 46 cm.

En décor mélaminé, les chants sont en ABS collés épaisseur 1 mm.


Les tiroirs métalliques sont équipés de coulisses à sortie totale pour un meilleur accès au rangement, avec fermeture ralentie pour un confort d'utilisation.

NEW




3 COLORIS DE MEUBLES


en mélaminé d'épaisseur 16 mm.
En stock.



Mélaminé BLANC BRILLANT




Mélaminé CHÊNE ARLINGTON



Mélaminé CHÊNE ALABAMA

3 COLORIS DE MEUBLES

laqués d'épaisseur 16 mm. **Sur commande.**
AQUANCE signature > Délai 15 jours



Laque NOIR SATINÉ



Laque VERT FORÊT SATINÉ



Laque BLEU CANARD SATINÉ



Prise de main finition alu brillant pour meubles de coloris : **BLANC BRILLANT**

Prise de main finition alu satiné pour meubles de coloris : **CHÊNE ALABAMA ET CHÊNE ARLINGTON**



Prise de main finition laquée assortie au meuble pour meubles de coloris : **NOIR - VERT FORÊT ET BLEU CANARD**

4 VERSIONS DE PLANS

Synthèse, céramique, verre ou plateau pour vasque



PLAN SYNTHÈSE



PLATEAU POUR VASQUE

PRODUITS COMPLÉMENTAIRES

Socle, colonne, niche, armoire de toilette



ARMOIRE DE TOILETTE - voir p.25



MEUBLE BAS SOUS VASQUE / COMMODO

	DESSCRIPTIF	PRIX HT	PRIX TTC	BLANC BRILLANT			CHÊNE ARLINGTON			CHÊNE ALABAMA		
				RÉFÉRENCE	CODE-C	CODE-T	RÉFÉRENCE	CODE-C	CODE-T	RÉFÉRENCE	CODE-C	CODE-T
	MEUBLE BAS H 30 CM L 60 CM - 1 TIROIR	290,00	348,00	VIEN20981	39320981	3700309	VIEN20999	39320999	3700310	VIEN21005	39321005	3700311
	MEUBLE BAS H 30 CM L 80 CM - 1 TIROIR	330,00	396,00	VIEN21013	39321013	3700312	VIEN21021	39321021	3700313	VIEN21039	39321039	3700314
	MEUBLE BAS H 60 CM L 60 CM - 2 TIROIRS	440,00	528,00	VIEN21047	39321047	3700315	VIEN21054	39321054	3700316	VIEN21062	39321062	3700317
	MEUBLE BAS H 60 CM L 80 CM - 2 TIROIRS	490,00	588,00	VIEN21070	39321070	3700318	VIEN21088	39321088	3700319	VIEN21096	39321096	3700320
	MEUBLE BAS H 60 CM L 100 CM - 2 TIROIRS	570,00	684,00	VIEN21104	39321104	3700321	VIEN21112	39321112	3700322	VIEN21120	39321120	3700323
	MEUBLE BAS H 60 CM L 120 CM - 3 TIROIRS	740,00	888,00	VIEN21138	39321138	3700324	VIEN21146	39321146	3700325	VIEN21153	39321153	3700326
	MEUBLE BAS H 60 CM L 140 CM - 4 TIROIRS	850,00	1 020,00	VIEN21161	39321161	3700327	VIEN21179	39321179	3700328	VIEN21187	39321187	3700329
	MEUBLE BAS H 84,6 CM L 60 CM - 3 TIROIRS	685,00	822,00	VIEN21195	39321195	3700330	VIEN21203	39321203	3700331	VIEN21211	39321211	3700332
	MEUBLE BAS H 84,6 CM L 80 CM - 3 TIROIRS	720,00	864,00	VIEN21229	39321229	3700333	VIEN21237	39321237	3700334	VIEN21245	39321245	3700335
	MEUBLE BAS H 84,6 CM L 100 CM - 3 TIROIRS	790,00	948,00	VIEN21252	39321252	3700336	VIEN21260	39321260	3700337	VIEN21278	39321278	3700338
	MEUBLE BAS H 84,6 CM L 120 CM - 3 TIROIRS	865,00	1 038,00	VIEN21286	39321286	3700339	VIEN21294	39321294	3700340	VIEN21302	39321302	3700341
	MEUBLE BAS H 84,6 CM L 140 CM - 6 TIROIRS	1 250,00	1 500,00	VIEN21310	39321310	3700342	VIEN21328	39321328	3700343	VIEN21336	39321336	3700344



sur meuble bas H 60 L 140 cm
> Délai 15 jours



sur meuble bas H 84,6 L 140 cm
> Délai 15 jours

PLAN POUR MEUBLE BAS SOUS VASQUE / COMMODO

	DESSCRIPTIF	PRIX HT	PRIX TTC	BLANC BRILLANT			CHÊNE ARLINGTON			CHÊNE ALABAMA		
				RÉFÉRENCE	CODE-C	CODE-T	RÉFÉRENCE	CODE-C	CODE-T	RÉFÉRENCE	CODE-C	CODE-T
	PLATEAU ÉP. 1,6 P 46,5 L 60 CM	89,00	106,80	VIEN20502	39320502	3700269	VIEN20510	39320510	3700270	VIEN20528	39320528	3700271
	PLATEAU ÉP. 1,6 P 46,5 L 80 CM	92,50	111,00	VIEN20536	39320536	3700272	VIEN20544	39320544	3700273	VIEN20551	39320551	3700274
	PLATEAU ÉP. 1,6 P 46,5 L 100 CM	96,00	115,20	VIEN20569	39320569	3700275	VIEN20577	39320577	3700276	VIEN20585	39320585	3700277
	PLATEAU ÉP. 1,6 P 46,5 L 120 CM	103,25	123,90	VIEN20593	39320593	3700278	VIEN20601	39320601	3700279	VIEN20619	39320619	3700280
	PLATEAU ÉP. 1,6 P 46,5 L 140 CM	132,00	158,40	VIEN20627	39320627	3700281	VIEN20635	39320635	3700282	VIEN20643	39320643	3700283



sur plateau L 140 cm
> Délai 15 jours

SOCLE H 8 CM POUR MEUBLE BAS SOUS-VASQUE / COMMODE H 84,6 CM

DESCRIPTIF	PRIX HT	PRIX TTC	BLANC BRILLANT			CHÊNE ARLINGTON			CHÊNE ALABAMA			
			RÉFÉRENCE	CODE-C	CODE-T	RÉFÉRENCE	CODE-C	CODE-T	RÉFÉRENCE	CODE-C	CODE-T	
	SOCLE POUR MEUBLE L 60 CM	33,80	40,56	VIEN21724	39321724	3700381	VIEN21732	39321732	3700382	VIEN21740	39321740	3700383
	SOCLE POUR MEUBLE L 80 CM	35,40	42,48	VIEN21757	39321757	3700384	VIEN21765	39321765	3700385	VIEN21773	39321773	3700386
	SOCLE POUR MEUBLE L 100 CM	37,00	44,40	VIEN21781	39321781	3700387	VIEN21799	39321799	3700388	VIEN21807	39321807	3700389
	SOCLE POUR MEUBLE L 120 CM	38,60	46,32	VIEN21815	39321815	3700390	VIEN21823	39321823	3700391	VIEN21831	39321831	3700392
	SOCLE POUR MEUBLE L 140 CM	40,25	48,30	VIEN21849	39321849	3700393	VIEN21856	39321856	3700394	VIEN21864	39321864	3700395

sur le socle L 140 cm
> Délai 15 jours

COLONNE 1 PORTE REVERSIBLE (CÔTÉS DÉCOR ET PORTE DÉCOR ASSORTIS)

DESCRIPTIF	PRIX HT	PRIX TTC	BLANC BRILLANT			CHÊNE ARLINGTON			CHÊNE ALABAMA			
			RÉFÉRENCE	CODE-C	CODE-T	RÉFÉRENCE	CODE-C	CODE-T	RÉFÉRENCE	CODE-C	CODE-T	
	COLONNE H 175 P 34 L 40 CM 1 PORTE RÉVERSIBLE 2 TABLETTES VERRE AMOVIBLES - 1 TABLETTE FIXE POIGNÉE PRISE DE MAIN SUR LA PORTE	450,00	540,00	VIEN22250	39322250	3700427	VIEN22268	39322268	3700428	VIEN22276	39322276	3700429

NICHE MURALE VERTICALE

DESCRIPTIF	PRIX HT	PRIX TTC	BLANC BRILLANT			CHÊNE ARLINGTON			CHÊNE ALABAMA			
			RÉFÉRENCE	CODE-C	CODE-T	RÉFÉRENCE	CODE-C	CODE-T	RÉFÉRENCE	CODE-C	CODE-T	
	NICHE MURALE VERTICALE H 96,4 P 15 L 30 CM	172,50	207,00	VIEN22334	39322334	3700433	VIEN22342	39322342	3700434	VIEN22359	39322359	3700435

NICHE MURALE

DESCRIPTIF	PRIX HT	PRIX TTC	BLANC BRILLANT			CHÊNE ARLINGTON			CHÊNE ALABAMA			
			RÉFÉRENCE	CODE-C	CODE-T	RÉFÉRENCE	CODE-C	CODE-T	RÉFÉRENCE	CODE-C	CODE-T	
	NICHE MURALE H 30 P 15 L 30 CM	95,00	114,00	VIEN22391	39322391	3700439	VIEN22409	39322409	3700440	VIEN22417	39322417	3700441



Laqués d'épaisseur 16 mm.
Sur commande.


MEUBLE BAS SOUS VASQUE / COMMODE

	DESCRIPTIF	PRIX HT	PRIX TTC	NOIR SATINÉ			VERT FORÊT SATINÉ			BLEU CANARD SATINÉ		
				RÉFÉRENCE	CODE-C	CODE-T	RÉFÉRENCE	CODE-C	CODE-T	RÉFÉRENCE	CODE-C	CODE-T
	MEUBLE BAS H 30 CM L 60 CM - 1 TIROIR	495,00	594,00	VIEN21344	39321344	3700345	VIEN21351	39321351	3700346	VIEN21369	39321369	3700347
	MEUBLE BAS H 30 CM L 80 CM - 1 TIROIR	540,00	648,00	VIEN21377	39321377	3700348	VIEN21385	39321385	3700349	VIEN21393	39321393	3700350
	MEUBLE BAS H 60 CM L 60 CM - 2 TIROIRS	750,00	900,00	VIEN21401	39321401	3700351	VIEN21419	39321419	3700352	VIEN21427	39321427	3700353
	MEUBLE BAS H 60 CM L 80 CM - 2 TIROIRS	795,00	954,00	VIEN21435	39321435	3700354	VIEN21443	39321443	3700355	VIEN21450	39321450	3700356
	MEUBLE BAS H 60 CM L 100 CM - 2 TIROIRS	850,00	1 020,00	VIEN21468	39321468	3700357	VIEN21476	39321476	3700358	VIEN21484	39321484	3700359
	MEUBLE BAS H 60 CM L 120 CM - 3 TIROIRS	1 060,00	1 272,00	VIEN21492	39321492	3700360	VIEN21500	39321500	3700361	VIEN21518	39321518	3700362
	MEUBLE BAS H 60 CM L 140 CM - 4 TIROIRS	1 250,00	1 500,00	VIEN21526	39321526	3700363	VIEN21534	39321534	3700364	VIEN21542	39321542	3700365
	MEUBLE BAS H 84,6 CM L 60 CM - 3 TIROIRS	995,00	1 194,00	VIEN21559	39321559	3700366	VIEN21567	39321567	3700367	VIEN21575	39321575	3700368
	MEUBLE BAS H 84,6 CM L 80 CM - 3 TIROIRS	1 090,00	1 308,00	VIEN21583	39321583	3700369	VIEN21591	39321591	3700370	VIEN21609	39321609	3700371
	MEUBLE BAS H 84,6 CM L 100 CM - 3 TIROIRS	1 190,00	1 428,00	VIEN21617	39321617	3700372	VIEN21625	39321625	3700373	VIEN21633	39321633	3700374
	MEUBLE BAS H 84,6 CM L 120 CM - 3 TIROIRS	1 295,00	1 554,00	VIEN21641	39321641	3700375	VIEN21658	39321658	3700376	VIEN21666	39321666	3700377
	MEUBLE BAS H 84,6 CM L 140 CM - 6 TIROIRS	1 690,00	2 028,00	VIEN21674	39321674	3700378	VIEN21682	39321682	3700379	VIEN21690	39321690	3700380


PLAN POUR MEUBLE BAS SOUS VASQUE / COMMODE

	DESCRIPTIF	PRIX HT	PRIX TTC	NOIR SATINÉ			VERT FORÊT SATINÉ			BLEU CANARD SATINÉ		
				RÉFÉRENCE	CODE-C	CODE-T	RÉFÉRENCE	CODE-C	CODE-T	RÉFÉRENCE	CODE-C	CODE-T
	PLATEAU ÉP. 1,6 P 46,5 L 60 CM	145,50	174,60	VIEN20650	39320650	3700284	VIEN20668	39320668	3700285	VIEN20676	39320676	3700286
	PLATEAU ÉP. 1,6 P 46,5 L 80 CM	165,00	198,00	VIEN20684	39320684	3700287	VIEN20692	39320692	3700288	VIEN20700	39320700	3700289
	PLATEAU ÉP. 1,6 P 46,5 L 100 CM	177,50	213,00	VIEN20718	39320718	3700290	VIEN20726	39320726	3700291	VIEN20734	39320734	3700292
	PLATEAU ÉP. 1,6 P 46,5 L 120 CM	205,00	246,00	VIEN20742	39320742	3700293	VIEN20759	39320759	3700294	VIEN20767	39320767	3700295
	PLATEAU ÉP. 1,6 P 46,5 L 140 CM	231,00	277,20	VIEN20775	39320775	3700296	VIEN20783	39320783	3700297	VIEN20791	39320791	3700298

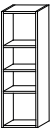
SOCLE H 8 CM POUR MEUBLE BAS SOUS-VASQUE / COMMODE H 84,6 CM

DESCRIPTIF	PRIX HT	PRIX TTC	NOIR SATINÉ			VERT FORÊT SATINÉ			BLEU CANARD SATINÉ			
			RÉFÉRENCE	CODE-C	CODE-T	RÉFÉRENCE	CODE-C	CODE-T	RÉFÉRENCE	CODE-C	CODE-T	
	SOCLE POUR MEUBLE L 60 CM	129,00	154,80	VIEN21872	39321872	3700396	VIEN21880	39321880	3700397	VIEN21898	39321898	3700398
	SOCLE POUR MEUBLE L 80 CM	132,80	159,36	VIEN21906	39321906	3700399	VIEN21914	39321914	3700400	VIEN21922	39321922	3700401
	SOCLE POUR MEUBLE L 100 CM	138,80	166,56	VIEN21930	39321930	3700402	VIEN21948	39321948	3700403	VIEN21955	39321955	3700404
	SOCLE POUR MEUBLE L 120 CM	141,00	169,20	VIEN21963	39321963	3700405	VIEN21971	39321971	3700406	VIEN21989	39321989	3700407
	SOCLE POUR MEUBLE L 140 CM	149,00	178,80	VIEN21997	39321997	3700408	VIEN22003	39322003	3700409	VIEN22011	39322011	3700410


COLONNE 1 PORTE REVERSIBLE (CÔTÉS DÉCOR ET PORTE DÉCOR ASSORTIS)

DESCRIPTIF	PRIX HT	PRIX TTC	NOIR SATINÉ			VERT FORÊT SATINÉ			BLEU CANARD SATINÉ			
			RÉFÉRENCE	CODE-C	CODE-T	RÉFÉRENCE	CODE-C	CODE-T	RÉFÉRENCE	CODE-C	CODE-T	
	COLONNE H 175 P 34 L 40 CM 1 PORTE RÉVERSIBLE 2 TABLETTES VERRE AMOVIBLES - 1 TABLETTE FIXE POIGNÉE PRISE DE MAIN SUR LA PORTE	790,00	948,00	VIEN22284	39322284	3700430	VIEN22292	39322292	3700431	VIEN22300	39322300	3700432

NICHE MURALE VERTICALE

DESCRIPTIF	PRIX HT	PRIX TTC	NOIR SATINÉ			VERT FORÊT SATINÉ			BLEU CANARD SATINÉ			
			RÉFÉRENCE	CODE-C	CODE-T	RÉFÉRENCE	CODE-C	CODE-T	RÉFÉRENCE	CODE-C	CODE-T	
	NICHE MURALE VERTICALE H 96,4 P 15 L 30 CM	490,00	588,00	VIEN22367	39322367	3700436	VIEN22375	39322375	3700437	VIEN22383	39322383	3700438

NICHE MURALE

DESCRIPTIF	PRIX HT	PRIX TTC	NOIR SATINÉ			VERT FORÊT SATINÉ			BLEU CANARD SATINÉ			
			RÉFÉRENCE	CODE-C	CODE-T	RÉFÉRENCE	CODE-C	CODE-T	RÉFÉRENCE	CODE-C	CODE-T	
	NICHE MURALE H 30 P 15 L 30 CM	279,00	334,80	VIEN22425	39322425	3700442	VIEN22433	39322433	3700443	VIEN22441	39322441	3700444



VASQUE À POSER MARBRE DE SYNTHÈSE

	DESCRIPTIF	PRIX HT	PRIX TTC	RÉFÉRENCE	CODE-C	CODE-T
	VASQUE À POSER EN MARBRE DE SYNTHÈSE Ø 38 H 13 CM BLANC BRILLANT	180,00	216,00	PLAN20825	39320825	3700299
	VASQUE À POSER EN MARBRE DE SYNTHÈSE Ø 38 H 13 CM BLANC MAT	180,00	216,00	PLAN20833	39320833	3700300
	VASQUE À POSER EN MARBRE DE SYNTHÈSE Ø 38 H 13 CM NOIR BRILLANT	195,00	234,00	PLAN20841	39320841	3700301

PLAN VASQUE SYNTHÈSE

	DESCRIPTIF	PRIX HT	PRIX TTC	RÉFÉRENCE	CODE-C	CODE-T
	PLAN VASQUE SYNTHÈSE ÉP. 2 P 46,5 L 60 CM BLANC BRILLANT	122,50	147,00	PLAN18209	39318209	3660706
	PLAN VASQUE SYNTHÈSE ÉP. 2 P 46,5 L 80 CM BLANC BRILLANT	148,00	177,60	PLAN18225	39318225	3660708
	PLAN VASQUE SYNTHÈSE ÉP. 2 P 46,5 L 100 CM BLANC BRILLANT	179,50	215,40	PLAN18233	39318233	3660709
	PLAN DOUBLE VASQUE SYNTHÈSE ÉP. 2 P 46,5 L 120 CM BLANC BRILLANT	215,00	258,00	PLAN18241	39318241	3660710
	PLAN DOUBLE VASQUE SYNTHÈSE ÉP. 2 P 46,5 L 140 CM BLANC BRILLANT	270,00	324,00	PLAN18258	39318258	3660711
	PLAN VASQUE SYNTHÈSE ÉP. 2 P 46,5 L 60 CM BLANC MAT	135,00	162,00	PLAN18274	39318274	3660712
	PLAN VASQUE SYNTHÈSE ÉP. 2 P 46,5 L 80 CM BLANC MAT	162,80	195,36	PLAN18290	39318290	3660714
	PLAN VASQUE SYNTHÈSE ÉP. 2 P 46,5 L 100 CM BLANC MAT	197,45	236,94	PLAN18308	39318308	3660715
	PLAN DOUBLE VASQUE SYNTHÈSE ÉP. 2 P 46,5 L 120 CM BLANC MAT	236,50	283,80	PLAN18316	39318316	3660716
	PLAN DOUBLE VASQUE SYNTHÈSE ÉP. 2 P 46,5 L 140 CM BLANC MAT	297,00	356,40	PLAN18324	39318324	3660717

PLAN VASQUE CÉRAMIQUE

	DESCRIPTIF	PRIX HT	PRIX TTC	RÉFÉRENCE	CODE-C	CODE-T
	PLAN VASQUE CÉRAMIQUE ÉP. 2 P 46,5 L 60 CM BLANC BRILLANT	107,25	128,70	FIRST01056	39301056	3071133
	PLAN VASQUE CÉRAMIQUE ÉP. 2 P 46,5 L 80 CM BLANC BRILLANT	130,50	156,60	FIRST01072	39301072	3071135
	PLAN VASQUE CÉRAMIQUE ÉP. 2 P 46,5 L 100 CM BLANC BRILLANT	180,00	216,00	PLAN01098	39301098	3738287
	PLAN DOUBLE VASQUE CÉRAMIQUE ÉP. 2 P 46,5 L 120 CM BLANC BRILLANT	255,00	306,00	FIRST01080	39301080	3071136



sur plan vasque verre L 140 cm
> Délai 15 jours

PLAN VASQUE VERRE

	DESCRIPTIF	PRIX HT	PRIX TTC	RÉFÉRENCE	CODE-C	CODE-T
	PLAN VASQUE VERRE ÉP. 1,5 P 46,5 L 60 CM	222,75	267,30	PRAG15072	39315072	2954570
	PLAN VASQUE VERRE ÉP. 1,5 P 46,5 L 80 CM	290,25	348,30	PRAG15106	39315106	3080720
	PLAN VASQUE À DROITE VERRE ÉP. 1,5 P 46,5 L 100 CM	436,50	523,80	PLAN15114	39315114	3721491
	PLAN VASQUE À GAUCHE VERRE ÉP. 1,5 P 46,5 L 100 CM	436,50	523,80	PLAN15122	39315122	3721492
	PLAN DOUBLE VASQUE VERRE ÉP. 1,5 P 46,5 L 120 CM	544,50	653,40	PRAG15098	39315098	2954572
	PLAN DOUBLE VASQUE VERRE ÉP. 1,5 P 46,5 L 140 CM	999,00	1 198,80	PLAN15130	39315130	3721493




Pensez-y !




LA POSE DU MEUBLE VIEN
NÉCESSITE UNE TUBULURE DÉPORTÉE

voir p.133

PIEDS RÉGLABLES (H 28 À 30 CM) CHROMÉS POUR MEUBLE BAS 2 NIVEAUX H 60 CM



DESCRIPTIF	PRIX HT	PRIX TTC	CHROMÉ BRILLANT			CHROMÉ MAT		
			RÉFÉRENCE	CODE-C	CODE-T	RÉFÉRENCE	CODE-C	CODE-T
 PIEDS CHROMÉS H 28 CM (LA PAIRE)	31,50	37,80	VIEN22060	39322060	3700412	VIEN22078	39322078	3700413

PIEDS RÉGLABLES (H 28 À 30 CM) LAQUÉS POUR MEUBLE BAS 2 NIVEAUX H 60 CM



DESCRIPTIF	PRIX HT	PRIX TTC	NOIR SATINÉ			VERT FORÊT SATINÉ			BLEU CANARD SATINÉ		
			RÉFÉRENCE	CODE-C	CODE-T	RÉFÉRENCE	CODE-C	CODE-T	RÉFÉRENCE	CODE-C	CODE-T
 PIEDS LAQUÉS H 28 CM (LA PAIRE)	39,50	47,40	VIEN22086	39322086	3700414	VIEN22094	39322094	3700415	VIEN22102	39322102	3700416

AQUANCE
signaturesur pieds laqués
> Délai 15 jours

PIEDS CHROMÉS H 8 CM POUR MEUBLE BAS 3 NIVEAUX H 84,6 CM

DESCRIPTIF	PRIX HT	PRIX TTC	CHROMÉ BRILLANT			CHROMÉ MAT		
			RÉFÉRENCE	CODE-C	CODE-T	RÉFÉRENCE	CODE-C	CODE-T
 PIEDS CHROMÉS H 8 CM (LA PAIRE)	19,65	23,58	VIEN22110	39322110	3700417	VIEN22128	39322128	3700418
 PIEDS CHROMÉS H 8 CM (LOT DE 3) POUR MEUBLE L 140 CM	27,60	33,12	VIEN22169	39322169	3700422	VIEN22177	39322177	3700423

PIEDS LAQUÉS H 8 CM POUR MEUBLE BAS 3 NIVEAUX H 84,6 CM

DESCRIPTIF	PRIX HT	PRIX TTC	NOIR SATINÉ			VERT FORÊT SATINÉ			BLEU CANARD SATINÉ		
			RÉFÉRENCE	CODE-C	CODE-T	RÉFÉRENCE	CODE-C	CODE-T	RÉFÉRENCE	CODE-C	CODE-T
 PIEDS LAQUÉS H 8 CM (LA PAIRE)	27,55	33,06	VIEN22136	39322136	3700419	VIEN22144	39322144	3700420	VIEN22151	39322151	3700421
 PIEDS LAQUÉS H 8 CM (LOT DE 3) POUR MEUBLE L 140 CM	38,80	46,56	VIEN22185	39322185	3700424	VIEN22193	39322193	3700425	VIEN22201	39322201	3700426

AQUANCE
signaturesur pieds laqués
> Délai 15 jours

ACCESSOIRES

DESCRIPTIF	PRIX HT	PRIX TTC	RÉFÉRENCE	CODE-C	CODE-T
 PLATEAU RANGEMENT 3 BOÎTES AVEC COUVERCLES L 32 X P 15 CM	32,50	39,00	VIEN22052	39322052	3700411


MEUBLES VIEN

NEW

Largeur 60 cm.
Façades et côtés d'épaisseur 16 mm.



Mélatiné CHÊNE ARLINGTON



Mélatiné BLANC BRILLANT



MEUBLE MÉLAMINÉ CHÊNE ARLINGTON ET BLANC BRILLANT

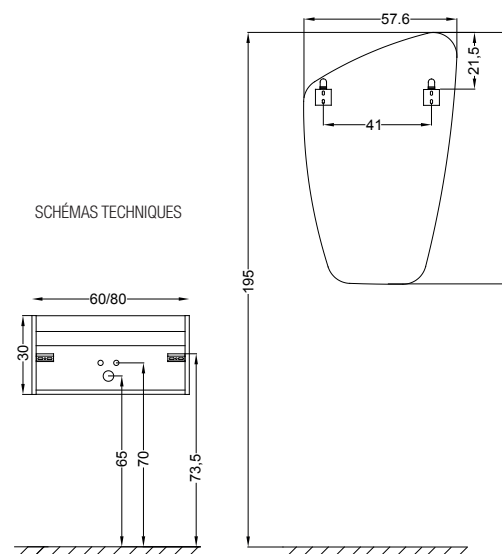
DESCRIPTIF	RÉFÉRENCE	CODE-C	CODE-T	PRIX HT unitaire	QUANTITÉ	PRIX HT total	PRIX TTC total
MEUBLE BAS H 30 CM L 60 CM CHÊNE ARLINGTON - 1 TIROIR	VIEN20999	39320999	3700310	290,00	2	580,00	696,00
PLATEAU ÉP. 1,6 P 46,5 L 60 CM CHÊNE ARLINGTON	VIEN20510	39320510	3700270	89,00	2	178,00	213,60
VASQUE À POSER EN MARBRE DE SYNTHÈSE Ø 38 H 13 CM BLANC MAT	PLAN20833	39320833	3700300	180,00	2	360,00	432,00
MIROIR NU OVOÏDE ORGA H 95,3 X L 57,6 CM	MIR20924	39320924	3700307	205,00	2	410,00	492,00
APPLIQUE LED RONDE Ø 7,5 CM - CLASSE II - IP44 - 4 W - 250 LUMENS - 4100 KELVIN	MIR20957	39320957	3700308	79,50	2	159,00	190,80
MEUBLE BAS H 30 CM L 60 CM BLANC BRILLANT - 1 TIROIR	VIEN20981	39320981	3700309	290,00	1	290,00	348,00
PLATEAU ÉP. 1,6 P 46,5 L 60 CM BLANC BRILLANT	VIEN20502	39320502	3700269	89,00	1	89,00	106,80
NICHE MURALE H 30 P 15 L 30 CM CHÊNE ARLINGTON	VIEN22409	39322409	3700440	95,00	2	190,00	228,00
NICHE MURALE H 30 P 15 L 30 CM BLANC BRILLANT	VIEN22391	39322391	3700439	95,00	1	95,00	114,00



Miroir ovoïde Orga avec applique led vendue séparément



Vasque à poser en marbre de synthèse Ø 38 H 13 cm Blanc Mat





Prix modèle exposé
(hors robinetteries)

2351,00 € HT

MEUBLES VIEN

Largeur 80 cm.
Façades et côtés d'épaisseur 16 mm.

NEW

AQUANCE signature > Délai 15 jours



Laque VERT FORÊT SATINÉ



MEUBLE LAQUÉ VERT FORÊT

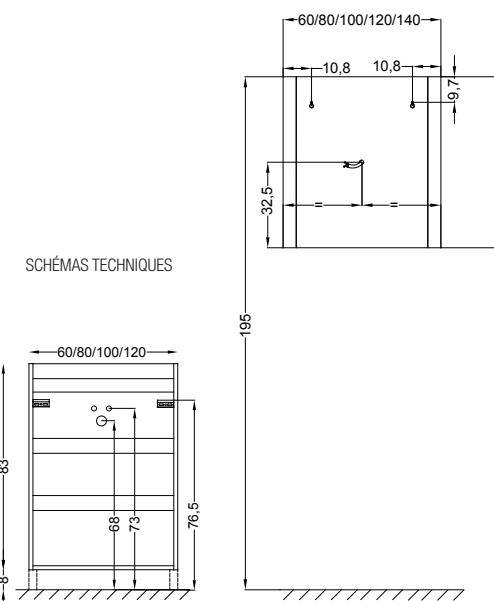
DESRIPTIF	RÉFÉRENCE	CODE-C	CODE-T	PRIX HT unitaire	QUANTITÉ	PRIX HT total	PRIX TTC total
MEUBLE BAS H 84,6 CM L 80 CM - 3 TIROIRS	VIEN21591	39321591	3700370	1 090,00	1	1 090,00	1 308,00
PLAN VASQUE SYNTHÈSE ÉP. 2 P 46,5 L 80 CM BLANC MAT	PLAN18290	39318290	3660714	162,80	1	162,80	195,36
PIEDS LAQUÉS H 8 CM (LA PAIRE)	VIEN22144	39322144	3700420	27,55	1	27,55	33,06
MIROIR LED DUO ANTIBUÉE H 65 L 80 CM - CLASSE II - IP44 - 24 W - 450 LUMENS - 4000 KELVIN	MIR20882	39320882	3700303	249,70	1	249,70	299,64
COLONNE H 175 P 34 L 40 CM - 1 PORTE RÉVERSIBLE	VIEN22292	39322292	3700431	790,00	1	790,00	948,00



+ Pas de découpe de siphon dans le tiroir haut = gain de place



Plan vasque synthèse ÉP. 2 P 46,5 L 80 cm Blanc Mat







Prix modèle exposé
(hors robinetterie et hors colonne)

1530,05 € HT

Largeur 100 cm.
Façades et côtés d'épaisseur 16 mm.



Mélangé BLANC BRILLANT



Mélangé CHÊNE ALABAMA



MEUBLE MÉLAMINÉ BLANC BRILLANT ET CHÊNE ALABAMA

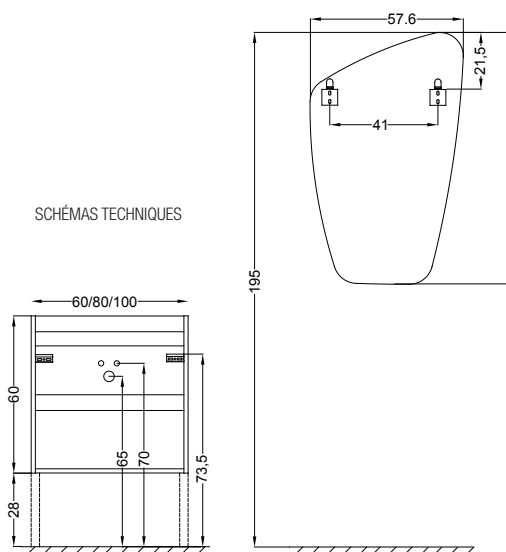
DESCRIPTIF	RÉFÉRENCE	CODE-C	CODE-T	PRIX HT unitaire	QUANTITÉ	PRIX HT total	PRIX TTC total
MEUBLE BAS H 60 CM L 100 CM BLANC BRILLANT - 2 TIROIRS	VIEN21104	39321104	3700321	570,00	1	570,00	684,00
PLAN VASQUE SYNTHÈSE ÉP. 2 P 46,5 L 100 CM BLANC BRILLANT	PLAN18233	39318233	3660709	179,50	1	179,50	215,40
MIROIR NU OVOÏDE ORGA H 95,3 X L 57,6 CM	MIR20924	39320924	3700307	205,00	1	205,00	246,00
APPLIQUE LED RONDE Ø 7,5 CM - CLASSE II - IP44 - 4 W - 250 LUMENS - 4100 KELVIN	MIR20957	39320957	3700308	79,50	1	79,50	95,40
MEUBLE BAS H 30 CM L 80 CM CHÊNE ALABAMA - 1 TIROIR	VIEN21039	39321039	3700314	330,00	1	330,00	396,00
PLATEAU ÉP. 1,6 P 46,5 L 80 CM CHÊNE ALABAMA	VIEN20551	39320551	3700274	92,50	1	92,50	111,00
NICHE MURALE H 30 P 15 L 30 CM BLANC BRILLANT	VIEN22391	39322391	3700439	95,00	1	95,00	114,00
NICHE MURALE H 30 P 15 L 30 CM CHÊNE ALABAMA	VIEN22417	39322417	3700441	95,00	4	380,00	456,00
NICHE MURALE VERTICALE H 96,4 P 15 L 30 CM BLANC BRILLANT	VIEN22334	39322334	3700433	172,50	2	345,00	414,00
MEUBLE BAS H 60 CM L 120 CM CHÊNE ALABAMA - 3 TIROIRS	VIEN21153	39321153	3700326	740,00	1	740,00	888,00
PLATEAU ÉP. 1,6 P 46,5 L 120 CM CHÊNE ALABAMA	VIEN20619	39320619	3700280	103,25	1	103,25	123,90
SOCLE POUR MEUBLE L 120 CM CHÊNE ALABAMA	VIEN21831	39321831	3700392	38,60	1	38,60	46,32



Prise de main finition alu brillant



Socle pour meuble L 120 cm en mélangé Chêne Alabama





Prix modèle exposé
(hors robinetterie, hors commode et éléments au dessus)

1646,50 € HT

Pensez-y !




**LA POSE DU MEUBLE VIEN
NÉCESSITE UNE TUBULURE DÉPORTÉE**

[voir p.133](#)


MEUBLES VIEN

NEW

Largeur 120 cm.
Façades et côtés d'épaisseur 16 mm.



Mélaminé CHÊNE ALABAMA



Laque NOIR SATINÉ

AQUANCE
signature

sur le noir satiné
> Délai 15 jours



MEUBLE MÉLAMINÉ CHÊNE ALABAMA

DESCRIPTIF	RÉFÉRENCE	CODE-C	CODE-T	PRIX HT unitaire	QUANTITÉ	PRIX HT total	PRIX TTC total
MEUBLE BAS H 60 CM L 120 CM CHÊNE ALABAMA - 3 TIROIRS	VIEN21153	39321153	3700326	740,00	1	740,00	888,00
PLATEAU ÉP. 1,6 P 46,5 L 120 CM CHÊNE ALABAMA	VIEN20619	39320619	3700280	103,25	1	103,25	123,90
VASQUE À POSER EN MARBRE DE SYNTHÈSE Ø 38 H 13 CM NOIR BRILLANT	PLAN20841	39320841	3700301	195,00	2	390,00	468,00
PIEDS LAQUÉS H 28 CM NOIR SATINÉ (LA PAIRE)	VIEN22086	39322086	3700414	39,50	1	39,50	47,40
MIROIR H 70 L 120 CM - CLASSE II - IP44 - 12 W - 860 LUMENS - 5700 KELVIN	MIR18936	39318936	3678245	199,00	1	199,00	238,80
COLONNE H 175 P 34 L 40 CM NOIR SATINÉ - 1 PORTE RÉVERSIBLE	VIEN22284	39322284	3700430	790,00	1	790,00	948,00

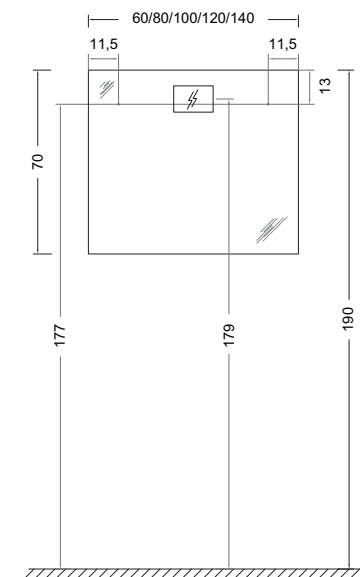
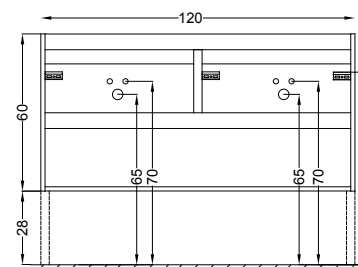


Aménagement tiroir en option



Vasque à poser en marbre de synthèse Ø 38 H 13 cm Noir Brillant

SCHÉMAS TECHNIQUES





Prix modèle exposé
(hors robinetteries et hors colonne)

1471,75 € HT



MEUBLES VIEN

NEW

Largeur 140 cm.

Façades et côtés d'épaisseur 16 mm.



Mélatiné CHÊNE ARLINGTON



Laque BLEU CANARD SATINÉ

AQUANCE
signature

sur le bleu canard satiné
> Délai 15 jours



MEUBLE LAQUÉ BLEU CANARD

DESCRIPTIF	RÉFÉRENCE	CODE-C	CODE-T	PRIX HT unitaire	QUANTITÉ	PRIX HT total	PRIX TTC total
MEUBLE BAS H 60 CM L 140 CM BLEU CANARD SATINÉ - 4 TIROIRS	VIEN21542	39321542	3700365	1 250,00	1	1 250,00	1 500,00
PLAN DOUBLE VASQUE SYNTHÈSE ÉP. 2 P 46,5 L 140 CM BLANC BRILLANT	PLAN18258	39318258	3660711	270,00	1	270,00	324,00
MIROIR LED DUO ANTIBUÉE H 65 L 140 CM - CLASSE II - IP44 - 24 W - 450 LUMENS - 4000 KELVIN	MIR20916	39320916	3700306	385,00	1	385,00	462,00
NICHE MURALE H 30 P 15 L 30 CM CHÊNE ARLINGTON	VIEN22409	39322409	3700440	95,00	4	380,00	456,00
NICHE MURALE VERTICALE H 96,4 P 15 L 30 CM BLEU CANARD SATINÉ	VIEN22383	39322383	3700438	490,00	2	980,00	1 176,00
NICHE MURALE VERTICALE H 96,4 P 15 L 30 CM CHÊNE ARLINGTON	VIEN22342	39322342	3700434	172,50	2	345,00	414,00

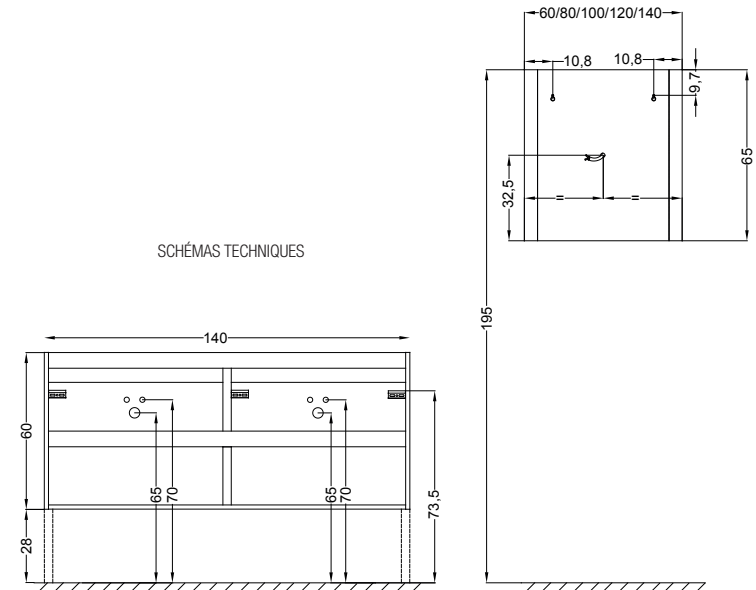


Niches murales verticales H 96,4 P 15 L 30 cm



Plan double vasque synthèse ÉP. 2 P 46,5 L 140 cm Blanc Brillant

SCHÉMAS TECHNIQUES





Prix modèle exposé
(hors robinetteries et hors niches verticales)

2285,00 € HT

Pensez-y !

**LA POSE DU MEUBLE VIEN
NÉCESSITE UNE TUBULURE DÉPORTÉE**

[voir p.133](#)



MEUBLES REYK

REYK, une nouvelle ligne de meubles contemporains. Les façades rentrantes lui confèrent une esthétique forte, assumée et différenciante. Sans découpe de siphon dans le tiroir supérieur, les meubles offrent un rangement maximum. La combinaison des largeurs, des hauteurs et des décors mélaminés optimise le choix des implantations possibles et facilite l'association des couleurs dans la salle de bains.

NEW



4 LARGEURS DISPONIBLES en version tiroirs : 60 - 80 - 100 - 120 cm



L 60 cm

modèle présenté : 2 MEUBLES L 60 CM EN VERSION 2 TIROIRS



L 80 cm

modèle présenté : L 80 CM EN VERSION 1 TIROIR



L 100 cm

modèle présenté : L 100 CM EN VERSION 2 TIROIRS



L 120 cm

modèle présenté : L 120 CM EN VERSION 2 TIROIRS

2 NIVEAUX DE RANGEMENT 1 niveau : 60 - 80 cm 2 niveaux : 60 - 80 - 100 - 120 cm

1 niveau

modèle présenté :
L 80 CM



2 niveaux

modèle présenté :
L 80 CM




+ Pas de découpe de siphon dans le tiroir haut = gain de place

MEUBLES REYK


Meubles montés d'usine. Corps de meuble monté profondeur 46 cm assemblage par tourillons collés.
Mélaminé épaisseur 18 mm, chants avant épais 1,3 mm. Décor extérieur Béton Anthracite Structuré. 2 hauteurs de meubles 35,3 ou 62,9 cm.
Tiroirs métalliques à ouverture totale avec amorti à l'ouverture et à la fermeture. Capacité de charge de 35 kg.

3 COLORIS DE FAÇADES

en mélaminé d'épaisseur 18 mm.
En stock.



Mélaminé BLANC MAT



Mélaminé BÉTON ANTHRACITE STRUCTURÉ



Mélaminé TERRACOTTA MAT

3 COLORIS DE FAÇADES

mélaminé d'épaisseur 18 mm.
Sur commande.



Mélaminé CHÊNE NORDIQUE STRUCTURÉ



Mélaminé BÉTON CLAIR STRUCTURÉ



Mélaminé VERT ALOË MAT

AQUANCE
signature
> Délai
4 semaines

1 COLORIS DE CORPS DE MEUBLE



Mélaminé BÉTON ANTHRACITE STRUCTURÉ

POIGNÉE

Fournie avec Façades.

Poignée - entraxe 160 mm
pour tous les coloris



4 VERSIONS DE PLANS

Synthèse, céramique, verre ou plateau pour vasque



PLAN SYNTHÈSE



PLATEAU POUR VASQUE

NEW



GARANTIE
5 ANS

FABRICATION
FRANÇAISE
MEUBLES

PRODUITS COMPLÉMENTAIRES

Colonne, niche, armoire de toilette



MEUBLE BAS SOUS VASQUE / COMMODOE (CÔTÉS BÉTON ANTHRACITE STRUCTURÉ SANS FAÇADE)

	DESCRIPTIF	PRIX HT	PRIX TTC	RÉFÉRENCE	CODE-C	CODE-T
	MEUBLE BAS H 35,3 CM L 60 CM - 1 TIROIR	233,00	279,60	REYK35633	39335633	3723660
	MEUBLE BAS H 35,3 CM L 80 CM - 1 TIROIR	303,00	363,60	REYK35641	39335641	3723661
	MEUBLE BAS H 62,9 CM L 60 CM - 2 TIROIRS	360,00	432,00	REYK35658	39335658	3723662
	MEUBLE BAS H 62,9 CM L 80 CM - 2 TIROIRS	434,20	521,04	REYK35666	39335666	3723663
	MEUBLE BAS H 62,9 CM L 100 CM - 2 TIROIRS	558,00	669,60	REYK35674	39335674	3723664
	MEUBLE BAS H 62,9 CM L 120 CM - 2 TIROIRS	587,25	704,70	REYK35682	39335682	3723665

PLAN STRATIFIÉ BÉTON ANTHRACITE STRUCTURÉ POUR MEUBLE BAS SOUS VASQUE / COMMODOE

	DESCRIPTIF	PRIX HT	PRIX TTC	RÉFÉRENCE	CODE-C	CODE-T
	PLATEAU ÉP. 1,8 P 46,2 L 60 CM	69,85	83,82	REYK36359	39336359	3723714
	PLATEAU ÉP. 1,8 P 46,2 L 80 CM	92,50	111,00	REYK36367	39336367	3723715
	PLATEAU ÉP. 1,8 P 46,2 L 100 CM	117,00	140,40	REYK36375	39336375	3723716
	PLATEAU ÉP. 1,8 P 46,2 L 120 CM	139,50	167,40	REYK36383	39336383	3723717

ACCESSOIRES

	DESCRIPTIF	PRIX HT	PRIX TTC	RÉFÉRENCE	CODE-C	CODE-T
	PLATEAU RANGEMENT 3 BOÎTES AVEC COUVERCLES L 32 X P 15 CM	32,50	39,00	VIEN22052	39322052	3700411

FAÇADES POUR TIROIRS

DESCRIPTIF	PRIX HT	PRIX TTC	BLANC MAT			BÉTON ANTHRACITE STRUCTURÉ			TERRACOTTA MAT		
			RÉFÉRENCE	CODE-C	CODE-T	RÉFÉRENCE	CODE-C	CODE-T	RÉFÉRENCE	CODE-C	CODE-T
FAÇADE POUR TIROIR HAUT H 35,6 L 60 CM	65,00	78,00	REYK36078	39336078	3723692	REYK36094	39336094	3723694	REYK36060	39336060	3723691
FAÇADE POUR TIROIR HAUT H 35,6 L 80 CM	72,00	86,40	REYK36136	39336136	3723698	REYK36151	39336151	3723700	REYK36128	39336128	3723697
FAÇADE POUR TIROIR HAUT H 35,6 L 100 CM	82,00	98,40	REYK36193	39336193	3723704	REYK36219	39336219	3723706	REYK36185	39336185	3723703
FAÇADE POUR TIROIR HAUT H 35,6 L 120 CM	85,50	102,60	REYK36250	39336250	3723710	REYK36276	39336276	3723712	REYK36243	39336243	3723709
FAÇADE POUR TIROIR BAS H 27,4 L 60 CM	60,00	72,00	REYK35773	39335773	3723668	REYK35799	39335799	3723670	REYK35765	39335765	3723667
FAÇADE POUR TIROIR BAS H 27,4 L 80 CM	63,80	76,56	REYK35831	39335831	3723674	REYK35856	39335856	3723676	REYK35823	39335823	3723673
FAÇADE POUR TIROIR BAS H 27,4 L 100 CM	75,00	90,00	REYK35898	39335898	3723680	REYK35914	39335914	3723682	REYK35880	39335880	3723679
FAÇADE POUR TIROIR BAS H 27,4 L 120 CM	78,75	94,50	REYK35955	39335955	3723686	REYK35971	39335971	3723688	REYK35948	39335948	3723685

Pensez-y !



COMPOSITION DES MEUBLES :

MEUBLE BAS SOUS VASQUE / COMMODOE 1 TIROIR
= 1 MEUBLE BAS SOUS VASQUE / COMMODOE
+ 1 FAÇADE POUR TIROIR HAUT

MEUBLE BAS SOUS VASQUE / COMMODOE 2 TIROIRS
= 1 MEUBLE BAS SOUS VASQUE / COMMODOE
+ 1 FAÇADE POUR TIROIR HAUT
+ 1 FAÇADE POUR TIROIR BAS



Gamme REYK : meuble bas sous vasque / commode fourni sans façade
Possibilité de moduler les coloris pour faire des versions bicolores
Voir compositions p.68 et 70



FAÇADES POUR TIROIRS

DESSCRIPTIF	PRIX HT	PRIX TTC	CHÊNE NORDIQUE STRUCTURÉ			BÉTON CLAIR STRUCTURÉ			VERT ALOÉ MAT		
			RÉFÉRENCE	CODE-C	CODE-T	RÉFÉRENCE	CODE-C	CODE-T	RÉFÉRENCE	CODE-C	CODE-T
FAÇADE POUR TIROIR HAUT H 35,6 L 60 CM	65,00	78,00	REYK36052	39336052	3723690	REYK36086	39336086	3723693	REYK36102	39336102	3723695
FAÇADE POUR TIROIR HAUT H 35,6 L 80 CM	72,00	86,40	REYK36110	39336110	3723696	REYK36144	39336144	3723699	REYK36169	39336169	3723701
FAÇADE POUR TIROIR HAUT H 35,6 L 100 CM	82,00	98,40	REYK36177	39336177	3723702	REYK36201	39336201	3723705	REYK36227	39336227	3723707
FAÇADE POUR TIROIR HAUT H 35,6 L 120 CM	85,50	102,60	REYK36235	39336235	3723708	REYK36268	39336268	3723711	REYK36284	39336284	3723713
FAÇADE POUR TIROIR BAS H 27,4 L 60 CM	60,00	72,00	REYK35757	39335757	3723666	REYK35781	39335781	3723669	REYK35807	39335807	3723671
FAÇADE POUR TIROIR BAS H 27,4 L 80 CM	63,80	76,56	REYK35815	39335815	3723672	REYK35849	39335849	3723675	REYK35864	39335864	3723677
FAÇADE POUR TIROIR BAS H 27,4 L 100 CM	75,00	90,00	REYK35872	39335872	3723678	REYK35906	39335906	3723681	REYK35922	39335922	3723683
FAÇADE POUR TIROIR BAS H 27,4 L 120 CM	78,75	94,50	REYK35930	39335930	3723684	REYK35963	39335963	3723687	REYK35989	39335989	3723689

AQUANCE
signature
sur ces 3 coloris
> Délai 4 semaines

ARMOIRE DE TOILETTE CÔTÉS BÉTON ANTHRACITE STRUCTURÉ AVEC PORTE(S) MIROIR DOUBLE FACE


	DESSCRIPTIF	PRIX HT	PRIX TTC	RÉFÉRENCE	CODE-C	CODE-T
	ARMOIRE DE TOILETTE H 69 P 17,7 L 60 CM 1 PORTE 60 CM MIROIR RÉVERSIBLE	380,00	456,00	REYK36557	39336557	3723725
	ARMOIRE DE TOILETTE H 69 P 17,7 L 80 CM 1 PORTE 30 ET 1 PORTE 50 CM MIROIR RÉVERSIBLES	463,50	556,20	REYK36565	39336565	3723726
	ARMOIRE DE TOILETTE H 69 P 17,7 L 100 CM 2 PORTES 50 CM MIROIR	560,00	672,00	REYK36573	39336573	3723727
	ARMOIRE DE TOILETTE H 69 P 17,7 L 120 CM 2 PORTES 60 CM MIROIR	595,00	714,00	REYK36581	39336581	3723728
	APPLIQUE LED L 30 CM - CLASSE II - IP44 - 4 W - 516 LUMENS - 4100 KELVIN	41,50	49,80	PRAG17540	39317540	3454300




COLONNE (CÔTÉS BÉTON ANTHRACITE STRUCTURÉ ET PORTE MIROIR SIMPLE FACE RÉVERSIBLE)

DESCRIPTIF	PRIX HT	PRIX TTC	RÉFÉRENCE	CODE-C	CODE-T
 COLONNE H 152 P 34 L 40 CM 1 PORTE MIROIR SIMPLE FACE RÉVERSIBLE	545,00	654,00	REYK36458	39336458	3723718

COLONNE (CÔTÉS BÉTON ANTHRACITE STRUCTURÉ ET FAÇADES DÉCOR)

DESCRIPTIF	PRIX HT	PRIX TTC	BLANC MAT			BÉTON ANTHRACITE STRUCTURÉ			TERRACOTTA MAT		
			RÉFÉRENCE	CODE-C	CODE-T	RÉFÉRENCE	CODE-C	CODE-T	RÉFÉRENCE	CODE-C	CODE-T
 COLONNE H 124 P 17 L 40 CM 1 PORTE DROITE	395,00	474,00	REYK36482	39336482	3723721	REYK36508	39336508	3723723	REYK36474	39336474	3723720

COLONNE (CÔTÉS BÉTON ANTHRACITE STRUCTURÉ ET FAÇADES DÉCOR)

DESCRIPTIF	PRIX HT	PRIX TTC	CHÊNE NORDIQUE STRUCTURÉ			BÉTON CLAIR STRUCTURÉ			VERT ALOË MAT		
			RÉFÉRENCE	CODE-C	CODE-T	RÉFÉRENCE	CODE-C	CODE-T	RÉFÉRENCE	CODE-C	CODE-T
 COLONNE H 124 P 17 L 40 CM 1 PORTE DROITE	395,00	474,00	REYK36466	39336466	3723719	REYK36490	39336490	3723722	REYK36516	39336516	3723724


 sur ces 3 coloris
 > Délai 4 semaines

NICHE MURALE VERTICALE BLANC MAT

DESCRIPTIF	PRIX HT	PRIX TTC	RÉFÉRENCE	CODE-C	CODE-T
 NICHE MURALE VERTICALE H 124 P 15 L 20 CM	255,00	306,00	PRAG11907	39311907	3721480

NICHE MURALE HORIZONTALE BLANC MAT

DESCRIPTIF	PRIX HT	PRIX TTC	RÉFÉRENCE	CODE-C	CODE-T
 NICHE MURALE HORIZONTALE H 13 P 15 L 60 CM	175,00	210,00	PRAG11915	39311915	3721481



VASQUE À POSER MARBRE DE SYNTHÈSE

	DESCRIPTIF	PRIX HT	PRIX TTC	RÉFÉRENCE	CODE-C	CODE-T
	VASQUE À POSER EN MARBRE DE SYNTHÈSE Ø 38 H 13 CM BLANC BRILLANT	180,00	216,00	PLAN20825	39320825	3700299
	VASQUE À POSER EN MARBRE DE SYNTHÈSE Ø 38 H 13 CM BLANC MAT	180,00	216,00	PLAN20833	39320833	3700300
	VASQUE À POSER EN MARBRE DE SYNTHÈSE Ø 38 H 13 CM NOIR BRILLANT	195,00	234,00	PLAN20841	39320841	3700301

VASQUE SEMI-ENCASTRÉE CÉRAMIQUE

	DESCRIPTIF	PRIX HT	PRIX TTC	RÉFÉRENCE	CODE-C	CODE-T
	VASQUE SEMI-ENCASTRÉE CÉRAMIQUE P 41 L 41 H 8,5 CM	201,00	241,20	PRAG14539	39314539	2954558

PLAN VASQUE CÉRAMIQUE

	DESCRIPTIF	PRIX HT	PRIX TTC	RÉFÉRENCE	CODE-C	CODE-T
	PLAN VASQUE CÉRAMIQUE ÉP. 2 P 46,5 L 60 CM BLANC BRILLANT	107,25	128,70	FIRST01056	39301056	3071133
	PLAN VASQUE CÉRAMIQUE ÉP. 2 P 46,5 L 80 CM BLANC BRILLANT	130,50	156,60	FIRST01072	39301072	3071135
	PLAN VASQUE CÉRAMIQUE ÉP. 2 P 46,5 L 100 CM BLANC BRILLANT	180,00	216,00	PLAN01098	39301098	3738287
	PLAN DOUBLE VASQUE CÉRAMIQUE ÉP. 2 P 46,5 L 120 CM BLANC BRILLANT	255,00	306,00	FIRST01080	39301080	3071136

PLAN VASQUE VERRE

	DESCRIPTIF	PRIX HT	PRIX TTC	RÉFÉRENCE	CODE-C	CODE-T
	PLAN VASQUE VERRE ÉP. 1,5 P 46,5 L 60 CM	222,75	267,30	PRAG15072	39315072	2954570
	PLAN VASQUE VERRE ÉP. 1,5 P 46,5 L 80 CM	290,25	348,30	PRAG15106	39315106	3080720
	PLAN VASQUE À DROITE VERRE ÉP. 1,5 P 46,5 L 100 CM	436,50	523,80	PLAN15114	39315114	3721491
	PLAN VASQUE À GAUCHE VERRE ÉP. 1,5 P 46,5 L 100 CM	436,50	523,80	PLAN15122	39315122	3721492
	PLAN DOUBLE VASQUE VERRE ÉP. 1,5 P 46,5 L 120 CM	544,50	653,40	PRAG15098	39315098	2954572

PLAN VASQUE SYNTHÈSE

	DESCRIPTIF	PRIX HT	PRIX TTC	RÉFÉRENCE	CODE-C	CODE-T
	PLAN VASQUE SYNTHÈSE ÉP. 2 P 46,5 L 60 CM BLANC BRILLANT	122,50	147,00	PLAN18209	39318209	3660706
	PLAN VASQUE SYNTHÈSE ÉP. 2 P 46,5 L 80 CM BLANC BRILLANT	148,00	177,60	PLAN18225	39318225	3660708
	PLAN VASQUE SYNTHÈSE ÉP. 2 P 46,5 L 100 CM BLANC BRILLANT	179,50	215,40	PLAN18233	39318233	3660709
	PLAN DOUBLE VASQUE SYNTHÈSE ÉP. 2 P 46,5 L 120 CM BLANC BRILLANT	215,00	258,00	PLAN18241	39318241	3660710
	PLAN VASQUE SYNTHÈSE ÉP. 2 P 46,5 L 60 CM BLANC MAT	135,00	162,00	PLAN18274	39318274	3660712
	PLAN VASQUE SYNTHÈSE ÉP. 2 P 46,5 L 80 CM BLANC MAT	162,80	195,36	PLAN18290	39318290	3660714
	PLAN VASQUE SYNTHÈSE ÉP. 2 P 46,5 L 100 CM BLANC MAT	197,45	236,94	PLAN18308	39318308	3660715
	PLAN DOUBLE VASQUE SYNTHÈSE ÉP. 2 P 46,5 L 120 CM BLANC MAT	236,50	283,80	PLAN18316	39318316	3660716
	PLAN VASQUE SYNTHÈSE ÉP. 1,2 P 46,5 L 60 CM EFFET PIERRE GRAPHITE MAT	267,75	321,30	PLAN15148	39315148	3721494
	PLAN VASQUE SYNTHÈSE ÉP. 1,2 P 46,5 L 80 CM EFFET PIERRE GRAPHITE MAT	351,00	421,20	PLAN15155	39315155	3721495
	PLAN VASQUE À DROITE SYNTHÈSE ÉP. 1,2 P 46,5 L 100 CM EFFET PIERRE GRAPHITE MAT	415,00	498,00	PLAN35609	39335609	3723658
	PLAN VASQUE À GAUCHE SYNTHÈSE ÉP. 1,2 P 46,5 L 100 CM EFFET PIERRE GRAPHITE MAT	415,00	498,00	PLAN35617	39335617	3723659
	PLAN DOUBLE VASQUE SYNTHÈSE ÉP. 1,2 P 46,5 L 120 CM EFFET PIERRE GRAPHITE MAT	654,75	785,70	PLAN15163	39315163	3721496


Pensez-y !



**LA POSE DU MEUBLE REYK
NÉCESSITE UNE TUBULURE DÉPORTÉE**

voir p.133

Largeur 80 cm.
Façades et côtés d'épaisseur 18 mm.



Mé laminé BÉTON ANTHRACITE STRUCTURÉ



MEUBLE MÉLAMINÉ BÉTON ANTHRACITE STRUCTURÉ

DESCRIPTIF	RÉFÉRENCE	CODE-C	CODE-T	PRIX HT unitaire	QUANTITÉ	PRIX HT total	PRIX TTC total
MEUBLE BAS H 35,3 CM L 80 CM - 1 TIROIR	REYK35641	39335641	3723661	303,00	3	909,00	1 090,80
FAÇADE POUR TIROIR HAUT H 35,6 L 80 CM	REYK36151	39336151	3723700	72,00	3	216,00	259,20
PLAN VASQUE SYNTHÈSE ÉP. 1,2 P 46,5 L 80 CM EFFET PIERRE GRAPHITE MAT	PLAN15155	39315155	3721495	351,00	1	351,00	421,20
PLATEAU ÉP. 1,8 P 46,2 L 80 CM	REYK36367	39336367	3723715	92,50	2	185,00	222,00
MIROIR NU H 70 L 80 CM	MIR18829	39318829	3678236	73,80	1	73,80	88,56
APPLIQUE LED L 30 CM - CLASSE II - IP44 - 4 W - 516 LUMENS - 4100 KELVIN	PRAG17540	39317540	3454300	41,50	1	41,50	49,80
NICHE MURALE VERTICALE H 124 P 15 L 20 CM	PRAG11907	39311907	3721480	255,00	1	255,00	306,00
COLONNE H 124 P 17 L 40 CM - 1 PORTE DROITE	REYK36508	39336508	3723723	395,00	1	395,00	474,00

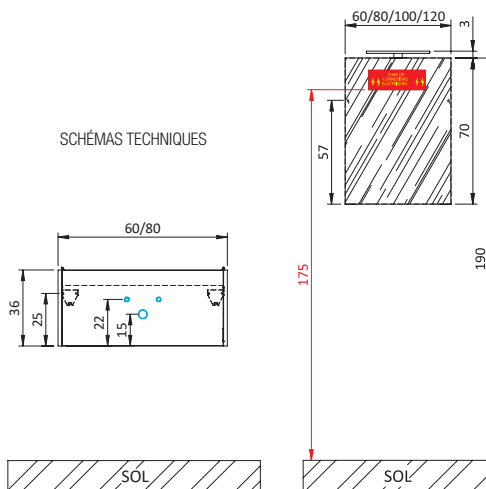
*COIFFEUSE

DESCRIPTIF	RÉFÉRENCE	CODE-C	CODE-T	PRIX HT unitaire	QUANTITÉ	PRIX HT total	PRIX TTC total
NICHE MURALE VERTICALE H 124 P 15 L 20 CM	PRAG11907	39311907	3721480	255,00	1	255,00	306,00
ARMOIRE DE TOILETTE H 69 P 17,7 L 60 CM - 1 PORTE 60 CM MIROIR RÉVERSIBLE	REYK36557	39336557	3723725	380,00	1	380,00	456,00
APPLIQUE LED L 30 CM - CLASSE II - IP44 - 4 W - 516 LUMENS - 4100 KELVIN	PRAG17540	39317540	3454300	41,50	1	41,50	49,80
NICHE MURALE HORIZONTALE H 13 P 15 L 60 CM	PRAG11915	39311915	3721481	175,00	2	350,00	420,00



Version en mé laminé Béton Clair Structuré

SCHÉMAS TECHNIQUES



Prix modèle exposé

1026,50 € HT

Prix modèle exposé
(hors robinetterie et hors coiffeuse)

2426,30 € HT





Mélangé CHÊNE NORDIQUE STRUCTURÉ

MEUBLE MÉLAMINÉ CHÊNE NORDIQUE STRUCTURÉ

DESCRIPTIF	RÉFÉRENCE	CODE-C	CODE-T	PRIX HT unitaire	QUANTITÉ	PRIX HT total	PRIX TTC total
MEUBLE BAS H 62,9 CM L 80 CM - 2 TIROIRS	REYK35666	39335666	3723663	434,20	1	434,20	521,04
FAÇADE POUR TIROIR HAUT H 35,6 L 80 CM	REYK36110	39336110	3723696	72,00	1	72,00	86,40
FAÇADE POUR TIROIR BAS H 27,4 L 80 CM	REYK35815	39335815	3723672	63,80	1	63,80	76,56
PLAN VASQUE SYNTHÈSE P. 1,2 P 46,5 L 80 CM EFFET PIERRE GRAPHITE MAT	PLAN15155	39315155	3721495	351,00	1	351,00	421,20
MEUBLE BAS H 35,3 CM L 60 CM - 1 TIROIR	REYK35633	39335633	3723660	233,00	1	233,00	279,60
FAÇADE POUR TIROIR HAUT H 35,6 L 60 CM	REYK36052	39336052	3723690	65,00	1	65,00	78,00
PLATEAU ÉP. 1,8 P 46,2 L 60 CM	REYK36359	39336359	3723714	69,85	1	69,85	83,82
ARMOIRE DE TOILETTE H 69 P 17,7 L 80 CM - 1 PORTE 30 ET 1 PORTE 50 CM MIROIR RÉVERSIBLES	REYK36565	39336565	3723726	463,50	1	463,50	556,20
APPLIQUE LED L 30 CM - CLASSE II - IP44 - 4 W - 516 LUMENS - 4100 KELVIN	PRAG17540	39317540	3454300	41,50	1	41,50	49,80
COLONNE H 124 P 17 L 40 CM - 1 PORTE DROITE	REYK36466	39336466	3723719	395,00	1	395,00	474,00
NICHE MURALE HORIZONTALE H 13 P 15 L 60 CM	PRAG11915	39311915	3721481	175,00	2	350,00	420,00

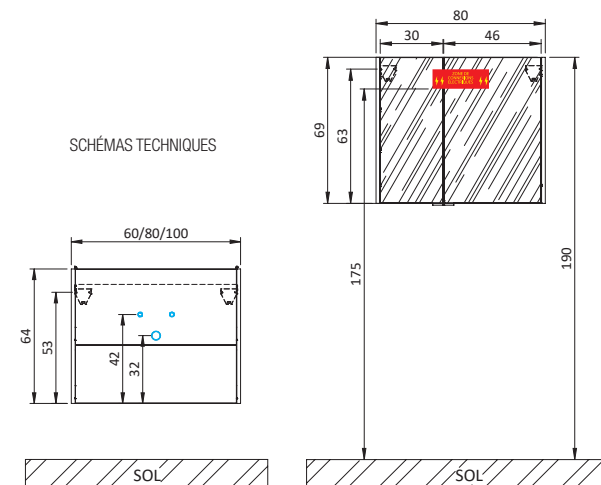


Armoire de toilette avec portes miroir double face réversibles



Plan vasque synthèse ÉP. 1,2 P 46,5 L 80 cm effet Pierre Graphite Mat

SCHÉMAS TECHNIQUES



Prix modèle exposé
(hors robinetterie et hors niches horizontales)

2188,85 € HT

Pensez-y !

**LA POSE DU MEUBLE REYK
NÉCESSITE UNE TUBULURE DÉPORTÉE**

[voir p.133](#)



MEUBLES REYK

Largeur 100 cm.
Façades et côtés d'épaisseur 18 mm.

NEW

AQUANCE
signature

> Délai
4 semaines



Mélangé VERT ALOÉ MAT



MEUBLE MÉLAMINÉ VERT ALOÉ MAT

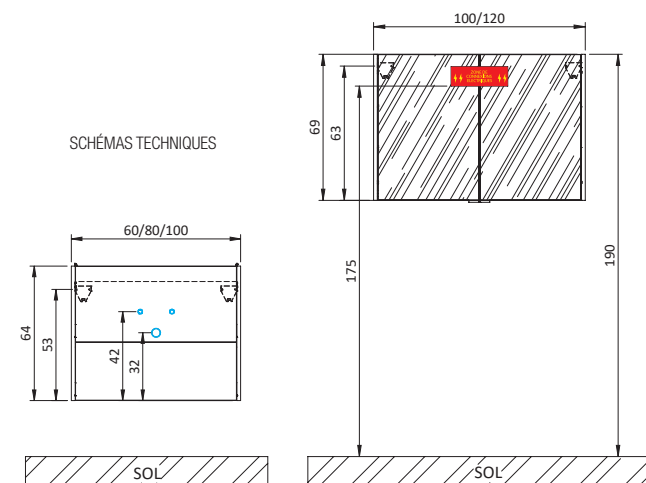
DESCRIPTIF	RÉFÉRENCE	CODE-C	CODE-T	PRIX HT unitaire	QUANTITÉ	PRIX HT total	PRIX TTC total
MEUBLE BAS H 62,9 CM L 100 CM - 2 TIROIRS	REYK35674	39335674	3723664	558,00	1	558,00	669,60
FAÇADE POUR TIROIR HAUT H 35,6 L 100 CM	REYK36227	39336227	3723707	82,00	1	82,00	98,40
FAÇADE POUR TIROIR BAS H 27,4 L 100 CM	REYK35922	39335922	3723683	75,00	1	75,00	90,00
PLAN VASQUE SYNTHÈSE À DROITE ÉP. 1,2 P 46,5 L 100 CM EFFET PIERRE GRAPHITE MAT	PLAN35609	39335609	3723658	415,00	1	415,00	498,00
ARMOIRE DE TOILETTE H 69 P 17,7 L 100 CM - 2 PORTES 50 CM MIROIR	REYK36573	39336573	3723727	560,00	1	560,00	672,00
APPLIQUE LED L 30 CM - CLASSE II - IP44 - 4 W - 516 LUMENS - 4100 KELVIN	PRAG17540	39317540	3454300	41,50	2	83,00	99,60
COLONNE H 152 P 34 L 40 CM - 1 PORTE MIROIR SIMPLE FACE RÉVERSIBLE	REYK36458	39336458	3723718	545,00	1	545,00	654,00
NICHE MURALE HORIZONTALE H 13 P 15 L 60 CM	PRAG11915	39311915	3721481	175,00	2	350,00	420,00



Plan vasque synthèse à droite ÉP. 1,2 P 46,5 L 100 cm
effet Pierre Graphite Mat - Existe également en version vasque à gauche



SCHEMAS TECHNIQUES





Prix modèle exposé
(hors robinetterie, hors colonne et hors niches horizontales)

1773,00 € HT

MEUBLES REYK

NEW

Largeur 120 cm.
Façades et côtés d'épaisseur 18 mm.



Mé laminé TERRACOTTA MAT

MEUBLE MÉLAMINÉ TERRACOTTA MAT

DESCRIPTIF	RÉFÉRENCE	CODE-C	CODE-T	PRIX HT unitaire	QUANTITÉ	PRIX HT total	PRIX TTC total
MEUBLE BAS H 62,9 CM L 60 CM - 2 TIROIRS	REYK35658	39335658	3723662	360,00	2	720,00	864,00
MEUBLE BAS H 35,3 CM L 60 CM - 1 TIROIR	REYK35633	39335633	3723660	233,00	2	466,00	559,20
FAÇADE POUR TIROIR HAUT H 35,6 L 60 CM	REYK36060	39336060	3723691	65,00	4	260,00	312,00
FAÇADE POUR TIROIR BAS H 27,4 L 60 CM	REYK35765	39335765	3723667	60,00	2	120,00	144,00
PLATEAU ÉP. 1,8 P 46,2 L 120 CM	REYK36383	39336383	3723717	139,50	2	279,00	334,80
VASQUE SEMI-ENCASTRÉE CÉRAMIQUE P 41 L 41 H 8,5 CM	PRAG14539	39314539	2954558	201,00	1	201,00	241,20
ARMOIRE DE TOILETTE H 69 P 17,7 L 120 CM - 2 PORTES 60 CM MIROIR	REYK36581	39336581	3723728	595,00	1	595,00	714,00
APPLIQUE LED L 30 CM - CLASSE II - IP44 - 4 W - 516 LUMENS - 4100 KELVIN	PRAG17540	39317540	3454300	41,50	2	83,00	99,60





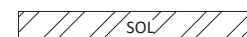
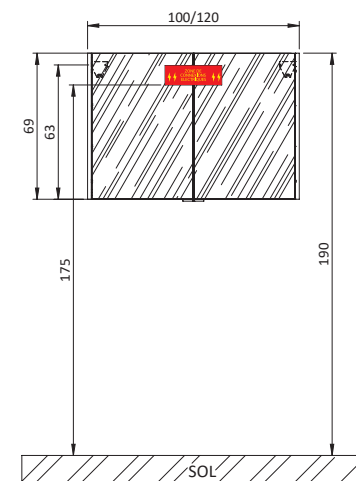
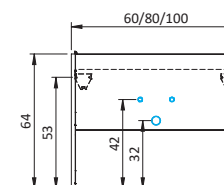
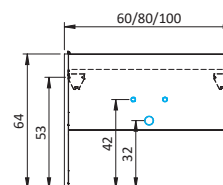
Meubles bas commodes 2 x L 60 cm avec plateau L 120 cm



Meuble L 120 cm en version bicolor

SCHÉMAS TECHNIQUES

MEUBLE L 120 CM = 2 meubles bas L 60 cm (2 tiroirs)



Prix modèle exposé
(hors robinetterie et hors commode)


1988,50 € HT



MEUBLES REYK

NEW


Largeur 120 cm.
Façades et côtés d'épaisseur 18 mm.



Mélaminé BLANC MAT

MEUBLE MÉLAMINÉ BLANC MAT

DESCRIPTIF	RÉFÉRENCE	CODE-C	CODE-T	PRIX HT unitaire	QUANTITÉ	PRIX HT total	PRIX TTC total
MEUBLE BAS H 62,9 CM L 120 CM - 2 TIROIRS	REYK35682	39335682	3723665	587,25	1	587,25	704,70
FAÇADE POUR TIROIR HAUT H 35,6 L 120 CM	REYK36250	39336250	3723710	85,50	1	85,50	102,60
FAÇADE POUR TIROIR BAS H 27,4 L 120 CM	REYK35955	39335955	3723686	78,75	1	78,75	94,50
PLAN DOUBLE VASQUE SYNTHÈSE ÉP. 1,2 P 46,5 L 120 CM EFFET PIERRE GRAPHITE MAT	PLAN15163	39315163	3721496	654,75	1	654,75	785,70
ARMOIRE DE TOILETTE H 69 P 17,7 L 120 CM - 2 PORTES 60 CM MIROIR	REYK36581	39336581	3723728	595,00	1	595,00	714,00
APPLIQUE LED L 30 CM - CLASSE II - IP44 - 4 W - 516 LUMENS - 4100 KELVIN	PRAG17540	39317540	3454300	41,50	2	83,00	99,60
COLONNE H 124 P 17 L 40 CM - 1 PORTE DROITE	REYK36482	39336482	3723721	395,00	2	790,00	948,00
NICHE MURALE VERTICALE H 124 P 15 L 20 CM	PRAG11907	39311907	3721480	255,00	2	510,00	612,00

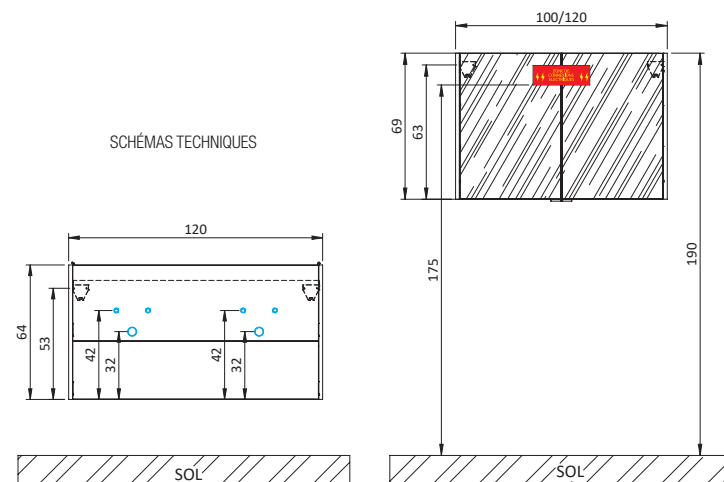


Meuble L 120 cm en version bicolore

+ Pas de découpe de siphon dans le tiroir haut = gain de place



SCHEMAS TECHNIQUES



Prix modèle exposé
(hors robinetteries, hors colonnes et hors niches verticales)

2084,25 € HT



TABLEAU DE SYNTHÈSE DES PLANS ET COMPATIBILITÉ AVEC LES MEUBLES

PLAN SYNTHÈSE POLYBÉTON BLANC BRILLANT

PROFONDEUR 46,5 CM - ÉPAISSEUR 3 CM
PROFONDEUR DE CUVE : 110 MM - AVEC TROP-PLEIN FOURNI (NON-INTÉGRÉ)

GARANTIE
5 ANS

COMPATIBILITÉ AVEC LES MEUBLES

DESSCRIPTIF	RÉFÉRENCE	CODE-C	CODE-T	PRIX HT	PRIX TTC	FIRST	MEDIA	PRAG II	VIEN	REYK
PLAN SIMPLE VASQUE L 60 CM	FIRST02013	39302013	1414410	91,30	109,56	•	•	•	•	•
PLAN SIMPLE VASQUE L 70 CM	FIRST02021	39302021	1414411	96,00	115,20	•	•			
PLAN SIMPLE VASQUE L 80 CM	FIRST02039	39302039	1414412	102,50	123,00	•	•	•	•	•
PLAN DOUBLE VASQUE L 120 CM	FIRST02047	39302047	1414413	179,00	214,80	•	•	•	•	•



PLAN RÉSINE SYNTHÈSE BLANC BRILLANT AVEC GELCOAT*

PROFONDEUR 46,5 CM - ÉPAISSEUR 2 CM
PROFONDEUR DE CUVE : 120 MM - AVEC TROP-PLEIN INTÉGRÉ

GARANTIE
5 ANS

COMPATIBILITÉ AVEC LES MEUBLES

DESSCRIPTIF	RÉFÉRENCE	CODE-C	CODE-T	PRIX HT	PRIX TTC	FIRST	MEDIA	PRAG II	VIEN	REYK
PLAN SIMPLE VASQUE L 60 CM	PLAN18209	39318209	3660706	122,50	147,00	•	•	•	•	•
PLAN SIMPLE VASQUE L 70 CM	PLAN18217	39318217	3660707	130,00	156,00	•	•			
PLAN SIMPLE VASQUE L 80 CM	PLAN18225	39318225	3660708	148,00	177,60	•	•	•	•	•
PLAN SIMPLE VASQUE L 100 CM	PLAN18233	39318233	3660709	179,50	215,40				•	•
PLAN DOUBLE VASQUE L 120 CM	PLAN18241	39318241	3660710	215,00	258,00	•	•	•	•	•
PLAN DOUBLE VASQUE L 140 CM	PLAN18258	39318258	3660711	270,00	324,00				•	



PLAN RÉSINE SYNTHÈSE BLANC MAT AVEC GELCOAT*

PROFONDEUR 46,5 CM - ÉPAISSEUR 2 CM
PROFONDEUR DE CUVE : 120 MM - AVEC TROP-PLEIN INTÉGRÉ

GARANTIE
5 ANS

COMPATIBILITÉ AVEC LES MEUBLES

DESSCRIPTIF	RÉFÉRENCE	CODE-C	CODE-T	PRIX HT	PRIX TTC	FIRST	MEDIA	PRAG II	VIEN	REYK
PLAN SIMPLE VASQUE L 60 CM	PLAN18274	39318274	3660712	135,00	162,00	•	•	•	•	•
PLAN SIMPLE VASQUE L 70 CM	PLAN18282	39318282	3660713	144,00	172,80	•	•			
PLAN SIMPLE VASQUE L 80 CM	PLAN18290	39318290	3660714	162,80	195,36	•	•	•	•	•
PLAN SIMPLE VASQUE L 100 CM	PLAN18308	39318308	3660715	197,45	236,94				•	•
PLAN DOUBLE VASQUE L 120 CM	PLAN18316	39318316	3660716	236,50	283,80	•	•	•	•	•
PLAN DOUBLE VASQUE L 140 CM	PLAN18324	39318324	3660717	297,00	356,40				•	



PLAN RÉSINE SYNTHÈSE EFFET PIERRE GRAPHITE MAT AVEC GELCOAT

PROFONDEUR 46,5 CM - ÉPAISSEUR 1,2 CM
PROFONDEUR DE CUVE : 85 MM - AVEC TROP-PLEIN FOURNI (NON-INTÉGRÉ)

GARANTIE
5 ANS

COMPATIBILITÉ AVEC LES MEUBLES

DESSCRIPTIF	RÉFÉRENCE	CODE-C	CODE-T	PRIX HT	PRIX TTC	FIRST	MEDIA	PRAG II	VIEN	REYK
PLAN SIMPLE VASQUE L 60 CM	PLAN15148	39315148	3721494	267,75	321,30	•	•	•	•	•
PLAN SIMPLE VASQUE L 80 CM	PLAN15155	39315155	3721495	351,00	421,20	•	•	•	•	•
PLAN SIMPLE VASQUE L 100 CM - VASQUE À DROITE	PLAN35609	39335609	3723658	415,00	498,00				•	•
PLAN SIMPLE VASQUE L 100 CM - VASQUE À GAUCHE	PLAN35617	39335617	3723659	415,00	498,00				•	•
PLAN DOUBLE VASQUE L 120 CM	PLAN15163	39315163	3721496	654,75	785,70	•	•	•	•	•



*Kit de réparation pour plan blanc avec gelcoat - Réf.PLAN18357 - Code-C 39318357 / Code-T 3660718 - sur commande.

PLAN CÉRAMIQUE BLANC BRILLANT
 PROFONDEUR 46,5 CM - ÉPAISSEUR 2 CM
 PROFONDEUR DE CUVE : 120 MM - AVEC TROP-PLEIN INTÉGRÉ

GARANTIE
10 ANS

DESSCRIPTIF	RÉFÉRENCE	CODE-C	CODE-T	PRIX HT	PRIX TTC
PLAN SIMPLE VASQUE L 60 CM	FIRST01056	39301056	3071133	107,25	128,70
PLAN SIMPLE VASQUE L 70 CM	FIRST01064	39301064	3071134	120,40	144,48
PLAN SIMPLE VASQUE L 80 CM	FIRST01072	39301072	3071135	130,50	156,60
PLAN SIMPLE VASQUE L 100 CM	PLAN01098	39301098	3738287	180,00	216,00
PLAN DOUBLE VASQUE L 120 CM	FIRST01080	39301080	3071136	255,00	306,00

COMPATIBILITÉ AVEC LES MEUBLES

FIRST	MEDIA	PRAG II	VIEN	REYK
•	•	•	•	•
•	•			
•	•	•	•	•
			•	•
•	•	•	•	•



PLAN VERRE BLANC BRILLANT
 PROFONDEUR 46,5 CM - ÉPAISSEUR 1,5 CM
 PROFONDEUR DE CUVE : 110 MM - AVEC TROP-PLEIN FOURNI (NON-INTÉGRÉ)

GARANTIE
5 ANS

DESSCRIPTIF	RÉFÉRENCE	CODE-C	CODE-T	PRIX HT	PRIX TTC
PLAN SIMPLE VASQUE L 60 CM	PRAG15072	39315072	2954570	222,75	267,30
PLAN SIMPLE VASQUE L 80 CM	PRAG15106	39315106	3080720	290,25	348,30
PLAN SIMPLE VASQUE L 100 CM - VASQUE À DROITE	PLAN15114	39315114	3721491	436,50	523,80
PLAN SIMPLE VASQUE L 100 CM - VASQUE À GAUCHE	PLAN15122	39315122	3721492	436,50	523,80
PLAN DOUBLE VASQUE L 120 CM	PRAG15098	39315098	2954572	544,50	653,40
PLAN DOUBLE VASQUE L 140 CM	PLAN15130	39315130	3721493	999,00	1 198,80

COMPATIBILITÉ AVEC LES MEUBLES

FIRST	MEDIA	PRAG II	VIEN	REYK
•	•	•	•	•
•	•	•	•	•
			•	•
			•	•
•	•	•	•	•
			•	



AQUANCE
signature

sur plan vasque
 verre L 140 cm
 > Délai 15 jours

VASQUE POUR PLAN MÉLAMINÉ OU STRATIFIÉ
 SANS TROP-PLEIN

GARANTIE
5 ANS

DESSCRIPTIF	RÉFÉRENCE	CODE-C	CODE-T	PRIX HT	PRIX TTC
VASQUE SEMI-ENCASTRÉE CÉRAMIQUE BLANC BRILLANT DIMENSIONS 41 X 41 CM HAUTEUR 8,5 CM	PRAG14539	39314539	2954558	201,00	241,20
VASQUE À POSER MARBRE DE SYNTHÈSE BLANC BRILLANT DIAMÈTRE 38 CM HAUTEUR 13 CM	PLAN20825	39320825	3700299	180,00	216,00
VASQUE À POSER MARBRE DE SYNTHÈSE BLANC MAT DIAMÈTRE 38 CM HAUTEUR 13 CM	PLAN20833	39320833	3700300	180,00	216,00
VASQUE À POSER MARBRE DE SYNTHÈSE NOIR BRILLANT DIAMÈTRE 38 CM HAUTEUR 13 CM	PLAN20841	39320841	3700301	195,00	234,00

COMPATIBILITÉ AVEC LES MEUBLES

FIRST	MEDIA	PRAG II	VIEN	REYK
		•	•	•
		•	•	•
		•	•	•
		•	•	•




TABLEAU DE SYNTHÈSE DES MIROIRS ET COMPATIBILITÉ AVEC LES MEUBLES

GARANTIE
5 ANS

MIROIR NU
HAUTEUR TOTALE 103 CM - ÉPAISSEUR 2 CM
MIROIR COLLÉ SUR PANNEAU MÉLAMINÉ 16 MM AVEC VIDE TECHNIQUE DE 5 CM - SANS RÉGLAGE POSSIBLE

DESSCRIPTIF	RÉFÉRENCE	CODE-C	CODE-T	PRIX HT	PRIX TTC
MIROIR L 60 CM	FIRST03011	39303011	1414414	64,30	77,16
MIROIR L 70 CM	FIRST03029	39303029	1414415	74,15	88,98
MIROIR L 80 CM	FIRST03037	39303037	1414416	86,10	103,32
MIROIR L 120 CM	FIRST03045	39303045	1414417	115,00	138,00

APPLIQUE LED À FIXER 4,8 W
ABS CHROMÉ BRILLANT - L 30 X H 4,25 X P 10 CM
CLASSE II - IP 44 - 380 LUMENS - 4000 KELVIN

APPLIQUE LED	RÉFÉRENCE	CODE-C	CODE-T	PRIX HT	PRIX TTC
APPLIQUE LED	FIRST09018	39309018	3071137	19,95	23,94

COMPATIBILITÉ AVEC LES MEUBLES

FIRST	MEDIA	PRAG II	VIEN	REYK
•	•	•	•	•
•	•			
•	•	•	•	•
•	•	•	•	•



MIROIR NU
HAUTEUR 70 CM - ÉPAISSEUR 3,5 CM
MIROIR SUR CHÂSSIS AVEC PATTES DE FIXATION ET VIDE TECHNIQUE

DESSCRIPTIF	RÉFÉRENCE	CODE-C	CODE-T	PRIX HT	PRIX TTC
MIROIR L 60 CM	MIR18803	39318803	3678234	68,50	82,20
MIROIR L 70 CM	MIR18811	39318811	3678235	71,40	85,68
MIROIR L 80 CM	MIR18829	39318829	3678236	73,80	88,56
MIROIR L 100 CM	MIR18837	39318837	3678237	84,20	101,04
MIROIR L 120 CM	MIR18845	39318845	3678238	100,00	120,00
MIROIR L 140 CM	MIR18852	39318852	3678239	110,00	132,00

APPLIQUE LED À VISSER PAR LE DESSUS 4 W
ABS CHROMÉ BRILLANT - L 30 X H 4 X P 11 CM
CLASSE II - IP 44 - 516 LUMENS - 4100 KELVIN

APPLIQUE LED	RÉFÉRENCE	CODE-C	CODE-T	PRIX HT	PRIX TTC
APPLIQUE LED	PRAG17540	39317540	3454300	41,50	49,80

COMPATIBILITÉ AVEC LES MEUBLES

FIRST	MEDIA	PRAG II	VIEN	REYK
•	•	•	•	•
•	•			
•	•	•	•	•
			•	•
•	•	•	•	•
			•	



MIROIR NU ROND
ÉPAISSEUR 3,5 CM
MIROIR AVEC PATTES DE FIXATIONS

DESSCRIPTIF	RÉFÉRENCE	CODE-C	CODE-T	PRIX HT	PRIX TTC
MIROIR ROND DIAMÈTRE 75 CM	MIR18878	39318878	3678240	90,00	108,00

COMPATIBILITÉ AVEC LES MEUBLES

FIRST	MEDIA	PRAG II	VIEN	REYK
•	•	•	•	•



MIR18878

MIROIR NU OVOÏDE ORGA
ÉPAISSEUR 2,2 CM
MIROIR COLLÉ SUR PANNEAU MÉLAMINÉ 16 MM AVEC VIDE TECHNIQUE

DESSCRIPTIF	RÉFÉRENCE	CODE-C	CODE-T	PRIX HT	PRIX TTC
MIROIR OVOÏDE H 95,3 X L 57,6 CM	MIR20924	39320924	3700307	205,00	246,00

APPLIQUE LED RONDE À FIXER 4 W
CHROMÉ - DIAMÈTRE 7,5 CM
CLASSE II - IP 44 - 250 LUMENS - 4100 KELVIN

APPLIQUE LED	RÉFÉRENCE	CODE-C	CODE-T	PRIX HT	PRIX TTC
APPLIQUE LED	MIR20957	39320957	3700308	79,50	95,40

COMPATIBILITÉ AVEC LES MEUBLES

FIRST	MEDIA	PRAG II	VIEN	REYK
•	•	•	•	•



MIR20924

GARANTIE
5 ANS


MIROIR LED HAUTEUR 70 CM - ÉPAISSEUR 3,5 CM - MIROIR SUR CHÂSSIS AVEC PATTES DE FIXATION ET VIDE TECHNIQUE ÉCLAIRAGE LED : 1 BANDE HORIZONTALE - CLASSE II - IP 44 - 5700 KELVIN					
DESSCRIPTIF	RÉFÉRENCE	CODE-C	CODE-T	PRIX HT	PRIX TTC
MIROIR L 60 CM - 6 W - 414 LUMENS	MIR18894	39318894	3678241	139,50	167,40
MIROIR L 70 CM - 6 W - 406 LUMENS	MIR18902	39318902	3678242	153,90	184,68
MIROIR L 80 CM - 10 W - 730 LUMENS	MIR18910	39318910	3678243	166,50	199,80
MIROIR L 100 CM - 12 W - 820 LUMENS	MIR18928	39318928	3678244	180,00	216,00
MIROIR L 120 CM - 12 W - 860 LUMENS	MIR18936	39318936	3678245	199,00	238,80
MIROIR L 140 CM - 12 W - 860 LUMENS	MIR18944	39318944	3678246	235,00	282,00

COMPATIBILITÉ AVEC LES MEUBLES				
FIRST	MEDIA	PRAG II	VIEN	REYK
•	•	•	•	•
•	•			
•	•	•	•	•
•	•		•	•
•	•	•	•	•
			•	



MIROIR LED ANTIBUÉE HAUTEUR 70 CM - ÉPAISSEUR 3,5 CM - MIROIR SUR CHÂSSIS AVEC PATTES DE FIXATION ET VIDE TECHNIQUE ÉCLAIRAGE LED : 1 BANDE HORIZONTALE - CLASSE II - IP 44 - 5700 KELVIN					
DESSCRIPTIF	RÉFÉRENCE	CODE-C	CODE-T	PRIX HT	PRIX TTC
MIROIR L 60 CM - 6 W - 414 LUMENS	MIR18969	39318969	3678247	175,00	210,00
MIROIR L 70 CM - 6 W - 406 LUMENS	MIR18977	39318977	3678248	190,00	228,00
MIROIR L 80 CM - 10 W - 730 LUMENS	MIR18985	39318985	3678249	210,00	252,00
MIROIR L 100 CM - 12 W - 820 LUMENS	MIR18993	39318993	3678250	241,00	289,20
MIROIR L 120 CM - 12 W - 860 LUMENS	MIR19009	39319009	3678251	270,00	324,00
MIROIR L 140 CM - 12 W - 860 LUMENS	MIR19017	39319017	3678252	289,00	346,80

COMPATIBILITÉ AVEC LES MEUBLES				
FIRST	MEDIA	PRAG II	VIEN	REYK
•	•	•	•	•
•	•			
•	•	•	•	•
			•	•
•	•	•	•	•
			•	



+ Interrupteurs indépendants pour éclairage et système antibuée



MIROIR LED RETRO-ÉCLAIRÉ CONTOUR NOIR ÉPAISSEUR 3 CM - MIROIR SUR CADRE AVEC PATTES DE FIXATIONS CLASSE II - IP 44 - 20 W					
DESSCRIPTIF	RÉFÉRENCE	CODE-C	CODE-T	PRIX HT	PRIX TTC
MIROIR OVALE 60 X 85 CM - 1100 LUMENS - 4000 KELVIN	MIR19033	39319033	3678253	192,50	231,00
MIROIR ROND DIAMÈTRE 80 CM - 891 LUMENS - 5700 KELVIN	MIR19041	39319041	3678254	216,20	259,44

COMPATIBILITÉ AVEC LES MEUBLES				
FIRST	MEDIA	PRAG II	VIEN	REYK
•	•	•	•	•
•	•	•	•	•



MIR19033 - VERSION OVALE
MIR19041 - VERSION RONDE



MIR19058

MIROIR LED RETRO-ÉCLAIRÉ ANTIBUÉE CONTOUR DÉPOLI ÉPAISSEUR 3 CM - MIROIR SUR CADRE AVEC PATTES DE FIXATIONS - INTERRUPTEURS INDÉPENDANTS POUR ÉCLAIRAGE ET ANTIBUÉE CLASSE II - IP 44 - 12 W + ANTIBUÉE 18-22 W - 1100 LUMENS - 5700 KELVIN					
DESSCRIPTIF	RÉFÉRENCE	CODE-C	CODE-T	PRIX HT	PRIX TTC
MIROIR ROND DIAMÈTRE 75 CM	MIR19058	39319058	3678255	229,15	274,98

COMPATIBILITÉ AVEC LES MEUBLES				
FIRST	MEDIA	PRAG II	VIEN	REYK
•	•	•	•	•

MIROIR LED DUO ANTIBUÉE HAUTEUR 65 CM - ÉPAISSEUR 3,4 CM - INTERRUPTEUR INFRAROUGE - ALLUMAGE PAR SIMPLE PASSAGE DE LA MAIN RÉGLLETTE LED INTERCHANGEABLE - SYSTÈME ANTIBUÉE - CLASSE II - IP 44 - 24 W - 450 LUMENS - 4000 KELVIN					
DESSCRIPTIF	RÉFÉRENCE	CODE-C	CODE-T	PRIX HT	PRIX TTC
MIROIR L 60 CM	MIR20874	39320874	3700302	235,00	282,00
MIROIR L 80 CM	MIR20882	39320882	3700303	249,70	299,64
MIROIR L 100 CM	MIR20890	39320890	3700304	298,50	358,20
MIROIR L 120 CM	MIR20908	39320908	3700305	325,00	390,00
MIROIR L 140 CM	MIR20916	39320916	3700306	385,00	462,00



COMPATIBILITÉ AVEC LES MEUBLES				
FIRST	MEDIA	PRAG II	VIEN	REYK
•	•	•	•	•
•	•	•	•	•
•	•	•	•	•
			•	



AQUANCE
signature
> Délai 15 jours



chapitre 2



LA DOUCHE

De la qualité des profilés au traitement anticalcaire de nos verres, les gammes ont été pensées pour vous.

INFO

INSTRUCTIONS DE POSE DES RECEVEURS EN CÉRAMIQUE

Calage du receveur

- Lorsqu'un calage du fond du receveur est nécessaire, celui-ci doit être assuré au minimum par 4 supports rigides ayant chacun une surface d'appui d'environ 10 x 10 cm, à répartir uniformément sous le fond du receveur. Si l'une des dimensions du receveur est supérieure ou égale à 90 cm, le nombre de supports doit être de 5 au minimum.
- Ces supports doivent être scellés sur la chape/dalle ou sur tout autre élément de construction non flexible.
- Le contact direct de plâtre ou de colle pour plaques ou carreaux de plâtre avec la sous face du receveur est à proscrire. Utiliser exclusivement un mortier maigre.
- Le receveur ne doit subir aucune modification (sciage, meulage de renfort...) autre que celles prévues par le fabricant.
- Ajuster le niveau des bords du receveur lors du calage.

Encastrement

- L'encastrement doit être réalisé de manière à laisser un espace libre d'au moins 5 mm entre le bord du receveur et le support.

Mouvements relatifs

- Les bords du receveur ne doivent pas être en contact direct avec les cloisons environnantes.
- Un joint d'étanchéité souple fongicide doit être mis en place entre les bords du receveur et les cloisons. La pose préalable d'un fond de joint mousse est recommandée.
- Il ne doit pas y avoir de blocage vertical ni latéral du receveur.
- Tout scellement du receveur contre, ou dans les cloisons, est à proscrire.

Carrelage

- Le revêtement mural ou le revêtement de sol, dans le cas d'un encastrement bord à bord, doit être posé de manière à laisser un espace libre d'au moins 5 mm entre le bord du receveur et le revêtement (carrelage, marbre...).
- La liaison entre le revêtement et le receveur est assurée par un joint de finition souple fongicide réalisé sans interruption.
- L'utilisation de ciment blanc pour assurer la liaison entre le revêtement et le receveur est à proscrire.

Tablier d'habillage

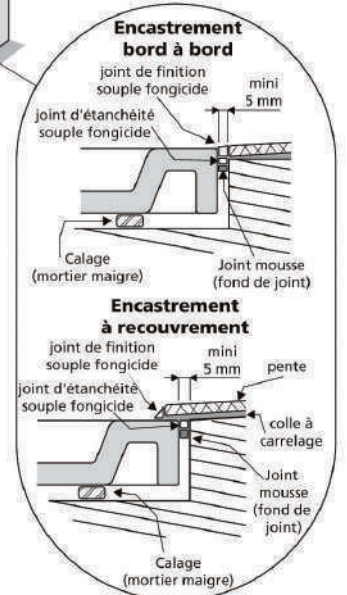
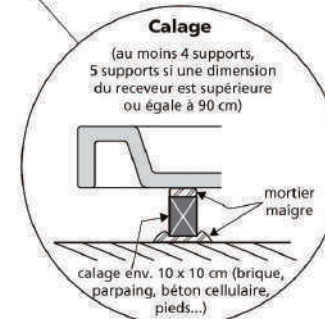
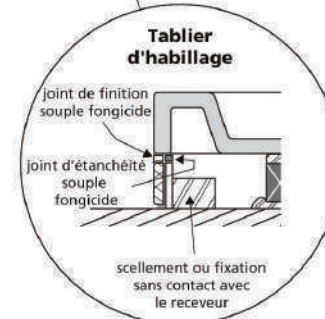
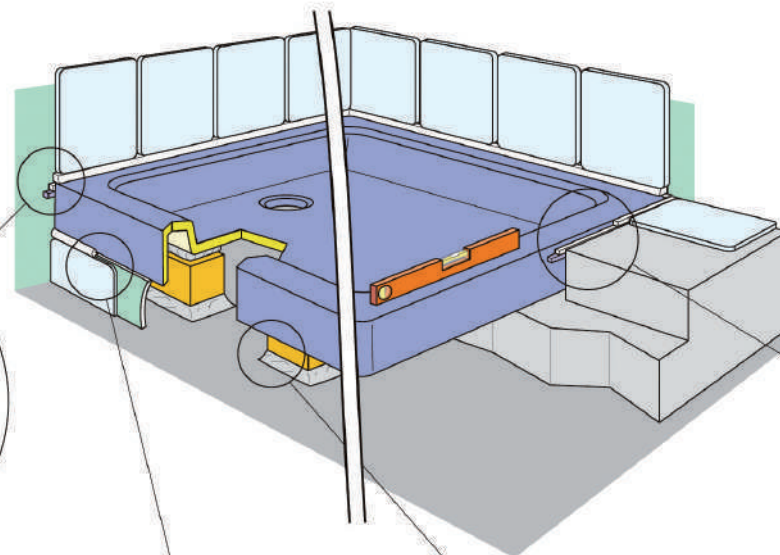
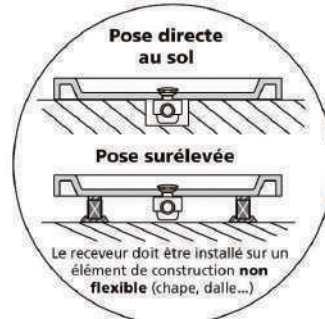
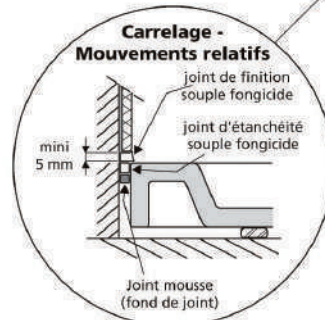
- Lorsqu'il est nécessaire, le tablier d'habillage, sa fixation ou son scellement ne doivent pas être en contact avec le receveur.
- Il est indispensable d'intercaler un joint d'étanchéité souple fongicide entre le tablier et le bord du receveur.



Le receveur ne doit subir aucune modification (sciage, meulage de renfort...) autre que celles prévues par le fabricant.



Le contact direct de plâtre ou de colle pour plaques ou carreaux de plâtre avec la sous-face du receveur est à proscrire. Il ne doit pas avoir de blocage vertical ni latéral du receveur.



Conformément aux instructions publiées par L'Association Française des Industries de La Salle de Bains - 2009/03

RECEVEURS CÉRAMIQUE EXTRA-PLATS **ARBO II**

+ Épaisseur 5,5 cm - Fond lisse

! Les dimensions indiquées sont celles de référence.
Au final, avec la cuisson ces dimensions peuvent varier de $\pm 1\%$.

RECEVEUR CARRÉ

Blanc. Épaisseur 5,5 cm. À poser ou à encastrer.
Bonde Ø 90 mm. Émaillé 3 faces.



80 x 80 cm - Réf. ARB010236
Code-C 39010236 / Code-T 2815220

115,00 € HT - 138,00 € TTC

90 x 90 cm - Réf. ARB010038
Code-C 39010038 / Code-T 2815221

147,50 € HT - 177,00 € TTC



RECEVEUR RECTANGULAIRE

Blanc. Épaisseur 5,5 cm. À poser ou à encastrer.
Bonde Ø 90 mm. Émaillé 3 faces.



100 x 80 cm - Réf. ARB010277
Code-C 39010277 / Code-T 2815222

220,00 € HT - 264,00 € TTC

120 x 80 cm - Réf. ARB010301
Code-C 39010301 / Code-T 2815223

227,50 € HT - 273,00 € TTC



+ Bonde positionnée sur le petit côté

RECEVEUR 1/4 DE ROND

Blanc. Épaisseur 5,5 cm. À poser ou à encastrer.
Bonde Ø 90 mm. Émaillé 3 faces.



90 x 90 cm
rayon de courbure 55°.

Réf. ARB010376
Code-C 39010376 / Code-T 2815224

180,00 € HT - 216,00 € TTC



PIEDS DE RECEVEUR **PANU**

LOT X5

PIED DE RECEVEUR PANU

Lot 5 pieds de receveurs, hauteur réglable de 68 à 130 mm.

Réf. PANU90104

Code-C 39590104 / Code-T 2864257

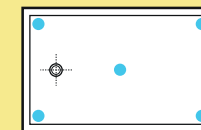
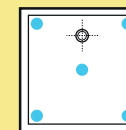
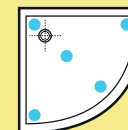
23,60 € HT - 28,32 € TTC



- De 68 à 130 mm
- Encombrement réduit
- Stabilité haute renforcée
- Graduation en mm
- Résistant : + de 500 kg
- Autobloquant

Seulement 105 mm !

INFO



Selon les recommandations de l'Association Française des Industries de Céramiques Sanitaires (AFICS), au moins 4 supports, 5 supports si une dimension du receveur est supérieure ou égale à 90 cm. Veillez à répartir de manière uniforme les supports.



RECEVEURS CÉRAMIQUE ULTRA-PLATS **BELO II**

+ Épaisseur 4 cm
Fond lisse

! Les dimensions indiquées sont celles de référence.
Au final, avec la cuisson ces dimensions peuvent varier de ± 1%.

RECEVEUR CARRÉ

Blanc. Épaisseur 4 cm. À poser ou à encastrer.
Bonde Ø 90 mm. Émaillé 3 faces.



FOND STANDARD

80 x 80 cm - Réf. **BELO20045**
Code-C 39020045 / Code-T 1891636
175,00 € HT - 210,00 € TTC

FOND ANTIGLISS - PN 24

80 x 80 cm - Réf. **BELO20052**
Code-C 39020052 / Code-T 2820040
220,00 € HT - 264,00 € TTC

90 x 90 cm - Réf. **BELO20128**
Code-C 39020128 / Code-T 1891637
225,00 € HT - 270,00 € TTC

90 x 90 cm - Réf. **BELO20136**
Code-C 39020136 / Code-T 2820041
255,00 € HT - 306,00 € TTC

RECEVEUR RECTANGULAIRE

Blanc. Épaisseur 4 cm. À poser ou à encastrer.
Bonde Ø 90 mm. Émaillé 3 faces.



FOND STANDARD

100 x 80 cm - Réf. **BELO20177**
Code-C 39020177 / Code-T 1891990
250,00 € HT - 300,00 € TTC

FOND ANTIGLISS - PN 24

100 x 80 cm - Réf. **BELO20185**
Code-C 39020185 / Code-T 2820042
295,00 € HT - 354,00 € TTC

120 x 80 cm - Réf. **BELO20227**
Code-C 39020227 / Code-T 1891991
299,00 € HT - 358,80 € TTC

120 x 80 cm - Réf. **BELO20235**
Code-C 39020235 / Code-T 2820043
350,00 € HT - 420,00 € TTC

120 x 90 cm - Réf. **BELO20276**
Code-C 39020276 / Code-T 1891992
390,00 € HT - 468,00 € TTC

120 x 90 cm - Réf. **BELO20284**
Code-C 39020284 / Code-T 2820044
425,00 € HT - 510,00 € TTC

140 x 90 cm - Réf. **BELO20300**
Code-C 39020300 / Code-T 1891993
445,00 € HT - 534,00 € TTC

140 x 90 cm - Réf. **BELO20318**
Code-C 39020318 / Code-T 2820045
485,00 € HT - 582,00 € TTC

+ Bonde positionnée sur le petit côté

Pensez-y !

**1 RECEVEUR COMPLET
= 1 RECEVEUR + 1 BONDE + 1 CAPOT**



BONDES Ø 90 MM POUR RECEVEURS CÉRAMIQUE



BONDE HORIZONTALE EXTRA-PLATE

Sortie diamètre 40 mm.
Avec garde d'eau.
Débit 28 l/mn.
Hauteur de bonde 60 mm.
Double joint autofix.
Effet de pente intégré.

Réf. **BOND21000**
Code-C 39521000 / Code-T 3070897
24,10 € HT - 28,92 € TTC



CAPOT POUR BONDE HORIZONTALE

Capot ABS chromé.
Diamètre 116 mm.
Réf. **BOND21026**
Code-C 39521026 / Code-T 3070899
7,35 € HT - 8,82 € TTC

BONDE + CAPOT - Réf. BOND21042
Code-C 39521042 / Code-T 3144639
31,45 € HT - 37,74 € TTC

BONDE VERTICALE

Sortie diamètre 40 mm.
Avec garde d'eau.
Débit 45 l/mn.
Hauteur de bonde 106 mm.
Joint autofix.

Réf. **BOND21018**
Code-C 39521018 / Code-T 3070898
17,50 € HT - 21,00 € TTC

PRIX EN BAISSÉ



CAPOT POUR BONDE VERTICALE

Capot ABS chromé.
Diamètre 116 mm.
Réf. **BOND21034**
Code-C 39521034 / Code-T 3070900
8,35 € HT - 10,02 € TTC

PRIX EN BAISSÉ

BONDE + CAPOT - Réf. BOND21059
Code-C 39521059 / Code-T 3144640
25,85 € HT - 31,02 € TTC

RECEVEURS CÉRAMIQUE ULTRA-PLATS ALTO NEW

! Les dimensions indiquées sont celles de référence.
Au final, avec la cuisson ces dimensions peuvent varier de $\pm 1\%$.

RECEVEUR CARRÉ

Blanc. Épaisseur 4 cm. À poser ou à encastrer.
Bonde Ø 90 mm. Émaillé 3 faces.



Receveur zéro ressaut
conforme à la loi ELAN

FOND STANDARD

80 x 80 cm - Réf. ALTO20334
Code-C 39020334 / Code-T 3692256
180,00 € HT - 216,00 € TTC

90 x 90 cm - Réf. ALTO20342
Code-C 39020342 / Code-T 3692257
231,50 € HT - 277,80 € TTC

FOND ANTIAGLISS - PN 24

80 x 80 cm - Réf. ALTO20409
Code-C 39020409 / Code-T 3692262
227,50 € HT - 273,00 € TTC

90 x 90 cm - Réf. ALTO20417
Code-C 39020417 / Code-T 3692263
260,00 € HT - 312,00 € TTC

RECEVEUR RECTANGULAIRE

Blanc. Épaisseur 4 cm. À poser ou à encastrer.
Bonde Ø 90 mm. Émaillé 3 faces.



FOND STANDARD

100 x 80 cm - Réf. ALTO20359
Code-C 39020359 / Code-T 3692258
256,50 € HT - 307,80 € TTC

120 x 80 cm - Réf. ALTO20367
Code-C 39020367 / Code-T 3692259
305,00 € HT - 366,00 € TTC

120 x 90 cm - Réf. ALTO20375
Code-C 39020375 / Code-T 3692260
395,00 € HT - 474,00 € TTC

140 x 90 cm - Réf. ALTO20383
Code-C 39020383 / Code-T 3692261
455,00 € HT - 546,00 € TTC

FOND ANTIAGLISS - PN 24

100 x 80 cm - Réf. ALTO20425
Code-C 39020425 / Code-T 3692264
305,00 € HT - 366,00 € TTC

120 x 80 cm - Réf. ALTO20433
Code-C 39020433 / Code-T 3692265
365,00 € HT - 438,00 € TTC

120 x 90 cm - Réf. ALTO20441
Code-C 39020441 / Code-T 3692266
439,00 € HT - 526,80 € TTC

140 x 90 cm - Réf. ALTO20458
Code-C 39020458 / Code-T 3692267
490,00 € HT - 588,00 € TTC



Bonde positionnée sur le petit côté



INFO

RÉSISTANCE À LA GLISSANCE DES RECEVEURS DE DOUCHE

Mode opératoire permettant de mesurer la résistance à la glissance des receveurs.
Un opérateur se tient, pieds nus (PN), sur le receveur mouillé à l'aide d'eau savonneuse. Le receveur est progressivement incliné, jusqu'à ce que l'opérateur glisse, faute d'adhérence. On mesure alors la valeur de l'angle d'inclinaison.

La résistance à la glissance des receveurs de douche est donc caractérisée en fonction de l'angle d'inclinaison mesuré :

PN 6 lorsque l'angle est compris entre 6 et 12°.

PN 12 lorsque l'angle est compris entre 12 et 18° (adhérence moyenne).

PN 18 lorsque l'angle est compris entre 18 et 24° (adhérence élevée).

PN 24 lorsque l'angle est supérieur à 24° (adhérence forte).

La pose d'un receveur classé PN 24 chez des personnes âgées ou à mobilité réduite apporte donc une sécurité complémentaire lors de son utilisation.



INFO

CERTIFICATION NF

QU'EST CE QUE LA MARQUE NF ?

La marque apposée NF sur un produit atteste que celui-ci est conforme aux normes le concernant et éventuellement à des prescriptions techniques complémentaires demandées par le marché.

Les caractéristiques validées par AFNOR Certification sont précisées dans des cahiers des charges appelés Règles de certification, élaborées en concertation avec les fabricants, les distributeurs, les associations de consommateurs, les laboratoires et les pouvoirs publics.

Les Règles de certification concernant les appareils sanitaires, le mobilier, les abattants de WC sont identifiés respectivement par le numéro 017, 022, 240.

Le CSTB (Centre Scientifique et Technique du Bâtiment), la SFC (Société Française de Céramique), le CTBA (Centre Technique du Bois et de l'Aménagement) et le LCIE (Laboratoire Central des Industries Électriques) effectuent les essais sur les produits et les audits des unités de fabrication dans le cadre de ces applications.

SUR QUELS PRODUITS SE TROUVE LA MARQUE NF ?

La marque NF est apposée sur les produits suivants :

Lavabos et lave-mains (céramique) - Bidets (céramique) - Receveurs de douche (céramique, acier, fonte, matériaux de synthèse) - Éviers (céramique, acier inoxydable, matériaux de synthèse) - Baignoires (fonte, acier, matériaux de synthèse) - Baignoires à brassage d'eau - Vasques et plans de toilette (céramique, matériaux de synthèse) - Cuvettes de WC avec ou sans réservoir de chasse attenant - Réservoirs équipés - Appareils pour collectivité - Bâti-supports - Pack WC - Parois de douche - Abattants de WC - Mobilier meublant - Sièges - Mobilier de salles d'eau - Mobilier de cuisines.

COMMENT RECONNAITRE UN PRODUIT NF ?

Pour distinguer les produits admis à la marque NF de ceux qui ne le sont pas dans ce catalogue, le sigle NF est placé à côté de l'article en bénéficiant.

En outre, pour les reconnaître dans le commerce et lors de l'installation, le sigle NF est apposé sur les produits eux-mêmes et le cas échéant leur(s) emballage(s).

QU'APPORTE LA MARQUE NF ?

La marque NF certifie la conformité des appareils sanitaires aux Règles de certification NF017 approuvées par AFNOR Certification.

Cela garantit :

- Que les appareils sont réalisés dans un matériau ayant les qualités correspondant à un usage sanitaire normal, c'est-à-dire : Résistant aux produits de nettoyage réservés à cet effet ; Résistant au contact des produits chimiques non prohibés (les produits pour enlever les tâches de rouille généralement à base de sels de fluor sont à proscrire totalement à proximité des appareils émaillés) ;
- Que les appareils suspendus ont la solidité requise pour l'usage auquel ils sont destinés ;
- Que les appareils ont des dimensions et des cotes qui permettent d'une part leur raccordement avec la robinetterie d'alimentation et de vidage et d'autre part leur remplacement ;
- Que la forme du fond de la cuve (receveurs de douche, baignoires, etc.) est conçue de façon à assurer, lorsque la bonde est ouverte, l'écoulement de l'eau sans stagnation ;
- Que les baignoires à brassage d'eau sont des produits sûrs tant au point de vue électrique qu'au point de vue sanitaire.

La marque NF certifie la conformité des abattants WC au Règlement de Certification NF240. Certificat accessible sur www.marque-nf.com.

Cela garantit :

- Que les abattants WC répondent aux contraintes : D'aptitude à l'emploi : adaptabilité, hygiène, stabilité et sécurité ; De solidité : endurance mécanique 30 000 cycles dans les conditions de la norme XPD12-207, charges statiques et charges dynamiques ; Confort acoustique (suivant modèle).

La marque NF certifie la conformité de l'ameublement - mobilier domestique aux Règles de certification NF022.

Cela garantit :

- Que le mobilier domestique répond aux contraintes : De fonctionnalités : formes générales, aptitude à l'usage ; De sécurité ; De performances : solidité, stabilité, rigidité ; De durabilité : usage, aspect ; D'adaptabilité ; D'authenticité.

Les produits marqués sont donc aptes à répondre à l'usage auxquels ils sont destinés.

INFO

LOI ELAN - Évolution du Logement, de l'Aménagement et du Numérique

Arrêté du 11 septembre 2020 modifiant l'arrêté du 24 décembre 2015 relatif à l'accessibilité aux personnes handicapées des bâtiments d'habitation collectifs et des maisons individuelles lors de leur construction.

Art. 1er. – L'article 15 de l'arrêté du 24 décembre 2015 relatif à l'accessibilité aux personnes handicapées des bâtiments d'habitation collectifs et des maisons individuelles lors de leur construction est ainsi rédigé :

« Art. 15. – Dispositions relatives à l'adaptabilité de la salle d'eau.

« I. – Usages attendus :

« Dans les logements situés en rez-de-chaussée ou en étages desservis par ascenseur, au moins une salle d'eau, située au niveau d'accès du logement, est équipée d'une zone de douche accessible dont l'accès se fait sans ressaut ou d'une baignoire.

« En cas d'installation d'une baignoire, l'aménagement ultérieur de cette zone de douche est possible sans interventions sur le gros œuvre.

« II. – Caractéristiques minimales :

« Pour répondre aux exigences décrites au précédent I, une zone de douche accessible correspond à un volume d'une surface rectangulaire de dimensions minimales

0,90 m × 1,20 m et d'une hauteur minimale de 1,80 m. Cette zone est accessible sans ressaut par un espace d'usage parallèle, situé au droit de son côté le plus grand.

« Lorsque la zone de douche accessible n'est pas installée dès l'origine, son aménagement ultérieur est possible sans modification du volume de la salle d'eau à l'exception de l'éventuelle réintégration des cabinets d'aisance tel que décrit au 1 du II de l'article 13. »

Art. 2. – Après le dernier alinéa du 2 de l'annexe 2 de l'arrêté du 24 décembre 2015 relatif à l'accessibilité aux personnes handicapées des bâtiments d'habitation collectifs et des maisons individuelles lors de leur construction, est ajouté un alinéa ainsi rédigé :

« En outre, lorsque la zone de douche accessible est aménagée dès la livraison du logement, l'espace de manœuvre avec possibilité de demi-tour peut se superposer à cette zone. »

Art. 3. – Les dispositions du présent arrêté s'appliquent aux demandes de permis de construire relatifs aux maisons individuelles, à l'exception de celles construites pour le propre usage de leur propriétaire, ainsi qu'à celles de tous les logements situés en rez-de-chaussée de bâtiments d'habitation collectifs, déposées à compter du 1^{er} janvier 2021 et à toutes les autres demandes déposées, à compter du 1^{er} juillet 2021.

RECEVEURS BÉTON DE SYNTHÈSE ULTRA-PLATS **BETO**

+ Produit fabriqué avec incorporation d'une résine écologique à base de PET* recyclé



Sustainable
Recycled resin
Shower tray

CARACTÉRISTIQUES

1. **QUALITÉ** : Le receveur BETO est produit selon les standards de qualité européenne.
2. Receveur constitué d'un mélange de charges minérales et de résine de synthèse polyester teinté dans la masse avec gelcoat.
3. Finition effet ardoise ou effet pierre
 - Classe A et PN 12 pour le BETO effet ardoise
 - Classe C et PN 24 pour le BETO effet pierre.
4. **ANTIDÉRAPANT** : Le receveur BETO est antidérapant, tests en laboratoire selon la norme DIN 51097.
5. **COUPE FACILE** : Le receveur BETO peut se recouper facilement. Scie circulaire avec disque diamant. BETO standard recoupable de :
 - 10 cm dans sa longueur du côté opposé à la bonde.
 - 5 cm dans sa largeur : 2,5 cm de chaque côté.BETO caniveau recoupable uniquement de 10 cm dans sa longueur du côté opposé à la bonde.
6. **PIÈCE HOMOGENÈNE** : Le receveur est une pièce 100% homogène.
7. **FACILITÉ D'INSTALLATION** : Les instructions de montage sont rajoutées avec chaque receveur livré :
 - Pose à même le sol ou sur pieds.
 - À encastrer dans le sol.
 - Fixation avec mastic-colle base polyuréthane.

LES AVANTAGES DU GELCOAT

1. Le gelcoat protège le receveur de l'humidité.
2. Le gelcoat fait office de vernis protecteur contre les rayures, chocs et UV.
3. Le gelcoat est pigmenté pour obtenir une couleur, une surface qui améliore ainsi l'esthétique. La qualité et stabilité de la couleur est garantie dans le temps.
4. Le gelcoat est conçu pour être durable, procurant une tenue aux UV et à l'hydrolyse et donne une excellente protection contre les produits chimiques.
5. Le gelcoat élimine à 100% le développement des bactéries sur la surface des receveurs.
6. Le gelcoat coloré est intégré dans la masse et n'est pas une peinture superficielle.
7. Le gelcoat permet un entretien très facile. Conseil nettoyage = eau savonneuse.
8. Les produits de nettoyage et chimiques qui ont été testés comme l'eau de javel, cilit bang, citron, vinaigre, viakal ont donné des résultats très positifs n'affectant pas la surface des receveurs.
9. Le gelcoat permet d'avoir une surface non poreuse.



* PET = polyéthylène téréphtalate, principal composant de la production de bouteilles en plastique.

PRODUITS D'ENTRETIEN POUR RECEVEURS BETO

KIT DE RÉPARATION*

Résine et gelcoat colorés pour réparer tout impact d'une taille jusqu'à 1 cm de diamètre.

POUR RECEVEUR BETO BLANC

Réf. **BET083105** - Code-C 39783105 / Code-T 3325190

63,50 € HT - 76,20 € TTC

POUR RECEVEUR BETO ANTHRACITE

Réf. **BET083113** - Code-C 39783113 / Code-T 3325191

63,50 € HT - 76,20 € TTC

KIT DE RÉCUPÉRATION*

Gelcoat coloré avec applicateur pour gommer les rayures de surface.

POUR RECEVEUR BETO BLANC

Réf. **BET083121** - Code-C 39783121 / Code-T 3325192

82,60 € HT - 99,12 € TTC

POUR RECEVEUR BETO ANTHRACITE

Réf. **BET083139** - Code-C 39783139 / Code-T 3325193

82,60 € HT - 99,12 € TTC

KIT D'ENTRETIEN POUR RECEVEUR BETO

Composé des accessoires adaptés pour assurer le bon entretien du receveur sans risque.

Réf. **BET083154**

Code-C 39783154 / Code-T 3325194

56,20 € HT - 67,44 € TTC

* Produits non stockés car date de péremption de 6 mois.

RECEVEURS CANIVEAUX BÉTON DE SYNTHÈSE ULTRA-PLATS **BETO**

Receveur teinté dans la masse avec gelcoat. Finition effet pierre (STONE).



> Délai 4 semaines

RECEVEUR

Épaisseur 3 cm pour les receveurs 120 et 140 cm et 3,5 cm pour les receveurs 160 et 180 cm. PN 24. Livré avec grille caniveau inox.



BLANC - Produits en stock

120 x 90 cm - Réf. **BET082008**
Code-C 39782008 / Code-T 3078319
480,00 € HT - 576,00 € TTC

140 x 90 cm - Réf. **BET082024**
Code-C 39782024 / Code-T 3078321
575,00 € HT - 690,00 € TTC

160 x 90 cm - Réf. **BET082040**
Code-C 39782040 / Code-T 3078323
660,00 € HT - 792,00 € TTC

180 x 90 cm - Réf. **BET082065**
Code-C 39782065 / Code-T 3078325
780,00 € HT - 936,00 € TTC

GRIS ANTHRACITE - Produits en stock ou sur commande (marquage AQUANCE Signature)

120 x 90 cm - Réf. **BET082016**
Code-C 39782016 / Code-T 3078320
480,00 € HT - 576,00 € TTC

140 x 90 cm - Réf. **BET082032**
Code-C 39782032 / Code-T 3078322
575,00 € HT - 690,00 € TTC

160 x 90 cm - Réf. **BET082057**
Code-C 39782057 / Code-T 3078324
660,00 € HT - 792,00 € TTC

180 x 90 cm - Réf. **BET082073**
Code-C 39782073 / Code-T 3078326
780,00 € HT - 936,00 € TTC



+ Fond Antigliss PN 24



CACHE-BONDE COVER

82,3 x 15,2 cm. Finition effet pierre (STONE).
Vient en remplacement de la grille inox.

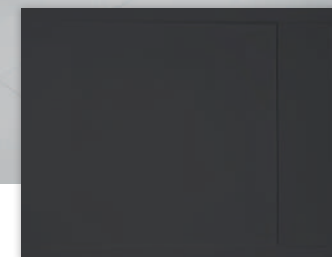


Photo : version avec cache-bonde cover

BLANC

Réf. **BET083006** - Code-C 39783006 / Code-T 3325186
66,50 € HT - 79,80 € TTC

GRIS ANTHRACITE

Réf. **BET083014** - Code-C 39783014 / Code-T 3325187
66,50 € HT - 79,80 € TTC

BONDES POUR RECEVEURS BETO

BONDE

Sortie diamètre 40 mm.
Avec garde d'eau.
Livrée sans grille.



HORIZONTALE EXTRA-PLATE Ø 90 MM

Débit 28 l/mn.
Hauteur de bonde 60 mm.
Double joint autofix. Effet de pente intégré.
Réf. **BOND21000**

Code-C 39521000 / Code-T 3070897
24,10 € HT - 28,92 € TTC



VERTICALE Ø 90 MM

Débit 45 l/mn.
Hauteur de bonde 106 mm.
Joint autofix.

Réf. **BOND21018**
Code-C 39521018 / Code-T 3070898
17,50 € HT - 21,00 € TTC



PRIX EN BAISSÉ

Pensez-y !



**1 RECEVEUR COMPLET
= 1 RECEVEUR + 1 BONDE**

RECEVEURS BÉTON DE SYNTHÈSE ULTRA-PLATS **BETO**


Receveur teinté dans la masse avec gelcoat. Finition effet ardoise (SLATE).

RECEVEUR

Épaisseur 3 cm. PN 12.

Livré avec grille carrée inox.

GARANTIE
5 ANS



BLANC

BLANC - Produits en stock

90 x 90 cm - Réf. BETO81109
Code-C 39781109 / Code-T 2800779
365,75 € HT - 438,90 € TTC

100 x 80 cm - Réf. BETO80176
Code-C 39780176 / Code-T 2854012
370,00 € HT - 444,00 € TTC

120 x 80 cm - Réf. BETO80010
Code-C 39780010 / Code-T 2800781
375,00 € HT - 450,00 € TTC

120 x 90 cm - Réf. BETO80051
Code-C 39780051 / Code-T 2800783
425,00 € HT - 510,00 € TTC

140 x 80 cm - Réf. BETO80192
Code-C 39780192 / Code-T 3078315
465,00 € HT - 558,00 € TTC

140 x 90 cm - Réf. BETO80093
Code-C 39780093 / Code-T 2800785
510,00 € HT - 612,00 € TTC

NEW

160 x 70 cm - Réf. BETO80234
Code-C 39780234 / Code-T 3720898
495,00 € HT - 594,00 € TTC

160 x 80 cm - Réf. BETO80218
Code-C 39780218 / Code-T 3078317
550,00 € HT - 660,00 € TTC

160 x 90 cm - Réf. BETO80135
Code-C 39780135 / Code-T 2800787
610,00 € HT - 732,00 € TTC

NEW

170 x 70 cm - Réf. BETO80259
Code-C 39780259 / Code-T 3720900
525,00 € HT - 630,00 € TTC

180 x 90 cm - Réf. BETO80457
Code-C 39780457 / Code-T 2800789
715,00 € HT - 858,00 € TTC




GRILLE CARRÉE INOX ÉPOXY BLANC

Réf. BETO83055 - Code-C 39783055 / Code-T 3325188

18,70 € HT - 22,44 € TTC



Épaisseur 3 cm



RECEVEURS BÉTON DE SYNTHÈSE ULTRA-PLATS **BETO**


Receveur teinté dans la masse avec gecoat. Finition effet ardoise (SLATE).




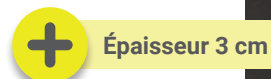
> Délai 4 semaines

RECEVEUR

Épaisseur 3 cm. PN 12.
Livré avec grille carrée inox.



GRIS ANTHRACITE



GRIS ANTHRACITE - Produits en stock ou sur commande (marquage AQUANCE Signature)

90 x 90 cm - Réf. BET081117
Code-C 39781117 / Code-T 2800780
365,75 € HT - 438,90 € TTC



140 x 80 cm - Réf. BET080200
Code-C 39780200 / Code-T 3078316
465,00 € HT - 558,00 € TTC



160 x 90 cm - Réf. BET080150
Code-C 39780150 / Code-T 2800788
610,00 € HT - 732,00 € TTC

100 x 80 cm - Réf. BET080184
Code-C 39780184 / Code-T 2854013
370,00 € HT - 444,00 € TTC



140 x 90 cm - Réf. BET080119
Code-C 39780119 / Code-T 2800786
510,00 € HT - 612,00 € TTC



170 x 70 cm - Réf. BET080267
Code-C 39780267 / Code-T 3720901
525,00 € HT - 630,00 € TTC

120 x 80 cm - Réf. BET080036
Code-C 39780036 / Code-T 2800782
375,00 € HT - 450,00 € TTC



160 x 70 cm - Réf. BET080242
Code-C 39780242 / Code-T 3720899
495,00 € HT - 594,00 € TTC



180 x 90 cm - Réf. BET080465
Code-C 39780465 / Code-T 2800790
715,00 € HT - 858,00 € TTC



120 x 90 cm - Réf. BET080077
Code-C 39780077 / Code-T 2800784
425,00 € HT - 510,00 € TTC

160 x 80 cm - Réf. BET080226
Code-C 39780226 / Code-T 3078318
550,00 € HT - 660,00 € TTC



GRILLE CARRÉE INOX ÉPOXY GRIS ANTHRACITE
Réf. BET083063 - Code-C 39783063 / Code-T 3325189
18,70 € HT - 22,44 € TTC

BONDES POUR RECEVEURS BETO

BONDE

Sortie diamètre 40 mm.
Avec garde d'eau.
Livrée sans grille.



HORIZONTALE EXTRA-PLATE Ø 90 MM

Débit 28 l/mn.
Hauteur de bonde 60 mm.
Double joint autofix. Effet de pente intégré.
Réf. BOND21000
Code-C 39521000 / Code-T 3070897
24,10 € HT - 28,92 € TTC



VERTICALE Ø 90 MM

Débit 45 l/mn.
Hauteur de bonde 106 mm.
Joint autofix.
Réf. BOND21018
Code-C 39521018 / Code-T 3070898
17,50 € HT - 21,00 € TTC



Pensez-y !



**1 RECEVEUR COMPLET
= 1 RECEVEUR + 1 BONDE**

RECEVEURS BÉTON DE SYNTHÈSE ULTRA-PLATS **BETO L**

Receveur teinté dans la masse avec gelcoat. Finition effet pierre (STONE).

AQUANCE
signature

> Délai 4 semaines



RECEVEUR


Épaisseur 2,5 cm + ressaut 0,7 cm. PN 24.

Livré avec cache-bonde cover.


Évacuation de l'eau par le périmètre du cover.




4 COLORIS




BLANC



GRIS ANTHRACITE



BEIGE



GRIS CEMENTO

BLANC

120 x 90 cm - Réf. BET082081
Code-C 39782081 / Code-T 3374487

680,00 € HT - 816,00 € TTC

140 x 90 cm - Réf. BET082123
Code-C 39782123 / Code-T 3374475

780,00 € HT - 936,00 € TTC

160 x 90 cm - Réf. BET082164
Code-C 39782164 / Code-T 3374479

860,00 € HT - 1032,00 € TTC

180 x 90 cm - Réf. BET082206
Code-C 39782206 / Code-T 3374483

995,00 € HT - 1194,00 € TTC

GRIS ANTHRACITE

120 x 90 cm - Réf. BET082099
Code-C 39782099 / Code-T 3374472

680,00 € HT - 816,00 € TTC

140 x 90 cm - Réf. BET082131
Code-C 39782131 / Code-T 3374476

780,00 € HT - 936,00 € TTC

160 x 90 cm - Réf. BET082172
Code-C 39782172 / Code-T 3374480

860,00 € HT - 1032,00 € TTC

180 x 90 cm - Réf. BET082214
Code-C 39782214 / Code-T 3374484

995,00 € HT - 1194,00 € TTC

BEIGE

120 x 90 cm - Réf. BET082115
Code-C 39782115 / Code-T 3374474

680,00 € HT - 816,00 € TTC

140 x 90 cm - Réf. BET082156
Code-C 39782156 / Code-T 3374478

780,00 € HT - 936,00 € TTC

160 x 90 cm - Réf. BET082198
Code-C 39782198 / Code-T 3374482

860,00 € HT - 1032,00 € TTC

180 x 90 cm - Réf. BET082230
Code-C 39782230 / Code-T 3374486

995,00 € HT - 1194,00 € TTC

GRIS CEMENTO

120 x 90 cm - Réf. BET082107
Code-C 39782107 / Code-T 3374473

680,00 € HT - 816,00 € TTC

140 x 90 cm - Réf. BET082149
Code-C 39782149 / Code-T 3374477

780,00 € HT - 936,00 € TTC

160 x 90 cm - Réf. BET082180
Code-C 39782180 / Code-T 3374481

860,00 € HT - 1032,00 € TTC

180 x 90 cm - Réf. BET082222
Code-C 39782222 / Code-T 3374485

995,00 € HT - 1194,00 € TTC

PANNEAUX MURAUX BÉTON DE SYNTHÈSE **BETO**

Panneau mural teinté dans la masse avec gelcoat.



> Délai 4 semaines

CARACTÉRISTIQUES

1. **QUALITÉ** : Le panneau mural BETO est produit selon les standards de qualité européenne.
2. Panneau mural constitué d'un mélange de charges minérales et de résine de synthèse polyester teinté dans la masse avec gelcoat.
3. Finition effet ardoise ou effet pierre.
4. **COUPE FACILE** : Le panneau mural BETO peut se recouper facilement sans limite de découpe. Scie circulaire avec disque diamant.
5. **PIÈCE HOMOGENÈNE** : Le panneau mural est une pièce 100% homogène.
6. **FACILITÉ D'INSTALLATION** : Les instructions de montage sont rajoutées avec chaque panneau mural livré :
 - Pose à même le mur.
 - Fixation avec mastic-colle base polyuréthane.

LES AVANTAGES DU GELCOAT

1. Le gelcoat protège le panneau mural de l'humidité.
2. Le gelcoat fait office de vernis protecteur contre les rayures, chocs et UV.
3. Le gelcoat est pigmenté pour obtenir une couleur, une surface qui améliore ainsi l'esthétique. La qualité et stabilité de la couleur est garantie dans le temps.
4. Le gelcoat est conçu pour être durable, procurant une tenue aux UV et à l'hydrolyse et donne une excellente protection contre les produits chimiques.
5. Le gelcoat élimine à 100% le développement des bactéries sur la surface des panneaux muraux.
6. Le gelcoat coloré est intégré dans la masse et n'est pas une peinture superficielle.
7. Le gelcoat permet un entretien très facile.
Conseil nettoyage = eau savonneuse.
8. Les produits de nettoyage et chimiques qui ont été testés comme l'eau de javel, cilit bang, citron, vinaigre, viakal ont donné des résultats très positifs n'affectant pas la surface des panneaux muraux BETO.
9. Le gelcoat permet d'avoir une surface non poreuse.

PANNEAU MURAL

Finition effet ardoise (SLATE). H 250 x L 120 cm. Épaisseur 6 mm.



BLANC

Réf. **BET090605**

Code-C 39790605 / Code-T 2800793

650,00 € HT - 780,00 € TTC

GRIS ANTHRACITE

Réf. **BET090613**

Code-C 39790613 / Code-T 2800794

650,00 € HT - 780,00 € TTC

PANNEAU MURAL

Finition effet pierre (STONE). H 250 x L 120 cm. Épaisseur 6 mm.



BLANC

Réf. **BET090621**

Code-C 39790621 / Code-T 3374468

650,00 € HT - 780,00 € TTC

BEIGE

Réf. **BET090654**

Code-C 39790654 / Code-T 3374471

650,00 € HT - 780,00 € TTC

GRIS ANTHRACITE

Réf. **BET090639**

Code-C 39790639 / Code-T 3374469


650,00 € HT - 780,00 € TTC

GRIS CEMENTO


Réf. **BET090647**

Code-C 39790647 / Code-T 3374470

650,00 € HT - 780,00 € TTC



Pose verticale ou horizontale



PROFILÉS

Les profilés offrent la combinaison idéale entre fonctionnalité et design :

- le profilé de jonction souligne la césure entre deux panneaux
- le profilé de finition assure avec perfection et sobriété la terminaison de la surface

PROFILÉ

L 250 cm, recoupable. En aluminium Silver Mat.



DE JONCTION - Réf. BET098004

Code-C 39798004 / Code-T 2800795

42,65 € HT - 51,18 € TTC

DE FINITION - Réf. BET098012

Code-C 39798012 / Code-T 2800796

42,65 € HT - 51,18 € TTC



INFO

INSTRUCTIONS DE POSE DES PAROIS DE DOUCHE*



Avant de commencer la pose de la paroi de douche, vérifier l'horizontalité et la stabilité du receveur selon instructions :
 - receveur céramique DT 01-C,
 - receveur acrylique DT 02-B.

Dimensions

• Il est nécessaire, avant de commander la paroi de douche, de s'assurer que ses dimensions et ses plages de réglage sont compatibles avec son environnement : receveur installé, mur / cloison carrelés...

Les mesures ci-dessous doivent être vérifiées :

- Longueur
- Largeur
- Hauteur
- Cas de montage entre 3 murs : largeurs basse et haute
- Faux aplomb : sur chaque mur, il ne doit pas être supérieur à la plage de réglage du profilé mural de compensation
- Largeur des bords du receveur
- Receveur quart de rond : rayon et côtés
- Receveur pentagonal : façade et côtés

Positionnement

- La paroi doit être positionnée sur le receveur de telle façon que la partie la plus extérieure soit au maximum à la naissance du rayon du bord extérieur du receveur.
- Positionner les profilés muraux en ajustant la verticalité à l'aide d'un niveau et repérer les trous de fixation sur la surface d'appui (mur, cloison...).

Réglage / Fixation

- Présenter et fixer les profilés muraux en vérifiant la verticalité et en s'assurant que la visserie (non oxydable) est adaptée à la nature du support.
- Positionner la paroi dans le profilé et si nécessaire ajuster la verticalité avant de fixer.
- Vérifier la stabilité et le bon fonctionnement de la porte (ouverture, fermeture).
- Réajuster si nécessaire.

Étanchéité

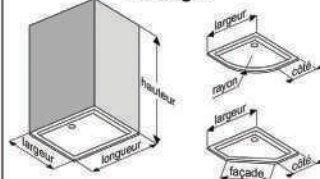
- Elle doit être réalisée avec un joint souple traité fongicide appliqué sans interruption coté extérieur de la paroi, sauf pour les profilés muraux pour lesquels on aura appliqué le joint d'étanchéité sur la face arrière avant de les fixer à la surface d'appui (mur, cloison...).
- Réaliser un joint sur toute la hauteur entre le profilé mural et la face d'appui ainsi que sur les différents raccords d'assemblage, sur une hauteur approximative de 10 cm.

Ce document ne se substitue pas à la notice d'installation fournie avec la paroi par le fabricant

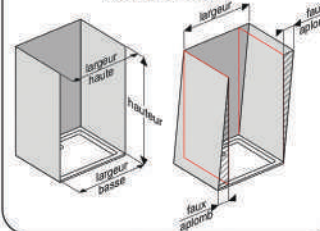


Prendre les dimensions sur chantier (receveur installé, murs / cloisons carrelés) avant de commander la paroi de douche : les plages de réglage de la paroi doivent être compatibles avec l'environnement.


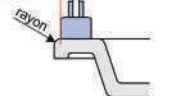
En angle



Entre 3 murs




Position du pied de la paroi
 maximum : début du rayon du receveur

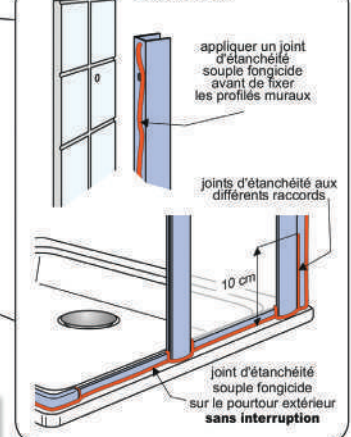


Avant de commencer la pose de la paroi de douche, vérifier l'horizontalité et la stabilité du receveur selon instructions :
 - receveur céramique DT 01-C,
 - receveur acrylique DT 02-B.

Réglage / Fixation



Étanchéité



* Ces instructions ne s'appliquent qu'aux parois de douche cadrées équipées de profilés muraux de compensation.

PORTES PIVOTANTES **PYRA BLANC**

Porte décastrée avec pivot excentré. Fermeture magnétique.

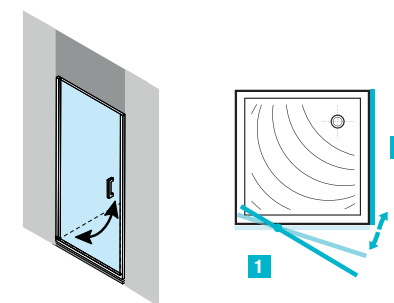


Pivot métal vissé



Poignée métallique argent intérieur / extérieur

+ Ouverture intérieure et extérieure



1	PORTE PIVOTANTE	HAUTEUR	LARGEUR D'ACCÈS	EXTENSIBILITÉ	RÉFÉRENCE	CODE-C	CODE-T	PRIX HT	PRIX TTC
	80 CM	190 CM	56 CM	77,5 / 80,7 CM	PYRA10059	39210059	1381571	288,75	346,50
	90 CM	190 CM	66 CM	87,5 / 90,7 CM	PYRA10067	39210067	1381572	309,75	371,70
	100 CM	190 CM	76 CM	97,5 / 100,7 CM	PYRA10075	39210075	1381573	330,75	396,90

2	PAROI FIXE	HAUTEUR	LARGEUR D'ACCÈS	EXTENSIBILITÉ	RÉFÉRENCE	CODE-C	CODE-T	PRIX HT	PRIX TTC
	70 CM	190 CM	-	67,9 / 70,5 CM	PYRA13004	39213004	2849604	202,50	243,00
	80 CM	190 CM	-	77,9 / 80,5 CM	PYRA13053	39213053	1381581	208,00	249,60
	90 CM	190 CM	-	87,9 / 90,5 CM	PYRA13061	39213061	1381582	225,75	270,90
	100 CM	190 CM	-	97,9 / 100,5 CM	PYRA13079	39213079	1381583	246,75	296,10

Profilé mural non fourni avec la paroi fixe. Utiliser celui de la porte. La paroi fixe ne peut donc pas être montée seule.

PROFILÉ EXTENSION 1,5 CM	PYRA14101	39214101	1381586	45,00	54,00
--------------------------	-----------	----------	---------	--------------	--------------

PROFILÉ ALUMINIUM LAQUE BLANC



Verre transparent traité anticalcaire
élément mobile : 5 mm
élément fixe : 4 mm

INSTALLATION RÉVERSIBLE

GARANTIE 5 ANS

HORS VERRE



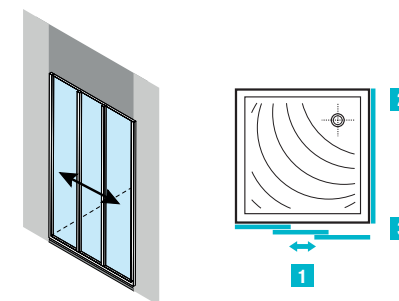
Norme EN 14428 : 2015
Verre de sécurité trempé conformément à la norme UNI EN 12150-1 : 2000

PORTES COULISSANTES **PYRA BLANC**

Porte coulissante 3 volets. Fermeture magnétique. Coulissement par roulettes à roulement à billes.



+ Ouverture droite et gauche pour une plus grande souplesse d'utilisation



1	PORTE COULISSANTE 3 VOLETS	HAUTEUR	LARGEUR D'ACCÈS	EXTENSIBILITÉ	RÉFÉRENCE	CODE-C	CODE-T	PRIX HT	PRIX TTC
	80 CM	190 CM	38 CM	75 / 80,5 CM	PYRA11099	39211099	1381578	388,20	465,84
	90 CM	190 CM	45 CM	85 / 90,5 CM	PYRA11107	39211107	1381579	401,50	481,80
	100 CM	190 CM	51,5 CM	95 / 100,5 CM	PYRA11115	39211115	1381580	430,50	516,60

2	PAROI FIXE	HAUTEUR	LARGEUR D'ACCÈS	EXTENSIBILITÉ	RÉFÉRENCE	CODE-C	CODE-T	PRIX HT	PRIX TTC
	70 CM	190 CM	-	67,9 / 70,5 CM	PYRA13004	39213004	2849604	202,50	243,00
	80 CM	190 CM	-	77,9 / 80,5 CM	PYRA13053	39213053	1381581	208,00	249,60
	90 CM	190 CM	-	87,9 / 90,5 CM	PYRA13061	39213061	1381582	225,75	270,90
	100 CM	190 CM	-	97,9 / 100,5 CM	PYRA13079	39213079	1381583	246,75	296,10

Profilé mural non fourni avec la paroi fixe. Utiliser celui de la porte. La paroi fixe ne peut donc pas être montée seule.

3	PROFILÉ DE JONCTION POUR PAROI FIXE (obligatoire pour montage en angle)	PYRA14127	39214127	1760329	54,00	64,80
---	---	-----------	----------	---------	--------------	-------

⚠ Profilé d'extension PYRA14101 non adaptable sur coulissante 3 volets.


PROFILÉ ALUMINIUM LAQUE BLANC		Verre transparent traité anticalcaire élément mobile : 3 mm élément fixe : 4 mm
GARANTIE 5 ANS HORS VERRE		Norme EN 14428 : 2015 Verre de sécurité trempé conformément à la norme UNI EN 12150-1 : 2000

PORTES COULISSANTES **PYRA BLANC**

Porte coulissante 2 volets : 1 coulissant + 1 fixe cadré. Fermeture magnétique. Coulisement par roulettes à roulement à billes.

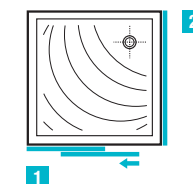
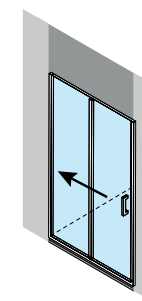


Roulette déclipable



Poignée métallique argent intérieur / extérieur

+ Volets déclipables pour un nettoyage facilité



1	PORTE COULISSANTE 2 VOLETS	HAUTEUR	LARGEUR D'ACCÈS	EXTENSIBILITÉ	RÉFÉRENCE	CODE-C	CODE-T	PRIX HT	PRIX TTC
	120 CM	190 CM	48,5 CM	117 / 120,5 CM	PYRA11222	39211222	1381576	440,00	528,00
	140 CM	190 CM	58,5 CM	137 / 140,5 CM	PYRA11230	39211230	1381577	477,75	573,30

2	PAROI FIXE	HAUTEUR	LARGEUR D'ACCÈS	EXTENSIBILITÉ	RÉFÉRENCE	CODE-C	CODE-T	PRIX HT	PRIX TTC
	70 CM	190 CM	-	67,9 / 70,5 CM	PYRA13004	39213004	2849604	202,50	243,00
	80 CM	190 CM	-	77,9 / 80,5 CM	PYRA13053	39213053	1381581	208,00	249,60
	90 CM	190 CM	-	87,9 / 90,5 CM	PYRA13061	39213061	1381582	225,75	270,90
	100 CM	190 CM	-	97,9 / 100,5 CM	PYRA13079	39213079	1381583	246,75	296,10

Profilé mural non fourni avec la paroi fixe. Utiliser celui de la porte. La paroi fixe ne peut donc pas être montée seule.

PROFILÉ EXTENSION 1,5 CM	PYRA14101	39214101	1381586	45,00	54,00
--------------------------	-----------	----------	---------	--------------	--------------

PROFILÉ ALUMINIUM LAQUE BLANC



Verre transparent traité anticalcaire
élément mobile : 5 mm
élément fixe : 4 mm

INSTALLATION RÉVERSIBLE

GARANTIE 5 ANS

HORS VERRE




Norme EN 14428 : 2015
Verre de sécurité trempé conformément à la norme UNI EN 12150-1 : 2000

PORTES BATTANTES **PYRA BLANC**

Porte à 2 battants. Fermeture magnétique.

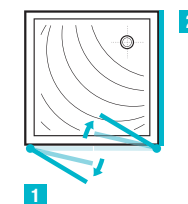
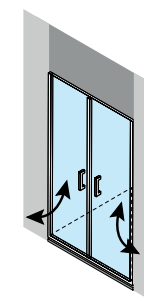


Pivot métal vissé



Poignée métallique argent intérieur / extérieur

+ Ouverture intérieure/extérieure avec encombrement minimum



1	PORTE BATTANTE	HAUTEUR	LARGEUR D'ACCÈS	EXTENSIBILITÉ	RÉFÉRENCE	CODE-C	CODE-T	PRIX HT	PRIX TTC
	80 CM	190 CM	57,5 CM	77,5 / 80,7 CM	PYRA12048	39212048	1381574	376,95	452,34
	90 CM	190 CM	67,5 CM	87,5 / 90,7 CM	PYRA12055	39212055	1381575	388,50	466,20

2	PAROI FIXE	HAUTEUR	LARGEUR D'ACCÈS	EXTENSIBILITÉ	RÉFÉRENCE	CODE-C	CODE-T	PRIX HT	PRIX TTC
	70 CM	190 CM	-	67,9 / 70,5 CM	PYRA13004	39213004	2849604	202,50	243,00
	80 CM	190 CM	-	77,9 / 80,5 CM	PYRA13053	39213053	1381581	208,00	249,60
	90 CM	190 CM	-	87,9 / 90,5 CM	PYRA13061	39213061	1381582	225,75	270,90
	100 CM	190 CM	-	97,9 / 100,5 CM	PYRA13079	39213079	1381583	246,75	296,10

Profilé mural non fourni avec la paroi fixe. Utiliser celui de la porte. La paroi fixe ne peut donc pas être montée seule.

PROFILÉ EXTENSION 1,5 CM	PYRA14101	39214101	1381586	45,00	54,00
--------------------------	-----------	----------	---------	--------------	-------



Verre transparent traité anticalcaire
élément mobile : 5 mm
élément fixe : 4 mm



Norme EN 14428 : 2015
Verre de sécurité trempé conformément à la norme UNI EN 12150-1 : 2000

HORS VERRE

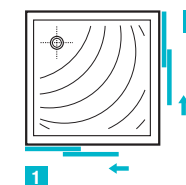
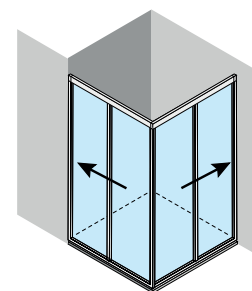
ACCÈS D'ANGLE COULISSANTS **PYRA BLANC**

Accès d'angle 4 volets : 2 coulissants + 2 fixes. Fermeture magnétique. Coulissement par roulettes à roulement à billes.



Roulette déclipable

+ Volets déclipables pour un nettoyage facilité



1	ACCÈS D'ANGLE	HAUTEUR	LARGEUR D'ACCÈS	EXTENSIBILITÉ	RÉFÉRENCE	CODE-C	CODE-T	PRIX HT	PRIX TTC
	80 CM	190 CM	43,5 CM	77,5 / 79 CM	PYRA14051	39214051	1381584	409,50	491,40
	90 CM	190 CM	51 CM	87,5 / 89 CM	PYRA14069	39214069	1381585	435,75	522,90
	PROFILÉ EXTENSION 1,5 CM				PYRA14101	39214101	1381586	45,00	54,00

PROFILÉ ALUMINIUM LAQUE BLANC	Verre transparent traité anticalcaire élément mobile : 5 mm élément fixe : 4 mm
GARANTIE 5 ANS HORS VERRE	CE Norme EN 14428 : 2015 Verre de sécurité trempé conformément à la norme UNI EN 12150-1 : 2000

PORTES PIVOTANTES **PYRA SILVER**

Porte décastrée avec pivot excentré. Fermeture magnétique.

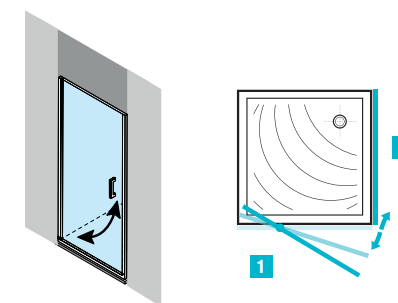


Pivot métal vissé



Poignée métallique argent intérieur / extérieur

+ Ouverture intérieure et extérieure



1	PORTE PIVOTANTE	HAUTEUR	LARGEUR D'ACCÈS	EXTENSIBILITÉ	RÉFÉRENCE	CODE-C	CODE-T	PRIX HT	PRIX TTC
	80 CM	190 CM	56 CM	77,5 / 80,7 CM	PYRA10083	39210083	1381587	309,75	371,70
	90 CM	190 CM	66 CM	87,5 / 90,7 CM	PYRA10091	39210091	1381588	336,00	403,20
	100 CM	190 CM	76 CM	97,5 / 100,7 CM	PYRA10109	39210109	1381589	399,00	478,80

2	PAROI FIXE	HAUTEUR	LARGEUR D'ACCÈS	EXTENSIBILITÉ	RÉFÉRENCE	CODE-C	CODE-T	PRIX HT	PRIX TTC
	80 CM	190 CM	-	77,9 / 80,5 CM	PYRA13087	39213087	1381593	225,75	270,90
	90 CM	190 CM	-	87,9 / 90,5 CM	PYRA13095	39213095	1381594	250,00	300,00
	100 CM	190 CM	-	97,9 / 100,5 CM	PYRA13103	39213103	1381595	278,25	333,90

Profilé mural non fourni avec la paroi fixe. Utiliser celui de la porte. La paroi fixe ne peut donc pas être montée seule.

PROFILÉ EXTENSION 1,5 CM	PYRA14119	39214119	1381598	50,00	60,00
--------------------------	-----------	----------	---------	--------------	--------------



Verre transparent traité anticalcaire
élément mobile : 5 mm
élément fixe : 4 mm



Norme EN 14428 : 2015
Verre de sécurité trempé conformément à la norme UNI EN 12150-1 : 2000

HORS VERRE

PORTES COULISSANTES **PYRA SILVER**

Porte coulissante 2 volets : 1 coulissant + 1 fixe cadré. Fermeture magnétique. Coulissement par roulettes à roulement à billes.

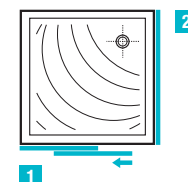
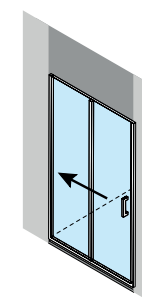


Roulette déclipable



Poignée métallique argent intérieur / extérieur

+ Volets déclipables pour un nettoyage facilité



1	PORTE COULISSANTE 2 VOLETS	HAUTEUR	LARGEUR D'ACCÈS	EXTENSIBILITÉ	RÉFÉRENCE	CODE-C	CODE-T	PRIX HT	PRIX TTC
	100 CM	190 CM	38,5 CM	97 / 100,5 CM	PYRA11263	39211263	1381590	415,00	498,00
	120 CM	190 CM	48,5 CM	117 / 120,5 CM	PYRA11248	39211248	1381591	465,00	558,00
	140 CM	190 CM	58,5 CM	137 / 140,5 CM	PYRA11255	39211255	1381592	519,75	623,70

2	PAROI FIXE	HAUTEUR	LARGEUR D'ACCÈS	EXTENSIBILITÉ	RÉFÉRENCE	CODE-C	CODE-T	PRIX HT	PRIX TTC
	80 CM	190 CM	-	77,9 / 80,5 CM	PYRA13087	39213087	1381593	225,75	270,90
	90 CM	190 CM	-	87,9 / 90,5 CM	PYRA13095	39213095	1381594	250,00	300,00
	100 CM	190 CM	-	97,9 / 100,5 CM	PYRA13103	39213103	1381595	278,25	333,90

Profilé mural non fourni avec la paroi fixe. Utiliser celui de la porte. La paroi fixe ne peut donc pas être montée seule.

PROFILÉ EXTENSION 1,5 CM	PYRA14119	39214119	1381598	50,00	60,00
--------------------------	-----------	----------	---------	--------------	-------



GARANTIE
5 ANS
HORS VERRE



Verre transparent traité anticalcaire
élément mobile : 5 mm
élément fixe : 4 mm



Norme EN 14428 : 2015
Verre de sécurité trempé conformément à la norme UNI EN 12150-1 : 2000



INSTALLATION RÉVERSIBLE

ACCÈS D'ANGLE PYRA SILVER

Accès d'angle 4 volets : 2 coulissants + 2 fixes. Fermeture magnétique. Coulisement par roulettes à roulement à billes.

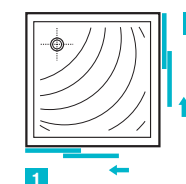
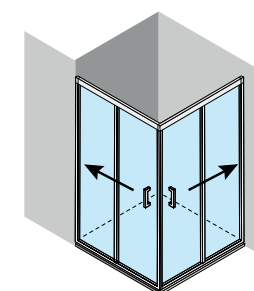


Roulette déclipable



Poignée métallique argent intérieur / extérieur

+ Volets déclipables pour un nettoyage facilité



1	ACCÈS D'ANGLE	HAUTEUR	LARGEUR D'ACCÈS	EXTENSIBILITÉ	RÉFÉRENCE	CODE-C	CODE-T	PRIX HT	PRIX TTC
	80 CM	190 CM	43 CM	77,5 / 79 CM	PYRA14002	39214002	1381596	450,00	540,00
	90 CM	190 CM	46 CM	87,5 / 89 CM	PYRA14010	39214010	1381597	480,00	576,00
	PROFILÉ EXTENSION 1,5 CM				PYRA14119	39214119	1381598	50,00	60,00



HORS VERRE

ACCÈS D'ANGLE 1/4 DE ROND **PYRA SILVER**

Accès d'angle 1/4 de rond 4 volets : 2 coulissants + 2 fixes. Fermeture magnétique. Coulisement par roulettes à roulement à billes.

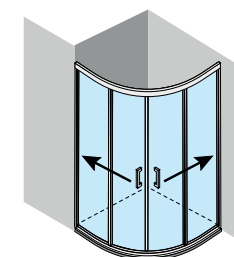


Roulette déclipable



Poignée métallique argent intérieur / extérieur

+ Volets déclipables pour un nettoyage facilité



1	ACCÈS D'ANGLE*	HAUTEUR	LARGEUR D'ACCÈS	EXTENSIBILITÉ	RÉFÉRENCE	CODE-C	CODE-T	PRIX HT	PRIX TTC
	90 CM	190 CM	56,5 CM	88 / 89,5 CM	PYRA14077	39214077	2849605	545,00	654,00
	PROFILÉ EXTENSION 1,5 CM				PYRA14119	39214119	1381598	50,00	60,00

* Pour receveur ayant un rayon de courbure à 55°.

PROFILÉ ALUMINIUM SILVER		Verre transparent traité anticalcaire élément mobile : 5 mm élément fixe : 4 mm
GARANTIE 5 ANS HORS VERRE		Norme EN 14428 : 2015 Verre de sécurité trempé conformément à la norme UNI EN 12150-1 : 2000

PORTES PIVOTANTES **IXIA II SILVER** POUR MONTAGE EN ANGLE AVEC PAROI FIXE VERRE SUR VERRE

NEW

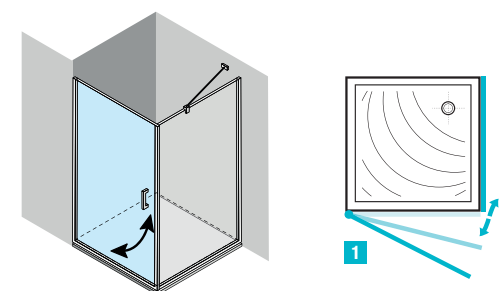
Nouvelle gamme IXIA II > Disponibilité mai 2022

Porte décastrée sans seuil. Profilé charnière avec mécanisme de relevage à l'ouverture.
Ouverture totale vers l'intérieur et l'extérieur. Poignée laiton chromé.



Poignée métallique argent
extérieure et bouton intérieur

+ Porte ouverture totale
intérieur et extérieur



1	PORTE PIVOTANTE	HAUTEUR	LARGEUR D'ACCÈS	EXTENSIBILITÉ	RÉFÉRENCE	CODE-C	CODE-T	PRIX HT	PRIX TTC
	80 CM	200 CM	67,5 CM	75,2 / 77,7 CM	IXIA20702	39220702	3721344	369,00	442,80
	90 CM	200 CM	77,5 CM	85,2 / 87,7 CM	IXIA20710	39220710	3721345	395,55	474,66

2	PAROI FIXE (avec barre de renfort fournie)	HAUTEUR	LARGEUR D'ACCÈS	EXTENSIBILITÉ	RÉFÉRENCE	CODE-C	CODE-T	PRIX HT	PRIX TTC
	80 CM	200 CM	-	76,1 / 78,6 CM	IXIA20736	39220736	3721346	299,00	358,80
	90 CM	200 CM	-	86,1 / 88,6 CM	IXIA20744	39220744	3721347	315,00	378,00

	PROFILÉ D'EXTENSION 2,5 CM POUR PORTE ET PAROI FIXE				IXIA20769	39220769	3721348	42,50	51,00
--	---	--	--	--	-----------	----------	---------	--------------	--------------

PROFILÉ ALUMINIUM SILVER	Verre transparent traité anticalcaire 6 mm	INSTALLATION RÉVERSIBLE
GARANTIE 5 ANS HORS VERRE	CE	Norme EN 14428 - 2015 Verre de sécurité trempé conformément à la norme UNI EN 12150-1 : 2000

PORTES PIVOTANTES **IXIA II SILVER** POUR MONTAGE EN ANGLE AVEC PORTE PIVOTANTE VERRE SUR VERRE

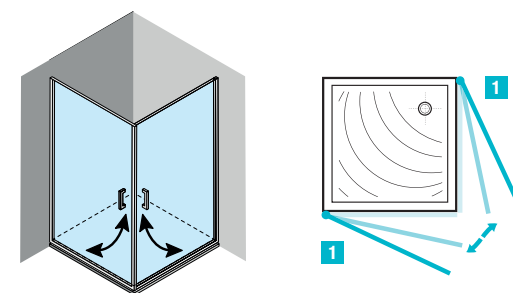
NEW

Nouvelle gamme IXIA II > Disponibilité mai 2022

Porte décadrée sans seuil. Profilé charnière avec mécanisme de relevage à l'ouverture.
Ouverture totale vers l'intérieur et l'extérieur. Poignée laiton chromé.



+ Ouverture totale très grand accès



1	PORTE PIVOTANTE	HAUTEUR	LARGEUR D'ACCÈS	EXTENSIBILITÉ	RÉFÉRENCE	CODE-C	CODE-T	PRIX HT	PRIX TTC
	80 CM	200 CM	67,5 CM	75,2 / 77,7 CM	IXIA20702	39220702	3721344	369,00	442,80
	90 CM	200 CM	77,5 CM	85,2 / 87,7 CM	IXIA20710	39220710	3721345	395,55	474,66
	PROFILÉ D'EXTENSION 2,5 CM POUR PORTE ET PAROI FIXE				IXIA20769	39220769	3721348	42,50	51,00



Un accès d'angle est composé de deux portes pivotantes intégrales.

PROFILÉ ALUMINIUM SILVER		Verre transparent traité anticalcaire 6 mm
GARANTIE 5 ANS		Norme EN 14428 : 2015 Verre de sécurité trempé conformément à la norme UNI EN 12150-1 : 2000
HORS VERRE		

PORTES PIVOTANTES **IXIA II SILVER** POUR MONTAGE EN NICHE AVEC ÉLÉMENT FIXE VERRE SUR VERRE

NEW

Nouvelle gamme IXIA II > Disponibilité mai 2022

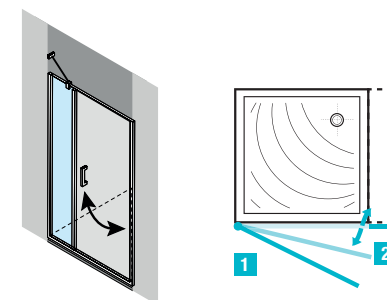
Porte décastrée sans seuil. Profilé charnière avec mécanisme de relevage à l'ouverture.
Ouverture totale vers l'intérieur et l'extérieur. Poignée laiton chromé.



Poignée métallique argent
extérieure et bouton intérieur



Élément fixe livré avec barre de fixation d'angle
À monter obligatoirement dans le sens opposé du pivot



1	PORTE PIVOTANTE	HAUTEUR	LARGEUR D'ACCÈS	EXTENSIBILITÉ	RÉFÉRENCE	CODE-C	CODE-T	PRIX HT	PRIX TTC
	80 CM	200 CM	67,5 CM	75,2 / 77,7 CM	IXIA20702	39220702	3721344	369,00	442,80
	90 CM	200 CM	77,5 CM	85,2 / 87,7 CM	IXIA20710	39220710	3721345	395,55	474,66

2	PAROI FIXE POUR MONTAGE EN PROLONGEMENT D'UNE PORTE (avec barre de renfort fournie)	HAUTEUR	LARGEUR D'ACCÈS	EXTENSIBILITÉ	RÉFÉRENCE	CODE-C	CODE-T	PRIX HT	PRIX TTC
	23 CM	200 CM	-	20,9 / 23,4 CM	IXIA20538	39220538	3721331	229,95	275,94
	33 CM	200 CM	-	30,9 / 33,4 CM	IXIA20546	39220546	3721332	242,50	291,00
	53 CM	200 CM	-	50,9 / 53,4 CM	IXIA20553	39220553	3721333	382,05	458,46

	PROFILÉ D'EXTENSION 2,5 CM POUR PORTE ET PAROI FIXE				IXIA20769	39220769	3721348	42,50	51,00
--	---	--	--	--	-----------	----------	---------	--------------	-------

PROFILÉ ALUMINIUM SILVER	Verre transparent traité anticalcaire 6 mm	INSTALLATION RÉVERSIBLE
GARANTIE 5 ANS	Norme EN 14428 : 2015 Verre de sécurité trempé conformément à la norme UNI EN 12150-1 : 2000	
HORS VERRE		

PORTES PIVOTANTES **IXIA II SILVER** POUR MONTAGE EN NICHE OU AVEC PAROI FIXE CADRÉE

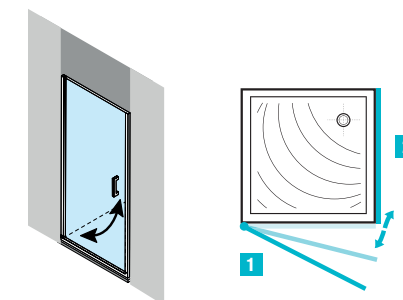
NEW

Nouvelle gamme IXIA II > Disponibilité mai 2022

Porte décastrée sans seuil. Profilé charnière avec mécanisme de relevage à l'ouverture.
Ouverture totale vers l'intérieur et l'extérieur.



+ Porte ouverture totale
intérieur et extérieur



1	PORTE PIVOTANTE	HAUTEUR	LARGEUR D'ACCÈS	EXTENSIBILITÉ	RÉFÉRENCE	CODE-C	CODE-T	PRIX HT	PRIX TTC
	80 CM	200 CM	64 CM	76 / 81 CM	IXIA20504	39220504	3721329	425,00	510,00
	90 CM	200 CM	74 CM	86 / 91 CM	IXIA20512	39220512	3721330	448,00	537,60

2	PAROI FIXE (avec barre de renfort fournie)	HAUTEUR	LARGEUR D'ACCÈS	EXTENSIBILITÉ	RÉFÉRENCE	CODE-C	CODE-T	PRIX HT	PRIX TTC
	80 CM	200 CM	-	75,2 / 80,2 CM	IXIA20678	39220678	3721342	339,30	407,16
	90 CM	200 CM	-	85,2 / 90,2 CM	IXIA20686	39220686	3721343	355,95	427,14

	PROFILÉ D'EXTENSION 2,5 CM POUR PORTE				IXIA20769	39220769	3721348	42,50	51,00
--	---------------------------------------	--	--	--	-----------	----------	---------	--------------	--------------

PROFILÉ ALUMINIUM SILVER
 Verre transparent traité anticalcaire 6 mm
 INSTALLATION REVERSIBLE
 GARANTIE 5 ANS
 CE
 Norme EN 14428 : 2015
 Verre de sécurité trempé conformément à la norme UNI EN 12150-1 : 2000
HORS VERRE

PORTES BATTANTES **IXIA II SILVER** POUR MONTAGE EN NICHE OU AVEC PAROI FIXE CADRÉE

NEW

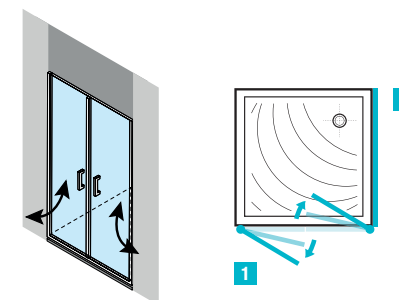
Nouvelle gamme IXIA II > Disponibilité mai 2022

Porte à 2 battants décastrée sans seuil. Profilé charnière avec mécanisme de relevage à l'ouverture.
Ouverture totale vers l'intérieur et l'extérieur. Poignée laiton chromé.



Poignée métallique argent
extérieure et bouton intérieur

+ Portes ouverture totale
intérieur et extérieur



1	PORTE BATTANTE POUR MONTAGE EN NICHE OU AVEC PAROI FIXE CADRÉE	HAUTEUR	LARGEUR D'ACCÈS	EXTENSIBILITÉ	RÉFÉRENCE	CODE-C	CODE-T	PRIX HT	PRIX TTC
	80 CM	200 CM	61 CM	76 / 81 CM	IXIA20579	39220579	3721334	497,70	597,24
	90 CM	200 CM	71 CM	86 / 91 CM	IXIA20587	39220587	3721335	521,50	625,80

2	PAROI FIXE (avec barre de renfort fournie)	HAUTEUR	LARGEUR D'ACCÈS	EXTENSIBILITÉ	RÉFÉRENCE	CODE-C	CODE-T	PRIX HT	PRIX TTC
	80 CM	200 CM	-	75,2 / 80,2 CM	IXIA20678	39220678	3721342	339,30	407,16
	90 CM	200 CM	-	85,2 / 90,2 CM	IXIA20686	39220686	3721343	355,95	427,14

	PROFILÉ D'EXTENSION 2,5 CM POUR PORTE ET PAROI FIXE				IXIA20769	39220769	3721348	42,50	51,00
--	---	--	--	--	-----------	----------	---------	--------------	-------

PROFILÉ ALUMINIUM SILVER		Verre transparent traité anticalcaire 6 mm
GARANTIE 5 ANS HORS VERRE		Norme EN 14428 - 2015 Verre de sécurité trempé conformément à la norme UNI EN 12150-1 : 2000

PORTES COULISSANTES **IXIA II SILVER** POUR MONTAGE EN NICHE OU AVEC PAROI FIXE CADRÉE

NEW

Nouvelle gamme IXIA II > Disponibilité mai 2022

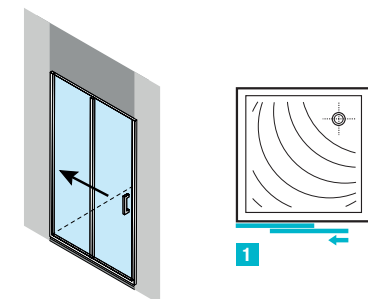
Porte coulissante 2 volets : 1 coulissant + 1 fixe cadré. Fermeture magnétique. Coulisement par roulettes à roulement à billes en partie haute et guide métal en partie basse.



Photo : version gauche
> la partie fixe est à gauche
> la partie mobile est à droite



+ «Déclipsage en un clic»
Appuyer pour déclipser.
Nettoyage facile.



1	PORTES COULISSANTES (version droite - élément fixe à droite)	HAUTEUR	LARGEUR D'ACCÈS	EXTENSIBILITÉ	RÉFÉRENCE	CODE-C	CODE-T	PRIX HT	PRIX TTC
	120 CM	200 CM	48,5 CM	116 / 121 CM	IXIA20603	39220603	3721336	630,00	756,00
	140 CM	200 CM	58,5 CM	136 / 141 CM	IXIA20611	39220611	3721337	680,40	816,48
	160 CM	200 CM	68,5 CM	156 / 161 CM	IXIA20629	39220629	3721338	762,30	914,76

1	PORTES COULISSANTES (version gauche - élément fixe à gauche)	HAUTEUR	LARGEUR D'ACCÈS	EXTENSIBILITÉ	RÉFÉRENCE	CODE-C	CODE-T	PRIX HT	PRIX TTC
	120 CM	200 CM	48,5 CM	116 / 121 CM	IXIA20637	39220637	3721339	630,00	756,00
	140 CM	200 CM	58,5 CM	136 / 141 CM	IXIA20645	39220645	3721340	680,40	816,48
	160 CM	200 CM	68,5 CM	156 / 161 CM	IXIA20652	39220652	3721341	762,30	914,76

2	PAROI FIXE (avec barre de renfort fournie)	HAUTEUR	LARGEUR D'ACCÈS	EXTENSIBILITÉ	RÉFÉRENCE	CODE-C	CODE-T	PRIX HT	PRIX TTC
	80 CM	200 CM	-	75,2 / 80,2 CM	IXIA20678	39220678	3721342	339,30	407,16
	90 CM	200 CM	-	85,2 / 90,2 CM	IXIA20686	39220686	3721343	355,95	427,14

	PROFILÉ D'EXTENSION 2,5 CM POUR PORTE ET PAROI FIXE				IXIA20769	39220769	3721348	42,50	51,00
--	---	--	--	--	-----------	----------	---------	--------------	--------------

PROFILÉ ALUMINIUM SILVER

Verre transparent traité anticalcaire 6 mm

GARANTIE 5 ANS HORS VERRE

CE

Norme EN 14428 : 2015 Verre de sécurité trempé conformément à la norme UNI EN 12150-1 : 2000

PAROIS À L'ITALIENNE **PYRA SILVER**

Hauteur paroi 200 cm. Hauteur totale avec bras 204 cm. Avec barre de renfort 1,20 m recoupable.

+ Hauteur 2 mètres



Paroi à l'italienne avec volet mobile

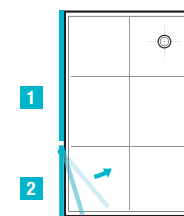
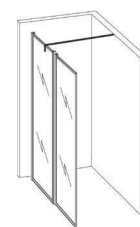


Barre de fixation d'angle



Barre de fixation plafond

1	PAROI À L'ITALIENNE	HAUTEUR	EXTENSIBILITÉ	RÉFÉRENCE	CODE-C	CODE-T	PRIX HT	PRIX TTC
	80 CM	200 CM	78 / 80 CM	PYRA15041	39215041	3082545	177,50	213,00
	90 CM	200 CM	88 / 90 CM	PYRA15058	39215058	2849606	194,25	233,10
	100 CM	200 CM	98 / 100 CM	PYRA15066	39215066	2849607	204,75	245,70
	120 CM	200 CM	118 / 120 CM	PYRA15074	39215074	2849608	226,50	271,80
	140 CM	200 CM	138 / 140 CM	PYRA15082	39215082	3082546	262,50	315,00
2	VOLET MOBILE 37 CM - RÉVERSIBLE	200 CM	-	PYRA15504	39215504	3082547	138,50	166,20



PIVOT À 180° INTÉRIEUR

ACCESSOIRES	RÉFÉRENCE	CODE-C	CODE-T	PRIX HT	PRIX TTC
BARRE DE FIXATION PLAFOND LONGUEUR 100 CM	IXIA29018	39229018	1387086	82,05	98,46
BARRE DE FIXATION D'ANGLE LONGUEUR 45 CM	IXIA29026	39229026	1387087	77,00	92,40
BARRE DE RENFORT MUR 150 CM	IXIA29042	39229042	1387088	99,50	119,40
PROFILÉ ALUMINIUM BAS À POSER 150 CM LARGEUR 9 MM	IXIA29059	39229059	1387090	37,95	45,54



Verre transparent traité anticalcaire 6 mm



Norme EN 14428 : 2015 Verre de sécurité trempé conformément à la norme UNI EN 12150-1 : 2000

HORS VERRE

PAROIS À L'ITALIENNE **IXIA NOIR**

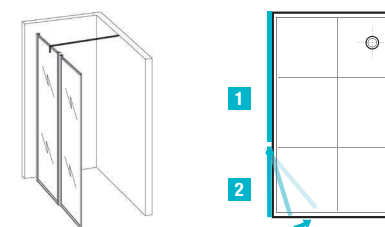
Hauteur paroi 200 cm. Hauteur totale avec bras 205 cm.
Avec barre de renfort 100 cm recoupable.



Photo : version avec volet mobile et barre de fixation pour montage en angle (vendus séparément)



Photo : version produit standard avec barre de renfort



1
2
PIVOT À 90° INTÉRIEUR
ET 80° EXTÉRIEUR

1	PAROI À L'ITALIENNE	HAUTEUR	EXTENSIBILITÉ	RÉFÉRENCE	CODE-C	CODE-T	PRIX HT	PRIX TTC
	90 CM	200 CM	87 / 88,5 CM	IXIA24126	39224126	3373080	299,50	359,40
	100 CM	200 CM	97 / 98,5 CM	IXIA24134	39224134	3373081	330,00	396,00
	120 CM	200 CM	117 / 118,5 CM	IXIA24142	39224142	3373082	345,00	414,00
2	VOLET MOBILE 37 CM - RÉVERSIBLE	200 CM	-	IXIA24118	39224118	3373083	215,00	258,00

ACCESSOIRES	RÉFÉRENCE	CODE-C	CODE-T	PRIX HT	PRIX TTC
BARRE DE FIXATION POUR MONTAGE EN NICHE 180 CM	IXIA29117	39229117	3373085	142,50	171,00
BARRE DE FIXATION POUR MONTAGE EN ANGLE 300 CM	IXIA29091	39229091	3373084	199,50	239,40

PROFILÉ
ÉPOXY
NOIR MAT

Verre transparent
traité anticalcaire
6 mm

INSTALLATION
RÉVERSIBLE
↔

GARANTIE
2 ANS

Norme EN 14428 : 2015
Verre de sécurité trempé
conformément à la norme
UNI EN 12150-1 : 2000

HORS VERRE

PAROIS À L'ITALIENNE IXIA II SILVER

Hauteur paroi 200 cm. Hauteur totale avec bras 205 cm.

Joint souple d'étanchéité bas. Avec barre de renfort 120 cm recoupable.



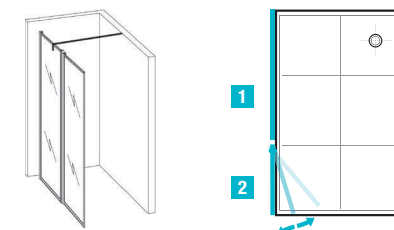
+ Volet mobile optionnel.
Paroi verre 8 mm pour une meilleure stabilité.



Photo : version avec barre de fixation plafond longueur 297 cm (dans cette version, plus de possibilité d'ajout du volet mobile)

1	PAROI À L'ITALIENNE	HAUTEUR	EXTENSIBILITÉ	RÉFÉRENCE	CODE-C	CODE-T	PRIX HT	PRIX TTC
	90 CM	200 CM	87 / 90 CM	IXIA24001	39224001	3080562	319,00	382,80
	100 CM	200 CM	97 / 100 CM	IXIA24019	39224019	3080563	330,00	396,00
	120 CM	200 CM	117 / 120 CM	IXIA24027	39224027	3080564	350,00	420,00
	140 CM	200 CM	137 / 140 CM	IXIA24035	39224035	3080565	418,50	502,20
2	VOLET MOBILE 37 CM - RÉVERSIBLE	200 CM	-	IXIA24043	39224043	3080566	175,50	210,60

ACCESSOIRES	RÉFÉRENCE	CODE-C	CODE-T	PRIX HT	PRIX TTC
BARRE DE FIXATION PLAFOND LONGUEUR 100 CM	IXIA29018	39229018	1387086	82,05	98,46
BARRE DE FIXATION PLAFOND LONGUEUR 297 CM	IXIA29067	39229067	2850969	175,00	210,00
BARRE DE FIXATION D'ANGLE LONGUEUR 45 CM	IXIA29026	39229026	1387087	77,00	92,40
BARRE DE RENFORT MUR 150 CM	IXIA29042	39229042	1387088	99,50	119,40
PROFILÉ ALUMINIUM BAS À POSER 150 CM LARGEUR 9 MM*	IXIA29059	39229059	1387090	37,95	45,54
BARRE DE FIXATION POUR MONTAGE EN NICHE 180 CM	IXIA29109	39229109	3373079	133,75	160,50
BARRE DE FIXATION POUR MONTAGE EN ANGLE 300 CM	IXIA29083	39229083	3373078	187,50	225,00



PIVOT À 90° INTÉRIEUR ET 80° EXTÉRIEUR

PROFILÉ ALUMINIUM SILVER

Verre transparent traité anticalcaire 8 mm, hors volet mobile 6 mm

GARANTIE 5 ANS

CE

INSTALLATION RÉVERSIBLE

Norme EN 14428 : 2015 Verre de sécurité trempé conformément à la norme UNI EN 12150-1 : 2000

HORS VERRE

* Vient en remplacement du joint souple fourni avec la paroi à l'italienne.

PAROIS À L'ITALIENNE SÉRIGRAPHIÉES **IXIA II SILVER**

Hauteur paroi 200 cm. Hauteur totale avec bras 205 cm.

Joint souple d'étanchéité bas. Avec barre de renfort 120 cm recoupable.



Photo : version avec volet mobile montage à droite



Barre de fixation plafond



Barre de fixation d'angle



Barre de renfort mur

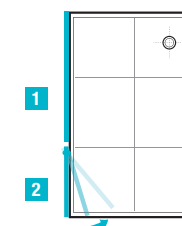
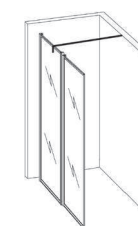


Profilé aluminium bas

1	PAROI À L'ITALIENNE SÉRIGRAPHIÉE	HAUTEUR	EXTENSIBILITÉ	RÉFÉRENCE	CODE-C	CODE-T	PRIX HT	PRIX TTC
	90 CM	200 CM	87 / 90 CM	IXIA24050	39224050	3080567	355,30	426,36
	100 CM	200 CM	97 / 100 CM	IXIA24068	39224068	3080568	375,00	450,00
	120 CM	200 CM	117 / 120 CM	IXIA24076	39224076	3080569	397,00	476,40
	140 CM	200 CM	137 / 140 CM	IXIA24084	39224084	3080570	449,00	538,80
2	VOLET MOBILE 37 CM - MONTAGE À DROITE	200 CM	-	IXIA24092	39224092	3080571	199,00	238,80
	VOLET MOBILE 37 CM - MONTAGE À GAUCHE	200 CM	-	IXIA24100	39224100	3080572	199,00	238,80

ACCESSOIRES	RÉFÉRENCE	CODE-C	CODE-T	PRIX HT	PRIX TTC
BARRE DE FIXATION PLAFOND LONGUEUR 100 CM	IXIA29018	39229018	1387086	82,05	98,46
BARRE DE FIXATION PLAFOND LONGUEUR 297 CM	IXIA29067	39229067	2850969	175,00	210,00
BARRE DE FIXATION D'ANGLE LONGUEUR 45 CM	IXIA29026	39229026	1387087	77,00	92,40
BARRE DE RENFORT MUR 150 CM	IXIA29042	39229042	1387088	99,50	119,40
PROFILÉ ALUMINIUM BAS À POSER 150 CM LARGEUR 9 MM*	IXIA29059	39229059	1387090	37,95	45,54
BARRE DE FIXATION POUR MONTAGE EN NICHE 180 CM	IXIA29109	39229109	3373079	133,75	160,50
BARRE DE FIXATION POUR MONTAGE EN ANGLE 300 CM	IXIA29083	39229083	3373078	187,50	225,00

* Vient en remplacement du joint souple fourni avec la paroi à l'italienne.



PIVOT À 90° INTÉRIEUR ET 80° EXTÉRIEUR



HORS VERRE



Verre transparent et sérigraphié traité anticalcaire 8 mm, hors volet mobile 6 mm



Norme EN 14428 : 2015 Verre de sécurité trempé conformément à la norme UNI EN 12150-1 : 2000



BARRES D'APPUI ET DE RELÈVEMENT ACC

NEW

Gamme barres Inox 304 épaisseur 1,5 mm. Tube diamètre 32 mm.
Charge maximale 150 kg. Fixations invisibles.



4 FINITIONS



INOX BROSSÉ SATINÉ



INOX POLI BRILLANT



INOX ÉPOXY NOIR MAT



INOX ÉPOXY BLANC



Finition époxy blanc traité antibactérien

DIFFÉRENTS TYPES D'USAGE

TRANSFERT	RELEVAGE	APPUI / MAINTIEN	ÉQUILIBRE
Passer du fauteuil roulant à un autre siège	Se relever d'une position assise	Prendre appui sur une barre afin de maintenir sa position	Se stabiliser en étant assis ou debout



3 POSSIBILITÉS

LES BARRES D'APPUI DROITES	LES BARRES D'APPUI COUDÉES À 135 °	LES BARRES RELEVABLES
<ul style="list-style-type: none"> - Barres installées horizontalement ou verticalement - Stabilité augmentée grâce à l'appui - Évitent les risques de chute ou de glissade 	<ul style="list-style-type: none"> - Permettent de se relever plus aisément grâce à la partie inclinée - Barres d'appui et de repos pour l'avant-bras - Utilisées plus particulièrement dans les toilettes 	<ul style="list-style-type: none"> - Barres équipées d'une béquille réglable en hauteur

Pensez-y !

PRODUIT 2 EN 1

ENSEMBLE DE DOUCHE ET BARRE DE MAINTIEN
Réf. KALI42054
Code-C 39142054 / Code-T 2865457
[voir p.140](#)



BARRES D'APPUI ET DE RELÈVEMENT **ACC** **NEW**

Gamme barres Inox 304 épaisseur 1,5 mm. Tube diamètre 32 mm.
Charge maximale 150 kg. Fixations invisibles.



+ Rosace de finition à visser
choix de la finition



**BARRE D'APPUI DROITE
30 OU 40 CM - Ø 32 MM**
Inox 304 épaisseur 1,5 mm.
Charge maximale 150 kg.



**BARRE D'APPUI COUDÉE À 135°
40 X 40 CM - Ø 32 MM**
Inox 304 épaisseur 1,5 mm.
2 points de fixations.
Charge maximale 150 kg.



**BARRE D'APPUI RELEVABLE
L 65 X H 76/78 CM - Ø 32 MM**
Inox 304 épaisseur 1,5 mm.
Dimension de la barre repliée: 26 cm.
6 points de fixations.
Charge maximale 150 kg.

+ Finition époxy blanc
traité antibactérien

BARRE D'APPUI DROITE 30 OU 40 CM - Ø 32 MM

DESSCRIPTIF	PRIX HT	PRIX TTC	INOX BROSSÉ SATINÉ			INOX POLI BRILLANT			INOX ÉPOXY NOIR MAT			INOX ÉPOXY BLANC		
			RÉFÉRENCE	CODE-C	CODE-T	RÉFÉRENCE	CODE-C	CODE-T	RÉFÉRENCE	CODE-C	CODE-T	RÉFÉRENCE	CODE-C	CODE-T
BARRE DROITE 30 CM	26,50	31,80	ACC70000	39470000	3517633	ACC70018	39470018	3517634	ACC70034	39470034	3517636	ACC70026	39470026	3517635
BARRE DROITE 40 CM	31,25	37,50	ACC70042	39470042	3517637	ACC70059	39470059	3517638	ACC70075	39470075	3517640	ACC70067	39470067	3517639

BARRE D'APPUI COUDÉE À 135° 40 X 40 CM - Ø 32 MM


DESSCRIPTIF	PRIX HT	PRIX TTC	INOX BROSSÉ SATINÉ			INOX POLI BRILLANT			INOX ÉPOXY NOIR MAT			INOX ÉPOXY BLANC		
			RÉFÉRENCE	CODE-C	CODE-T	RÉFÉRENCE	CODE-C	CODE-T	RÉFÉRENCE	CODE-C	CODE-T	RÉFÉRENCE	CODE-C	CODE-T
BARRE COUDÉE À 135°	49,00	58,80	ACC70109	39470109	3517641	ACC70117	39470117	3517642	ACC70133	39470133	3517644	ACC70125	39470125	3517643

BARRE D'APPUI RELEVABLE L 65 X H 76/78 CM - Ø 32 MM

DESSCRIPTIF	PRIX HT	PRIX TTC	INOX BROSSÉ SATINÉ			INOX POLI BRILLANT			INOX ÉPOXY NOIR MAT			INOX ÉPOXY BLANC		
			RÉFÉRENCE	CODE-C	CODE-T	RÉFÉRENCE	CODE-C	CODE-T	RÉFÉRENCE	CODE-C	CODE-T	RÉFÉRENCE	CODE-C	CODE-T
BARRE RELEVABLE 65 CM	135,00	162,00	ACC70166	39470166	3517645	ACC70174	39470174	3517646	ACC70190	39470190	3517648	ACC70182	39470182	3517647



chapitre 3



LE BAIN

Conçues par des designers français, nos baignoires sont fabriquées avec les dernières technologies dans un matériau haut de gamme : le Toplax.*

* Sauf baignoires îlot fabriquées en acrylique.

INFO

INSTRUCTIONS DE POSE DES BAINOIRES EN ACRYLIQUE

• Ces instructions s'appliquent aux baignoires non autoportantes (Type 2 Norme EN 198) fournies sans structure de support périphérique de sorte qu'elles nécessitent une installation sur support à réaliser par l'installateur.

• Ces instructions ne s'appliquent pas :

- aux baignoires fournies avec un support complet d'installation pouvant être installées sans support périphérique additionnel (Type 1 Norme EN 198).

- aux baignoires équipées d'un système à brassage d'eau.

Dans tous les cas d'installation, il est nécessaire de supporter la baignoire sous son fond et sous sa périphérie.

• Le niveau des bords supérieurs de la baignoire doit être ajusté.

• En aucun cas, la baignoire ne doit subir de modification (sciage, découpe de renfort...) autre que le perçage pour le montage de la robinetterie ou des poignées (foret et scie cloche, perçage réalisé côté belle face).

• Protéger la baignoire pendant toute la durée des travaux contre toute agression (brûlure, choc, rayure, peinture, décapant...).

Supportage du fond

• Le supportage du fond doit être assuré par le piétement fourni.

Supportage périphérique

• Le supportage périphérique doit être réalisé sur tous les côtés de la baignoire ; il peut être assuré par :

- bords côté cloisons : profilé imputrescible fixé au mur ou maçonnerie hydrofuge (carreau de plâtre hydro, béton cellulaire...). Il est nécessaire d'intercaler un joint d'appui silicone entre le support et la baignoire.

- bords libres : maçonnerie hydrofuge (carreau de plâtre hydro, béton cellulaire...).

• Pour l'accès à la robinetterie et au vidage, il est nécessaire de réaliser une ou des trappes de visite adaptées à toute intervention. Il est nécessaire, après mise en place de la baignoire sur son supportage périphérique, que tous les pieds soient en contact avec le sol.

Mouvements relatifs

• Les bords de la baignoire ne doivent pas être en contact direct avec les cloisons.

• Un joint d'étanchéité souple à l'alcool traité fongicide (cordon de silicone ou bourrelet de compression...) doit être mis en place sur toutes les faces de la baignoire côté cloison.

• Il ne doit pas y avoir de blocage vertical ni latéral : tout scellement de la baignoire contre ou dans la (ou les) cloison(s) d'appui est à proscrire.

Carrelage

• Le revêtement mural et le revêtement de sol (encastrement paillasse) doivent être réalisés de manière à laisser un espace libre d'au moins 5 mm entre le bord de la baignoire et le revêtement (carrelage, marbre...).

• La liaison entre les revêtements et la baignoire doit être assurée par un joint souple de finition (silicone à l'alcool traité fongicide ou similaire), réalisé sans interruption, ceci après avoir préalablement rempli la baignoire d'eau.

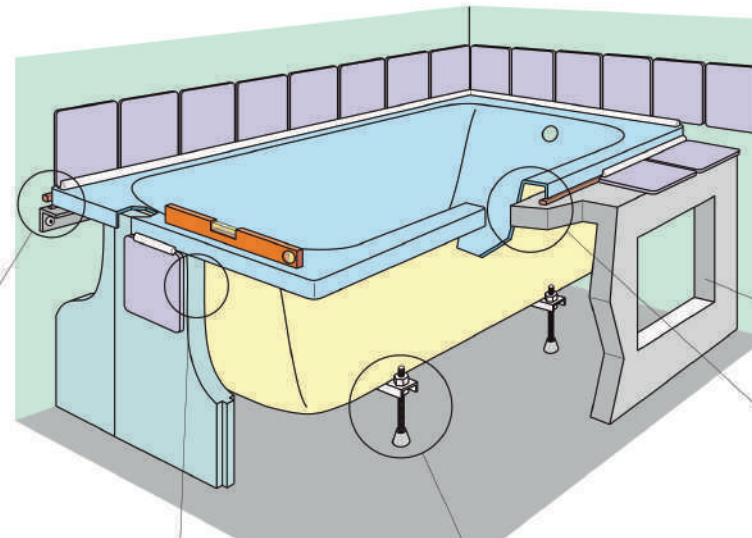
• L'utilisation de ciment blanc pour assurer la liaison entre les revêtements et la baignoire est à proscrire.

Tablier d'habillage en matériaux de synthèse

• Pour ce type d'habillage, se référer aux instructions fournies avec le tablier.

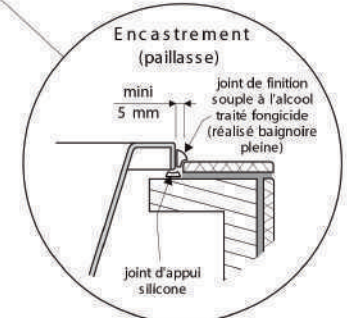
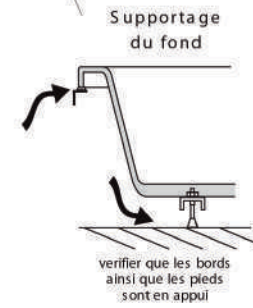
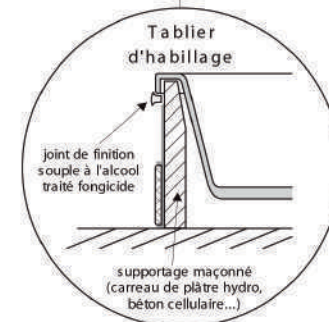
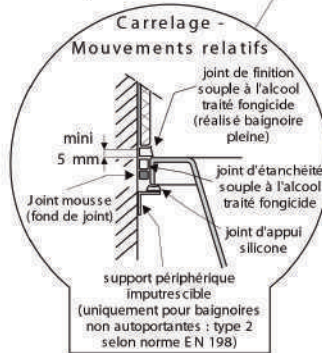


La baignoire ne doit subir aucune modification (sciage, meulage de renfort...) autre que le perçage pour robinetterie ou poignées.



Pendant toute la durée des travaux, protéger la baignoire contre toute agression : brûlures, chocs, rayures, décapants...

Réaliser une ou des trappes de visite adaptées à toute intervention.



* Ces instructions ne s'appliquent pas :
- aux baignoires fournies avec une structure de support périphérique,
- aux baignoires équipées d'un système à brassage d'eau.

BAIGNOIRES BAIG

BAIGNOIRE

Acrylique matériau Toplax. Blanche.

160 x 70 cm

Réf. BAIG10009 - Code-C 39710009 / Code-T 1413454

158,00 € HT - 189,60 € TTC

170 x 70 cm

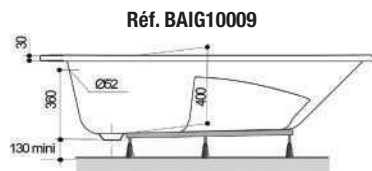
Réf. BAIG10017 - Code-C 39710017 / Code-T 1413455

158,00 € HT - 189,60 € TTC

170 x 75 cm

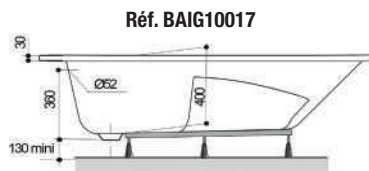
Réf. BAIG10025 - Code-C 39710025 / Code-T 1413456

161,00 € HT - 193,20 € TTC




Réf. BAIG10009

Hauteur sous plage sans tablier : 52-53 cm



Réf. BAIG10017

Hauteur sous plage sans tablier : 52-53 cm



Réf. BAIG10025

Hauteur sous plage sans tablier : 52-53 cm

BAIGNOIRES BAIG II

BAIGNOIRE

Acrylique matériau Toplax. Blanche.

170 x 70 cm

Réf. BAIG10041 - Code-C 39710041 / Code-T 3071130

170,85 € HT - 205,02 € TTC

170 x 75 cm

Réf. BAIG10074 - Code-C 39710074 / Code-T 3690557

209,00 € HT - 250,80 € TTC

180 x 80 cm - Simple dos

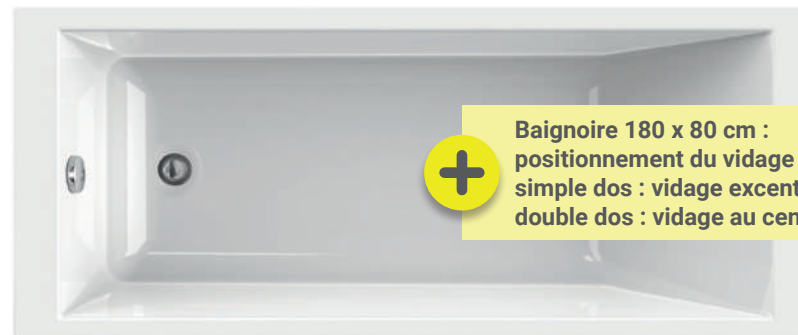
Réf. BAIG10058 - Code-C 39710058 / Code-T 3071131

255,00 € HT - 306,00 € TTC

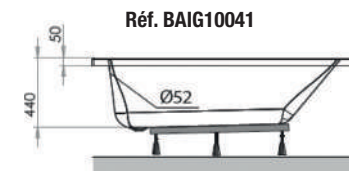
180 x 80 cm - Double dos

Réf. BAIG10066 - Code-C 39710066 / Code-T 3071132

275,00 € HT - 330,00 € TTC



+ Baignoire 180 x 80 cm :
positionnement du vidage
simple dos : vidage excentré
double dos : vidage au centre



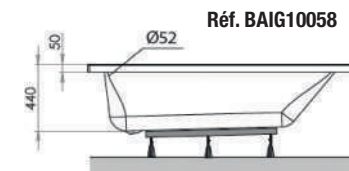
Réf. BAIG10041

Hauteur sous plage sans tablier : 54-57 cm



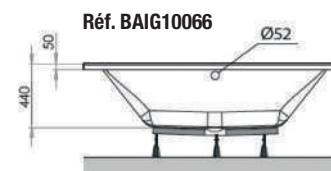
Réf. BAIG10074

Hauteur sous plage sans tablier : 54-55,5 cm



Réf. BAIG10058

Hauteur sous plage sans tablier : 54,5-56,5 cm



Réf. BAIG10066

Hauteur sous plage sans tablier : 55,5-58 cm

INFO

TOPLAX®

Matériau d'épaisseur jusqu'à 8 mm avec thermoformage. Fabriqué à partir d'une plaque acrylique coulé grade sanitaire NF (3,2 mm) avec renfort ABS (4,8 mm). Issu de plus de 60% de matériaux recyclés, sans fibre de verre.

Excellente résistance aux chocs, facile d'entretien, naturellement antidérapant et réparable.

PIEDS RÉGLABLES : Toutes les baignoires sont livrées avec un jeu de pieds réglables facilitant la mise en place du produit.

NEW



BAIGNOIRE ÎLOT **BAIG**

AQUANCE
signature > Délai 10 jours



BAIGNOIRE ÎLOT 170 x 80 cm

Acrylique renforcé brillant. Blanche. Hauteur 60 cm.

Coque double avec rebord renforcé. Fente trop plein avec insert chromé.

Livrée avec vidage complet et bonde clic-clac chromée. Pieds réglables.

Réf. BAIG20008 - Code-C 39720008 / Code-T 3080553

1529,00 € HT - 1834,80 € TTC

+ Plage pour robinetterie sur gorge non percée longueur 50 x largeur 8,5 cm



BAIGNOIRE ÎLOT **BAIG**

AQUANCE
signature > Délai 10 jours



BAIGNOIRE ÎLOT 170 x 80 cm

Acrylique renforcé brillant. Blanche. Hauteur 60 cm.
Châssis autoportant. Fente trop plein avec insert chromé.
Livrée avec vidage complet et bonde clic-clac chromée. Pieds réglables.
Réf. BAIG20016 - Code-C 39720016 / Code-T 3369356

1595,00 € HT - 1914,00 € TTC



+ Plage pour robinetterie
sur gorge non percée
longueur 90 x largeur 7 cm

BAIGNOIRE ÎLOT ANGLE BAIG

AQUANCE
signature > Délai 10 jours



BAIGNOIRE ÎLOT ANGLE 170 x 78 cm

Acrylique renforcé brillant. Blanche. Hauteur 60 cm. Sans plage de robinetterie. Châssis autoportant. Fente trop plein avec insert chromé. Livrée avec vidage complet et bonde clic-clac chromée. Pieds réglables.



VERSION DROITE

Réf. BAIG20024 - Code-C 39720024 / Code-T 3369357

1420,00 € HT - 1704,00 € TTC

VERSION GAUCHE

Réf. BAIG20032 - Code-C 39720032 / Code-T 3369358

1420,00 € HT - 1704,00 € TTC

Modèle présenté version droite.

ÉCRANS DE BAIGNOIRE YUCA

Avec ouverture 90° intérieur et 90° extérieur.



1 VOLET PIVOTANT
H 140 x L 80 cm.
Profilé blanc. Verre 5 mm transparent.
Réf. YUCA60013
Code-C 39260013 / Code-T 1370436
132,50 € HT - 159,00 € TTC

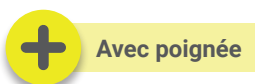


1 VOLET PIVOTANT
H 140 x L 80 cm.
Profilé silver. Verre 5 mm transparent.
Réf. YUCA60021
Code-C 39260021 / Code-T 1370437
155,30 € HT - 186,36 € TTC



ÉCRAN DE BAIGNOIRE PYRA

Avec ouverture 90° intérieur et 90° extérieur.



1 VOLET PIVOTANT AVEC POIGNÉE
H 140 x L 80 cm.
Profilé noir mat. Verre 5 mm transparent.
Réf. PYRA70228
Code-C 39270228 / Code-T 3080552
183,75 € HT - 220,50 € TTC



Pensez-y !

JOINT BAS D'ÉTANCHÉITÉ
5 mm - Longueur 1 mètre.
Pour pare-bain avec vitrage d'épaisseur 5 mm.
Code-C 39290010 / Code-T 2849603
29,00 € HT - 34,80 € TTC



ÉCRANS DE BAIGNOIRE RELEVABLES IXIA

Avec ouverture 90° intérieur et 90° extérieur.



+ Relevable de 28 cm au-dessus de la baignoire :
 > Gain de place
 > Nettoyage facilité



+ Relevable de 28 cm au-dessus de la baignoire :
 > Gain de place
 > Nettoyage facilité



1 VOLET PIVOTANT ET RELEVABLE AVEC POIGNÉE PORTE-SERVIETTES

H 140 x L 90 cm.

Profilé silver. Verre 5 mm transparent traité anticalcaire.

Réf. IXIA80011 - Code-C 39280011 / Code-T 1370439

292,50 € HT - 351,00 € TTC



Norme EN 14428 : 2015
 Verre de sécurité trempé
 conformément à la norme
 UNI EN 12150-1 : 2000

HORS VERRE

2 VOLETS PLIANTS, PIVOTANTS ET RELEVABLES AVEC POIGNÉE PORTE-SERVIETTES

H 140 x L 83 cm : 1 volet L 53 cm + 1 volet L 30 cm.

Profilé silver. Verre 5 mm transparent traité anticalcaire.

Réf. IXIA80029 - Code-C 39280029 / Code-T 1370440

395,00 € HT - 474,00 € TTC




Norme EN 14428 : 2015
 Verre de sécurité trempé
 conformément à la norme
 UNI EN 12150-1 : 2000

HORS VERRE



chapitre 4



LA ROBINETTERIE - L'HYDROTHÉRAPIE


Prototypage, usinage de la barre laiton, analyse et tests en laboratoires sont autant de procédés mis en œuvre pour concevoir nos robinetteries sans imperfection.

Bien choisir sa robinetterie, c'est facile!

L'étiquette ECAU explicite les 4 performances du classement, représentées par des pictogrammes et leur échelle de notation de A à D (A étant la meilleure note).



Chaque critère de performance ECAU est représenté par un pictogramme.



Une échelle de notation de A à D permet de visualiser rapidement le niveau de performance atteint.



Le détail du score technique est indiqué pour plus de précisions.

Trouvez le produit correspondant à votre usage sur le site ecau.cstb.fr

Contactez-nous : ecau@cstb.fr



Économie d'eau

Le critère technique **E** caractérise l'Économie d'eau en utilisant la **valeur de débit du robinet**. Il dépend des résultats obtenus pour le critère C.



Robinet lavabo / bidet / évier

Valeur de débit à 3 bars (en l/min)

Notation	A	B	C	D
Score technique si score Confort = C0, C1, Ch2 ou Ch3	E0	E1	E2	E3
Score technique si score Confort = C2 ou C3				



Robinet bain-douche / douche

Valeur de débit à 3 bars (en l/min)

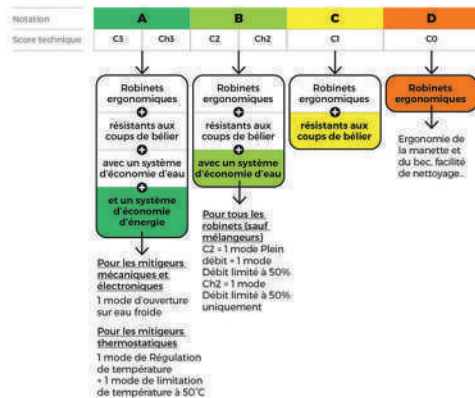
Notation	A	B	C	D
Score technique si score Confort = C0, C1, Ch2 ou Ch3	E0	E1	E2	E3
Score technique si score Confort = C2 ou C3	E0	E1	E2	E3



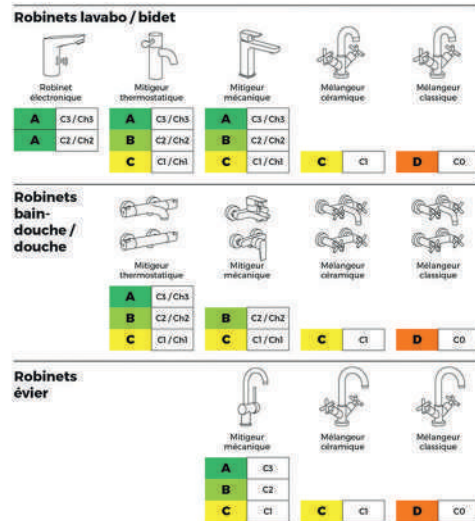
Confort et économie d'énergie

Le critère de performance **C** est le plus riche du classement ECAU, car il représente deux caractéristiques résumées en une lettre: le confort ergonomique et les systèmes d'économie d'eau et d'énergie (la réduction du volume d'eau chaude engendre un gain sur la consommation électrique).

Le critère de performance C dépend de la conception de la robinetterie



Le critère de performance C dépend également du type de robinet et de son usage



Niveau sonore

Le critère de performance **A** est le **niveau sonore de la robinetterie**.

Niveau sonore à 3 bars (dB (A))	5	10	15	20	25	30	35	40 et +
Notation	A		B		C		D	
Score technique	A3	A2	A1	A0				



Usure

Le critère de performance **U** correspond à la **durée de vie des composants mobiles du robinet**.

Notation	A	B	C	D
Score technique	U5	U2	U1	U0
Obturateur natif	500 000	350 000	200 000	< 200 000
Cartouche mécanique	175 000	122 500	70 000	< 70 000
Inverseur automatique	80 000	50 000	30 000	< 30 000
Bec d'évier	200 000	140 000	80 000	< 80 000

Nombre de cycles avant usure

TABLEAU DE SYNTHÈSE DES ROBINETTERIES









ROBINETTERIES DE POINT D'EAU					
SODI			KALI		
MITIGEURS DE LAVABO			MITIGEURS DE LAVABO		
 <p>C2-Réf. SODI00417 / SODI00367 Ch3-Réf. SODI00375 Hauteur sous bec : 63 mm Hauteur totale : 141 mm</p>	 <p>Réf. SODI00391 Hauteur sous bec : 63 mm Hauteur totale : 140 mm</p>	 <p>Réf. SODI00409 Hauteur sous bec : 191 mm Hauteur totale : 264 mm</p>	 <p>C2-Réf. KALI10309 C3-Réf. KALI10317 Hauteur sous bec : 80 mm Hauteur totale : 138 mm</p>	 <p>Réf. KALI10374 Hauteur sous bec : 210 mm Hauteur totale : 272 mm</p>	 <p>Réf. KALI10333 Hauteur sous bec : 160 mm Hauteur totale : 270 mm</p>
KALI		INDI		BERY II	
MITIGEURS DE LAVABO		MITIGEUR LAVE-MAINS	ROBINET EAU FROIDE LAVE-MAINS	MITIGEURS DE LAVABO	
 <p>C2-Réf. KALI10366 Hauteur sous bec : 80 mm Hauteur totale : 138 mm</p>	 <p>Réf. KALI10382 Hauteur sous bec : 210 mm Hauteur totale : 272 mm</p>	 <p>Réf. INDI10721 Hauteur sous bec : 55 mm Hauteur totale : 147 mm</p>	 <p>Réf. INDI10713 Hauteur sous bec : 171 mm Hauteur totale : 263 mm</p>	 <p>Réf. BERY20506 Hauteur sous bec : 113 mm Hauteur totale : 166 mm</p>	 <p>Réf. BERY20514 Hauteur sous bec : 245 mm Hauteur totale : 297 mm</p>
MITIGEURS DE DOUCHE					
SODI		KALI		BERY II	
 <p>Réf. SODI00227 Entraxe : 150 mm</p>	 <p>Réf. SODI00219 Entraxe : 150 mm</p>	 <p>Réf. KALI10200 Entraxe : 150 mm</p>	 <p>Réf. KALI10218 Entraxe : 150 mm</p>	 <p>Réf. KALI10226 Entraxe : 150 mm</p>	 <p>Réf. BERY20258 Entraxe : 150 mm</p>

TABLEAU DE SYNTHÈSE DES ROBINETTERIES

MITIGEURS BAIN DOUCHE					
SODI			KALI		
 <p>Réf. SODI00029 Hauteur sous bec : 50 mm Hauteur totale : 136 mm</p>	 <p>Réf. SODI00128 Entraxe : 150 mm</p>	 <p>Réf. SODI00110 Entraxe : 150 mm</p>	 <p>Réf. KALI10010 Hauteur sous bec : 100 mm Hauteur totale : 160 mm</p>	 <p>Réf. KALI10101 Entraxe : 150 mm</p>	 <p>Réf. KALI10119 Entraxe : 150 mm</p>
KALI		BERY II			
 <p>Réf. KALI10028 Hauteur sous bec : 100 mm Hauteur totale : 160 mm</p>	 <p>Réf. KALI10127 Entraxe : 150 mm</p>	 <p>NEW Réf. BERY20043 Entraxe : 150 mm</p>			

SOLUTIONS ENCASTRÉES	
BERY	GARY
SOLUTIONS ENCASTRÉES THERMOSTATIQUES	
 <p>NEW</p> <p>Réf. BERY50305</p>	 <p>NEW</p> <p>Réf. GARY50313</p>

MITIGEURS ENCASTRÉS			
BERY			
MITIGEURS DE LAVABO		MITIGEURS DE DOUCHE	
 <p>Réf. BERY20365</p>	 <p>Réf. BERY20357</p>	 <p>Réf. BERY20233</p>	 <p>Réf. BERY20241</p>

MITIGEURS SODI

Mitigeur chromé.



MITIGEUR DE LAVABO PMR

Cartouche diamètre 40 mm. Limiteur de débit. Tirette désaxée. Flexibles CSTBAT 410 mm. Bonde PVC. Mousseur Neoperl «cascade».

Réf. SODI00391 - Code-C 39100391 / Code-T 2864246

69,90 € HT - 83,88 € TTC



Mitigeur Ch3 avec tirette désaxée
Ouverture eau froide en position centrale
avec débit régulé à 5 L/mn sans point dur



MITIGEUR DE LAVABO

Cartouche diamètre 40 mm. Limiteur de débit. Flexibles CSTBAT 410 mm. Mousseur Neoperl «cascade».

C2 sans bonde ni tirette

Réf. SODI00417 - Code-C 39100417 / Code-T 3374467

49,90 € HT - 59,88 € TTC



C2 avec bonde PVC et tirette désaxée

Réf. SODI00367 - Code-C 39100367 / Code-T 2864237

49,90 € HT - 59,88 € TTC



Ch3 avec bonde PVC et tirette désaxée

Réf. SODI00375 - Code-C 39100375 / Code-T 2864244

52,50 € HT - 63,00 € TTC



MITIGEUR DE LAVABO BEC HAUT

Cartouche diamètre 35 mm. Limiteur de débit. Flexibles CSTBAT 410 mm. Bonde laiton clic-clac. Mousseur Neoperl «cascade».

Réf. SODI00409 - Code-C 39100409 / Code-T 3355242

93,00 € HT - 111,60 € TTC



MITIGEURS SODI

Mitigeur chromé.



MITIGEUR BAIN DOUCHE MURAL

Cartouche diamètre 40 mm. Limiteur de débit.
Inverseur laiton. Mousseur Neoperl «cascade».

Livré avec raccords muraux et rosaces.

Réf. SODI00128 - Code-C 39100128 / Code-T 2864247

85,00 € HT - 102,00 € TTC



PAIRE DE COLONNETTES

Pour mitigeurs bain douche.

Réf. RECK151CR

Code-C 39108006 / Code-T 1400757

30,70 € HT - 36,84 € TTC



RACCORDS EXCENTRÉS

Paire de raccords décalés pour mitigeur mural.

Raccords laiton double mâle 1/2-3/4 sans rosace.

NEW



Longueur 48 mm - Réf. RACC8809

Code-C 39198809 / Code-T 3627291

10,50 € HT - 12,60 € TTC

Longueur 57 mm - Réf. RACC8817

Code-C 39198817 / Code-T 3627292

12,90 € HT - 15,48 € TTC



MITIGEUR DE DOUCHE

Cartouche diamètre 40 mm. Limiteur de débit.

Livré avec raccords muraux et rosaces.

Réf. SODI00227 - Code-C 39100227 / Code-T 2864249

57,25 € HT - 68,70 € TTC



MITIGEUR BAIN DOUCHE MONOTROU

Cartouche diamètre 40 mm. Limiteur de débit.

Flexibles CSTBAT 410 mm. Inverseur laiton. Mousseur Neoperl «cascade».

Réf. SODI00029 - Code-C 39100029 / Code-T 2864248

85,00 € HT - 102,00 € TTC



INFO



La technologie **CORPS TIÈDE** permet à l'eau chaude de réduire son parcours et d'isoler la partie extérieure en la laissant tiède quand on y pose la main. De cette manière, on évite les sensations de chaleur en donnant plus de confort dans la salle de bains. Pour avoir la surface tiède de manière constante, on conseille une température d'utilisation à 38°C.

MITIGEUR THERMOSTATIQUE

Manettes ABS. Cartouche avec filtres amovibles.

Livré avec raccords muraux et rosaces.



Corps tiède



DOUCHE

Réf. SODI00219 - Code-C 39100219 / Code-T 2820075

105,00 € HT - 126,00 € TTC



BAIN DOUCHE

Inverseur dans la manette. Mousseur Neoperl «cascade».

Réf. SODI00110 - Code-C 39100110 / Code-T 2820074

149,50 € HT - 179,40 € TTC

MITIGEURS KALI

Mitigeur chromé.

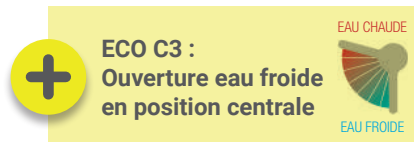


MITIGEUR DE LAVABO CORPS HAUT

Cartouche diamètre 35 mm. Régulateur de température et de débit.
Flexibles CSTBAT 600 mm. Bonde laiton clic-clac.
Mousseur Neoperl «cascade».

Réf. KALI10374 - Code-C 39110374 / Code-T 3080639

129,90 € HT - 155,88 € TTC



MITIGEUR DE LAVABO

Cartouche diamètre 35 mm. Régulateur de température et de débit.
Flexibles CSTBAT 450 mm. Bonde laiton. Mousseur Neoperl «cascade».

C2

Réf. KALI10309 - Code-C 39110309 / Code-T 2820065

59,90 € HT - 71,88 € TTC



C3

Réf. KALI10317 - Code-C 39110317 / Code-T 1382458

64,90 € HT - 77,88 € TTC



MITIGEUR DE LAVABO BEC HAUT

Cartouche diamètre 35 mm. Régulateur de température et de débit. Flexibles CSTBAT 450 mm.
Bonde PVC clic-clac. Mousseur Neoperl «cascade».

Réf. KALI10333 - Code-C 39110333 / Code-T 1382459

135,00 € HT - 162,00 € TTC



MITIGEUR BAIN DOUCHE MONOTROU

Cartouche diamètre 35 mm. Régulateur de température et de débit. Flexibles CSTBAT 450 mm.
Inverseur laiton. Mousseur Neoperl «cascade».

Réf. KALI10010 - Code-C 39110010 / Code-T 2820063

99,50 € HT - 119,40 € TTC



MITIGEURS KALI

Mitigeur chromé.



MITIGEUR BAIN DOUCHE MURAL

Cartouche diamètre 35 mm. Régulateur de température et de débit. Inverseur laiton. Mousseur Neoperl «cascade».

Livré avec raccords muraux et rosaces.

Réf. KALI10101 - Code-C 39110101 / Code-T 1382461

105,00 € HT - 126,00 € TTC



PAIRE DE COLONNETTES

Pour mitigeurs bain douche.

Réf. RECK151CR

Code-C 39108006 / Code-T 1400757

30,70 € HT - 36,84 € TTC




RACCORDS EXCENTRÉS

Paire de raccords décalés pour mitigeur mural.

Raccords laiton double mâle 1/2-3/4 sans rosace.

NEW



Longueur 48 mm - Réf. RACC8809

Code-C 39198809 / Code-T 3627291

10,50 € HT - 12,60 € TTC

Longueur 57 mm - Réf. RACC8817

Code-C 39198817 / Code-T 3627292

12,90 € HT - 15,48 € TTC



MITIGEUR DE DOUCHE

Cartouche diamètre 35 mm. Régulateur de température et de débit. Livré avec raccords muraux et rosaces.

Réf. KALI10200 - Code-C 39110200 / Code-T 1382460

79,50 € HT - 95,40 € TTC



+ Corps tiède

MITIGEUR THERMOSTATIQUE DE DOUCHE

Manettes laiton. Cartouche avec filtres amovibles. Livré avec raccords muraux et rosaces.

Réf. KALI10218 - Code-C 39110218 / Code-T 1109840

132,50 € HT - 159,00 € TTC



INFO

La technologie CORPS TIÈDE permet à l'eau chaude de réduire son parcours et d'isoler la partie extérieure en la laissant tiède quand on y pose la main. De cette manière, on évite les sensations de chaleur en donnant plus de confort dans la salle de bains. Pour avoir la surface tiède de manière constante, on conseille une température d'utilisation à 38°C.



+ Manette de préhension

MITIGEUR THERMOSTATIQUE BAIN DOUCHE

Corps tiède. Manettes laiton. Inverseur dans la manette.

Cartouche avec filtres amovibles. Mousseur Neoperl «cascade». Livré avec raccords muraux et rosaces.

Réf. KALI10119 - Code-C 39110119 / Code-T 1109841

185,50 € HT - 222,60 € TTC



MITIGEURS KALI

Mitigeur finition époxy noir mat.

INFO

Entretien d'un produit en finition noire : utiliser une matière douce, lingette, chiffon, imprégné d'eau chaude additionnée de savon liquide. Bien rincer à l'eau froide et utiliser un chiffon en microfibre.

Attention, l'utilisation de produits trop agressifs, acides, chlorés, ou d'une éponge côté abrasif est à proscrire.

Pose du produit : évitez tout serrage direct sur le produit avec une clef métallique, vous risquez de faire "sauter" le traitement noir. Manipulez le produit soigneusement, il s'agit d'éviter le moindre coup ou choc susceptible de provoquer un éventuel écaillage du revêtement noir.



MITIGEUR BAIN DOUCHE MONOTROU

Cartouche diamètre 35 mm. Régulateur de température et de débit. Flexibles CSTBAT 450 mm. Inverseur laiton. Mousseur Neoperl «cascade».

Réf. KALI10028 - Code-C 39110028 / Code-T 3308860

145,00 € HT - 174,00 € TTC



MITIGEUR DE LAVABO C2

Cartouche diamètre 35 mm. Régulateur de température et de débit. Flexibles CSTBAT 450 mm. Bonde laiton. Mousseur Neoperl «cascade».

Réf. KALI10366 - Code-C 39110366 / Code-T 3080638

96,50 € HT - 115,80 € TTC



+ Corps tiède



MITIGEUR THERMOSTATIQUE BAIN DOUCHE

Manettes laiton. Inverseur dans la manette. Cartouche avec filtres amovibles. Mousseur Neoperl «cascade». Livré avec raccords muraux et rosaces.

Réf. KALI10127 - Code-C 39110127 / Code-T 3080641

230,00 € HT - 276,00 € TTC



PAIRE DE COLONNETTES

Pour mitigeurs bain douche.

Réf. RECK151BM

Code-C 39108014 / Code-T 3308861

49,05 € HT - 58,86 € TTC



+ Manette de préhension



MITIGEUR THERMOSTATIQUE DE DOUCHE

Corps tiède. Manettes laiton. Cartouche avec filtres amovibles. Livré avec raccords muraux et rosaces.

Réf. KALI10226 - Code-C 39110226 / Code-T 3080642

149,00 € HT - 178,80 € TTC



MITIGEUR KALI

Mitigeur finition époxy noir mat.



MITIGEUR DE LAVABO CORPS HAUT

Cartouche diamètre 35 mm. Régulateur de température et de débit.
Flexibles CSTBAT 600 mm. Bonde laiton clic-clac.
Mousseur Neoperl «cascade».

Réf. KALI10382 - Code-C 39110382 / Code-T 3080640

169,50 € HT - 203,40 € TTC



MITIGEUR ET ROBINET LAVE-MAINS INDI

Mitigeur et robinet lave-mains chromés.



MITIGEUR LAVE-MAINS

Cartouche diamètre 28 mm.
Régulateur de température et de débit.
Flexibles CSTBAT 450 mm.
Bonde laiton. Mousseur Neoperl «cascade».

Réf. INDI10721 - Code-C 39110721 / Code-T 1382468

125,00 € HT - 150,00 € TTC



ROBINET EAU FROIDE LAVE-MAINS

Flexible CSTBAT 410 mm.
Livré sans bonde. Mousseur Neoperl «cascade».

Réf. INDI10713 - Code-C 39110713 / Code-T 1204520

139,00 € HT - 166,80 € TTC



MITIGEURS BERY II NEW

Mitigeur chromé.



MITIGEUR DE LAVABO

Cartouche diamètre 35 mm. Flexibles CSTBAT 350 mm.
Bonde laiton clic-clac. Mousseur Neoperl «cascade».

Réf. BERY20506 - Code-C 39120506 / Code-T 3699889

125,00 € HT - 150,00 € TTC



MITIGEUR DE LAVABO CORPS HAUT

Cartouche diamètre 35 mm. Flexibles CSTBAT 350 mm.
Bonde laiton clic-clac. Mousseur Neoperl «cascade».

Réf. BERY20514 - Code-C 39120514 / Code-T 3699890

230,00 € HT - 276,00 € TTC



RACCORDS EXCENTRÉS

Paire de raccords décalés pour mitigeur mural.
Raccords laiton double mâle 1/2-3/4 sans rosace.



Longueur 48 mm - Réf. RACC8809
Code-C 39198809 / Code-T 3627291

10,50 € HT - 12,60 € TTC



Longueur 57 mm - Réf. RACC8817
Code-C 39198817 / Code-T 3627292

12,90 € HT - 15,48 € TTC



+ Corps tiède



MITIGEUR THERMOSTATIQUE DE DOUCHE

Manettes laiton. Cartouche avec filtres.

Livré avec raccords muraux et rosaces.

Réf. BERY20258 - Code-C 39120258 / Code-T 3674143

165,00 € HT - 198,00 € TTC



+ Corps tiède



MITIGEUR THERMOSTATIQUE BAIN DOUCHE

Manettes laiton. Inverseur dans la manette. Cartouche avec filtres.

Livré avec raccords muraux et rosaces.

Réf. BERY20043 - Code-C 39120043 / Code-T 3674144

230,00 € HT - 276,00 € TTC



PAIRE DE COLONNETTES

Pour mitigeurs bain douche.

Réf. RECK151CR

Code-C 39108006 / Code-T 1400757

30,70 € HT - 36,84 € TTC



SOLUTIONS ENCASTRÉES THERMOSTATIQUES DE DOUCHE BERY - GARY **NEW**

Mitigeur encastré chromé.



SOLUTION ENCASTRÉE THERMOSTATIQUE

Thermostatique encastré avec box 2 sorties filetage femelle 1/2.
Vannes ouverture / fermeture par boutons poussoirs indépendants.
Façade ABS chromée L 162 x l 162 mm.
Set de douche de tête comprenant le bras mural rond longueur 350 mm filetage mâle 1/2 et la douche de tête extra-plate inox diamètre 300 mm.
Douchette 3 jets AERO avec bouton poussoir diamètre 120 mm.
Support douchette laiton chromé avec prise d'eau.
Flexible à effet métal lisse longueur 1,60 m.

Réf. **BERY50305** - Code-C 39150305 / Code-T 3704719

945,00 € HT - 1134,00 € TTC



SOLUTION ENCASTRÉE THERMOSTATIQUE

Thermostatique encastré avec box 2 sorties filetage femelle 1/2.
Vannes ouverture / fermeture par boutons poussoirs indépendants.
Façade ABS chromée L 162 x l 162 mm.
Set de douche de tête comprenant le bras mural carré longueur 350 mm filetage mâle 1/2 et la douche de tête extra-plate inox 300 x 300 mm.
Douchette 3 jets AERO avec bouton poussoir diamètre 120 mm.
Support douchette laiton chromé avec prise d'eau.
Flexible à effet métal lisse longueur 1,60 m.

Réf. **GARY50313** - Code-C 39150313 / Code-T 3704720

995,00 € HT - 1194,00 € TTC



Box recoupable en épaisseur



Box à visser



Facilité de pose avec niveau intégré



Montage en coupe

MITIGEURS BERY

Mitigeur chromé.



Les prix indiqués correspondent à des ensembles complets prêts à poser soit : le mitigeur encastré et sa plaque chromée



MITIGEUR DE LAVABO ENCASTRÉ

Manette laiton. Cartouche diamètre 25 mm C1 (régulation de débit et température manuelle). Diamètre des plaques 80 mm. Raccordement G 1/2. Mousseur Neoperl. Livré sans vidage.

Réf. BERY20365 - Code-C 39120365 / Code-T 2864240

205,30 € HT - 246,36 € TTC



MITIGEUR DE DOUCHE ENCASTRÉ AVEC PLAQUE

Manette laiton. Cartouche diamètre 25 mm C1 (régulation de débit et température manuelle). Diamètre de la plaque 117 mm.

Raccordement G 1/2.

Réf. BERY20233 - Code-C 39120233 / Code-T 2864241

121,60 € HT - 145,92 € TTC



MITIGEUR DE LAVABO ENCASTRÉ AVEC PLAQUE

Manette laiton. Cartouche diamètre 25 mm C1 (régulation de débit et température manuelle). Dimensions de la plaque L220 x H 100 mm. Mousseur Neoperl. Livré sans vidage.

Réf. BERY20357 - Code-C 39120357 / Code-T 2864239

237,75 € HT - 285,30 € TTC



MITIGEUR DE DOUCHE ENCASTRÉ 2 VOIES AVEC PLAQUE

Manette laiton. Cartouche diamètre 25 mm C1 (régulation de débit et température manuelle). Diamètre de la plaque 170 mm.

Raccordement G 1/2.

Réf. BERY20241 - Code-C 39120241 / Code-T 2864242

175,25 € HT - 210,30 € TTC



SUPPORT ET BRAS DE DOUCHE MURAUX **KALI**

SUPPORT DOUCHETTE MURAL

Laiton. À encastrer.
Avec rosace diamètre 60 mm.
Filetages mâle 1/2.

Réf. **KALI40116**

Code-C 39140116 / Code-T 3070895

25,20 € HT - 30,24 € TTC



BRAS DE DOUCHE MURAL ROND

Pour douche de tête.
Laiton. À encastrer.
Longueur 350 mm avec rosace diamètre 35 mm.
Filetage mâle 1/2.

Réf. **KALI40090**

Code-C 39140090 / Code-T 2800595

32,50 € HT - 39,00 € TTC



BRAS DE DOUCHE MURAL CARRÉ

Pour douche de tête.
Laiton. À encastrer.
Longueur 380 mm avec rosace intégrée diamètre 40 mm.
Filetage mâle 1/2.

Réf. **KALI40108**

Code-C 39140108 / Code-T 2800596

56,90 € HT - 68,28 € TTC



DOUCHES DE TÊTE EXTRA-PLATES INOX **KALI**



DOUCHE DE TÊTE EXTRA-PLATE INOX

Sur rotule. Filetage femelle 1/2. Livrée avec joint réducteur de débit.

RONDE

Diamètre 250 mm. Débit 20 l/min.

Réf. **KALI40074**

Code-C 39140074 / Code-T 2800593

64,75 € HT - 77,70 € TTC

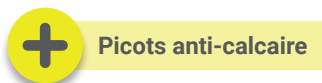
CARRÉE

250 x 250 mm. Débit 21 l/min.

Réf. **KALI40082**

Code-C 39140082 / Code-T 2800594

64,75 € HT - 77,70 € TTC



DOUCHES DE TÊTE EXTRA-PLATES INOX **BERY - GARY**



DOUCHE DE TÊTE EXTRA-PLATE INOX

Sur rotule. Filetage femelle 1/2. Livrée avec joint réducteur de débit.

RONDE

Diamètre 300 mm. Débit 20 l/min.

Réf. **BERY51204**

Code-C 39151204 / Code-T 2800597

86,40 € HT - 103,68 € TTC

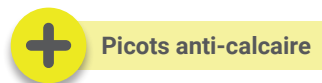
CARRÉE

300 x 300 mm. Débit 20 l/min.

Réf. **GARY51212**

Code-C 39151212 / Code-T 2800598

86,40 € HT - 103,68 € TTC

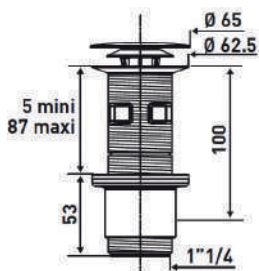


VIDAGES DE LAVABO BOND

+ Bonde à double système

BONDE DE LAVABO UNIVERSELLE À DOUBLE SYSTÈME

Bonde clic-clac ou écoulement libre.
Clapet avec filtre intégré.
Avec et sans trop plein.



ABS BLANC
Réf. BOND10052
Code-C 39510052 / Code-T 2865455
16,95 € HT - 20,34 € TTC



ABS CHROMÉ
Réf. BOND10011
Code-C 39510011 / Code-T 2865454
26,75 € HT - 32,10 € TTC



ABS NOIR
Réf. BOND10060
Code-C 39510060 / Code-T 3070896
18,60 € HT - 22,32 € TTC

+ Bonde à double système

BONDE DE LAVABO À DOUBLE SYSTÈME ABS GRIS/CHROMÉ

Bonde clic-clac ou écoulement libre.
Avec trop plein.

Réf. BOND00103
Code-C 39500103 / Code-T 2864095

14,90 € HT - 17,88 € TTC



+ Bonde à double système et hauteur de réglage 70 mm

BONDE DE LAVABO À DOUBLE SYSTÈME LAITON CHROMÉ

Bonde clic-clac ou écoulement libre.
Avec et sans trop plein.

Réf. BOND20101
Code-C 39520101 / Code-T 2864096

36,90 € HT - 44,28 € TTC



GAMME	RÉFÉRENCE	CODE-C	CODE-T	CORPS	CLAPET	CLIC-CLAC	ÉCOULEMENT LIBRE	GODET	HAUTEUR	SERRAGE	TROP PLEIN	DÉBIT
BOND	BOND10052	39510052	2865455	ABS BLANC	ABS BLANC	OUI	OUI	OUI	53 MM SOUS VASQUE	5 À 87 MM	AVEC ET SANS	30 L/MN
BOND	BOND10011	39510011	2865454	ABS CHROMÉ	ABS / INOX CHROMÉ	OUI	OUI	OUI	53 MM SOUS VASQUE	5 À 87 MM	AVEC ET SANS	30 L/MN
BOND	BOND10060	39510060	3070896	ABS NOIR	ABS NOIR	OUI	OUI	OUI	53 MM SOUS VASQUE	5 À 87 MM	AVEC ET SANS	30 L/MN
BOND	BOND00103	39500103	2864095	ABS GRIS	ABS / INOX CHROMÉ	OUI	OUI	-	45 MM SOUS VASQUE	30 À 45 MM	AVEC	40 L/MN
BOND	BOND20101	39520101	2864096	LAITON CHROMÉ	LAITON CHROMÉ	OUI	OUI	-	35 MM SOUS VASQUE	0 À 70 MM	AVEC ET SANS	40 L/MN

VIDAGES DE LAVABO BOND

TUBULURE DÉPORTÉE EXTRA-PLATE

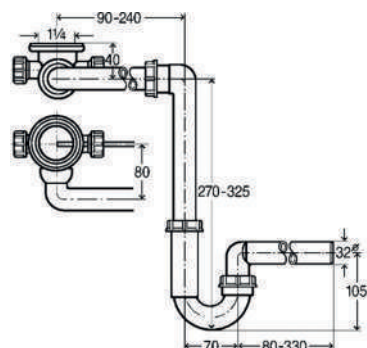
Sans bonde. Avec tirette pour mitigeur.
Équipement gain de place 40 mm sous vasque.

Réf. BOND10201

Code-C 39510201 / Code-T 3906211

35,00 € HT - 42,00 € TTC

GARANTIE
5 ANS



Tubulure pour mitigeur équipé d'une bonde à tirette

COUDE POUR TUBULURE

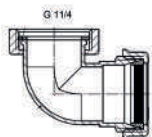
Pour raccordement du siphon.

Réf. BOND10219

Code-C 39510219 / Code-T 3906213

8,90 € HT - 10,68 € TTC

GARANTIE
5 ANS



NEW

TUBULURE DÉPORTÉE EXTRA-PLATE

Avec bonde universelle ABS à double système clic-clac ou à écoulement libre.

Équipement gain de place 40 mm sous vasque.

GARANTIE
5 ANS



CHROMÉE

Réf. BOND10102

Code-C 39510102

Code-T 3690490

19,50 € HT - 23,40 € TTC

NOIRE

Réf. BOND10110

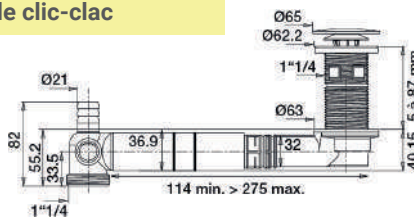
Code-C 39510110

Code-T 3690491

21,90 € HT - 26,28 € TTC



Tubulure pour mitigeur équipé d'une bonde clic-clac



profondeur réglable
100 - 270 mm



hauteur réglable
75 - 135 mm

SIPHON DE LAVABO DESIGN LAITON CHROMÉ

Avec écrous ronds et rosace. Sortie murale Ø 32 mm. Débit 44 l/mn.

Réf. BOND20200 - Code-C 39520200 / Code-T 2864097

49,90 € HT - 59,88 € TTC

GARANTIE
5 ANS

TROP PLEIN UNIVERSEL

Pour tubulure déportée extra-plate.

Se raccorde à une prise de trop plein de vidage lavabo ou vasque.

2 tailles d'enjoliveurs fournies Ø 24 et 30 mm.

Tube longueur 330 mm.

GARANTIE
5 ANS



CHROMÉ

Réf. BOND10136

Code-C 39510136 / Code-T 3690492

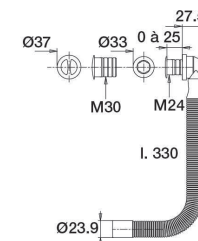
8,25 € HT - 9,90 € TTC

NOIR

Réf. BOND10144

Code-C 39510144 / Code-T 3690493

6,75 € HT - 8,10 € TTC



profondeur maxi 100 mm

SIPHON DE LAVABO DESIGN GAIN DE PLACE LAITON CHROMÉ

Avec écrous ronds et rosace. Sortie murale Ø 32 mm. Débit 47 l/mn.

Réf. BOND20218 - Code-C 39520218 / Code-T 2864098

119,00 € HT - 142,80 € TTC

GARANTIE
5 ANS



NEW

ENSEMBLES DE DOUCHE SODI



+ Barre de douche avec entraxe variable
Permet de réutiliser les trous existants
Cale de compensation murale



ENSEMBLE DE DOUCHE 1 JET
composé de :
Une douchette ABS chromée diamètre 65 mm 1 jet
(pluie : débit 18 L/mn) avec picôts anti-calcaire.
Une barre de douche métal chromé
diamètre 18 mm et longueur 560 mm.
Un porte-savon. Un curseur à pince coulissant.
Un flexible de douche métal double agrafage 1,50 m.
Réf. SODI30018
Code-C 39130018 / Code-T 2865449
23,00 € HT - 27,60 € TTC

GARANTIE 5 ANS	ATTESTATION CONFORMITE SANITAIRE ACS
--------------------------	--



KIT DE DOUCHE 1 JET
composé de :
Une douchette ABS chromée diamètre 65 mm 1 jet
(pluie : débit 18 L/mn) avec picôts anti-calcaire.
Un support de douchette mural fixe ABS.
Un flexible de douche métal double agrafage 1,75 m.
Réf. SODI32006
Code-C 39132006 / Code-T 2865448
14,50 € HT - 17,40 € TTC

GARANTIE 5 ANS	ATTESTATION CONFORMITE SANITAIRE ACS
--------------------------	--



Jet PLUIE

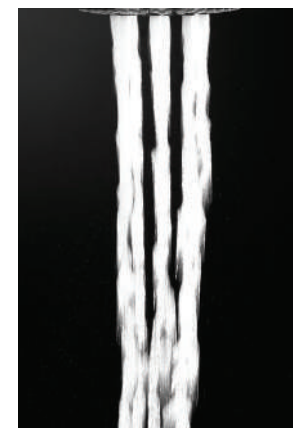


Jet MASSANT



DOUCHETTE 1 JET
Douchette ABS chromée diamètre 65 mm 1 jet
(pluie : débit 18 L/mn) avec picôts anti-calcaire.
Réf. SODI31008
Code-C 39131008 / Code-T 2865447
4,95 € HT - 5,94 € TTC

GARANTIE 5 ANS	ATTESTATION CONFORMITE SANITAIRE ACS
--------------------------	--



Jet MOUSSANT



SUPPORT DOUCHETTE MURAL
Support fixe à visser. ABS chromé.
Réf. SODI36502
Code-C 39136502 / Code-T 2923165
4,50 € HT - 5,40 € TTC

GARANTIE 5 ANS



Barre de douche avec entraxe variable
Permet de réutiliser les trous existants
Cale de compensation murale



ENSEMBLE DE DOUCHE 2 JETS

composé de :
Une douchette ABS chromée diamètre 65 mm 2 jets
(pluie : débit 17 L/mn et massant : débit 8 L/mn)
avec picôts anti-calcaire.
Une barre de douche métal chromé
diamètre 18 mm et longueur 600 mm.
Un porte-savon. Un curseur à pince coulissant.
Un flexible de douche métal double agrafage 1,75 m.

Réf. SODI30042
Code-C 39130042 / Code-T 2865450

27,60 € HT - 33,12 € TTC



Barre de douche avec entraxe variable
Permet de réutiliser les trous existants
Cale de compensation murale



ENSEMBLE DE DOUCHE 3 JETS

composé de :
Une douchette ABS chromée diamètre 75 mm 3 jets
(pluie : débit 14,5 L/mn, massant : débit 9,5 L/mn
et moussant : débit 11 L/mn) avec picôts anti-calcaire.
Une barre de douche métal chromé
diamètre 18 mm et longueur 600 mm.
Un porte-savon. Un curseur à pince coulissant.
Un flexible de douche métal double agrafage 1,75 m.

Réf. SODI30059
Code-C 39130059 / Code-T 2865451

31,65 € HT - 37,98 € TTC



ENSEMBLES DE DOUCHE KALI



Barre de douche avec entraxe variable
Permet de réutiliser les trous existants
Cale de compensation murale



ENSEMBLE DE DOUCHE 3 JETS

composé de :

Une douchette ABS chromée avec diffuseur blanc diamètre 100 mm
3 jets (pluie : débit 8 L/mn, massant : débit 5 L/mn et combiné
pluie/massant : débit 6,5 L/mn) avec picôts anti-calcaire.

Une barre de douche métal chromé diamètre 18 mm et longueur

600 mm. Un curseur coulissant à visser.

Un flexible PVC Valflex 1,75 m.

Réf. KALI42005

Code-C 39142005 / Code-T 2865453

44,80 € HT - 53,76 € TTC



Sélection des jets
par bouton sélecteur

DOUCHETTE 3 JETS

Douchette ABS chromée avec diffuseur blanc diamètre 100 mm
3 jets (pluie : débit 8 L/mn, massant : débit 5 L/mn et combiné
pluie/massant : débit 6,5 L/mn) avec picôts anti-calcaire.

Réf. KALI41007

Code-C 39141007 / Code-T 2865452

17,30 € HT - 20,76 € TTC



Jet PLUIE



Jet MASSANT



Jet combiné PLUIE/MASSANT

ENSEMBLES DE DOUCHE KALI



+ Barre de douche avec entraxe variable
Permet de réutiliser les trous existants
Cale de compensation murale



ENSEMBLE DE DOUCHE 3 JETS

composé de :

Une douchette ABS chromée avec diffuseur blanc diamètre 100 mm 3 jets (pluie : débit 17,47 L/mn, massant et moussant) avec picôts anti-calcaire.

Une barre de douche métal chromé diamètre 25 mm et longueur 650 mm. Un curseur coulissant à visser.

Un flexible synthétique à effet métal lisse 1,75 m.

Réf. KALI44019 - Code-C 39144019 / Code-T 2923168

52,50 € HT - 63,00 € TTC



CURSEUR

Curseur pour barre de douche KALI44019 et BERY53010.

Curseur à visser ABS chromé.

Réf. KALI44159 - Code-C 39144159 / Code-T 3616980

12,90 € HT - 15,48 € TTC



NEW



PORTE-SAVON

ABS chromé.

Pour barre de douche diamètre 25 mm KALI et BERY.

Réf. KALI44100 - Code-C 39144100 / Code-T 3352142

5,80 € HT - 6,96 € TTC



+ Position orientable



KIT DE DOUCHE MURAL 3 JETS

composé de :

Une douchette ABS chromée avec diffuseur blanc diamètre 100 mm 3 jets (pluie : débit 17,47 L/mn, massant et moussant) avec picôts anti-calcaire.

Un support de douchette mural orientable ABS.

Un flexible synthétique à effet métal lisse 1,75 m.

Réf. KALI44506

Code-C 39144506 / Code-T 2923167

29,90 € HT - 35,88 € TTC



SUPPORT DOUCHETTE MURAL

Support orientable. ABS chromé / gris.

Réf. KALI44035

Code-C 39144035 / Code-T 3144656

8,15 € HT - 9,78 € TTC



DOUCHETTE 3 JETS

Douchette ABS chromée avec diffuseur blanc diamètre 100 mm 3 jets (pluie : débit 17,47 L/mn, massant et moussant) avec picôts anti-calcaire.

Réf. KALI44001

Code-C 39144001 / Code-T 2923166

14,10 € HT - 16,92 € TTC



Jet PLUIE



Jet MASSANT



Jet MOUSSANT

ENSEMBLES DE DOUCHE BERY



Barre de douche avec entraxe variable
Permet de réutiliser les trous existants
Cale de compensation murale

ENSEMBLE DE DOUCHE 3 JETS

composé de :

Une douchette ABS chromée avec diffuseur blanc diamètre 120 mm

3 jets (pluie, massant et combiné pluie/massant : débit 13,2 L/mn)

avec picôts anti-calcaire.

Une barre de douche métal chromé diamètre 25 mm et longueur 1000 mm.

Un curseur coulissant à visser.

Un flexible synthétique à effet métal lisse 2 m.

Réf. **BERY53010**

Code-C 39153010 / Code-T 2923170

77,50 € HT - 93,00 € TTC

GARANTIE
5 ANS

ATTESTATION
CONFORMITÉ
SANITAIRE
ACS



CURSEUR

Curseur pour barre de douche KALI44019 et BERY53010.

Curseur à visser ABS chromé.

Réf. **KALI44159** - Code-C 39144159 / Code-T 3616980

12,90 € HT - 15,48 € TTC

GARANTIE
5 ANS

NEW



PORTE-SAVON

ABS chromé.

Pour barre de douche diamètre 25 mm KALI et BERY.

Réf. **KALI44100** - Code-C 39144100 / Code-T 3352142

5,80 € HT - 6,96 € TTC

GARANTIE
5 ANS



Sélection des jets
par bouton poussoir

DOUCHETTE 3 JETS

Douchette ABS chromée avec diffuseur blanc diamètre 120 mm

3 jets (pluie, massant et combiné pluie/massant : débit 13,2 L/mn)

avec picôts anti-calcaire.

Réf. **BERY53002**

Code-C 39153002 / Code-T 2923169

23,00 € HT - 27,60 € TTC

GARANTIE
5 ANS

ATTESTATION
CONFORMITÉ
SANITAIRE
ACS



Jet PLUIE



Jet MASSANT



Jet combiné PLUIE/MASSANT

ENSEMBLES DE DOUCHE BERY



Barre de douche avec entraxe variable
Permet de réutiliser les trous existants
Cale de compensation murale



ENSEMBLE DE DOUCHE 3 JETS

composé de :

Une douchette ABS noire mate avec diffuseur noir diamètre 120 mm
3 jets (pluie, massant et combiné pluie/massant : débit 13,2 L/mn) avec picôts anti-calcaire.
Une barre de douche métal époxy noir diamètre 25 mm et longueur 1000 mm.
Un curseur coulissant à visser. Un flexible synthétique lisse noir mat 2 m.

Réf. BERY53036 - Code-C 39153036 / Code-T 3080745

95,40 € HT - 114,48 € TTC




CURSEUR

Curseur pour barre de douche BERY53036.

Curseur à visser ABS noir.

Réf. BERY53358 - Code-C 39153358 / Code-T 3616981


13,90 € HT - 16,68 € TTC



Jet PLUIE



Jet MASSANT



Jet combiné PLUIE/MASSANT



Sélection des jets
par bouton poussoir

DOUCHETTE 3 JETS

Douchette ABS noire mate avec diffuseur noir diamètre 120 mm
3 jets (pluie, massant et combiné pluie/massant : débit 13,2 L/mn)
avec picôts anti-calcaire.

Réf. BERY53028 - Code-C 39153028 / Code-T 3080744

26,50 € HT - 31,80 € TTC



SUPPORT DOUCHETTE MURAL

Support orientable. ABS noir.

Réf. BERY53408 - Code-C 39153408 / Code-T 3454299

8,55 € HT - 10,26 € TTC



Position orientable



FLEXIBLE DE DOUCHE PVC NOIR MAT

Anti-torsion. Longueur 2 m.

Réf. BERY53531

Code-C 39153531 / Code-T 3080746

21,00 € HT - 25,20 € TTC



INFO



*Entretien d'un produit en finition noire : utiliser une matière douce, lingette, chiffon, imprégné d'eau chaude additionnée de savon liquide. Bien rincer à l'eau froide et utiliser un chiffon en microfibre.
Attention, l'utilisation de produits trop agressifs, acides, chlorés, ou d'une éponge côté abrasif est à proscrire.*

Pose du produit : évitez tout serrage direct sur le produit avec une clef métallique, vous risquez de faire "sauter" le traitement noir. Manipulez le produit soigneusement, il s'agit d'éviter le moindre coup ou choc susceptible de provoquer un éventuel écaillage du revêtement noir.

ENSEMBLES DE DOUCHE PMR **KALI**



Produit 2 en 1
Ensemble de douche et barre de maintien



ENSEMBLE DE DOUCHE 3 JETS

composé de :

Une douchette ABS chromée avec diffuseur et poignée nylon gris clair diamètre 84 mm
3 jets (pluie, moussant et combiné pluie/moussant) avec fonction stop et picôts anti-calcaire.

Une barre de douche métal chromé diamètre 32 mm et longueur 600 mm.

Un curseur coulissant avec 2 positions réglables.

Un flexible synthétique à effet métal lisse anti-torsion 1,75 m.

Réf. **KALI42054**

Code-C 39142054 / Code-T 2865457

105,00 € HT - 126,00 € TTC



Ergot développé pour
un réglage facilité du jet



DOUCHETTE 3 JETS

Douchette ABS chromée avec diffuseur et poignée nylon gris clair diamètre 84 mm

3 jets (pluie, moussant et combiné pluie/moussant) avec fonction stop et picôts anti-calcaire.

Réf. **KALI41056** - Code-C 39141056 / Code-T 2865456

29,90 € HT - 35,88 € TTC



KIT THERMOSTATIQUE DE DOUCHE **KALI**

Kit thermostatique de douche chromé.



Barre de douche avec entraxe variable
Permet de réutiliser les trous existants
Cale de compensation murale



Mitigeur corps tiède

KIT THERMOSTATIQUE DE DOUCHE

Ensemble de douche 3 jets composé de :

Une douchette ABS chromée avec diffuseur blanc diamètre 100 mm

3 jets (pluie : débit 17,47 L/mn, massant et moussant) avec picôts anti-calcaire.

Une barre de douche métal chromé diamètre 25 mm et longueur 650 mm.

Un curseur coulissant à visser. Un flexible synthétique à effet métal lisse 1,75 m.

Mitigeur thermostatique de douche NF. Manettes laiton.

Cartouche Thermotech avec filtres amovibles. Livré avec raccords muraux et rosaces.
Classement ECAU E2 C3 A3 U3.

Réf. **KALI40157**

Code-C 39140157 / Code-T 3355389

175,00 € HT - 210,00 € TTC



FLEXIBLES DE DOUCHE SODI



Flexible double agrafage

FLEXIBLE DE DOUCHE DOUBLE AGRAFAGE CHROMÉ

Acier inoxydable. Anti-torsion.

Longueur 1,50 m.
Réf. **SODI36007**
Code-C 39136007 / Code-T 2923162
9,80 € HT - 11,76 € TTC

Longueur 1,75 m.
Réf. **SODI36015**
Code-C 39136015 / Code-T 2923163
10,90 € HT - 13,08 € TTC

Longueur 2 m.
Réf. **SODI36023**
Code-C 39136023 / Code-T 2923164
12,40 € HT - 14,88 € TTC



FLEXIBLES DE DOUCHE BERY



Avec écrou tournant métal

FLEXIBLE DE DOUCHE PVC RENFORCÉ CHROMÉ

PVC à effet métal lisse. Anti-torsion.

Longueur 1,50 m.
Réf. **BERY53507**
Code-C 39153507 / Code-T 2923171
15,70 € HT - 18,84 € TTC

Longueur 1,75 m.
Réf. **BERY53515**
Code-C 39153515 / Code-T 2923172
16,90 € HT - 20,28 € TTC

Longueur 2 m.
Réf. **BERY53523**
Code-C 39153523 / Code-T 2923173
18,50 € HT - 22,20 € TTC



COLONNE DE DOUCHE RÉNOVATION KALI NEW

Colonne de douche chromée.



Hauteur du tube réglable
mini 904 - maxi 1384 mm

COLONNE DE DOUCHE RÉNOVATION

Inverseur manuel laiton.
Prise d'eau diamètre 1/2".
Barre télescopique.
Diamètre tube 22 mm.
Douche de tête inox extra-plate diamètre 250 mm.
Douchette 3 jets ABS diamètre 100 mm.
Support douchette ABS réglable.
Flexible synthétique à effet métal lisse 1,50 m
et flexible de raccordement pour robinetterie.

Réf. **KALI44027**
Code-C 39144027 / Code-T 3616982

195,00 € HT - 234,00 € TTC



COLONNE DE DOUCHE SODI

Colonne de douche chromée.



+ Hauteur du tube réglable
mini 750 - maxi 1130 mm

COLONNE DE DOUCHE THERMOSTATIQUE

Mitigeur thermostatique. Manettes ABS.
Inverseur dans la manette.
Blocage température à 38°.
Diamètre tube 22 mm. Rosaces rondes.
Douche de tête ABS diamètre 250 mm.
Douchette 5 jets ABS diamètre 110 mm, débit 8,4 L/mn.
Support douchette ABS réglable.
Flexible synthétique à effet métal lisse 1,50 m.

Réf. **SODI35025** - Code-C 39135025 / Code-T 2864254

320,00 € HT - 384,00 € TTC



COLONNE DE DOUCHE SODI

Colonne de douche finition époxy noir mat.



+ Hauteur du tube réglable
mini 750 - maxi 1130 mm

COLONNE DE DOUCHE THERMOSTATIQUE

Mitigeur thermostatique. Manettes ABS.
Inverseur dans la manette.
Blocage température à 38°.
Diamètre tube 22 mm. Rosaces rondes.
Douche de tête inox extra-plate diamètre 250 mm.
Douchette 3 jets ABS diamètre 120 mm.
Support douchette ABS réglable.
Flexible synthétique noir 1,50 m.

Réf. **SODI35033** - Code-C 39135033 / Code-T 3080740

475,00 € HT - 570,00 € TTC



COLONNE DE DOUCHE KALI

NEW

Colonne de douche chromée.



+ Mitigeur corps froid
pour une sécurité totale.
Pas de contact de la surface
extérieure avec l'eau.

COLONNE DE DOUCHE THERMOSTATIQUE

Mitigeur thermostatique corps froid.
Manettes métal. Inverseur dans la manette.
Blocage température à 38°.
Diamètre tube 22 mm. Rosaces rondes.
Douche de tête ABS diamètre 200 mm.
Douchette 3 jets ABS diamètre 100 mm.
Support douchette ABS automatique.
Flexible synthétique à effet métal lisse 1,60 m.

Réf. **KALI20902** - Code-C 39120902 / Code-T 3704721

375,00 € HT - 450,00 € TTC



COLONNES DE DOUCHE KALI

Colonne de douche chromée.



Douche de tête inox brillant extra-plate diamètre 250 mm

COLONNE DE DOUCHE THERMOSTATIQUE

Mitigeur thermostatique corps tiède.
Manettes métal. Inverseur dans la manette.
Cartouche avec filtres amovibles.
Blocage température à 38°.
Diamètre tube 24 mm. Rosaces rondes.
Douche de tête inox extra-plate diamètre 250 mm.
Douchette 1 jet ABS diamètre 100 mm.
Support douchette ABS réglable.
Flexible synthétique à effet métal lisse 1,50 m.

Réf. KALI40041

Code-C 39140041 / Code-T 1382475

425,00 € HT - 510,00 € TTC



Douche de tête inox brillant extra-plate diamètre 250 mm

COLONNE BAIN-DOUCHE THERMOSTATIQUE

Mitigeur thermostatique corps tiède.
Manettes métal. Inverseur dans la manette.
Cartouche avec filtres amovibles.
Blocage température à 38°.
Diamètre tube 24 mm. Rosaces rondes.
Douche de tête inox extra-plate diamètre 250 mm.
Douchette 1 jet ABS diamètre 100 mm.
Support douchette ABS réglable.
Flexible synthétique à effet métal lisse 1,50 m.

Réf. KALI40058

Code-C 39140058 / Code-T 1382476

595,00 € HT - 714,00 € TTC



COLONNE DE DOUCHE BERY

NEW

Colonne de douche chromée.



Hauteur du tube réglable mini 900 - maxi 1240 mm

COLONNE DE DOUCHE THERMOSTATIQUE

Mitigeur thermostatique corps tiède.
Manettes métal. Inverseur dans la manette.
Blocage température à 38°.
Diamètre tube 22 mm. Rosaces rondes.
Douche de tête inox extra-plate 200 x 300 mm.
Douchette 1 jet métal chromé.
Support douchette laiton chromé réglable.
Flexible synthétique à effet métal lisse 1,50 m.

Réf. BERY21009

Code-C 39121009 / Code-T 3674145

435,00 € HT - 522,00 € TTC



COLONNES DE DOUCHE GARY

NEW

Colonne thermostatique avec tablette.

COLONNE DE DOUCHE THERMOSTATIQUE

Mitigeur de douche corps froid entraxe 150 mm avec tablette.

Diamètre tube 22 mm.

Dimensions du mitigeur avec la tablette : L 344 x l 160 mm.

Blocage de température à 38°.

Boutons ABS chromé, inverseur laiton chromé.

Douche de tête inox extra-plate carrée bords arrondis L 250 x 250 mm.

Douchette 3 jets diamètre 120 mm.

Support douchette ABS réglable et automatique.

Flexible synthétique à effet métal lisse 1,60 m.

Existe en 6 finitions.

690,00 € HT - 828,00 € TTC



MITIGEUR CORPS ABS CHROMÉ AVEC PLAQUE MÉTAL CHROMÉ
Réf. GARY50214 - Code-C 39150214 / Code-T 3704722



MITIGEUR CORPS ABS BLANC AVEC PLAQUE MÉTAL CHROMÉ
Réf. GARY50248 - Code-C 39150248 / Code-T 3704725



MITIGEUR CORPS ABS CHROMÉ AVEC PLAQUE VERRE BLANC
Réf. GARY50222 - Code-C 39150222 / Code-T 3704723



MITIGEUR CORPS ABS BLANC AVEC PLAQUE VERRE BLANC
Réf. GARY50255 - Code-C 39150255 / Code-T 3704726



MITIGEUR CORPS ABS CHROMÉ AVEC PLAQUE VERRE NOIR
Réf. GARY50230 - Code-C 39150230 / Code-T 3704724



MITIGEUR CORPS ABS BLANC AVEC PLAQUE VERRE NOIR
Réf. GARY50263 - Code-C 39150263 / Code-T 3704727



Sélection des fonctions par boutons poussoirs sur le mitigeur, de la température avec le bouton central



Mitigeur tablette profondeur 160 mm



Bouton sélecteur de température

INFO



Mitigeur thermostatique CORPS FROID pour une sécurité totale : lorsqu'on utilise un mitigeur thermostatique de douche, il est possible que son corps atteigne une température élevée. Sur les colonnes GARY cela ne peut pas se produire car la surface extérieure n'est pas au contact direct de l'eau. Cette protection rend ces mitigeurs particulièrement recommandés en présence d'enfants et de personnes à mobilité réduite.



PIÈCES DÉTACHÉES

PIÈCES DÉTACHÉES POUR ROBINETTERIE DE SALLE DE BAIN

DESCRIPTIF	CODE-C	CODE-T	PRIX HT	SODI 00417	SODI 00367	SODI 00375	SODI 00391	SODI 00409	SODI 00128	SODI 00029	SODI 00227	SODI 00219	SODI 00110	KALI 10309 10366	KALI 10317	KALI 10374 10382	KALI 10333	KALI 10200	KALI 10218 10226	KALI 10010 10028	KALI 10101	KALI 10119 10127	INDI 10713	INDI 10721	BERY 20043	BERY 20258	
CARTOUCHE DIAMÈTRE 35 C2	39190061	3906199	10,60					•																			
CARTOUCHE DIAMÈTRE 40 C2	39190079	3906200	8,65	•	•		•																				
CARTOUCHE DIAMÈTRE 40 Ch3	39190087	3906201	9,95			•																					
CARTOUCHE DIAMÈTRE 40 C2	39190095	3906202	8,65						•	•	•																
CARTOUCHE DIAMÈTRE 28	39191374	1175260	33,50																					•			
CARTOUCHE DIAMÈTRE 35	39191333	1098012	33,50											•		•				•							
CARTOUCHE DIAMÈTRE 35	39191424	1139702	39,00														•										
CARTOUCHE DIAMÈTRE 35 ECO C3	39191341	1315413	44,30												•												
CARTOUCHE DIAMÈTRE 35	39191358	1175261	33,50														•				•						
CARTOUCHE THERMOSTATIQUE	39191390	1701644	50,50								•								•								
CARTOUCHE THERMOSTATIQUE	39191325	1139703	50,50									•										•					
CARTOUCHE INVERSEUR	39191366	1175264	33,50										•									•					
TÊTE CÉRAMIQUE 1/2"	39198510	1215869	14,80																				•				
TÊTE CÉRAMIQUE	39198502	1175276	14,80									•								•							
MOUSSEUR (JEU DE 10)	39195953	1701696	50,50														•										
CARTOUCHE INVERSEUR	39190137	3906206	28,75																						•		
CARTOUCHE THERMOSTATIQUE	39190145	3906207	86,80																						•	•	
TÊTE CÉRAMIQUE	39190152	3906208	27,40																								•

PIÈCES DÉTACHÉES POUR COLONNES DE DOUCHE

DESCRIPTIF	CODE-C	CODE-T	PRIX HT	SODI 35017	SODI 35025	SODI 35033	SODI 44027	KALI 40027	KALI 40041	KALI 40058	BERY 21009
CARTOUCHE INVERSEUR	39190012	3906194	11,50			•					
CARTOUCHE THERMOSTATIQUE	39190020	3906195	86,80			•					
TÊTE INVERSEUR	39190038	3906196	16,70	•							
CARTOUCHE THERMOSTATIQUE	39190053	3906198	59,80	•	•						
TÊTE INVERSEUR	39190046	3906197	42,00		•						
CORPS THERMOSTATIQUE	39195730	1701646	204,00					•			
CORPS THERMOSTATIQUE	39195748	1701647	263,75						•		
CARTOUCHE THERMOSTATIQUE	39191325	1139703	50,50					•	•		
CARTOUCHE INVERSEUR	39191366	1175264	33,50					•	•		
CURSEUR COLONNE RÉNOVATION	39144167	3616983	14,90	•	•		•				
INVERSEUR COLONNE RÉNOVATION	39144175	3616984	33,50				•				
CARTOUCHE INVERSEUR	39190137	3906206	28,75								•
CARTOUCHE THERMOSTATIQUE	39190145	3906207	86,80								•
CORPS THERMOSTATIQUE	39190160	3906209	199,00	•	•						



chapitre 5



LA CÉRAMIQUE

Du travail de la barbotine à l'émaillage et cuisson à plus de 1200°C, la qualité et la résistance du produit résultent des compétences humaines mises en œuvre depuis des décennies pour modeler nos produits.

LAVABOS SAVO



LAVABO

Blanc.
Avec trou central pour la robinetterie et trop plein.



LAVABO 55 X 42 CM

Réf. SAV000005
Code-C 39000005 / Code-T 1270067

33,85 € HT - 40,62 € TTC
(Prix hors robinetterie)

LAVABO 60 X 44,5 CM

Réf. SAV000013
Code-C 39000013 / Code-T 2820029

33,50 € HT - 40,20 € TTC
(Prix hors robinetterie)

COLONNE POUR LAVABO

Blanc.
Réf. SAV000211
Code-C 39000211 / Code-T 1270068

23,50 € HT - 28,20 € TTC

VASQUE - LAVE-MAINS SAVO



VASQUE À ENCASTRER

Blanc. 52 x 44,5 cm.
Avec trou central pour la robinetterie et trop plein.

Réf. SAV000401
Code-C 39000401 / Code-T 1270069

39,50 € HT - 47,40 € TTC
(Prix hors robinetterie)



LAVE-MAINS DROIT

Blanc. 39,5 x 26,5 cm.
Avec trou de robinetterie percé à droite.

Réf. SAV000609
Code-C 39000609 / Code-T 1270073

50,65 € HT - 60,78 € TTC
(Prix hors robinetterie)



LAVE-MAINS D'ANGLE

Blanc. 40 x 40 cm.
Avec trou central pour la robinetterie et trop plein.

Réf. SAV000617
Code-C 39000617 / Code-T 2850958

60,50 € HT - 72,60 € TTC
(Prix hors robinetterie)



CUVETTES SAVO



CUVETTE WC SUSPENDUE

Blanc. Sortie horizontale. Longueur 52 cm.

Réf. SAV000807
Code-C 39000807 / Code-T 1270071

65,00 € HT - 78,00 € TTC
(Prix hors abattant)



CUVETTE WC SUSPENDUE RALLONGÉE

Blanc. Sortie horizontale. Longueur 70 cm. Avec trous de fixation pour abattant. Tubulure rallongée fournie. Adaptable sur bâti-support Aquance.

Réf. SAV000823
Code-C 39000823 / Code-T 1383375

170,00 € HT - 204,00 € TTC



PACK CUVETTE SUSPENDUE COURTE

Blanc. Sortie horizontale. Longueur 48 cm. Abattant thermodur. Charnières métal.

Réf. SAV000799
Code-C 39000799 / Code-T 3369414

109,00 € HT - 130,80 € TTC



PACKS WC - CUVETTE SAVO



PACK WC

Blanc. Sortie horizontale. Mécanisme WC SIAMP 3/6 L. Livré avec tire-fonds de fixation sans robinet d'arrêt. Abattant thermosouple avec prise de main. Charnières plastique.

Réf. SAV001011

Code-C 39001011 / Code-T 1274195

101,50 € HT - 121,80 € TTC



CUVETTE WC SUSPENDUE SANS BRIDE

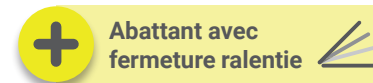
Blanc. Sortie horizontale. Longueur 54 cm.

Réf. SAV000831

Code-C 39000831 / Code-T 2850959

79,75 € HT - 95,70 € TTC

(Prix hors abattant)



PACK WC CARÉNÉ

Blanc. Sortie horizontale. Mécanisme WC SIAMP 3/6 L. Livré avec tire-fonds de fixation sans robinet d'arrêt. Abattant thermosouple avec fermeture ralentie. Charnières métal.

Réf. SAV001029

Code-C 39001029 / Code-T 1270075

140,50 € HT - 168,60 € TTC



PACK WC CARÉNÉ SURÉLEVÉ

Blanc. Sortie horizontale. Mécanisme WC SIAMP 3/6 L. Livré avec tire-fonds de fixation sans robinet d'arrêt. Abattant thermosouple. Charnières métal.

Réf. SAV001037

Code-C 39001037 / Code-T 2864674

195,00 € HT - 234,00 € TTC



INFO

Toutes les céramiques* Aquance sont revêtues à la fabrication d'un émail « Hygiène » garantissant l'élimination automatique de 99.9% des bactéries. Cet avantage concerne tout particulièrement les personnes ayant un système immunitaire sensible. Le nettoyage est plus facile, réduisant l'utilisation de produits chimiques.

* Hors réf. ARB011309 et ARB011317.

LAVABO ARBO



LAVABO PMR

Blanc. Lavabo 60 x 54,5 cm.
Avec trou central pour la robinetterie et trop plein.

Réf. ARB015003

Code-C 39015003 / Code-T 1270078

139,50 € HT - 167,40 € TTC

(Prix hors robinetterie)



PAIRE D'ÉQUERRES MÉTALLIQUES

Longueur 34 cm, pour lavabo PMR.

Réf. ARB019005

Code-C 39019005 / Code-T 1371637

33,35 € HT - 40,02 € TTC



Pensez-y !

SIPHON DE LAVABO DESIGN GAIN DE PLACE LAITON CHROMÉ

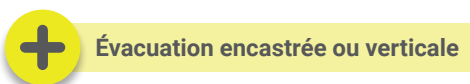
Réf. BOND20218

Code-C 39520218 / Code-T 2864098

voir p.133



URINOIR ET SÉPARATEUR D'URINOIR ARBO



URINOIR

Blanc. Urinoir avec alimentation par le dessus.
Évacuation horizontale cachée encastrée ou verticale.

Siphon sortie horizontale fourni.

Réf. ARB014014 - Code-C 39014014 / Code-T 3369416

95,50 € HT - 114,60 € TTC



Option :

Tubulure Delabie - Réf. 752000 Robinet Delabie - Réf. 777000

Siphon vertical Geberit - Réf. 152951111



SÉPARATEUR D'URINOIR CÉRAMIQUE

Blanc. H 59,5 x L 39 cm.

Réf. ARB014055 - Code-C 39014055 / Code-T 3369417

69,85 € HT - 83,82 € TTC



PACK WC RÉTRO ARBO

PACK WC RÉTRO

Blanc. Sortie horizontale. Mécanisme WC SIAMP 3/6 L.

Livré avec tire-fonds de fixation sans robinet d'arrêt.

Abattant thermostaté avec charnières métal.

Réf. ARB011119

Code-C 39011119 / Code-T 3369422

310,00 € HT - 372,00 € TTC



PACK WC - PACK CUVETTE SUSPENDUE **ARBO II** **NEW**

+ Abattant Slim avec fermeture ralentie et déclinable



PACK WC CARÉNÉ SANS BRIDE

Blanc. Sortie horizontale. Mécanisme WC SIAMP 3/6 L. Livré avec tire-fonds de fixation sans robinet d'arrêt. Abattant thermodor slim (faible épaisseur) avec fermeture ralentie. Charnières métal. Fixation de l'abattant par le dessus et déclinable.

Réf. **ARBO11309**

Code-C 39011309 / Code-T 3704728

210,00 € HT - 252,00 € TTC



+ Cuvette carénée avec système de fixations invisibles



PACK CUVETTE SUSPENDUE CARÉNÉE SANS BRIDE

Blanc. Cuvette longueur 52 cm. Sortie horizontale. Abattant thermodor slim (faible épaisseur) avec fermeture ralentie. Charnières métal. Fixation de l'abattant par le dessus et déclinable.

Réf. **ARBO11317**

Code-C 39011317 / Code-T 3704729

195,00 € HT - 234,00 € TTC



LA TECHNOLOGIE SANS BRIDE ARBO II, LA SOLUTION PROPRETÉ !

Traditionnellement, les cuvettes WC sont équipées d'un repli périphérique assurant la distribution d'eau autour de la cuvette. Cependant, peu accessible au nettoyage, ce repli peut, au fil des ans, constituer un refuge pour les germes et les salissures. Grâce à leur technologie sans bride, ces cuvettes ARBO II offrent une meilleure hygiène tout en simplifiant le nettoyage.

Le fonctionnement est simple :

L'eau sous pression est expulsée de l'orifice central, permettant ainsi l'évacuation des matières et de deux orifices latéraux qui canalisent le flux vers l'avant de la cuvette le long d'un léger rebord périphérique, assurant un rinçage de l'ensemble de sa surface intérieure.

Les avantages sont nombreux :

Design : La suppression de la bride offre à la cuvette une surface lisse, épurée et un look plus moderne.

Hygiène : Les aspérités sont réduites et ne laissent pas de recoins où se loger pour les germes.

Entretien : Toutes les parties de la cuvette sont accessibles d'un simple coup d'éponge ce qui facilite grandement le nettoyage et assure une propreté optimale. De plus, la puissance de chasse améliorée offre un meilleur rinçage à chaque passage.



INFO

PACKS WC - PACKS CUVETTES SUSPENDUES **BELO**



PACK WC CARÉNÉ SANS BRIDE

Blanc. Sortie horizontale vario. Mécanisme WC SIAMP 3/6 L. Livré avec tire-fonds de fixation sans robinet d'arrêt. Abattant thermodor avec fermeture ralentie et tampons de maintien sur la cuvette. Charnières métal. Fixation de l'abattant par le dessus.

Réf. BELO21019
Code-C 39021019 / Code-T 1270077

275,00 € HT - 330,00 € TTC



ABATTANT ET MÉCANISME

CÉRAMIQUE

+ Sans bride
Meilleure hygiène



Pensez-y !



GAMME BARRES D'APPUI ET DE RELÈVEMENT

voir p.108-109

PACK WC CARÉNÉ SURÉLEVÉ SANS BRIDE

Blanc. Sortie horizontale vario. Mécanisme WC SIAMP 3/6 L. Livré avec tire-fonds de fixation sans robinet d'arrêt. Abattant thermodor. Charnières métal.

Réf. BELO11044
Code-C 39011044 / Code-T 2864676

280,00 € HT - 336,00 € TTC



ABATTANT ET MÉCANISME

CÉRAMIQUE



+ Abattant avec tampons de maintien sur la cuvette



PACK CUVETTE SUSPENDUE CARÉNÉE SANS BRIDE

Blanc. Longueur 54,5 cm. Sortie horizontale. Abattant thermodor Slim (faible épaisseur) avec fermeture ralentie. Charnières métal. Fixation de l'abattant par le dessus.

Réf. BELO21027
Code-C 39021027 / Code-T 2815225

260,00 € HT - 312,00 € TTC



ABATTANT

CÉRAMIQUE

+ Cuvette totalement carénée avec système de fixations cachées



PACK CUVETTE SUSPENDUE CARÉNÉE SANS BRIDE

Blanc. Longueur 52 cm. Sortie horizontale. Abattant thermodor avec fermeture ralentie et tampons de maintien sur la cuvette. Charnières métal. Fixation de l'abattant par le dessus.

Réf. BELO21001
Code-C 39021001 / Code-T 1270076

235,00 € HT - 282,00 € TTC



ABATTANT

CÉRAMIQUE

+ Pack complet cuvette + abattant avec fermeture ralentie



CUVETTES WC SANS BRIDE BELO

La perfection sans bride

Les cuvettes sans bride se font remarquer par leur design intérieur garantissant ainsi une hygiène parfaite. Sans bord de rinçage, les germes et bactéries très odorants ont du mal à s'incruster et sont facilement emportés par les courants de rinçage. Cela signifie moins de produits de nettoyage nécessaires et un gain de temps au quotidien.

Une hygiène durable de la cuvette WC

Grâce à l'absence de bord de rinçage, la cuvette WC offre une meilleure hygiène, les germes et bactéries ont du mal à s'incruster et sont facilement emportés par les courants de rinçage.

Cuvette standard avec bride

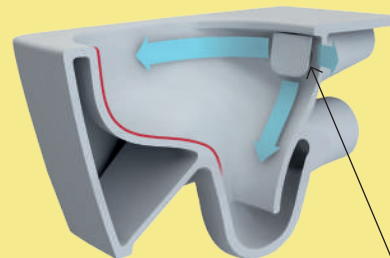


Cuvette sans bride



Trois flux de rinçage

Grâce à un collecteur de rinçage, l'eau est orientée dans trois directions. Ces trois courants sont constants et fiables et empêchent ainsi la surconsommation d'eau.



Dans le but de simplifier le nettoyage, le collecteur de rinçage est amovible.



- Collecteur de rinçage amovible
- 3 courants constants et fiables
- Évite la surconsommation d'eau
- Cuvette sans bride : meilleure hygiène
- Existe à poser ou à suspendre

INFO

KIT DOUCHETTE CHROMÉ POUR WC CALU

ENSEMBLE HYGIÉNIQUE

Composé de deux robinets en métal chromé, d'un support mural, d'une douchette et d'un flexible laiton haute résistance longueur 1,25 mètre. Alimentation en 12 x 17.

Réf. CALU60001

Code-C 39460001 / Code-T 2864099

54,50 € HT - 65,40 € TTC

GARANTIE
5 ANS

FABRICATION
FRANÇAISE



BÂTI-SUPPORT CALU



Pensez-y !

**1 BÂTI-SUPPORT COMPLET
= 1 BÂTI + 1 PLAQUE**

BÂTI-SUPPORT AUTOPORTANT

Hauteur réglable de 110 à 130 cm.
Largeur 35 cm. Profondeur réglable de 14,2 à 24,5 cm.
Équipé d'un mécanisme de chasse 3/6 L.
Plaque vendue séparément.

Réf. CALU10030 - Code-C 39410030 / Code-T 3082147

169,00 € HT - 202,80 € TTC



BÂTI-SUPPORT MAZU



BÂTI-SUPPORT AUTOPORTANT

4 pieds, hauteur réglable de 110 à 130 cm.
Largeur 35 cm. Profondeur 18 cm.
Équipé d'un mécanisme de chasse 3/6 L.
Plaque vendue séparément.

Réf. MAZU20021 - Code-C 39420021 / Code-T 3082148

250,00 € HT - 300,00 € TTC




+ 4 pieds pour une meilleure stabilité



Fixation haute rapide

+ Gain de temps



Fixation cuvette simplifiée,
moins de pièces

**+ Temps de manipulation
de la cuvette réduit**



Pieds freinés

+ Facilité de pose


INFO

Simplicité et rapidité de pose
Kit de joints SAV fourni

NEW

Connection centrée
Connection en eau interne

+ Installation sécurisée



Tiges d'actionnement et de fixations
1/4 tour

+ Verrouillage instantané



Pipe WC universelle orientable avec
joint à lèvres dans la gorge

+ Flexibilité de pose

PLAQUES ABS CALU

PLAQUES



Blanche.

Réf. **CALU15039**

Code-C 39415039 / Code-T 3082149

24,60 € HT - 29,52 € TTC



Design blanc / chromé.

Réf. **CALU20039**

Code-C 39420039 / Code-T 3082150

39,50 € HT - 47,40 € TTC



Design inox.

Réf. **CALU20047**

Code-C 39420047 / Code-T 3082151

39,50 € HT - 47,40 € TTC



Design noir mat.

Réf. **CALU20054**

Code-C 39420054 / Code-T 3082152

39,50 € HT - 47,40 € TTC

MEUBLES BÂTI-SUPPORTS MEDIA



MEUBLE BÂTI-SUPPORT UNIVERSEL

Façades et côtés en mélaminé d'épaisseur 16 mm avec chants plaqués. Tablette supérieure amovible. Trous de fixation et d'évacuation percés pour une hauteur de cuvette réglée à 44 cm. Trou de plaque bâti-support non percé. Livré en kit, montage par excentrique 1/4 tour. Dimensions L 56,8 x H 131 x P 24,1 cm.

Gloss blanc brillant.

Réf. **MEDIA80092**

Code-C 39380092 - Code-T 3080417

152,30 € HT - 182,76 € TTC

Gloss gris brillant.

Réf. **MEDIA80100**

Code-C 39380100 - Code-T 3080418

152,30 € HT - 182,76 € TTC

Chêne nebraska naturel.

Réf. **MEDIA80118**

Code-C 39380118 - Code-T 3080419

147,15 € HT - 176,58 € TTC

Razor Gris.

Réf. **MEDIA80126**

Code-C 39380126 - Code-T 3362286

147,15 € HT - 176,58 € TTC



Pensez-y !

**GAMME LAVE-MAINS MEDIA
COLORIS ASSORTIS**

[voir p.20-21](#)



4 COLORIS




Mélaminé GLOSS BLANC BRILLANT



Mélaminé GLOSS GRIS BRILLANT



Mélaminé CHÊNE NEBRASKA NATUREL



Mélaminé RAZOR GRIS

Prix nets hors Eco Participation - voir p.184

ABATTANT BRIU

ABATTANT THERMOUSOUPLE

Blanc.
Réf. BRIU30020
Code-C 39430020 / Code-T 2850972

12,95 € HT - 15,54 € TTC

GARANTIE
2 ANS



ABATTANT CALU

NEW

ABATTANT THERMODUR PMR

Blanc.
Fixations renforcées avec semelles antidérapantes.
Réf. CALU40136
Code-C 39440136 / Code-T 3700265

69,50 € HT - 83,40 € TTC

GARANTIE
2 ANS



+ 2 cales de maintien réglables afin d'éviter le déplacement latéral de l'abattant sur la cuvette

ABATTANT ARBO

NEW

ABATTANT THERMODUR AVEC FERMETURE RALENTIE

Blanc. Pour cuvette suspendue ARBO11317.
Réf. ARBO11366
Code-C 39011366 / Code-T 3704731

78,50 € HT - 94,20 € TTC

GARANTIE
2 ANS



+ Fixation par le dessus et déclinable



ABATTANT MAZU

ABATTANT THERMODUR AVEC FERMETURE RALENTIE

Blanc.
Réf. MAZU50119
Code-C 39450119 / Code-T 1692643

51,50 € HT - 61,80 € TTC

GARANTIE
2 ANS



ABATTANT CALU

ABATTANT THERMODUR

Blanc.
Réf. CALU40110
Code-C 39440110 / Code-T 1692642

29,90 € HT - 35,88 € TTC

GARANTIE
2 ANS



ABATTANT ARBO

NEW

ABATTANT THERMODUR AVEC FERMETURE RALENTIE

Blanc. Pour pack WC ARBO11309.
Réf. ARBO11358
Code-C 39011358 / Code-T 3704730

91,00 € HT - 109,20 € TTC

GARANTIE
2 ANS



+ Fixation par le dessus et déclinable



ABATTANT MAZU

ABATTANT BOIS COMPRESSÉ

Blanc.
Réf. MAZU50093
Code-C 39450093 / Code-T 2850974

34,50 € HT - 41,40 € TTC

GARANTIE
1 AN



ABATTANT MAZU

ABATTANT BOIS COMPOSITE

Blanc.
Réf. MAZU50127
Code-C 39450127 / Code-T 1692644

69,00 € HT - 82,80 € TTC

GARANTIE
5 ANS



ABATTANT MAZU

NEW

ABATTANT THERMODUR SLIM AVEC FERMETURE RALENTIE

Blanc.

Réf. MAZU50135

Code-C 39450135 / Code-T 3700266

55,00 € HT - 66,00 € TTC



GARANTIE
2 ANS



Fixation par le dessus et déclinable

ABATTANTS BELO

ABATTANT THERMODUR AVEC FERMETURE RALENTIE

Blanc. Pour cuvettes BELO.

Réf. BELO13016 - Code-C 39013016 / Code-T 2850963

90,00 € HT - 108,00 € TTC



GARANTIE
2 ANS



ABATTANT THERMODUR

Blanc. Pour cuvettes BELO.

Réf. BELO13024 - Code-C 39013024 / Code-T 2850962

65,00 € HT - 78,00 € TTC



GARANTIE
2 ANS



Abattant BELO13024 : livré avec tampons de maintien afin d'éviter le déplacement latéral sur la cuvette

ABATTANT BELO

ABATTANT THERMODUR SLIM AVEC FERMETURE RALENTIE

Blanc. Pour cuvettes BELO.

Réf. BELO25010

Code-C 39025010 / Code-T 2850967

93,50 € HT - 112,20 € TTC



GARANTIE
2 ANS




Slim : faible épaisseur

CARACTÉRISTIQUES ABATTANTS

ABATTANT	BRIU 30020	CALU 40110	CALU 40136	ARBO 11358	ARBO 11366	MAZU 50093	MAZU 50119	MAZU 50127	MAZU 50135	BELO 13016	BELO 13024	BELO 25010
CODE-C	39430020	39440110	39440136	39011358	39011366	39450093	39450119	39450127	39450135	39013016	39013024	39025010
CODE-T	2850972	1692642	3700265	3704730	3704731	2850974	1692643	1692644	3700266	2850963	2850962	2850967
THERMOUPLE (POLYPROPYLENE)	•											
THERMODUR (RÉSINE THERMODURCISSABLE)		•	•	•	•		•		•	•	•	•
MDF (BOIS COMPRESSÉ)						•						
BOIS COMPOSITE								•				
TYPES DE CHARNIÈRES	Plastique À fixation rapide	Inox	Inox Renforcées	Métal	Métal	Métal	Inox	Inox		Inox	Inox Renforcées	Inox
FIXATIONS PAR LE DESSUS				•	•		•	•	•	•	•	•
FERMETURE RALENTIE				•	•		•		•	•		•
ANTIBACTÉRIEN		•	•				•	•	•	•	•	•
DÉCLIPSABLE				•	•		•		•	•	•	•
LONGUEUR (MM)	435	443	441	450	448	425	450	440	447	445	445	457
LARGEUR (MM)	375	372	369	382	361	370	376	380	365	360	360	364
POIDS (KG)	0,9	1,5	1,6	2,3	2,3	2,8	2,3	2,8	1,4	3	3	2,5
GARANTIE (ANNÉES)	2	2	2	2	2	1	2	5	2	2	2	2
NF		•	•	•	•			•		•	•	•



chapitre 6



LES SÈCHE-SERVIETTES

La qualité de production découle de l'exigence lors de la sélection de l'acier jusqu'à la finition peinture époxy de nos sèche-serviettes.



EAU CHAUDE DROIT MYRE

Sèche-serviettes eau chaude droit. Tube rond diamètre 22 mm. Coloris blanc.
Pression maxi 8 bar. Consoles et bouchon purgeur inclus.



SÈCHE-SERVIETTES EAU CHAUDE DROIT 257 W (ΔT 50°)

Dimensions : H 70 x L 40 cm.

Réf. MYRE00979 - Code-C 49000979 / Code-T 3373510

79,00 € HT - 94,80 € TTC

SÈCHE-SERVIETTES EAU CHAUDE DROIT 306 W (ΔT 50°)

Dimensions : H 70 x L 50 cm.

Réf. MYRE01001 - Code-C 49001001 / Code-T 2863411

83,50 € HT - 100,20 € TTC

SÈCHE-SERVIETTES EAU CHAUDE DROIT 448 W (ΔT 50°)

Dimensions : H 116 x L 45 cm.

Réf. MYRE00987 - Code-C 49000987 / Code-T 3373511

95,00 € HT - 114,00 € TTC

SÈCHE-SERVIETTES EAU CHAUDE DROIT 487 W (ΔT 50°)

Dimensions : H 116 x L 50 cm.

Réf. MYRE01019 - Code-C 49001019 / Code-T 2863412

98,50 € HT - 118,20 € TTC

SÈCHE-SERVIETTES EAU CHAUDE DROIT 606 W (ΔT 50°)

Dimensions : 138,5 x L 50 cm.

Réf. MYRE00995 - Code-C 49000995 / Code-T 3373512

116,50 € HT - 139,80 € TTC

SÈCHE-SERVIETTES EAU CHAUDE DROIT 655 W (ΔT 50°)

Dimensions : H 138,5 x L 55 cm.

Réf. MYRE01027 - Code-C 49001027 / Code-T 2863413

122,00 € HT - 146,40 € TTC

SÈCHE-SERVIETTES EAU CHAUDE DROIT 756 W (ΔT 50°)

Dimensions : H 173,2 x L 50 cm.

Réf. MYRE01035 - Code-C 49001035 / Code-T 2863414

132,50 € HT - 159,00 € TTC

SÈCHE-SERVIETTES EAU CHAUDE DROIT 817 W (ΔT 50°)

Dimensions : H 173,2 x L 55 cm.

Réf. MYRE01084 - Code-C 49001084 / Code-T 3080589

142,00 € HT - 170,40 € TTC

SÈCHE-SERVIETTES EAU CHAUDE DROIT 878 W (ΔT 50°)

Dimensions : H 173,2 x L 60 cm.

Réf. MYRE01043 - Code-C 49001043 / Code-T 2863415

155,00 € HT - 186,00 € TTC

SÈCHE-SERVIETTES EAU CHAUDE DROIT 1062 W (ΔT 50°)

Dimensions : H 173,2 x L 75 cm.

Réf. MYRE01050 - Code-C 49001050 / Code-T 2863416

178,25 € HT - 213,90 € TTC



PUISSANCE	ENTRAXE POUR ALIMENTATION	HAUTEUR	LARGEUR	RÉFÉRENCE	CODE-C	CODE-T	PRIX HT	PRIX TTC
257 W	35 CM	70 CM	40 CM	MYRE00979	49000979	3373510	79,00	94,80
306 W	45 CM	70 CM	50 CM	MYRE01001	49001001	2863411	83,50	100,20
448 W	40 CM	116 CM	45 CM	MYRE00987	49000987	3373511	95,00	114,00
487 W	45 CM	116 CM	50 CM	MYRE01019	49001019	2863412	98,50	118,20
606 W	45 CM	138,5 CM	50 CM	MYRE00995	49000995	3373512	116,50	139,80
655 W	50 CM	138,5 CM	55 CM	MYRE01027	49001027	2863413	122,00	146,40
756 W	45 CM	173,2 CM	50 CM	MYRE01035	49001035	2863414	132,50	159,00
817 W	50 CM	173,2 CM	55 CM	MYRE01084	49001084	3080589	142,00	170,40
878 W	55 CM	173,2 CM	60 CM	MYRE01043	49001043	2863415	155,00	186,00
1062 W	70 CM	173,2 CM	75 CM	MYRE01050	49001050	2863416	178,25	213,90

KIT RÉSISTANCE ANALOGIQUE	CODE-C	CODE-T	PRIX HT	PRIX TTC
300 W	49095003	2849593	110,00	132,00
500 W	49095011	2849594	121,00	145,20
750 W	49095029	2849595	130,00	156,00
1000 W	49095037	2849596	141,50	169,80

TABLEAU DELTA T

PUISSANCE	Δ 50°	Δ 40°	Δ 30°	Δ 20°
257 W	257	196	138	84
306 W	306	233	164	100
448 W	448	340	238	144
487 W	487	369	259	157
606 W	606	461	323	196
655 W	655	497	349	211
756 W	756	572	400	241
817 W	817	619	432	261
878 W	878	665	465	280
1062 W	1062	805	563	340

KIT 2 PATÈRES

Blanc.

Code-C 49092026 / Code-T 3080590

29,50 € HT - 35,40 € TTC



EAU CHAUDE DROIT MYRE

Sèche-serviettes eau chaude droit avec raccordement central.
Tube rond diamètre 22 mm. Coloris blanc. Pression maxi 8 bar.
Consoles et bouchon purgeur inclus. Collecteurs entraxe 50 mm.



SÈCHE-SERVIETTES EAU CHAUDE DROIT 306 W (ΔT 50°)

Dimensions : H 70 x L 50 cm.

Réf. MYRE01100 - Code-C 49001100 / Code-T 3611847

95,05 € HT - 114,06 € TTC **NEW**

SÈCHE-SERVIETTES EAU CHAUDE DROIT 487 W (ΔT 50°)

Dimensions : H 116 x L 50 cm.

Réf. MYRE01068 - Code-C 49001068 / Code-T 2863417

109,25 € HT - 131,10 € TTC

SÈCHE-SERVIETTES EAU CHAUDE DROIT 655 W (ΔT 50°)

Dimensions : H 138,5 x L 55 cm.

Réf. MYRE01076 - Code-C 49001076 / Code-T 2863418

135,00 € HT - 162,00 € TTC

SÈCHE-SERVIETTES EAU CHAUDE DROIT 817 W (ΔT 50°)

Dimensions : H 173,2 x L 55 cm.

Réf. MYRE01092 - Code-C 49001092 / Code-T 3373513

155,00 € HT - 186,00 € TTC

GARANTIE
5 ANS



CORPS DE
CHAUFFE

KIT 2 PATÈRES

Blanc.

Code-C 49092026 / Code-T 3080590

29,50 € HT - 35,40 € TTC




PUISSANCE	ENTRAXE POUR ALIMENTATION	HAUTEUR	LARGEUR	RÉFÉRENCE	CODE-C	CODE-T	PRIX HT	PRIX TTC
306 W NEW	5 CM	70 CM	50 CM	MYRE01100	49001100	3611847	95,05	114,06
487 W	5 CM	116 CM	50 CM	MYRE01068	49001068	2863417	109,25	131,10
655 W	5 CM	138,5 CM	55 CM	MYRE01076	49001076	2863418	135,00	162,00
817 W	5 CM	173,2 CM	55 CM	MYRE01092	49001092	3373513	155,00	186,00

TABLEAU DELTA T

PUISSANCE	Δ 50°	Δ 40°	Δ 30°	Δ 20°
306 W	306	233	164	100
487 W	487	369	259	157
655 W	655	497	349	211
817 W	817	619	432	261

EAU CHAUDE CINTRÉ AIRE

Sèche-serviettes eau chaude cintré. Tube rond diamètre 22 mm.
Coloris blanc. Pression maxi 8 bar. Consoles et bouchon purgeur inclus.



SÈCHE-SERVIETTES EAU CHAUDE CINTRÉ 306 W (ΔT 50°)

Dimensions : H 70 x L 50 cm.

Réf. AIRE11000 - Code-C 49011000 / Code-T 2863419

122,50 € HT - 147,00 € TTC

SÈCHE-SERVIETTES EAU CHAUDE CINTRÉ 655 W (ΔT 50°)

Dimensions : H 138,5 x L 55 cm.

Réf. AIRE11018 - Code-C 49011018 / Code-T 2863420

141,50 € HT - 169,80 € TTC

SÈCHE-SERVIETTES EAU CHAUDE CINTRÉ 817 W (ΔT 50°)

Dimensions : H 173,2 x L 55 cm.

Réf. AIRE11026 - Code-C 49011026 / Code-T 2863421

172,90 € HT - 207,48 € TTC



PUISSANCE	ENTRAXE POUR ALIMENTATION	HAUTEUR	LARGEUR	RÉFÉRENCE	CODE-C	CODE-T	PRIX HT	PRIX TTC
306 W	45 CM	70 CM	50 CM	AIRE11000	49011000	2863419	122,50	147,00
655 W	50 CM	138,5 CM	55 CM	AIRE11018	49011018	2863420	141,50	169,80
817 W	50 CM	173,2 CM	55 CM	AIRE11026	49011026	2863421	172,90	207,48

KIT RÉSISTANCE ANALOGIQUE	CODE-C	CODE-T	PRIX HT	PRIX TTC
300 W	49095003	2849593	110,00	132,00
500 W	49095011	2849594	121,00	145,20
750 W	49095029	2849595	130,00	156,00

TABLEAU DELTA T


PUISSANCE	Δ 50°	Δ 40°	Δ 30°	Δ 20°
306 W	306	233	164	100
655 W	655	497	349	211
817 W	817	619	432	261

KIT 2 PATÈRES

Blanc.

Code-C 49092026 / Code-T 3080590

29,50 € HT - 35,40 € TTC



EAU CHAUDE DROIT **AUBE**

Sèche-serviettes eau chaude lames plates droites. Coloris blanc.
Pression maxi 4 bar. Consoles et bouchon purgeur inclus.



SÈCHE-SERVIETTES EAU CHAUDE DROIT 524 W (ΔT 50°)

Dimensions : H 109,7 x L 50 cm.

Réf. **AUBE20050**

Code-C 49020050 / Code-T 2864261

250,00 € HT - 300,00 € TTC

SÈCHE-SERVIETTES EAU CHAUDE DROIT 629 W (ΔT 50°)

Dimensions : H 132,8 x L 50 cm.

Réf. **AUBE20068**

Code-C 49020068 / Code-T 2864262

275,00 € HT - 330,00 € TTC

SÈCHE-SERVIETTES EAU CHAUDE DROIT 902 W (ΔT 50°)

Dimensions : H 163,6 x L 60 cm.

Réf. **AUBE20076**

Code-C 49020076 / Code-T 2864263

325,00 € HT - 390,00 € TTC



CORPS DE
CHAUFFE

PUISSANCE	ENTRAXE POUR ALIMENTATION	HAUTEUR	LARGEUR	RÉFÉRENCE	CODE-C	CODE-T	PRIX HT	PRIX TTC
524 W	45 CM	109,7 CM	50 CM	AUBE20050	49020050	2864261	250,00	300,00
629 W	45 CM	132,8 CM	50 CM	AUBE20068	49020068	2864262	275,00	330,00
902 W	55 CM	163,6 CM	60 CM	AUBE20076	49020076	2864263	325,00	390,00

KIT RÉSISTANCE DIGITAL	CODE-C	CODE-T	PRIX HT	PRIX TTC
300 W	49095045	2849597	140,00	168,00
500 W	49095052	2849598	147,50	177,00
750 W	49095060	2849599	160,00	192,00
1000 W	49095078	2849600	168,00	201,60

TABLEAU DELTA T

PUISSANCE	Δ 50°	Δ 40°	Δ 30°	Δ 20°
524 W	524	401	283	174
629 W	629	479	338	206
902 W	902	685	481	292

KIT 3 PATÈRES

Blanc.

Code-C 49090418 / Code-T 2864273

39,00 € HT - 46,80 € TTC



TÉLÉCOMMANDE POUR KIT DIGITAL

Infrarouge.

Code-C 49095086 / Code-T 2849601

45,65 € HT - 54,78 € TTC



EAU CHAUDE CINTRÉ AVEC SOUFFLERIE **AUBE**

Sèche-serviettes eau chaude avec soufflerie lames plates cintrées. Coloris blanc.
Pression maxi 4 bar. Consoles et bouchon purgeur inclus. Télécommande infrarouge incluse.
Soufflant 1000 W utilisable uniquement en fonction boost : 15, 30, 45 et 60 minutes. Classe II IP24.



SÈCHE-SERVIETTES EAU CHAUDE CINTRÉ 680 W (ΔT 50°) AVEC SOUFFLERIE 1000 W

Dimensions : H 142 x L 55 cm.

Réf. **AUBE21041**

Code-C 49021041 / Code-T 2864264

553,80 € HT - 664,56 € TTC

SÈCHE-SERVIETTES EAU CHAUDE CINTRÉ 840 W (ΔT 50°) AVEC SOUFFLERIE 1000 W

Dimensions : H 173 x L 55 cm.

Réf. **AUBE21058**

Code-C 49021058 / Code-T 2864265

589,90 € HT - 707,88 € TTC



PUISSANCE + SOUFFLERIE	ENTRAXE POUR ALIMENTATION	HAUTEUR	LARGEUR	RÉFÉRENCE	CODE-C	CODE-T	PRIX HT	PRIX TTC
680 + 1000 W	50 CM	142 CM	55 CM	AUBE21041	49021041	2864264	553,80	664,56
840 + 1000 W	50 CM	173 CM	55 CM	AUBE21058	49021058	2864265	589,90	707,88

TABLEAU DELTA T

PUISSANCE	Δ 50°	Δ 40°	Δ 30°	Δ 20°
680 W	680	517	363	220
840 W	840	637	446	270

KIT 3 PATÈRES

Blanc.
Code-C 49090418 / Code-T 2864273

39,00 € HT - 46,80 € TTC

+ Soufflerie 1000 W intégrée
Télécommande incluse



EAU CHAUDE CINTRÉ **LISE**

Sèche-serviettes eau chaude lames plates cintrées avec collecteurs déportés. Coloris blanc.
Réversible. Pression maxi 4 bar. Consoles et bouchon purgeur inclus.



SÈCHE-SERVIETTES EAU CHAUDE CINTRÉ 733 W (ΔT 50°) AVEC COLLECTEURS DÉPORTÉS

Dimensions : H 143,2 x L 55 cm.

Réf. **LISE22031**

Code-C 49022031 / Code-T 2864266

415,00 € HT - 498,00 € TTC

SÈCHE-SERVIETTES EAU CHAUDE CINTRÉ 894 W (ΔT 50°) AVEC COLLECTEURS DÉPORTÉS

Dimensions : H 175,6 x L 55 cm.

Réf. **LISE22049**

Code-C 49022049 / Code-T 2864267

475,00 € HT - 570,00 € TTC



PUISSANCE	ENTRAXE POUR ALIMENTATION	HAUTEUR	LARGEUR	RÉFÉRENCE	CODE-C	CODE-T	PRIX HT	PRIX TTC
733 W	5 CM	143,2 CM	55 CM	LISE22031	49022031	2864266	415,00	498,00
894 W	5 CM	175,6 CM	55 CM	LISE22049	49022049	2864267	475,00	570,00

TABLEAU DELTA T

PUISSANCE	Δ 50°	Δ 40°	Δ 30°	Δ 20°
733 W	733	553	384	230
894 W	894	675	471	283

KIT 3 PATÈRES

Blanc.
Code-C 49090418 / Code-T 2864273

39,00 € HT - 46,80 € TTC

+ Collecteurs déportés pour un
rangement aisé des serviettes.
Réversible.





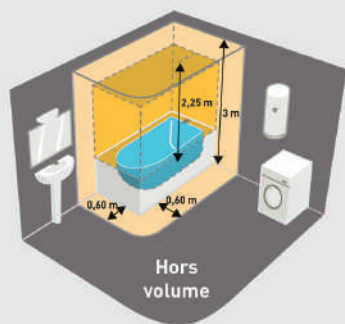
LA SALLE DE BAINS

NORME NF C 15-100 AMENDEMENT 5
ARRÊTÉS DU 3 AOÛT 2016

APPLICABLES À COMPTER DU 1^{ER} SEPTEMBRE 2016

La NF C 15-100 redéfinit les volumes de protection dans la salle de bains.

Suppression du volume 3



Volume 0

Volume 1

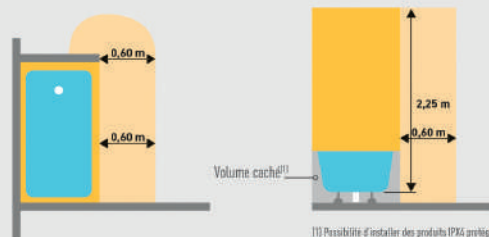
Volume 2

Suppression du volume 3 (harmonisation avec la norme européenne CENELEC). Au-delà du volume 2, il n'y a plus de limitation.

Seules les parois fixes et pérennes jointives au sol limitent les volumes.

Création d'un volume caché sous la baignoire

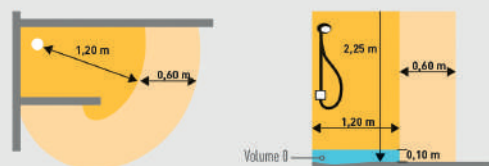
L'espace situé sous la baignoire ou le receveur de douche devient le **volume caché**. Aucun appareillage électrique n'y est autorisé¹⁾.



¹⁾ Possibilité d'installer des produits IPX5 protégés par un interrupteur différentiel 30 mA. Exemple : moteur de baignoire.

Création d'un volume 0 pour les douches

Création d'un **volume 0** pour les douches à l'italienne (sans receveur). Aucun appareillage électrique n'y est autorisé.



ÉLECTRIQUE DROIT AVEC SOUFFLERIE MYRE

Sèche-serviettes électrique avec soufflerie droit. Tube rond diamètre 22 mm. Coloris blanc. Classe II IP24. Fil pilote 6 ordres. Fonction : marche forcée 2 heures. Télécommande infrarouge incluse. Soufflant 1000 W utilisable uniquement en fonction boost : 15, 30, 45 et 60 minutes.



SÈCHE-SERVIETTES ÉLECTRIQUE DROIT 700 W AVEC SOUFFLERIE 1000 W

Dimensions : H 127,6 x L 55 cm.

Réf. MYRE00019 - Code-C 49100019 / Code-T 2864260

431,50 € HT - 517,80 € TTC

GARANTIE 5 ANS CORPS DE CHAUFFE	GARANTIE 2 ANS PARTIE ÉLECTRIQUE	CE	NF
--	---	----	----

+ Soufflerie 1000 W intégrée
Télécommande incluse



PUISSANCE + SOUFFLERIE	HAUTEUR	LARGEUR	RÉFÉRENCE	CODE-C	CODE-T	PRIX HT	PRIX TTC
700 + 1000 W	127,6 CM	55 CM	MYRE00019	49100019	2864260	431,50	517,80

Prix nets hors Eco Participation - voir p.184

ÉLECTRIQUE DROIT **AIRE BLANC**

Sèche-serviettes électrique droit. Tube rond diamètre 22 mm.
Thermostat digital programmable Eco Design. Classe II IP44.
Fil pilote 6 ordres. Fonctions : détecteur de fenêtre ouverte,
marche forcée 2 heures, verrouillage clavier.



SÈCHE-SERVIETTES ÉLECTRIQUE DROIT 500 W

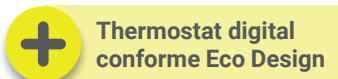
Dimensions : H 94 x L 50 cm.
Réf. **AIRE11008**
Code-C 49111008 / Code-T 2863422
197,50 € HT - 237,00 € TTC

SÈCHE-SERVIETTES ÉLECTRIQUE DROIT 750 W

Dimensions : H 138 x L 50 cm.
Réf. **AIRE11016**
Code-C 49111016 / Code-T 2863423
225,00 € HT - 270,00 € TTC

SÈCHE-SERVIETTES ÉLECTRIQUE DROIT 1000 W

Dimensions : H 180,7 x L 50 cm.
Réf. **AIRE11024**
Code-C 49111024 / Code-T 2863424
262,50 € HT - 315,00 € TTC



PUISSANCE	HAUTEUR	LARGEUR	RÉFÉRENCE	CODE-C	CODE-T	PRIX HT	PRIX TTC
500 W	94 CM	50 CM	AIRE11008	49111008	2863422	197,50	237,00
750 W	138 CM	50 CM	AIRE11016	49111016	2863423	225,00	270,00
1000 W	180,7 CM	50 CM	AIRE11024	49111024	2863424	262,50	315,00

Prix nets hors Eco Participation - voir p.184

ÉLECTRIQUE CINTRÉ **AIRE CHROMÉ**

Sèche-serviettes électrique cintré. Tube rond diamètre 22 mm.
Thermostat digital programmable Eco Design. Classe II IP34.
Fil pilote 6 ordres. Fonctions : détecteur de fenêtre ouverte,
marche forcée 2 heures, verrouillage clavier.



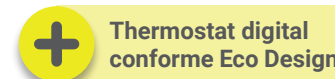
SÈCHE-SERVIETTES ÉLECTRIQUE CINTRÉ 600 W

Dimensions : H 167,6 x L 60 cm.
Réf. **AIRE10091**
Code-C 49110091 / Code-T 2864259
425,00 € HT - 510,00 € TTC



KIT 2 PATÈRES

Chromé.
Code-C 49090020 / Code-T 2864272
37,50 € HT - 45,00 € TTC



PUISSANCE	HAUTEUR	LARGEUR	RÉFÉRENCE	CODE-C	CODE-T	PRIX HT	PRIX TTC
600 W	167,6 CM	60 CM	AIRE10091	49110091	2864259	425,00	510,00

Prix nets hors Eco Participation - voir p.184

ÉLECTRIQUE CINTRÉ **AUBE**

Sèche-serviettes électrique lames plates cintrées. Coloris blanc.
 Thermostat digital programmable Eco Design. Classe II IP34. Fil pilote 6 ordres.
 Fonctions : détecteur de fenêtre ouverte, marche forcée 2 heures, verrouillage clavier.
 Télécommande infrarouge incluse.



**SÈCHE-SERVIENTTES ÉLECTRIQUE
 CINTRÉ 750 W**
 Dimensions : H 141 x L 50 cm.
Réf. AUBE20066
 Code-C 49120066 / Code-T 2864268
455,00 € HT - 546,00 € TTC



KIT 3 PATÈRES
 Blanc.
 Code-C 49090418 / Code-T 2864273
39,00 € HT - 46,80 € TTC



+ Thermostat digital conforme Eco Design
 Télécommande incluse



PUISSANCE	HAUTEUR	LARGEUR	RÉFÉRENCE	CODE-C	CODE-T	PRIX HT	PRIX TTC
750 W	141 CM	50 CM	AUBE20066	49120066	2864268	455,00	546,00

Prix nets hors Eco Participation - voir p.184

ÉLECTRIQUE CINTRÉ AVEC SOUFFLERIE **AUBE**

Sèche-serviettes électrique avec soufflerie lames plates cintrées.
 Coloris blanc. Classe II IP24. Fil pilote 6 ordres. Fonctions : détecteur de fenêtre
 ouverte, marche forcée 2 heures. Télécommande infrarouge incluse.
 Soufflant 1000 W utilisable uniquement en fonction boost : 15, 30, 45 et 60 minutes.



**SÈCHE-SERVIENTTES ÉLECTRIQUE CINTRÉ
 700 W AVEC SOUFFLERIE 1000 W**
 Dimensions : H 142 x L 55 cm.
Réf. AUBE20041
 Code-C 49120041 / Code-T 2864269
625,00 € HT - 750,00 € TTC



KIT 3 PATÈRES
 Blanc.
 Code-C 49090418 / Code-T 2864273
39,00 € HT - 46,80 € TTC



+ Soufflerie 1000 W intégrée
 Télécommande incluse



PUISSANCE	HAUTEUR	LARGEUR	RÉFÉRENCE	CODE-C	CODE-T	PRIX HT	PRIX TTC
700 + 1000 W	142 CM	55 CM	AUBE20041	49120041	2864269	625,00	750,00

Prix nets hors Eco Participation - voir p.184

ÉLECTRIQUE CINTRÉ AVEC SOUFFLERIE **LISE**

Sèche-serviettes électrique avec soufflerie lames plates cintrées avec collecteurs déportés.
 Classe II IP24. Fil pilote 6 ordres. Fonctions : détecteur de fenêtre ouverte, marche forcée 2 heures, verrouillage clavier.
 Télécommande infrarouge incluse. Soufflant 1000 W utilisable uniquement en fonction boost : 15, 30, 45 et 60 minutes.



+ Soufflerie 1000 W intégrée
Télécommande incluse



+ Soufflerie 1000 W intégrée
Télécommande incluse



SÈCHE-SERVIETTES ÉLECTRIQUE CINTRÉ 700 W AVEC SOUFFLERIE 1000 W AVEC COLLECTEURS DÉPORTÉS

Dimensions : H 152,8 x L 60 cm.

BLANC - Réf. LISE22013
Code-C 49122013 / Code-T 2864270

645,00 € HT - 774,00 € TTC

GRIS - Réf. LISE22039
Code-C 49122039 / Code-T 2864271

730,00 € HT - 876,00 € TTC



PUISSANCE + SOUFFLERIE	COLORIS	HAUTEUR	LARGEUR	RÉFÉRENCE	CODE-C	CODE-T	PRIX HT	PRIX TTC
700 + 1000 W	BLANC	152,8 CM	60 CM	LISE22013	49122013	2864270	645,00	774,00
700 + 1000 W	GRIS	152,8 CM	60 CM	LISE22039	49122039	2864271	730,00	876,00

Prix nets hors Eco Participation - voir p.184

KITS RÉSISTANCE ET PIÈCES DÉTACHÉES

KITS RÉSISTANCE POUR SÈCHE-SERVIETTES EAU CHAUDE

	KIT RÉSISTANCE ANALOGIQUE				KIT RÉSISTANCE DIGITAL				TÉLÉCOMMANDE (en option)
	300 W	500 W	750 W	1000 W	300 W	500 W	750 W	1000 W	
CODE-C	49095003	49095011	49095029	49095037	49095045	49095052	49095060	49095078	49095086
CODE-T	2849593	2849594	2849595	2849596	2849597	2849598	2849599	2849600	2849601
PRIX HT	110,00	121,00	130,00	141,50	140,00	147,50	160,00	168,00	45,65
MYRE00979	•				•				
MYRE01001	•				•				
MYRE00987	•				•				
MYRE01019	•				•				
MYRE00995	•	•			•	•			
MYRE01027	•	•			•	•			
MYRE01035	•	•	•		•	•	•		
MYRE01084	•	•	•		•	•	•		
MYRE01043	•	•	•		•	•	•		
MYRE01050	•	•	•	•	•	•	•	•	
MYRE01100	•				•				
MYRE01068	•				•				
MYRE01076	•	•			•	•			
MYRE01092	•	•	•		•	•	•		
AIRE11000	•				•				
AIRE11018	•	•			•	•			
AIRE11026	•	•	•		•	•	•		
AUBE20050	•	•			•	•			
AUBE20068	•	•			•	•			
AUBE20076	•	•	•		•	•	•		
LISE22031	•	•			•	•			
LISE22049	•	•	•		•	•	•		



Le kit résistance analogique comprend :
Thermostat - Pièce à T - Résistance - Notice



Le kit résistance digital comprend :
Thermostat - Pièce à T - Résistance - Notice



**POUR
KIT
RÉSISTANCE
DIGITAL
ET
AIRE11008
AIRE11016
AIRE11024**

Longueur de la cartouche thermoplongeur :
300 W = L 410 mm / 500 W = L 480 mm / 750 W = L 600 mm / 1000 W = L 720 mm

PIÈCES DÉTACHÉES POUR SÈCHE-SERVIETTES

	KIT DE FIXATION MURAL									TÉLÉCOMMANDE	
	49092000	49090244	49092018	49090194	49090251	49090236	49190242	49090228	49090269	49090467	49090475
CODE-C	3032508	2864274	3032509	2864275	2864277	2864278	2864279	2864276	3032512	3082473	3363307
CODE-T											
MYRE00979	•										
MYRE01001	•										
MYRE00987	•										
MYRE01019	•										
MYRE00995	•										
MYRE01027	•										
MYRE01035	•										
MYRE01084	•										
MYRE01043	•										
MYRE01050	•										
MYRE01100	•										
MYRE01068	•										
MYRE01076	•										
MYRE01092	•										
MYRE00019		•								•	
AIRE11000			•								
AIRE11018			•								
AIRE11026			•								
AIRE11008			•								
AIRE11016			•								
AIRE11024			•								
AIRE10091				•							
AUBE20050					•						
AUBE20068					•						
AUBE20076					•						
AUBE21041						•				•	
AUBE21058						•				•	
AUBE20066							•			•	
AUBE20041							•			•	
LISE22031								•			
LISE22049								•			
LISE22013							•			•	
LISE22039									•		•

TÉLÉCOMMANDE POUR SÈCHE-SERVIETTES

Code-C 49090467 / Code-T 3082473

56,50 € HT - 67,80 € TTC
(voir tableau ci-dessus)



TÉLÉCOMMANDE POUR SÈCHE-SERVIETTES


Code-C 49090475 / Code-T 3363307

56,50 € HT - 67,80 € TTC
(voir tableau ci-dessus)





chapitre 7



LA CUISINE

L'expertise du dosage d'un évier de synthèse, la précision du polissage et le moulage font de la conception de nos éviers un véritable tour de force.



MATÉRIAUX

ÉVIER SYNTHÈSE

Ce matériau de synthèse est composé d'un mélange de charges minérales et de liants. La combinaison et la proportionnalité des matériaux utilisés donnera au mélange des capacités de résistance et d'utilisation améliorées.

Avec le temps et l'avancée technologique, de nouvelles générations de matériaux sont arrivées.

GARANTIE
5 ANS

NATURALITE (SMC)

Mélange de résines polyester, de charges minérales et de fibres de verre longues. Une couche protectrice est appliquée avant le pressage de l'évier. Ce matériau non poreux offre une grande résistance à la rayure, aux produits chimiques et à la chaleur. Son nettoyage est simple et rapide avec un savon liquide non abrasif.

GARANTIE
10 ANS

CRISTALITE (GRANIT)

Matière composée jusqu'à 80% de poudre de granit, 5% de pigments et 15% de liants acryliques. Le dosage pourra évoluer selon la couleur. Une fois le mélange obtenu, il sera coulé dans un moule pour obtenir la forme de l'évier avant son usinage (perçage...).

Durable, insensible à la rayure et aux UV, ce matériau lisse offre également un entretien facile et une bonne résistance aux chocs.

GARANTIE
10 ANS

CRISTADUR (GRANIT)

Encore plus résistant que la Cristalite, ce matériau a l'aspect de la céramique, un toucher doux, il offre des couleurs brillantes et prononcées et une plus grande facilité de nettoyage.

GARANTIE
15 ANS

ÉVIER INOX

Nos éviers en inox sont tous fabriqués en acier inoxydable avec un minimum de 10,5% de chrome. L'acier utilisé pour tous nos éviers en inox est de l'inox 18/10 : il contient du fer, 18% de chrome et 10% de nickel.

TENUE DE LA TEMPÉRATURE

Les éviers en inox résistent sans aucune difficulté aux différentes températures rencontrées dans la cuisine.

ÉLASTIQUE

L'inox est un matériau élastique qui résiste très bien aux chocs (contraintes mécaniques).

HYGIÈNE

La surface métallique, dure et lisse de l'inox, empêche les bactéries d'adhérer et de proliférer.

ENTRETIEN

Assurez un nettoyage régulier à l'éponge en utilisant une crème d'entretien liquide. Ne pas employer de Javel car ce produit tache l'inox s'il n'est pas rincé immédiatement et abondamment.

Si c'est un évier inox nid d'abeille : par l'aspect légèrement structuré de sa surface, cette finition présente l'avantage de ne pas se rayer facilement. Au contraire, lors de votre entretien quotidien, nous vous recommandons l'emploi de la partie « grattante » d'une éponge peu agressive en effectuant des gestes réguliers. Il se peut que vous releviez des traces d'oxydation superficielles. Celles-ci sont dues en général à des particules métalliques arrivant par la canalisation. Il s'agit d'un phénomène classique et sans gravité. Ces traces s'éliminent facilement en frottant avec l'éponge et la crème.

INFO

Quotidiennement, l'eau véhicule et dépose du calcaire dans les canalisations, chauffe-eau et pièces sanitaires de la maison (éviers, lavabos, WC...).
Faute d'un nettoyage régulier, le calcaire va former sur votre évier un dépôt poreux et absorbant. Même si ce dépôt n'est pas directement visible, en particulier sur les surfaces claires, il n'en est pas moins réel et il absorbera et conservera les traces de produits colorants (sauce tomate, thé, jus de fruit...) et votre évier paraîtra sale.
La première mesure qui s'impose est d'assurer à votre évier un nettoyage régulier avec une eau tiède vinaigrée ou un produit détartrant spécial, puis rincer.
Attention : si votre eau est très calcaire, nous vous recommandons la mise en place d'un adoucisseur en amont du circuit d'eau.

CUVES SYNTHÈSE NATURALITE À ENCASTRER CHAK

NEW

CUVE SYNTHÈSE NATURALITE

Livrée avec vidage manuel complet et pattes de fixation. Bonde 90 mm inox.



006 BLANC



009 NOIR

GARANTIE
5 ANS
NATURALITE



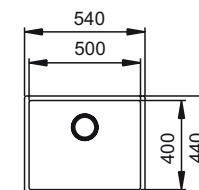
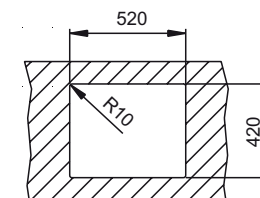
+ Montage possible par collage sous plan

CUVE SEULE

Dimensions : 54 x 44 cm.
Poids 5,20 kg.

Blanc - Réf. CHAK30108
Code-C 39630108 / Code-T 3704495
172,50 € HT - 207,00 € TTC

Noir - Réf. CHAK30116
Code-C 39630116 / Code-T 3704496
185,00 € HT - 222,00 € TTC



Pour sous-meuble de 60 cm.

ÉVIERS SYNTHÈSE NATURALITE À ENCASTRER CHAK

GARANTIE
5 ANS
NATURALITE

ÉVIER SYNTHÈSE NATURALITE

Livré avec vidage manuel complet et pattes de fixation. Bonde 90 mm inox. Évier pré-percé et réversible.



006 BLANC



009 NOIR



ÉVIER 1 CUVE

Dimensions : 86 x 50 cm.
Poids 10 kg.

Blanc - Réf. CHAK30041

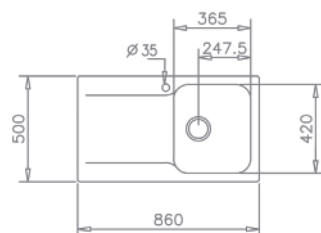
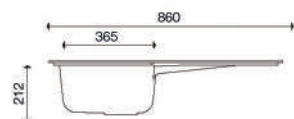
Code-C 39630041 / Code-T 2800565

135,20 € HT - 162,24 € TTC

Noir - Réf. CHAK30074

Code-C 39630074 / Code-T 2800568

147,70 € HT - 177,24 € TTC



Pour sous-meuble de 45 cm.



ÉVIER 1 CUVE

Dimensions : 100 x 50 cm. Poids 12 kg.

Blanc - Réf. CHAK30058

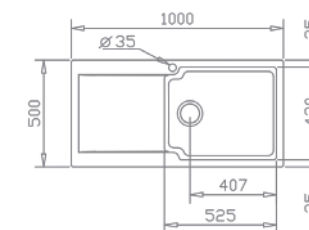
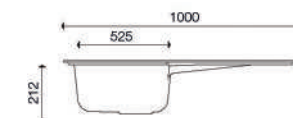
Code-C 39630058 / Code-T 2800566

158,60 € HT - 190,32 € TTC

Noir - Réf. CHAK30082

Code-C 39630082 / Code-T 2800569

172,50 € HT - 207,00 € TTC



Pour sous-meuble de 60 cm.



ÉVIER 2 CUVES

Dimensions : 116 x 50 cm. Poids 15 kg.

Blanc - Réf. CHAK30066

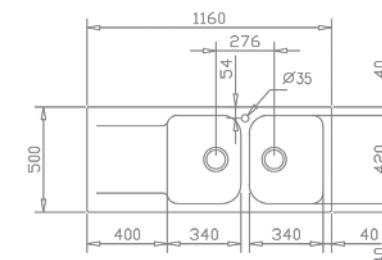
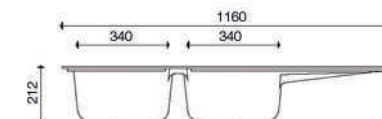
Code-C 39630066 / Code-T 2800567

169,00 € HT - 202,80 € TTC

Noir - Réf. CHAK30090

Code-C 39630090 / Code-T 2800570

179,50 € HT - 215,40 € TTC



Pour sous-meuble de 80 cm.

ÉVIERS SYNTHÈSE CRISTALITE À ENCASTRER **WAKE II** **NEW**

+ Avec vidage automatique gain de place

ÉVIER SYNTHÈSE CRISTALITE

Livré avec vidage automatique gain de place et pattes de fixation. Bonde 90 mm inox. Évier pré-percé et réversible.



116 BLANC ALPINA




022 GRIS



118 NOIR PUR

GARANTIE
10 ANS
CRISTALITE



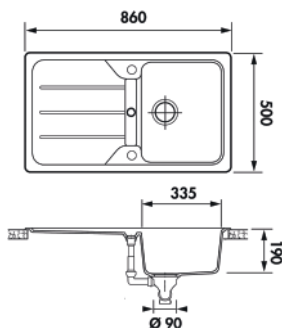
ÉVIER 1 CUVE

Dimensions : 86 x 50 cm.
Poids 15,10 kg.

Blanc Alpina - Réf. WAKE40149
Code-C 39640149 / Code-T 3704497
249,50 € HT - 299,40 € TTC

Gris - Réf. WAKE40180
Code-C 39640180 / Code-T 3704500
249,50 € HT - 299,40 € TTC

Noir Pur - Réf. WAKE40222
Code-C 39640222 / Code-T 3704503
249,50 € HT - 299,40 € TTC



Pour sous-meuble de 50 cm.



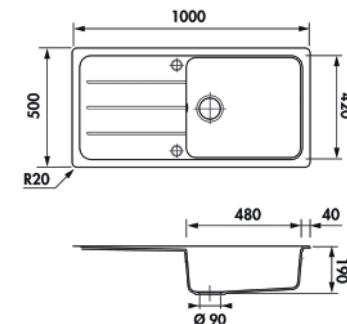
ÉVIER 1 CUVE

Dimensions : 100 x 50 cm. Poids 17,53 kg.

Blanc Alpina - Réf. WAKE40156
Code-C 39640156 / Code-T 3704498
267,00 € HT - 320,40 € TTC

Gris - Réf. WAKE40198
Code-C 39640198 / Code-T 3704501
267,00 € HT - 320,40 € TTC

Noir Pur - Réf. WAKE40230
Code-C 39640230 / Code-T 3704504
267,00 € HT - 320,40 € TTC



Pour sous-meuble de 70 cm.



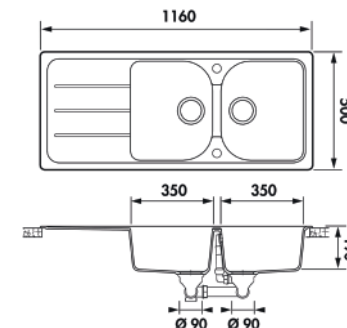
ÉVIER 2 CUVES

Dimensions : 116 x 50 cm. Poids 20,97 kg.

Blanc Alpina - Réf. WAKE40164
Code-C 39640164 / Code-T 3704499
285,00 € HT - 342,00 € TTC

Gris - Réf. WAKE40206
Code-C 39640206 / Code-T 3704502
285,00 € HT - 342,00 € TTC

Noir Pur - Réf. WAKE40248
Code-C 39640248 / Code-T 3704505
285,00 € HT - 342,00 € TTC



Pour sous-meuble de 90 cm.



ÉVIERS SYNTHÈSE CRISTADUR À ENCASTRER LAKE II

AQUANCE signature > Délai 10 jours

ÉVIER SYNTHÈSE CRISTADUR

Livré avec vidage automatique gain de place et pattes de fixation. Bonde 90 mm inox. Évier pré-percé et réversible.



106 BLANC POLARIS



068 GRIS STONE



236 NOIR PURO

GARANTIE
10 ANS
CRISTADUR



Gris Stone

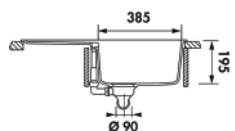
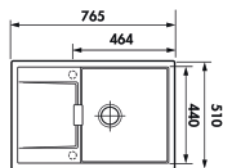
ÉVIER 1 CUVE

Dimensions : 76,5 x 51 cm.
Poids 16,86 kg.

Blanc Polaris - Réf. LAKE50213
Code-C 39650213 / Code-T 2800580
399,00 € HT - 478,80 € TTC

Gris Stone - Réf. LAKE50353
Code-C 39650353 / Code-T 3071125
399,00 € HT - 478,80 € TTC

Noir Puro - Réf. LAKE50296
Code-C 39650296 / Code-T 2800588
399,00 € HT - 478,80 € TTC



Pour sous-meuble de 50 cm.

+ Avec vidage automatique gain de place



ÉVIERS SYNTHÈSE CRISTADUR À ENCASTRER LAKE II

AQUANCE signature > Délai 10 jours

GARANTIE
10 ANS
CRISTADUR



Blanc Polaris

ÉVIER 1 CUVE

Dimensions : 78 x 51 cm.
Poids 17,84 kg.

Gris Stone - Réf. LAKE50361

Code-C 39650361 / Code-T 3071126

399,00 € HT - 478,80 € TTC

Blanc Polaris - Réf. LAKE50221

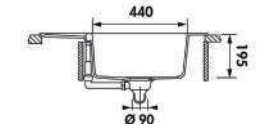
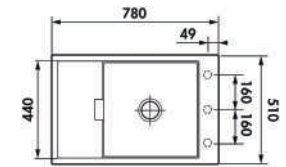
Code-C 39650221 / Code-T 2800582

399,00 € HT - 478,80 € TTC

Noir Puro - Réf. LAKE50304

Code-C 39650304 / Code-T 2800590

399,00 € HT - 478,80 € TTC



Pour sous-meuble de 60 cm.



Gris Stone

ÉVIER 1 CUVE

Dimensions : 100 x 51 cm.
Poids 20,76 kg.

Gris Stone - Réf. LAKE50379

Code-C 39650379 / Code-T 3071127

440,00 € HT - 528,00 € TTC

Blanc Polaris - Réf. LAKE50239

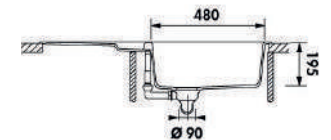
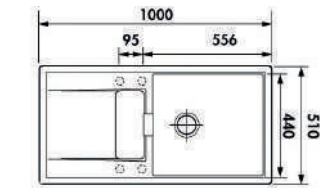
Code-C 39650239 / Code-T 2800581

440,00 € HT - 528,00 € TTC

Noir Puro - Réf. LAKE50312

Code-C 39650312 / Code-T 2800589

440,00 € HT - 528,00 € TTC



Pour sous-meuble de 60 cm.



Noir Puro

ÉVIER 2 CUVES

Dimensions : 116 x 51 cm.
Poids 26,10 kg.

Gris Stone - Réf. LAKE50387

Code-C 39650387 / Code-T 3071128

480,00 € HT - 576,00 € TTC

Blanc Polaris - Réf. LAKE50247

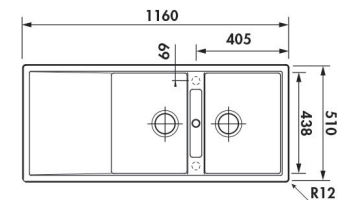
Code-C 39650247 / Code-T 2800583

480,00 € HT - 576,00 € TTC

Noir Puro - Réf. LAKE50320

Code-C 39650320 / Code-T 2800591

480,00 € HT - 576,00 € TTC



Pour sous-meuble de 80 cm.

CUVE INOX À ENCASTRER **WAKE II** **NEW**

CUVE INOX 18/10

Livrée avec vidage manuel complet et pattes de fixation.
Bonde 90 mm inox. Cuve percée.



INOX LISSE

GARANTIE
15 ANS
INOX

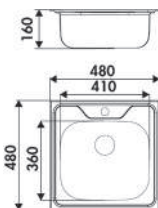


CUVE SEULE

Dimensions : 48 x 48 cm.
Poids 2,49 kg.

Inox lisse - Réf. **WAKE10043**
Code-C 39610043 / Code-T 3704488

89,00 € HT - 106,80 € TTC



Pour sous-meuble de 60 cm.



ÉVIERS INOX À ENCASTRER WAKE II **NEW**

+ Avec vidage automatique gain de place

GARANTIE
15 ANS
INOX

ÉVIER INOX 18/10

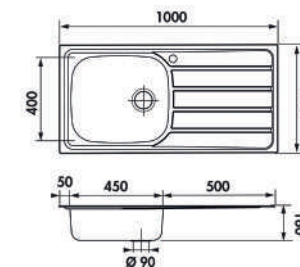
Livré avec vidage automatique gain de place et pattes de fixation.
Bonde 90 mm inox. Évier percé et réversible.



INOX LISSE



INOX NID D'ABEILLE



ÉVIER 1 CUVE

Dimensions : 100 x 50 cm.
Poids 6 kg.

Inox lisse - Réf. WAKE10068
Code-C 39610068 / Code-T 3704490

135,00 € HT - 162,00 € TTC

Inox nid d'abeille - Réf. WAKE10167
Code-C 39610167 / Code-T 3704493

175,00 € HT - 210,00 € TTC

Pour sous-meuble de 80 cm.

ÉVIER 1 CUVE

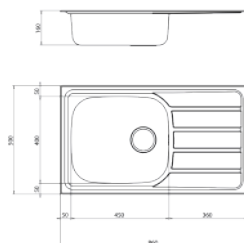
Dimensions : 86 x 50 cm.
Poids 5,40 kg.

Inox lisse - Réf. WAKE10050
Code-C 39610050 / Code-T 3704489

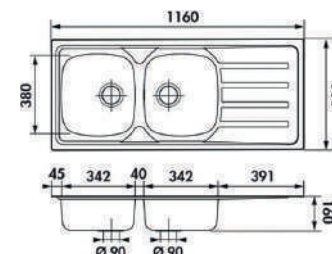
126,50 € HT - 151,80 € TTC

Inox nid d'abeille - Réf. WAKE10159
Code-C 39610159 / Code-T 3704492

161,50 € HT - 193,80 € TTC



Pour sous-meuble de 45 cm.



ÉVIER 2 CUVES

Dimensions : 116 x 50 cm.
Poids 6,30 kg.

Inox lisse - Réf. WAKE10076
Code-C 39610076 / Code-T 3704491

151,50 € HT - 181,80 € TTC

Inox nid d'abeille - Réf. WAKE10175
Code-C 39610175 / Code-T 3704494

199,50 € HT - 239,40 € TTC

Pour sous-meuble de 80 cm.

TABLEAU DE SYNTHÈSE DES ROBINETTERIES DE CUISINE ET PIÈCES DÉTACHÉES

MITIGEURS D'ÉVIER					
SODI			KALI		
					
C2-Réf. SODI00649 C3-Réf. SODI00656 Hauteur sous bec : 123 mm Hauteur totale : 147 mm	Réf. SODI00672 Hauteur sous bec : 125 mm Hauteur totale : 180 mm	Réf. SODI00680 Hauteur sous bec : 207 mm Hauteur totale : 332 mm	Réf. KALI11000 Hauteur sous bec : 315 mm Hauteur totale : 345 mm	Réf. KALI11018 Hauteur sous bec : 315 mm Hauteur totale : 345 mm	Réf. KALI10606 Hauteur sous bec : 245 mm Hauteur totale : 355 mm
BERY					
					
Réf. BERY20621 Hauteur sous bec : 243 mm Hauteur totale : 323 mm	Réf. BERY20555 Hauteur sous bec : 209 mm Hauteur totale : 309 mm	Réf. BERY20662 Hauteur sous bec : 160 mm Hauteur totale : 490 mm	Réf. BERY20670 Hauteur sous bec : 255 mm Hauteur totale : 485 mm		

PIÈCES DÉTACHÉES POUR ROBINETTERIE DE CUISINE

DESSCRIPTIF	CODE-C	CODE-T	PRIX HT	SODI00680	SODI00649	SODI00656	SODI00672	KALI11000	KALI11018	KALI10606	BERY20621	BERY20662	BERY20670
CARTOUCHE DIAMÈTRE 35 C2	39190061	3906199	10,60	•				•	•				
CARTOUCHE DIAMÈTRE 40 C2	39190095	3906202	8,65		•		•						
CARTOUCHE DIAMÈTRE 40 C3	39190103	3906203	9,30			•							
DOUCHETTE	39190111	3906204	21,80				•						
CARTOUCHE DIAMÈTRE 28	39191374	1175260	33,50								•		
CARTOUCHE DIAMÈTRE 35 ECO C3	39191341	1315413	44,30									•	
CARTOUCHE DIAMÈTRE 35	39191358	1175261	33,50							•			
DOUCHETTE	39192356	1701693	45,50									•	
MOUSSEUR (JEU DE 10)	39195946	1701699	38,00								•		
MOUSSEUR (JEU DE 10)	39195953	1701696	50,50							•			
CARTOUCHE DIAMÈTRE 25	39190129	3906205	15,50										•

MITIGEURS SODI

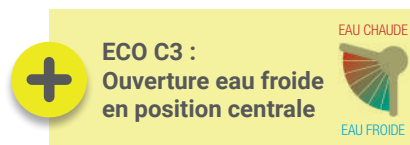
Mitigeur chromé.



MITIGEUR ÉVIER BEC HAUT

Cartouche diamètre 35 mm. Limiteur de débit.
Flexibles CSTBAT 370 mm. Mousseur Neoperl «cascade».
Avec pièce de renfort pour montage sur évier inox.
Réf. SODI00680 - Code-C 39100680 / Code-T 3355243

79,00 € HT - 94,80 € TTC



MITIGEUR ÉVIER BEC MOBILE

Cartouche diamètre 40 mm. Limiteur de débit.
Flexibles CSTBAT 370 mm. Mousseur Neoperl «cascade».
Avec pièce de renfort pour montage sur évier inox.

C2

Réf. SODI00649 - Code-C 39100649 / Code-T 2864250

52,50 € HT - 63,00 € TTC



C3

Réf. SODI00656 - Code-C 39100656 / Code-T 2864251

55,00 € HT - 66,00 € TTC



MITIGEUR ÉVIER DOUCHETTE

Cartouche diamètre 40 mm. Limiteur de débit.
Flexibles CSTBAT 370 mm. Douchette 2 jets extractible.
Avec pièce de renfort pour montage sur évier inox.
Réf. SODI00672 - Code-C 39100672 / Code-T 2864253

120,00 € HT - 144,00 € TTC



MITIGEURS KALI

Mitigeur chromé.



MITIGEUR ÉVIER BEC HAUT

Cartouche diamètre 35 mm. Régulateur de température et de débit.
Flexibles CSTBAT 450 mm. Avec pièce de renfort pour montage sur évier inox.

Réf. KALI10606 - Code-C 39110606 / Code-T 1382463

119,00 € HT - 142,80 € TTC



MITIGEUR ÉVIER BEC HAUT

Chromé. Cartouche diamètre 35 mm. Régulateur de débit.
Flexibles CSTBAT 370 mm. Mousseur Neoperl.

Avec pièce de renfort pour montage sur évier inox.

Réf. KALI11000 - Code-C 39111000 / Code-T 3080741

112,35 € HT - 134,82 € TTC



MITIGEURS KALI

Mitigeur finition époxy noir mat.



MITIGEUR ÉVIER BEC HAUT

Noir mat. Cartouche diamètre 35 mm. Régulateur de débit.
Flexibles CSTBAT 370 mm. Mousseur Neoperl.

Avec pièce de renfort pour montage sur évier inox.

Réf. KALI11018 - Code-C 39111018 / Code-T 3080742

125,00 € HT - 150,00 € TTC



INFO

Entretien d'un produit en finition noire : utiliser une matière douce, lingette, chiffon, imprégné d'eau chaude additionnée de savon liquide. Bien rincer à l'eau froide et utiliser un chiffon en microfibre.

Attention, l'utilisation de produits trop agressifs, acides, chlorés, ou d'une éponge côté abrasif est à proscrire.

Pose du produit : évitez tout serrage direct sur le produit avec une clef métallique, vous risquez de faire "sauter" le traitement noir. Manipulez le produit soigneusement, il s'agit d'éviter le moindre coup ou choc susceptible de provoquer un éventuel écaillage du revêtement noir.

MITIGEURS BERY

Mitigeur chromé.



+ Bec basculant, idéal pour pose sous fenêtre

MITIGEUR ÉVIER BEC MOBILE BASCULANT

Cartouche diamètre 28 mm.
Régulateur de température et de débit.
Flexibles CSTBAT 450 mm.
Avec pièce de renfort pour montage sur évier inox.

Réf. BERY20621
Code-C 39120621 / Code-T 1382473

195,00 € HT - 234,00 € TTC

GARANTIE
8 ANS

ATTESTATION
CONFORMITÉ
SANITAIRE
ACS



+ Douchette 2 jets

MITIGEUR ÉVIER BEC MOBILE AVEC DOUCHETTE

Cartouche diamètre 35 mm.
Régulateur de débit.
Flexibles CSTBAT 350 mm.
Douchette double jet.
Avec pièce de renfort pour montage sur évier inox.

Réf. BERY20555
Code-C 39120555 / Code-T 3699891

230,00 € HT - 276,00 € TTC

GARANTIE
8 ANS

ATTESTATION
CONFORMITÉ
SANITAIRE
ACS



+ Douchette 2 jets

MITIGEUR ÉVIER BEC MOBILE AVEC DOUCHETTE

Cartouche diamètre 35 mm.
Régulateur de température et de débit.
Flexibles CSTBAT 400 mm.
Douchette double jet.
Avec pièce de renfort pour montage sur évier inox.

Réf. BERY20662
Code-C 39120662 / Code-T 1204513

195,00 € HT - 234,00 € TTC

GARANTIE
8 ANS

ATTESTATION
CONFORMITÉ
SANITAIRE
ACS

NF

ECAU
E0 C2
A2 U3

CERQ.HQE
1 point



+ Flexible nylon lisse noir

MITIGEUR ÉVIER BEC MOBILE AVEC DOUCHETTE

Cartouche diamètre 25 mm
(régulation de débit et température manuelle).
Flexibles CSTBAT 410 mm.
Douchette monojet.
Avec pièce de renfort pour montage sur évier inox.

Réf. BERY20670
Code-C 39120670 / Code-T 2864243

237,75 € HT - 285,30 € TTC

GARANTIE
8 ANS

ATTESTATION
CONFORMITÉ
SANITAIRE
ACS

**ECO PARTICIPATION DEA
MOBILIER**

RÉFÉRENCE	ECOPART. HT	RÉFÉRENCE	ECOPART. HT	RÉFÉRENCE	ECOPART. HT	RÉFÉRENCE	ECOPART. HT	RÉFÉRENCE	ECOPART. HT	RÉFÉRENCE	ECOPART. HT	RÉFÉRENCE	ECOPART. HT
CAST		MEDIA		PRAG		VIEN		VIEN		VIEN		REYK	
CAST05008	1,67	MEDIA26459	1,67	PRAG16393	2,33	VIEN21013	1,08	VIEN21450	2,33	VIEN21914	0,10	REYK36466	2,33
CAST05016	2,33	MEDIA26467	1,67	PRAG16419	2,33	VIEN21021	1,08	VIEN21468	2,33	VIEN21922	0,10	REYK36474	2,33
CAST05024	3,08	MEDIA26475	1,67	PRAG16435	3,25	VIEN21039	1,08	VIEN21476	2,33	VIEN21930	0,10	REYK36482	2,33
CAST05032	2,33	MEDIA26483	1,67	PRAG16450	3,25	VIEN21047	1,67	VIEN21484	2,33	VIEN21948	0,10	REYK36490	2,33
FIRST		MEDIA26491	1,67	PRAG16518	4,42	VIEN21054	1,67	VIEN21492	3,08	VIEN21955	0,10	REYK36508	2,33
FIRST00017	0,96	MEDIA40120	1,08	PRAG16534	4,42	VIEN21062	1,67	VIEN21500	3,08	VIEN21963	0,10	REYK36516	2,33
FIRST00033	1,46	MEDIA40138	1,08	PRAG16559	4,42	VIEN21070	1,67	VIEN21518	3,08	VIEN21971	0,10	REYK36557	1,50
FIRST00058	1,46	MEDIA40146	1,08	PRAG16575	4,42	VIEN21088	1,67	VIEN21526	3,08	VIEN21989	0,10	REYK36565	1,50
FIRST00090	1,46	MEDIA40153	1,08	PRAG16591	4,42	VIEN21096	1,67	VIEN21534	3,08	VIEN21997	0,18	REYK36573	2,33
FIRST00116	1,92	MEDIA80092	1,08	PRAG16617	4,42	VIEN21104	2,33	VIEN21542	3,08	VIEN22003	0,18	REYK36581	2,33
FIRST00132	1,92	MEDIA80100	1,08	VIEN		VIEN21112	2,33	VIEN21559	2,33	VIEN22011	0,18		
MEDIA		MEDIA80118	1,08	VIEN20502	0,18	VIEN21120	2,33	VIEN21567	2,33	VIEN22052	0,03		
MEDIA26004	1,08	MEDIA80126	1,08	VIEN20510	0,18	VIEN21138	3,08	VIEN21575	2,33	VIEN22250	1,67		
MEDIA26012	1,08	PRAG		VIEN20528	0,18	VIEN21146	3,08	VIEN21583	3,08	VIEN22268	1,67		
MEDIA26020	1,08	PRAG11907	0,68	VIEN20536	0,18	VIEN21153	3,08	VIEN21591	3,08	VIEN22276	1,67		
MEDIA26038	1,08	PRAG11915	0,27	VIEN20544	0,18	VIEN21161	3,08	VIEN21609	3,08	VIEN22284	1,67		
MEDIA26046	1,67	PRAG13101	3,25	VIEN20551	0,18	VIEN21179	3,08	VIEN21617	3,08	VIEN22292	1,67		
MEDIA26053	1,67	PRAG13127	3,25	VIEN20569	0,47	VIEN21187	3,08	VIEN21625	3,08	VIEN22300	1,67		
MEDIA26061	1,67	PRAG13143	1,50	VIEN20577	0,47	VIEN21195	2,33	VIEN21633	3,08	VIEN22334	0,47		
MEDIA26079	1,67	PRAG13150	1,50	VIEN20585	0,47	VIEN21203	2,33	VIEN21641	3,08	VIEN22342	0,47		
MEDIA26087	1,67	PRAG13184	1,50	VIEN20593	0,47	VIEN21211	2,33	VIEN21658	3,08	VIEN22359	0,47		
MEDIA26095	1,67	PRAG13259	1,50	VIEN20601	0,47	VIEN21229	2,33	VIEN21666	3,08	VIEN22367	0,47		
MEDIA26103	1,67	PRAG13267	3,25	VIEN20619	0,47	VIEN21237	2,33	VIEN21674	5,17	VIEN22375	0,47		
MEDIA26129	2,33	PRAG13614	1,50	VIEN20627	0,47	VIEN21245	2,33	VIEN21682	5,17	VIEN22383	0,47		
MEDIA26137	2,33	PRAG13622	1,50	VIEN20635	0,47	VIEN21252	3,08	VIEN21690	5,17	VIEN22391	0,18		
MEDIA26145	2,33	PRAG13648	2,33	VIEN20643	0,47	VIEN21260	3,08	VIEN21724	0,10	VIEN22409	0,18		
MEDIA26152	2,33	PRAG13655	2,33	VIEN20650	0,18	VIEN21278	3,08	VIEN21732	0,10	VIEN22417	0,18		
MEDIA26160	2,33	PRAG14125	0,18	VIEN20668	0,18	VIEN21286	3,08	VIEN21740	0,10	VIEN22425	0,18		
MEDIA26178	2,33	PRAG14133	0,18	VIEN20676	0,18	VIEN21294	3,08	VIEN21757	0,10	VIEN22433	0,18		
MEDIA26186	2,33	PRAG14141	0,47	VIEN20684	0,18	VIEN21302	3,08	VIEN21765	0,10	VIEN22441	0,18		
MEDIA26194	2,33	PRAG14158	0,47	VIEN20692	0,18	VIEN21310	5,17	VIEN21773	0,10	MIR			
MEDIA26202	2,33	PRAG14166	0,47	VIEN20700	0,18	VIEN21328	5,17	VIEN21781	0,10	MIR20957	0,10		
MEDIA26210	2,33	PRAG14174	0,47	VIEN20718	0,47	VIEN21336	5,17	VIEN21799	0,10	REYK			
MEDIA26228	2,33	PRAG16070	1,50	VIEN20726	0,47	VIEN21344	1,08	VIEN21807	0,10	REYK35633	1,67		
MEDIA26236	2,33	PRAG16096	1,50	VIEN20734	0,47	VIEN21351	1,08	VIEN21815	0,10	REYK35641	1,67		
MEDIA26251	1,08	PRAG16146	1,50	VIEN20742	0,47	VIEN21369	1,08	VIEN21823	0,10	REYK35658	2,33		
MEDIA26269	1,08	PRAG16245	1,50	VIEN20759	0,47	VIEN21377	1,08	VIEN21831	0,10	REYK35666	3,08		
MEDIA26277	1,08	PRAG16252	2,33	VIEN20767	0,47	VIEN21385	1,08	VIEN21849	0,10	REYK35674	3,08		
MEDIA26285	1,08	PRAG16260	3,25	VIEN20775	0,47	VIEN21393	1,08	VIEN21856	0,10	REYK35682	3,08		
MEDIA26350	0,02	PRAG16278	4,42	VIEN20783	0,47	VIEN21401	1,67	VIEN21864	0,10	REYK36359	0,18		
MEDIA26400	1,67	PRAG16286	4,42	VIEN20791	0,47	VIEN21419	1,67	VIEN21872	0,10	REYK36367	0,47		
MEDIA26418	1,67	PRAG16294	4,42	VIEN20981	1,08	VIEN21427	1,67	VIEN21880	0,10	REYK36375	0,47		
MEDIA26426	1,67	PRAG16310	1,50	VIEN20999	1,08	VIEN21435	2,33	VIEN21898	0,10	REYK36383	0,47		
MEDIA26434	1,67	PRAG16336	1,50	VIEN21005	1,08	VIEN21443	2,33	VIEN21906	0,10	REYK36458	3,25		

**ECO PARTICIPATION DEEE
APPAREIL ÉLECTRIQUE**

RÉFÉRENCE	ECOPART. HT	RÉFÉRENCE	ECOPART. HT
CAST		CAST	
CAST05016	0,16	CAST05032	0,16
CAST05024	0,16		
FIRST		FIRST	
FIRST09018	0,08		
PRAG		PRAG	
PRAG17540	0,08		
MIR		MIR	
MIR20874	0,20	MIR20882	0,20
MIR20890	0,20	MIR20908	0,20
MIR20916	0,20	MIR20957	0,12
MIR18894	0,08	MIR18894	0,08
MIR18902	0,08	MIR18910	0,08
MIR18928	0,08	MIR18928	0,08
MIR18936	0,08	MIR18936	0,08
MIR18944	0,08	MIR18944	0,08
MIR18969	0,08	MIR18969	0,08
MIR18977	0,08	MIR18977	0,08
MIR18985	0,08	MIR18985	0,08
MIR18993	0,08	MIR18993	0,08
MIR19009	0,08	MIR19009	0,08
MIR19017	0,08	MIR19017	0,08
MIR19033	0,08	MIR19033	0,08
MIR19041	0,08	MIR19041	0,08
MIR19058	0,08	MIR19058	0,08
MYRE		MYRE	
MYRE00019	1,67		
AIRE		AIRE	
AIRE10091	1,67	AIRE11008	1,67
AIRE11016	1,67	AIRE11024	1,67
AUBE		AUBE	
AUBE20041	1,67	AUBE20066	1,67
AUBE21041	1,67	AUBE21058	1,67
LISE		LISE	
LISE22013	1,67	LISE22039	1,67

CONDITIONS GÉNÉRALES DE VENTE AQUANCE

A/ Garantie

En complément de la garantie légale contre tout défaut ou vice caché applicable en vertu des articles 1641 à 1649 du code civil français, AQUANCE garantit ses articles contre tout vice de fonctionnement provenant d'un défaut de matière dans les conditions définies ci-dessous.

A.1 Mise en œuvre

La garantie AQUANCE est opposable au fabricant au travers du distributeur chez qui a été acheté le produit.

Cette garantie bénéficie au seul utilisateur d'un article AQUANCE acheté directement auprès d'un distributeur. Cette garantie n'est donc pas transférable aux autres utilisateurs ou vendeurs.

Le produit est garanti pour la période indiquée dans le catalogue en vigueur et/ou pour certaines références de produits AQUANCE sur l'emballage ou documentation accompagnant l'article et ce à partir de la date d'achat justifiée par la facture faisant figurer le nom du distributeur.

La garantie couvre exclusivement les vices de fonctionnement consécutifs à des défauts de fabrication. L'éventuelle non-conformité du produit doit être vérifiée et acceptée par le fabricant.

La garantie engage uniquement le fabricant à la réparation et/ou la substitution des composants défectueux : de ce fait sont exclues toutes poursuites ultérieures de la part de l'utilisateur.

Pour le cas où le fabricant ne serait plus en mesure d'échanger à l'identique un article garanti, AQUANCE s'engage à fournir un article techniquement équivalent ou à établir un avoir si aucun article correspondant n'est disponible.

Pour les articles dont il n'est pas précisé expressément le niveau de garantie, seule la garantie légale s'applique. Les modalités pratiques et conditions complémentaires de mise en œuvre de la garantie AQUANCE sont précisées sur simple demande auprès de votre distributeur le plus proche.

A.2 La garantie devient caduque si :

- l'installation n'est pas conforme aux instructions de montage du fabricant.
- le vice de fonctionnement est consécutif à une utilisation non conforme du produit ou à une intervention non autorisée par le fabricant.
- le fonctionnement défectueux est causé par une usure anormale des composants due à une négligence tant au niveau de l'utilisation que de l'entretien.
- dans le cas de force majeure (incendie, inondation, foudre, ou tout événement reconnu comme tel par la jurisprudence française).

A.3 Acheminement de l'article par l'acheteur

Les frais de transport éventuels liés à la mise en œuvre de la garantie sont à la charge du client sollicitant la mise en œuvre de la garantie AQUANCE.

Tout client accepte que les garanties AQUANCE, qui emportent novation de tout engagement antérieur ayant le même objet, puissent être modifiées ultérieurement. Ainsi, les seules garanties contractuelles dont peut se prévaloir l'acheteur d'un article AQUANCE sont celles figurant sur le site internet www.aquance.fr au jour de la mise en jeu de la garantie émise par l'acheteur d'un article AQUANCE.

B/ Engagement « Satisfait ou Remboursé »

En vendant des articles AQUANCE, le distributeur AQUANCE souscrit à l'engagement AQUANCE « Satisfait ou Remboursé », auprès de ses clients en articles AQUANCE.

Grâce à cet engagement AQUANCE « Satisfait ou Remboursé », le client d'un article AQUANCE peut demander au distributeur AQUANCE auprès duquel il a acheté un article AQUANCE, dans les trois mois suivant son achat :

- soit le remplacement de l'article AQUANCE qu'il a acheté par un autre article AQUANCE,
- soit le remboursement de l'article AQUANCE qu'il a acheté : le remboursement intervenant sous forme d'avoir émis par le distributeur AQUANCE à valoir sur l'achat ultérieur d'articles AQUANCE.

Un tel remplacement ou remboursement ne peut intervenir que pour un article AQUANCE neuf dont la vente est possible dans un circuit habituel de commercialisation.

Les modalités pratiques et conditions complémentaires de mise en œuvre de l'engagement AQUANCE « Satisfait ou Remboursé », sont précisées par le distributeur AQUANCE sur simple demande, ce dernier étant notamment en droit d'exiger une copie de la facture établissant la date d'achat du produit AQUANCE.

L'engagement AQUANCE « Satisfait ou Remboursé », ne s'applique pas aux articles ou références AQUANCE :

- qui ne sont plus commercialisés au jour de la demande émise par le client AQUANCE
- qui sont impropres à la vente (ex. article utilisé ou détérioré)

L'engagement AQUANCE « Satisfait ou Remboursé », est consenti au bénéfice du seul utilisateur d'un article AQUANCE acheté directement auprès d'un distributeur AQUANCE, cet engagement n'est donc pas transférable aux autres utilisateurs ou vendeurs.

Les frais de transport éventuels liés à la mise en œuvre de cet engagement sont à la charge du client sollicitant la mise en œuvre de l'engagement AQUANCE « Satisfait ou Remboursé ».

Tout client d'un article AQUANCE accepte que le présent engagement AQUANCE « Satisfait ou Remboursé », qui emporte novation de tout engagement antérieur ayant le même objet, puisse être modifié ultérieurement. Ainsi, le seul engagement AQUANCE « Satisfait ou Remboursé », opposable au débiteur de l'engagement est celui figurant sur le site internet www.aquance.fr au jour de la réclamation émise par le client d'un article AQUANCE.

C/ Dispositions diverses

Toutes les reproductions, mêmes partielles, ne peuvent avoir lieu qu'avec notre accord écrit et préalable. AQUANCE se réserve le droit de modifier ou de supprimer tout ou partie de ses gammes produits sans préavis.

Prix susceptible d'être modifié si évolution tarifaire significative des matières premières.

Les conseils de sécurité et d'usage AQUANCE ne se substituent pas aux règles professionnelles et nationales établies.

Les performances indiquées sont celles obtenues au cours de tests, elles sont non contractuelles. Les conditions générales de vente sont disponibles sur simple demande auprès de votre distributeur AQUANCE.

Dans la limite des stocks disponibles.

Photos non contractuelles. Sauf erreurs typographiques.

D/ Éco-participation

AQUANCE est enregistrée au Registre national des metteurs sur le marché d'éléments d'ameublement. En adhérant à Éco-mobilier, AQUANCE se met en conformité avec les obligations réglementaires qui lui incombent en application de l'article L 541-10-1 10° du Code de l'Environnement.

AQUANCE est enregistrée sous le numéro identifiant unique : FR003088_10HWP3.

AQUANCE est également adhérente à l'organisme Écosystem pour le retraitement des déchets des équipements électriques et électroniques.

AQUANCE est enregistrée sous le numéro identifiant unique : FR003088_05WUDS.



AQUANCE
des envies, une salle de bains

aquance.fr

Retrouvez les produits AQUANCE
en exclusivité dans toutes
les agences TÉRÉVA
et sur le site tereva-direct.fr

