

**CATÁLOGO**

**ABRIL  
2024  
REFACCIONES**

*UN ALIADO PARA  
SU PROGRESO*



# ÍNDICE

SECCIÓN

PÁGINA



*Refacciones AQUA PAK*

**3**



*Refacciones ALTAMIRA*

**24**



*Refacciones PANDA*

**45**



*Refacciones PURIKOR*

**48**



*Refacciones CONNERA*

**52**



*Refacciones HIDROCONTROL*

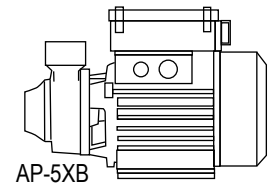
**56**



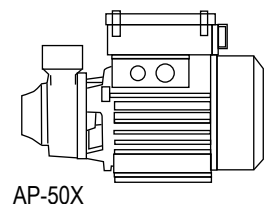
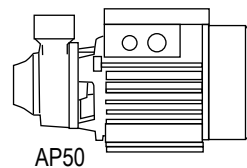
*Refacciones ESPA*

**60**

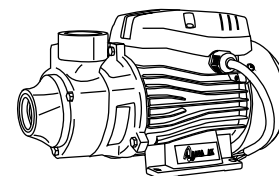
REFACCIÓN	AP-5XB-1127	AP-5XP-1127	CÓDIGO
CUERPO DE BOMBA	√	√	R-AP5XB-P-CB
IMPULSOR	√	√	R-AP5XB-P-IMPULSOR
SOPORTE SELLO MECÁNICO	√	√	R-AP5XB-P-SOP-SMEC
O-RING DE TAPÓN DE CEBADO	√	√	R-AP5XB-P-ORING-CB
BALEROS	√	√	R-AP5XB-P-BALERO
TAPA DE CAJA DE CONEXIONES	√		R-AP5XB-TAPA-CC
		√	R-AP5XP-TAPA-CCP
TORNILLO CAJA DE CONEXIONES	√	√	R-AP5XB-TORN-CC
VENTILADOR	√	√	R-AP5XB-P-VENT
TAPA VENTILADOR	√	√	R-AP5XB-P-TAPVENT
TAPÓN DE CEBADO	√	√	R-AP5XB-P-TC



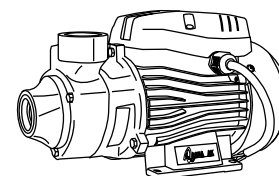
REFACCIÓN	AP-50	AP-50 X	CÓDIGO
CUERPO DE BOMBA	√		R-AP50CUERPOBOMB
		√	R-AP50XCUERPOBOMB
IMPULSOR	√		R-AP50IMPULSOR
		√	R-AP50XIMPULSOR
SELLO MECÁNICO	√	√	R-AP50/50XSELLOMEC
SOPORTE SELLO MECÁNICO	√	√	R-AP50/50XSOPORSE
O-RING CUERPO DE BOMBA	√	√	R-AP50/50XORINGCB
BALEROS	√	√	R-AP50/50XBALERO
TAPA Y CAJA DE CONEXIONES	√		R-AP50TAPACC
		√	R-AP50XCC
TORNILLO CAJA DE CONEXIONES	√	√	R-AP50TORNCC
CAPACITOR	√		R-AP50CAPACIT25MF
		√	R-AP50XCAPACIT20MF
VENTILADOR	√	√	R-AP50/50XVENT
TAPA DE VENTILADOR	√	√	R-AP50/50XTVENT
SWITCH ON/OFF		√	R-AP50XSWITCH
TAPÓN DE CEBADO	√	√	R-AP50/50XTAPCEB
O-RING DE TAPÓN DE CEBADO	√	√	R-AP50/50XORINGTC

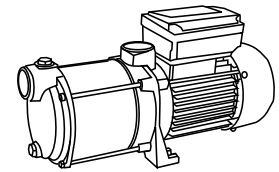


REFACCIÓN	AP-5XB-1127	AP-5XP-1127	CÓDIGO
CUERPO DE BOMBA	√	√	R-AP5XB-P-CB
TAPÓN DE CEBADO	√	√	R-AP5XB-P-TC
O-RING TAPÓN DE CEBADO	√	√	R-AP5XB-P-ORING-TC
IMPULSOR	√	√	R-AP5XB-P-IMPULSOR
SELLO MECÁNICO	√	√	R-AP5XB-P-SELLMEC
ORING CUERPO BOMBA	√	√	R-AP5XB-P-ORING-CB
SOPORTE SELLO MECÁNICO	√	√	R-AP5XB-P-SOP-SMEC
BALERO 6201	√	√	R-AP5XB-P-BALERO
TORNILLO CAJA CONEX.	√		R-AP5XB-TORN-CC
TORNILLO CAJA CONEX.		√	R-AP5XP-TORN-CCP
TAPA DE CAJA CONEXIONES	√		R-AP5XB-TAPA-CC
TAPA Y CAJA CONEXIONES		√	R-AP5XP-TAPA-CCP
CAPAC. 20UF CON TERMINAL	√		R-AP5X-CP20-TERM
CAPAC. 20UF CON CABLE		√	R-AP5X-CP20-CABLE
SWITCH ON/OFF		√	R-AP5XP-SW
VENTILADOR	√	√	R-AP5XB-P-VENT
TAPA DE VENTILADOR	√	√	R-AP5XB-P-TAPVENT



REFACCIÓN	AP-10XB-1127	CÓDIGO
CUERPO DE BOMBA	√	R-AP10XB-CB
KIT REPARACIÓN MENOR	√	R-AP10XB-KIT-REPMAN
PLATO P SELLO	√	R-AP10XB-PPORTA-SM
TAPA TRASERA	√	R-AP10XB-TAPTRAS
VENTILADOR	√	R-AP10XB-VENT
TAPA PARA VENTILADOR	√	R-AP10XB-TAPVENT
KIT CUERPO HIDRÁULICO	√	R-AP10XB-KIT-HIDRA
TAPA DE CAJA CONEXIÓN	√	R-AP10XB-TAPCC
TAPÓN DE PURGA	√	R-AP10XB-TAPP




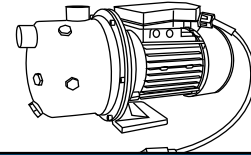


REFACCIÓN	STEP60	STEP80	CÓDIGO
TAPA DE VENTILADOR	√		STP60/TVENT
		√	FIX10E/TVENT
VENTILADOR	√		STP60/VENT
		√	STP80/VENT
CAJA DE CONEXIONES	√	√	AQ/C/CONEX
CAPACITORES	√		AQ/CAP25UF
		√	AQ/CAP30UF
BALERO DELANTERO	√	√	E1901
BALERO TRASERO	√		E1936
BALERO TRASERO		√	E1901
SELLO MECÁNICO	√		STP60/SELLOMEC
		√	STP80/SELLOMEC
DIFUSOR	√	√	STP/DIFUSOR
DIFUSOR CON TAPA	√	√	STP/CUBDIFUSOR
IMPULSOR	√		STP60/IMPULSOR
		√	STP80/IMPULSOR
SWITCH ON/OFF	√	√	FIX-E/SWITCH
CUBIERTA AUTOCEBANTE	√	√	STP/CUBAUTCEBANT
JUNTA TORICA CUERPO DE BOMBA	√	√	STP/JUNTOR-CB
PIE DE BOMBA	√		R-STEP60-PIEBOMB
		√	R-STEP80-PIEBOMB
SUCCIÓN BOMBA	√		R-SUCCIONSTEP60
CONEXIÓN	√	√	STEP-C/CONEX
ORING	√	√	AQ/ORINGTC1/4

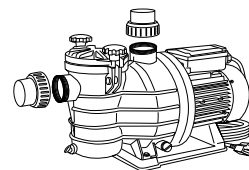
REFACCIONES **TANQUES AQ24LH y AQ50LH**

REFACCIÓN	AQ24LH/AC	AQ24LH/SS	AQ24LH/ACD	AQ50LH	AQ100LH	CÓDIGO
MEMBRANA 24L	√	√	√			MEMB-ALT24L/EPDM
MEMBRANA 50L				√		MEMB-ALT50L/EPDM
BRIDA	√	√	√	√	√	AQ24LH/SSBRIDA

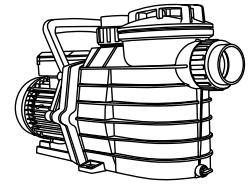




REFACCIÓN	FIX05E	FIX10E	FIX15E	CÓDIGO
CUERPO DE BOMBA	√	√	√	R-FIX-E-CUERBOM-8T
IMPULSOR	√			FIX05E/IMPULSOR
		√		FIX10E/IMPULSOR
			√	FIX15E/IMPULSOR
			√	R-FIX15E/3-IMP
PIE DE BOMBA	√			R-FIX05E-PIEBOM-8T
		√	√	R-FIX10-15E-PIE-8T
VENTILADOR	√			FIX05E/VENT
		√	√	FIX10E/15E/VENT
TAPA DE VENTILADOR	√			FIX05E/TVENT
		√		FIX10E/TVENT
			√	FIX15E/TVENT
CAJA DE CONEXIONES		√	√	STEP-C/CONEX
		√	√	FIX05/CAP16UF
CAPACITOR		√		AQ/CAP25UF
			√	AQ/CAP30UF
TAPA Y CAJA CONEXIONES 3F			√	R-FIX15-3F-KITCC
TABLILLA PARA CONEXIONES 3F			√	R-FIX15-TABCONEX3F
SELLO MECÁNICO	√	√	√	R-FIX-NSC-SM
DIFUSOR CON INYECTOR	√			R-FIX05-DIF
		√		R-FIX10-DIF
			√	R-FIX15-DIF
BALEROS	√			FIX05E/BALER
		√	√	FIX10E/15E/BALER
JUNT.TÓRICA C.BOMBA POS.6	√	√	√	FIX-E/JUNTOR-CB
SWITCH ON/OFF	√	√	√	FIX-E/SWITCH
SOPORTE PORTA SELLO	√			FIX05E/SOPORTE
		√	√	FIX10-15E/SOPORTE
TAPON DE CEBADO 1/2	√	√	√	FIX-E/TCEBADO1/2
TAPON DE CEBADO 1/4	√	√	√	FIX-E/TCEBADO1/4
O-RING TAPON DE CEBADO	√	√	√	FIX-E/ORINGTC3/4
TIRANTE	√			FIX05E/TIRANTE
		√	√	FIX10E/15E/TIRAN
ESTATOR		√		FIX10E/ESTATOR
TORNILLOS PARA CONECTOR	√	√	√	FIX-E/TOR-C/CONX
CONECTOR	√	√	√	FIX-E/CONECTOR
TORNILLO CUERPO DE BOMBA	√	√	√	R-FIX-E-TORN-CB

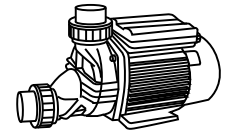


REFACCIÓN	SILVER 7/1115	SILVER 7/1230	SILVER 10/1115	SILVER 10/1230	SILVER 12/1115	SILVER 12/1230	SILVER 15/1115	SILVER 15/1230	CÓDIGO
AJUSTADOR DE TAPA FILTRO	√	√	√	√	√	√	√	√	R-SILVER/AJUSTA
BLOCK DE PIE DE BOMBA	√	√	√	√	√	√	√	√	R-SILVER/BLOCK
BORNE DE TERMINALES	√	√	√	√	√	√	√	√	R-SILVER/BORNE
CAJA DE TERMINALES	√	√	√	√	√	√	√	√	R-SILVER/C.CONEX
CANDADO VENT T/HERRADURA	√	√	√	√	√	√	√	√	R-SILVER/C.VENT
CAPACITOR	√								R-SILV/C20MF300V
		√							R-SILV/C10MF450V
			√		√				R-SILV/C30MF300V
				√					R-SILV/C15MF450V
						√		√	R-SILV/C20MF450V
							√		R-SILV/C40MF300V
CUERPO DE BOMBA	√	√	√	√	√	√	√	√	R-SILVE/C.BOM
DIFUSOR	√	√	√	√	√	√	√	√	R-SILVER/DIFUSOR
FILTRO	√	√	√	√	√	√	√	√	R-SILVER/FILTRO
IMPULSOR CON ROSCA INTERNA	√	√							R-SILVER7/IMP
			√	√					R-SILVER10/IMP
					√	√			R-SILVER12/IMP
							√	√	R-SILVER15/IMP
IMPULSOR CON CUÑA	√	√							R-SIL-IMPUSIL7
			√	√					R-SIL-IMPUSIL10
					√	√			R-SIL-IMPUSIL12
							√	√	R-SIL-IMPUSIL15
CUÑA	√	√	√	√	√	√	√	√	R-SIL-CUÑA
O-RING PARA IMPULSOR	√	√	√	√	√	√	√	√	R-SIL-O-RINGIMPU
JUNTA DIFUSOR	√	√	√	√	√	√	√	√	R-SILVER/J.DIFUS
JUNTA TAPA DE FILTRO	√	√	√	√	√	√	√	√	R-SILVER/J.FILT
JUNTA PARA TAPÓN DESAGÜE	√	√	√	√	√	√	√	√	R-SILVER/J.T.DESA
JUNTA TÓRICA CUERPO/BOMBA	√	√	√	√	√	√	√	√	R-SILVER/J.C.BOM
JUNTA TÓRICA RACOR	√	√	√	√	√	√	√	√	R-SILVER/J.RACOR
PIE DE BOMBA	√	√	√	√	√	√	√	√	R-SILVER/PIE
KIT DE RACOR+JUNTA TÓRICA	√	√	√	√	√	√	√	√	R-SILVER/KIT RAC
RETEN	√	√	√	√	√	√	√	√	R-SILVER/RETEN
BALERO INFERIOR	√	√	√	√	√	√	√	√	R-SILVER/BALINF
BALERO SUPERIOR	√	√	√	√	√	√	√	√	R-SILVER/BALSUP
SELLO MECÁNICO	√	√	√	√	√	√	√	√	R-SILSUP/SELLOMEC
SOPORTE PARA BALERO	√	√	√	√	√	√	√	√	R-SILVER/S.BALER
SOPORTE SUP. PORTA SELLO	√	√	√	√	√	√	√	√	R-SILVER/SOPORTE
TPA DE CAJA DE CONEXIONES	√	√	√	√	√	√	√	√	R-SILV/T.C.CONEX-B
TAPA DE FILTRO	√	√	√	√	√	√	√	√	R-SILVER/TAPAFIL
TAPA DE VENTILADOR	√	√	√	√	√	√	√	√	R-SILVER/T.VENT.
TAPÓN DE DESAGÜE	√	√	√	√	√	√	√	√	R-SILVER/T.DESAG
TORNILLO TIRANTE P/ ESTATOR	√	√	√	√	√	√	√	√	R-SILVER/T.TIRAN
TUERCA PASADOR	√	√	√	√	√	√	√	√	R-SILVER/T.PAS
VENTILADOR	√	√	√	√	√	√	√	√	R-SILVER/VENT.
RESORTE PARA TUERCA	√	√	√	√	√	√	√	√	R-SIL-RESTUERCA
TUERCA PARA IMPULSOR	√	√	√	√	√	√	√	√	R-SIL-TUERIMPU
SWITCH DE ENCENDIDO	√	√	√	√	√	√	√	√	R-SILVER15-SWE



REFACCIÓN	SUPRA 15/1230	SUPRA 20/1230	SUPRA 25/1230	SUPRA 30/1230	SUPRA 30/3234	CÓDIGO
ASA DE TRANSPORTE	√	√	√	√	√	R-SUPRA/ASA
BALERO INFERIOR	√	√	√	√	√	R-SUPRA/BALERINF
BALERO SUPERIOR	√	√	√	√	√	R-SUPRA/BALERSUP
BRIDA	√	√	√	√	√	R-SUPRA/BRIDA
CABLE CONECTOR	√					R-SUPRA15/CABLE
		√	√	√		R-SUPRA20-30/CAB
CAJA DE CONEXIONES	√	√	√	√		R-SUPRA/CCONEX
CAPACITOR SUPRA15 20µF/450V	√					R-SUPRA/CAP20MF
CAPACITOR SUPRA20 30µF/450V		√				R-SUPRA/CAP30MF
CAPACITOR SUPRA25 40µF/450V			√			R-SUPRA/CAP40MF
CAPACITOR SUPRA30 50µF/450V				√		R-SUPRA/CAP50MF
CUERPO DE BOMBA	√	√	√	√	√	R-SUPRA/CUEBOM
DIFUSOR	√	√	√	√	√	R-SUPRA/DIFUSOR
FIJADOR DE CAPACITOR	√	√	√	√	√	R-SUPRA/FIJADOR
IMPULSOR CON ROSCA INTERNA	√					R-SUPRA15/IMPULS
		√				R-SUPRA20/IMPULS
			√			R-SUPRA25/IMPULS
				√		R-SUPRA30/IMPULS
					√	R-SUPRA30-3F/IMP
IMPULSOR CON CUÑA	√					R-SUP-IMPUSUP150
		√				R-SUP-IMPUSUP200
			√			R-SUP-IMPUSUP250
				√		R-SUP-IMPUSUP300
JUNTA DIFUSOR	√	√	√	√	√	R-SUPRA/JUNTADIF
JUNTA IMPULSOR	√	√	√	√	√	R-SUPRA/JUNTAIMP
JUNTA TAPA DE PREFILTRO	√	√	√	√	√	R-SUPRA/JUNTAFIL
JUNTA TÓRICA	√	√	√	√	√	R-SUPRA/JUNTATOR
O-RING CAJA DE CONEXIONES	√	√	√	√		R-SUPRA/ORINGCC
					√	R-SUPRA3F/ORINGCC
PIE DE BOMBA	√	√	√	√	√	R-SUPRA/PIE
PREFILTRO	√	√	√	√	√	R-SUPRA/FILTRO
KIT DE RACOR CON JUNTA TÓRICA	√	√	√	√	√	R-SUPRA/KIT RAC
RETÉN	√	√	√	√	√	R-SUPRA/RETEN
SOPORTE INFERIOR	√	√	√	√	√	R-SUPRA/SOPINFER
SOPORTE SUPERIOR PORTA SELLO	√	√	√	√	√	R-SUPRA/SOPSUPER
SELLO MECÁNICO	√	√	√	√	√	R-SILSUP/SELLOMEC
TAPA DE CAJA DE CONEXIONES	√	√	√	√		R-SUPRA/TAPACC
					√	R-SUPRA3F/TAPACC
TAPA DE PREFILTRO	√	√	√	√	√	R-SUPRA/TAPAFIL
TAPA DE VENTILADOR	√	√	√	√	√	R-SUPRA/TAPVENT
TIRANTES	√	√	√	√	√	R-SUPRA/TIRANTE
TUERCA PARA IMPULSOR					√	R-SUPRA30-3F/TIMP
VENTILADOR	√	√	√	√	√	R-SUPRA/VENT
O-RING PARA IMPULSOR	√	√	√	√		R-SUP-O-RINGIMP

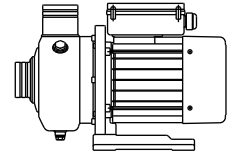




REFACCIÓN	VENUS10	VENUS10F	VENUS15	VENUS20	VENUS25	CÓDIGO
CUERPO DE BOMBA	√	√	√	√	√	VENUS-CUERPOBOM
IMPULSOR	√					VENUS10-IMPULSOR
		√				VENUS10F-IMPULSOR
			√			VENUS15-IMPULSOR
				√		VENUS20-IMPULSOR
SELLO MECÁNICO	√	√	√	√	√	VENUS-SELLOMEC
CAJA DE CONEXIONES	√		√	√	√	VENUS-CAJACONEX
		√				VENUS10F-CAJACONEX
CAPACITOR	√					VENUS-CAPAC20MF
		√	√			VENUS-CAPAC30MF
				√		VENUS-CAPAC40MF
					√	VENUS-CAPAC50MF
SWITCH NEUMÁTICO	√	√	√	√	√	VENUS-SWNEUM
TAPA DE VENTILADOR	√		√	√	√	VENUS-TAPAVENT
		√				VENUS10F-TAPAVENT
VENTILADOR	√			√	√	VENUS-VENTILADOR
		√				VENUS10F-VENT
BALERO DELANTERO	√	√	√	√	√	E1900
BALERO TRASERO	√	√	√	√	√	E1901
VENUS RACOR DESCARGA	√	√	√	√	√	VENUS-RACOR/T-N
VENUS RACOR SUCCIÓN	√	√	√	√	√	VENUS-RACOR
PIE DE BOMBA	√	√	√	√	√	VENUS/PIE

## BOMBAS VENUS25N REFACCIONES

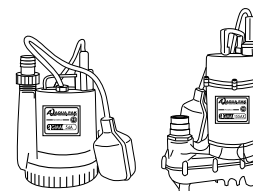
REFACCIÓN	VENUS25N	CÓDIGO
RACOR	√	R-VENUSN/RACOR
CUERPO DE BOMBA	√	R-VENUSN/CUERPBOM
O-RING CUERPO D/BOMBA	√	R-VENUSN/ORINGCB
ANILLO IMPULSOR	√	R-VENUSN/ANILLOIMP
IMPULSOR	√	R-VENUSN/25IMPULS
SELLO MECÁNICO	√	R-VENUSN/SELLOMEC
CUBIERTA DE BOMBA	√	R-VENUSN/CUBIBOMB
CUBIERTA FRONTAL MOT	√	R-VENUSN/CUBIFRONT
BALERO DELANTERO	√	R-VENUSN/BALDELAN
BALERO TRASERO	√	R-VENUSN/BALTRASE
CAJA DE CONEXIONES	√	R-VENUSN/CAJACONEX
VENUSN 25 CAPACITOR 25mf	√	R-VENUSN/CAPAC25MF
O-RING CAJA DE CONEXIONES	√	R-VENUSN/ORINGCC
TAPA CAJA DE CONEXIONES	√	R-VENUSN/TAPACC
SWITCH NEUMATICO	√	R-VENUSN/SWNEUM
VENTILADOR	√	R-VENUSN/VENTILAD
TAPA DE VENTILADOR	√	R-VENUSN/TAPAVENT
BASE BOMBA	√	R-VENUSN/BASE
RACOR CONEX. "T" DESCARGA	√	R-VENUSN-T



REFACCIÓN	ALY05/ 1230	ALY15/ 1230	ALY20/ 1230	ALY30/ 1230	ALY40/ 3230	CÓDIGO
TAPA PORTA SELLO	√					R-ALY05/TAPABOM
		√	√	√	√	R-ALY/TAPABOM
O-RING CUERPO BOMBA	√					R-ALY05/O-RINGCB
		√	√	√	√	R-ALY/O-RINGCB
BALERO DELANTERO 6204		√	√			R-ALY15-20/BALDEL
BALERO TRASERO 6203		√	√			R-ALY15-20/BALTRA
BALERO DELANTERO 6205				√		R-ALY30-40/BALDEL
BALERO TRASERO 6205	√			√	√	R-ALY30-40/BALTRA
CUÑA DE FLECHA		√	√	√	√	R-ALY/CUÑA
SOPORTE BOMBA MOTOR		√	√			R-ALY15/20/SOPBOM
				√	√	R-ALY30/40/SOPBOM
SOPORTE BOMBA-MOT / PIE DE BOM	√					R-ALY05/SOPORTEBM
PIE DE BOMBA		√	√	√	√	R-ALY/PIEBOMBA
CAJA DE CONEXIONES	√					R-ALY05/CAJACONEX
		√	√			R-ALY15-20/CACONEX
				√	√	R-ALY30-40/CACONEX
TAPÓN DE PURGA	√	√	√	√	√	R-ALY/TAPPURGA
TAPÓN DREN.O (ALY05 TAP. DE CEBAD)	√	√	√	√	√	R-ALY/TAPDREN
TUERCA DE IMPULSOR		√	√	√	√	R-ALY/TUEIMP
	√					R-ALY05/TUEIMP
CAPACITOR 10MF	√					R-ALY05/CAPACITOR
CAPACITOR 40MF			√			R-ALY20/CAPACITOR
CAPACITOR 25MF				√		R-ALY30/CAPACITOR
CUERPO DE BOMBA	√					R-ALY05/CUERPOBOM
		√	√			R-ALY15-20/CUERPBO
				√	√	R-ALY30-40/CUERPBO
IMPULSOR	√					R-ALY05/IMPULSOR
		√				R-ALY15/IMPULSOR
			√			R-ALY20/IMPULSOR
				√		R-ALY30/IMPULSOR
					√	R-ALY40/IMPULSOR
SELLO MECÁNICO	√					R-ALY05/SELLOMEC
		√	√	√	√	R-ALY/SELLOMEC
RETÉN BASE DE BOMBA	√					R-ALY05/RETEN
		√	√			R-ALY15-20/RETEN
				√	√	R-ALY30-40/RETEN
VENTILADOR	√					R-ALY05/VENT
		√	√			R-ALY15-20/VENT
				√	√	R-ALY30-40/VENT
CANDADO VENTILADOR		√	√			R-ALY15-20/CVENT
				√	√	R-ALY30-40/CVENT
TAPA DE VENTILADOR	√					R-ALY05/TVENT
		√	√			R-ALY15-20/TVENT
				√	√	R-ALY30-40/TVENT
ARANDELA DE GOMA	√					R-ALY05/ARANDGOMA
		√	√			R-ALY15-20/ARNGOMA
				√	√	R-ALY30-40/ARNGOMA



REFACCIÓN	ALTRA03/1230	ALTRA05/1230	ALTRA07/1230	ALTRA10/1230	ALTRA15/1230	ALTRA20/1230	ALTRA20/323	ALTRA30/1230	ALTRA30/3234	ALTRA40/3234	CÓDIGO
IMPULSOR	√										R-ALTRA03IMP
		√									R-ALTRA05IMP
			√								R-ALTRA07IMP
				√							R-ALTRA10IMP
					√						R-ALTRA15IMP
						√	√				R-ALTRA20IMP
								√	√		R-ALTRA30IMP
										√	R-ALTRA40IMP
SELLO MECÁNICO	√	√									R-ALTRA-SELLO1
			√	√							R-ALTRA-SELLO2
					√	√	√	√	√	√	R-ALTRA-SELLO3
CUERPO DE BOMBA	√	√									R-ALTRA-CUEBOMBA1
			√	√							R-ALTRA-CUEBOMBA2
					√	√	√	√	√	√	R-ALTRA-CUEBOMBA3
PLATO PORTA SELLO	√	√									R-ALTRA-PLASELLO1
			√	√							R-ALTRA-PLASELLO2
					√	√	√	√	√	√	R-ALTRA-PLASELLO3
PLATO P/BALERO Y PIE	√	√									R-ALTRA-PBALPIE
			√	√							R-ALTRA-PBALPIE2
PLATO P/BALERO					√	√	√	√	√	√	R-ALTRA-PBALERO
PIE BOMBA					√	√	√	√	√	√	R-ALY/PIEBOMBA
VENTILADOR	√	√									R-ALY05/VENT
			√	√							R-ALTRA-VENT1
					√	√	√	√	√	√	R-ALTRA-TVENT1
BALERO 62017	√	√									R-ALTRA-BALERO
BALERO 6202Z			√	√							R-ALTRA-BALERO2
PORTABALERO					√	√	√	√	√	√	R-ALTRA-PBALERO2

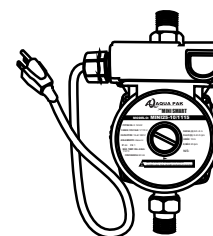


REFACCIÓN	SIGMA54A	SIGMA110A	SIGMA155AX	SIGMA160A	SIGMA 250A	SIGMA 350A	CÓDIGO
ADAPTADOR DE DESCARGA	√						R-SIGMA54A/ADAP
		√					R-SIGMA110A/ADAP
			√				R-SIGMA155AX/ADAP
				√			R-SIGMA160A/ADAP
ASA			√				R-SIGMA155AX/ASA
BALERO INFERIOR	√						R-SIGMA54A/BALI
		√					R-SIGMA110A/BALI
				√			R-SIGMA160A/BALI
					√	√	R-SIG250-350/BINF
BALERO			√				R-SIGMA155AX/BAL
BALERO SUPERIOR	√						R-SIGMA54A/BALS
		√					R-SIGMA110A/BALS
				√			R-SIGMA160A/BALS
					√	√	R-SIG250-350/BSUP
CABLE CONECTOR	√						R-SIGMA54A/CABLE
		√					R-SIGMA110A/CAB
			√				R-SIGMA155AX/CAB
				√			R-SIGMA160A/CAB
					√	√	R-SIG250-350/CAB
CAPACITOR	√						R-SIGMA54A/CAPAC
		√					R-SIGMA110A/CAPA
			√				R-SIGMA155AX/CAP
				√			R-SIGMA160A/CAPA
					√		R-SIGMA250A/CAPA
						√	R-SIGMA350A/CAPA
CARCASA SUPERIOR			√				R-SIGMA155AX/TBA
CARCASA INFERIOR			√		√	√	R-SIGMA155AX/BAS
COLADOR	√	√					R-SIG54-110A/COL
CUBIERTA SUPERIOR			√				R-SIGMA155AX/TAP
					√	√	R-SIG250-350/TAP
CUBIERTA CARCASA DE BOMBA					√	√	R-SIG250-350/CCAR
EMPAQUE SUPERIOR E INFERIOR					√	√	R-SIG250-350/EMP
FLOTADOR	√						R-SIGMA54A/FLOT
		√					R-SIGMA110A/FLOT
			√				R-SIGMA155AX/FLOT
				√			R-SIGMA160A/FLOT
					√	√	R-SIG250-350/FLOT

REFACCIÓN	SIGMA54A	SIGMA110A	SIGMA155AX	SIGMA160A	SIGMA 250A	SIGMA 350A	CÓDIGO
IMPULSOR	√						R-SIGMA54A/IMP
		√					R-SIGMA110A/IMP
			√				R-SIGMA155AX/IMP
				√			R-SIGMA160A/IMP
					√		R-SIGMA250A/IMP
						√	R-SIGMA350A/IMP
RETÉN PARA AGUA				√			R-SIGMA160A/RET
JUNTA TÓRICA	√						R-SIGMA54A/JUNT
		√					R-SIGMA110A/JUNT
			√				R-SIGMA155AX/JUNT
				√			R-SIGMA160A/JUNT
					√	√	R-SIG250-350/JUNT
SELLO MECÁNICO	√						R-SIGMA54A/SELLO
		√					R-SIGMA110A/SEL
			√				R-SIGMA155AX/SEL
				√			R-SIGMA160A/SMEC
					√	√	R-SIG350-350/SELM

**REFACCIONES PRESURIZADORES MINISMART**

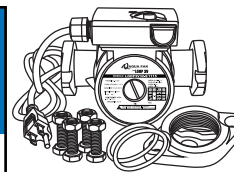
REFACCIÓN	MINI60-12/1127	MINI25-10/1115	CÓDIGO
CABLE CONECTOR	√		R-MINI60/CABLE
CAJA CONEXIONES	√		R-MINI60/CAJACONEX
CAJA CONEX. Y CAP. 12UF		√	R-MINI/CAJACONEX
CAPACITOR 18UF	√		R-MINI60/CAPACITOR
CONECTOR ROSCADOS	√		R-MINI60/CONECTUB
SWITCH DE FLUJO		√	MINI/CONECTOR
	√		R-MINI60/SWFLUJO
		√	R-MINI25-SENFLU



REFACCIÓN	AMIGA 20A	AMIGA 100A	MARINA 100A	CÓDIGO
FLOTADOR		√	√	R-AMI/MAR100FLOT
CABLE CONECTOR		√	√	R-AMI/MAR100CABLE
CAPACITOR 15 μF		√	√	R-AMI/MAR100CAP
CUBIERTA DE MOTOR		√	√	R-AMI/MAR100CMOT
ADAPTADOR DE DESCARGA		√	√	R-AMI/MAR100ADAP
IMPULSOR		√	√	R-AMI/MAR100IMP
SELLO MECÁNICO		√	√	R-AMI/MAR100SELMEC
BALERO INFERIOR		√	√	R-AMI/MAR100BALIN
BALERO SUPERIOR		√	√	R-AMI/MAR100BALS
JUNTA TÓRICA		√	√	R-AMI/MAR100JUNT
COLADOR		√	√	R-AMI/MAR100COL
CUERPO DE BOMBA		√		R-AMIGA100CBOM
			√	R-MARINA100CBOM
	√			R-AMI20CUERPOMB
RETEN		√	√	R-AMI/MAR100RETEN
DESCARGA		√	√	R-AMI/MAR100DESC
FLOTADOR	√			R-AMIGA20/FLOT
CAPACITOR 6 MF	√			R-AMIGA20/CAPA
IMPULSOR	√			R-AMIGA20/IMP
CABLE CONECTOR	√			R-AMIGA20/CABLE
BALERO	√ (2)			R-AMIGA20/BALERO
JUNTA TÓRICA	√			R-AMIGA20/JUNT
COLADOR	√			R-AMIGA20/COL
CUBIERTA DE MOTOR	√			R-AMIGA20/CMOT
RETEN	√			R-AMIGA20/RETEN
DESCARGA	√			R-AMIGA20/DESC

**REFACCIONES BOMBA LOOPD y LOOP 3V**

REFACCIÓN	LOOPD-65-8/1127	LOOPD-180-9/1127	LOOP3V 32-9/1115	CÓDIGO
CAJA DE CONEXIONES	√			LOOPD-65-CC
		√		LOOPD-180-CC
CAPACITOR	√			LOOPD-65-CAP12MF
		√		LOOPD-180-CAP18MF
BRIDAS	√		√	LOOP/KIT-BRIDA
		√		LOOPD180/KIT-BRIDA





REFACCIÓN	ROBUSTA2/10/1127A	ROBUSTA2/10/1230A	ROBUSTA2.5/20/1230A	ROBUSTA2.5/20/3230	ROBUSTA2.5/30/3230	ROBUSTA2.5/40/3230	ROBUSTA2.5/50/3230	ROBUSTA2.5/50/3460	ROBUSTA2/75/3230	ROBUSTA2/75/3460	ROBUSTA3/30/3230	ROBUSTA3/40/3230	ROBUSTA4/50/3230	ROBUSTA4/50/3460	ROBUSTA4/100/3230	ROBUSTA4/100/3460	CÓDIGO
ADAPTADOR	√	√															R-ROB2/10-ADAP
			√	√													R-ROB2.5/20-ADAP
CONECTOR					√	√	√	√									R-ROB2.5-CONM
									√	√							R-ROB2/75-CONM
BRIDA											√	√					R-ROB4-CONM
													√	√	√	√	R-ROB3-BRIDA
ASA ROBUSTA	√	√															R-ROB4-BRIDA
			√	√													R-ROB2/10-ASA
BASE PARA CONECTOR					√						√						R-ROB2.5/20-ASA
						√						√					R-ROB2.5-3/30-BCON
							√	√					√	√			R-ROB2.5-3/40-BCON
									√	√							R-ROB2.5-4/50-BCON
IMPULSOR	√	√															R-ROB2/75-BCON
			√	√													R-ROB2/10-IMP
					√						√						R-ROB2.5/20-IMP
						√						√					R-ROB2.5/30-IMP
							√					√					R-ROB2.5/40-IMP
							√	√					√	√			R-ROB2.5/50-IMP
									√	√							R-ROB2/75-IMP
											√						R-ROB3/30-IMP
												√					R-ROB3/40-IMP
BALERO SUPERIOR	√	√															R-ROB4/50-IMP
			√	√											√	√	R-ROB4/100-IMP
BALERO INFERIOR	√	√															R-ROB2/10-BALSUP
			√	√													R-ROB2.5/20-BALSUP
BALERO					√						√						R-ROB2/10-BALINF
						√						√					R-ROB2.5/20-BALINF
BALERO 31A							√	√					√	√			R-ROB2.5-3/30-BAL
												√					R-ROB2.5-3/40-BAL
															√	√	R-ROB2.5-4/50-B31A
BALERO 31B									√	√							R-ROB2/75-B31A
															√	√	R-ROB2.5-4/50-B31B
															√	√	R-ROB2.5-4/50-B31B
CUERPO DE BOMBA								√	√							R-ROB2/75-B31B	
CAPACITOR 40UF	√																R-ROB4/100-B31B
CAPACITOR 20UF		√															R-ROB2/CBOMBA7.5HP
CAPACITOR 35UF			√														R-ROB2/10-CAP40UF
																	R-ROB2/10-CAP20UF
																	R-ROB2.5/20CAP35UF

REFACCIÓN	ROBUSTA2/10/1127A	ROBUSTA2/10/1230A	ROBUSTA2.5/20/1230A	ROBUSTA2.5/20/3230	ROBUSTA2.5/30/3230	ROBUSTA2.5/40/3230	ROBUSTA2.5/50/3230	ROBUSTA2.5/50/3460	ROBUSTA2/75/3230	ROBUSTA2/75/3460	ROBUSTA3/30/3230	ROBUSTA3/40/3230	ROBUSTA4/50/3230	ROBUSTA4/50/3460	ROBUSTA4/100/3230	ROBUSTA4/100/3460	CÓDIGO
	RELÉ	√															
		√															R-ROB2/10-RELE
			√														R-ROB2.5/20-RELE1
				√													R-ROB2.5/20-RELE2
					√						√						R-ROB2.5-3/30-RELE
						√						√					R-ROB2.5-3/40-RELE
	√	√															R-ROB2/10-SELLOM
SELLO MECÁNICO			√	√							√						R-ROB2.5/20-SELLOM
					√						√						R-ROB2.5-3/30-SM
						√						√					R-ROB2.5-3/40-SM
							√	√					√	√			R-ROB2.5-4/50-SM
									√	√							R-ROB2/75-SM
SELLO MECÁNICO 34A															√	√	R-ROB4/100-SM34A
SELLO MECÁNICO 34B															√	√	R-ROB4/100-SM34B
RETÉN	√	√															R-ROB2/10-RETEN
			√	√													R-ROB2.5/20-RETEN
					√						√						R-ROB2.5-3/30-RET
						√						√					R-ROB2.5-3/40-RETE
							√	√					√	√			R-ROB2.5-4/50-RETE
									√	√							R-ROB2/75-RETE
EMPAQUE 36A	√	√															R-ROB2/10-EMPQ36A
			√	√													R-ROB2.5/20-EMP36A
					√						√						R-ROB2.5-3/30-EMPA
						√						√					R-ROB2.5-3/40-E36A
							√	√					√	√			R-ROB2.5-4/50-E36A
									√	√							R-ROB2/75-E36A
															√	√	R-ROB4/100-E36A
EMPAQUE 36B	√	√															R-ROB2/10-EMPQ36B
			√	√													R-ROB2.5/20-EMP36B
					√						√						R-ROB2.5-3/30-EMPB
						√						√					R-ROB2.5-3/40-E36B
							√	√					√	√			R-ROB2.5-4/50-E36B
									√	√							R-ROB2/75-E36B
															√	√	R-ROB4/100-E36B
EMPAQUE 36C	√	√															R-ROB2/10-EMPQ36C
			√	√													R-ROB2.5/20-EMP36C
					√						√						R-ROB2.5-3/30-EMPC
						√						√					R-ROB2.5-3/40-E36C
							√	√					√	√			R-ROB2.5-4/50-E36C
									√	√							R-ROB2/75-E36C
															√	√	R-ROB4/100-E36C




**REFACCIONES**  
**BOMBAS ROBUSTA**

REFACCIÓN	ROBUSTA2/10/1127A	ROBUSTA2/10/1230A	ROBUSTA2.5/20/1230A	ROBUSTA2.5/20/3230	ROBUSTA2.5/30/3230	ROBUSTA2.5/40/3230	ROBUSTA2.5/50/3230	ROBUSTA2.5/50/3460	ROBUSTA2/75/3230	ROBUSTA2/75/3460	ROBUSTA3/30/3230	ROBUSTA3/40/3230	ROBUSTA4/50/3230	ROBUSTA4/50/3460	ROBUSTA4/100/3230	ROBUSTA4/100/3460	CÓDIGO
EMPAQUE 36D	√	√															R-ROB2/10-EMPQ36D
			√	√													R-ROB2.5/20-EMP36D
					√						√						R-ROB2.5-3/30-EMPD
						√						√					R-ROB2.5-3/40-E36D
							√	√					√	√			R-ROB2.5-4/50-E36D
									√	√							R-ROB2/75-E36D
															√	√	R-ROB4/100-E36D
EMPAQUE 36E	√	√															R-ROB2/10-EMPQ36E
			√	√													R-ROB2.5/20-EMP36E
					√						√						R-ROB2.5-3/30-EMPE
						√						√					R-ROB2.5-3/40-E36E
							√	√					√	√			R-ROB2.5-4/50-E36E
									√	√							R-ROB2/75-E36E
EMPAQUE 48B	√	√															R-ROB2/10-EMPA48B
			√	√													R-ROB2.5/20-EMP48B
EMPAQUE BRIDA						√						√					R-ROB2.5-3/40-EMPB
							√	√					√	√			R-ROB2.5-4/50-EMPB
									√	√							R-ROB2/75-EMPB
															√	√	R-ROB4/100-EMPB
CONTRABRIDA										√	√					R-ROB3-CONTB	
JUNTA TORICA	√	√															R-ROB2/10-JTORICA
			√	√													R-ROB2.5/20-JTORIC
BUJE DE FLECHA	√	√															R-ROB2/10-BUJEF
			√	√													R-ROB2.5/20-BUJEF
					√						√						R-ROB2.5-3/30-BUJF
						√						√					R-ROB2.5-3/40-BUJF
							√	√					√	√			R-ROB2.5-4/50-BF
									√	√							R-ROB2/75-BF
														√	√	R-ROB4/100-BF	
DISTANCIADOR							√	√					√	√		R-ROB2.5-4/50-D41D	
TORNILLO 42B	√	√															R-ROB2/10-TORN42B
			√	√													R-ROB2.5/20-TOR42B
					√						√						R-ROB2.5-3/30-TORG
TORNILLO 42F						√					√					R-ROB2.5-3/40-T42F	
TORNILLO 42E							√	√					√	√		R-ROB2.5-4/50-T42E	
TORNILLO 42D									√	√						R-ROB2/75-T42D	
TUERCA 43B	√	√															R-ROB2/10-TUER43
			√	√													R-ROB2.5/20-TUER43
					√						√						R-ROB2.5-3/30-TUEB
						√						√					R-ROB2.5-3/40-T43B



REFACCIONES

# BOMBAS ROBUSTA

REFACCIÓN	ROBUSTA2/10/127A	ROBUSTA2/10/1230A	ROBUSTA2.5/20/1230A	ROBUSTA2.5/20/3230	ROBUSTA2.5/30/3230	ROBUSTA2.5/40/3230	ROBUSTA2.5/50/3230	ROBUSTA2.5/50/3460	ROBUSTA2/75/3230	ROBUSTA2/75/3460	ROBUSTA3/30/3230	ROBUSTA3/40/3230	ROBUSTA4/50/3230	ROBUSTA4/50/3460	ROBUSTA4/100/3230	ROBUSTA4/100/3460	CÓDIGO
ARANDELA 44C	√	√															R-ROB2/10-ARAN44C
			√	√													R-ROB2.5/20-ARA44C
					√							√					R-ROB2.5-3/30-ARAC
						√							√				R-ROB2.5-3/40-A44C
							√	√						√	√		R-ROB2.5-4/50-A44C
									√	√							R-ROB2/75-A44C
ARANDELA 44D	√	√															R-ROB2/10-ARAN44D
			√	√													R-ROB2.5/20-ARA44D
					√							√					R-ROB2.5-3/30-ARAD
						√							√				R-ROB2.5-3/40-A44D
									√	√							R-ROB2/75-A44D
ARANDELA 44E					√							√					R-ROB2.5-3/30-ARAE
						√							√				R-ROB2.5-3/40-A44E
CUÑA ROBUSTA 2/10	√	√															R-ROB2/10-CUÑA
CUÑA			√	√													R-ROB2.5/20-CUÑA
					√							√					R-ROB2.5-3/30-CUÑA
						√							√				R-ROB2.5-3/40-CUÑA
							√	√						√	√		R-ROB2.5-4/50-CUÑA
									√	√							R-ROB2/75-CUÑA
															√	√	R-ROB4/100-CUÑA
CANDADO					√							√					R-ROB2.5-3/30-CAND
						√							√				R-ROB2.5-3/40-CAND
							√	√						√	√		R-ROB2.5-4/50-CAND
									√	√							R-ROB2/75-CAND
CONECTOR 10M	√																R-ROB2/10-CON127
		√															R-ROB2/10-CON230
			√														R-ROB2.5/20-CON230
					√							√					R-ROB2.5-3/30-CON
						√							√				R-ROB2.5-3/40-CON
							√	√						√	√		R-ROB2.5-4/50-CON
									√	√							R-ROB2/75-CON
														√	√	R-ROB4/100-CON	
FLOTADOR ROBUSTA	√	√															R-ROB2/10-FLOTADOR
			√														R-ROB2.5/20-FLOTAD


REFACCIÓN	M0.3X	M0.5X	M0.7X	M1X	M1.5X	M2X	CÓDIGO
ANILLO DE PARO	√	√	√	√	√	√	R-M0.3-2X/ANIPARO
ANILLO DE RETENCIÓN	√	√	√	√	√	√	R-MAX/ANILLORET
ARANDELA	√	√	√	√	√	√	R-M0.3-2X/ARAN90
	√	√	√	√	√	√	R-M0.3-2X/ARAN91
BUJE INTERMEDIO	√	√	√	√	√	√	R-M0.3-2X/BUJINT
BUJE DISTANCIADOR	√	√	√	√	√	√	R-M0.3-2X/BUDIS42
	√	√	√	√	√	√	R-M0.3-2X/BUDIS42A
CANDADO	√	√	√	√	√	√	R-M0.3-5X/CANDADO
COJINETE ARAÑA SUPERIOR	√	√	√	√	√	√	R-M0.3-2X/COARASU
COLADOR	√	√	√	√	√	√	R-M0.3-5X/COLADOR
DESCARGA	√	√	√	√	√		R-MAX/DESCAR1.25"
						√	R-MAX/DESCAR1.5"
DIFUSOR	√						R-M0.3X/DIFUSOR
		√					R-M0.5X/DIFUSOR
			√	√			R-M0.7-1X/DIFUSOR
					√	√	R-M1.5-2X/DIFUSOR
IMPULSOR	√						R-M0.3X/IMPULSOR
		√					R-M0.5X/IMPULSOR
			√				R-M0.7X/IMPULSOR
				√			R-M1X/IMPULSOR
					√		R-M1.5X/IMPULSOR
						√	R-M2X/IMPULSOR
O-RING	√	√	√	√	√	√	R-M0.3-2X/O-RING86
	√	√	√	√	√	√	R-MAX/O-RING87
SUCCIÓN	√	√	√	√	√	√	R-M0.3-5X/SUCCION
TAZÓN	√						R-M0.3X/TAZON
		√					R-M0.5X/TAZON
			√				R-M0.7X/TAZON
				√			R-M1X/TAZON
					√		R-M1.5X/TAZON
						√	R-M2X/TAZON
TORNILLO 88	√	√	√	√	√	√	R-M0.3-2X/TORN88
TORNILLO CAMISA	√	√	√	√	√	√	R-MAX/TORNCAMISA
VÁLVULA CHECK	√	√	√	√	√	√	R-M0.3-2X/VALVCK



REFACCIÓN	M2.5X	M3X	M3.5X	M4X	M5X	CÓDIGO
ANILLO DE PARO	√	√	√	√	√	R-M2.5-5X/ANIPARO
ANILLO DE RETENCIÓN	√	√	√	√	√	R-MAX/ANILLORET
ANILLO DE RETENCIÓN INFERIOR	√	√	√	√	√	R-MAX/ANIRETINF
ARANDELA	√	√	√	√	√	R-M2.5-5X/ARAN92
	√	√	√	√	√	R-M2.5-5X/ARAN89
BUJE INTERMEDIO	√	√	√	√	√	R-M2.5-5X/BUJINT
BUJE DISTANCIADOR	√	√	√	√	√	R-M2.5-5X/BUDIS42
			√	√		R-M3.5-4X/BUDIS42B
					√	R-M5X/BUDIS42B
CANDADO	√	√	√	√	√	R-M0.3-5X/CANDADO
COJINETE ARAÑA	√	√	√	√	√	R-MAX/COJARAÑA
COLADOR	√	√	√	√	√	R-M0.3-5X/COLADOR
DESCARGA	√					R-MAX/DESCAR2"
		√	√	√	√	R-MAX/DESCAR2"A
DIFUSOR	√	√				R-M2.5-3X/DIFUSOR
			√			R-M3.5X/DIFUSOR
				√		R-M4X/DIFUSOR
					√	R-M5X/DIFUSOR
DISTANCIADOR			√			R-M3.5X/DISTPLAST
IMPULSOR	√					R-M2.5X/IMPULSOR
		√				R-M3X/IMPULSOR
			√			R-M3.5X/IMPULSOR
				√		R-M4X/IMPULSOR
					√	R-M5X/IMPULSOR
O-RING	√	√	√	√	√	R-M2.5-5X/O-RING86
	√	√	√	√	√	R-MAX/O-RING87
SUCCIÓN	√	√	√	√	√	R-M0.3-5X/SUCCION
TAZÓN	√					R-M2.5X/TAZON
		√				R-M3X/TAZON
			√			R-M3.5X/TAZON
				√		R-M4X/TAZON
					√	R-M5X/TAZON
TORNILLO CAMISA	√	√	√	√	√	R-MAX/TORNCAMISA
VÁLVULA CHECK	√	√	√	√	√	R-M2.5-5X/VALVCK




REFACCIÓN	KANKIPLUS 44A-1127	KANKIPLUS 64A-1127	CÓDIGO
ASA	√	√	R-KP-ASA
KIT CABLE CONECTOR/FLOTADOR Y CUBIERTA SUPERIOR	√		R-KP-CC-F-CS-44A
		√	R-KP-CC-F-CS-64A
CAPACITOR	√	√	R-KP-CAPACITOR
ANILLO DE PROTECCIÓN	√	√	R-KP-APROTECTOR
O-RING A	√	√	R-KP-ORING-A
BRIDA SUPERIOR ESTATOR	√	√	R-KP-BR-SUP-EST
O-RING B	√	√	R-KP-ORING-B
O-RING C	√	√	R-KP-ORING-C
ARANDELA ONDULADA BAL. SUP.	√	√	R-KP-ARANDELA-OND
BALERO SUPERIOR 6201-2RS	√	√	R-KP-BAL-SUP
BALERO INFERIOR 6202-2RS	√	√	R-KP-BAL-INF
O-RING D	√	√	R-KP-ORING-D
BRIDA INFERIOR ESTATOR	√	√	R-KP-BR-INF-EST
CAMISA KANKI PLUS 44A	√		R-KP-CAMISA-44A
CAMISA KANKI PLUS 64A		√	R-KP-CAMISA-64A
SECCIÓN CAMISA	√	√	R-KP-SECC-CAMISA
TORNILLOS HEXAGONALES SECC. CAMISA A BRIDA SUP. KP 44A	√		R-KP-TOR-HEX44A
TORNILLOS HEXAGONALES SECC. CAMISA A BRIDA SUP. KP 64A		√	R-KP-TOR-HEX64A
ARANDELA TORNILLO HEXAGONAL SECC. CAMISA A BRIDA SUP.	√	√	R-KP-ARANDELA-TOR
O-RING E	√	√	R-KP-ORING-E
TORNILLO DE DRENADO ACEITE ESTATOR	√	√	R-KP-TOR-DREN
LUBRICADOR SELLO MECÁNICO	√	√	R-KP-LUB-SELLMEC
DOBLE SELLO MECÁNICO	√	√	R-KP-SELLMEC
TORNILLOS SECCIÓN CAMISA	√	√	R-KP-TOR-SECC-CAM
ARANDELA POSICIÓN #22	√	√	R-KP-ARANDELA-22
ARANDELA POSICIÓN #23	√	√	R-KP-ARANDELA-23
DIFUSOR	√	√	R-KP-DIFUSOR
IMPULSOR	√	√	R-KP-IMPULSOR
TAPA DIFUSOR	√	√	R-KP-TAPADIF
ARANDELA POSICIÓN #27	√	√	R-KP-ARANDELA-27
ARANDELA POSICIÓN #28	√	√	R-KP-ARANDELA-28
TUERCA SUJECCIÓN FLECHA	√	√	R-KP-TUERCA-SUJ
BASE SUCCIÓN KP 44A	√		R-KP-BASE-SUCC-44A
BASE SUCCIÓN KP 64A		√	R-KP-BASE-SUCC-64A
ARANDELA POSICIÓN #31	√	√	R-KP-ARANDELA-31
TORNILLOS HEXAGONALES BASE SUCCIÓN 44A	√		R-KP-TORHEX-BS-44A
TORNILLOS HEXAGONALES BASE SUCCIÓN 64A		√	R-KP-TORHEX-BS-64A

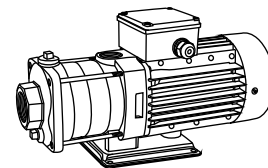




REFACCIÓN	HP		1/2	1/2	3/4	3/4	3/4	1	1	1.5	1.5	2	2	3	3	5	5	7.5	10	CÓDIGO
	Fases	x volts	1x115	1x230	3x230	1x115	1x230	3x230	1x115	1x230	3x230	1x230	3x230	1x230	3x230	1x230	3x230	3x230	3x230	
RODAMIENTO SUPERIOR			✓	✓	✓	✓	✓	✓	✓	✓	✓	✓	✓							007-001-D-001
RODAMIENTO INFERIOR			✓	✓	✓	✓	✓	✓	✓	✓	✓	✓	✓							007-001-D-002
RODAMIENTO SUPERIOR														✓	✓					007-001-D-003
RODAMIENTO INFERIOR														✓	✓					007-001-D-004
RODAMIENTO SUPERIOR																✓	✓	✓	✓	007-001-D-005
RODAMIENTO INFERIOR																✓	✓	✓	✓	007-001-D-006
CANDADO INFERIOR			✓	✓	✓	✓	✓	✓	✓	✓	✓	✓	✓							007-001-D-024
ARANDELA RISADA			✓	✓	✓	✓	✓	✓	✓	✓	✓	✓	✓							007-001-D-025
CUBIERTA INFERIOR			✓	✓	✓	✓	✓	✓	✓	✓	✓	✓	✓							007-001-D-027
O-RING SOPORTE SUPERIOR			✓	✓	✓	✓	✓	✓	✓	✓	✓	✓	✓							
SELLO MECÁNICO			✓	✓	✓	✓	✓	✓	✓	✓	✓	✓	✓							
CUBIERTA DE SELLO			✓	✓	✓	✓	✓	✓	✓	✓	✓	✓	✓							
CUBIERTA P/ARENA			✓	✓	✓	✓	✓	✓	✓	✓	✓	✓	✓							007-001-D-048
ARANDELA DESARENADOR			✓	✓	✓	✓	✓	✓	✓	✓	✓	✓	✓							
DESARENADOR CENTRÍFUGO			✓	✓	✓	✓	✓	✓	✓	✓	✓	✓	✓							
CUBIERTA SUPERIOR			✓	✓	✓	✓	✓	✓	✓	✓	✓	✓	✓							
TUERCA PARA MOTOR AQUAPAK			✓	✓	✓	✓	✓	✓	✓	✓	✓	✓	✓							007-001-D-050
ARANDELA DE PRESIÓN			✓	✓	✓	✓	✓	✓	✓	✓	✓	✓	✓							007-001-D-054
BIRLO A			✓	✓	✓	✓	✓	✓	✓	✓	✓	✓	✓							007-001-D-052
BIRLO B			✓	✓	✓	✓	✓	✓	✓	✓	✓	✓	✓							007-001-D-053
CABLE CONECTOR 1/2-2 HP			✓	✓	✓	✓	✓	✓	✓	✓	✓	✓	✓							007-001-D-046
CABLE CONECTOR 3-5 HP														✓	✓					007-001-D-103
CABLE CONECTOR 5HP 1F-7.5-10 HP																✓	✓			007-001-D-047
SOPORTE SUP. PMSQBA										✓	✓	✓	✓							007-001-D-115
EN BRONCE																✓	✓	✓	✓	007-001-D-116

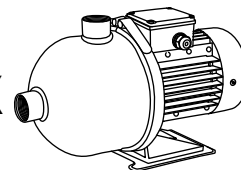
REFACCIÓN	CCQA 1/2115	CCQA 1/2230	CCQA 3/4115	CCQA 3/4230	CCQA 1115	CCQA 1230	CCQA 1-5230	CCQA 2230	CCQA 3230	CCQA 5230	CÓDIGO
PROTECCION SOBRECARGA	√										007-001-D-084
PROTECCION SOBRECARGA		√									007-001-D-104
PROTECCION SOBRECARGA			√								007-001-D-085
PROTECCION SOBRECARGA				√							007-001-D-105
PROTECCION SOBRECARGA					√						007-001-D-086
PROTECCION SOBRECARGA						√					007-001-D-106
PROTECCION SOBRECARGA							√				007-001-D-087
PROTECCION SOBRECARGA								√			007-001-D-088
PROTECCION SOBRECARGA									√		007-001-D-089
PROTECCION SOBRECARGA										√	007-001-D-090
CAPACITOR DE TRABAJO 65 mF	√										007-001-D-091
CAPACITOR DE TRABAJO 16 mF		√									007-001-D-092
CAPACITOR DE TRABAJO 80 mF			√								007-001-D-093
CAPACITOR DE TRABAJO 20 mF				√							007-001-D-094
CAPACITOR DE TRABAJO 100 mF					√						007-001-D-095
CAPACITOR DE TRABAJO 25 mF						√					007-001-D-096
CAPACITOR DE TRABAJO 35 mF							√				007-001-D-098
CAPACITOR DE TRABAJO 40 mF								√			007-001-D-099
CAPACITOR DE TRABAJO 55 mF									√		007-001-D-100
CAPACITOR DE TRABAJO 75 mF										√	007-001-D-101
CAPACITOR DE ARRANQUE 125 mF							√				007-001-D-107
CAPACITOR DE ARRANQUE 200 mF								√			007-001-D-108
CAPACITOR DE ARRANQUE 300 mF									√		007-001-D-109
CAPACITOR DE ARRANQUE 400 mF										√	007-001-D-110
SWITCH ENCENDIDO/APAGADO	√	√	√	√	√	√	√	√			007-001-D-111
RELEVADOR PARA CAJA AQUAPAK							√	√	√	√	007-001-D-113





REFACCIÓN	SCALA50-4 /1115	SCALA 50-5/1230	SCALA50-5/3234	SCALA 100-3/1230	SCALA 100-3/3234	SCALA 100-4/1230	SCALA 100-4/3234	SCALA 130-2-1/1230	SCALA 130-2-1/3234	SCALA 130-2/1230	SCALA 130-2/3234	SCALA 200-2-1/3234	SCALA200-2/3234	CÓDIGO
TAPA VENTILADOR	√	√	√	√	√	√	√	√	√					R-T/STVEN0.5-1.5HP
										√	√	√		R-T/STVENT2-3HP
													√	R-T/STVENT4HP
VENTILADOR MOTOR	√	√	√	√	√	√	√	√	√					R-T/SVENT0.5-1.5HP
										√	√	√	√	R-T/SVENT2-4HP
CAJA CONEXIONES											√	√	√	R-SC132/20/X15CC3F
BALERO TRASERO													√	R-SC200-2BALETRA
BALERO DELANTERO													√	R-SC200-2BALEDEL
SELLO MECÁNICO EPDM	√	√	√	√	√	√	√	√	√	√	√	√	√	R-SCSELLO/MECA
SCALA 200 1.5" DESCARGA												√	√	R-SC200DESCARGA
SCALA 200 IMP. COMPLETO												√	√	R-SC200IMPULSOR
SCALA 130-2-1,200/-2-1 IMP. RECOR								√	√			√		R-SC13/20IMPUREC
SCALA 130 Y 200 DIFUSOR								√	√	√	√	√	√	R-SC130/200DIFUS
SCALA 130 Y 200 RETEN ANILLO SELL.								√	√	√	√	√	√	R-SC130/200RETN
SCALA130/200 DISTANC. INTER 28.5mm								√	√	√	√	√	√	R-SC13/20DISTAIN
DISTANCIADOR SUPERIOR 11.1 MM	√	√	√	√	√	√	√	√	√	√	√	√	√	R-SCDISTANSUPER
SCALA 130,200 JUNTA TORICA								√	√	√	√	√	√	R-SC130/200JUNTA
SCALA 130,200 JUNTA TORICA "A"								√	√	√	√	√	√	R-SC130/200JUN/A
TAPÓN DE CEBADO								√	√	√	√	√	√	R-SC13/20TAPON
SCALA 130,200 TIRANTE								√	√	√	√	√	√	R-SC13/20TIRANTE
SCALA130/200 DISTANC. INTER 28.5mm								√	√	√	√	√	√	R-SC13/20DISTAIN

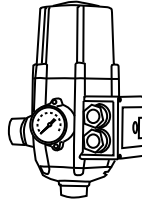




REFACCIÓN	SCALAX 100-5/1230	SCALAX 100-5/3234	CÓDIGO
CAPACITOR 30 MF	√		R-SC132/X15CAP30MF
TAPA VENTIADOR	√	√	R-T/STVENT2-3HP
VENTILADOR	√	√	R-T/SVENT2-4HP
CAJA DE CONEXIONES	√		R-SC132/X105CC1F
		√	R-SC132/20/X15CC3F
BALERO TRASERO	√	√	R-SC5/10/1321BATR
BALERO DELANTERO	√	√	R-SC5/10/1321BADE
CUERPO DE BOMBA	√	√	R-SCX100CUERPOB
SELLO MECÁNICO EPDM	√	√	R-SCX10SELLOMEC
IMPULSOR COMPLETO	√	√	R-SCX100IMPULSOR
DIFUSOR CON ANILLO SELLADO	√	√	R-SCX10DIFC/ANILLO
DISTANCIADOR 17 MM	√	√	R-SCX10DISTAINIC
DISTANCIADOR INT. A 4.5 MM	√	√	R-SC10XDISTANTER
DISTANCIADOR GRA. B 13.3 MM	√	√	R-SC10X DISTAGRAF
DISTANCIADOR SUPERIOR 11.1 MM	√	√	R-SCDISTANSUPER
BASE PARA BOMBA	√	√	R-SCX100BASE
SCALAX100 JUNTA TÓRICA	√	√	R-SCX10JUNTATOR
SCALAX100 TAPÓN DE PURGA Y CEBADO	√	√	R-SCX100TAPON
SCALAX100 O-RING TAPÓN DE PURGA Y CEBADO	√	√	R-SCX100O-RTAP
SCALA100X ABRAZADERA	√	√	R-SCX100ABRAZAD
SCALA100X PERNO ROSCADO	√	√	R-SCX10PERNO
SCALA100X TUERCA PARA PERNO ROSCADO	√	√	R-SCX10TUERPERN
SCALA100X TAZÓN INFERIOR	√	√	R-SCX10TAZONINF
SCALA100X PARTE INTERNA DE SUCCIÓN	√	√	R-SCX10PARINTSUC
SCALAX100 O-RING PARTE INTERNA DE SUCCIÓN	√	√	R-SCX100R-OPAINSU
SCALA100X-5 TIRANTE	√	√	R-SCX10-5TIRANTE
SCALA100X TUERCA DEL TIRANTE	√	√	R-SCX10TUETIRAN
SCALA100X SOPORTE DE MOTOR	√	√	R-SCX10SOPORTMOT
TABLILLA D/CONEXIONES P/SCALA 2HP 1F	√		R-SCALA-TC 2 1F
TABLILLA D/CONEXIONES P/SCALA 2-4HP 3		√	R-SCALA-TC2-4 3F
SCALA CANDADO SELLO MECÁNICO	√	√	R-SCCAND/SELLO
SCALAX100 TUBO DE SUCCIÓN	√	√	R-SCX10 TUBOSUCC
SCALAX100 TAPA DIFUSOR	√	√	R-SCX100TAPADIF

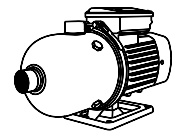
# ALTAMIRA® REFACCIONES PRES 10

REFACCIÓN	CÓDIGO
MANÓMETRO	PRES10-MANOM
MEMBRANA	PRES10 MEMBRANA
TARJETA	PRES10 ELEC-CARD



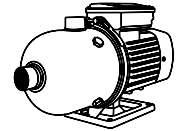
REFACCIÓN	CÓDIGO
SELLO MECÁNICO	R-FLUX-SELLOM1
	R-FLUX-SELLOM2
CUERPO DE BOMBA	R-FLUX4-CUEBOMBA
	R-FLUX5-CUEBOMBA
	R-FLUX7-CUEBOMBA1
	R-FLUX7-CUEBOMBA2
	R-FLUX7-CUEBOMBA3
	R-FLUX12-CUEBOMBA1
	R-FLUX12-CUEBOMBA2
	R-FLUX24-CUEBOMBA
	R-FLUX28-CUEBOMBA1
	R-FLUX28-CUEBOMBA2
	R-FLUX38-CUEBOMBA
	R-FLUX44-CUEBOMBA
R-FLUX4-1.5IMP	
R-FLUX4-2IMP	
R-FLUX4-3IMP	
R-FLUX5-4IMP	
R-FLUX5-5.5IMP	
R-FLUX5-7.5IMP	
R-FLUX7-2IMP	
R-FLUX7-3IMP	
R-FLUX7-4IMP	
R-FLUX7-5.5IMP	
R-FLUX7-7.5IMP	
R-FLUX7-10IMP	
R-FLUX7-15IMP	
R-FLUX12-4IMP	
R-FLUX12-5.5IMP	
R-FLUX12-7.5IMP	
R-FLUX12-10IMP	
R-FLUX12-12.5IMP	
R-FLUX12-15IMP	
R-FLUX12-20IMP	
R-FLUX12-25IMP	
R-FLUX24-5.5IMP	
R-FLUX24-7.5IMP	
R-FLUX24-10IMP	
R-FLUX24-12.5IMP	
R-FLUX28-15IMP	
R-FLUX28-20IMP	
R-FLUX28-25IMP	
R-FLUX28-30IMP	
R-FLUX28-40IMP	

REFACCIÓN	CÓDIGO
IMPULSOR	R-FLUX38-15IMP
	R-FLUX38-20IMP
	R-FLUX38-25IMP
	R-FLUX44-30IMP
	R-FLUX44-40IMP
	R-FLUX44-50IMP
	R-FLUXCAP30MF
	R-FLUXCAP40MF
	R-FLUXCAP50MF
CAPACITOR	
VENTILADOR	R-FLUXVENT
TAPA DE VENTILADOR	F-FLUXTVENT
CAJA DE CONEXIONES	R-FLUXCC1GF
	R-FLUXCC1
	R-FLUXTAPACC1
	R-FLUXTAPACC2
	R-FLUXTAPACC3
	R-FLUXTAPACC4
	R-FLUXTAPACC5
	R-FLUXTAPACC6
	R-FLUXCC2
	R-FLUXCC1
TAPA CAJA	R-FLUXBALERO1
	R-FLUXBALERO2
	R-FLUXBALERO3
	R-FLUXBALERO4
	R-FLUXBALERO5
	R-FLUXBALERO6
	R-FLUXBALERO7
	R-FLUXBALERO8
	R-FLUXBALERO9



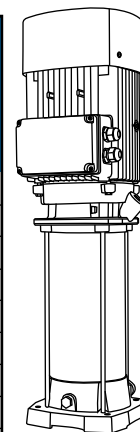
REFACCIÓN	LOTUS50 -4/1127	LOTUS50 -4/1230	LOTUS50 -4/3234	LOTUS50 -5/1127	LOTUS50 -5/1230	LOTUS50 -6/1127	LOTUS50 -6/1230	CÓDIGO
ADAPTADOR SUCCIÓN	√	√	√		√			R-LOT50-4/ADAPSUC
				√	√			R-LOT50-5/ADAPSUC
BALERO 6202	√	√	√	√	√	√	√	R-LOT50-6/ADAPSUC
BALERO 6203	√	√	√	√	√	√	√	R-LOT100/BALERO
CAJA DE CONEXIONES	√			√				R-LOT50/BALERO
		√			√			R-LOTUS-CC1
						√		R-LOTUS-CC2
						√		R-LOTUS-CC3
							√	R-LOTUS-CC4
CAPACITORES 35mf	√			√		√		R-LOTUS-CC5
CAPACITORES		√			√		√	R-LOT50/CAP1F127
CUERPO DE BOMBA	√	√	√	√	√	√	√	R-LOT50/CAP1F230
DIFUSOR	√	√	√	√	√	√	√	R-LOT50/CUERPOB
	√	√	√	√	√	√	√	R-LOT50/DIFUSOR
	√	√	√	√	√	√	√	R-LOT50/DIFUINTER
	√	√	√	√	√	√	√	R-LOT50/DIFUINF
DISTANCIADOR	√	√	√	√	√	√	√	R-LOT50/DISTSUP
	√	√	√	√	√	√	√	R-LOT50/DISTINTER
	√	√	√	√	√	√	√	R-LOT50/DISTINIC
	√	√	√	√	√	√	√	R-LOT50/DISTINIC
EMPAQUE CAJA DE CONEXIONES	√	√			√	√	√	R-Lot-OR-TCC-A
			√					R-LOT50/EMPCC3F
IMPULSOR	√	√	√	√	√	√	√	R-LOT50/IMPULS
ORING CUERPO DE BOMBA	√	√	√	√	√	√	√	R-LOT50/ORINGCB
ORING SUCCIÓN	√	√	√	√	√	√	√	R-LOT50/ORINGSUC
PLATO PORTA SELLO	√	√	√	√	√	√	√	R-LOT50/PLATOPSE
PLATO SUPERIOR	√	√	√	√	√	√	√	R-LOT50/PLATOSUP
SELLO MECANICO	√	√	√	√	√	√	√	R-LOT50/SELLOMEC
SOPORTE CUERPO DE BOMBA	√	√	√	√	√	√	√	R-LOT50/SOPORCB
SUJETADOR	√	√	√	√	√	√	√	R-LOT50/SUJETAD
TAPA DE MOTOR	√	√	√	√	√	√	√	R-LOT50/TAPMOT
TAPA DE VENTILADOR	√	√	√	√	√	√	√	R-LOT50/TAPVENT
TIRANTE	√	√	√					R-LOT50-4/TIRANTE
				√	√			R-LOT50-5/TIRANTE
VENTILADOR	√	√	√	√	√	√	√	R-LOT50-6/TIRANTE
							√	R-LOT50/VENT

REFACCIÓN	LOTUS100 -3/1127	LOTUS100 -3/1230	LOTUS100 -3/3234	LOTUS100 -4/1127	LOTUS100 -4/1230	LOTUS100 -4/3234	CÓDIGO
ADAPTADOR SUCCIÓN	√	√	√				R-LOT100-3/ADAPSUC
				√	√	√	R-LOT50-4/ADAPSUC
BALERO 6202	√	√	√	√	√	√	R-LOT100/BALERO
BALERO 6203	√	√	√	√	√	√	R-LOT50/BALERO
CAJA DE CONEXIONES	√			√			R-LOTUS-CC3
		√			√		R-LOTUS-CC4
			√			√	R-LOTUS-CC5
					√		R-LOT100/CAP1F230
		√		√			R-LOT100-3CAP1F127
CUERPO DE BOMBA	√	√	√	√	√	√	R-LOT100/CUERPOB
DIFUSOR	√	√	√	√	√	√	R-LOT50/DIFUSOR
	√	√	√	√	√	√	R-LOT50/DIFUINTER
	√	√	√	√	√	√	R-LOT50/DIFUINF
	√	√	√	√	√	√	R-LOT50/DIFUINF
DISTANCIADOR	√	√	√	√	√	√	R-LOT50/DISTSUP
	√	√	√	√	√	√	R-LOT50/DISTINTER
	√	√	√	√	√	√	R-LOT50/DISTINIC
	√	√	√	√	√	√	R-LOT50/DISTINIC
EMPAQUE CAJA DE CONEXIONES	√	√		√	√		R-Lot-OR-TCC-A
			√			√	R-LOT50/EMPCC3F
IMPULSOR	√	√	√	√	√	√	R-LOT100/IMPULS
ORING CUERPO DE BOMBA	√	√	√	√	√	√	R-LOT50/ORINGCB
ORING SUCCIÓN	√	√	√	√	√	√	R-LOT50/ORINGSUC
PLATO PORTA SELLO	√	√	√	√	√	√	R-LOT50/PLATOPSE
PLATO SUPERIOR	√	√	√	√	√	√	R-LOT50/PLATOSUP
SELLO MECANICO	√	√	√	√	√	√	R-LOT50/SELLOMEC
SOPORTE CUERPO DE BOMBA	√	√	√	√	√	√	R-LOT50/SOPORCB
SUJETADOR	√	√	√	√	√	√	R-LOT50/SUJETAD
TAPA DE MOTOR	√	√	√	√	√	√	R-LOT50/TAPMOT
TAPA DE VENTILADOR	√	√	√	√	√	√	R-LOT50/TAPVENT
TIRANTE	√	√	√	√	√	√	R-LOT50-4/TIRANTE
				√	√		R-LOT100-3/TIRANTE
VENTILADOR	√	√	√	√	√	√	R-LOT50/VENT
							R-LOT50/VENT

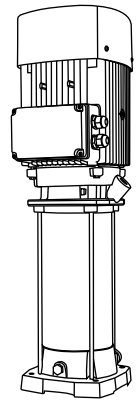


REFACCIÓN	LOTUS150 -3/1230	LOTUS150 -3/3234	LOTUS150 -4/3234	LOTUS150 -5/3234	LOTUS200 -2/3234	LOTUS200 -2-1/1230	LOTUS200 -2-1/3234	LOTUS200 -3/3234	CÓDIGO
ADAPTADOR SUCCIÓN	√	√						√	R-LOT150-3/ADAPSUC
			√						R-LOT150-4/ADAPSUC
				√					R-LOT150-5/ADAPSUC
					√	√	√		R-LOT200/ADAPSUC
BALERO 6204	√	√	√	√	√	√	√	√	R-LOT150/BALFRONT
BALERO 6205	√	√	√	√	√	√	√	√	R-LOT150/BALTRASE
CAJA DE CONEXIONES	√		√	√	√	√		√	R-LOTUS-CC6
		√						√	R-LOTUS-CC5
CAPACITORES 25mf	√					√			R-LOT200/CAP
CUERPO DE BOMBA	√	√	√		√	√	√	√	R-LOT150/CUERPOB
				√					R-LOT150-5/CUERPOB
DIFUSOR	√	√	√	√	√	√	√	√	R-LOT150/DIFUINTER
	√	√	√	√	√	√	√	√	R-LOT150/DIFUINF
DISTANCIADOR INICIAL	√	√	√	√	√	√	√	√	R-LOT150/DISTINIC
DISTANCIADOR INTERMEDIO	√	√	√	√	√	√	√	√	R-LOT150/DISTINTER
DISTANCIADOR SUPERIOR	√	√	√	√	√	√	√	√	R-LOT150/DISTSUP
EMPAQUE CAJA DE CONEXIONES	√	√	√	√		√		√	R-LOT50/EMPC3F
					√		√		R-LOT-OR-TCC-B
IMPULSOR	√	√	√	√					R-LOT150/IMPULS
					√	√	√		R-LOT200/IMPULS
								√	R-LOT200-3/IMPULS
ORING CUERPO DE BOMBA	√	√	√	√	√	√	√	√	R-LOT150/ORINGCB
ORING SUCCIÓN	√	√	√	√	√	√	√	√	R-LOT150/ORINGSUC
PLATO PORTA SELLO	√	√	√	√	√	√	√	√	R-LOT150/PLATOPSE
PLATO SUPERIOR	√	√	√	√	√	√	√	√	R-LOT150/PLATSUP
SELLO MECANICO	√	√	√	√	√	√	√	√	R-LOT150/SELLOMECH
SOPORTE CUERPO DE BOMBA		√					√		R-LOT150/SOPOTCB
	√		√	√	√	√		√	R-LOT200/SOPORCB
SUJETADOR	√	√	√	√	√	√	√	√	R-LOT150/SUJETAD
TAPA DE MOTOR	√								R-LOT150/TAPMOT1F
		√	√	√					R-LOT150/TAPMOT3F
					√				R-LOT200-2/TAPMOT
						√			R-LOT200-2-1TAPM1F
							√	√	R-LOT200/TAPMOT
TAPA DE VENTILADOR		√	√	√	√		√		R-LOT150/TAPVENT
						√		√	R-LOT200/TAPVENT
TIRANTE			√						R-LOT150-4/TIRANTE
				√					R-LOT150-5/TIRANTE
					√				R-LOT200/TIRANTE
	√	√						√	R-LOT200-3/TIRANTE
VENTILADOR	√	√	√	√					R-LOT150/VENT
					√	√	√		R-LOT200/VENT
								√	R-LOT200-3/VENT

REFACCIÓN	JOB2 R30-6	JOB2 R40-8	JOB2 R55-10	JOB3.5 R30-4	JOB3.5 R40-6	JOB3.5 R55-7	CÓDIGO
TAPA DE VENTILADOR	√			√			R-JOB3HP TVENT
		√			√		R-JOB4-5HP TVENT
			√			√	R-JOB4-5HP TVENT
CANDADO PARA VENTILADOR	√			√		R-JOB3HP CAND.VENT	
VENTILADOR	√			√			R-JOB3HP VENT
		√			√		R-JOB4-5HP VENT
			√			√	R-JOB4-5HP VENT
EMPAQUE PARA CAJA DE CONEXIONES	√	√	√	√	√	R-JOB EMP.CC3F	
REGLETA PARA CAJA DE CONEXIONES	√	√	√	√	√	R-JOB REGLETA	
CAJA DE CONEXIONES	√	√	√	√	√	R-JOB CC	
BALERO SUPERIOR	√			√			R-JOB3HP BS
BALERO INFERIOR	√			√			R-JOB3HP BINF
		√			√		R-JOB4HP BINF
DESCARGA	√			√			R-JOB3HP DESC
		√			√		R-JOB4HP DESC
			√			√	R-JOB5HP DESC
KIT DE BRIDAS	√	√	√	√	√	R-JOB KITBRIDAS	
SELLO MECÁNICO	√	√	√	√	√	R-JOB SELLO	
DISTANCIADOR	√	√	√				R-JOB2 DIST
				√	√	√	R-JOB3.5 DIST-A
				√	√	√	R-JOB3.5 DIST-B
DIFUSOR	√	√	√				R-JOB2 DIFUSORC
				√	√	√	R-JOB3.5 DIFUSORC
IMPULSOR	√	√	√				R-JOB2 IMPULSOR
				√	√	√	R-JOB3.5 IMPULSOR
CASQUILLO	√	√	√			R-JOB2 CASQUILLO	
CASQUILLO CORTO				√	√	√	R-JOB3.5CASQCORT
CASQUILLO LARGO				√	√	√	R-JOB3.5CASQLARGO
ARANDELA	√	√	√	√	√	√	R-JOB ARAN
ARANDELA DE SEGURIDAD	√	√	√	√	√	√	R-JOB ARANSEG
TORNILLO HEXAGONAL	√	√	√	√	√	√	R-JOB THEX
O-RING PARA CAMISA	√	√	√	√	√	√	R-JOB O-RINGC
CAMISA	√						R-JOB2-6 CAMISA
		√					R-JOB2-8 CAMISA
			√				R-JOB2-10 CAMISA
				√			R-JOB3.5-4 CAMISA
					√		R-JOB3.5-6 CAMISA
						√	R-JOB3.5-7 CAMISA
EMPAQUE DE DRENADO	√	√	√	√	√	R-JOB EMP.DREN	
ARANDELA PARA TIRANTE	√	√	√	√	√	R-JOB ARANT	
TIRANTES	√						R-JOB2-6 TIRANTE
		√					R-JOB2-8 TIRANTE
			√				R-JOB2-10 TIRANTE
				√			R-JOB3.5-4 TIRANTE
					√		R-JOB3.5-6 TIRANTE
						√	R-JOB3.5-7 TIRANTE
IMPULSOR (FLECHA ESTRIADA)	√	√	√				R-JOB2 IMPULSORB
			√	√	√		R-JOB3.5 IMPULSORB



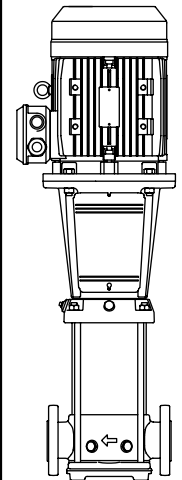
REFACCIÓN	JOB2 R30-6	JOB2 R40-8	JOB2 R55-10	JOB3.5 R30-4	JOB3.5 R40-6	JOB3.5 R55-7	CÓDIGO
EMPAQUE DE DRENADO	√	√	√	√	√	√	R-JOB EMP.DREN
ARANDELA PARA TIRANTE	√	√	√	√	√	√	R-JOB ARANT
TIRANTES	√						R-JOB2-6 TIRANTE
		√					R-JOB2-8 TIRANTE
			√				R-JOB2-10 TIRANTE
				√			R-JOB3.5-4 TIRANTE
					√		R-JOB3.5-6 TIRANTE
						√	R-JOB3.5-7 TIRANTE



## STACK KIT BOMBAS TX

CÓDIGO	DESCRIPCIÓN
T0.6 X07-6/ST	T0.6X STACK KIT
T0.6 X10-9/ST	
T0.6 X15-13/ST	
T0.6 X20-17/ST	
T0.6 X30-21/ST	
T0.6 X30-25/ST	
T0.6 X40-27/ST	
T1 X07-4/ST	T1X STACK KIT
T1 X15-6/ST	
T1 X15-8/ST	
T1 X20-11/ST	
T1 X30-15/ST	
T1 X30-17/ST	
T1 X40-21/ST	
T1 X40-23/ST	T2X STACK KIT
T1 X55-25/ST	
T2 X15-4/ST	
T2 X30-6/ST	
T2 X30-8/ST	
T2 X40-11/ST	
T2 X40-12/ST	
T2 X55-14/ST	T3.5X STACK KIT
T2 X55-16/ST	
T2 X75-18/ST	
T2 X75-22/ST	
T2 X100-24/ST	
T3.5 X30-3/ST	
T3.5 X40-5/ST	
T3.5 X55-6/ST	
T3.5 X75-9/ST	
T3.5 X100-12/ST	
T3.5 X150-16/ST	
T3.5 X150-17/ST	

CÓDIGO	DESCRIPCIÓN	
T6 X55-3/ST	T6X STACK KIT	
T6 X75-4/ST		
T6 X100-5/ST		
T6 X150-7/ST		
T6 X150-8/ST		
T6 X200-10/ST		
T6 X250-12/ST		
T7.5 X55-2/ST	T7.5X STACK KIT	
T7.5 X75-3/ST		
T7.5 X100-4/ST		
T7.5 X150-6/ST		
T7.5 X200-8/ST		
T7.5 X250-10/ST		
T10 X100-2/ST		T10X STACK KIT
T10 X150-4-2/ST		
T10 X200-4/ST		
T10 X250-5/ST		
T10 X300-7/ST		
T10 X400-8/ST		
T10 X400-10-2/ST		
T13 X200-2/ST	T13X STACK KIT	
T13 X250-3/ST		
T13 X400-4/ST		
T13 X400-5/ST		
T13 X500-6/ST		
T13 X600-7/ST		
T21 X150-1/ST		T21X STACK KIT
T21 X300-2/ST		
T21 X400-3/ST		
T21 X600-4/ST		
T21 X600-5-2/ST		
T29 X200-1/ST	T29X STACK KIT	
T29 X400-2/ST		
T29 X600-3/ST		
T29 X600-4-2/ST		







- Estándar tipo cartucho
- En carburo de silicio
- Cuerpo en acero inoxidable 304
- De fácil reemplazo, sin necesidad de desensamblar la bomba

TIPO DE SELLO	TX	TXE	TXN
<b>SELLO MECÁNICO</b>			
Sello tipo cartucho	Estándar	Estándar	Estándar
Carburo de silicio / Carburo de silicio	Estándar	Estándar	Estándar
Carburo de tungsteno / Carburo de tungsteno	Opcional	Opcional	Opcional
Carburo de silicio / carbón	Opcional	Opcional	Opcional
<b>JUEGO DE EMPAQUES (O'ring)</b>			
EPDM	Estándar	Estándar	Estándar
Vitón	Opcional	Opcional	Opcional

MODELO DE LA BOMBA	CÓDIGO
T0.6 X05-2	TX0.6/2SELL/VIT
T0.6 X05-3	
T0.6 X05-4	
T0.6 X07-5	
T0.6 X07-6	
T0.6 X10-7	
T0.6 X10-8	
T0.6 X10-9	
T0.6 X15-10	
T0.6 X15-11	
T0.6 X15-12	
T0.6 X15-13	
T0.6 X20-15	
T0.6 X20-17	
T0.6 X30-19	
T0.6 X30-21	
T0.6 X30-23	
T0.6 X30-25	
T0.6 X40-27	
T1 X05-2	
T1 X07-3	
T1 X07-4	
T1 X10-5	
T1 X15-6	
T1 X15-7	
T1 X15-8	
T1 X20-9	
T1 X20-10	
T1 X20-11	
T1 X30-12	
T1 X30-13	
T1 X30-15	
T1 X30-17	
T1 X40-19	
T1 X40-21	
T1 X40-23	
T1 X55-25	
T2 X07-2	
T2 X15-3	
T2 X15-4	
T2 X20-5	
T2 X30-6	
T2 X30-7	
T2 X30-8	
T2 X30-9	
T2 X40-10	
T2 X40-11	
T2 X40-12	
T2 X55-13	
T2 X55-14	
T2 X55-15	
T2 X55-16	
T2 X75-18	
T2 X75-20	
T2 X75-22	
T2 X100-24	

MODELO DE LA BOMBA	CÓDIGO
T3.5 X10-1	TX3.5/7.5SELL/VIT
T3.5 X20-2	
T3.5 X30-3	
T3.5 X40-4	
T3.5 X40-5	
T3.5 X55-6	
T3.5 X75-7	
T3.5 X75-8	
T3.5 X75-9	
T3.5 X100-10	
T3.5 X100-12	
T3.5 X150-14	
T3.5 X150-16	
T3.5 X150-17	
T6 X20-1	
T6 X40-2	
T6 X55-3	
T6 X75-4	
T6 X100-5	
T6 X150-6	
T6 X150-7	
T6 X150-8	
T6 X200-9	
T6 X200-10	
T6 X250-12	
T7.5 X30-1	
T7.5 X55-2	
T7.5 X75-3	
T7.5 X100-4	
T7.5 X150-5	
T7.5 X150-6	
T7.5 X200-7	
T7.5 X200-8	
T7.5 X250-10	
T10 X30-1-1	TX10/13SELL/VIT
T10 X40-1	
T10 X75-2-2	
T10 X75-2-1	
T10 X100-2	
T10 X150-3-2	
T10 X150-3	
T10 X150-4-2	
T10 X200-4	
T10 X200-5-2	
T10 X250-5	
T10 X250-6-2	
T10 X250-6	
T10 X300-7-2	
T10 X300-7	
T10 X400-8-2	
T10 X400-8	
T10 X400-9-2	
T10 X400-9	
T10 X400-10-2	

MODELO DE LA BOMBA	CÓDIGO
T13 X7.5-1-1	TX10/13SELL/VIT
T13 X100-1	
T13 X150-2-2	
T13 X150-2-1	
T13 X200-2	
T13 X250-3-2	
T13 X250-3-1	
T13 X250-3	
T13 X300-4-2	
T13 X400-4-1	
T13 X400-4	
T13 X400-5-2	
T13 X400-5-1	
T13 X400-5	
T13 X500-6-2	
T13 X500-6-1	
T13 X500-6	
T13 X600-7-2	
T13 X600-7-1	
T13 X600-7	
T21 X100-1-1	
T21 X150-1	
T21 X200-2-2	
T21 X250-2-1	
T21 X300-2	
T21 X300-3-2	
T21 X400-3-1	
T21 X400-3	
T21 X500-4-2	
T21 X500-4-1	
T21 X600-4	
T21 X600-5-2	
T29 X150-1-1	
T29 X200-1	
T29 X250-2-2	
T29 X300-2-1	
T29 X400-2	
T29 X500-3-2	
T29 X500-3-1	
T29 X600-3	
T29 X600-4-2	
T33 X250-1	
T33 X400-2-2	
T33 X400-2-1	
T33 X500-2	
T33 X600-3-1	
T33 X750-3	
T33 X1000-4-1	
T33 X1000-5-2	
T41 X250-1-1	
T41 X300-1	
T41 X400-2-2	
T41 X500-2-1	
T41 X600-2	
T41 X750-3-2	
T41 X1000-3	
T41 X1000-4-2	

# ALTAMIRA® REFACCIONES BOMBAS GRD

REFACCIÓN	GRD1.5-10-1127A	GRD1.5-10-1220A	GRD1.5-15-1220A	GRD1.5-20-3230	GRD1.5-30-3230	GRD1.5-30-3460	GRD2-50-3230	GRD2-50-3460	GRD2-75-3230	GRD2-75-3460	CÓDIGO
IMPULSOR	√	√									R-GRD1.5/10-IMP
			√								R-GRD1.5/15-IMP
				√							R-GRD1.5/20-IMP
					√	√					R-GRD1.5/30-IMP
							√	√			R-GRD2/50-IMP
									√	√	R-GRD2/75-IMP
BALERO SUPERIOR	√	√	√								R-GRD1.5-10/15-BSU
				√							R-GRD1.5/20-BALSUP
					√	√					R-GRD1.5/30-BALSUP
							√	√			R-GRD2/50-BALSUP
									√	√	R-GRD2/75-BALSUP
				√	√	√					R-GRD1.5-BSUP2
BALERO INFERIOR	√	√	√								R-GRD1.5-10/15-BIN
				√							R-GRD1.5/20-BALINF
					√	√					R-GRD1.5/30-BALINF
							√	√			R-GRD2/50-BALINF
									√	√	R-GRD2/75-BALINF
				√	√	√					R-GRD1.5-BINF2
CAPACITOR 250UF	√										R-GRD1.5/10-CAP250
CAPACITOR 45UF	√										R-GRD1.5/10-CAP45
CAPACITOR 150UF		√	√								R-GRD1.5/15-CAP150
RELÉ	√	√									R-GRD1.5/10-RELE
			√								R-GRD1.5/15-RELE
				√							R-GRD1.5/20-RELE
					√	√					R-GRD1.5/30-RELE
							√	√			R-GRD2/50-RELE
									√	√	R-GRD2/75-RELE
SELLO MECÁNICO	√	√	√								R-GRD1.5-10/15-SM
				√	√	√					R-GRD1.5-20/30-SM
							√	√	√	√	R-GRD2-50/75-SM
EMPAQUE 36A	√	√									R-GRD1.5/10-E36A
			√								R-GRD1.5/15-E36A
				√							R-GRD1.5/20-E36A
					√	√					R-GRD1.5/30-E36A
							√	√			R-GRD2/50-E36A
									√	√	R-GRD2/75-E36A

# ALTAMIRA® REFACCIONES BOMBAS GRD

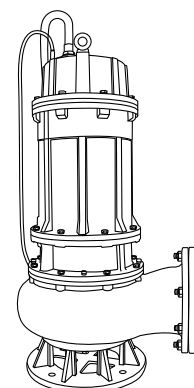
REFACCIÓN	GRD1.5-10-1127A	GRD1.5-10-1220A	GRD1.5-15-1220A	GRD1.5-20-3230	GRD1.5-30-3230	GRD1.5-30-3460	GRD2-50-3230	GRD2-50-3460	GRD2-75-3230	GRD2-75-3460	CÓDIGO
EMPAQUE 36B	√	√									R-GRD1.5/10-E36B
			√								R-GRD1.5/15-E36B
				√							R-GRD1.5/20-E36B
					√	√					R-GRD1.5/30-E36B
							√	√			R-GRD2/50-E36B
									√	√	R-GRD2/75-E36B
EMPAQUE 36C	√	√									R-GRD1.5/10-E36C
			√								R-GRD1.5/15-E36C
				√							R-GRD1.5/20-E36C
					√	√					R-GRD1.5/30-E36C
							√	√			R-GRD2/50-E36C
									√	√	R-GRD2/75-E36C
EMPAQUE 36D	√	√									R-GRD1.5/10-E36D
			√								R-GRD1.5/15-E36D
				√							R-GRD1.5/20-E36D
					√	√					R-GRD1.5/30-E36D
							√	√			R-GRD2/50-E36D
									√	√	R-GRD2/75-E36D
EMPAQUE 36E				√							R-GRD1.5/20-E36E
					√	√					R-GRD1.5/30-E36E
							√	√			R-GRD2/50-E36E
									√	√	R-GRD2/75-E36E
EMPAQUE TAPA SUPERIOR	√	√	√							R-GRD1.5-10/15-0TS	
EMPAQUE DESCARGA	√	√	√	√	√	√					R-GRD1.5/10-30-EMP
							√	√	√	√	R-GRD2/50-75/EMP
BUJE DE FLECHA				√	√	√					R-GRD1.5-20/30-BFL
							√	√	√	√	R-GRD2-50/75-BFL
ARANDELA ONDULADA 44C	√	√	√								R-GRD1.5-10/15-ARC
				√	√	√					R-GRD1.5-20/30-ARC
CUÑA	√	√	√								R-GRD1.5-10/15-CUÑ
				√	√	√					R-GRD1.5-20/30-CUÑ
							√	√	√	√	R-GRD2-50/75-CUÑA
CANDADO	√	√	√								R-GRD1.5-10/15-CAN
				√	√	√					R-GRD1.5-20/30-CAN
							√	√			R-GRD2-50-CAN
									√	√	R-GRD2-75-CAN
CABLE 10M	√										R-GRD1.5-10-CC
		√	√								R-GRD1.5-10/15-CC
				√	√						R-GRD1.5-20/30-CC
INTERRUPTOR ELÉCTRICO	√	√	√							R-GRD1.5-10/15-INT	
FLOTADOR (16/8A)	√	√								R-GRD1.5/10-FLOTAD	
FLOTADOR (10/4A)			√							R-GRD1.5/15-FLOTAD	
KIT TRITURADOR	√	√	√								R-GRD1.5-10/15-KTR

# ALTAMIRA® REFACCIONES BOMBAS STRONG

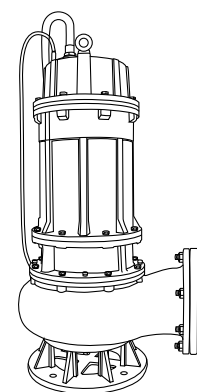
REFACCIÓN	STRONG 1.5/05/ 1127A	STRONG2/ 10/1230	STRONG2/ 20/1230	CÓDIGO
SELLO MECÁNICO	√			R-STRG1.5-SELLOM
IMPULSOR	√			R-STRG1.5/05-IMP
CAPACITOR	√			R-STRG1.5/05-C12UF
O-RING	√			R-STRG1.5-ORINGP18
	√			R-STRG1.5-ORINGP25
EJE DE PLASTICO PARA FLOTADOR	√			R-STRG1.5/EJEFLOT
SUJETADOR DE GOMA P/ EJE DE PLASTICO	√			R-STRG1.5/SUGO
IMPULSOR		√		R-STR2/10-IMP
SELLO MECÁNICO		√	√	R-STR2-SELLOM
VOLUTA		√	√	R-STRG2-VOLUTA
EMPAQUE DE VOLUTA		√	√	R-STRG2-EVOLUTA
EMPAQUE DE BRIDA		√	√	R-STRG2-EMPQUEB
BRIDA		√	√	R-STRG2-BRIDA
TAPA PORTA SELLO		√	√	R-STRG2-TPORTAS
JUNTA TORICA TAPA PORTA SELLO		√	√	R-STRG2-JTORICAS
BALEROS		√	√	R-STRG2-BALERO
TAPA DEL MOTOR		√	√	R-STRG2-TMOTOR
CAPACITOR		√	√	R-STRG2-CAP30UF
ADAPTADOR DE CONECTOR		√	√	R-STRG2-ACONECTOR
JUNTA TORICA CONECTOR		√	√	R-STRG2-JTORICAC
CABLE CONECTOR		√	√	R-STRG2-CONECTOR



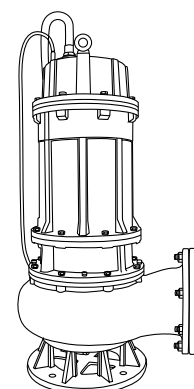
REFACCIÓN	COBA4/75/3230	COBA4/100/3230	COBA6/75/3230	CÓDIGO
CONECTOR MANGUERA COBA4	√	√		R-COB4 CONM
CONECTOR MANGUERA COBA6			√	R-COB6 CONM
IMPULSOR	√			R-COBA4/75-IMP
		√		R-COBA4/100-IMP
			√	R-COBA6/75-IMP
BALERO SUPERIOR COBA4&6/75	√		√	R-COBA4-6/75-BSUP
BALERO SUPERIOR COBA/100		√		R-COBA4/100-BSUP
BALERO INFERIOR COBA4&6/75	√		√	R-COBA4-6/75-BINF
BALERO INFERIOR COBA4/100		√		R-COBA4/100-BINF
SELLO MECÁNICO COBA4&6/75	√		√	R-COBA4-6/75-SELM
SELLO MECÁNICO COBA4/100		√		R-COBA4/100-SELM
EMPAQUES 36A COBA4&6/75	√		√	R-COBA4-6/75-E36A
EMPAQUES 36A COBA4/100		√		R-COBA4/100-EQ36A
EMPAQUES 36B COBA4&6/75	√		√	R-COBA4-6/75-E36B
EMPAQUES 36B COBA4/100		√		R-COBA4/100-EQ36B
EMPAQUES 36C COBA4&6/75	√		√	R-COBA4-6/75-E36C
EMPAQUES 36C COBA4/100		√		R-COBA4/100-E36C
EMPAQUES 36D COBA4&6/75	√		√	R-COBA4-6/75-E36D
EMPAQUES 36D COBA4/100		√		R-COBA4/100-E36D
EMPAQUES 36E COBA4&6/75	√		√	R-COBA4-6/75-E36E
EMPAQUES 36E COBA4/100		√		R-COBA4/100-E36E
JUNTA TORICA COBA4/75	√			R-COBA4/75-JTORICA
JUNTA TORICA COBA6/75		√		R-COBA6/75-JTORICA
JUNTA TORICA COBA4/100			√	R-COBA4/100-JTORIC
DISTANCIADOR 41A COBA4&6/75	√		√	R-COBA4-6/75-D41A
DISTANCIADOR 41A COBA4/100		√		R-COBA4/100-D41A
CUÑA COBA4&6/75	√		√	R-COBA4-6/75-CUÑA
CUÑA COBA4/100		√		R-COBA4/100-CUÑA
CONECTOR 10M COBA4&6/75	√		√	R-COBA4-6/75-CON



REFACCIÓN	COBA4/ 150/3230	COBA6/ 150/3230	COBA8/ 150/3230	COBA8/ 150/3460	CÓDIGO
CONECTOR MANGUERA COBA4	√				R-COB4 CONM
CONECTOR MANGUERA COBA6		√			R-COB6 CONM
CONECTOR MANGUERA COBA8			√	√	R-COB8 CONM
IMPULSOR	√				R-COBA4/150-IMP
		√			R-COBA6/150-IMP
			√	√	R-COBA8/150-IMP
BALERO SUPERIOR COBA4/6/8 DE 15HP	√	√	√	√	R-COBA468/150-BSUP
BALERO INFERIOR COBA4/6/8 DE 15HP	√	√	√	√	R-COBA468/150-BINF
SELLO MECÁNICO COBA4/6/8 DE 15HP	√	√	√	√	R-COBA468/150-SELM
EMPAQUES 36A COBA4/6/8 DE 15HP	√	√	√	√	R-COBA468/150-E36A
EMPAQUES 36B COBA4/6/8 DE 15HP	√	√	√	√	R-COBA468/150-E36B
EMPAQUES 36D COBA4/6/8 DE 15HP	√	√	√	√	R-COBA468/150-E36D
EMPAQUES 36E COBA4/6/8 DE 15HP	√	√	√	√	R-COBA468/150-E36E
EMPAQUES 36G COBA4/6/8 DE 15HP	√	√	√	√	R-COBA468/150-E36G
JUNTA TORICA COBA4/150	√				R-COBA4/150-JTORIC
JUNTA TORICA COBA6/150		√			R-COBA6/150-JTORIC
JUNTA TORICA COBA8/150			√	√	R-COBA8/150-JTORIC
DISTANCIADOR 41B COBA4/6/8 DE 15HP	√	√	√	√	R-COBA468/150-D41B
DISTANCIADOR 41C COBA4/6/8 DE 15HP	√	√	√	√	R-COBA468/150-D41C
TORNILLO 42F COBA4/6/8 DE 15HP	√	√	√	√	R-COBA468/150-T42F
CUÑA COBA4/6/8 15HP	√	√	√	√	R-COBA468/150-CUÑA
CONECTOR 10M COBA4/6/8 DE 15HP 230V	√	√	√		R-COBA468/150-CO23
CONECTOR 10M COBA4/6/8 DE 15HP 460V				√	R-COBA468/150-CO43



REFACCIÓN	COBA4/ 200/3230	COBA4/ 200/3460	COBA8/ 200/3230	COBA8/ 200/3460	CÓDIGO
CONECTOR MANGUERA COBA4	√	√			R-COB4 CONM
CONECTOR MANGUERA COBA8			√	√	R-COB8 CONM
IMPULSOR	√	√			R-COBA4/200-IMP
			√	√	R-COBA8/200-IMP
BALERO SUPERIOR COBA4/6/8 DE 20HP	√	√	√	√	R-COBA468/200-BSUP
BALERO INFERIOR COBA4/6/8 DE 20HP	√	√	√	√	R-COBA468/200-BINF
SELLO MECÁNICO COBA4/6/8 DE 20HP	√	√	√	√	R-COBA468/200-SELM
EMPAQUES 36A COBA4/6/8 DE 20HP	√	√	√	√	R-COBA468/200-E36A
EMPAQUES 36B COBA4/6/8 DE 20HP	√	√	√	√	R-COBA468/200-E36B
EMPAQUES 36D COBA4/6/8 DE 20HP	√	√	√	√	R-COBA468/200-E36D
EMPAQUES 36E COBA4/6/8 DE 20HP	√	√	√	√	R-COBA468/200-E36E
EMPAQUES 36G COBA4/6/8 DE 20HP	√	√	√	√	R-COBA468/200-E36G
JUNTA TORICA COBA4/200	√	√			R-COBA4/200-JTORIC
JUNTA TORICA COBA8/200			√	√	R-COBA8/200-JTORIC
DISTANCIADOR 41B COBA4/6/8 DE 20HP	√	√	√	√	R-COBA468/200-D41B
DISTANCIADOR 41C COBA4/6/8 DE 20HP	√	√	√	√	R-COBA468/200-D41C
TORNILLO 42F COBA4/6/8 DE 20HP	√	√	√	√	R-COBA468/200-T42F
CUÑA COBA4/6/8 20HP	√	√	√	√	R-COBA468/200-CUÑA
CONECTOR 10M COBA4/6/8 DE 20HP 230V	√		√		R-COBA468/200-CO23
CONECTOR 10M COBA4/6/8 DE 20HP 460V		√		√	R-COBA468/200-CO43

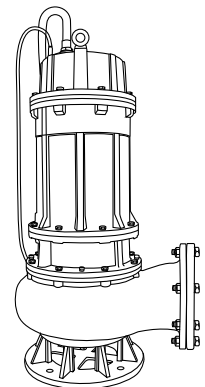


REFACCIÓN	COBA8/250/3230	COBA8/250/3460	CÓDIGO
CONECTOR MANGUERA COBA8	√	√	R-COB8 CONM
IMPULSOR	√	√	R-COBA8/250-IMP
BALERO SUPERIOR COBA8 DE 25HP	√	√	R-COBA8/250-BALSUP
BALERO INFERIOR COBA8 DE 25HP	√	√	R-COBA8/250-BALINF
SELLO MECÁNICO COBA8 DE 25HP	√	√	R-COBA8/250-SELLOM
EMPAQUES 36A COBA8 DE 25HP	√	√	R-COBA8/250-E36A
EMPAQUES 36B COBA8 DE 25HP	√	√	R-COBA8/250-E36B
EMPAQUES 36D COBA8 DE 25HP	√	√	R-COBA8/250-E36D
EMPAQUES 36E COBA8 DE 25HP	√	√	R-COBA8/250-E36E
EMPAQUES 36G COBA8 DE 25HP	√	√	R-COBA8/250-E36G
JUNTA TORICA COBA8 25HP	√	√	R-COBA8/250-JTORIC
DISTANCIADOR 41B COBA8 DE 25HP	√	√	R-COBA8/250-D41B
DISTANCIADOR 41C COBA8 DE 25HP	√	√	R-COBA8/250-D41C
TORNILLO 42F COBA8 DE 25HP	√	√	R-COBA8/250-T42F
CUÑA COBA8 25HP	√	√	R-COBA8/250-CUÑA
CONECTOR 10M COBA8 DE 25HP 230V	√		R-COBA8/250-CON23
CONECTOR 10M COBA8 DE 25HP 460V		√	R-COBA8/250-CON43

REFACCIÓN	COBA6/300/3460	COBA8/300/3460	CÓDIGO
CONECTOR MANGUERA COBA6	√		R-COB6 CONM
CONECTOR MANGUERA COBA8		√	R-COB8 CONM
IMPULSOR	√		R-COBA6/300-IMP
		√	R-COBA8/300-IMP
BALERO SUPERIOR COBA6/8 DE 30HP	√	√	R-COBA6/8/300-BSUP
BALERO INFERIOR COBA6/8 DE 30HP	√	√	R-COBA6/8/300-BINF
SELLO MECÁNICO COBA6/8 DE 30HP	√	√	R-COBA6/8/300-SELM
EMPAQUES 36A COBA6/8 DE 30HP	√	√	R-COBA6/8/300-E36A
EMPAQUES 36B COBA6/8 DE 30HP	√	√	R-COBA6/8/300-E36B
EMPAQUES 36D COBA6/8 DE 30HP	√	√	R-COBA6/8/300-E36D
EMPAQUES 36E COBA6/8 DE 30HP	√	√	R-COBA6/8/300-E36E
EMPAQUES 36G COBA6/8 DE 30HP	√	√	R-COBA6/8/300-E36G
JUNTA TORICA COBA6 30HP	√		R-COBA6/300-JTORIC
JUNTA TORICA COBA8 30HP		√	R-COBA8/300-JTORIC
DISTANCIADOR 41B COBA6/8 DE 30HP	√	√	R-COBA6/8/300-D41B
DISTANCIADOR 41C COBA6/8 DE 30HP	√	√	R-COBA6/8/300-D41C
TORNILLO 42F COBA6/8 DE 30HP	√	√	R-COBA6/8/300-T42F
CUÑA COBA6/8 30HP	√	√	R-COBA6/8/300-CUÑA
CONECTOR 10M COBA6/8 DE 30HP 460V	√	√	R-COBA6/8/300-CO43



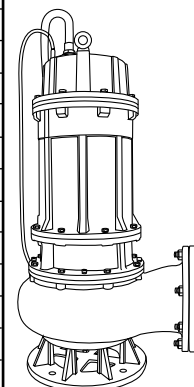
REFACCIÓN	COBA6/400/3460	COBA8/400/3460	COBA10/400/3460	CÓDIGO
CONECTOR MANGUERA COBA6	√			R-COB6 CONM
CONECTOR MANGUERA COBA8		√		R-COB8 CONM
CONECTOR MANGUERA COBA10			√	R-COB10 CONM
IMPULSOR	√			R-COBA6/400-IMP
		√		R-COBA8/400-IMP
			√	R-COBA10/400-IMP
BALERO SUPERIOR COBA6/8/10 DE 40HP	√	√	√	R-COBA6810400-BSUP
BALERO INFERIOR COBA6/8/10 DE 40HP	√	√	√	R-COBA6810400-BINF
SELLO MECÁNICO COBA6/8/10 DE 40HP	√	√	√	R-COBA6810400-SELM
ANILLO DE SELLADO COBA6 40HP	√			R-COBA6/400-ASELL
ANILLO DE SELLADO COBA8 40HP		√		R-COBA8/400-ASELL
ANILLO DE SELLADO COBA10 40HP			√	R-COBA10/400-ASELL
EMPAQUES 36A COBA6/8/10 DE 40HP	√	√	√	R-COBA6810400-E36A
EMPAQUES 36B COBA6/8/10 DE 40HP	√	√	√	R-COBA6810400-E36B
EMPAQUES 36D COBA6/8/10 DE 40HP	√	√	√	R-COBA6810400-E36D
EMPAQUES 36E COBA6/8/10 DE 40HP	√	√	√	R-COBA6810400-E36E
EMPAQUES 36G COBA6/8/10 DE 40HP	√	√	√	R-COBA6810400-E36G
JUNTA TORICA COBA6 40HP	√			R-COBA6400-JTORICA
JUNTA TORICA COBA8 40HP		√		R-COBA8400-JTORICA
JUNTA TORICA COBA10 40HP			√	R-COBA10400-JTORIC
DISTANCIADOR 41C COBA6/8/10 DE 40HP	√	√	√	R-COBA6810400-D41C
TORNILLO 42F COBA6/8/10 DE 40HP	√	√	√	R-COBA6810400-T42F
CUÑA COBA6/8/10 40HP	√	√	√	R-COBA6810400-CUÑA
CONECTOR 10M COBA6/8/10 DE 40HP 460 V	√	√	√	R-COBA6810400-C43



# ALTAMIRA® REFACCIONES BOMBAS COBÁ

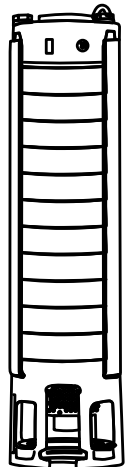
REFACCIÓN	COBA6/500/3460	COBA8/500/3460	COBA10/500/3460	CÓDIGO
CONECTOR MANGUERA COBA6	√			R-COB6 CONM
CONECTOR MANGUERA COBA8		√		R-COB8 CONM
CONECTOR MANGUERA COBA10			√	R-COB10 CONM
IMPULSOR	√			R-COBA6/500-IMP
		√		R-COBA8/500-IMP
			√	R-COBA10/500-IMP
BALERO SUPERIOR COBA6/8/10 DE 50HP	√	√	√	R-COBA6810500-BSUP
BALERO INFERIOR COBA6/8/10 DE 50HP	√	√	√	R-COBA6810500-BINF
SELLO MECÁNICO COBA6/8/10 DE 50HP	√	√	√	R-COBA6810500-SELM
ANILLO DE SELLADO COBA6 50HP	√			R-COBA6/500-ASELL
ANILLO DE SELLADO COBA8 50HP		√		R-COBA8/500-ASELL
ANILLO DE SELLADO COBA10 50HP			√	R-COBA10/500-ASELL
EMPAQUES 36A COBA6/8/10 DE 50HP	√	√	√	R-COBA6810500-E36A
EMPAQUES 36B COBA6/8/10 DE 50HP	√	√	√	R-COBA6810500-E36B
EMPAQUES 36D COBA6/8/10 DE 50HP	√	√	√	R-COBA6810500-E36D
EMPAQUES 36E COBA6/8/10 DE 50HP	√	√	√	R-COBA6810500-E36E
EMPAQUES 36G COBA6/8/10 DE 50HP	√	√	√	R-COBA6810500-E36G
JUNTA TORICA COBA6 50HP	√			R-COBA6500-JTORICA
JUNTA TORICA COBA8 50HP		√		R-COBA8500-JTORICA
JUNTA TORICA COBA10 50HP			√	R-COBA10500-JTORIC
DISTANCIADOR 41B COBA6/8/10 DE 50HP	√	√	√	R-COBA6810500-D41B
DISTANCIADOR 41C COBA6/8/10 DE 50HP	√	√	√	R-COBA6810500-D41C
TORNILLO 42F COBA6/8/10 DE 50HP	√	√	√	R-COBA6810500-T42F
CUÑA COBA6/8/10 50HP	√	√	√	R-COBA6810500-CUÑA
CONECTOR 10M COBA6/8/10 DE 50HP 460V	√	√	√	R-COBA6810500-C43

REFACCIÓN	COBA8/600/3460	COBA10/600/3460	CÓDIGO
CONECTOR MANGUERA COBA8	√		R-COB8 CONM
CONECTOR MANGUERA COBA10		√	R-COB10 CONM
IMPULSOR	√		R-COBA8/600-IMP
		√	R-COBA10/600-IMP
BALERO SUPERIOR COBA8/10 DE 60HP	√	√	R-COBA810600-BSUP
BALERO INFERIOR COBA8/10 DE 60HP	√	√	R-COBA810600-BINF
SELLO MECÁNICO COBA8/10 DE 60HP	√	√	R-COBA810600-SELM
ANILLO DE SELLADO COBA8 60HP	√		R-COBA8/600-ASELL
ANILLO DE SELLADO COBA10 60HP		√	R-COBA10/600-ASELL
EMPAQUES 36A COBA8/10 DE 60HP	√	√	R-COBA810600-E36A
EMPAQUES 36B COBA8/10 DE 60HP	√	√	R-COBA810600-E36B
EMPAQUES 36D COBA8/10 DE 60HP	√	√	R-COBA810600-E36D
EMPAQUES 36E COBA8/10 DE 60HP	√	√	R-COBA810600-E36E
EMPAQUES 36G COBA8/10 DE 60HP	√	√	R-COBA810600-E36G
JUNTA TORICA COBA8 60HP	√	√	R-COBA8600-JTORICA
JUNTA TORICA COBA10 60HP	√	√	R-COBA10600-JTORIC
DISTANCIADOR 41B COBA8/10 DE 60HP	√	√	R-COBA810600-D41B
DISTANCIADOR 41C COBA8/10 DE 60HP	√	√	R-COBA810600-D41C
TORNILLO 42F COBA8/10 DE 60HP	√	√	R-COBA810600-T42F
CUÑA COBA8/10 60HP	√	√	R-COBA810600-CUÑA
CONECTOR 10M COBA8/10 DE 60HP 460V	√	√	R-COBA810600-C43



# ALTAMIRA® REFACCIONES BOMBAS SERIE KOR 4"

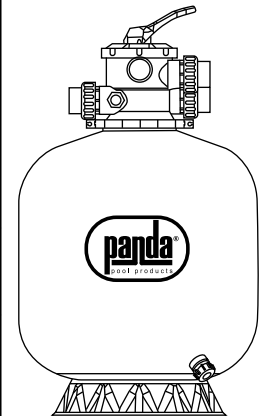
REFACCIÓN	INCLUYE	KOR 0.7	KOR 1.2	KOR 2	KOR 3	KOR 4.5	CÓDIGO
KIT DE REPARACIÓN MENOR PARA 5 PASOS KOR07/1.2/2	- 5 Bujes intermedio - 5 Anillos de sellado	√	√	√			K07/1.2/2R-KREP10
KIT DE REPARACIÓN MENOR PARA 5 PASOS KOR3	- 5 Bujes intermedio - 5 Anillos de sellado				√		K3R-KREP5
KIT DE REPARACIÓN MENOR PARA 5 PASOS KOR4.5	- 5 Bujes intermedio - 5 Anillos de sellado					√	K4.5R-KREP5
KIT DE TUERCA Y CONO PARA 1 PASO KOR07/1.2/2	- 1 Anillo de paro - 1 Tuerca de fijación - 1 Arandela de anillo de paro	√	√	√			K07/1.2/2R-KTAP
KIT DE TUERCA Y CONO PARA 5 PASOS DE LA KOR3	- 5 conos para impulsor - 5 tuercas para cono				√		K3R-KREPTC5
KIT DE TUERCA Y CONO PARA 5 PASOS DE LA KOR4.5	- 5 conos para impulsor - 5 tuercas para cono					√	K4.5R-KREPTC5
KIT DE TAZÓN SUPERIOR KOR07/1.2/2 DE 4-27 PASOS	- 1 Guía de válvula check - 1 Tapa de válvula check - 1 Asiento de válvula check - 1 Cubierta de válvula check - 1 Anillo de paro	√	√	√			K07/1.2/2R-KTS6-27
KIT DE TAZÓN SUPERIOR KOR07/1.2 DE 31-58 PASOS	- Tazón de descarga	√	√				K07/1.2R-TD
KIT DE TAZÓN SUPERIOR KOR2 DE 39-52 PASOS	- Tazón de descarga			√			K2R-TD



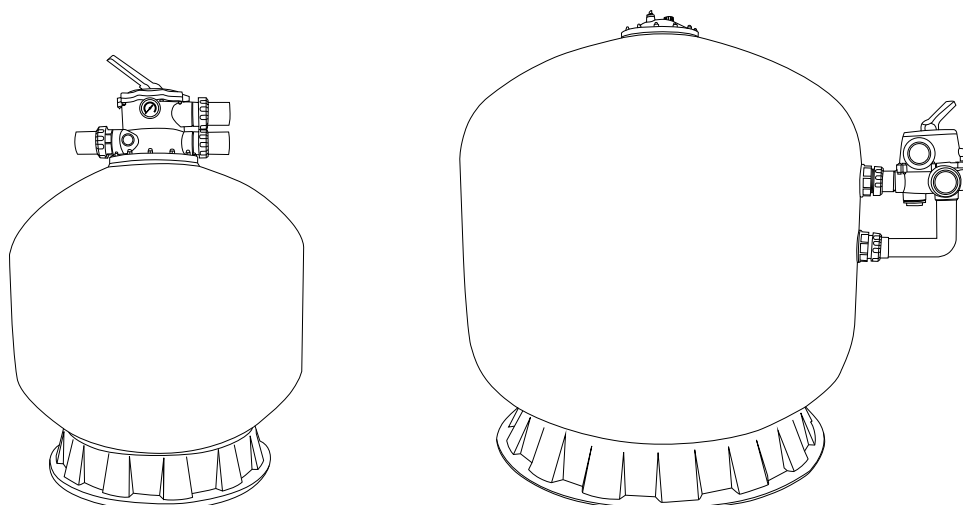
REFACCIÓN	INCLUYE	KOR6	KOR10	KOR15	KOR20	KOR25	KOR32	KOR40	KOR53	KOR70	CÓDIGO
KIT DE REPARACIÓN MENOR PARA 5 PASOS KOR6	-5 Bujes intermedio -5 Anillos de sellado -5 Anillos de desgaste	√									K6R-KREP5
KIT DE REPARACIÓN MENOR PARA 5 PASOS PARA KOR10	-5 Bujes intermedio -5 Anillos de sellado -5 Anillos de desgaste		√								K10R-KREP5
KIT DE REPARACIÓN MENOR PARA 5 PASOS PARA KOR15 Y KOR20	-5 Bujes intermedio -5 Anillos de sellado -5 Anillos de desgaste			√	√						K15/20R-KREP5
KIT DE REPARACIÓN MENOR PARA 5 PASOS PARA KOR25 Y KOR32	-5 Bujes intermedio -5 Anillos de sellado -5 Anillos de desgaste					√	√				K25/32R-KREP5
KIT DE REPARACIÓN MENOR PARA 5 PASOS PARA KOR40	-5 Bujes intermedio -5 Anillos de sellado -5 Anillos de desgaste							√			K40R-KREP5
KIT DE REPARACIÓN MENOR PARA 4 PASOS PARA KOR53	-4 Bujes intermedio -4 Anillos de sellado -4 Anillos de desgaste								√		K53R-KREP4
KIT DE REPARACIÓN MENOR PARA 3 PASOS PARA KOR70	-3 Bujes intermedio -3 Anillos de sellado -3 Anillos de desgaste									√	K70R-KREP5
KIT DE REPARACIÓN MENOR PARA ESTANDAR KOR6	-1 Arandela espaciadora	√									K06R-AE
KIT DE REPARACIÓN MENOR PARA ESTANDAR KOR10	-1 Arandela espaciadora -1 Anillo de paro -1 Buje superior -1 Buje inferior		√								K10R-KREP-STD
KIT DE REPARACIÓN MENOR PARA ESTANDAR KOR15 Y KOR20	-1 Arandela espaciadora -1 Anillo de paro -1 Buje superior -1 Buje inferior -Anillo de sellado inferior			√	√						K15/20R-KREP-STD
KIT DE REPARACIÓN MENOR PARA ESTANDAR KOR25 Y KOR32	-1 Arandela espaciadora -1 Anillo de paro -1 Buje inferior					√	√				K25/32R-KREP-STD
KIT DE REPARACIÓN MENOR PARA ESTANDAR KOR40 Y KOR53	-1 Arandela espaciadora -1 Buje superior							√	√		K40/53R-KREP-STD
KIT DE REPARACIÓN MENOR PARA ESTANDAR KOR70	-1 Arandela espaciadora -1 Buje superior									√	K70R-KREP-STD
KIT DE TUERCA Y CONO PARA 5 PASOS DE LA KOR6	-5 conos para impulsor -5 tuercas para cono	√									K06R-KREPTC5
KIT DE TUERCA Y CONO PARA 5 PASOS DE LA KOR10, KOR15 Y KOR20	-5 conos para impulsor -5 tuercas para cono		√	√	√						K10/20R-KREPTC5
KIT DE TUERCA Y CONO PARA 5 PASOS DE LA KOR25 Y KOR32	-5 conos para impulsor -5 tuercas para cono					√	√				K25/32R-KREPTC5
KIT DE TUERCA Y CONO PARA 5 PASOS DE LA KOR40 Y KOR53	-5 conos para impulsor -5 tuercas para cono							√	√		K40/53R-KREPTC5
KIT DE TUERCA Y CONO PARA 3 PASOS DE LA KOR70	-3 conos para impulsor -3 tuercas para cono									√	K70R-KREP5

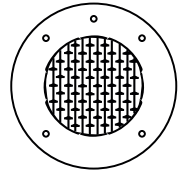
# FILTROS PANDA (PLÁSTICO Y FIBRA)

REFACCIÓN	FPD16T	FPD19T	FPD24T	CÓDIGO
BASE PARA FILTRO	√			012-007-D-001
		√	√	012-007-D-002
CONJUNTO DE DRENADO	√	√	√	012-007-D-003
CREPINA (sólo 1 pieza)	√	√		012-007-D-004
			√	012-007-D-005
CONJUNTO PURGA DE AIRE	√	√	√	012-007-D-008
TANQUE DE FILTRO	√			012-007-D-009
		√		012-007-D-010
			√	012-007-D-011
TUBO CENTRAL CON COLECTOR CREPINAS	√			012-007-D-012
		√		012-007-D-013
			√	012-007-D-014
ABRAZADERA VÁLVULA	√	√	√	012-007-D-015
O-RING VÁLVULA FILTRO	√	√	√	012-007-D-016
VÁLVULA 6 VÍAS P/FIL. 16/19/24	√	√	√	012-007-A-001
MEDIA VÁLVULA P/FIL. 16/19/24	√	√	√	012-007-D-017
ROTOR VÁLVULA C/EMP. ARAÑA	√	√	√	012-007-D-019
MIRILLA Y O-RING	√	√	√	012-007-D-023
RESORTE	√	√	√	012-007-D-024
O-RING DE TAPA Y CUERPO.	√	√	√	012-007-D-026
O-RING PARA ROTOR	√	√	√	012-007-D-027
PALANCA	√	√	√	012-007-D-029
MANOMETRO PANDA	√	√	√	012-007-D-030
ARRANDELA PALANCA	√	√	√	012-007-D-031
ARRANDELA ROTOR	√	√	√	012-007-D-032
TUERCA RACOR	√	√	√	012-007-D-035




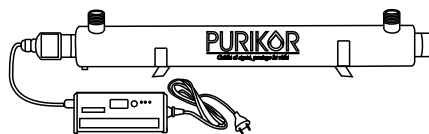

REFACCIÓN	MARB-36T-FB-6V	MARB-40L-FB-6V	MARB-48L-FB-6V	MARB-56L-FB-6V	CÓDIGO
BOQUILLA DE RETORNO		√	√	√	R-MARB-BRETORNO-L
COLECTOR	√				R-MARB-COL36" SUP
		√			R-MARB-KITCOL40"L
			√		R-MARB-KITCOL48"L
				√	R-MARB-KITCOL56"L
CONJUNTO DRENADO	√				R-MARB-CONJDREN-S
		√	√	√	R-MARB-CONJDRENADO
CREPINA	√	√	√	√	R-MARB-CREP-L1
			√	√	R-MARB-CREP-C1
EMPAQUE PARA TANQUE	√				R-MARB-ETVSUP2"
		√	√	√	R-MARB-ETVLAT2"
KIT RACOR CODO		√	√	√	R-MARB-RACCODO-L
KIT RACOR PARA VÁLVULA	√				R-MARB-KITRAC-VSUP
		√	√	√	R-MARB-KITRAC-VLAT
KIT ROTOR EMPAQUE ARAÑA	√				R-MARB-KITROT-VSUP
		√	√	√	R-MARB-KITROT-VLAT
MEDIA VÁLVULA	√				R-MARB-MEDVALV-SUP
		√	√	√	R-MARB-MEDVALV-LAT
ORING PARA COLECTOR	√				R-MARB-ORING-COL
TAPA PARA VÁLVULA LATERAL		√	√	√	R-MARB-TAPA-VLAT
TAPÓN PURGA		√	√	√	R-MARB-TPURG
VÁLVULA LATERAL 2"		√	√	√	R-MARB-VALV LAT2"
VÁLVULA SUPERIOR 2"	√				R-MARB-VALVSUP2"





REFACCIÓN	DLX-5N-B-12W-12A	DLX-5N-C-12W-12A	DLX-9-C-7W-12A	DLX-9-B-12W-12A	DLX-9-C-12W-12A	DLX-9-C-18W-12A	DLX-9-C-25W-12A	DLX-10N-B-18W-12A	DLX-10N-B-50W-12A	DLX-10N-C-35W-12A	DLX-10N-C-35W-12D	CÓDIGO
KIT MANGUERA								√	√	√	√	R-DLXKM10N
LAMINA SUPERIOR								√	√	√	√	R-DLX-10LAN-LAMINA
NICHO								√	√	√	√	R-DLX-10N
NICHO	√	√										R-DLX-5N
LAMINA TORNILLO			√	√	√	√	√					R-DLX-9-C-LAMINA

REFACCIÓN	PKUV-1-AAV-PK	PKUV-2-AAV-PK	PKUV-6-AAV-PK	PKUV-6-RAV-PK	PKUV-12-RAV-PK	PKUV-18-RAV-PH	PKUV-30-RAV-PH	PKUV-40-RAV-PH	PKUV-60-RAV-PH	PKUV-80-RAV-PH	CÓDIGO
FOCO UV	√										R-PKUV12W
		√									R-PKUV16W
			√	√							R-PKUV25W
						√					R-PKUV40W
					√						R-PKUV55W
								√	√*2	√*3	√*4
MANGA CUARZO	√										R-PKCUARZO-1
		√									R-PKCUARZO-2
			√	√							R-PKCUARZO-6
					√						R-PKCUARZO-12
						√					R-PKCUARZO-18
								√	√*2	√*3	√*4
BALASTRO FOCO UV	√	√	√								R-PKBALCLASSIC
				√							R-PKBAL.GOLD6
					√						R-PKBAL.GOLD12
						√					R-PKBAL.PLAT18
							√				R-PKBAL.PLAT30
								√*2	√*3	√*4	R-PKUVBAL
CONECTOR FOCO UV 4 PIN.								√	√	√	R-PKUVCONEC4P
CONTADOR LAMPARA								√	√	√	R-PKUVTIMER
FUSIBLE PARA LAMP. UV								√	√	√	R-PKUVFUSIBLE
SOPORTE MONTAJE	√										R-PKUVP01
		√	√	√	√						R-PKUVP02
						√	√				R-PKUVSS04
SWITCH ON/OFF								√	√	√	R-PKUVSWITCH
VALLV. DE DRENADO								√	√	√	R-PKUVVALVDESAG
FOCO ROJO								√	√	√	R-PKUVFOCOROJO
FOCO VERDE								√	√	√	R-PKUVFOCOVERDE

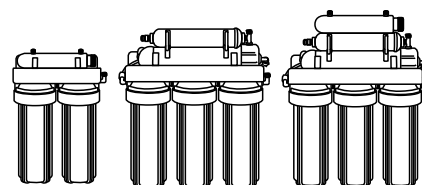




# PURIKOR REFACCIONES VÁLVULAS, SUAVIZADOR-FILTRO Y TANQUES DE FIBRA

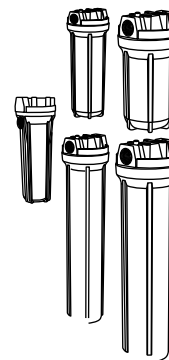
REFACCIÓN	PKVF26T	PKVF26D	PKVF27D	PKVF32D	PKVF48D	PKVS26T	PKVS26D	PKVS27D	PKVS32D	PKVS48D	PKT0948/1035/1054/ 1248/1354/1465/1665	PKT1865-5	PKT2162-7	PKT2472-10	PKT3072-15	PKT3672-20	PKSOFT1035	PKSOFT1044	PKTS100	PKTS145	PKTS200	PKHIERRO-1044	CÓDIGO
COLECTOR SUPERIOR 2.5"	√	√	√	√		√	√	√	√														R-PK07060009P
CONEX. RÁPIDA 3/8" SALM	√	√	√	√		√	√	√	√														R-PK21499233M
TRANSFORMADOR	√	√	√	√	√	√	√	√	√	√													R-PK11040038
CONECTOR 1" BYPASS	√	√	√	√		√	√	√	√	√													R-PK21319011N
CONECTOR 3/4" BYPASS	√	√	√	√		√	√	√	√	√													R-PK21319016N
ANILLO DE SELLADO	√	√	√			√	√	√															R-PK-AS6073
				√																			R-PK-AS3006
BASE PRINCIPAL PKVSF48					√					√													R-PK-AS0133
CONEX. RÁPIDA P/SALMUERA					√					√													R-PKVSF48DBASE
CLIP (L)					√					√													R-PK05040017M
CLIP (S)					√					√													R-PK05040018M
CONEX. RÁPIDA P/DRENADO					√					√													R-PK05040012M
LLAVE BYPASS	√	√	√	√		√	√	√	√														R-PK70020007M
CONECTOR ENTRADA SALIDA	√	√	√	√		√	√	√	√														R-PK-02170056P
CONECTOR 3/4" BYPASS "L"	√	√	√	√		√	√	√	√														R-PK21319036N
KIT CLIP PARA BYPASS	√	√	√	√		√	√	√	√														R-PK60090502
CLIP CANDADO BYPASS	√	√				√	√																R-PK21709003N
MOTOR PARA VÁLVULA	√	√				√	√																R-PK-05011026
O-RING	√	√	√	√		√	√	√	√	√													R-PK-05056510
KIT DE REFACCIONES					√					√													R-PK-06010103
	√	√				√	√																R-PK-26010030
CLIP CANDADO CONE. DRE/ SALM BYPASS CONEX. 3/4"	√	√	√			√	√	√															R-PK-05005601M
	√	√	√	√		√	√	√	√														R-PK-05005602M
SILENCIADOR SELLOS Y ESPACIADOR	√	√				√	√																R-PK05056172N
			√					√															R-PK02170015Q
				√					√														R-PK-02170029
SENSOR DE TARJETA					√					√													R-PK-02170102
	√	√				√	√																R-PK-05005639M
KIT DE PISTÓN	√	√				√	√			√													R-PK-02170122
			√																				R-PK-05056104M
				√																			R-PK-05040052
										√													R-PK-02170028
TARJETA DE CONTROL		√					√																R-PK-02170127
				√																			R-PK-02170100
										√													R-PK-02170101
TARJETA PRINCIPAL								√															R-PK-02170163
										√													R-PK-02170101
COLECTOR INFERIOR				√						√													R-PK-02170164
																							R-PK-05033008B
																							R-PK05056549
TUBO CENTRAL																							R-PK-05031023
																							R-PK-05031026
ADAPTADOR											√												R-PK-05031025
TAPA TRANSPDE CUBIERTA																							R-PK-05040051B
INSERTO PARA TUBO CONEX.																							R-PK02170012P
FLOTADOR																							R-PK07060025
CUBIERTA																							R-PK07060022
COLECTOR SUPERIOR																							R-PKW00001343
																							R-PKW00001342
																							R-PK07160037
																							R-PK20060020
																							R-PK02170079
																							R-PK07030284M
																							R-PK30110004M
																							R-PK02150003M
																							R-PK02150001M
																							R-PK02170106B
																							√ R-PK07060024

REFACCIÓN	PKRO100-6UVPM	PKRO100-5P	PKRO400-6UVP	PKUF-5	PKUF-6UV	PKF-3UV	PKF-2	PKF-1/T	CÓDIGO
MEMBRANA	√	√							PKM-100G
			√						PKM-400G
FOCO UV				√	√				PKUF-M
	√		√		√	√			R-PK-UV-6W
MANGA CUARZO	√		√		√	√			R-PK-UVMC-6W
CUERPO DE LÁMPARA INOX.	√		√		√	√			R-PK-GABINETEUV
TRANSFORMADOR UV	√		√		√	√			R-PK-ADAPTADORUV
BOMBA BOOSTER	√	√							R-PK-BP01-100G
			√						R-PK-BP01-400G
TRANSFORMADOR BOMBA	√	√							R-PK-ADAPTOR
			√						R-PK-ADAPTOR400
LLAVE DE GANSO	√	√	√	√	√				R-PK-GF06
						√	√		R-PK-GF01C
TANQUE	√	√							R-PK-T-3.2G
CONEXIÓN DE DESVIO (R.M. 1/2", R.M. 1/2", TUB. 1/4")	√	√	√						R-PK-MF-1
VÁLVULA DE ALIMENTACIÓN	√	√							R-PK-VA-05
			√						R-PK-VA06
SWITCH DE ALTA PRESIÓN				√	√	√	√		R-PKMFV-01
	√	√							R-PK-DCC023
SWITCH DE BAJA PRESIÓN			√						R-PK-PSH-700
	√	√	√	√	√	√	√		R-PK-PSH-800
VÁLVULA SOLENOIDE	√	√							R-PK-SVA8272Q
PORTA MEMBRANA			√						R-PK-8272
	√	√		√	√				R-PKROH-10B
			√						R-PKROH-10BB
CONTROLADOR LCD	√								R-PK-CB-5
VÁLVULA ESFERA (1/4", 1/4")	√	√	√						R-PK-DCC-024
ABRAZADERA DE DRENADO	√	√	√	√	√				R-PK-CLM-5
SOPORTE	√	√							R-PK-BRARO-6
			√						R-PK-BRARO-400
				√	√				R-PK-BRAUF-5
						√	√		R-PK-BRAF-2
ADAPTADOR CODO "L" (RM1/4", T1/4")	√	√	√	√	√	√	√		R-PK-DCC-002A
ADAPTADOR CODO "L" (RM1/4", T3/8")			√						R-PK-DCC-002C
ADAPTADOR CODO "L" (RM3/8", T3/8")			√						R-PK-DCC-002D
ADAPTADOR CODO "L" (RM3/8", T1/4")	√	√	√						R-PK-DCC-005A
ADAPTADOR "T" (T1/4", RM1/4", T1/4")		√							R-PK-DCC-007A
ADAPTADOR "T" (T3/8", RM1/4", T3/8")			√						R-PK-DCC-007G



REFACCIÓN	PKRO100-6UVPM	PKRO100-5P	PKRO400-6UVP	PKUF-5	PKUF-6UV	PKF-3UV	PKF-2	PKF-1/T	CÓDIGO
ADAPTADOR "T" (RM1/4", T1/4", T1/4")	√		√						R-PK-DCC-008A
ADAPTADOR "T" (T1/4", T1/4", T1/4")	√								R-PK-DCC-009A
ADAPTADOR RECTO (RM1/4", T1/4")			√						R-PK-DCC-012A
ADAPTADOR RECTO (RM1/4", T3/8)			√						R-PK-DCC-012D
ADAPTADOR CODO "L" (RM1/8", T1/4")	√	√	√	√	√				R-PK-DCC-013A
ADAPTADOR "T" MACHO (T1/4", T1/4", T11/4)		√							R-PK-DCC-028A
CODO VÁLVULA CHECK RM1/4"-T1/4"	√	√	√						R-PK-DCC-020A
RESTRICTOR DE FLUJO	√	√							R-PKTF-450M
			√						R-PKTF-1200M
O-RING P/PORTAFILTRO BLANCO	√	√	√	√	√	√	√	√	R-PKORINGPFB
O-RING PORTA MEMBRANA	√	√		√	√				R-PK-ORING-PM
O-RING LÁMPARA UV 6W	√		√		√	√			R-PK-ORINGUV6W
SUJETADOR PARA PORTAMEMBRANA	√	√		√	√				R-PK-CL05
			√						R-PK-CL05B
SUJETADOR PORTAMEMB./POSFIL	√	√		√	√				R-PK-CL04
			√						R-PK-CL04B
SUJETADOR POSTFIL./LAMP.UV	√		√		√				R-PK-CL07
VALV. SOLENOIDE			√						R-PK-SVA8261
AUTOFLUSH		√							R-PK-SVA8261Q
NIPPLE 1/4 X 1/4				√	√	√	√		R-PK-M22
VÁLVULA DE PASO				√	√				R-PK-DCC-025
SUJETADOR DE CAMARA DE ACERO						√			R-PK-CL-06
MANGUERA TUBING	√	√	√	√	√	√	√		PK-MANGTUBING1/4
LLAVE PORTAMEMBRANA	√	√		√	√	√	√	√	R-PK-WR-02

REFACCIÓN	PKPF	PKPFBB	CÓDIGO
SOPORTE	√		R-PK-BRA122
SOPORTE BIG BLUE		√	R-PK-BRA124
LLAVE PORTAFILTRO		√	R-PK-WR-01
O-RING PORTAFILTRO		√	R-PK-ORINGPF
O-RING PORTAFILTRO BIG BLUE		√	R-PK-ORINGPFB
BOTÓN PURGA PFBB		√	R-PK-BOTONP4.5



REFACCIÓN	BEYOND 2KM2/1	BEYOND 3KM2/1	BEYOND 5KM2/2	BEYOND 6KM2/2	CÓDIGO
ANTENA DE WIFI BEYOND	√	√	√	√	A-BEYOND-WIFI
ANTENA BLUETOOTH	√	√	√		R-BEYOND-BLTOO-M
CONECTOR VCA HEMBRA	√	√	√	√	R-BEYOND-CVCA-H
CONECTOR VCA MACHO	√	√	√	√	R-BEYOND-CVCA-M
SOPORTE PARA PARED	√	√			R-BEYOND-SPTEP2
			√		R-BEYOND-SPTEP5
TARJETA LED	√	√			R-BEYOND-TARLED2/3
			√		R-BEYOND-TARLED5K


**REFACCIONES**  
**SERIE: BEYOND BLANCO**

REFACCIÓN	BEYOND 2KM2/1	BEYOND 3KM2/1	BEYOND 5KM2/2	BEYOND 6KM2/2	BEYOND 8KM2/2	BEYOND 10KM2/2	CÓDIGO
CONECTOR VCA HEMBRA	√	√	√	√			R-BEYOND-CVAC-H
CONECTOR VCA MACHO	√	√	√	√			R-BEYOND-CVAC-M
CONECTOR VAC					√	√	R-BEYOND-CAC
TAPA P/CONECTOR VCA					√	√	R-BEYOND-COVCAC
CONECTOR VDC HEMBRA	√	√	√	√	√	√	R-BEYOND-CCD-PLUH
CONECTOR VDC MACHO	√	√	√	√	√	√	R-BEYOND-CCD-MINM

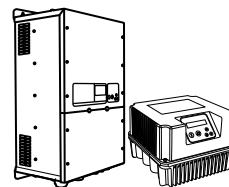
REFACCIÓN	FORTEPLUS 1KM2/1	FORTEPLUS 3KM2/2	FORTEPLUS 4KM2/2	FORTEPLUS 5KM2/2	CÓDIGO
RELAY	√	√	√	√	R-FPRELAY-1
	√	√	√	√	R-FPRELAY-2
	√	√	√	√	R-FPRELAY-3
SOPORTE PARED M2	√	√	√	√	R-FORTEPLUS-SPTM2
CONECTOR VCA S4 1F	√	√	√	√	R-FORTEPLUS-CMS4
CONECTOR VCA S5 1F	√	√	√	√	R-FORTEPLUS-CMS5
CONECTOR VCA S6 1F	√	√	√	√	R-FORTEPLUS-CMS6
TARJETA WIFI 1F	√	√	√	√	R-FORTEPLUSTWIFI
TARJETA DE CONTROL PCB	√				R-FORTEPLUSCTRB2.5
		√			R-FORTEPLUSCTRB3
			√		R-FORTEPLUSCTRB4
				√	R-FORTEPLUSCTRB5
DESCONECTADOR VCD	√	√			R-FORTEPLUSDESC1-3
			√	√	R-FORTEPLUSDESC4-5
CONECTOR CD	√	√	√	√	R-FORTEPLUSMC4INV
TRANSISTOR IGBT	√	√	√	√	R-FPIGBT-3

Nota: Revisar que el tipo de conector coincida con el que el cliente solicita. Ver despiece.

REFACCIÓN	FORTEPLUS 6KT2/2	FORTEPLUS 10KT2/2	CÓDIGO
DISPLAY 3F 6KW Y 10KW	√	√	R-FORTEPLUSDISP3F
TARJETA WIFI 3F	√	√	R-FORTEPLUSTWIFI3F
DESCONECTADOR VCD	√	√	R-FORTEPLUSDES6-10
CONECTOR CD	√	√	R-FORTEPLUSMC4INV
CONECTOR VCA 3F	√	√	R-FORTEPLUS-CVCAT



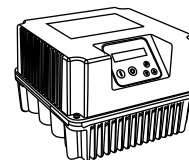
# REFACCIONES F-DRIVE SOLAR/MP



REFACCIÓN	F-DRIVE SOLAR 24100	F-DRIVE SOLAR 2438	F-DRIVE SOLAR 2448	F-DRIVE SOLAR 2465	F-DRIVE SOLAR 2485	F-DRIVE SOLAR 212MP	F-DRIVE SOLAR 215MP	F-DRIVE SOLAR 218MP	F-DRIVE SOLAR 225MP	F-DRIVE SOLAR 230MP	CÓDIGO
TARJETA DE CONTROL			√				√				R-FDS-TC2448
						√					R-FDS-TCTRL212
							√				R-FDS-TCTRL415
								√			R-FDS-TCTRL418
									√		R-FDS-TCTRL425
										√	R-FDS-TCTRL430
			√		√	√					R-FD TCTRL2485
TARJETA DE POTENCIA	√					√				√	R-FDSMP-TCTRL
TARJETA DISPLAY						√	√	√	√		R-FDS-DISPLAY
TAPA						√		√	√	√	R-FDS-TAPA

REFACCIÓN	KOLOS3 -35-30-2	KOLOS3 -47-40-4	KOLOS3 -80-60-7	KOLOS3 -95-75-7	KOLOS3 -180-150-11	KOLOS4 -112-130-11	KOLOS4 -60-150-11	CÓDIGO
MOTOR KOLOSAL 300W-24VDC, DIAM3"	√							R-KOLOS3-MOT-30-2
MOTOR KOLOSAL 400W-48VDC, DIAM3"		√						R-KOLOS3-MOT-40-4
MOTOR KOLOSAL 600W-72VDC, DIAM3"			√					R-KOLOS3-MOT-60-7
MOTOR KOLOSAL 750W-72VDC, DIAM3"				√				R-KOLOS3-MOT-75-7
MOTOR KOLOSAL 1500W-110VDC, DIAM3"					√			R-KOLO3-MOT-150-11
MOTOR KOLOSAL 1300W-110VDC, DIAM4"						√		R-KOLO4-MOT-130-11
MOTOR KOLOSAL 1500W-110VDC, DIAM4"							√	R-KOLO4-MOT-150-11
BOMBA KOLOSAL 35M, DIAM3"	√							R-KOLOS3-BOM-35
BOMBA KOLOSAL 47M, DIAM3"		√						R-KOLOS3-BOM-47
BOMBA KOLOSAL 80M, DIAM3"			√					R-KOLOS3-BOM-80
BOMBA KOLOSAL 95M, DIAM3"				√				R-KOLOS3-BOM-95
BOMBA KOLOSAL 180M, DIAM3"					√			R-KOLOS3-BOM-180
BOMBA KOLOSAL 112M, DIAM4"						√		R-KOLOS4-BOMB-112
BOMBA KOLOSAL 60M, DIAM4"							√	R-KOLOS4-BOMB-60
CONTROLADOR KOLOSAL 300W-24VDC	√							R-KOLOS-CTRL-30-2
CONTROLADOR KOLOSAL 400W-48VDC		√						R-KOLOS-CTRL-40-4
CONTROLADOR KOLOSAL 600W-72VDC			√					R-KOLOS-CTRL-60-7
CONTROLADOR KOLOSAL 750W-72VDC				√				R-KOLOS-CTRL-75-7
CONTROLADOR KOLOSAL 1300W-110VDC						√		R-KOLO-CTRL-130-11
CONTROLADOR KOLOSAL 1500W-110VDC					√		√	R-KOLO-CTRL-150-11
SELLLO MECANICO	√	√	√	√	√			R-KOLOS-SM3
						√	√	R-KOLOS-SM4
FLOTADOR TIPO BOYA	√	√	√	√	√	√	√	R-KOLOS-FLOTN

## REFACCIONES VARIADORES F-DRIVE



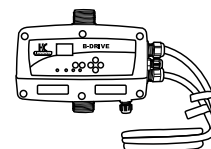
REFACCIÓN	FDRIVE 2397- M/MT	FDRIVE 23911- M/MT	FDRIVE 4609-TT	FDRIVE 2318-TT	FDRIVE 2325-TT	FDRIVE 2330-TT	FDRIVE 4614-TT	FDRIVE 4618-TT	FDRIVE 4625-TT	FDRIVE 4630-TT	CÓDIGO
DISPLAY	√	√	√	√	√	√	√	√	√	√	R-FD DISPLAY
TAPA	√	√	√	√	√	√	√	√	√	√	R-FD7911 TAPA
TARJETA DE CONTROL	√										R-FD TCTRL97
		√									R-FD TCTRL911
			√								R-FD TCTRL4609
				√							R-FD TCTRL2318
					√						R-FD TCTRL2325
						√					R-FD TCTRL2330
							√				R-FD TCTRL4614
								√			R-FD TCTRL4618
									√		R-FD TCTRL4625
										√	R-FD TCTRL4630

## REFACCIONES VARIADORES L-DRIVE

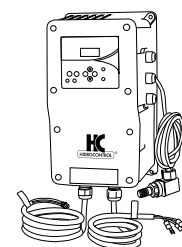
REFACCIÓN	L-DRIVEMT 230V-4A	L-DRIVEMT 230V-7A	L-DRIVEMT 230V-10A	CÓDIGO
BASE	√	√	√	R-L-DRIVE BASE
TAPA	√	√	√	R-L-DRIVE TAPA

## REFACCIONES VARIADORES B-DRIVE

REFACCIÓN	B-DRIVEAMM 12/230	B-DRIVEAMT 10/230	B-DRIVEWMM 12/230	B-DRIVEWMT 10/230	BDRIVEWM 11A127/230	BDRIVEWM 14A127/230	CÓDIGO
KIT CUERPO, DISIPADOR Y TRANSDUCTOR			√	√	√	√	R-BD-KIT.CUERPO
RACOR			√	√	√	√	R-BD-RACOR
TARJETA DE SENSOR			√	√	√	√	R-BD-TSENSOR
TRANSDUCTOR DE PRESIÓN	√	√					R-BD-TRPS



Enfriado por agua

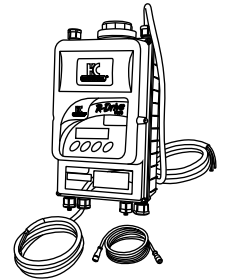


Enfriado por aire



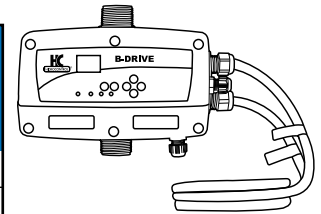
# VARIADORES R-DRIVE

REFACCIÓN	R-DRIVEPMMM 12/230	R-DRIVEPAMT 10/230	R-DRIVEPAT 15/230	CÓDIGO
TARJETA DE CONTROL	√			R-RDRIVEWMM TC
		√		R-RDRIVEAMT TC
			√	R-RDRIVEATT TC
DISPLAY	√	√		R-RDRI.WAMM/MT DI
			√	R-RDRIVEATT DI+TL
TAPA	√			R-RDRIVEWMM TAPA
		√		R-RDRIVAMT10 TAPA
			√	R-RDRIVEATT TAPA
TARJETA DE FLUJO	√			R-RDRIVEWMM TF
BASE	√			R-RD.WMM BASE
		√		R-RD.AMT BASE
			√	R-RDRIVEATT BASE
TRANSDUCTOR DE PRESIÓN		√	√	R-RDRIVEAMTTT TP
TARJETA AVANZADA			√	R-RDRIVEATT T.AVA
VENTILADOR		√		R-RDRIVEAMT VENT
			√	R-RDRIVEATT VENT
SOPORTE PARA VALVULA CHECK	√			R-RDRI.WMM SPTC VC
VALVULA CHECK	√			R-RDRI.WMM V.CHECK
CONVERTIDOR V HZ			√	R-RDRIVEATT CONV.



## VARIADORES B-DRIVE REFACCIONES


REFACCIÓN	B-DRIVEWMT10/230	B-DRIVEWMM12/230	CÓDIGO
VENTILADOR	√	√	R-BD-VENTILADOR
TARJETA DE POTENCIA	√	√	R-BD-TPOTENCIA
TARJETA DE CONTROL	√	√	R-BD-TCONTROL
TAPA PLÁSTICA	√	√	R-BD-TAPA



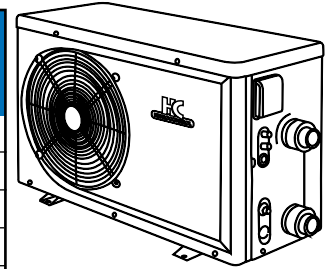
## VARIADORES R-DRIVE PLUS REFACCIONES

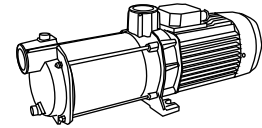
REFACCIÓN	RDRIVEPMMPL 10/230	RDRIVEPAMTPL 10/230	RDRIVEPATPL 15/230	RDRIVEPATPL 18/230	RDRIVEPATPL 25/230	CÓDIGO
TARJETA DE CONTROL	√	√	√	√	√	R-RDRIVEPL10-25TRS
TRANSDUCTOR DE PRESIÓN	√	√	√	√	√	R-RDRIVEPL10-25TC
TARJETA AVANZADA	√	√				R-RDRIVEPL10TA

REFACCIÓN	EKN65/ 1230-C	EKN90/ 1230-C	EKN110/ 1230-C	EKN110/ 3230-C	EKN120/ 1230-C	EKN120/ 3230-C	EKN136/ 1230-C	CÓDIGO
MOTOR P/VENTILADOR 2/5HP. 825RPM	√	√	√	√	√	√	√	012-009-D-001
TARJETA DE CONTROL	√	√	√	√	√	√	√	012-009-D-002
SENSOR DE TEMPERATURA (AGUA)	√	√	√	√	√	√	√	012-009-D-003
CONTACTOR, 2 POLOS, 40A	√	√	√	√	√	√	√	012-009-D-004
CAPACITOR, 7.5UF, 370V P/VENTILADOR	√	√	√	√	√	√	√	012-009-D-005
CAPACITOR, 80UF, 370V P/COMPRESOR	√	√	√		√		√	012-009-D-007
TRANSFORMADOR 230/24V	√	√	√	√	√	√	√	012-009-D-011
UNIÓN 2" EKOAL	√	√	√	√	√	√	√	012-009-D-013
SWITCH DE ALTA PRESIÓN EKN R410	√	√	√	√	√	√	√	012-009-D-018
	√	√	√	√	√	√	√	012-009-D-019
VÁLVULA DE EXPANSIÓN	√	√	√	√	√	√	√	012-009-D-020
ASPAS P/VENTILADOR KIT	√	√	√	√	√	√	√	012-009-D-024
COMPRESOR MONOFÁSICO EKN136							√	012-009-D-038
SENSOR DE FLUJO PARA BOMBA EKOAL EKN	√	√	√	√	√	√	√	EKN1001012
REJILLA DE VENTILADOR DE EKN	√	√	√	√	√	√	√	R-EKN-REJVENT



REFACCIÓN	EKCINV 40/1230	EKCINV 50/1230	EKCINV 65/1230	EKCINV 90/1230	EKCINV 110/1230	EKCFINV 140/1230	CÓDIGO
BOBINA PARA EKCFINV 140						√	R-EKCF140-BOBINA
COMPRESOR						√	R-EKCF140-COMPRES
DISPLAY WIFI	√	√	√	√	√	√	R-EKCINV-DISP-WIFI
FILT. DESHUMIDIFICADOR P/BOMBAS INVERTER	√	√	√	√	√	√	R-EKCINV-FILDESHUM
FILTRO DE POTENCIA						√	R-EKCF140-FIL.POT
INTERCAMBIADOR DE CALOR						√	R-EKCF140-INTERCAM
KIT DRENAJE	√	√	√	√			R-EKCINV-DRENAJE
MÓDULO DE MOTOR DE VENTILADOR					√	√	R-EKCF140-MOD.MV
MOTOR DE VENTILADOR					√	√	R-EKCF140-MOT.V
RACOR					√	√	R-EKCF140-RACOR
SENSOR DE FLUJO	√	√	√	√	√	√	R-EKCINV-SW-FLUJO
SET DE SENSORES	√	√	√	√	√	√	R-EKCINV-SENSORES
SWITCH DE ALTA PRESIÓN					√	√	R-EKCF140-SW.ALTA
SWITCH DE BAJA PRESIÓN					√	√	R-EKCF140-SW.BAJA
TARJETA INVERTER						√	R-EKCF140-T.INV
TARJETA PC FRIO CALOR						√	R-EKCF140-T.PC-CF
VÁLVULA DE 4 VÍAS						√	R-EKCF140-VALV.4V
VÁLVULA DE ALTA/BAJA PRESIÓN				√	√	√	R-EKCINV-VAL-PRES
VÁLVULA DE EXPANSIÓN						√	R-EKCF140-VAL.EXP
VENTILADOR						√	R-EKCF140-ASPAS

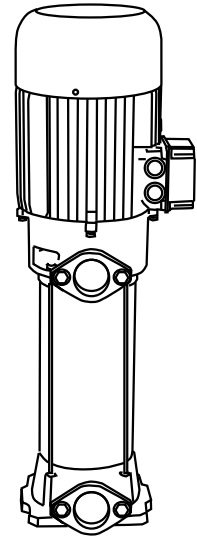




REFACCIÓN	PRISMA15-2/1115	PRISMA15-3/1115	PRISMA15-3/1220	PRISMA25-2/1115	PRISMA25-2/1220	PRISMA25-3/1115	PRISMA25-3/1220	PRISMA25-4/1220	PRISMA25-4/3220	PRISMA35N-2/1220	PRISMA35N-2/3224	PRISMA35N-3/3224	PRISMA35N-4/3224	PRISMA45N-2/1220	PRISMA45N-2/3224	PRISMA45N-3/3224	CÓDIGO
ARANDELA	√	√	√														E190252
	√	√	√														E215
	√	√	√														E281
				√	√	√	√	√	√	√	√	√	√	√	√	√	E142-381
				√	√	√	√	√	√	√	√	√	√	√	√	√	E180-20
				√	√	√	√	√	√	√	√	√	√	√	√	√	E180-44
BALERO	√	√	√														E1962
				√	√	√	√	√	√								E1900
				√	√	√	√	√	√	√	√	√	√	√	√	√	E1901
					√	√	√	√	√	√	√	√	√	√	√	√	E1902
BRIDA													√	√	√	E131437	
CAJA CONEXIONES	√	√	√	√	√	√	√	√	√								E111-33
									√						√		E11100471
CAMISA		√	√						√								E111478
CAPACITOR	√	√						√									E136732
																	E2038
				√			√										E2037
					√	√											E2049
CASQUILLO										√	√	√	√				E39320
				√	√	√	√	√	√								E110-855
				√	√	√	√	√	√					√	√	√	E138-608
CLIXON	√					√											E150686
		√	√														E14119
				√													E10-245
						√											E14201
CUERPO DE IMPULSIÓN				√	√												E10-39
CUERPO DE ASPIRACIÓN														√	√	√	E150-976
DIFUSOR	√	√	√														E126-878
				√	√	√	√	√	√								E10489
				√	√	√	√	√	√								E110-112
				√	√	√	√	√	√								E110-453
										√	√	√	√				E196-311
														√	√	√	E127862
DISTANCIADOR														√	√	√	E128564
														√	√	√	E127864
														√	√	√	E128129
IMPULSOR														√	√	√	E127822
				√	√	√	√	√	√								E129471
JUNTA	√	√	√	√	√	√	√	√	√								E345
	√	√	√	√	√	√	√	√	√								E385
										√	√	√	√	√	√	√	E4100029
				√	√	√	√	√	√								E41-17
RETEN				√	√	√	√	√	√	√	√	√	√	√	√	√	E342
				√	√	√	√	√	√								E349
SELLO MECANICO				√	√												E402/502
TAPA CAJA CONEXIONES																	E422/539
	√	√	√	√	√	√	√	√	√	√	√	√	√	√	√	√	E10515
TAPA DIFUSOR				√	√	√	√	√	√	√	√	√	√	√	√	√	E135136
TAPA VENTILADOR				√	√												E110-108
TAPON																	E10433
																	E10528
	√	√	√	√	√	√	√	√	√	√	√	√	√	√	√	√	E10150
										√	√	√	√	√	√	√	E10338
TIRANTE																	E390
TORNILLO				√	√												E290-17
VENTILADOR				√	√												E14
				√	√												E1040
																	E1041

# BOMBAS MULTI35

REFACCIÓN	KIT NMULTI 35-3	KIT NMULTI 35-4	KIT NMULTI 35-5	CÓDIGO
VENTILADOR	√			E1041
		√	√	E35022
BALERO INFERIOR	√			E1931
BALERO SUPERIOR	√			E1901
BALERO INFERIOR		√	√	E6306
BALERO SUPERIOR		√	√	E1912
TAPA VENTILADOR	√			E10528
		√	√	E18-323
SELLO MECÁNICO	√	√	√	E422/539
CAJA DE CONEXIONES	√			E11100471
		√	√	E35017
TAPÓN DE PURGA	√	√	√	E11-573
KIT DE BRIDAS	√	√	√	E131437
SUCCIÓN	√	√	√	E133-224
DESCARGA	√			E133-225
		√	√	E133-226



## BOMBAS MULTI35-3

VERSIÓN ESTÁNDAR		
REFACCIÓN	CÓDIGO	CANTIDAD REQUERIDA
BUJE	E110-855	4
DIFUSOR	E196-311	3
BUJE INICIAL	E111-862	NA
IMPULSOR	E125463	3

VERSIÓN ALTERNATIVA		
REFACCIÓN	CÓDIGO	CANTIDAD REQUERIDA
BUJE	E191-885	2
DIFUSOR	E196-311	3
IMPULSOR	E196-313	3
BUJE INICIAL	E110-855	1
BUJE FINAL	E110-855	1

## BOMBAS MULTI35-4

VERSIÓN ESTÁNDAR		
REFACCIÓN	CÓDIGO	CANTIDAD REQUERIDA
BUJE	E110-855	4
DIFUSOR	E196-311	3
BUJE INICIAL	E111-862	1
IMPULSOR	E125463	4

VERSIÓN ALTERNATIVA		
REFACCIÓN	CÓDIGO	CANTIDAD REQUERIDA
BUJE	E191-885	3
DIFUSOR	E196-311	4
IMPULSOR	E196-313	4
BUJE FINAL	E110-855	1

## BOMBAS MULTI35-5

VERSIÓN ESTÁNDAR		
REFACCIÓN	CÓDIGO	CANTIDAD REQUERIDA
BUJE	E110-855	5
DIFUSOR	E196-311	5
BUJE INICIAL	E111-862	1
IMPULSOR	E125463	5

VERSIÓN ALTERNATIVA		
REFACCIÓN	CÓDIGO	CANTIDAD REQUERIDA
BUJE	E191-885	4
DIFUSOR	E196-311	5
IMPULSOR	E196-313	5
BUJE FINAL	E110-855	1

VERSIÓN ESTÁNDAR

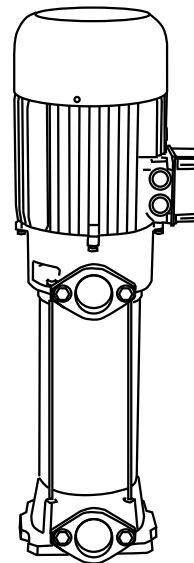


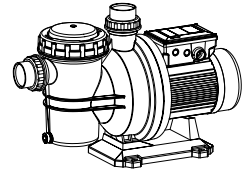
VERSIÓN ALTERNATIVA



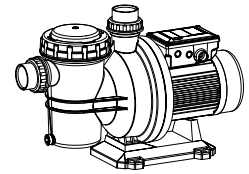
# BOMBAS MULTI45

REFACCIÓN	KIT NMULTI 45-3	KIT NMULTI 45-4	KIT NMULTI 45-5	CÓDIGO
DIFUSOR	√	√	√	E127862
DIFUSOR CON COJINETE			√	E128564
IMPULSOR	√	√	√	E127822
DISTANCIADOR	√	√	√	E128129
DISTANCIADOR SUPERIOR		√	√	E128725
DISTANCIADOR INTERMEDIO	√	√	√	E127864
CASQUILLO AC. INOXIDABLE			√	E150686
BALERO INFERIOR	√			E1931
BALERO SUPERIOR	√			E1901
BALERO INFERIOR		√	√	E6306
BALERO SUPERIOR		√	√	E1912
SELLO MECÁNICO	√	√	√	E422/539
VENTILADOR	√			E1041
		√	√	E35022
TAPA VENTILADOR	√			E10528
		√	√	E18-323
CAJA DE CONEXIONES	√			E11100471
		√	√	E35017
TAPÓN DE PURGA	√	√	√	E11-573
KIT DE BRIDAS	√	√	√	E131437
SUCCIÓN	√	√	√	E133-224
DESCARGA	√			E133-225
		√	√	E133-226



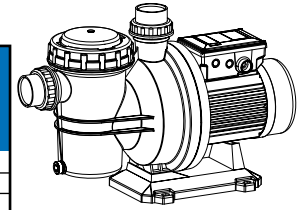


REFACCIÓN	SILEN-I-33-115	SILEN-I-33-220	SILEN-I-50-115	SILEN-I-50-220	SILEN-I-100-115	SILEN-I-100-220	CÓDIGO
AMORTIGUADOR	√	√	√	√	√	√	E6016
ARANDELA	√	√	√	√	√	√	E190252
BALERO 6201 2RS	√	√	√	√	√	√	E1962
CAPACITOR	√		√		√		E189-157
CLIXON					√		E10-153
			√				E14119
						√	E10-245
	√						E10000241
CUEPO DE BOMBA	√	√	√	√	√	√	E202998
CUERPO DE IMPULSIÓN	√	√	√	√	√	√	E137438
DIFUSOR	√	√	√	√	√	√	E11000412
FILTRO	√	√	√	√	√	√	E11000819
IMPULSOR	√	√					E5835
			√	√			E5836
					√	√	E11100512
JUNTA	√	√	√	√	√	√	E350
	√	√	√	√	√	√	E198624
	√	√	√	√	√	√	E316
LLAVE	√	√	√	√	√	√	E127995
PIE	√	√	√	√	√	√	E10466
RACOR	√	√	√	√	√	√	E10464-10020
RETEN	√	√	√	√	√	√	E142698
SELLO MECANICO	√	√	√	√	√	√	E74580
TAPA CAJA CONEXIONES				√			E135136
	√		√		√		E156140
TAPA DE MOTOR	√	√	√	√	√	√	E154447
TAPON	√	√	√	√	√	√	E10338
	√	√	√	√	√	√	E390
TUERCA FILTRO	√	√	√	√	√	√	E126987



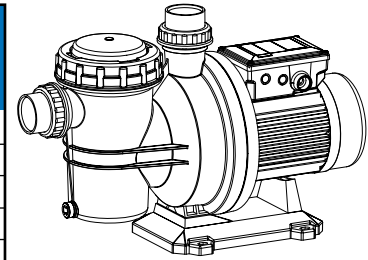
REFACCIÓN	SILEN-50/1115	SILEN-75/1115	SILEN-100/1115	SILEN-100/1220	SILEN-150/1220	SILEN2-200/1220	SILEN2-200/3220	SILEN2-300/1220	SILEN2-300/3220	CÓDIGO
CUERPO BOMBA	√	√	√	√	√					E10423
TAPA FILTRO	√	√	√	√	√		√	√	√	E133380
TUERCA DE FILTRO	√	√	√	√	√		√	√	√	E133347
FILTRO	√	√	√	√	√		√	√	√	E129423
IMPULSOR 50	√									E133348
IMPULSOR 75		√								E133381
IMPULSOR 100			√	√						E11-820
IMPULSOR 150					√					E11-822
IMPULSOR 200M						√				E5738
IMPULSOR 200T							√			E5739
IMPULSOR 300M								√		E5740
IMPULSOR 300T									√	E111-425
DIFUSOR	√	√		√						E111-93
DIFUSOR 200			√	√		√	√			E111-97
DIFUSOR 300								√	√	E111-94
SELLO MECÁNICO	√	√	√	√	√	√	√	√	√	E111-98
PIE DE BOMBA	√	√	√	√	√	√	√	√	√	E10429
BALERO DELANTERO	√	√	√	√	√	√	√	√	√	E10430
BALERO TRASERO	√	√	√	√	√	√	√	√	√	E11-428
KIT CAJA-TAPA CONEXIONES	√	√	√							E110-09
CAJA DE CONEXIONES				√						E110-10
TAPA P/CAJA CONEXIONES				√				√	√	E74583
CAJA CONEX. TRIFÁSICO							√			E10431
CAPACITOR 30mF	√	√	√			√				E11-339
CAPACITOR 16mF				√						E1901
CAPACITOR 25mF					√					E1902
CAPACITOR 60mF								√		B6205
TAPA VENTILADOR	√	√	√	√	√					E1901
VENTILADOR	√	√	√	√	√					B6205
KLIXON	√		√							E57007
JUNTA PLANA DIFUSOR	√	√	√	√	√	√	√	√	√	E128141
JUNTA TÓRICA	√	√	√	√	√					E128138
CUERPO BOMBA										E111-33
JUNTA TÓRICA RACOR	√		√	√	√					E136411
JUNTA TÓRICA FILTRO	√		√	√	√					E156140
SOPORTE BOMBA-MOTOR	√		√	√	√					E10515
KIT RACOR	√		√	√	√					E11100471
KIT RACOR	√		√	√	√					E2038
TAPÓN DE CEBADO	√	√	√	√	√	√	√	√	√	E21-12
										E2037
										E15210
										E10433
										E10528
										E11-324
										E1040
										E1041
										E80-72363
										E14000
										E-198811
										E14011
										E1478
										E198-811
										E324
										E391
										E40-37
										E350
										E399
										E318
										E139235
										E129420
										E129424
										RACORSILEN
										RACORSILEN2
										E10338

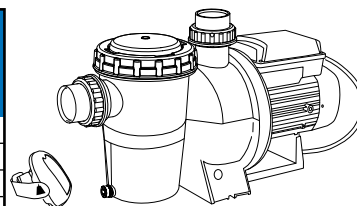




REFACCIÓN	SILEN75 -S-1115	SILEN100 -S-1115	SILEN100 -S-1220	SILEN150 -S-1220	CÓDIGO
AMORTIGUADOR	√	√	√	√	E6016
					E9321
ARANDELA	√	√	√	√	E6047
					E142-381
BALERO	√	√	√	√	E70-238
					E1963
					E134-643
CAJA CONEXIONES 1F	√	√	√	√	E1964
					E133890
CAJA CONEXIONES 3F					E136411
CAPACITOR 16MF			√		E111478
CAPACITOR 25MF				√	E189-153
CAPACITOR 30MF	√	√			E189-155
CAPACITOR 60MF					E189157
CLIXON	√	√			E189-159
			√		E14201
				√	E14011
CUERPO BOMBA	√	√	√	√	E1478
					E-198811
					E202-981
DIFUSOR	√	√	√	√	E11-337
					E10429
					E10430
				√	E11-428
					E110-09
EMPAQUE CAJA TRIFASICA					E110-10
FILTRO	√	√	√	√	E122-968
IMPULSOR	√	√	√		E11-820
					E11-822
		√	√		E5739
				√	E5740
					E111-425
					E111-93
					E111-97
JUNTA PLANA DIFUSOR	√	√	√	√	E111-94
JUNTA TÓRICA	√	√	√	√	E111-98
JUNTA TÓRICA FILTRO	√	√	√	√	E324
JUNTA TÓRICA RACOR	√	√	√	√	E350
	√	√	√	√	E318
	√	√	√	√	E204888
	√	√	√	√	E391
KIT RACOR	√	√	√	√	E399
					E300
LLAVE TAPA CESTO FILRTO	√	√	√	√	E40-37
ORING TAPON CEBADO	√	√	√	√	RACORSILENS
	√	√	√	√	RACORSILEN2
PIE DE BOMBA	√	√	√	√	E127995
PROTECTOR	√	√	√	√	E127-994
	√	√	√	√	E390
RACOR	√	√	√	√	E10431
RETEN	√	√	√	√	E11-339
	√	√	√	√	E198-812
	√	√	√	√	E130147
	√	√	√	√	E127482
ROSCA	√	√	√	√	E142-699
					E349
					E342
SELLO MECÁNICO	√	√	√	√	E41-118
	√	√	√	√	E125-561
SOPORTE BOMBA-MOTOR	√	√	√	√	E129-435
					E74583
TAPA CC 1F	√	√			E129420
TAPA CLIXON			√	√	E162-603
TAPA FILTRO	√	√	√	√	E129424
TAPA MOTOR	√	√	√	√	E156140
					E135136
					E10035
TAPA VENTILADOR	√	√	√	√	E11-457
					E129423
					E154-835
TAPÓN 1/4"	√	√	√	√	E149-001
					E132-518
TORNILLO					E130-122
TUERCA RACOR	√	√	√	√	E131-639
	√	√	√	√	E202-564
VENTILADOR	√	√	√	√	E10338
					E110-764
					E127465
				E10464-10020	
				E1040	
				E1041	
				E10367	

REFACCIÓN	SILEN200 -S2-1220	SILEN200 -S2-3220	SILEN300 -S2-1220	SILEN300 -S2-3220	CÓDIGO
AMORTIGUADOR	√	√	√	√	E9321
			√	√	E6047
ARANDELA	√	√	√	√	E142-381
			√	√	E70-238
BALERO	√	√	√	√	E1964
	√	√	√	√	E1963
CAJA DE CONEXIONES			√	√	E136411
CAPACITOR			√		E189-159
	√				E189-157
CLIXON	√				E14201
			√	√	E-198811
DIFUSOR	√	√			E110-09
			√	√	E110-10
IMPULSOR	√	√			E111-93
			√	√	E111-94
JUNTA	√	√	√	√	E324
	√	√	√	√	E40-37
	√	√	√	√	E399
	√	√	√	√	E204888
	√	√	√	√	E300
LLAVE	√	√	√	√	E127-994
RACOR	√	√	√	√	E127465
RETEN	√	√	√	√	E142-699
	√	√	√	√	E342
			√	√	E41-118
SELLO MECANICO	√	√	√	√	E74583
TAPA CAJA CONEXIONES	√				E135136
	√	√			E156140
TAPA DE MOTOR	√	√	√	√	E149-001
TAPA VENTILADOR			√		E202-564
TAPON	√	√	√	√	E10338
	√	√	√	√	E390
TORNILLO		√		√	E110-764
VENTILADOR	√	√	√	√	E1041
			√		E10367

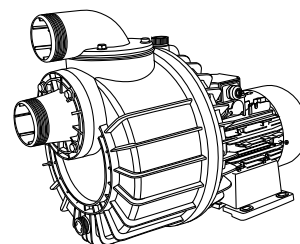




REFACCIÓN	SILENPLUS 2M	SILENPLUS 1M/1115	CÓDIGO
ACOPLAMIENTO	√	√	E155821
AMORTIGUADOR	√		E9321
		√	E6016
ARANDELA	√	√	E142-381
BALERO	√	√	E1963
	√		E1964
CABLE DE ALIMENTACIÓN	√	√	E1855
CAJA DE VARIADOR	√	√	E155843
CAPACITOR 820MF/400V	√	√	E38122
CARTA ELECTRÓNICA	√	√	E155801
CONTROL	√	√	R-SILPLUS-CONTROL
CUERPO DE BOMBA		√	E202-981
CUERPO DE BOMBA < 2015	√		E133380
CUERPO DE BOMBA 2016 >	√		E11-337
DIFUSOR	√		E110-09
		√	E10430
FILTRO	√	√	E11-822
		√	E11-820
IMPULSOR	√	√	R-SILPL2M-IMPULS
		√	E5848
JUNTA	√	√	E324
JUNTA TÓRICA	√	√	E300
KIT TUERCA Y RACOR		√	E10474
LLAVE PARA FILTRO	√		E127-994
		√	E127995
O-RING DE FILTRO	√		E204888
		√	E318
O-RING DE RACOR	√	√	E399
		√	E350
O-RING PARA CUERPO DE BOMBA	√		E40-37
		√	E391
O-RING TAPÓN DE CEBADO	√	√	E390
PIE	√		E11-339
		√	E10431
RACORD		√	E10464-10020
	√	√	E130147
REGLETA	√	√	R-PD05-REGLETA
	√	√	E142-699
RETÉN	√		E342
		√	E349
SELLO MECÁNICO	√	√	E74583
SOPORTE	√		E129424
		√	E129420
TAPA DE MOTOR	√		E149-001
		√	E154-835
TAPA DE VARIADOR	√	√	E155820
TAPA FILTRO	√		E129423
		√	E11-457
TAPA VENTILADOR	√		E131-639
		√	E130-122
TAPON DE CEBADO	√	√	E10338
TORNILLO DE IMPULSOR	√		E110-764
		√	E05813
TUERCA		√	E125-561
TUERCA <2015	√		E133381
TUERCA 2016>	√		E129-435
TUERCA DE RACOR	√	√	E127465
		√	E10018/10019
VENTILADOR	√		E1041
		√	E1040

## BOMBAS NADORSELF

REFACCIÓN	NADORSELF 300/1230	NADORSELF 400/3234	CÓDIGO
ARANDELA	√	√	E70-238
CAJA CONEXIONES	√		E136411
		√	E35017
CAPACITOR	√		E189-159
CLIXON	√		E-198811
CUERPO BOMBA	√	√	E111-572
DESCARGA	√	√	E110-594
IMPULSOR	√		E157775
		√	E157774
JUNTA	√	√	E125996
	√	√	E300
PROTECTOR DE CLIXON	√		E198-812
RETEN	√	√	E142-699
	√	√	E342
	√	√	E41-118
SELLO MECANICO	√	√	E414/514
	√	√	E74583
SOPORTE BOMBA 2011	√	√	E184515
SUCCIÓN	√	√	E110-593
TAPA CAJA CONEXIONES	√		E156140
TAPA VENTILADOR	√	√	E202-564
TORNILLO	√	√	E110-764
VENTILADOR	√	√	E10367



## KIT NADO CONTRACORRIENTE

REFACCIÓN	KIT NC RL	KIT NC CL	KIT NC CH	KIT NC RH	CÓDIGO
PULSADOR NEUMÁTICO	√	√	√	√	E80-16
BRIDA P/LINER	√	√			E11-778
SOP. POSTERIOR P/LINER	√	√			E11-779
SOPORTE HORMIGÓN			√	√	E133813
JUNTA DE GOMA 10 mm	√	√	√	√	E41-123
JUNTA DE GOMA 2 mm			√	√	E129055
JUNTA DE GOMA 1 mm			√	√	E129056
ARO SOPORTE	√	√	√	√	E11-773
TUBO CAPILAR 25 m	√	√	√	√	E31-33
RACORD	√	√	√	√	E129058
JUNTA DE ESPUMA	√	√	√	√	E41-124
KIT NC HORM.+ LINER POS.	√	√	√	√	E146558
KIT CARAT. REDONDA COMP.	√			√	E128188
KIT CARAT. CUADRADA COMP.		√	√		E128189
BOTÓN PULS. y TUERCA / N.C.	√	√	√	√	R-KIT-NC-BOTON
REDUC. y ORING / KIT NC P14-P15	√	√	√	√	R-KIT-NC-P14/15