



Producto: Cocina profesional de combustible dual de 48 pulgadas
Modelo: HRD-4803ULP

DETALLES TÉCNICOS

Tipo de combustible	Gas Natural/Propano líquido
Requerimientos eléctricos	Enchufe 240V, 4 brazos 14-50R
Disyuntor	20A
Frecuencia (Hz)	60 Hz

RENDIMIENTO DE LOS QUEMADORES

Quemadores totales	6
(1) Frontal izquierdo (singular)	18.000 BTU
(2) Frontal central (doble)	15.000 BTU (650 Simmer)
(3) Frontal derecho (singular)	18.000 BTU
(4) Posterior izquierdo (singular)	12.000 BTU
(5) Posterior central (singular)	12.000 BTU
(6) Posterior derecho (duo simm.)	15.000 BTU (650 Simmer)
(7) Plancha acero inoxidable	15.000 BTU



FUNCIONES Y BENEFICIOS

+ Quemadores de alta potencia - Desde un quemador de alta potencia de 18.000 BTU hasta un quemador con una función de cocción a fuego lento constante de 650 BTU, esta cocina le ofrece la potencia que necesita para grandes comidas familiares y el calor bajo constante deseado para cocinar salsas delicadas o derretir chocolate.

+ Rejillas telescópicas LuxGlide™ - Las rejillas telescópicas utilizan guías de rejilla con rodamientos de bolas para un deslizamiento sin esfuerzo dentro y fuera del horno. Esta lujosa característica permite que la rejilla se extienda completamente sin volcarse para una manipulación suave y fácil incluso de los platos más pesados, y se ajusta para adaptarse a diferentes niveles de soporte de rejilla.

+ Calentamiento energéticamente eficiente - El elemento calefactor distribuye el calor uniformemente para una ebullición y cocción excelentes.

+ Luces LED en panel de control - Cuando está en funcionamiento, las luces LED del panel de control se iluminan en un llamativo color azul para darle un toque de color.

+ Dos hornos simultáneos - Los hornos dobles con capacidad para 120 Litros y 70 Litros le permiten cocinar varios platos a la vez.

+ Rejillas continuas de hierro fundido - Rejillas de cocción continuas de hierro fundido muy resistentes que admiten utensilios de cocina de cualquier tamaño.

+ Plancha de 15.000 BTU - La plancha de 15.000 BTU ofrece espacio de cocción adicional y flexibilidad.

+ Interior de porcelana azul brillante - Interior de porcelana azul brillante.

+ Mandos de control resistentes - Los mandos de control de los quemadores, de metal fundido a presión y resistentes, añaden estilo y durabilidad.

+ Bandeja antiderrames de porcelana negra - La bandeja antiderrames de porcelana negra de la placa de cocción recoge la suciedad y facilita la limpieza.

RENDIMIENTO DEL HORNO

Capacidad del horno	120 Litros (L), 70 Litros (M)
Poder de horneado (horno 30")	3000W
Poder de horneado (horno 18")	2500W (inferior)
Poder de asado (horno 30")	850W+3500W

DIMENSIONES DEL PRODUCTO

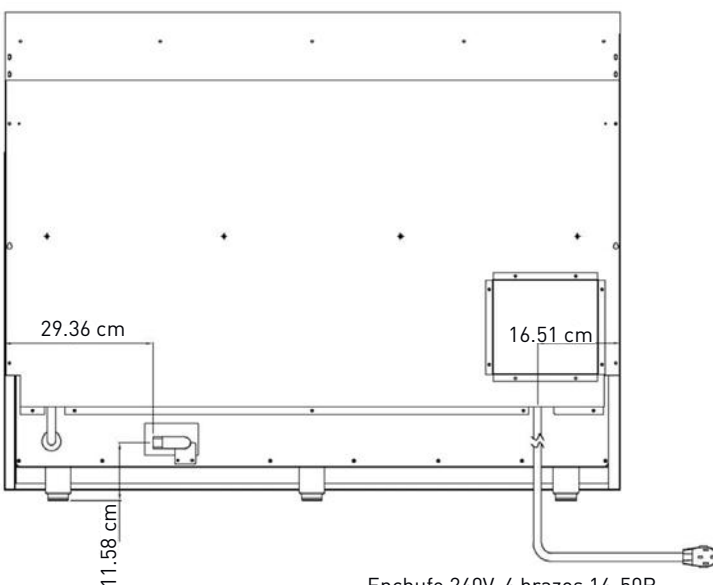
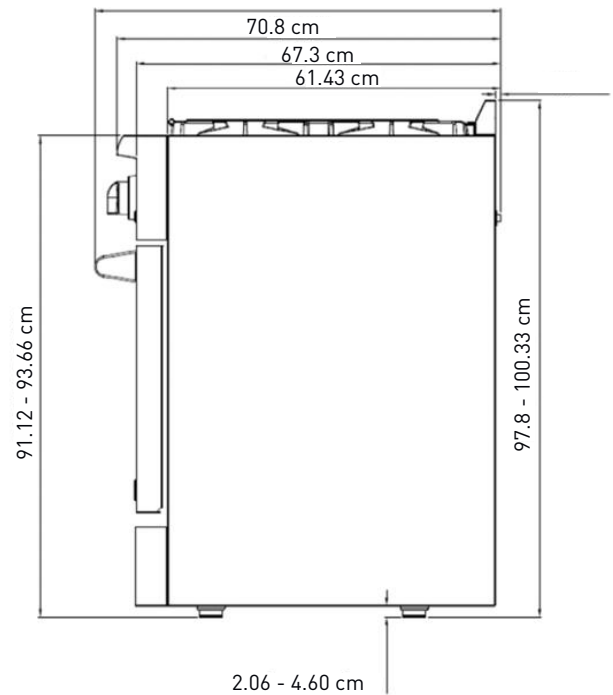
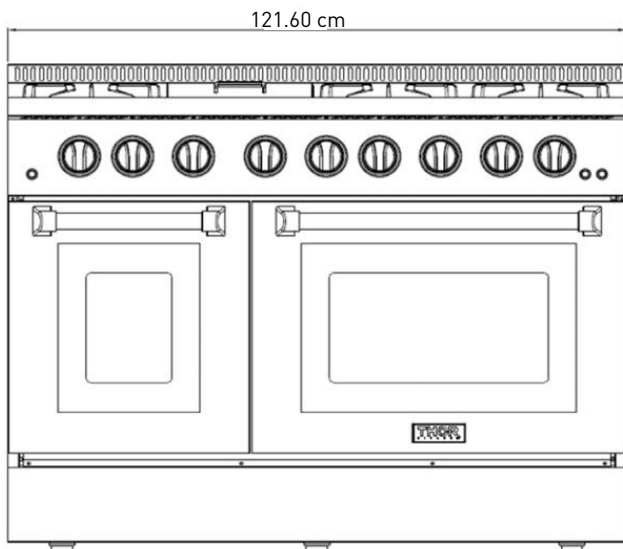
Ancho del producto	121.60 cm
Alto del producto (base - ventilación)	98 - 100.3 cm
Alto del producto (base - panel)	91.3 - 93.8 cm
Profundidad producto (base - nariz de toro)	70.8 cm
Profundidad producto (base - panel control)	67.3 cm
Profundidad producto (base - panel lateral)	61.43 cm
Profundidad de panel de control (mínimo)	5.7 cm
Profundidad de panel de control (nariz toro)	9.37 cm
Rejilla de hierro fundido (ancho x largo)	27.3 - 54.6 cm
Patas ajustables	No exceder a 2.54 cm

CORTE DE ESPACIO REQUERIDO

122.23 cm Ancho x 61.43 cm Prof. x 91.3 cm + (2.54 cm) Alto	
Dimensión de cavidad horno 30"	61 An. x 45.72 Pr. x 38.73 Al. cm
Dimensión de estante horno 30"	57.78 cm x 39.37 cm
Distancia entre estantes	5.4 cm

ACCESORIOS (NO INCLUIDOS)

Kit de conversión de Gas a Propano	LPKHRD4803U
Estante telescópico 30" (para horno)	TR30SS
Tabla de picar de bambú	CB0001
Molde para isla de 48"	ITHRD4803U
Aro de wok	5.4 WK01
Plancha reversible de hierro fundido	RG1022



Enchufe 240V, 4 brazos 14-50R
no incluido con el producto

