

# CAPAIAN KINERJA

**DINAS PENANAMAN MODAL DAN PELAYANAN TERPADU  
SATU PINTU PROVINSI JAWA BARAT**

Periode Triwulan I Tahun 2025

# KONDISI MAKROEKONOMI PROVINSI JAWA BARAT



Pertumbuhan Ekonomi

**5.02%**

Y-on-Y Triwulan I 2025



Inflasi

**2.89%**

April 2025 (YoY)



Jumlah Penduduk

**49,9 juta**

Proyeksi 2025



Tingkat Pengangguran Terbuka (TPT)

**7.44%**

Februari 2025



PDRB per Kapita

**Rp55,4 juta**

Atas dasar harga berlaku 2024



Investasi Masuk

**Rp68,54 T**

Semester I ahun 2025





# REALISASI INVESTASI JAWA BARAT PADA TRIWULAN SATU TAHUN 2025

## Kontribusi PMA +PMDN

Realisasi Investasi PMA dan PMDN  
Periode Januari-Maret Tahun 2025

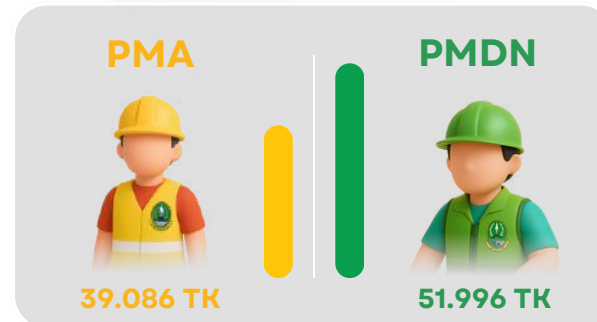
**Rp. 68,5 Triliun**

Meningkat 6,02% ↑ YoY

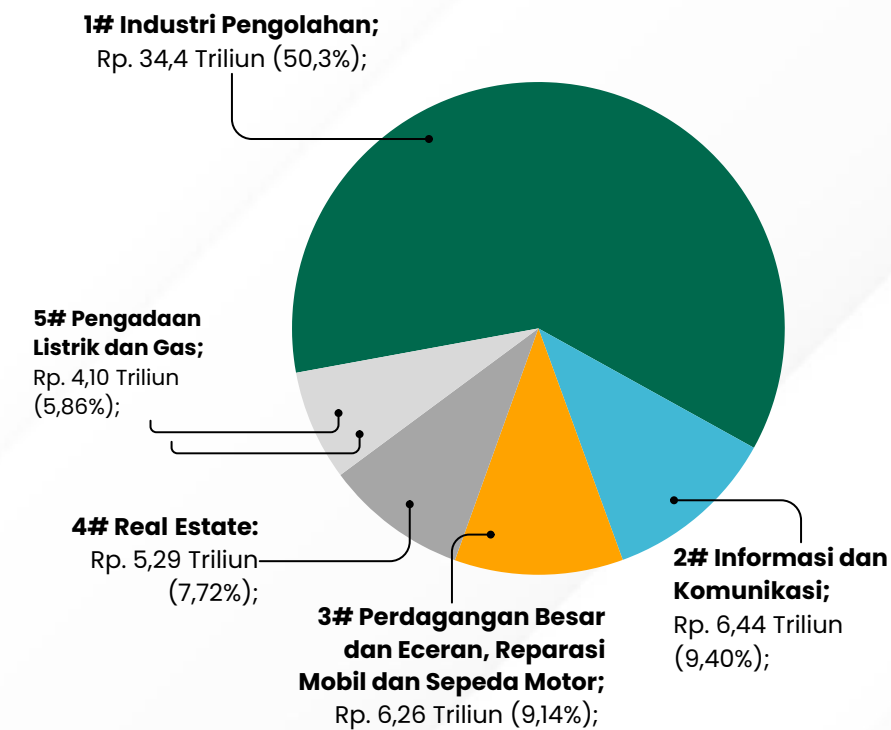
Kontribusi Jawa Barat sebesar **14,7%**  
terhadap realisasi investasi nasional

Total Penyerapan  
**91.082** Tenaga Kerja

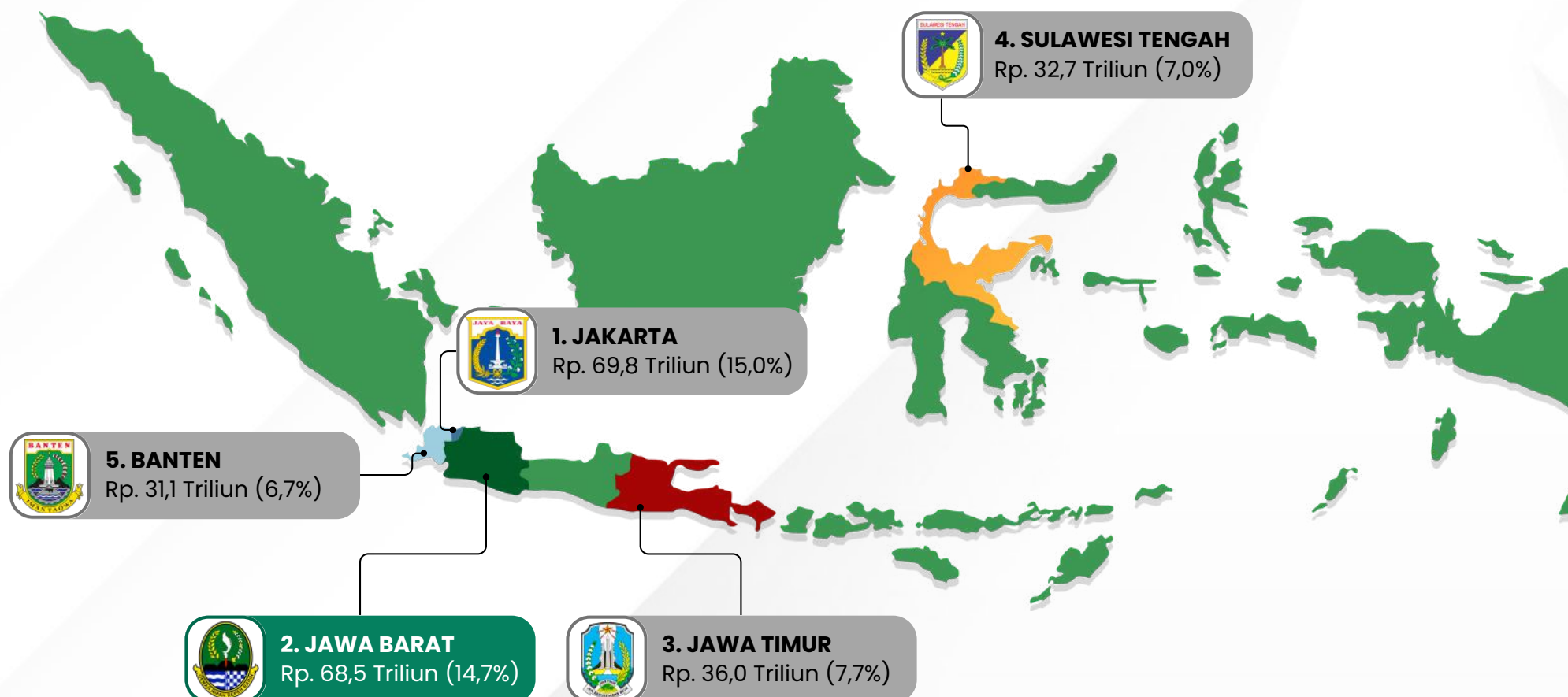
Jumlah Proyek  
**58.407** Proyek



## TOP 5 SEKTOR PMA + PMDN



**Sektor Industri Pengolahan** menjadi sektor dengan realisasi investasi terbesar di kategori **PMA + PMDN** pada Triwulan Satu tahun 2025 dengan nilai investasi sebesar **Rp. 34,4 Triliun;**

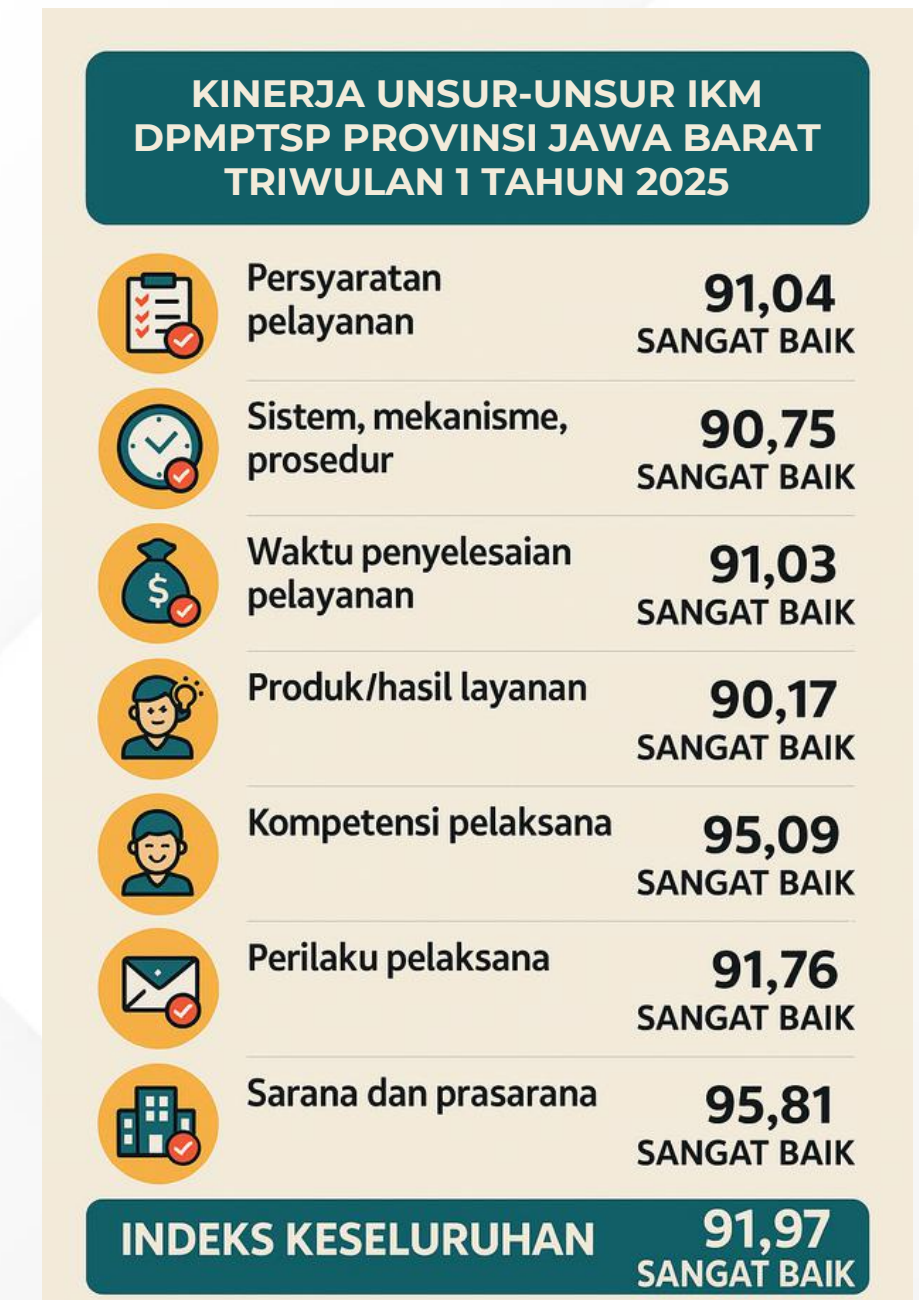
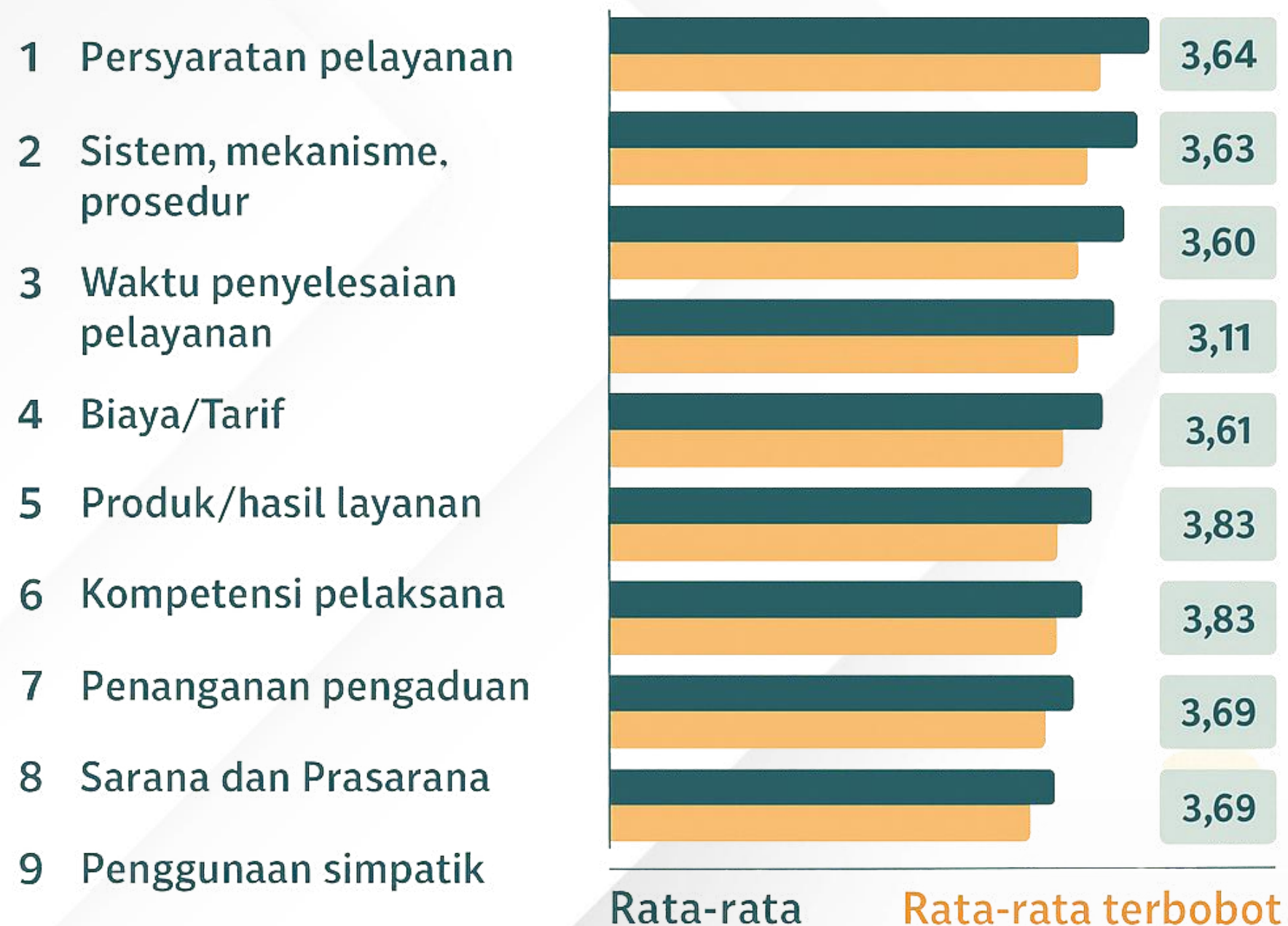


## Top 5 Realisasi Investasi Kab/Kota di Jawa Barat





# INDEKS KEPUASAN MASYARAKAT TRIWULAN I 2025



# TEAM PENINGKATAN KEMITRAAN INVESTASI

## Inventarisasi UMK Binaan

Mengumpulkan data UMK binaan dari seluruh perangkat daerah di Jabar.

## Rakor Potensi Kemitraan:

Menggelar rapat dengan DPMPTSP kab/kota untuk merumuskan strategi kemitraan.

## Rapat Kemitraan Multi-Pihak:

Diskusi kemitraan strategis dengan Disperindag dan pelaku usaha besar.

## Rapat Lanjutan Pesta Pora Abadi

Finalisasi rencana kemitraan dan pendampingan teknis UMK.



## Pemetaan Potensi Kemitraan Lokal

Koordinasi ketersediaan bahan baku berkualitas dari UMK.

## Kemitraan PT Pesta Pora Abadi

Koordinasi ketersediaan bahan baku berkualitas dari UMK.

## Matchmaking Besar-UMK

Menghasilkan 38 MoU kemitraan di Kabupaten Bandung.





# TEAM PENINGKATAN PROMOSI INVESTASI

## Sosialisasi Tenaga Kerja Industri

Sinkronisasi kebutuhan industri dengan lulusan **SMK di Indramayu dan Majalengka**, menghasilkan **3 link & Match**:

### Link & Match PT Sun Bright Lestari

Pemenuhan kebutuhan 12.000 tenaga kerja lokal di **Indramayu**.



**12.000** Tenaga Kerja

### Link & Match PT BYD Auto

Rekrutmen 18.000 tenaga kerja didukung **pelatihan SMK** dan **Disnakertrans Jabar**.



**18.000** Tenaga Kerja



### Link & Match KIEM Majalengka

Pemenuhan tenaga kerja 2 tenant KIEM, didukung **Disnakertrans Majalengka**.



**2 tenant KIEM**

## Kebutuhan Tenaga Kerja dari OSS

Data **69.000** **potensi lapangan kerja** baru dari investasi OSS disampaikan ke Disnakertrans.



# TEAM OPTIMALISASI INVESTASI

## Program AKSARA Jabar

Rancang dan sosialisasikan **program akselerasi wirausaha** di 27 kab/kota.

**1,470 pendaftar**

## 3 sektor pendaftar Aksara Jabar

Dari 1,470 pendaftar dapat dilihat 3 terbesar sektor pendaftar yaitu:

**972**  
Kuliner

**169**  
Fesyen

**128**  
Kriya

## Masterclass & Inkubasi

Menggelar pelatihan untuk 450 peserta dan menyusun 6 modul inkubasi.

**450**  
Peserta

**6** Modul  
Inkubasi

## Domisili di Aksara Jabar

Pelaku Usaha yang mendaftar sebanyak 1.470 telah mewakili 27 Kab/Kota

**266** Kota  
Bandung

**6** Kabupaten  
Indramayu



# TEAM Pengendalian INVESTASI

## 01. Tim Pengawasan Penanaman Modal

- **Rakor Pengawasan:** Rapat lintas OPD dan kab/kota terkait target realisasi investasi 2025.
- **Pengawasan Virtual:** 66 pelaku usaha diawasi secara daring karena keterbatasan anggaran.
- **Rekomendasi Perbaikan:** 36 perusahaan dibina, 14 diperbaiki.
- **Laporan Bulanan:** Disusun 66 laporan hasil pengawasan.

 **66** Pengawasan Virtual ke Pelaku Usaha

**36**  
Perusahaan dibina

**14**  
Perusahaan diperbaiki

 **66** Laporan Pengawasan

## 03. Tim Kepatuhan Investor

- **Surat Peringatan:** 5 investor tidak patuh diberi peringatan resmi.
- **Workshop/Bimtek:** Empat kegiatan pelatihan teknis dengan total peserta lebih dari 4.500 perusahaan.
- **Fasilitasi Masalah:** Dampingi 2 investor dalam menyelesaikan kendala operasional.



**Dampingi 2 investor**



**5** Surat Peringatan



**4** Pelatihan Teknis

**4.500** Peserta

## 02. Tim Analisis & Verifikasi LKPM

- **Pengumpulan Data:** 58.407 LKPM dikumpulkan dan diverifikasi.
- **Verifikasi Formalitas:** Memeriksa 3.083 LKPM untuk kesesuaian administrasi.
- **Analisis Tren:** Identifikasi pola realisasi investasi pada 17 sektor.
- **Bimtek LKPM:** Sosialisasi kepada 4.513 pelaku usaha sepanjang Februari–Maret 2025.



**58.407 LKPM**  
dikumpulkan dan diverifikasi

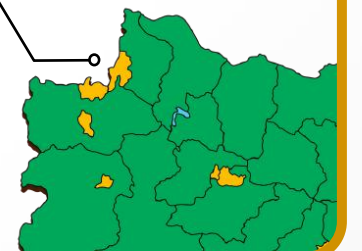


**3.083 LKPM**  
kesesuaian administrasi

**17 Sektor Teridentifikasi**



**4.513 Pelaku Usaha**  
Tersosialisasi Bimtek LKPM





# DATA PERIZINAN TW I 2025

## 01. Permohonan Nomor Induk Berusaha



Jumlah permohonan NIB di periode Januari s.d. Maret Tahun 2025 sebanyak 143.884 permohonan NIB.

Jika dibandingkan dengan tahun sebelumnya (triwulan I tahun 2024), permohonan NIB mengalami penurunan sebesar **-50,21%**. Sedangkan jika dibandingkan dengan triwulan sebelumnya (triwulan IV tahun 2024), permohonan NIB mengalami penurunan sebesar **-64,98%**.

**143.884** Permohonan NIB

Menurun **-50,21%** YoY

Menurun **-64,98%** dari TW 4 2024



## 02. Perizinan Berusaha Berbasis Risiko



Rekapitulasi jumlah Perizinan Berusaha Berbasis Risiko Kewenangan Gubernur Provinsi Jawa Barat di periode Januari s.d. Maret Tahun 2025 sebanyak 2.858 permohonan.

1. Jika dibandingkan dengan tahun sebelumnya (triwulan I tahun 2024), permohonan izin mengalami penurunan sebesar **-12,12%**.

2. Jika dibandingkan dengan triwulan sebelumnya (triwulan IV tahun 2024), permohonan izin mengalami penurunan sebesar **-39,54%**.

**2.858** Permohonan Perizinan

Menurun **-12,12%** YoY

Menurun **-39,54%** dari TW 4 2024



## 03. Jelita (Jabar Electronic Information Assistance)

PEMERINTAH DAERAH PROVINSI JAWA BARAT  
DINAS PENANAMAN MODAL DAN PELAYANAN TERPADU SATU PINTU  
Jalan Windu No. 26 Tlp. (022)73515000, Fax. (022)73515151  
Website: <https://dpmptsp.jabarprov.go.id> e-mail: [dpmptsp@jabarprov.go.id](mailto:dpmptsp@jabarprov.go.id)  
BANDUNG - 40623

Rekapitulasi Non Perizinan Berdasarkan Tanggal Selesai  
Periode 01 Januari 2025 - 31 Maret 2025  
Asal Permohonan : Seluruhnya

NO.	SEKTOR PERIZINAN	JUMLAH PERMOHONAN	ZIN DITOLAK	ZIN TERBIT	CETAK MANDIRI	JUMLAH IZIN DITOLAK	IZIN DITOLAK	IZIN DITOLAK	DALAM PROSES
1.	DINAS PERHUBUNGAN	1	0	1	0	1	0	0	0
2.	PENDIDIKAN	16	0	16	0	16	0	0	0
3.	KESIHATAN	0	0	0	0	0	0	0	0
4.	PEKERJAAN UMUM DAN PENATAAN RUANG	8	0	8	0	8	0	0	0
5.	PERUMAHAN DAN KAWASAN PERMUKIMAN	94	0	94	0	94	0	0	0
6.	SOSIAL	2	0	1	0	1	1	0	1
7.	TENAGA KERJA	9	0	9	0	9	0	0	0
8.	PERTANAHAN	0	0	0	0	0	0	0	0
9.	LINGKUNGAN HIDUP	2	0	2	0	2	0	0	0
10.	PERHUBUNGAN	0	0	0	0	0	0	0	0
11.	KOPERASI USAHA KECIL DAN MENENGAH	0	0	0	0	0	0	0	0
12.	PENANAMAN MODAL (Pencatatan)	0	0	0	0	0	0	0	0
13.	KEBUDAYAAN	0	0	0	0	0	0	0	0
14.	KELAIATAN DAN PERIKANAN	0	0	0	0	0	0	0	0
15.	PARWISATA	0	0	0	0	0	0	0	0
16.	PERTANIAN	185	0	181	0	181	4	0	4
17.	KEHUTANAN	14	0	4	0	4	10	0	10
18.	ENERGI DAN SUMBER DAYA MINERAL	8	0	8	0	8	0	0	0
19.	PERDAGANGAN	5	0	5	0	5	0	0	0
20.	PERINDUSTRIAN	0	0	0	0	0	0	0	0
21.	PENGENDALIAN DAN PENGAWASAN	0	0	0	0	0	0	0	0
22.	SUMBER DAYA AIR	0	0	0	0	0	0	0	0
23.	DINAS KETAHANAN PANGAN DAN PERTANAKAN	0	0	0	0	0	0	0	0
24.	KOMINFO	0	0	0	0	0	0	0	0
TOTAL		344	0	329	0	329	15	0	15

**344** Jumlah Permohonan

**329** Izin Terbit

**15** Izin Ditolak

Gambar disamping menunjukkan rekapan dari aplikasi JELITA (JABAR ELECTRONIC INFORMATION ASSISTANCE) yang digunakan oleh Dinas PMPTSP Provinsi Jawa Barat selama periode Januari s.d. Maret 2025.

Dengan jumlah permohonan 344, izin terbit 329 permohonan, izin ditolak 15 permohonan.

# TEAM PENGEMBANGAN SISTEM INFORMASI

## 01. Tim Monitoring Sistem Digital

- **Sosialisasi Jelita:** Edukasi penggunaan Aplikasi Jelita ke 14 Perangkat Daerah.
- **Layanan Call Centre:** 463 percakapan dilayani dengan rata-rata respon 1 detik.
- **Pemeliharaan Sistem:** Semua aplikasi digital berjalan optimal selama TW 1.

 **14** Perangkat Daerah

**Sosialisasi Jelita**

 **463** Percakapan dilayani

## 03. Tim Akselerasi Digital

- **Pengembangan e-Office:** Tambahan fitur e-Perdin, filter NIB, dan survei IPAK.
- **GIS Perizinan & Investasi:** Menyediakan data sebaran izin dan potensi investasi secara spasial.
- **Keamanan Sistem:** Implementasi validasi form, captcha, dan password standar.
- **Replikasi Jelita:** Dilakukan di 7 daerah termasuk Kab. Garut dan Karawang.

 **3 Fitur Baru e-Office**

 **Sedia Data Secara Spasial**

 **Keamanan Sistem Diperbaharui**

  **7** Daerah Replikasi Jelita

## 02. Tim Pengolahan Data & Informasi

- **Sosialisasi PP No.6/2021:** Edukasi pelaporan perizinan berjenjang ke kab/kota.
- **Update CAMBUK NIB:** Data NIB dari 27 kab/kota diupdate harian.
- **Pengolahan NIK Wiraswasta:** Padanan data NIK dengan NIB untuk pemetaan potensi pelaku usaha.
- **Tim SAPA JAWARA:** Dukung pengelolaan data investasi terintegrasi di Jabar.
- **Layanan Permintaan Data:** Penuhi 63 permintaan data dari berbagai lembaga.
- **Visualisasi Data:** Infografis perizinan dan investasi disiapkan rutin.
- **Pengolahan Data Sektoral:** Data spasial investasi diolah untuk GIS, dibantu mahasiswa magang.
- **Pengelolaan Dataset PMPTSP:** 254 dataset aktif dikelola dan disederhanakan.

 **Sosialisasi PP No.6/2021**

**ke Kab/kota**

 **24/7** Update Data Cambuk NIB **/Hari**

 **Dukung data Investasi terintegrasi di Jabar**

 **63** Layanan permintaan data

 **Visualisasi Data Rutin**

 **Pengolahan data untuk GIS**

 **254** Dataset  
**aktif dikelola dan disederhanakan.**



# TIM EVALUASI KINERJA

## HASIL NILAI RATA-RATA KONVERSI IPAK

No	Indikator	Nilai Rata-rata (1-4)	Nilai IPK (0-100)	Kategori
1	Manipulasi Peraturan	3,79	94,70	Bersih dari Korupsi
2	Penyalahgunaan Jabatan	3,83	95,64	Bersih dari Korupsi
3	Menjual Pengaruh	2,98	74,43	Cukup Bersih
4	Transparansi Biaya	3,98	99,43	Bersih dari Korupsi
5	Biaya Tambahan	3,83	95,83	Bersih dari Korupsi
6	Pemberian Hadiah	3,87	96,78	Bersih dari Korupsi
7	Transparansi Pembayaran	3,01	75,19	Cukup Bersih
8	Percaloan	3,79	94,70	Bersih dari Korupsi
9	Perbuatan Curang	3,90	97,54	Bersih dari Korupsi
10	Transaksi Rahasia/Tertutup	3,90	97,54	Bersih dari Korupsi
TOTAL		3,69	92,18	Bersih dari Korupsi

 **92,19 Bersih dari Korupsi**

## HASIL NILAI SKM TW 1

### Penilaian kinerja:



**COACHING KLINIK  
PEMBANGUNAN ZI**

**7 KAB  
/KOTA**

**LKPM PATUH**



**6** Pelaku Usaha



**Kemitraan 3 pelaku usaha**

### LKPM Patuh 2024

- Diikuti oleh **13 kab/kota** dengan jumlah **102 pelaku usaha**.

**102**  
Pelaku Usaha

- Jumlah pemenang **15 pelaku usaha** yg terdiri dari **5 kategori**
  1. Usaha Besar PMA
  2. Usaha Besar PMDN
  3. Usaha Menengah
  4. Usaha Kecil
  5. Usaha Mikro

**15**  
Pelaku Usaha

### Kemitraan 2024

- Diikuti oleh **7 kab/kota** dengan jumlah **83 pelaku usaha**.
- Jumlah pemenang **3 pelaku usaha**

**83**  
Pelaku Usaha

**3**  
Pelaku Usaha

# CAPAIAN TEAM PELAYANAN PERIZINAN

(TRIWULAN I TAHUN 2025)

## Capaian Team PoTS



Jumlah  
Pelaku Usaha:



**677** Pelaku  
Usaha

**4** Tempat



Kantor Kec. Padalarang,  
Kab. Bandung Barat

Kantor Kecamatan  
Rancaekek, Kab. Bandung

Bazaar DTPH Provinsi Jawa  
Barat, Kota Bandung

PUSDAI, Kota Bandung

### Layanan:

Fasilitasi  
Penerbitan **NIB**

Sertifikasi **Halal**

**HAKI**

**SNI**


**BPOM**

Rekomendasi  
**UMK**

## Capaian Team MPP

**24**

24 MPP  
Se-Jawa Barat



**1.349 Layanan**

Jumlah Layanan  
s.d. Maret Tahun 2025





**SEKIAN**  
**TERIMA KASIH**

**SELESAI**