





PEINTURE ANTIMICROBIENNE, UNE PREMIÈRE DANS L'INDUSTRIE !

Tous les enduits (peintures) désormais appliqués sur les équipements Jambette ont des propriétés antibactériennes et antivirales.

A - ÉLÉMENTS MÉTALLIQUES*




B - ÉLÉMENTS MOULÉS



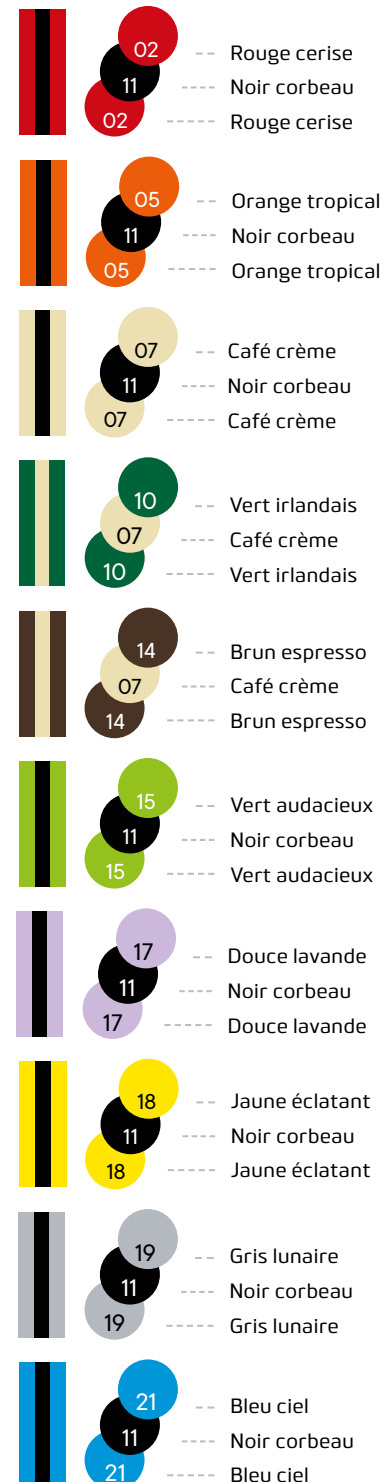
* Cette couleur n'est pas disponible pour les tunnels et glissoires cylindriques.

D-PRISES D'ESCALADE



C - PANNEAUX ET ÉLÉMENTS COMPLÉMENTAIRES

Laminage de trois couches avec une couleur contrastante au centre

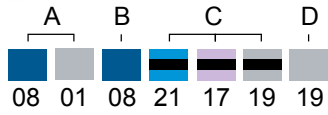


* Dans le cas où vous vous prévaliez de la «Solution côtière», le choix de couleur des éléments métalliques est requis uniquement pour les poteaux de l'équipement de jeu. Dans la version «Solution côtière», les éléments métalliques autres que les poteaux étant galvanisés à chaud, aucun choix de couleurs n'est requis pour ceux-ci.

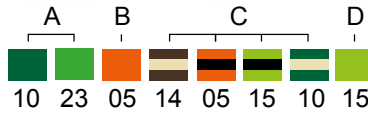
Les couleurs réelles peuvent varier légèrement des couleurs présentées.

A - ÉLÉMENTS MÉTALLIQUES | B - ÉLÉMENTS MOULÉS
 C - PANNEAUX ET ÉLÉMENTS COMPLÉMENTAIRES | D - PRISES D'ESCALADE

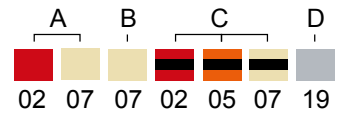
ALASKA



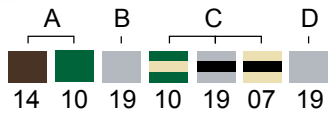
APPALACHES



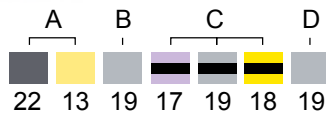
ASIA



BOUCLIER CANADIEN



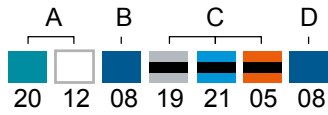
CRÉPUSCULE



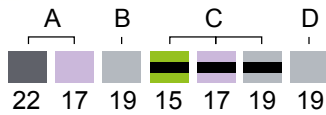
FLORIDA



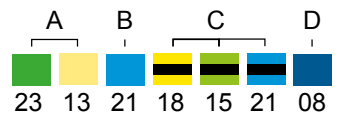
OCEANIA



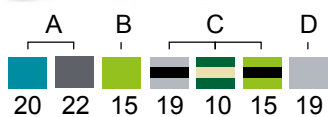
OREGON



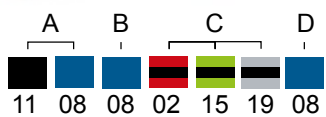
PRAIRIES



ROCHEUSES



TEXAS



TUNDRA

