


JUBELIO – ONLINE SALES PERFORMANCES

SHOPEE STORE PERFORMANCES

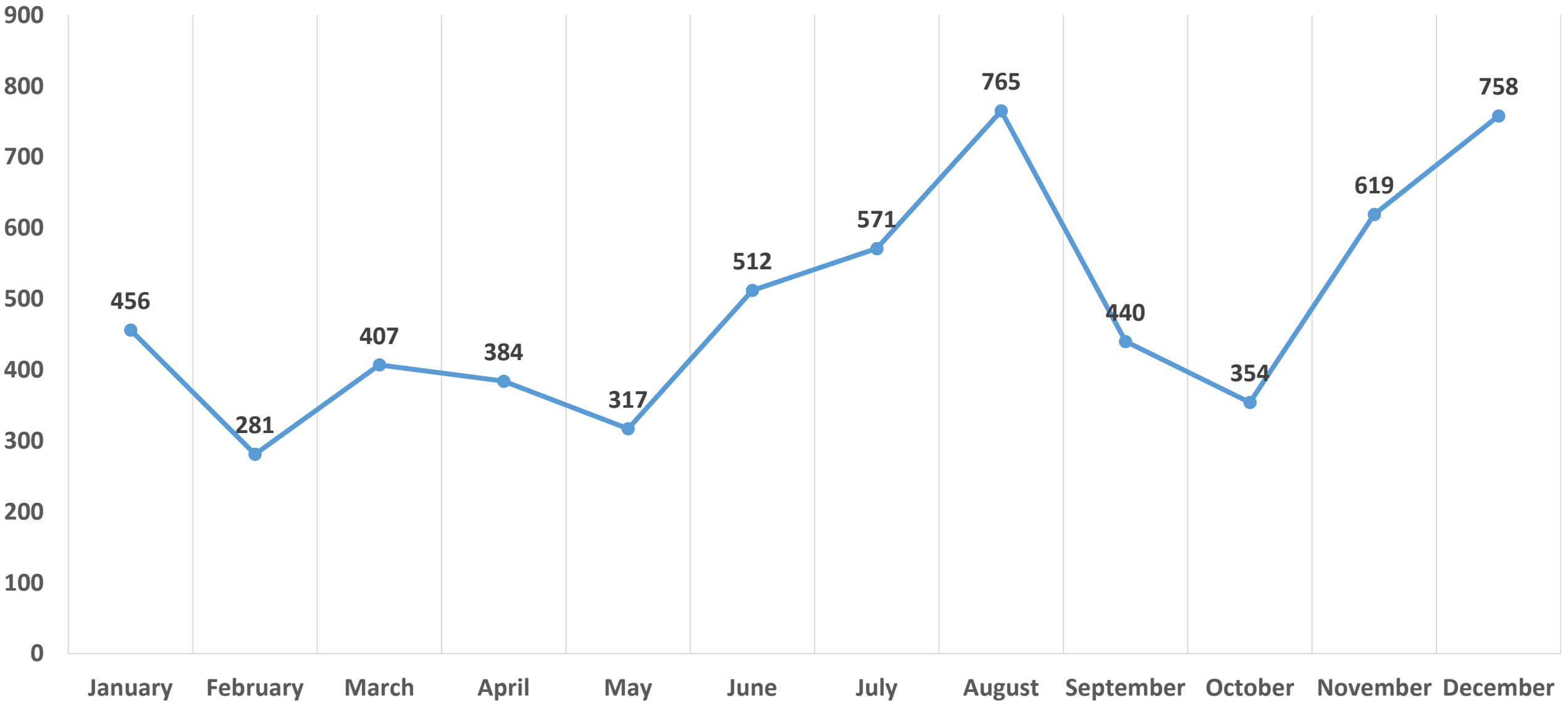


Click the link below...

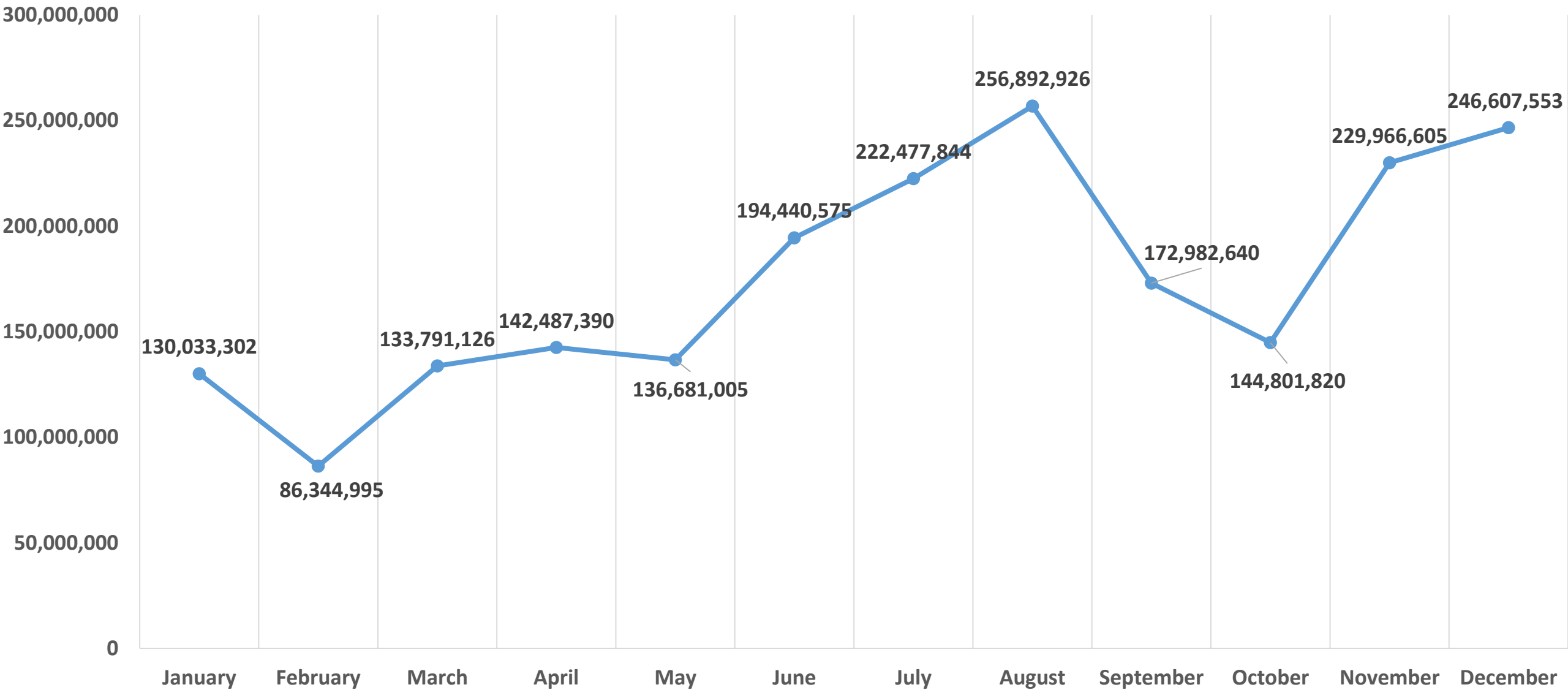
https://drive.google.com/uc?export=download&id=1jU_KrbhABmA8tFUwBef3XKQiXp17IpCt

Month	Sum of QTY	Sum of amount	Avrg. Price
January	456	130,033,302	285,161
February	281	87,078,295	309,887
March	407	134,741,446	331,060
April	384	143,030,030	372,474
May	317	136,681,005	431,170
June	512	194,839,575	380,546
July	571	229,705,744	402,287
August	765	258,468,956	337,868
September	440	173,595,105	394,534
October	354	145,281,020	410,398
November	619	236,538,205	382,130
December	758	247,542,278	326,573
Grand Total	5,864	2,117,534,961	361,108

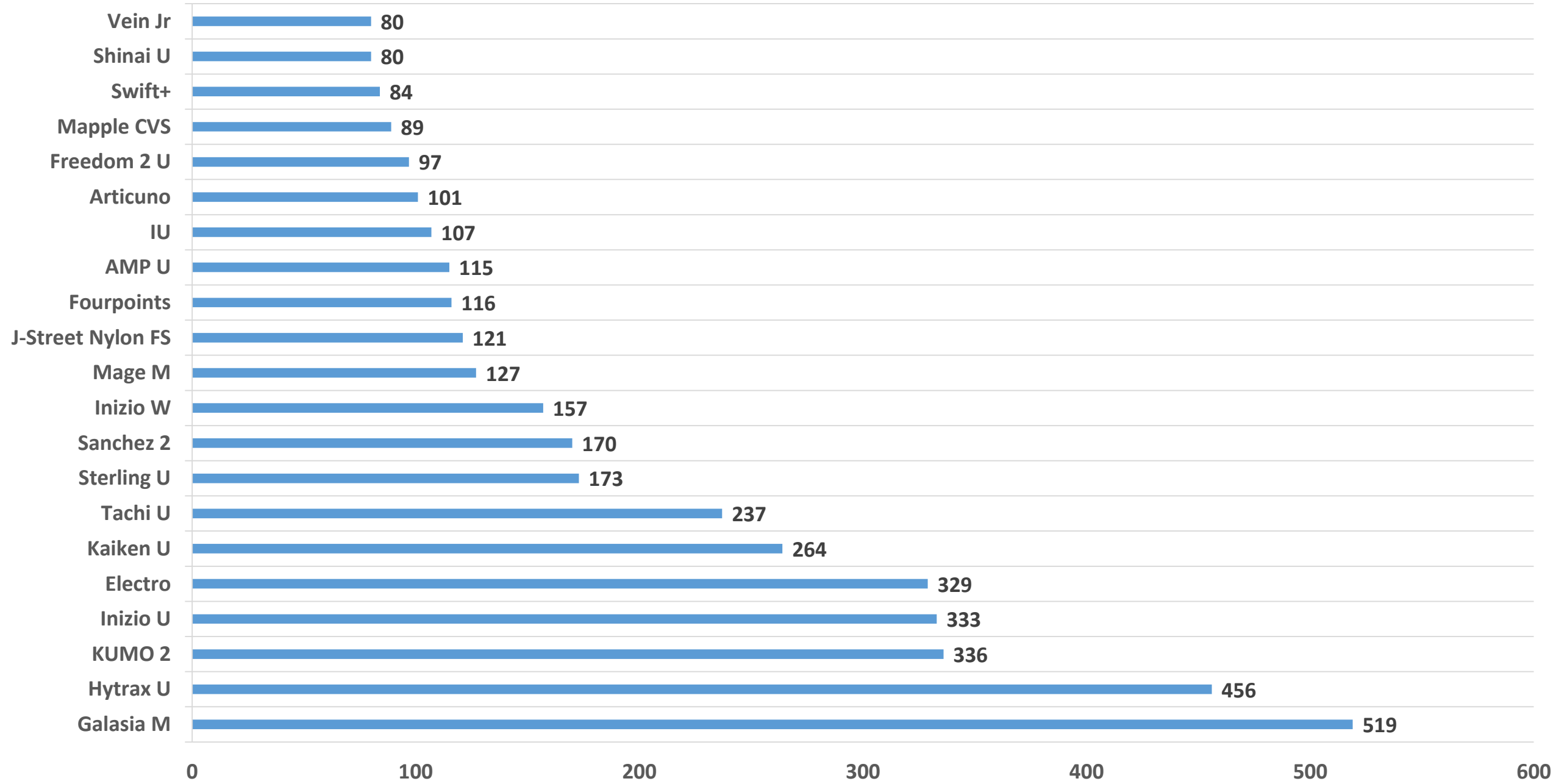
Sales Performance by Units Ordered



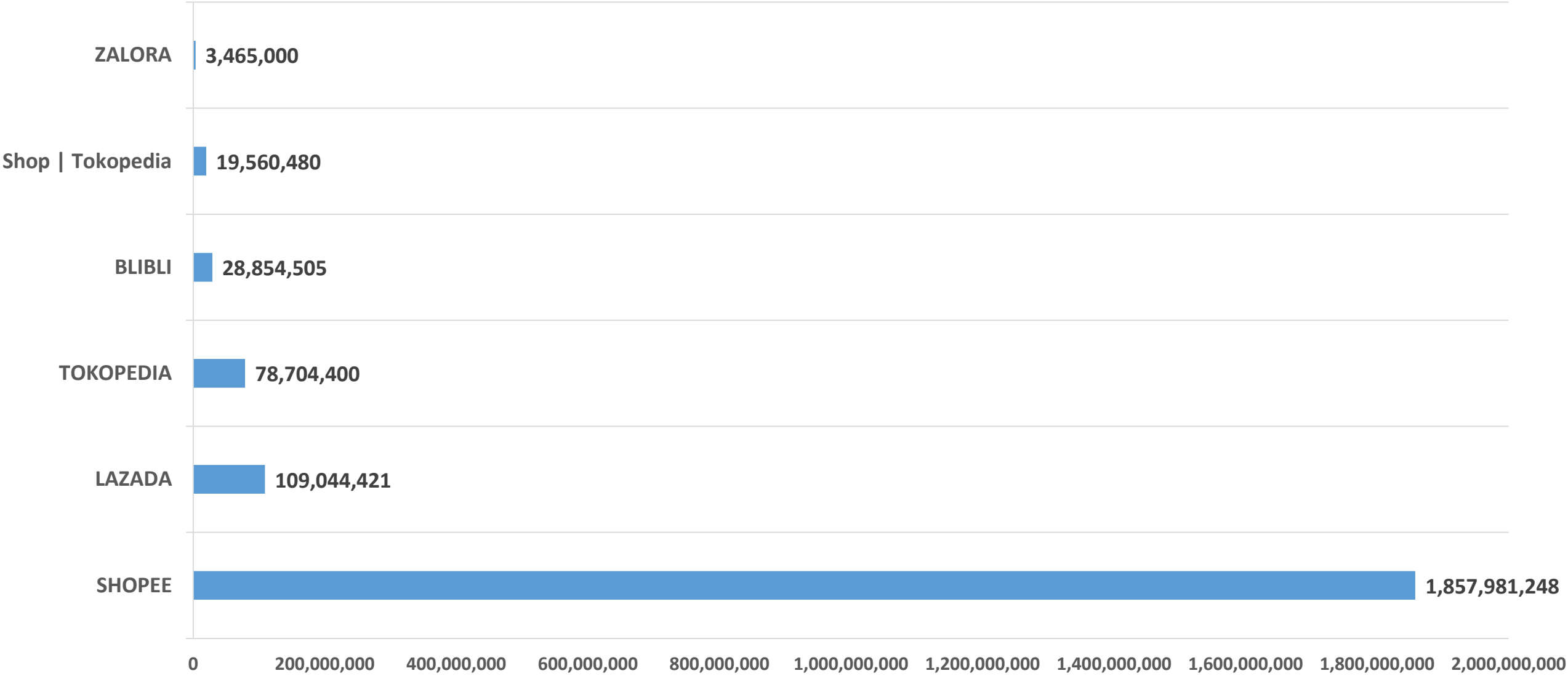
Sales Performance by Values Ordered



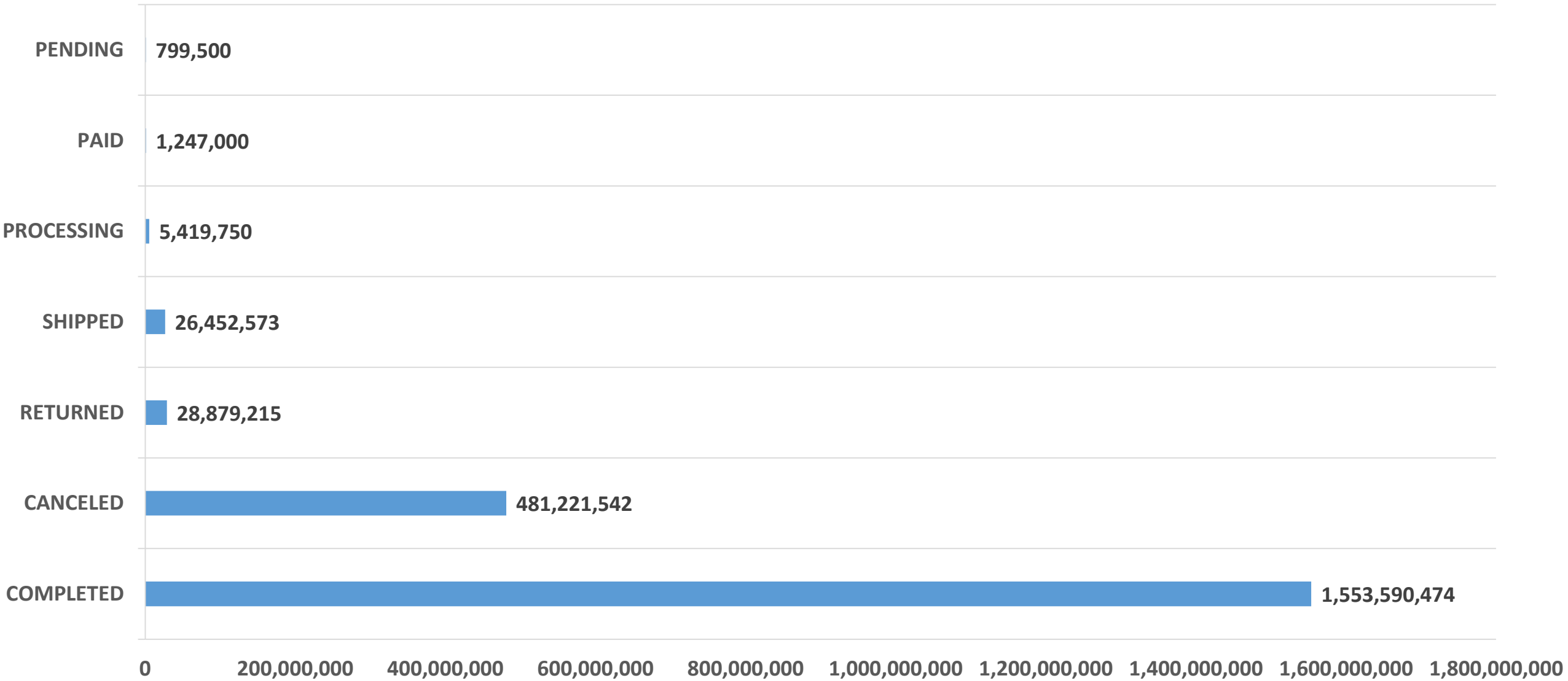
Top 20 Sales Performance by Footwear Product Model - YTD 2025



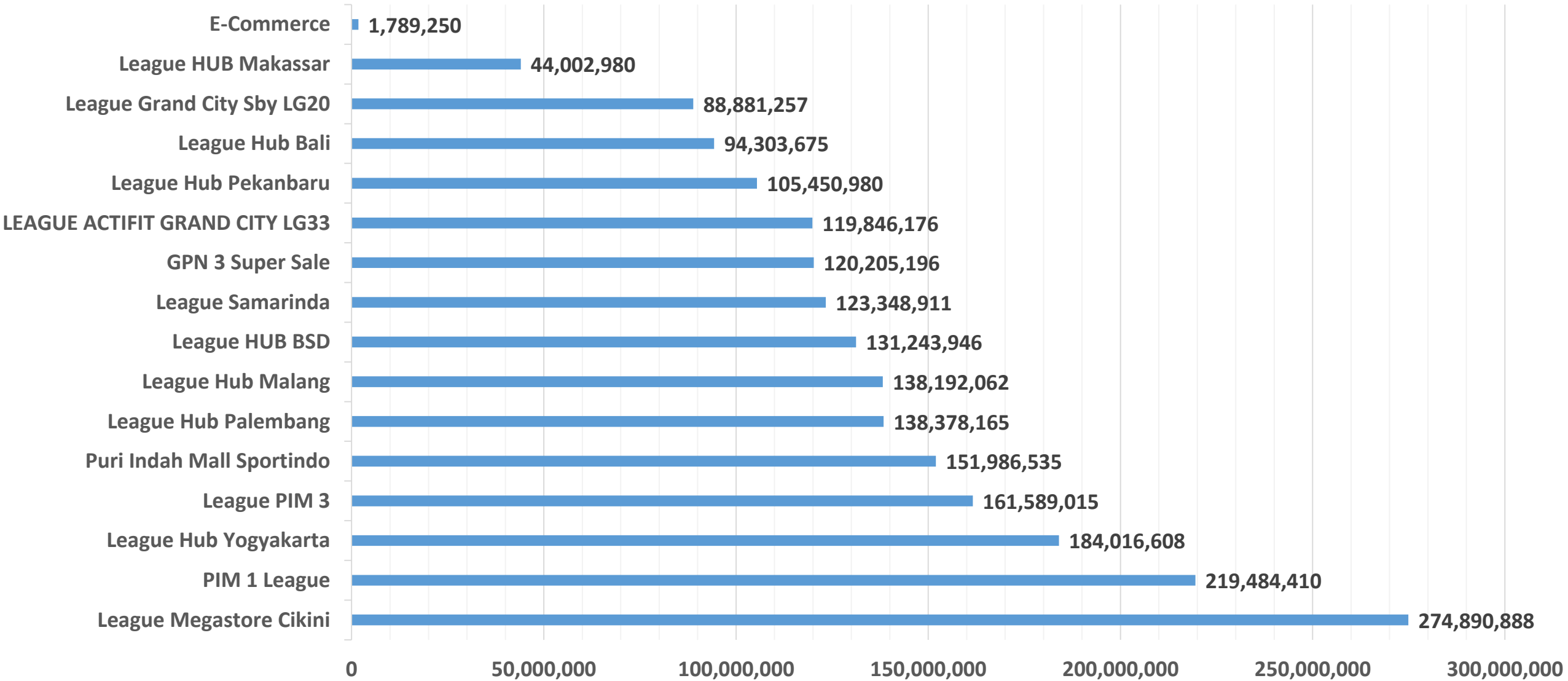
Sales Performance by Channel - YTD 2025



Sales Performance by Status Ordered - YTD 2025



Sales Performance by Location - YTD 2025



Discount Performances - Shopee

<p>Penjualan ⓘ</p> <p>Rp 81.589.152</p> <p>vs Bulan Sebelumnya ▼ 44,28%</p>	<p>Pesanan ⓘ</p> <p>389</p> <p>vs Bulan Sebelumnya ▼ 42,11%</p>	<p>Produk Terjual ⓘ</p> <p>400</p> <p>vs Bulan Sebelumnya ▼ 44,90%</p>	<p>Total Pembeli ⓘ</p> <p>344</p> <p>vs Bulan Sebelumnya ▼ 41,60%</p>	<p>Penjualan per Pembeli ⓘ</p> <p>Rp 237.178</p> <p>vs Bulan Sebelumnya ▼ 4,59%</p>	Jan'25
<p>Penjualan ⓘ</p> <p>Rp 61.187.609</p> <p>vs Bulan Sebelumnya ▼ 25,01%</p>	<p>Pesanan ⓘ</p> <p>290</p> <p>vs Bulan Sebelumnya ▼ 25,45%</p>	<p>Produk Terjual ⓘ</p> <p>308</p> <p>vs Bulan Sebelumnya ▼ 23,00%</p>	<p>Total Pembeli ⓘ</p> <p>265</p> <p>vs Bulan Sebelumnya ▼ 22,97%</p>	<p>Penjualan per Pembeli ⓘ</p> <p>Rp 230.897</p> <p>vs Bulan Sebelumnya ▼ 2,65%</p>	Feb'25
<p>Penjualan ⓘ</p> <p>Rp 107.544,33K</p> <p>vs Bulan Sebelumnya ▲ 75,76%</p>	<p>Pesanan ⓘ</p> <p>330</p> <p>vs Bulan Sebelumnya ▲ 13,79%</p>	<p>Produk Terjual ⓘ</p> <p>382</p> <p>vs Bulan Sebelumnya ▲ 24,03%</p>	<p>Total Pembeli ⓘ</p> <p>290</p> <p>vs Bulan Sebelumnya ▲ 9,43%</p>	<p>Penjualan per Pembeli ⓘ</p> <p>Rp 370.843</p> <p>vs Bulan Sebelumnya ▲ 60,61%</p>	Mar'25
<p>Penjualan ⓘ</p> <p>Rp 61.058.370</p> <p>vs Bulan Sebelumnya ▼ 43,22%</p>	<p>Pesanan ⓘ</p> <p>184</p> <p>vs Bulan Sebelumnya ▼ 44,24%</p>	<p>Produk Terjual ⓘ</p> <p>204</p> <p>vs Bulan Sebelumnya ▼ 46,60%</p>	<p>Total Pembeli ⓘ</p> <p>172</p> <p>vs Bulan Sebelumnya ▼ 40,69%</p>	<p>Penjualan per Pembeli ⓘ</p> <p>Rp 354.991</p> <p>vs Bulan Sebelumnya ▼ 4,27%</p>	Apr'25

Discount Performances - Shopee

<p>Penjualan ⓘ</p> <p>Rp 24.552.879</p> <p>vs Bulan Sebelumnya ▼ 59,79%</p>	<p>Pesanan ⓘ</p> <p>79</p> <p>vs Bulan Sebelumnya ▼ 57,07%</p>	<p>Produk Terjual ⓘ</p> <p>83</p> <p>vs Bulan Sebelumnya ▼ 59,31%</p>	<p>Total Pembeli ⓘ</p> <p>71</p> <p>vs Bulan Sebelumnya ▼ 58,72%</p>	<p>Penjualan per Pembeli ⓘ</p> <p>Rp 345.815</p> <p>vs Bulan Sebelumnya ▼ 2,58%</p>	May'25
<p>Penjualan ⓘ</p> <p>Rp 74.811.351</p> <p>vs Bulan Sebelumnya ▲ 204,69%</p>	<p>Pesanan ⓘ</p> <p>283</p> <p>vs Bulan Sebelumnya ▲ 258,23%</p>	<p>Produk Terjual ⓘ</p> <p>288</p> <p>vs Bulan Sebelumnya ▲ 246,99%</p>	<p>Total Pembeli ⓘ</p> <p>262</p> <p>vs Bulan Sebelumnya ▲ 269,01%</p>	<p>Penjualan per Pembeli ⓘ</p> <p>Rp 285.540</p> <p>vs Bulan Sebelumnya ▼ 17,43%</p>	Jun'25
<p>Penjualan ⓘ</p> <p>Rp 68.998.859</p> <p>vs Bulan Sebelumnya ▼ 7,77%</p>	<p>Pesanan ⓘ</p> <p>207</p> <p>vs Bulan Sebelumnya ▼ 26,86%</p>	<p>Produk Terjual ⓘ</p> <p>226</p> <p>vs Bulan Sebelumnya ▼ 21,53%</p>	<p>Total Pembeli ⓘ</p> <p>179</p> <p>vs Bulan Sebelumnya ▼ 31,68%</p>	<p>Penjualan per Pembeli ⓘ</p> <p>Rp 385.468</p> <p>vs Bulan Sebelumnya ▲ 35,00%</p>	Jul'25
<p>Penjualan ⓘ</p> <p>Rp 124.603,30K</p> <p>vs Bulan Sebelumnya ▲ 80,59%</p>	<p>Pesanan ⓘ</p> <p>463</p> <p>vs Bulan Sebelumnya ▲ 123,67%</p>	<p>Produk Terjual ⓘ</p> <p>497</p> <p>vs Bulan Sebelumnya ▲ 119,91%</p>	<p>Total Pembeli ⓘ</p> <p>392</p> <p>vs Bulan Sebelumnya ▲ 118,99%</p>	<p>Penjualan per Pembeli ⓘ</p> <p>Rp 317.866</p> <p>vs Bulan Sebelumnya ▼ 17,54%</p>	Aug'25

Discount Performances - Shopee

<p>Penjualan ⓘ</p> <p>Rp 56.881.803</p> <p>vs Bulan Sebelumnya ▼ 54,35%</p>	<p>Pesanan ⓘ</p> <p>196</p> <p>vs Bulan Sebelumnya ▼ 57,67%</p>	<p>Produk Terjual ⓘ</p> <p>208</p> <p>vs Bulan Sebelumnya ▼ 58,15%</p>	<p>Total Pembeli ⓘ</p> <p>173</p> <p>vs Bulan Sebelumnya ▼ 55,87%</p>	<p>Penjualan per Pembeli ⓘ</p> <p>Rp 328.797</p> <p>vs Bulan Sebelumnya ▲ 3,44%</p>	Sep'25
<p>Penjualan ⓘ</p> <p>Rp 34.975.426</p> <p>vs Bulan Sebelumnya ▼ 38,51%</p>	<p>Pesanan ⓘ</p> <p>127</p> <p>vs Bulan Sebelumnya ▼ 35,20%</p>	<p>Produk Terjual ⓘ</p> <p>134</p> <p>vs Bulan Sebelumnya ▼ 35,58%</p>	<p>Total Pembeli ⓘ</p> <p>112</p> <p>vs Bulan Sebelumnya ▼ 35,26%</p>	<p>Penjualan per Pembeli ⓘ</p> <p>Rp 312.281</p> <p>vs Bulan Sebelumnya ▼ 5,02%</p>	Oct'25
<p>Penjualan ⓘ</p> <p>Rp 96.774.873</p> <p>vs Bulan Sebelumnya ▲ 176,69%</p>	<p>Pesanan ⓘ</p> <p>317</p> <p>vs Bulan Sebelumnya ▲ 149,61%</p>	<p>Produk Terjual ⓘ</p> <p>336</p> <p>vs Bulan Sebelumnya ▲ 150,75%</p>	<p>Total Pembeli ⓘ</p> <p>279</p> <p>vs Bulan Sebelumnya ▲ 149,11%</p>	<p>Penjualan per Pembeli ⓘ</p> <p>Rp 346.863</p> <p>vs Bulan Sebelumnya ▲ 11,07%</p>	Nov'25
<p>Penjualan ⓘ</p> <p>Rp 94.750.286</p> <p>vs Bulan Sebelumnya ▼ 2,09%</p>	<p>Pesanan ⓘ</p> <p>343</p> <p>vs Bulan Sebelumnya ▲ 8,20%</p>	<p>Produk Terjual ⓘ</p> <p>354</p> <p>vs Bulan Sebelumnya ▲ 5,36%</p>	<p>Total Pembeli ⓘ</p> <p>302</p> <p>vs Bulan Sebelumnya ▲ 8,24%</p>	<p>Penjualan per Pembeli ⓘ</p> <p>Rp 313.743</p> <p>vs Bulan Sebelumnya ▼ 9,55%</p>	Dec'25

Voucher Performances - Shopee

Kriteria Utama

Penjualan ⓘ Rp 8.648.512 vs Bulan Sebelumnya -	Klaim ⓘ 1.156 vs Bulan Sebelumnya -	Pesanan ⓘ 15 vs Bulan Sebelumnya -	Tingkat Penggunaan ⓘ 1,30% vs Bulan Sebelumnya ▲ 1,30%	Total Pembeli ⓘ 14 vs Bulan Sebelumnya -	Sep'25
--	---	--	--	--	---------------

Kriteria Utama

Penjualan ⓘ Rp 27.137.449 vs Bulan Sebelumnya ▲ 213,78%	Klaim ⓘ 3.141 vs Bulan Sebelumnya ▲ 171,71%	Pesanan ⓘ 49 vs Bulan Sebelumnya ▲ 226,67%	Tingkat Penggunaan ⓘ 1,56% vs Bulan Sebelumnya ▲ 0,26%	Total Pembeli ⓘ 44 vs Bulan Sebelumnya ▲ 214,29%	Oct'25
---	---	--	--	--	---------------

Kriteria Utama

Penjualan ⓘ Rp 64.365.909 vs Bulan Sebelumnya ▲ 137,18%	Klaim ⓘ 3.901 vs Bulan Sebelumnya ▲ 24,20%	Pesanan ⓘ 124 vs Bulan Sebelumnya ▲ 153,06%	Tingkat Penggunaan ⓘ 3,18% vs Bulan Sebelumnya ▲ 1,62%	Total Pembeli ⓘ 105 vs Bulan Sebelumnya ▲ 138,64%	Nov'25
---	--	---	--	---	---------------



Kriteria Utama

Penjualan ⓘ Rp 41.280.169 vs Bulan Sebelumnya ▼ 35,87%	Klaim ⓘ 5.509 vs Bulan Sebelumnya ▲ 41,22%	Pesanan ⓘ 84 vs Bulan Sebelumnya ▼ 32,26%	Tingkat Penggunaan ⓘ 1,52% vs Bulan Sebelumnya ▼ 1,65%	Total Pembeli ⓘ 77 vs Bulan Sebelumnya ▼ 26,67%	Dec'25
--	--	---	--	---	---------------



Flash Sale Performances - Shopee

<p>Penjualan [?]</p> <p>Rp 640.897</p>	<p>Pesanan [?]</p> <p>2</p>	<p>Total Pembeli [?]</p> <p>2</p>	<p>Persentase Klik [?]</p> <p>1,20%</p>	<p>Jumlah Produk Dilihat [?]</p> <p>24.700</p>	Nov'25
<p>Penjualan [?]</p> <p>Rp 1.749.647</p>	<p>Pesanan [?]</p> <p>6</p>	<p>Total Pembeli [?]</p> <p>6</p>	<p>Persentase Klik [?]</p> <p>0,96%</p>	<p>Jumlah Produk Dilihat [?]</p> <p>31.313</p>	Dec'25



Traffic Performances – Jan 2025 - Shopee

	Semua	Aplikasi	Situs Shopee	
 Statistik Dilihat	Produk Dilihat [?]	266.977 ▼24,61%	264.006 ▼24,53%	2.971 ▼30,54%
	Rata-rata Dilihat [?]	7,35 ▼4,70%	7,46 ▼4,74%	3,12 ▼7,67%
	Rata-rata Waktu Dhabiskan [?]	00:01:28 ▼0,44%	00:01:29 ▼0,61%	00:01:14 ▲8,07%
	Tingkat Pengunjung Melihat Tanpa Membeli [?]	18,55% ▲0,30%	17,92% ▲0,44%	41,96% ▼3,53%
 Statistik Kunjungan	Total Pengunjung [?]	36.347 ▼20,89%	35.396 ▼20,78%	951 ▼24,76%
	Pengunjung Baru [?]	26.466 ▼23,50%	25.564 ▼23,48%	902 ▼23,88%
	Pengunjung Lama [?]	9.881 ▼12,94%	9.832 ▼12,77%	49 ▼37,97%
	Jumlah Pengikut Baru [?]	611 ▼15,72%	- -	- -



Traffic Performances – Feb 2025 - Shopee

	Semua	Aplikasi	Situs Shopee
 Statistik Dilihat	Produk Dilihat [?] 220.013 ▼17,59%	216.967 ▼17,82%	3.046 ▲2,52%
	Rata-rata Dilihat [?] 7,22 ▼1,69%	7,35 ▼1,40%	3,15 ▲0,93%
	Rata-rata Waktu Dhabiskan [?] 00:01:27 ▼1,56%	00:01:27 ▼1,49%	00:01:14 ▼0,34%
	Tingkat Pengunjung Melihat Tanpa Membeli [?] 18,70% ▲0,16%	18,07% ▲0,15%	37,99% ▼3,96%
 Statistik Kunjungan	Total Pengunjung [?] 30.467 ▼16,18%	29.501 ▼16,65%	966 ▲1,58%
	Pengunjung Baru [?] 22.118 ▼16,43%	21.221 ▼16,99%	897 ▼0,55%
	Pengunjung Lama [?] 8.349 ▼15,50%	8.280 ▼15,79%	69 ▲40,82%
	Jumlah Pengikut Baru [?] 403 ▼34,04%	- -	- -



Traffic Performances – Mar 2025 - Shopee

	Semua	Aplikasi	Situs Shopee	
 Statistik Dilihat	Produk Dilihat [?]	195.787 ▼11,01%	193.439 ▼10,84%	2.348 ▼22,92%
	Rata-rata Dilihat [?]	6,53 ▼9,59%	6,61 ▼10,08%	3,19 ▲1,04%
	Rata-rata Waktu Dhabiskan [?]	00:01:19 ▼8,84%	00:01:19 ▼8,94%	00:01:09 ▼6,21%
	Tingkat Pengunjung Melihat Tanpa Membeli [?]	23,66% ▲4,96%	23,25% ▲5,18%	40,16% ▲2,17%
 Statistik Kunjungan	Total Pengunjung [?]	29.988 ▼1,57%	29.251 ▼0,85%	737 ▼23,71%
	Pengunjung Baru [?]	22.058 ▼0,27%	21.381 ▲0,75%	677 ▼24,53%
	Pengunjung Lama [?]	7.930 ▼5,02%	7.870 ▼4,95%	60 ▼13,04%
	Jumlah Pengikut Baru [?]	462 ▲14,64%	- -	- -



Traffic Performances – Apr 2025 - Shopee

	Semua	Aplikasi	Situs Shopee	
 Statistik Dilihat	Produk Dilihat [?]	170.286 ▼13,02%	168.173 ▼13,06%	2.113 ▼10,01%
	Rata-rata Dilihat [?]	5,78 ▼11,40%	5,86 ▼11,37%	2,84 ▼10,86%
	Rata-rata Waktu Dhabiskan [?]	00:01:19 ▼0,24%	00:01:19 ▼0,43%	00:01:16 ▲9,36%
	Tingkat Pengunjung Melihat Tanpa Membeli [?]	20,70% ▼2,97%	20,21% ▼3,04%	39,65% ▼0,51%
 Statistik Kunjungan	Total Pengunjung [?]	29.438 ▼1,83%	28.694 ▼1,90%	744 ▲0,95%
	Pengunjung Baru [?]	21.850 ▼0,94%	21.152 ▼1,07%	698 ▲3,10%
	Pengunjung Lama [?]	7.588 ▼4,31%	7.542 ▼4,17%	46 ▼23,33%
	Jumlah Pengikut Baru [?]	508 ▲9,96%	- -	- -



Traffic Performances – May 2025 - Shopee

	Semua	Aplikasi	Situs Shopee	
 Statistik Dilihat	Produk Dilihat [?]	183.832 ▲7,95%	181.523 ▲7,94%	2.309 ▲9,28%
	Rata-rata Dilihat [?]	5,95 ▲2,93%	6,03 ▲2,96%	2,90 ▲2,14%
	Rata-rata Waktu Dhabiskan [?]	00:01:23 ▲4,47%	00:01:23 ▲4,29%	00:01:26 ▲12,81%
	Tingkat Pengunjung Melihat Tanpa Membeli [?]	22,69% ▲1,99%	22,37% ▲2,16%	34,80% ▼4,85%
 Statistik Kunjungan	Total Pengunjung [?]	30.876 ▲4,88%	30.080 ▲4,83%	796 ▲6,99%
	Pengunjung Baru [?]	22.334 ▲2,22%	21.592 ▲2,08%	742 ▲6,30%
	Pengunjung Lama [?]	8.542 ▲12,57%	8.488 ▲12,54%	54 ▲17,39%
	Jumlah Pengikut Baru [?]	467 ▼8,07%	- -	- -



Traffic Performances – Jun 2025 - Shopee

	Semua	Aplikasi	Situs Shopee
 Statistik Dilihat	Produk Dilihat [?] 248.473 ▲35,16%	245.534 ▲35,26%	2.939 ▲27,28%
	Rata-rata Waktu Dilihat [?] Rata-rata waktu yang dihabiskan oleh pengunjung di halaman toko dan rincian produkmu. ▲3,85%	6,27 ▲3,88%	2,89 ▼0,28%
	Rata-rata Waktu Dilihat [?] 00:01:23 ▲0,23%	00:01:23 ▲0,45%	00:01:17 ▼9,82%
	Tingkat Pengunjung Melihat Tanpa Membeli [?] 21,53% ▼1,16%	21,05% ▼1,32%	40,26% ▲5,46%
 Statistik Kunjungan	Total Pengunjung [?] 40.184 ▲30,15%	39.168 ▲30,21%	1.016 ▲27,64%
	Pengunjung Baru [?] 31.170 ▲39,56%	30.210 ▲39,91%	960 ▲29,38%
	Pengunjung Lama [?] 9.014 ▲5,53%	8.958 ▲5,54%	56 ▲3,70%
	Jumlah Pengikut Baru [?] 644 ▲37,90%	- -	- -



Traffic Performances – Jul 2025 - Shopee

	Semua	Aplikasi	Situs Shopee	
 Statistik Dilihat	Produk Dilihat [?]	287.549 ▲15,73%	283.964 ▲15,65%	3.585 ▲21,98%
	Rata-rata Dilihat [?]	5,98 ▼3,29%	6,07 ▼3,18%	2,76 ▼4,52%
	Rata-rata Waktu Dhabiskan [?]	00:01:20 ▼2,82%	00:01:21 ▼2,79%	00:01:15 ▼3,63%
	Tingkat Pengunjung Melihat Tanpa Membeli [?]	20,39% ▼1,14%	19,80% ▼1,25%	41,60% ▲1,35%
 Statistik Kunjungan	Total Pengunjung [?]	48.086 ▲19,66%	46.788 ▲19,45%	1.298 ▲27,76%
	Pengunjung Baru [?]	37.522 ▲20,38%	36.318 ▲20,22%	1.204 ▲25,42%
	Pengunjung Lama [?]	10.564 ▲17,20%	10.470 ▲16,88%	94 ▲67,86%
	Jumlah Pengikut Baru [?]	628 ▼2,48%	- -	- -



Traffic Performances – Aug 2025 - Shopee

	Semua	Aplikasi	Situs Shopee	
 Statistik Dilihat	Produk Dilihat [?]	329.714 ▲14,66%	325.397 ▲14,59%	4.317 ▲20,42%
	Rata-rata Dilihat [?]	6,84 ▲14,33%	6,93 ▲14,19%	3,39 ▲22,88%
	Rata-rata Waktu Dhabiskan [?]	00:01:25 ▲5,39%	00:01:25 ▲5,24%	00:01:24 ▲12,75%
	Tingkat Pengunjung Melihat Tanpa Membeli [?]	22,11% ▲1,73%	21,76% ▲1,96%	35,30% ▼6,30%
 Statistik Kunjungan	Total Pengunjung [?]	48.225 ▲0,29%	46.953 ▲0,35%	1.272 ▼2,00%
	Pengunjung Baru [?]	36.049 ▼3,93%	34.847 ▼4,05%	1.202 ▼0,17%
	Pengunjung Lama [?]	12.176 ▲15,26%	12.106 ▲15,63%	70 ▼25,53%
	Jumlah Pengikut Baru [?]	601 ▼4,30%	- -	- -

Traffic Performances – Sep 2025 - Shopee



	Semua	Aplikasi	Situs Shopee
 Statistik Dilihat	Produk Dilihat [?] 220.022 ▼33,27%	215.476 ▼33,78%	4.546 ▲5,30%
	Rata-rata Dilihat [?] 6,21 ▼9,15%	6,38 ▼7,95%	2,77 ▼18,52%
	Rata-rata Waktu Dhabiskan [?] 00:01:20 ▼5,12%	00:01:21 ▼4,40%	00:01:04 ▼23,68%
	Tingkat Pengunjung Melihat Tanpa Membeli [?] 25,90% ▲3,79%	24,80% ▲3,04%	48,66% ▲13,36%
 Statistik Kunjungan	Total Pengunjung [?] 35.422 ▼26,55%	33.778 ▼28,06%	1.644 ▲29,25%
	Pengunjung Baru [?] 25.951 ▼28,01%	24.387 ▼30,02%	1.564 ▲30,12%
	Pengunjung Lama [?] 9.471 ▼22,22%	9.391 ▼22,43%	80 ▲14,29%
	Jumlah Pengikut Baru [?] 471 ▼21,63%	- -	- -

Traffic Performances – Oct 2025 - Shopee



	Semua	Aplikasi	Situs Shopee
 Statistik Dilihat	Produk Dilihat [?] 192.592 ▼12,47%	189.183 ▼12,20%	3.409 ▼25,01%
	Rata-rata Waktu Dilihat [?] 6,28 ▲1,04%	6,38 ▲0,02%	3,28 ▲18,65%
	Rata-rata Waktu Dihadirkan [?] 00:01:22 ▲1,60%	00:01:22 ▲0,94%	00:01:19 ▲22,42%
	Tingkat Pengunjung Melihat Tanpa Membeli [?] 21,91% ▼3,99%	21,23% ▼3,57%	41,39% ▼7,28%
 Statistik Kunjungan	Total Pengunjung [?] 30.688 ▼13,36%	29.649 ▼12,22%	1.039 ▼36,80%
	Pengunjung Baru [?] 21.826 ▼15,90%	20.860 ▼14,46%	966 ▼38,24%
	Pengunjung Lama [?] 8.862 ▼6,43%	8.789 ▼6,41%	73 ▼8,75%
	Jumlah Pengikut Baru [?] 365 ▼22,51%	- -	- -

Rata-rata waktu yang dihabiskan oleh pengunjung di halaman toko dan rincian produkmu.

Traffic Performances – Nov 2025 - Shopee

	Semua	Aplikasi	Situs Shopee	
 Statistik Dilihat	Produk Dilihat [?]	226.592 ▲17,65%	221.591 ▲17,13%	5.001 ▲46,70%
	Rata-rata Dilihat [?]	6,83 ▲8,88%	6,97 ▲9,17%	3,70 ▲12,74%
	Rata-rata Waktu Dhabiskan [?]	00:01:23 ▲0,93%	00:01:23 ▲1,43%	00:01:08 ▼13,18%
	Tingkat Pengunjung Melihat Tanpa Membeli [?]	22,58% ▲0,67%	21,80% ▲0,58%	40,75% ▼0,63%
 Statistik Kunjungan	Total Pengunjung [?]	33.162 ▲8,06%	31.810 ▲7,29%	1.352 ▲30,13%
	Pengunjung Baru [?]	23.283 ▲6,68%	22.003 ▲5,48%	1.280 ▲32,51%
	Pengunjung Lama [?]	9.879 ▲11,48%	9.807 ▲11,58%	72 ▼1,37%
	Jumlah Pengikut Baru [?]	335 ▼8,22%	- -	- -

Traffic Performances – Dec 2025 - Shopee

	Semua	Aplikasi	Situs Shopee
 Statistik Dilihat	Produk Dilihat [?] 293.336 ▲29,46%	286.829 ▲29,44%	6.507 ▲30,11%
	Rata-rata Dilihat [?] 8,16 ▲19,47%	8,40 ▲20,57%	3,65 ▼1,28%
	Rata-rata Waktu Dhabiskan [?] 00:01:30 ▲8,54%	00:01:30 ▲8,55%	00:01:15 ▲9,43%
	Tingkat Pengunjung Melihat Tanpa Membeli [?] 21,53% ▼1,05%	20,53% ▼1,28%	40,68% ▼0,07%
 Statistik Kunjungan	Total Pengunjung [?] 35.933 ▲8,36%	34.151 ▲7,36%	1.782 ▲31,80%
	Pengunjung Baru [?] 25.385 ▲9,03%	23.688 ▲7,66%	1.697 ▲32,58%
	Pengunjung Lama [?] 10.548 ▲6,77%	10.463 ▲6,69%	85 ▲18,06%
	Jumlah Pengikut Baru [?] 462 ▲37,91%	- -	- -

Ads Performances – Nov 2025 - Shopee

Performa Seluruh Iklan

01/11 - 30/11 (GMT+7)

Download Data ▾



Iklan Dilihat ?

23.5k

Jumlah Klik ?

738

Persentase Klik ?

3,15%

Pesanan ?

20

Produk Terjual ?

21

Penjualan ?

Rp7m

Biaya Iklan ?

Rp635.2k

ROAS ?

11,02

Ads Performances – Dec 2025 - Shopee

Performa Seluruh Iklan

01/12 - 31/12 (GMT+7)

Download Data ▾



Iklan Dilihat ?

14.2k

Jumlah Klik ?

901

Persentase Klik ?

6,32%

Pesanan ?

10

Produk Terjual ?

10

Penjualan ?

Rp3.1m

Biaya Iklan ?

Rp510k

ROAS ?

6,13

IKLAN PRODUCT

Performa ?

01/12 - 31/12 (GMT+7)

Download Data ▼



Iklan Dilihat ?

12.6k

Jumlah Klik ?

362

Persentase Klik ?

2,88%

Pesanan ?

4

Produk Terjual ?

4

Penjualan ?

Rp1.5m

Biaya Iklan ?

Rp192k

ROAS ?

7,58

IKLAN TOKO

Performa ?

01/12 - 31/12 (GMT+7)

Download Data ▼



Iklan Dilihat ?

1.7k

Jumlah Klik ?

539

Persentase Klik ?

32,16%

Pesanan ?

6

Produk Terjual ?

6

Penjualan ?

Rp1.7m

Biaya Iklan ?

Rp318k

ROAS ?

5,26

Affiliate Performances – Nov 2025 - Shopee

All

Affiliate dengan Penjualan [?]	Penjualan [?]	Pesanan [?]	Produk Terjual [?]
45	Rp35,4JT	93	106

Shopee Live

Affiliate dengan Penjualan [?]	Penjualan [?]	Pesanan [?]	Produk Terjual [?]
6	Rp7,7JT	21	25

Shopee Video

Affiliate dengan Penjualan [?]	Penjualan [?]	Pesanan [?]	Produk Terjual [?]
37	Rp26,7JT	69	78

Social Media

Affiliate dengan Penjualan [?]	Penjualan [?]	Pesanan [?]	Produk Terjual [?]
2	Rp1JT	3	3

Affiliate Performances – Dec 2025 - Shopee

All

Affiliate dengan Penjualan ? 47	Penjualan ? Rp29JT	Pesanan ? 86	Produk Terjual ? 87
---	------------------------------	------------------------	-------------------------------

Shopee Live

Affiliate dengan Penjualan ? 7	2.777.583,00 Penjualan ? Rp2,8JT	Pesanan ? 9	Produk Terjual ? 9
--	---	-----------------------	------------------------------

Shopee Video

Affiliate dengan Penjualan ? 5	Penjualan ? Rp2,2JT	Pesanan ? 7	Produk Terjual ? 7
--	-------------------------------	-----------------------	------------------------------

Social Media

Affiliate dengan Penjualan ? 35	Penjualan ? Rp24JT	Pesanan ? 70	Produk Terjual ? 71
---	------------------------------	------------------------	-------------------------------

THANK YOU