



**Yokis**<sup>®</sup>

# EL CONFORT DE TU CASA

ILUMINACIÓN, PERSIANAS,  
AUTOMATISMOS

**golmar**

## «LA DOMÓTICA SIN DOMÓTICA» MÁS FUNCIONES, MÁS VENTAJAS

La gama Yokis se compone por una amplia gama de módulos digitales, capaz de crear sencillos sistemas de automatización en el hogar, como la gestión centralizada de persianas, luces y automatismos. Disponible en versión para cablear, vía radio e híbrida, todas ellas capaces de controlar numerosas programaciones relacionadas con la iluminación y automatización: activaciones, regulación, centralizaciones, temporizaciones, escenarios.

Las soluciones Yokis son flexibles, de hecho, la gama "radio" ofrece a los usuarios la posibilidad de ampliación del sistema en cualquier momento. En una primera fase, se pueden adquirir unos determinados módulos para el control de diferentes ambientes de la vivienda y, luego en una segunda fase, ampliar sistemas con más módulos.

Los módulos Yokis son fáciles de activar, para ello tan solo es necesario un pulsador local, un mando vía radio, o a distancia utilizando un smartphone con la aplicación **Yno**.

Los accionamientos pueden hacerse de modo individual (cada pulsador acciona un módulo, por ejemplo, una persiana) o de modo centralizado (un pulsador acciona varios módulos, por ejemplo, todas las persianas de una planta), con o sin conexión a internet.

A diferencia de la mayoría de las instalaciones domóticas complejas, cada módulo Yokis sigue siendo independiente y autónomo, garantizando el funcionamiento del sistemas (con pulsador local, centralización, etc.) incluso en caso de anomalías.



# QUÉ SE PUEDE HACER CON YOKIS

- **Accionar la iluminación de manera fácil:** las luces se pueden encender y apagar con un único pulsador localmente o de forma centralizada.
- **Accionar y centralizar persianas de forma sencilla y rápida** con pulsadores locales, por grupos o centralizados.
- **Control sencillo de la instalación eléctrica**, tanto localmente como a distancia, utilizando un pulsador, un mando a distancia, o con un smartphone con la aplicación **Yno**. También, es posible la activación de los módulos mediante el monitor del videoportero CxModo.
- **Crear y activar escenarios personalizados** en cualquier momento del día, para satisfacer las exigencias de cada uno de los miembros de la familia.



Iluminación



Persianas



Temporización



Control tomas múltiples



Programación horaria diaria



Regulación intensidad luces

Activaciones desde el monitor del videoportero

Activaciones con un mando a distancia

Regulación luminosa para un mayor confort y ahorro

Activación de las tomas eléctricas mediante mando a distancia

---

# POR QUÉ ELEGIR YOKIS

La solución más adecuada para controlar cualquier ambiente:  
un estudio, un chalé, una oficina o una tienda

## CONFORT

---

1 Con Yokis se ahorra tiempo gracias a la posibilidad de crear escenarios, por ejemplo, para apagar las luces y cerrar todas las persianas de la casa con un solo pulsador.

## ECONÓMICO Y ACCESIBLE

---

2 Los módulos Yokis permiten realizar sistemas de domótica sencillos y económicos, porque su coste es reducido y los tiempos de instalación se acortan.

## REDUCCIÓN CONSUMO

---

3 Los módulos Yokis permiten ajustar la intensidad de la luz y configurar su apagado automático y temporizado, favoreciendo así una reducción en el consumo de energía eléctrica.

## SEGURIDAD

---

4 Gracias a la aplicación **YnO**, se puede visualizar la casa a distancia con el smartphone o la tableta.

## EMISIONES BAJAS

---

5 Las tecnologías Yokis emiten ondas electromagnéticas débiles e inofensivas para las personas, manteniendo el ambiente saludable.

## AMPLIACIÓN DEL SISTEMA

---

6 Las soluciones radio Yokis permiten añadir nuevos módulos al sistema existente en cualquier momento, integrando nuevas funciones (regulación intensidad de las luces, automatización de las persianas, etc.) sin tener que realizar obras de albañilería.



# USO Y ESCENARIOS

Creación de escenarios útiles en cualquier momento del día con mando a distancia, smartphone y tableta

Algunos escenarios ya están predefinidos en la aplicación **Yno**, otros se pueden crear autónomamente.



## CENA

Con el mando a distancia Yokis de la sala de estar/comedor es posible activar el escenario "Cena": una simple pulsación hace parpadear las luces en los dormitorios para comunicar, sin más acciones, que la cena está lista. Además, una segunda pulsación permite apagar la toma múltiple que alimenta los dispositivos en uso en las habitaciones para subrayar la acción.

Integra el accionamiento de



## CINE

Una pulsación en el mando a distancia (o en el smartphone con la aplicación **Yno**) puede activar el cierre de las persianas y atenuar la luz de la sala hasta un 20%, creando el confort ideal para la visión de una película, apagando al mismo tiempo las luces de la cocina y las de la demás estancias. Todos los dispositivos permanecerán siempre accesibles y controlables individualmente con mando a distancia, localmente mediante un pulsador cableado, y con la aplicación **Yno**.

Integra el accionamiento de



## NOCHE



Es posible personalizar un escenario directamente en la aplicación **Yno**, añadiendo a las acciones predefinidas (cerrar las persianas, apagar la luz y la toma múltiple que alimenta la televisión) el encendido del recorrido luminoso en las escaleras por la noche.

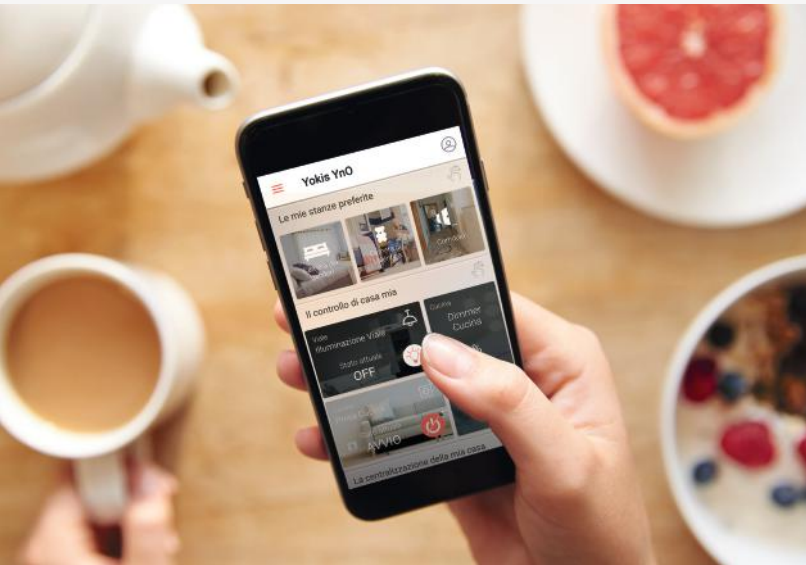
Integra el accionamiento de



## AHORRO ENERGÍA




Con Yokus es posible temporizar la iluminación de un ambiente (por ejemplo, las escaleras o el pasillo). De esta manera, las luces que se olviden encendidas se apagarán automáticamente tras unos minutos, evitando desperdicios y reduciendo el consumo. La configuración de la temporización también se puede modificar desde el smartphone.

Integra el accionamiento de  






## DULCE DESPERTAR

Con Yokus es posible programar escenarios distintos según el día de la semana. De esta manera, de lunes a viernes las acciones configuradas para las luces y persianas se activan antes, mientras que durante el fin de semana las persianas del dormitorio, de la sala de estar y de la cocina se abren más tarde, junto con la toma de alimentación múltiple que alimenta la radio.

Integra el accionamiento de   

## FUERA DE CASA



Si estás en la oficina y empieza a llover, con la aplicación **YnO** puedes modificar el escenario de tu casa y resolver situaciones imprevistas: bajar las persianas, cerrar los toldos y desactivar el riego.

Integra el accionamiento de   



## DE VACACIONES

El escenario "Vacaciones", predefinido en la aplicación **YnO**, permite cerrar todas las persianas de la casa, apagar las luces, activar el modo ahorro térmico y la simulación de presencia durante el periodo configurado.

Integra el accionamiento de  

# CONFORT Y SEGURIDAD

Funciones que aumentan la seguridad de tu casa incluso cuando no estás



## CREAR ACCESOS CON TIEMPO Y FUNCIONES LIMITADAS

La aplicación **Yno** permite crear cuentas temporales para huéspedes o colaboradores que necesiten entrar en casa durante un periodo de ausencia. La cuenta tiene tiempo y funciones limitadas, posibilitando el acceso solo a los dispositivos seleccionados.

Permite compartir el control de la casa de manera segura



## SIMULACIÓN DE PRESENCIA CUANDO NO ESTÁS EN CASA

La activación del escenario "Simulación de presencia" permite dejar la casa durante unas horas o periodo de vacaciones con una mayor tranquilidad. La apertura de las persianas simulará la presencias durante el día, el encendido de luces en momentos diferentes. La iluminación de la casa será temporizada y configurada al 40% para asegurar el ahorro energético.

Integra el accionamiento de



## MONITORIZACIÓN A DISTANCIA CON LA APLICACIÓN **Yno**

Durante las vacaciones, es posible monitorizar la casa abriendo, por ejemplo, el portón al cartero o activando el riego directamente desde el smartphone o la tableta. El estado de la casa se puede controlar en cualquier momento gracias a la aplicación.

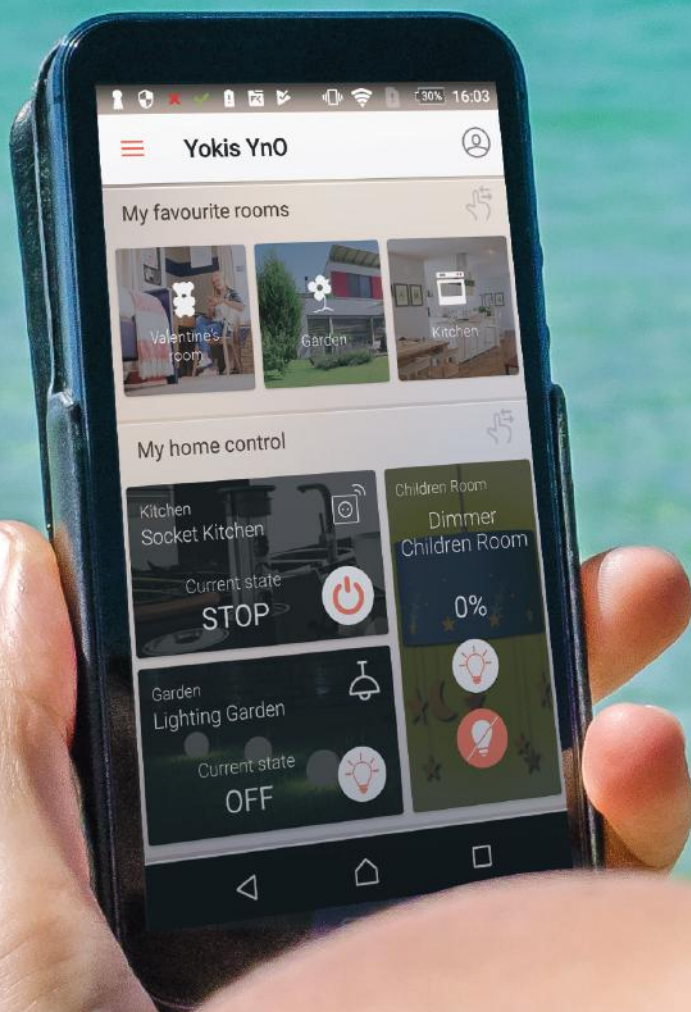
Integra la monitorización de







TU CASA SIEMPRE CONTIGO



Download on the  
App Store

GET IT ON  
Google Play

Descarga  
la aplicación  
gratuita

# CÓMO CONTROLAR TU CASA: APLICACIÓN, MANDOS A DISTANCIA, PULSADORES

Los dispositivos Yokis instalados se pueden controlar con los pulsadores de la instalación eléctrica o bien, más fácilmente, con los mandos a distancia o con la aplicación **Yno**, la cual se puede descargar gratuitamente.

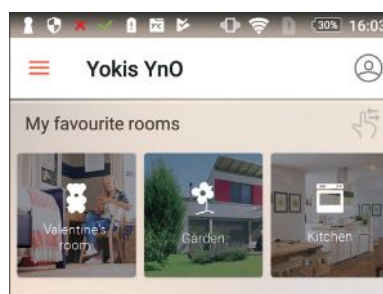
## **Yno** : SENCILLA Y EFICAZ. PERSONALIZACIÓN SIN LÍMITES

El diseño y la ergonomía de la aplicación **Yno** se han elaborado para la comodidad del usuario. Sencilla y personalizable (tanto en las funciones como en las configuraciones de uso), **Yno** se adapta automáticamente al estilo de vida y a las costumbres de quien vive en la casa, respondiendo a las necesidades y los deseos de todos (padres, hijos, arrendatarios) y a los diferentes perfiles de uso.

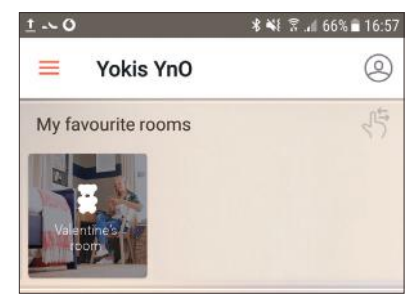
Para controlar el sistema desde smartphone y tableta, es suficiente instalar en casa **Yokis hub**, el servidor web que permite la gestión de los módulos Yokis utilizando la aplicación **Yno**. Una vez que el instalador haya guardado las configuraciones del sistema en **Yokis hub**, será posible controlar la casa utilizando la aplicación **Yno**.

### Personalización para cada usuario

Cada usuario de la casa puede personalizar su aplicación **Yno** como desee, **eligiendo y asociando una imagen o un icono** (por ejemplo, una foto de la habitación), o configurar la gestión de un solo ambiente en vez de toda la casa.



Los **padres** podrán controlar toda la casa y crear escenarios, tanto localmente como a distancia.



Los **hijos** podrán controlar solo su habitación, conectándose al Wi-Fi de casa.

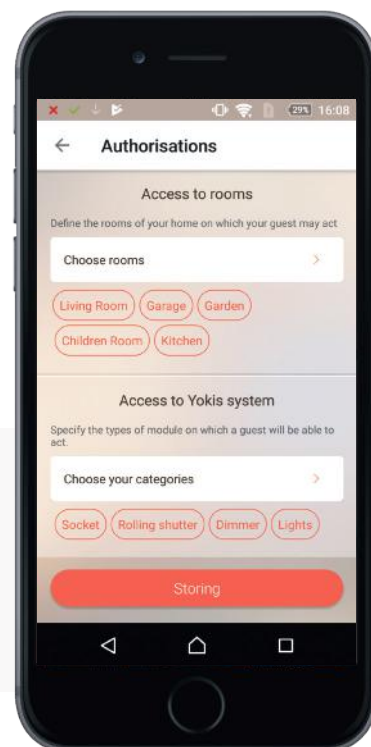
## Compartir la casa personalizando el acceso a los dispositivos con toda seguridad

La aplicación **Yno** permite controlar de manera sencilla y eficaz las cuentas de los usuarios y crear cuentas «personalizadas».

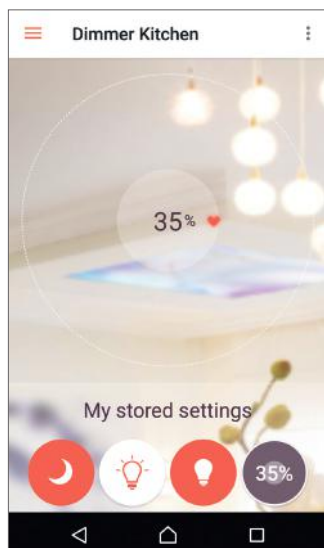
Cuando dejas las llaves a alguien, es posible limitar su acceso a un determinado número de dispositivos o habitaciones durante un periodo establecido.

Esta manera de compartir el sistema, completamente segura, brinda a tus huéspedes (familiares, amigos, arrendatarios, etc.) la autonomía necesaria en el control de la casa.


En caso de **ampliación de un sistema existente** o si fuera necesaria una intervención técnica, la aplicación **Yno** permite **autorizar temporalmente al instalador** para acceder a las configuraciones y realizar los cambios. De esta manera, es todavía más fácil añadir nuevos módulos y nuevas configuraciones a tu sistema domótico.



## ¿QUÉ SE PUEDE HACER CON LA APLICACIÓN **Yno**? Algunos ejemplos



Encender y apagar las luces de una habitación o ajustar su intensidad.



Levantar o bajar las persianas deslizando los dedos en el smartphone.



Personalizar nombres e imágenes según las preferencias de uso.

Además de **Yokis hub**, las configuraciones del sistema también se guardarán en **Yokis Cloud**. De esta manera, tus datos personales serán protegidos: permanecerán dentro de tu casa sin ser accesibles a terceros en la nube.

## MANDOS A DISTANCIA Y MECANISMOS DE PARED



### Mandos a distancia de llavero con 4 y 8 pulsadores

Cada pulsador es independiente, por esto, en un único mando a distancia se pueden combinar varios automatismos (iluminación, persianas, etc.) tanto para el accionamiento directo como para la activación de escenarios.



### Mandos a distancia de apoyo, siempre a mano

Con los pulsadores numerados y grandes, estos mandos a distancia son perfectos para las zonas más utilizadas (sala de estar, cocina, etc.).



### Mecanismo de pared con 1, 2 y 4 pulsadores

Los mecanismos vía radio Yokis se pueden sujetar a cualquier superficie utilizando cinta adhesiva de doble cara, y además también permite su sujeción en cajas de empotrar.



## SOLUCIONES DE HOGAR INTELIGENTE

Gracias a la **integración entre las tecnologías Golmar y Yokis**, es posible hacer accionamientos individuales, centralizados, temporizados de luces, persianas, etc.

Así, por ejemplo, si al salir de casa se nos olvida apagar las luces o bajar las persianas, es posible accionarlas presionando un pulsador en el videoportero.



Iluminación



Persianas



Riego



Automatismos



cxModo



## CONTROLA TU CASA DE FORMA INTELIGENTE CON TU VOZ

Con los módulos digitales e inteligentes Yokis es posible controlar de modo rápido y simple, luces, persianas, entradas y otros dispositivos de su casa. Pero, desde hoy es posible gestionar los productos Yokis, compatibles con el Asistente de Google, a través de sencillos comandos de voz, ofreciendo el máximo confort, gracias a su avanzada tecnología «Manos libres».

**Yokis**



Funciona con el  
Asistente de Google



Ok Google, abre la puerta del garaje.

¿Estas preparando la cena y desde la ventana ves llegar a tú hijo?  
Pide al Asistente de Google que abra la puerta del garaje.



Ok Google, baja las luces de la sala.

¿Esta a punto de comenzar una película, pero hay demasiada luz en la sala?  
Pide al Asistente de Google que baje la luminosidad sin levantarte del sofá.



## UTILIZA LO MEJOR DE LA INTEGRACIÓN

Controlar las luces con tú voz es solo el inicio, aprovecha aún más tú sistema Yokis pidiéndole a Google que:

- abrir la puerta del garaje.
- encender o regular las luces.
- desconectar un electrodoméstico.
- activar, desactivar tus escenarios preferidos.

### QUE ES NECESARIO

- La instalación eléctrica de los módulos radio Yokis.
- Un Yokis hub para permitir al asistente vocal de Google dialogar con los productos Yokis instalados.

Los módulos Yokis deben ser instalados por un profesional. Pregunta, a tu instalador de confianza!



Ok Google, apaga todas las luces.

¿Has comenzado una partida con la consola, pero te molesta la luz? Pide al Asistente de Google que apague todas las luces de la estancia y continua jugando tranquilamente.



Ok Google, activa el escenario "puesta de sol".


¿Esta anocheciendo, quieres bajar las persianas, sin interrumpir nada de lo que estas haciendo? Pide al Asistente de Google que lo haga por ti!



[www.yokis.com](http://www.yokis.com)



**¡PREGUNTA A TU INSTALADOR DE CONFIANZA!**



Golmar Sistemas de Comunicación S.A.

Silici, 13  
Polígono Industrial Famades  
08940 Cornellà de Llobregat  
Barcelona, España



Teléfono y Fax

Teléfono: 902 511 910  
Fax: 902 511 960



Online

Email: [golmar@golmar.es](mailto:golmar@golmar.es)  
[www.golmar.es](http://www.golmar.es)