

# Botas, Mis esenciales de invierno

NUESTRAS MARCAS

**Bata**

**Bata RED**

**Bata**  
COMFIT

marie claire

**WEINBRENNER**



ESCANEA Y MIRA TODOS  
NUESTROS CATÁLOGOS



# Bata



## Lectura de Sellos

**IMBATIBLE**

### IMBATIBLE

Producto en oferta con un precio especial. ¡Aprovechalo ahora!

**STOCK LIMITADO**

### STOCK LIMITADO

Disponible solo hasta agotar stock. ¡Cómpralo antes que se acabe!



### BEST SELLER

Uno de los productos más vendidos. ¡El favorito de muchos clientes!



### MIRA EL VIDEO

Haz clic y mira el video del producto para conocer todos sus detalles.



### EXCLUSIVO

Este producto lo encuentras únicamente en nuestro catálogo. ¡No lo verás en tiendas!



### NEW IN

Producto nuevo en este catálogo. ¡Descúbrelo y sé de los primeros en tenerlo!

**ÚLTIMAS TALLAS**

### ÚLTIMAS TALLAS

Quedan pocas unidades en las tallas indicadas. ¡Elige la tuya antes de que se agoten!



OTOÑO - INVIERNO

# Contenido

**06.** BOTAS Y BOTINES

**40.** VESTIR

**48.** BALLERINAS

**54.** MOCASINES

**72.** SANDALIAS

**88.** CONFORT

**89.** PLAYERAS

# Bata / CARE

Cuida, protege y prolonga la vida de tus zapatillas.

El cuidado ideal para cada tipo de calzado:



TEXTIL



GAMUZA  
SINTÉTICO TIPO GAMUZA



SINTÉTICO



CUERO

Descubre qué producto **SHOE CARE** es el ideal para cada tipo de calzado.



## ¿Cómo limpiar y proteger tu calzado?

### 1 LIMPIEZA

1. Retira el polvo y la suciedad con el **Cepillo de limpieza**.  
**Cerdas:** ideales para soltar y remover el polvo superficial.  
**Goma:** ayuda a disminuir la apariencia de algunas manchas.
2. Agita el **Foaming Cleaner**.
3. Aplica la espuma en un paño microfibra húmedo (bien escurrida).
4. Esparce por toda el calzado.
5. Frota con el **Cepillo** por todo el calzado.
6. Retira el exceso con un trapo limpio y seco.
7. Deja secar 10 minutos a la sombra.

### 2 PROTECCIÓN

Con el calzado completamente limpio y seco:  
Aplica el **Water-proof Protect** de manera uniforme a una distancia aproximada de 20 cm.  
Deja secar 1 hora y realiza una segunda aplicación para potenciar la protección.  
Finalmente, deja secar el producto durante 24 horas antes de usar el calzado.  
Este proceso crea una barrera invisible que ayuda a repeler el polvo, los líquidos y las manchas.

### RESTAURACIÓN

Paso adicional solo para calzado sintético o cuero liso.



Ambos artículos renuevan y dan brillo al calzado, ideal para artículos casuales o de vestir de materiales de cuero sintético liso.

Con el calzado totalmente seco y limpio, lustrar la superficie con el **Shine Sponge** o **Liquid Shoe Polish**, hasta tener el brillo deseado y esperar 20 minutos.

#### TIP SHOE CARE

Para calzados de gamuza o sintético tipo gamuza, realiza una limpieza más delicada y utiliza el **Cepillo de limpieza** para peinar el material y lograr un mejor acabado final.

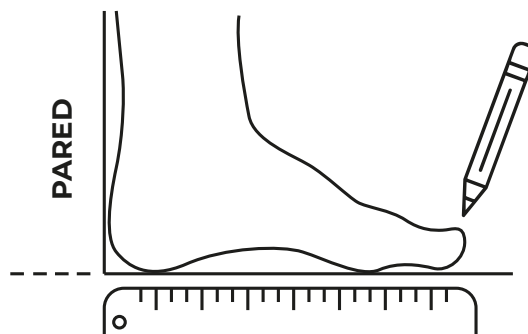
# TABLA DE MEDIDAS

TE AYUDAMOS A ENCONTRAR TU TALLA PERFECTA

## PASO 1

Coloca una hoja de papel en el suelo, apoya el talón contra la pared y posiciona el pie sobre la hoja.

Marca en el papel el extremo de tus dedos. Luego, mide la distancia desde la pared hasta la marca. Repite el proceso con el otro pie y quédate con la medida más grande.



## PASO 2

Busca la medida en nuestra tabla y podrás identificar la talla que debes solicitar a tu promotora.

Medida del pie (aprox.)	Talla
22.67 cm	34
23.33 cm	35
24 cm	36
24.67 cm	37
25.33 cm	38
26 cm	39

COLECCIÓN

# Botas y Botines





**REBEL NEGRO**

**601-6975**

CAPELLADA: TEXTIL / FORRO: TEXTIL  
PLANTILLA: PU / SUELA: CAUCHO  
HORMA: EXACTA / TALLAS: 35 AL 39

 **6 s/179.90**

**REBEL CAMEL**

**601-3975**

CAPELLADA: TEXTIL / FORRO: TEXTIL  
PLANTILLA: PU / SUELA: CAUCHO  
HORMA: EXACTA / TALLAS: 35 AL 39

 **6 s/179.90**

# Otoño Invierno '26



IMBATIBLE  
S/ **159.90**  
ANTES S/199.90

OMANA NEGRO

**601-6919** TACO 7

CAPELLADA: SINTÉTICO / FORRO: TEXTIL  
PLANTILLA: TEXTIL / SUELA: TPR  
HORMA: EXACTA / TALLAS: 35 AL 39

OMANA BURGUNDY

**601-3919**

CAPELLADA: SINTÉTICO  
FORRO: TEXTIL  
PLANTILLA: TEXTIL  
SUELA: TPR  
HORMA: EXACTA  
TALLAS: 35 AL 39

TACO 7 S/ **199.90**



IMBATIBLE

S/ **79**.90

ANTES S/109.90

Bolsillo  
portalaptop



**TOTE MISAKI NEGRO**

**995-6252**

EXTERIOR: SINTÉTICO  
FORRO: TEXTIL/SINTÉTICO  
LARGO: 32 CM / ALTO: 37CM / ANCHO 12CM  
ASAS: 61CM  
BOLSILLO PRINCIPAL CON BROCHE  
BOLSILLO PORTALAPTOP  
BOLSILLO INTERNO CON CIERRE  
BOLSILLO INTERNO ABIERTO



# Mix & MATCH



SHOULDER VICTORIA NEGRO

**995-6253**

EXTERIOR: SINTÉTICO  
FORRO: TEXTIL/SINTÉTICO  
LARGO: 41CM / ANCHO: 10CM / ALTO: 30CM  
ASA: 34CM  
BOLSILLO PRINCIPAL CON CIERRE  
BOLSILLO INTERNO CON CIERRE  
BOLSILLO INTERNO ABIERTO

**s/69.90**

ANTES s/99.90



NOXY NEGRO

**701-6964**

CAPELLADA: SINTÉTICO / FORRO: ALGODÓN  
PLANTILLA: PU / SUELA: CAUCHO  
HORMA: EXACTA / TALLAS: 36 AL 39

TACOS

**s/229.90**

**Bata**



**STOCK LIMITADO**

**NOXY BURGUNDY**

**701-5964**

CAPELLADA: SINTÉTICO / FORRO: ALGODÓN

PLANTILLA: PU / SUELA: CAUCHO

HORMA: EXACTA / TALLAS: 35 AL 38

TACO  
10 s/229.90

**Botas,  
Mis esenciales de invierno**





IMBATIBLE

S/169.90

ANTES S/249.90



Textura de gamuza



LICH CAMEL

**701-3993**

CAPELLADA: SINTÉTICO

PLANTILLA: PU

SUELA: TPR

HORMA: EXACTA

TALLAS: 36 AL 39

TACO  
9



# Bata



IMBATIBLE  
**S/109.90**  
ANTES S/179.90

PITAROSSO MARRÓN  
**509-4931**

CAPELLADA: TEXTIL  
FORRO: TEXTIL  
PLANTILLA: PU  
SUELA: PU  
HORMA: EXACTA  
TALLAS: 35 AL 39



Bolsillo  
**portalaptop**



TOTE MISAKI CAMEL  
**995-3252**

EXTERIOR: SINTÉTICO  
FORRO: TEXTIL/SINTÉTICO  
LARGO: 32CM / ANCHO: 12CM / ALTO: 37CM  
ASAS: 61CM  
BOLSILLO PRINCIPAL CON BROCHE  
BOLSILLO PORTALAPTOP  
BOLSILLO INTERNO CON CIERRE  
BOLSILLO INTERNO ABIERTO

**S/109.90**



LAURIE CAMEL

**701-3300**

CAPELLADA: SINTÉTICO / FORRO: ALGODÓN

PLANTILLA: PU / SUELA: TPR

HORMA: EXACTA / TALLAS: 35 AL 39

 **8 s/199.90**

***Bata***



LAURIE NEGRO

**701-6300**

CAPELLADA: SINTÉTICO / FORRO: ALGODÓN

PLANTILLA: PU / SUELA: TPR

HORMA: EXACTA / TALLAS: 35 AL 39

 **8 s/199.90**

# Texturas TRENDY



**NEW  
IN**



## NEW ALANA NEGRO

**995-6255**

EXTERIOR: SINTÉTICO  
FORRO: TEXTIL/SINTÉTICO  
ALTO: 16CM / LARGO: 23CM / ANCHO: 8CM  
ASA: 136CM  
BOLSILLO PRINCIPAL CON BROCHE  
BOLSILLO INTERNO CON CIERRE  
BOLSILLO INTERNO ABIERTO

s/ **89.90**



## NEW ALANA CHOCOLATE

**995-4255**

EXTERIOR: SINTÉTICO  
FORRO: TEXTIL/SINTÉTICO  
ALTO: 16CM / LARGO: 23CM / ANCHO: 8CM  
ASA: 136CM  
BOLSILLO PRINCIPAL CON BROCHE  
BOLSILLO INTERNO CON CIERRE  
BOLSILLO INTERNO ABIERTO

s/ **89.90**

# Botas, Mis esenciales de invierno



GLORIA NEGRO

**601-6903**

CAPELLADA: TEXTIL  
PLANTILLA: TEXTIL / SUELA: TPR  
HORMA: GRANDE / TALLAS: 35 AL 38

TACO  
5 s/ **199.90**

GLORIA CHOCOLATE

**601-3903**

CAPELLADA: TEXTIL  
PLANTILLA: TEXTIL / SUELA: TPR  
HORMA: GRANDE / TALLAS: 35 AL 40

TACO  
5 s/ **199.90**



**NEW DORA NEGRO**  
**995-6261**

EXTERIOR: SINTÉTICO  
FORRO: TEXTIL/SINTÉTICO  
LARGO: 25CM / ANCHO: 11CM / ALTO: 21CM  
ASA: 32CM / CORREA: 125CM  
BOLSILLO PRINCIPAL CON CIERRE  
BOLSILLO CON CIERRE INTERIOR  
BOLSILLO EXTERIOR CON CIERRE

**s/99.90**



**NEW DORA CHOCOLATE**  
**995-4261**

EXTERIOR: SINTÉTICO  
FORRO: TEXTIL/SINTÉTICO  
LARGO: 25CM / ANCHO: 11CM / ALTO: 21CM  
CORREA: 125CM  
BOLSILLO PRINCIPAL CON CIERRE  
BOLSILLO CON CIERRE INTERIOR  
BOLSILLO EXTERIOR CON CIERRE

**s/99.90**



COLECCIÓN

# Botas de Cuero



**CALA NEGRO**  
**704-6807**

CAPELLADA: CUERO / FORRO: TEXTIL  
PLANTILLA: CUERO / SUELA: PU  
HORMA: EXACTA / TALLAS: 35 AL 39

TACO 9 PLATAFORMA 2  **S/279.90**  
ANTES S/299.90

IMBATIBLE  
**S/179.90**  
ANTES S/299.90



**CALA MARRÓN**  
**704-4807**

CAPELLADA: CUERO / FORRO: TEXTIL  
PLANTILLA: CUERO / SUELA: PU  
HORMA: EXACTA / TALLAS: 35 AL 39

TACO 9 PLATAFORMA 2 

IMBATIBLE  
**S/159.90**  
ANTES S/269.90

**CINDY MARRÓN**  
**704-4844**  
CAPELLADA: CUERO  
FORRO: TEXTIL  
PLANTILLA: CUERO  
SUELA: PU  
HORMA: CHICA  
TALLAS: 35,37,38,39  




IMBATIBLE  
**S/219.90**  
ANTES S/269.90

**CINDY NEGRO**  
**704-6843**  
CAPELLADA: CUERO  
FORRO: TEXTIL  
PLANTILLA: CUERO  
SUELA: PU  
HORMA: CHICA  
TALLAS: 35 AL 39  




**Botas,  
Mis esenciales de invierno**

CUERO CUERO CUERO CUERO CUERO



IMBATIBLE  
**S/159.90**  
ANTES S/269.90



LUISA MARRÓN  
**504-4851**

CAPELLADA: CUERO / FORRO: TEXTIL  
PLANTILLA: CUERO / SUELA: SINTÉTICO  
HORMA: EXACTA / TALLAS: 35 AL 39



**Bata**

IMBATIBLE  
**S/219.90**  
ANTES S/269.90



LUISA NEGRO  
**504-6850**

CAPELLADA: CUERO / FORRO: TEXTIL  
PLANTILLA: CUERO / SUELA: SINTÉTICO  
HORMA: EXACTA / TALLAS: 35,37,38



# Texturas TRENDY



**NEW  
IN**



## CROSSBODY FUJI NEGRO

**995-6258**

EXTERIOR: SINTÉTICO  
FORRO: TEXTIL/SINTÉTICO  
LARGO: 25CM / ANCHO: 9CM / ALTO: 18CM  
CORREA: 113CM  
BOLSILLO PRINCIPAL CON CIERRE  
BOLSILLO INTERIOR CON CIERRE  
BOLSILLO ABIERTO

**s/69.90**

ANTES s/89.90



**NEW  
IN**

## CROSSBODY FUJI NUDE

**995-8258**

EXTERIOR: SINTÉTICO  
FORRO: TEXTIL/SINTÉTICO  
LARGO: 25CM / ANCHO: 9CM / ALTO: 18CM  
CORREA: 113CM  
BOLSILLO PRINCIPAL CON CIERRE  
BOLSILLO INTERIOR CON CIERRE  
BOLSILLO ABIERTO

**s/69.90**

ANTES s/89.90

IMBATIBLE

S/149.90

ANTES S/199.90



KAUS CHOCOLATE

**701-3903**

CAPELLADA: SINTÉTICO

FORRO: ALGODÓN

PLANTILLA: PU

SUELA: TPR

HORMA: EXACTA

TALLAS: 35 AL 40

TACO



8

PLATAFORMA



2

IMBATIBLE

S/ **119**.90

ANTES S/159.90



AURORA NEGRO

**709-6314**

CAPELLADA: TEXTIL / FORRO: TEXTIL

PLANTILLA: PU / SUELA: TPR

HORMA: EXACTA / TALLAS: 36 AL 39

TACO **8** PLATAFORMA **2**

Otoño  
Invierno  
'26



IMBATIBLE

S/119.90

ANTES S/159.90



SARITA MARRÓN

609-3320 <sup>TACO</sup> 4

CAPELLADA: TEXTIL  
PLANTILLA: PU / SUELA: TPR  
HORMA: EXACTA / TALLAS: 36,38,39,40



SARITA NEGRO

609-6320 <sup>TACO</sup> 4

CAPELLADA: TEXTIL  
PLANTILLA: PU / SUELA: TPR  
HORMA: EXACTA / TALLAS: 36 AL 40

IMBATIBLE

S/ **119**.90

ANTES S/159.90



Cierre externo  
no funcional

MAITE NEGRO

**609-6322** TACO 6

CAPELLADA: TEXTIL  
PLANTILLA: PU / SUELA: TPR  
HORMA: EXACTA / TALLAS: 35 AL 39

MAITE MARRÓN

**609-3322** TACO 6

CAPELLADA: TEXTIL  
PLANTILLA: PU / SUELA: TPR  
HORMA: EXACTA / TALLAS: 35 AL 39

Otoño  
Invierno  
'26

# Botas, Mis esenciales de invierno



KISSY NEGRO

**701-6412**

CAPELLADA: SINTÉTICO

PLANTILLA: PU

SUELA: TPR

HORMA: EXACTA

TALLAS: 35 AL 40

TACO

10

PLATAFORMA

4

**S/189.90**

ANTES S/229.90

# Bata



**TOTE AMBAR NEGRO**  
**995-6257**

EXTERIOR: SINTÉTICO  
FORRO: TEXTIL/SINTÉTICO  
LARGO: 39CM / ANCHO: 14CM / ALTO: 28CM  
ASA: 65CM  
CIERRE PRINCIPAL  
CIERRE INTERIOR PARA BOLSILLO  
DOS BOLSILLOS ABIERTOS PEQUEÑOS  
BOLSILLO PORTALAPTOP

**s/ 109.90**



**LOVE NEGRO**  
**601-6320**

CAPELLADA: SINTÉTICO  
PLANTILLA: PU  
SUELA: TPR  
HORMA: EXACTA  
TALLAS: 35 AL 38

TACÓ 7 PLATAFORMA 3

**s/ 189.90**  
ANTES s/229.90



**SHOULDER PIERA NEGRO**

**995-6214**

EXTERIOR: SINTÉTICO  
 FORRO: TEXTIL/SINTÉTICO  
 LARGO: 25CM / ANCHO: 8CM / ALTO: 11CM  
 ASA: 60CM  
 BOLSILLO PRINCIPAL CON CIERRE  
 BOLSILLO INTERNO CON CIERRE  
 BOLSILLO INTERNO ABIERTO

**s/89.90**

IMBATIBLE  
**s/159.90**  
 ANTES s/229.90

**PALERMO BURGUNDY**  
**701-5945**

CAPELLADA: SINTÉTICO  
 FORRO: ALGODÓN  
 PLANTILLA: PU  
 SUELA: TPR  
 HORMA: GRANDE  
 TALLAS: 36 AL 40

TACO 6 PLATAFORMA 3



IMBATIBLE

S/ **159**.90

ANTES S/199.90



ANGELIC NEGRO

**601-6910**

CAPELLADA: SINTÉTICO / FORRO: ALGODÓN

PLANTILLA: PU / SUELA: TPR

HORMA: GRANDE / TALLAS: 35 AL 39

TACÓ 6 PLATAFORMA 2

Otoño  
Invierno  
'26

# Nueva COLECCIÓN



LALI MARRÓN

**609-3323**

CAPELLADA: SINTÉTICO  
PLANTILLA: PU / SUELA: PU  
HORMA: GRANDE / TALLAS: 35 AL 40

TACO  5 PLATAFORMA  2 s/199.90

IMBATIBLE

s/159.90

ANTES S/199.90



LALI NEGRO

**609-6323**

CAPELLADA: SINTÉTICO  
PLANTILLA: PU / SUELA: PU  
HORMA: GRANDE / TALLAS: 35 AL 40

TACO  5 PLATAFORMA  2

# Bata



SHOULDER VICTORIA CAMEL

**995-3253**

EXTERIOR: SINTÉTICO  
FORRO: TEXTIL/SINTÉTICO  
LARGO: 42CM / ANCHO: 10CM / ALTO: 24CM  
ASA: 39CM  
BOLSILLO PRINCIPAL CON CIERRE  
BOLSILLO INTERNO ABIERTO  
BOLSILLO INTERNO CON CIERRE

**S/99.90**



IMBATIBLE

**S/139.90**

ANTES S/199.90

XAVIERA TAUPE

**601-3950**

CAPELLADA: SINTÉTICO  
PLANTILLA: TPR  
SUELA: CAUCHO  
HORMA: GRANDE  
TALLAS: 35 AL 39

TACO **4** PLATAFORMA **3**



IMBATIBLE

S/ **159.90**

ANTES S/199.90



XENA NEGRO

**701-6970**

CAPELLADA: SINTÉTICO  
PLANTILLA: PU / SUELA: PU  
HORMA: GRANDE / TALLAS: 36 AL 39



XENA TAUPE

**701-3970**

CAPELLADA: SINTÉTICO  
PLANTILLA: PU / SUELA: PU  
HORMA: GRANDE / TALLAS: 35 AL 38



# Botas, Mis esenciales de invierno



**STOCK LIMITADO**

**NEW NOELIA CAMEL**

**601-3990**

CAPELLADA: SINTÉTICO / FORRO: TEXTIL  
PLANTILLA: PU / SUELA: TPR  
HORMA: GRANDE / TALLAS: 36,37,39

TACO  4 PLATAFORMA  2 s/179.90

**NEW NOELIA NEGRO**

**601-6990**

CAPELLADA: SINTÉTICO / FORRO: TEXTIL  
PLANTILLA: PU / SUELA: TPR  
HORMA: GRANDE / TALLAS: 35 AL 40

TACO  4 PLATAFORMA  2 s/179.90



### Tecnología diseñada para tu comodidad en cada paso

Descubre la combinación perfecta entre innovación, confort y estilo. Bata Comfit incorpora tecnologías avanzadas que brindan soporte, amortiguación y bienestar durante todo el día.

## NATURFIT

**SOPORTE ANATÓMICO**



**SUELA FLEXIBLE**  
para movimiento natural



**PLANTILLAS**  
para mantenerte estable



**DISEÑO LIGERO**  
para moverse fácilmente



**ANTIDESLIZANTE**  
para garantizar seguridad al caminar

## FLEXIFIT

**FLEXIBILIDAD EN CADA MOVIMIENTO**



**MÁS FLEXIBILIDAD**  
hasta 50% más



**FACILITA EL MOVIMIENTO**  
natural del pie



**EXCELENTE AGARRE**  
y estabilidad



**PARA USO DIARIO**

## CUSHION

**AMORTIGUACIÓN INTELIGENTE**



**SOPORTE NATURAL**  
para mayor estabilidad del pie



**AMORTIGUACIÓN**  
para una pisada más suave



**PLANTILLA ACOLCHADA DURADERA**  
comodidad al instante



**COJÍN EN EL TALÓN**  
para pasos más suaves

## WELLNESS

**RELAJACIÓN PARA TUS PIES**



**PUNTOS DE SILICONA**  
para estimular puntos clave



**OLAS MASAJEADORAS**  
para revitalizar tus pies



**PLANTILLA ACOLCHADA DURADERA**  
comodidad al instante



**SOPORTE NATURAL**  
para mayor estabilidad del pie

**Bata**  
COMFIT



QINCY MARRÓN

**501-3341**

CAPELLADA: SINTÉTICO  
PLANTILLA: PU / SUELA: TPR  
HORMA: EXACTA / TALLAS: 35 AL 39

TACO 3 s/179.90

TECNOLOGÍA  
**CUSHION**



QINCY NEGRO

**501-6341**

CAPELLADA: SINTÉTICO  
PLANTILLA: PU / SUELA: TPR  
HORMA: EXACTA / TALLAS: 36 AL 39

TACO 3 s/179.90



**Bata**  
COMFIT

IMBATIBLE  
**S/159.90**  
ANTES S/199.90

TECNOLOGÍA  
**NATURFIT**

FIONA MARRÓN  
**601-3352**

CAPELLADA: SINTÉTICO  
FORRO: TEXTIL  
PLANTILLA: CUERO  
SUELA: TPR  
HORMA: EXACTA  
TALLAS: 35 AL 40

TACO  
4



TECNOLOGÍA  
**NATURFIT**

FIONA NEGRO  
**601-6352**

CAPELLADA: SINTÉTICO / FORRO: TEXTIL  
PLANTILLA: CUERO / SUELA: TPR  
HORMA: EXACTA / TALLAS: 36 AL 40

TACO  
4 S/199.90





**MORRAL INDIGO CAMELO**

**995-3200**

EXTERIOR: SINTÉTICO  
FORRO: TEXTIL/SINTÉTICO  
LARGO: 22CM / ANCHO: 9CM / ALTO: 16CM  
CORREA: 118CM  
BOLSILLO PRINCIPAL CON BROCHE  
BOLSILLO INTERNO CON CIERRE  
BOLSILLO INTERNO ABIERTO

**s/69.90**

ANTES s/89.90

Otoño  
Invierno  
'26

# Bata



Este modelo tiene un ajuste más ceñido en la zona del empeine, por lo que es ideal para empeines delgados.

Otoño  
Invierno  
'26

WARMI NEGRO

**679-6930** PLATAFORMA 

CAPELLADA: SINTÉTICO / PLANTILLA: SINTÉTICO  
SUELA: SINTÉTICO / HORMA: EXACTA  
TALLAS: 35 AL 40

**S/89.90**

ANTES S/109.90

WARMI CAMEL

**679-3930** PLATAFORMA 

CAPELLADA: SINTÉTICO / PLANTILLA: SINTÉTICO  
SUELA: SINTÉTICO / HORMA: EXACTA  
TALLAS: 35 AL 40

**S/89.90**

ANTES S/109.90



MAYA MARRÓN  
**601-0920**

CAPELLADA: SINTÉTICO  
FORRO: TEXTIL  
PLANTILLA: PU  
SUELA: TPR  
HORMA: EXACTA  
TALLAS: 35,37,38,39

TACO 5 **s/139.90**  
ANTES s/159.90

# ÚLTIMAS TALLAS



TECNOLOGÍA  
WELLNESS

NEWSTAR NEGRO  
**601-6387**

CAPELLADA: TEXTIL/SINT / FORRO: TEXTIL  
PLANTILLA: CUERO / SUELA: SINTÉTICO  
HORMA: EXACTA / TALLAS: 35,36,39

TACO 4 **s/149.90**  
ANTES s/159.90



TECNOLOGÍA  
WELLNESS

NEWSTAR MARRÓN  
**601-3387**

CAPELLADA: TEXTIL/SINT / FORRO: TEXTIL  
PLANTILLA: CUERO / SUELA: SINTÉTICO  
HORMA: EXACTA / TALLAS: 36,37,39

TACO 4 **s/149.90**  
ANTES s/159.90



INES NEGRO  
**601-6904**

CAPELLADA: SINTÉTICO  
PLANTILLA: PU / SUELA: PU  
HORMA: GRANDE / TALLAS: 38,39

PLATAFORMA 3 **s/169.90**  
ANTES s/199.90



AURORA CHOCOLATE  
**709-3314**

CAPELLADA: TEXTIL / FORRO: TEXTIL  
PLANTILLA: PU / SUELA: TPR  
HORMA: EXACTA / TALLAS: 36,37,38,40

TACO 8 PLATAFORMA 2 **s/149.90**  
ANTES s/199.90



ANGELIC MARRÓN  
**601-3910**

CAPELLADA: SINTÉTICO / FORRO: ALGODÓN  
PLANTILLA: PU / SUELA: TPR  
HORMA: GRANDE / TALLAS: 35 AL 39

TACO 6 PLATAFORMA 2 **s/159.90**  
ANTES s/199.90



XAVIERA CAMEL  
**601-3951**

CAPELLADA: SINTÉTICO  
PLANTILLA: TPR / SUELA: CAUCHO  
HORMA: GRANDE / TALLAS: 35,37,38,39

TACO 4 PLATAFORMA 3 **s/139.90**  
ANTES s/149.90



COLECCIÓN

# Vestir



DETROIT CAMEL

**611-3313**

CAPELLADA: SINTÉTICO  
PLANTILLA: PU / SUELA: SINTÉTICO  
HORMA: CHICA / TALLAS: 36 AL 38

TACO  5 s/129.90



DETROIT OFF WHITE

**611-1313**

CAPELLADA: SINTÉTICO  
PLANTILLA: PU / SUELA: SINTÉTICO  
HORMA: CHICA / TALLAS: 35 AL 40

TACO  5 s/129.90

Bolsillo principal  
con cierre



**STOCK LIMITADO**

**SHOULDER MORELIA NEGRO**

**995-6262**

EXTERIOR: SINTÉTICO  
FORRO: TEXTIL/SINTÉTICO  
LARGO: 25CM / ANCHO: 8CM / ALTO: 11CM  
ASAS: 54CM  
BOLSILLO PRINCIPAL CON CIERRE

**s/89.90**



**Bata**

**STOCK LIMITADO**

**SHOULDER MORELIA PITÓN**

**995-4262**

EXTERIOR: SINTÉTICO  
FORRO: TEXTIL/SINTÉTICO  
LARGO: 25CM / ANCHO: 8CM / ALTO: 11CM  
ASAS: 54CM  
BOLSILLO PRINCIPAL CON CIERRE

**s/89.90**

# Otoño Invierno '26



Plantilla  
Tipo Cushion



**ECLIPSE NEGRO**

**611-6920**

CAPELLADA: SINTÉTICO  
PLANTILLA: SINTÉTICO  
SUELA: SINTÉTICO  
HORMA: EXACTA  
TALLAS: 35 AL 40

TACO  
8 s/ **129.90**

**ECLIPSE BEIGE**

**611-0920**

CAPELLADA: SINTÉTICO  
PLANTILLA: SINTÉTICO  
SUELA: SINTÉTICO  
HORMA: EXACTA  
TALLAS: 35 AL 40

TACO  
8 s/ **129.90**



IMBATIBLE

S/99.90

ANTES S/129.90



Piel de durazno



LUNA BEIGE

**611-0913**

CAPELLADA: SINTÉTICO / FORRO: TEXTIL  
PLANTILLA: SINTÉTICO / SUELA: PVC  
HORMA: EXACTA / TALLAS: 35 AL 40

COLECCIÓN



TACO 13

LUNA NEGRO

**611-6913**

CAPELLADA: SINTÉTICO / FORRO: TEXTIL  
PLANTILLA: SINTÉTICO / SUELA: PVC  
HORMA: EXACTA / TALLAS: 35 AL 39

COLECCIÓN



TACO 13

Otoño  
Invierno  
'26



# Look

PERFECTO



KYOTO OFF WHITE

**611-1314**

CAPELLADA: SINTÉTICO  
PLANTILLA: PU / SUELA: CAUCHO  
HORMA: CHICA / TALLAS: 35 AL 39

TACO  
4 s/ **129.90**



KYOTO NEGRO

**611-6314**

CAPELLADA: SINTÉTICO  
PLANTILLA: PU / SUELA: CAUCHO  
HORMA: CHICA / TALLAS: 35 AL 40

TACO  
4 s/ **129.90**

# Bata



**NEW  
IN**



**SATCHEL KALA BEIGE**  
**995-8260**

EXTERIOR: SINTÉTICO  
FORRO: TEXTIL/SINTÉTICO  
LARGO: 31CM / ANCHO: 8CM / ALTO: 22CM  
CORREA: 108CM  
BOLSILLO PRINCIPAL CON CIERRE  
BOLSILLO INTERIOR CON CIERRE  
BOLSILLO ABIERTO

**s/69.90**

ANTES s/99.90



**SATCHEL KALA NEGRO**  
**995-6260**

EXTERIOR: SINTÉTICO  
FORRO: TEXTIL/SINTÉTICO  
LARGO: 31CM / ANCHO: 8CM / ALTO: 22CM  
CORREA: 108CM  
BOLSILLO PRINCIPAL CON CIERRE  
BOLSILLO INTERIOR CON CIERRE  
BOLSILLO ABIERTO

**s/69.90**

ANTES s/99.90



**Bata**

**ATENA NEGRO**  
**766-6358**

CAPELLADA: SINTÉTICO  
PLANTILLA: PU / SUELA: SINTÉTICO  
HORMA: EXACTA / TALLAS: 36 AL 40

TACO  9 s/ **139.90**

**ATENA AVENA**  
**766-0358**

CAPELLADA: SINTÉTICO  
PLANTILLA: PU / SUELA: SINTÉTICO  
HORMA: EXACTA / TALLAS: 35 AL 39

TACO  9 s/ **139.90**

# Otoño Invierno '26



ARIA AVENA

**661-0335**

CAPELLADA: SINTÉTICO  
PLANTILLA: SINTÉTICO / SUELA: PVC  
HORMA: EXACTA / TALLAS: 35,36,38,39,40

TACO  
6 s/149.90



ARIA NEGRO

**661-6312**

CAPELLADA: SINTÉTICO  
PLANTILLA: SINTÉTICO / SUELA: PVC  
HORMA: EXACTA / TALLAS: 35 AL 40

TACO  
6 s/149.90





COLECCIÓN

# Ballerina



DELHI NEGRO

**551-6906**

CAPELLADA: SINTÉTICO

PLANTILLA: PU

SUELA: PU

HORMA: EXACTA

TALLAS: 37 AL 40

**s/69.90**

ANTES s/99.90

# CROSSBODY Bag



## CROSSBODY NEW DALLAS BURGUNDY

**995-5209**

EXTERIOR: SINTÉTICO  
FORRO: TEXTIL/SINTÉTICO  
LARGO: 19CM / ANCHO: 8CM / ALTO: 12CM  
CORREA: 111CM  
BOLSILLO PRINCIPAL CON BROCHE  
BOLSILLO INTERNO CON CIERRE

**s/59.90**

ANTES s/89.90



## CROSSBODY NEW DALLAS NEGRO

**995-6209**

EXTERIOR: SINTÉTICO  
FORRO: TEXTIL/SINTÉTICO  
LARGO: 19CM / ANCHO: 8CM / ALTO: 12CM  
CORREA: 111CM  
BOLSILLO PRINCIPAL CON BROCHE  
BOLSILLO INTERNO CON CIERRE

**s/59.90**

ANTES s/89.90

# Otoño Invierno '26



TOTE ISUMI BEIGE

**995-8259**

EXTERIOR: SINTÉTICO  
FORRO: TEXTIL/SINTÉTICO  
LARGO: 33CM / ANCHO: 14CM / ALTO: 31CM  
ASAS: 60CM  
BOLSILLO PRINCIPAL CON CIERRE  
BOLSILLO INTERIOR CON CIERRE  
BOLSILLO INTERIOR ABIERTO

**s/69.90**

ANTES s/99.90

**NEW  
IN**



LONDON NEGRO

**551-6314**

CAPELLADA: SINTÉTICO  
PLANTILLA: PU / SUELA: TPR  
HORMA: GRANDE / TALLAS: 36 AL 39

**s/89.90**

ANTES s/109.90



LONDON OFF WHITE

**551-1314**

CAPELLADA: SINTÉTICO  
PLANTILLA: PU / SUELA: TPR  
HORMA: GRANDE / TALLAS: 35,36,37,38,40

**s/79.90**

ANTES s/109.90



PRAGUE CAMEL

**551-3930**

CAPELLADA: SINTÉTICO

PLANTILLA: PU

SUELA: PU

HORMA: CHICA

TALLAS: 35 AL 39

**S/69.90**

ANTES S/99.90



# Bata



MORRAL INDIGO OFF WHITE

**995-1200**

EXTERIOR: SINTÉTICO  
FORRO: TEXTIL/SINTÉTICO  
LARGO: 22CM / ANCHO: 9CM / ALTO: 16CM  
CORREA: 118CM  
BOLSILLO PRINCIPAL CON BROCHE  
BOLSILLO INTERNO CON CIERRE  
BOLSILLO INTERNO ABIERTO

**s/69.90**

ANTES s/89.90



GLENDIA NEGRO

**551-6998**

CAPELLADA: SINTÉTICO  
PLANTILLA: PU  
SUELA: TPR  
HORMA: GRANDE  
TALLAS: 36 AL 39

**s/109.90**



# Otoño Invierno '26



DELHI DORADO

**551-8927**

CAPELLADA: SINTÉTICO  
PLANTILLA: PU / SUELA: TPR  
HORMA: EXACTA / TALLAS: 35 AL 39

**S/69.90**



DELHI NEGRO

**551-6327**

CAPELLADA: SINTÉTICO  
PLANTILLA: PU / SUELA: TPR  
HORMA: EXACTA / TALLAS: 35 AL 39

**S/69.90**



COLECCIÓN

# Mocasines



VIRGINIA NEGRO

**651-6912**

CAPELLADA: SINTÉTICO / FORRO: TEXTIL  
PLANTILLA: PU / SUELA: TPR  
HORMA: EXACTA / TALLAS: 36,37,38,40



**S/99.90**

ANTES S/129.90

VIRGINIA OFF WHITE

**651-1912**

CAPELLADA: SINTÉTICO / FORRO: TEXTIL  
PLANTILLA: PU / SUELA: TPR  
HORMA: EXACTA / TALLAS: 37,39



**S/99.90**

ANTES S/129.90

**Bata**

VIRGINIA CAMEL

**651-3912**

CAPELLADA: SINTÉTICO  
FORRO: TEXTIL  
PLANTILLA: PU  
SUELA: TPR  
HORMA: EXACTA  
TALLAS: 36 AL 38



**S/99.90**

ANTES S/129.90





MICAELA NEGRO

**555-6447**

CAPELLADA: CUERO / PLANTILLA: SINTÉTICO  
SUELA: CAUCHO / HORMA: GRANDE  
TALLAS: 36 AL 38

PLATAFORMA 2 **CUERO** s/159.90



MICAELA CHAMPAGNE

**555-8447**

CAPELLADA: CUERO / PLANTILLA: SINTÉTICO  
SUELA: CAUCHO / HORMA: GRANDE  
TALLAS: 35 AL 39

PLATAFORMA 2 **CUERO** s/159.90



### Tecnología diseñada para tu comodidad en cada paso

Descubre la combinación perfecta entre innovación, confort y estilo. Bata Comfit incorpora tecnologías avanzadas que brindan soporte, amortiguación y bienestar durante todo el día.

## NATURFIT

**SOPORTE ANATÓMICO**



**SUELA FLEXIBLE**  
para movimiento natural



**PLANTILLAS**  
para mantenerte estable



**DISEÑO LIGERO**  
para moverse fácilmente



**ANTIDESLIZANTE**  
para garantizar seguridad al caminar

## FLEXIFIT

**FLEXIBILIDAD EN CADA MOVIMIENTO**



**MÁS FLEXIBILIDAD**  
hasta 50% más



**FACILITA EL MOVIMIENTO**  
natural del pie



**EXCELENTE AGARRE**  
y estabilidad



**PARA USO DIARIO**

## CUSHION

**AMORTIGUACIÓN INTELIGENTE**



**SOPORTE NATURAL**  
para mayor estabilidad del pie



**AMORTIGUACIÓN**  
para una pisada más suave



**PLANTILLA ACOLCHADA DURADERA**  
comodidad al instante



**COJÍN EN EL TALÓN**  
para pasos más suaves

## WELLNESS

**RELAJACIÓN PARA TUS PIES**



**PUNTOS DE SILICONA**  
para estimular puntos clave



**OLAS MASAJEADORAS**  
para revitalizar tus pies



**PLANTILLA ACOLCHADA DURADERA**  
comodidad al instante



**SOPORTE NATURAL**  
para mayor estabilidad del pie

**NEW  
IN**



**TECNOLOGÍA  
CUSHION**

LUNITA NEGRO

**556-6809**

CAPELLADA: CUERO

FORRO: CUERO

PLANTILLA: CUERO

SUELA: SINTÉTICO

HORMA: EXACTA

TALLAS: 34 AL 38

TACO  
3 CUERO

s/149.90

CUERO CUERO CUERO CUERO CUERO



LUNITA NEGRO  
**556-6816**

CAPELLADA: CUERO / FORRO: TEXTIL/CUERO  
PLANTILLA: CUERO / SUELA: CAUCHO  
HORMA: EXACTA / TALLAS: 34 AL 39

TACO 3 **s/149.90**

**TECNOLOGÍA**  
**CUSHION**



LUNITA MARRÓN  
**556-4816**

CAPELLADA: CUERO / FORRO: TEXTIL/CUERO  
PLANTILLA: CUERO / SUELA: CAUCHO  
HORMA: EXACTA / TALLAS: 35 AL 39

TACO 3 **s/149.90**





CUERO CUERO CUERO CUERO CUERO

PAULINA NEGRO

**555-6848**

CAPELLADA: CUERO / PLANTILLA: CUERO  
 SUELA: CAUCHO / HORMA: EXACTA  
 TALLAS: 34 AL 38



**S/129.90**  
 ANTES S/149.90

PAULINA CAMEL

**555-3848**

CAPELLADA: CUERO / PLANTILLA: CUERO  
 SUELA: CAUCHO / HORMA: EXACTA  
 TALLAS: 34 AL 39



**S/129.90**  
 ANTES S/149.90

CUERO CUERO CUERO CUERO CUERO



**TECNOLOGÍA**  
**CUSHION**

**TONNATO NEGRO**  
**654-6876**

CAPELLADA: CUERO  
FORRO: CUERO  
PLANTILLA: CUERO  
SUELA: PVC  
HORMA: EXACTA  
TALLAS: 35 AL 39

TACO  
3 s/ **169.90**

**Bata**  
**COMFIT**

# Otoño Invierno '26



## TOTE HELEN TAUPE

**995-8256**

EXTERIOR: SINTÉTICO  
FORRO: TEXTIL/SINTÉTICO  
LARGO: 28CM / ANCHO: 14CM / ALTO: 30CM  
ASA: 58CM  
BOLSILLO PRINCIPAL CON CIERRE  
BOLSILLO INTERNO CON CIERRE

S/**99.90**



## TOTE HELEN NEGRO

**995-6256**

EXTERIOR: SINTÉTICO  
FORRO: TEXTIL/SINTÉTICO  
LARGO: 28CM / ANCHO: 14CM / ALTO: 30CM  
ASA: 58CM  
BOLSILLO PRINCIPAL CON CIERRE  
BOLSILLO INTERNO CON CIERRE

S/**99.90**




TECNOLOGÍA  
**CUSHION**



FIO3 NEGRO

**559-6902**

CAPELLADA: TEXTIL  
FORRO: TEXTIL/POLIÉSTER  
PLANTILLA: CUERO  
SUELA: PU  
HORMA: EXACTA  
TALLAS: 35 AL 40

PLATAFORMA  
 **3 s/119.90**

**Bata**  
COMFIT



TECNOLOGÍA  
**CUSHION**

ROCK3 NEGRO

**559-6419**

CAPELLADA: SINTÉTICO

FORRO: TEXTIL

PLANTILLA: SINTÉTICO

SUELA: TPR

HORMA: EXACTA

TALLAS: 35 AL 39

PLATAFORMA  
**3 s/89.90**

ANTES s/129.90



TECNOLOGÍA  
**CUSHION**

NEWSTAR NEGRO

**659-6310**

CAPELLADA: TEXTIL

FORRO: TEXTIL

PLANTILLA: TEXTIL

SUELA: PU

HORMA: EXACTA

TALLAS: 35 AL 40

PLATAFORMA  
**4 s/129.90**



**TECNOLOGÍA**  
**CUSHION**

**CATHINA NEGRO**

**659-6490**

CAPELLADA: SINT/ TEXTIL

FORRO: SINTÉTICO

PLANTILLA: SINTÉTICO

SUELA: SINTÉTICO

HORMA: EXACTA

TALLAS: 35 AL 40

TACO  
**3 s/129.90**

IMBATIBLE

S/79.90

ANTES S/119.90

TECNOLOGÍA  
CUSHION



NEWSTAR MARRÓN

651-8916 

CAPELLADA: SINTÉTICO / FORRO: TEXTIL  
PLANTILLA: CUERO / SUELA: TR  
HORMA: EXACTA / TALLAS: 35 AL 40

NEWSTAR NEGRO

651-6916 

CAPELLADA: SINTÉTICO / FORRO: TEXTIL  
PLANTILLA: CUERO / SUELA: TR  
HORMA: EXACTA / TALLAS: 35 AL 40

**Bata**  
COMFIT

# Otoño Invierno '26

*Bata*



**TOTE ISUMI NEGRO**  
**995-6259**

EXTERIOR: SINTÉTICO  
FORRO: TEXTIL/SINTÉTICO  
LARGO: 33CM / ANCHO: 14CM / ALTO: 31CM  
ASAS: 60CM  
BOLSILLO PRINCIPAL CON CIERRE  
BOLSILLO INTERIOR CON CIERRE  
BOLSILLO INTERIOR ABIERTO

**S/69.90**

ANTES S/99.90

TECNOLOGÍA  
**FLEXIFIT**



FRIDA NEGRO

**651-6993**

CAPELLADA: SINTÉTICO  
PLANTILLA: PU / SUELA: TPR  
HORMA: CHICA / TALLAS: 35 AL 40

TACO 4 PLATAFORMA 2 s/ **129.90**

**Bata**  
COMFIT

**NEW  
IN**



**TECNOLOGÍA  
WELLNESS**

**ANNA NEGRO**

**651-6312**

CAPELLADA: SINTÉTICO  
FORRO: TEXTIL  
PLANTILLA: PU  
SUELA: TPR  
HORMA: EXACTA  
TALLAS: 35 AL 39

PLATAFORMA  
 **3** S/ **129.90**

# Bata

## COMFIT



TECNOLOGÍA  
**WELLNESS**

TALI NEGRO

**559-6433**

CAPELLADA: SINTÉTICO/TEXTIL

FORRO: SINTÉTICO

PLANTILLA: CUERO

SUELA: PU

HORMA: EXACTA

TALLAS: 35 AL 40

PLATAFORMA  
3 **s/109.90**  
ANTES s/129.90



TECNOLOGÍA  
**WELLNESS**

TALI CAMEL

**559-3433**

CAPELLADA: SINTÉTICO/TEXTIL

FORRO: SINTÉTICO

PLANTILLA: CUERO

SUELA: PU

HORMA: EXACTA

TALLAS: 35,36,39

PLATAFORMA  
3 **s/109.90**  
ANTES s/129.90



**NEW  
IN**

**TECNOLOGÍA  
WELLNESS**

**MARA NEGRO**  
**651-6904**  
CAPELLADA: SINTÉTICO  
FORRO: TEXTIL  
PLANTILLA: TEXTIL  
SUELA: PU  
HORMA: EXACTA  
TALLAS: 35 AL 40  
PLATAFORMA  
**3** **SI 139.90**



**NEW  
IN**

**TECNOLOGÍA  
WELLNESS**

**MANU NEGRO**

**651-6991**

CAPELLADA: PU / FORRO: PU  
PLANTILLA: TEXTIL / SUELA: PU  
HORMA: EXACTA / TALLAS: 35 AL 39

PLATAFORMA  
 **3 s/129.90**

**MANU BEIGE**

**651-8991**

CAPELLADA: PU / FORRO: PU  
PLANTILLA: TEXTIL / SUELA: PU  
HORMA: EXACTA / TALLAS: 35 AL 39

PLATAFORMA  
 **3 s/129.90**

**Bata**  
**COMFIT**



COLECCIÓN

# Sandalias

*Bata*



SARADA CAMEL

**661-4023**

CAPELLADA: SINTÉTICO  
PLANTILLA: PU / SUELA: PU  
HORMA: EXACTA / TALLAS: 35 AL 40



s/129.90

SARADA OFF WHITE

**661-1023**

CAPELLADA: SINTÉTICO  
PLANTILLA: PU / SUELA: PU  
HORMA: EXACTA / TALLAS: 35 AL 40



s/129.90

**Otoño  
Invierno  
'26**



IMBATIBLE

SI **79**.90

ANTES S/139.90



BRONX NEGRO

**761-6710**

CAPELLADA: SINTÉTICO  
 FORRO: PU  
 PLANTILLA: PU  
 SUELA: PU  
 HORMA: EXACTA  
 TALLAS: 35 AL 39



marie claire



Plantilla con  
**CUSHION  
 FOAM**

BRONX OFF WHITE

**761-1710**

CAPELLADA: SINTÉTICO  
 FORRO: PU  
 PLANTILLA: PU  
 SUELA: PU  
 HORMA: EXACTA  
 TALLAS: 35 AL 40



# Tiras Cruzadas



1.

2.

3.



Plantilla con  
**Extra Confort**

marie claire

ROSETTA NEGRO

1. **761-6738**

CAPELLADA: TEXTIL / FORRO: PU  
PLANTILLA: PU / SUELA: TPR  
HORMA: EXACTA / TALLAS: 35 AL 40



TACO 8

**S/79.90**  
ANTES S/129.90

ROSETTA CAMEL

2. **761-3738**

CAPELLADA: TEXTIL / FORRO: PU  
PLANTILLA: PU / SUELA: TPR  
HORMA: EXACTA / TALLAS: 35 AL 40



TACO 8

**S/79.90**  
ANTES S/129.90

ROSETTA OFF WHITE

3. **761-1738**

CAPELLADA: TEXTIL / FORRO: PU  
PLANTILLA: PU / SUELA: TPR  
HORMA: EXACTA / TALLAS: 35 AL 40



TACO 8

**S/79.90**  
ANTES S/129.90



IMBATIBLE

S/ 79.90

ANTES S/ 129.90



MENFIS CAMEL

**761-3714**

CAPELLADA: SINTÉTICO / FORRO: PU

PLANTILLA: PU / SUELA: TPR

HORMA: CHICA / TALLAS: 36 AL 40



TACO 9

PLATAFORMA 3



MENFIS NEGRO

**761-6714**

CAPELLADA: SINTÉTICO / FORRO: PU

PLANTILLA: PU / SUELA: TPR

HORMA: CHICA / TALLAS: 35 AL 40



TACO 9

PLATAFORMA 3

IMBATIBLE

S/59.90

ANTES S/119.90



Plantilla con  
Extra Confort



1.



2.



3.

MANHATTAN CAMEL

1. **761-3607**

CAPELLADA: SINTÉTICO / FORRO: TEXTIL  
PLANTILLA: PU / SUELA: TPR  
HORMA: CHICA / TALLAS: 35 AL 39



TACO

6

PLATAFORMA

3

MANHATTAN OFF WHITE

2. **761-1607**

CAPELLADA: SINTÉTICO / FORRO: TEXTIL  
PLANTILLA: PU / SUELA: TPR  
HORMA: CHICA / TALLAS: 35 AL 40



TACO

6

PLATAFORMA

3

MANHATTAN NEGRO

3. **761-6607**

CAPELLADA: SINTÉTICO / FORRO: TEXTIL  
PLANTILLA: PU / SUELA: TPR  
HORMA: CHICA / TALLAS: 35 AL 39



TACO

6

PLATAFORMA

3

IMBATIBLE

SI **79**.90

ANTES S/119.90



NEW YORK OFF WHITE

**761-1718**

CAPELLADA: SINTÉTICO  
FORRO: PU  
PLANTILLA: PU  
SUELA: CAUCHO  
HORMA: CHICA  
TALLAS: 35 AL 40



TACO 7

PLATAFORMA 6

marie claire

NEW YORK NEGRO

**761-6718**

CAPELLADA: SINTÉTICO  
FORRO: PU  
PLANTILLA: PU  
SUELA: CAUCHO  
HORMA: CHICA  
TALLAS: 35 AL 39



TACO 7

PLATAFORMA 6



IMBATIBLE

S/69.90

ANTES S/129.90



marie claire


NEW YORK OFF WHITE  
**761-1603**

CAPELLADA: SINTÉTICO / FORRO: PU  
PLANTILLA: PU / SUELA: CAUCHO  
HORMA: CHICA / TALLAS: 35 AL 40



NEW YORK NEGRO  
**761-6603**

CAPELLADA: SINTÉTICO / FORRO: PU  
PLANTILLA: PU / SUELA: CAUCHO  
HORMA: CHICA / TALLAS: 35 AL 40





# Nueva

COLECCIÓN



MARI 5 OFF WHITE

**561-1696**

CAPELLADA: SINTÉTICO / FORRO: PU

PLANTILLA: PU / SUELA: PVC

HORMA: EXACTA / TALLAS: 35 AL 39



PLATAFORMA



3 s/99.90



MARI 5 NEGRO

**561-6696**

CAPELLADA: SINTÉTICO / FORRO: PU

PLANTILLA: PU / SUELA: PVC

HORMA: EXACTA / TALLAS: 35 AL 39



PLATAFORMA




3 s/99.90

IMBATIBLE

S/69.90

ANTES S/ 99.90



marie claire

MAR1 NEGRO

1. **561-6606**

CAPELLADA: SINTÉTICO / FORRO: TEXTIL  
PLANTILLA: PU / SUELA: PVC  
HORMA: CHICA / TALLAS: 35,36,37,39



MAR1 DORADO

2. **561-8606**

CAPELLADA: SINTÉTICO/ FORRO: TEXTIL  
PLANTILLA: PU/ SUELA: PVC  
HORMA: CHICA/ TALLAS: 35 AL 37



MAR1 VINO

3. **561-5606**

CAPELLADA: SINTÉTICO / FORRO: TEXTIL  
PLANTILLA: PU / SUELA: PVC  
HORMA: CHICA / TALLAS: 35 AL 39





MARI 3 OFF WHITE

**561-1639**

CAPELLADA: SINTÉTICO

FORRO: PU

PLANTILLA: PU

SUELA: PVC

HORMA: CHICA

TALLAS: 35 AL 39



**S/99.90**

marie claire



MARI 3 OFF CAMEL  
**561-3639**

CAPELLADA: SINTÉTICO  
FORRO: PU  
PLANTILLA: PU  
SUELA: PVC  
HORMA: CHICA  
TALLAS: 35 AL 39



**S/99.90**



marie claire

MARI 3 NEGRO  
**561-6639**

CAPELLADA: SINTÉTICO  
FORRO: PU  
PLANTILLA: PU  
SUELA: PVC  
HORMA: CHICA  
TALLAS: 35 AL 39



**S/99.90**



### Tecnología diseñada para tu comodidad en cada paso

Descubre la combinación perfecta entre innovación, confort y estilo. Bata Comfit incorpora tecnologías avanzadas que brindan soporte, amortiguación y bienestar durante todo el día.

## NATURFIT

**SOPORTE ANATÓMICO**



**SUELA FLEXIBLE**  
para movimiento natural



**PLANTILLAS**  
para mantenerte estable



**DISEÑO LIGERO**  
para moverse fácilmente



**ANTIDESLIZANTE**  
para garantizar seguridad al caminar

## FLEXIFIT

**FLEXIBILIDAD EN CADA MOVIMIENTO**



**MÁS FLEXIBILIDAD**  
hasta 50% más



**FACILITA EL MOVIMIENTO**  
natural del pie



**EXCELENTE AGARRE**  
y estabilidad



**PARA USO DIARIO**

## CUSHION

**AMORTIGUACIÓN INTELIGENTE**



**SOPORTE NATURAL**  
para mayor estabilidad del pie



**AMORTIGUACIÓN**  
para una pisada más suave



**PLANTILLA ACOLCHADA DURADERA**  
comodidad al instante



**COJÍN EN EL TALÓN**  
para pasos más suaves

## WELLNESS

**RELAJACIÓN PARA TUS PIES**



**PUNTOS DE SILICONA**  
para estimular puntos clave



**OLAS MASAJEADORAS**  
para revitalizar tus pies



**PLANTILLA ACOLCHADA DURADERA**  
comodidad al instante



**SOPORTE NATURAL**  
para mayor estabilidad del pie



CALINAY NUDE

**661-3372**

CAPELLADA: SINTÉTICO

PLANTILLA: PU / SUELA: PU

HORMA: EXACTA / TALLAS: 35 AL 40

TACO 8 PLATAFORMA 2 s/129.90

**Bata**  
COMFIT

TECNOLOGÍA  
CUSHION

STOCK LIMITADO

CALINAY NEGRO

**661-6372**

CAPELLADA: SINTÉTICO

PLANTILLA: PU

SUELA: PU

HORMA: EXACTA

TALLAS: 35 AL 40

TACO 8 PLATAFORMA 2

s/129.90





**Bata**  
COMFIT



CARLA CAMEL

**661-3468**

CAPELLADA: SINTÉTICO  
FORRO: SINTÉTICO  
PLANTILLA: SINTÉTICO  
SUELA: SINTÉTICO  
HORMA: CHICA  
TALLAS: 35 AL 38

PLATAFORMA  
 **3 s/109.90**

TECNOLOGÍA

**CUSHION**

CIARNSA NEGRO

**761-6370**

CAPELLADA: SINTÉTICO  
PLANTILLA: PU  
SUELA: PU  
HORMA: EXACTA  
TALLAS: 35 AL 40

PLATAFORMA  
 **3 s/129.90**





**TECNOLOGÍA**  
**WELLNESS**

CERYIES NEGRO

**661-6322** PLATAFORMA 3

CAPELLADA: SINTÉTICO / FORRO: SINTÉTICO  
PLANTILLA: SINTÉTICO / SUELA: SINTÉTICO  
HORMA: EXACTA / TALLAS: 36 AL 39

**s/89.90**

ANTES s/109.90

**Bata**  
COMFIT



**MÁXIMO**  
*Confort*



**PAPUCHA NEGRO**

**579-6896**

CAPELLADA: TEXTIL

FORRO: TEXTIL

PLANTILLA: TEXTIL

SUELA: SINTÉTICO

HORMA: EXACTA

TALLAS: 34 AL 37

 **2 s/69.90**

**NORTH  
★ STAR**

ADELE BEIGE

**562-8397**

CAPELLADA: SINTÉTICO  
PLANTILLA: SINTÉTICO  
SUELA: SINTÉTICO  
HORMA: EXACTA  
TALLAS: 36 AL 40

PLATAFORMA  
 **3 s/49.90**



FARAH ROSADO

**562-5400**

CAPELLADA: SINTÉTICO  
PLANTILLA: PU / SUELA: PU  
HORMA: EXACTA / TALLAS: 36 AL 40

PLATAFORMA  
 **3 s/49.90**



FARAH BEIGE

**562-8300**

CAPELLADA: SINTÉTICO  
PLANTILLA: PU / SUELA: PU  
HORMA: EXACTA / TALLAS: 36 AL 40

PLATAFORMA  
 **3 s/49.90**





# Clogs

COLECCIÓN



MAYRA NEGRO  
**562-6310**

CAPELLADA: SINTÉTICO  
PLANTILLA: EVA  
SUELA: PVC  
HORMA: EXACTA  
TALLAS: 35 AL 40

PLATAFORMA  
 4 s/ **69.90**



MAYRA BEIGE  
**562-8310**

CAPELLADA: SINTÉTICO  
PLANTILLA: EVA  
SUELA: PVC  
HORMA: EXACTA  
TALLAS: 35 AL 40

PLATAFORMA  
 4 s/ **69.90**

IDEALES  
PARA TU  
DÍA A DÍA

**NORTH  
STAR**



LILI ROSADO

**662-0985**

CAPELLADA: SINTÉTICO / PLANTILLA: EVA  
SUELA: PVC / HORMA: EXACTA  
TALLAS: 35 AL 40

PLATAFORMA  
4 s/79.90

LILI NEGRO

**662-6985**

CAPELLADA: SINTÉTICO / PLANTILLA: EVA  
SUELA: PVC / HORMA: EXACTA  
TALLAS: 35 AL 40

PLATAFORMA  
4 s/79.90

# Sandalias PLATAFORMA



PAMELA NEGRO

**672-6302**

CAPELLADA: SINTÉTICO

PLANTILLA: SINTÉTICO

SUELA: SINTÉTICO

HORMA: CHICA

TALLAS: 35 AL 38

TACO

PLATAFORMA



4



3

**S/39.90**

# Bata

VERA NEGRO

**572-7422**

CAPELLADA: SINTÉTICO

PLANTILLA: SINTÉTICO

SUELA: SINTÉTICO

HORMA: EXACTA

TALLAS: 35 AL 40



S/ **34.90** c/u

VERA BEIGE

**572-0420**

CAPELLADA: SINTÉTICO

PLANTILLA: SINTÉTICO

SUELA: SINTÉTICO

HORMA: EXACTA

TALLAS: 36 AL 39



**NORTH  
★  
STAR**



**S/49.90 c/u**

NS23 OFF WHITE

**562-1983** PLATAFORMA 

CAPELLADA: SINTÉTICO / PLANTILLA: SINTÉTICO  
SUELA: SINTÉTICO / HORMA: EXACTA  
TALLAS: 35 AL 40



NS23 NEGRO

**562-6983** PLATAFORMA 

CAPELLADA: SINTÉTICO / PLANTILLA: SINTÉTICO  
SUELA: SINTÉTICO / HORMA: EXACTA  
TALLAS: 35 AL 40

# Sandalias PLAYERAS

S/ **29.90** c/u



MADISON NEGRO

**572-6312**



CAPELLADA: SINTÉTICO / PLANTILLA: SINTÉTICO  
SUELA: SINTÉTICO / HORMA: EXACTA  
TALLAS: 36 AL 39



MADISON BEIGE

**572-8312**



CAPELLADA: SINTÉTICO / PLANTILLA: SINTÉTICO  
SUELA: SINTÉTICO / HORMA: EXACTA  
TALLAS: 36,38,39,40

# Bata



**1. HANNA NEGRO**  
**572-6961 s/24.90**

CAPELLADA: SINTÉTICO / FORRO: SINTÉTICO  
PLANTILLA: SINTÉTICO / SUELA: SINTÉTICO  
HORMA: EXACTA / TALLAS: 36 AL 39

**2. ADRIANI NEGRO**  
**572-6368 s/24.90**

CAPELLADA: SINTÉTICO / PLANTILLA: SINTÉTICO  
SUELA: SINTÉTICO / HORMA: EXACTA  
TALLAS: 35 AL 40

# Sandalias PLAYERAS

S/ **19.90** c/u

## ARIA LILA

**572-9949**

CAPELLADA: SINTÉTICO  
PLANTILLA: SINTÉTICO  
SUELA: SINTÉTICO  
HORMA: EXACTA  
TALLAS: 36 AL 40

## ARIA NEGRO

**572-6389**

CAPELLADA: SINTÉTICO  
PLANTILLA: SINTÉTICO  
SUELA: SINTÉTICO  
HORMA: CHICA  
TALLAS: 36 AL 40

**MORRAL SESANI NEGRO**

**995-6254**

EXTERIOR: SINTÉTICO  
FORRO: TEXTIL/SINTÉTICO  
LARGO: 20CM / ANCHO: 8CM / ALTO: 15CM  
CORREA: 111CM  
BOLSILLO PRINCIPAL CON BROCHE  
BOLSILLO INTERNO CON CIERRE  
BOLSILLO INTERNO ABIERTO

**S/59.90**

ANTES S/79.90

**LONDON NEGRO**

**551-6303**

CAPELLADA: SINTÉTICO  
PLANTILLA: PU / SUELA: TPR  
HORMA: CHICA / TALLAS: 35 AL 40

**S/69.90**

ANTES S/99.90



**Bata**

**MORRAL SESANI TAUPE**

**995-8254**

EXTERIOR: SINTÉTICO  
FORRO: TEXTIL/SINTÉTICO  
LARGO: 20CM / ANCHO: 8CM / ALTO: 15CM  
CORREA: 111CM  
BOLSILLO PRINCIPAL CON BROCHE  
BOLSILLO INTERNO CON CIERRE  
BOLSILLO INTERNO ABIERTO

**S/59.90**

ANTES S/79.90

**LONDON OFF WHITE**

**551-1903**

CAPELLADA: SINTÉTICO  
PLANTILLA: PU / SUELA: TPR  
HORMA: CHICA / TALLAS: 35 AL 40

**S/69.90**

ANTES S/99.90