

STEAM LABS

AULAS DE EMPRENDIMIENTO



equone
EQUIPAMIENTO OFICINAS

División Educación



NUESTRA EMPRESA



Diseñar, proyectar, equipar y mantener oficinas y espacios de trabajo de profesionales, empresas e instituciones públicas. Acometemos proyectos de manera integral apostando por el diseño y la calidad de los materiales.

Orientamos al cliente y buscamos permanentemente la excelencia en los procesos, productos y servicios, con el compromiso en el desempeño de funciones y resultados, trabajo en equipo, honestidad, respeto y buen trato con cada cliente.

SOLUCIONES DE ESPACIO INTEGRAL PARA ESPACIOS DE TRABAJO





CONTENIDO

1

AULAS DE
EMPRENDIMIENTO

2

NUESTRA EMPRESA

4-5

¿CÓMO ES UN
ESPACIO STEAM
LABS?

6-14

4 ZONAS

7-8

ZONA DE
REFLEXIÓN

9-10

ESPACIO CREATIVO

11-12

ESPACIO MAKER

13-14

ESPACIO ÁGORA

15-17

INNOVACIÓN
TECNOLÓGICA

19

CONTACTO

STEAM LABS



Es la integración en un único espacio de los 4 escenarios necesarios para la aplicación de las nuevas metodologías. Un espacio polivalente y flexible para el desarrollo de la creatividad, utilizando la tecnología y potenciando el trabajo cooperativo.

¿CÓMO ES UN ESPACIO STEAM LAB?

Espacio físico
diseño arquitectónico y mobiliario



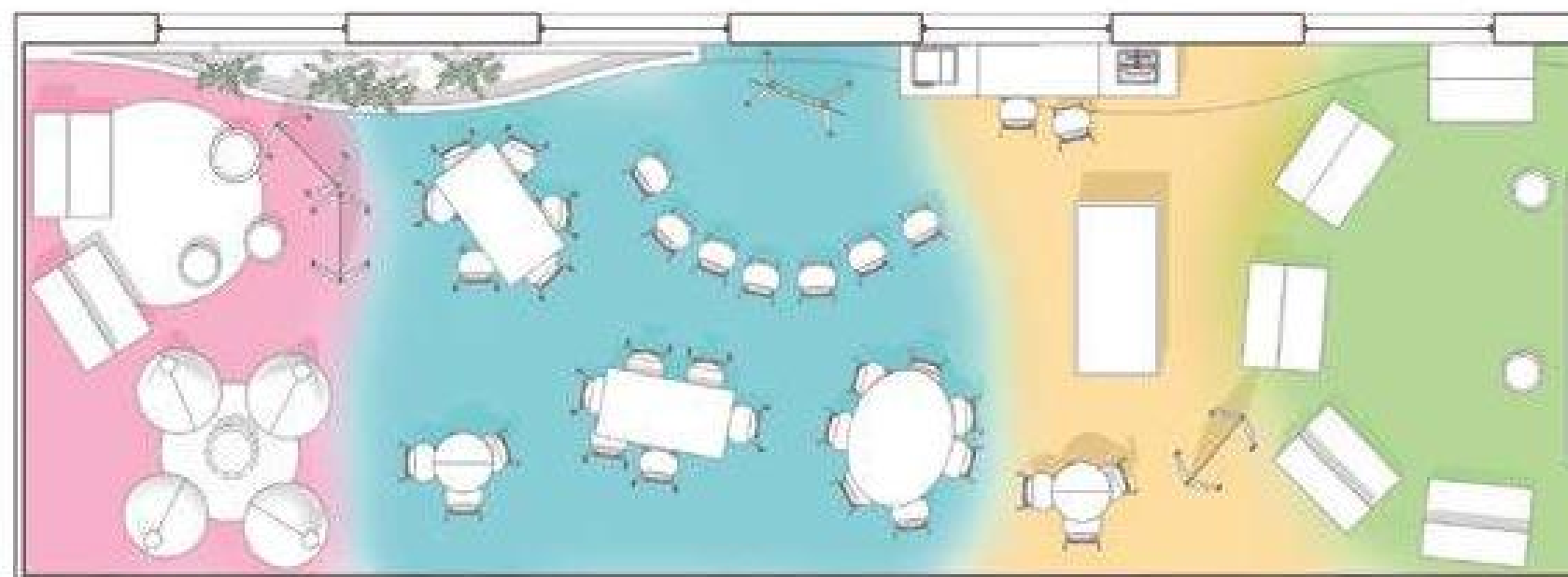
Espacio digital
el entorno virtual a través de la tecnología



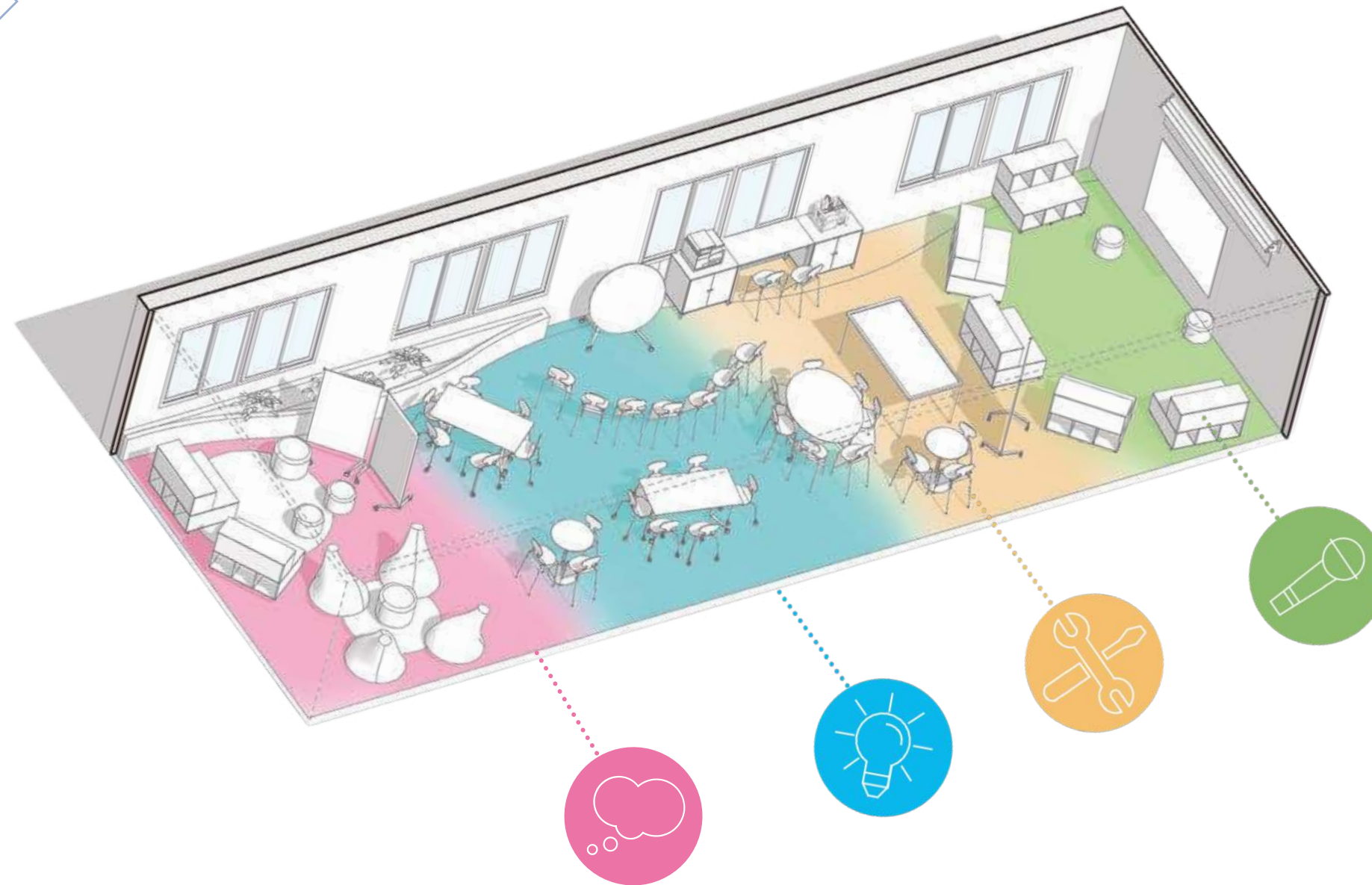
STEAM LABS



En este ejemplo os proponemos un espacio de unos 100-120 m². En él trabajaremos tanto el espacio físico, es decir, la arquitectura y el mobiliario, como el espacio digital, el entorno virtual que conseguimos a través de la tecnología.



En un área aproximada de 100-120 m2 podemos organizar el aula en cuatro zonas:



 ANALIZAMOS

 DISEÑAMOS

 PROTOTIPAMOS

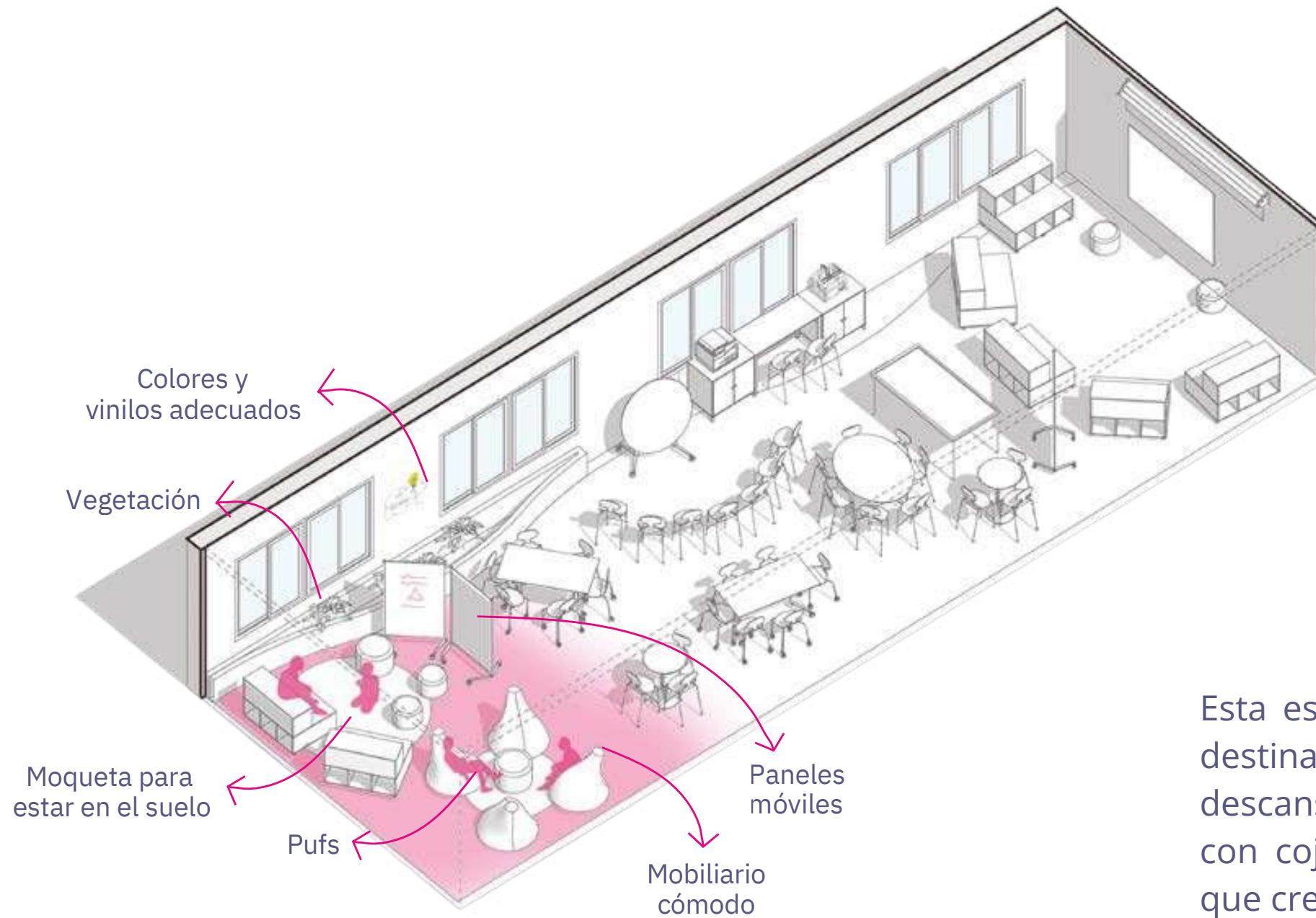

 COMPARTIMOS



ESPACIO DE REFLEXIÓN



analizamos



Esta es una zona distendida, especialmente destinada para leer, hablar tranquilamente o descansar. El mobiliario debe ser cómodo, con cojines o pufs y alfombras en el suelo que creen un entorno agradable.

CASO DE ÉXITO:



Viniños

Luz natural

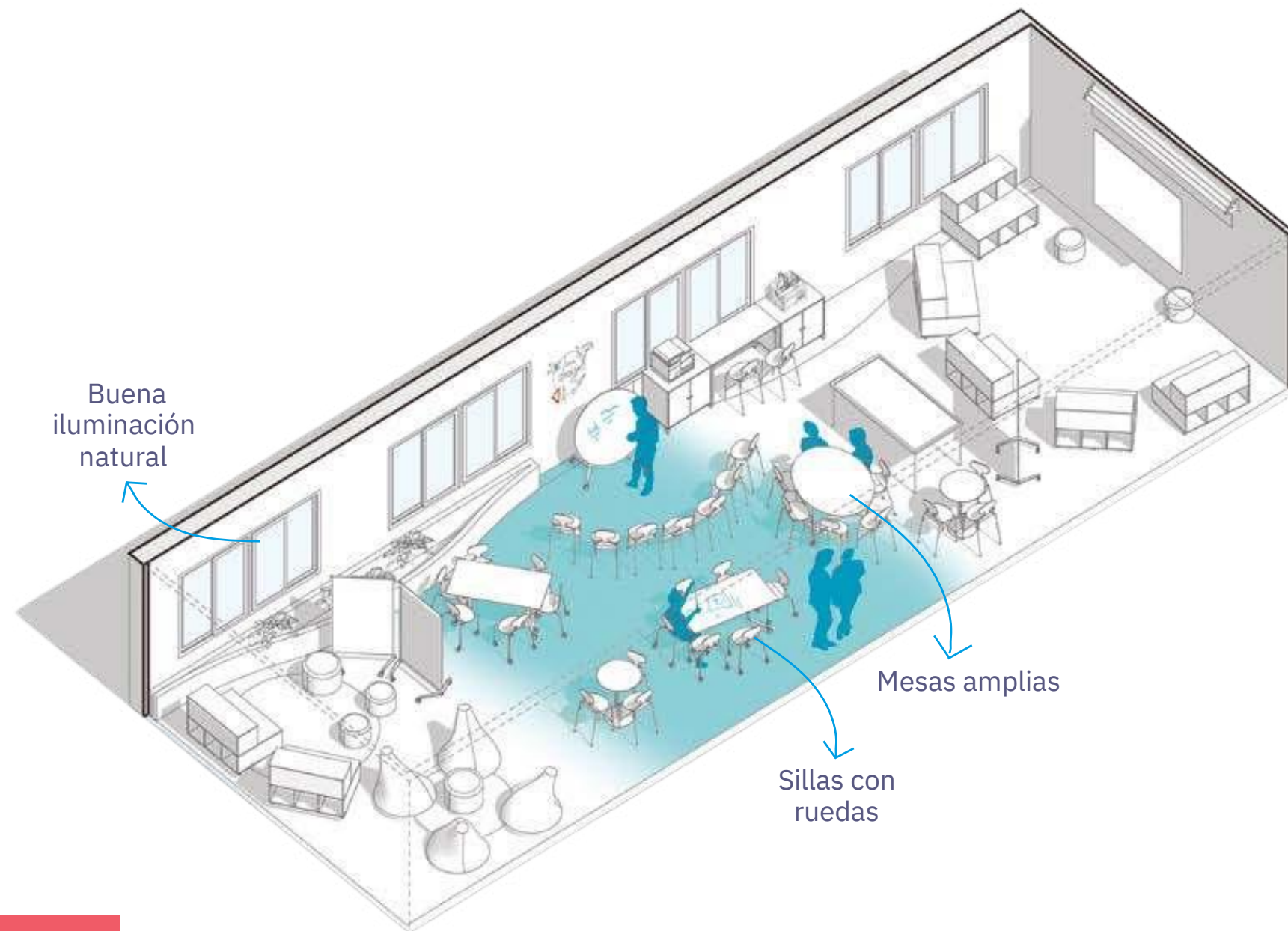



Mobiliario cómodo

ESPACIO DE CREATIVIDAD



diseñamos



Aquí dispondremos de un mobiliario más polivalente y móvil, de forma que podamos crear equipos de trabajo. Los alumnos pueden utilizar sus propios dispositivos y apoyarse en pantallas y paredes vitales para compartir contenidos.

CASO DE ÉXITO:

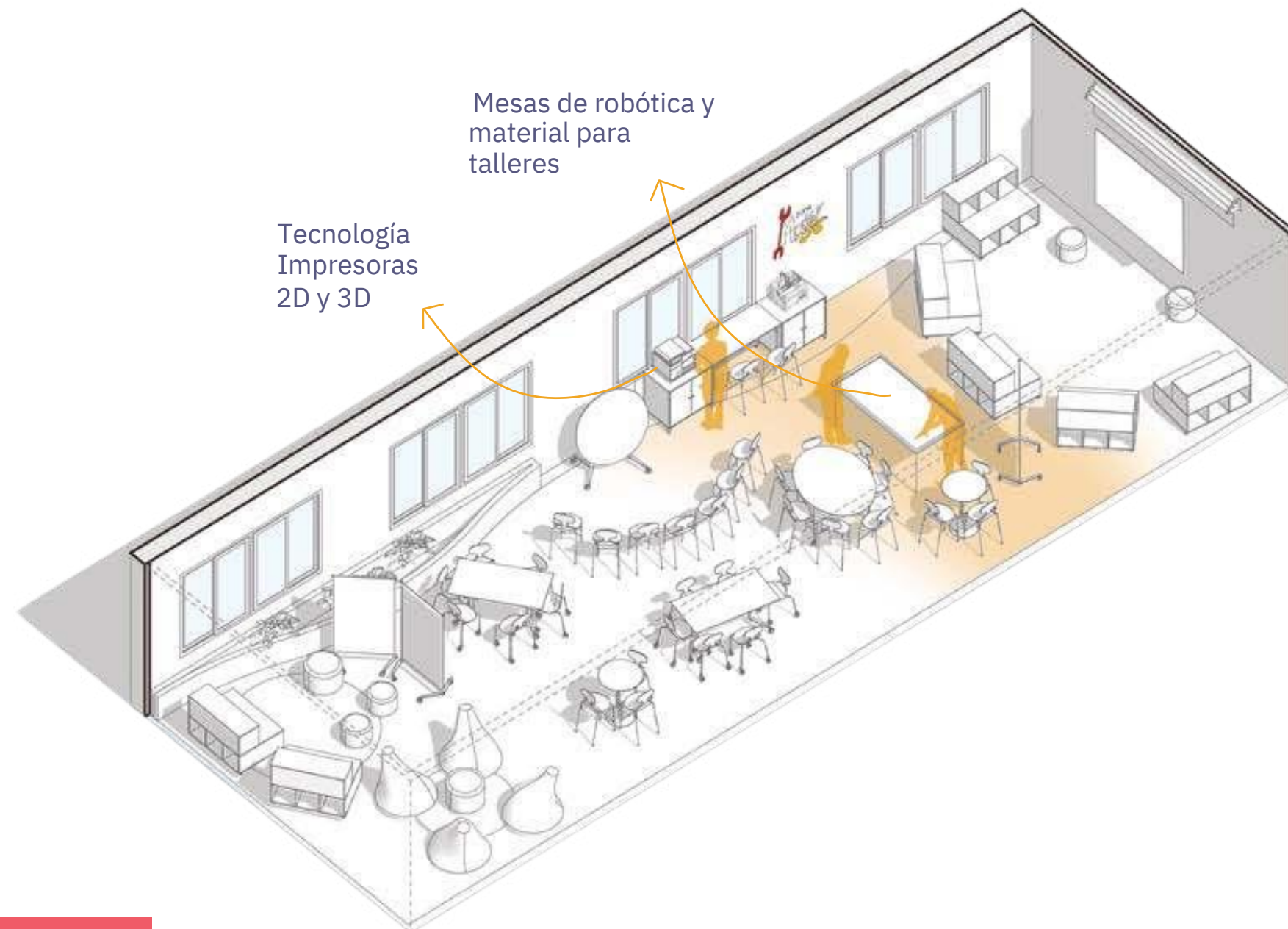


Gradas con casilleros

ESPACIO MAKER



××× prototipamos ×××



Un espacio taller donde no falte la última tecnología: impresoras 2D y 3D, cortadoras láser, pantallas táctiles y herramientas para robótica. Un espacio especialmente diseñado para crear prototipos y testarlos. Serán útiles las mesas altas y las mesas con borde.

CASO DE ÉXITO:



Uso nuevas tecnologías

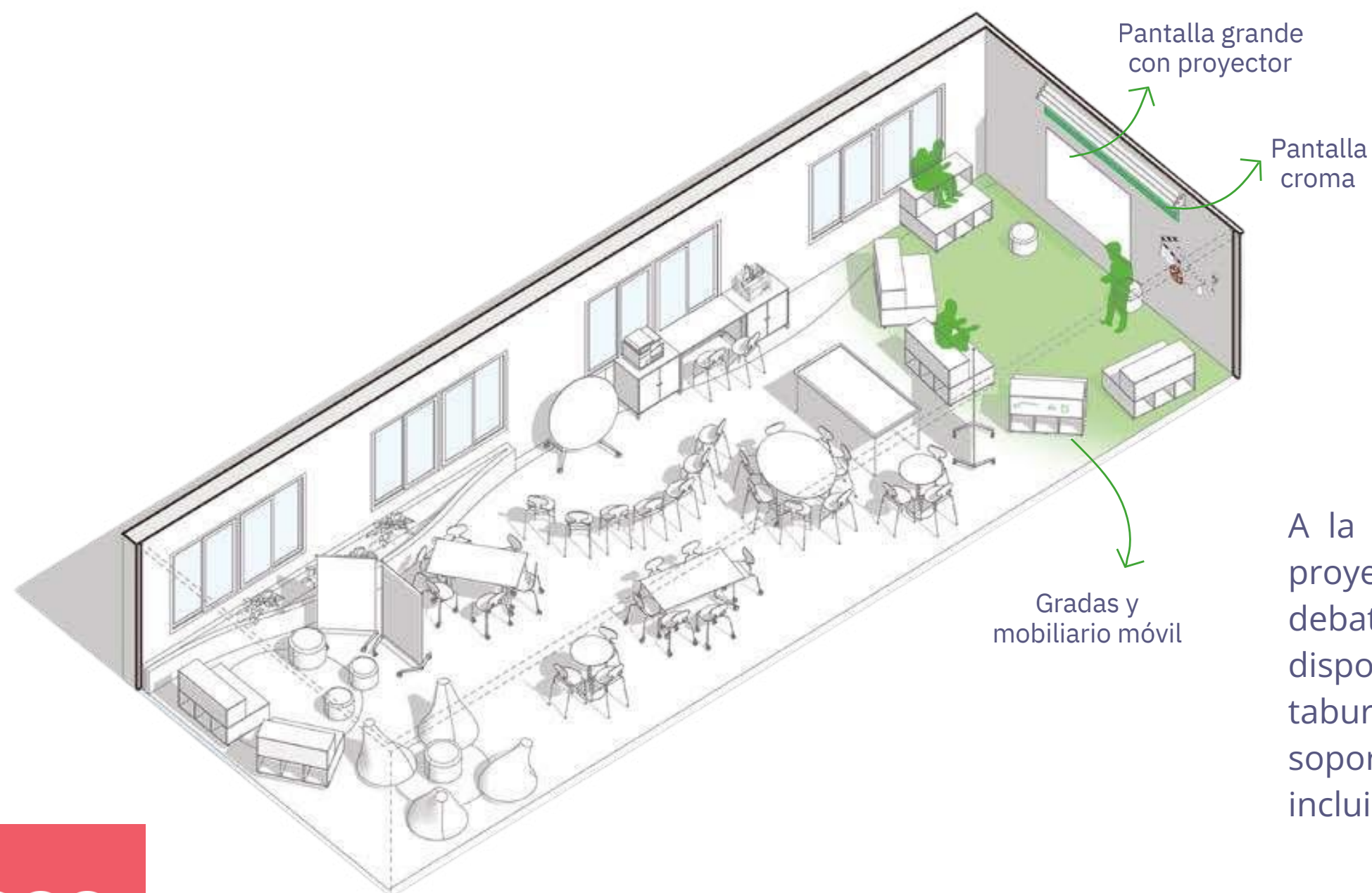


Juegos de materiales

ESPACIO ÁGORA



XXXX compartimos XXXX



A la hora de poner en común las ideas y proyectos o en momentos dedicados al debate, nos acercamos a esta zona, donde dispondremos de gradas móviles, y taburetes fáciles de organizar. Además de un soporte para proyectar y dibujar, podemos incluir un fondo croma para grabar.

CASO DE ÉXITO:

Distribución polivalente




Vegetación

Incorporación del color

equone

INNOVACIÓN TECNOLÓGICA

PANTALLAS
VIDEOWALL:



Pantallas Salas de Reuniones AVANZADAS con Mirroring Inalámbrico AirServer:

Serie L50M-AIR
NEC



NaViSet
Administrator 2

Modelo	Tamaño	Brillo	
L50M751-AIR	75"	500cd	24/7; 4K; SDM; CM-Slot; Haze 25%; Chasis Metálico; Instalación Horizontal/Vertical;
L50M861-AIR	86"	500cd	AirServer embebido: Comunicación Inalámbrica GOOGLE CAST, MIRACAST y AIRPLAY.
L50M981-AIR	98"	500cd	Opción Terminal USB-C para Instalación Solución Videoconferencias



Pantallas Videowall

Serie L50UN
NEC



NaViSet
Administrator 2

Modelo	Tamaño	Brillo	
L50UN552	55"	700cd	24/7; FHD; Marco: 3,5mm.
L50UN552V	55"	500cd	
L50UN552S	55"	700cd	24/7; FHD; Marco Ultralim: 0,88mm.
L50UN552VS	55"	500cd	



INNOVACIÓN TECNOLÓGICA

PANTALLAS INTERACTIVAS:



Serie B. Pantallas Interactivas Tecnología PRECISION TOUCH:



Serie L2B
SHARP




Modelo	Tamaño	Tactilidad	
PNL652B	65"	Zero Bonding-Precision Touch 20-puntos	Interactiva + SW Pizarra + Touch Viewer + Android SoC con Pizarra y Conexión Inalámbrica BYTELLO; Ranura-OPS. Opción Barra Videoconferencia (PNZCMS1). Terminal conexión USB-C; Windows Ink.
PNL752B	75"		
PNL862B	86"		

Serie C. Pantallas Interactivas Tecnología IR Zero Bonding:




Serie LC2
SHARP



Modelo	Tamaño	Tactilidad	
PNLC652	65"	IR Zero Bonding 20-puntos	Interactiva + SW Pizarra + Touch Viewer + Android SoC con Pizarra y Conexión Inalámbrica e-Share; Ranura-OPS. Opción Barra Videoconferencia (PNZCMS1). Terminal conexión USB-C
PNLC752	75"		
PNLC862	86"		

INNOVACIÓN TECNOLÓGICA

ACCESORIOS:



Accesorios:



Serie PNZC
SHARP



Modelo

PNZCMS1

Barra
Videoconferencia

Convierte pantalla con USB-C en un All-In-One.
Cámara 120° con seguimiento del hablante.
6 Micros con cancelación de Eco.
Captación sonido a **8mts.** Altavoz **8W.**

Serie Cables USB-C

Modelo

Tamaño

USBC5M

5M

USBC7M

7M

Cable USB-C a USB-C,
DP 1.4, DP Alt Mode (4 lane)

Serie Soportes

Modelo

L20PNSR780MEU

Soporte Suelo con Ruedas, VESA 800x400

PD02MHA

Soporte Suelo con Ruedas **Ajuste Altura Motorizado**

PD02MHA-CB86

Soporte Suelo con Ruedas **Ajuste Altura Motorizado**
para 86" VESA 800X600

SF680

Soporte Pared para 65" a 98", VESA hasta 800x600



equone

equone
EQUIPAMIENTO OFICINAS



DISEÑO Y EQUIPAMIENTO DE ESPACIOS EDUCATIVOS:
Educación



DISEÑO DE ESPACIOS - MOBILIARIO AULAS - TECNOLOGÍA - OBRA

- Diseño de espacios educativos
- Planos e imágenes en 3D
- Mobiliario colectividades
- Pupitres
- Sillas con pala

SOLUCIONES AUDIOVISUALES: pantallas interactivas, proyectores, cañones, pantallas de proyección, realidad virtual, electrificación y conectividad.

grau



equone
EQUIPAMIENTO OFICINAS

División Educación



CONTACTO:

Pol. Campollano C/D N°1 esquina Avda.1ª (Albacete)

Tlf: 967 674 961

Email: equone@equone.com

www.equone.com

