

Bible Pathway
Adventures

Los
DISCÍPULOS

LIBRO DE ACTIVIDADES



PARA NIÑOS DE 8 A 12 AÑOS



Libro de actividades de los discípulos

Todos los derechos reservados. Al comprar este Libro de Actividades, el comprador está autorizado a copiar las hojas de actividades únicamente para uso personal y en el aula, pero no para su reventa comercial. Con la excepción de lo anterior, este Libro de Actividades no puede ser reproducido total o parcialmente de ninguna manera sin el permiso escrito del editor. Se prohíbe subir archivos PDF de Bible Pathway Adventures® a sitios web, redes sociales, aulas virtuales, sitios de almacenamiento personales o de organizaciones (Amazon, Google Drive o Dropbox) y grupos de Facebook. Al descargar este Libro de Actividades, el comprador acepta nuestras condiciones de uso.

Bible Pathway Adventures® es una marca registrada de BPA Publishing Ltd.
Defenders of the Faith® es una marca registrada de BPA Publishing Ltd.

Autora: Pip Reid

Director Creativo: Curtis Reid

Editor: Aileen Nieto

Para obtener recursos bíblicos gratuitos y Paquetes para Maestros, incluyendo páginas para colorear, hojas de trabajo, exámenes y más, visite nuestro sitio web en:

shop.biblepathwayadventures.com

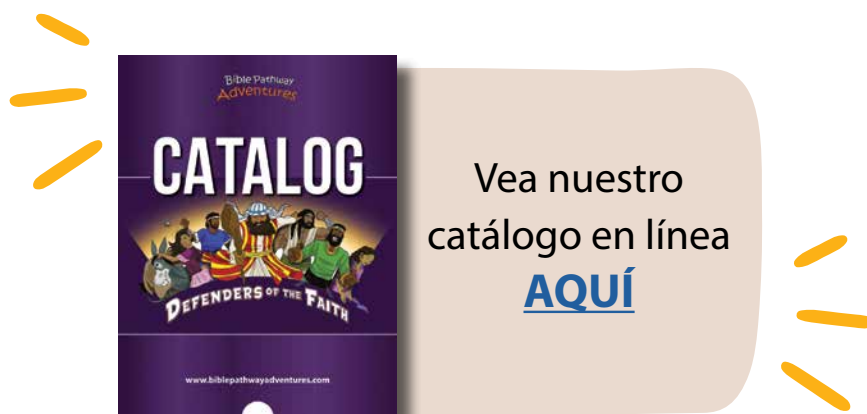
◇◇ INTRODUCCIÓN ◇◇

¡Le damos la bienvenida al *Libro de actividades de los discípulos!* Este libro está diseñado para proporcionar a los niños una forma interesante y creativa de aprender acerca de los doce discípulos del Mesías. A través de actividades divertidas, rompecabezas, hojas de trabajo y referencias bíblicas detalladas, los niños obtendrán una comprensión de la vida y las obras de los discípulos. Los educadores encontrarán planes de lecciones, una guía de respuestas y otras herramientas para ayudarlos a facilitar las actividades.

Bible Pathway Adventures ayuda a educadores de todo el mundo a enseñar a los niños acerca de la fe bíblica de una manera creativa y divertida. Hacemos esto mediante nuestros libros de actividades, actividades imprimibles e historias de la Biblia, disponibles en www.biblepathwayadventures.com.

Gracias por comprar este libro de actividades y apoyar a nuestro ministerio. Cada libro comprado nos ayuda a continuar con nuestro trabajo proporcionando paquetes de lecciones gratis y recursos de discipulado a familias y misiones en todas partes.

¡La búsqueda de la verdad es más divertida que la tradición!



◇◇ TABLA DE CONTENIDOS ◇◇

Introducción.....	3
Plan de la lección: Pedro	8
Escritura creativa: Pedro.....	9
Hoja de trabajo: ¿Cuál es la palabra?.....	10
Cuestionario de la Biblia: Pedro	11
Sopa de letras de la Biblia: Pedro.....	12
Hoja de trabajo: Pedro.....	13
Hoja de trabajo: La fuga de Pedro de la prisión	14
Hoja de trabajo: ¿Qué es un discípulo?	15
Hoja de trabajo: ¿Quiénes fueron los zelotes?.....	16
Hoja de trabajo: Mis notas bíblicas	17
Plan de la lección: Juan.....	18
Escritura creativa: Juan.....	19
Hoja de trabajo: ¿Cuál es la palabra?.....	20
Cuestionario de la Biblia: Juan.....	21
Sopa de letras de la Biblia: Juan.....	22
Hoja de trabajo: Juan	23
Hoja de trabajo: Ante del Sanedrín.....	24
Hoja de trabajo: La última cena.....	25
Hoja de trabajo de comprensión: Los romanos	26
Hoja de trabajo: Mis notas bíblicas	27
Plan de la lección: Jacobo (hijo de Zebedeo)	28
Escritura creativa: Jacobo (hijo de Zebedeo)	29
Hoja de trabajo: ¿Cuál es la palabra?.....	30
Cuestionario de la Biblia: Jacobo (hijo de Zebedeo)	31
Sopa de letras de la Biblia: Jacobo (hijo de Zebedeo).....	32
Hoja de trabajo: Jacobo (hijo de Zebedeo).....	33
Responde y colorea: Resurrección de la hija de Jairo.....	34
Hoja de trabajo: Jacobo, el pescador	35
Hoja de trabajo: Mártir de la fe	36
Hoja de trabajo: Mis notas bíblicas	37

Plan de la lección: Judas Iscariote	38
Escritura creativa: Judas Iscariote	39
Hoja de trabajo: ¿Cuál es la palabra?	40
Cuestionario de la Biblia: Judas Iscariote	41
Sopa de letras de la Biblia: Judas Iscariote	42
Hoja de trabajo: Judas Iscariote	43
Responde y colorea: Judas devuelve el dinero.....	44
Hoja de trabajo de comprensión: Los líderes religiosos.....	45
Hoja de trabajo: ¿Lo sabías?	46
Hoja de trabajo: Mis notas bíblicas	47
Plan de la lección: Tomás.....	48
Escritura creativa: Tomás.....	49
Hoja de trabajo: ¿Cuál es la palabra?	50
Cuestionario de la Biblia: Tomás	51
Sopa de letras de la Biblia: Tomás.....	52
Hoja de trabajo: Tomás.....	53
Hoja de trabajo: Empareja las escrituras	54
Hoja de trabajo: ¡Ha resucitado!.....	55
Hoja de trabajo: El Tiempo de Jerusalén.....	56
Hoja de trabajo: Mis notas bíblicas	57
Plan de la lección: Bartolomé.....	58
Escritura creativa: Bartolomé	59
Hoja de trabajo: ¿Cuál es la palabra?	60
Cuestionario de la Biblia: Bartolomé	61
Sopa de letras de la Biblia: Bartolomé	62
Hoja de trabajo: Bartolomé.....	63
Hoja de trabajo: Carreteras romanas.....	64
Hoja de trabajo: Discípulo por un día	65
Hoja de trabajo: Casa israelita.....	66
Hoja de trabajo: Mis notas bíblicas	67
Plan de la lección: Jacobo (hijo de Alfeo).....	68
Escritura creativa: Jacobo (hijo de Alfeo)	69
Hoja de trabajo: ¿Cuál es la palabra?	70
Cuestionario de la Biblia: Jacobo (hijo de Alfeo).....	71
Sopa de letras de la Biblia: Jacobo (hijo de Alfeo)	72
Hoja de trabajo: Jacobo (hijo de Alfeo)	73
Hoja de trabajo: Templo en Jerusalén.....	74
Hoja de trabajo: Ordena los nombres de los 12 discípulos.....	75
Página para colorear: Viajes de los discípulos	76
Hoja de trabajo: Mis notas bíblicas	77

Plan de la lección: Judas Tadeo	78
Escritura creativa: Judas Tadeo	79
Hoja de trabajo: ¿Cuál es la palabra?	80
Cuestionario de la Biblia: Judas Tadeo	81
Sopa de letras de la Biblia: Judas Tadeo	82
Hoja de trabajo: Judas Tadeo	83
Hoja de trabajo: Una última comida	84
Hoja de trabajo: La última cena	85
Hoja de trabajo: Getsemaní	86
Hoja de trabajo: Mis notas bíblicas	87
Plan de la lección: Mateo	88
Escritura creativa: Mateo	89
Hoja de trabajo: ¿Cuál es la palabra?	90
Cuestionario de la Biblia: Mateo	91
Sopa de letras de la Biblia: Mateo	92
Hoja de trabajo: Mateo	93
Hoja de trabajo: Calmando la tormenta	94
Hoja de trabajo: El recaudador de impuestos	95
Hoja de trabajo: Etiqueta a un soldado romano	96
Hoja de trabajo: Mis notas bíblicas	97
Plan de la lección: Andrés	98
Escritura creativa: Andrés	99
Hoja de trabajo: ¿Cuál es la palabra?	100
Cuestionario de la Biblia: Andrés	101
Sopa de letras de la Biblia: Andrés	102
Hoja de trabajo: Andrés	103
Actividad del mapa: Tierra de Israel	104
Aprendamos hebreo: Pez	105
Hoja de trabajo: ¡Entrevista a un pescador!	106
Hoja de trabajo: Mis notas bíblicas	107
Plan de la lección: Simón (el cananista)	108
Escritura creativa: Simón el cananista	109
Hoja de trabajo: ¿Cuál es la palabra?	110
Cuestionario de la Biblia: Simón el cananista	111
Sopa de letras de la Biblia: Simón el cananista	112
Hoja de trabajo: Simón el cananista	113
Responde y colorea: Reino de Dios	114
Hoja de trabajo: Diseña tu propia moneda	115
Hoja de trabajo: Ordena los nombres de los 12 discípulos	116
Hoja de trabajo: Mis notas bíblicas	117

Plan de la lección: Felipe	118
Escritura creativa: Felipe	119
Hoja de trabajo: ¿Cuál es la palabra?	120
Cuestionario de la Biblia: Felipe	121
Sopa de letras de la Biblia: Felipe	122
Hoja de trabajo: Felipe.....	123
Hoja de trabajo: Alimentando a los 5.000	124
Hoja de trabajo: ¿Qué vestían los discípulos?	125
Hoja de trabajo: Datos de los discípulos.....	126
Hoja de trabajo: Mis notas bíblicas	127
Actividades extra:	
Set de tarjetas didácticas: Los discípulos	129
Actividad de la Biblia: Seguidme	132
Actividad de la Biblia: ¿Quién lo dijo?	133
Manualidad de la Biblia: Títeres de los discípulos	134
Actividad de la Biblia: ¿Quién lo dijo?	136
Guía de respuestas.....	137
¡Descubra más libros de actividades!.....	145

PLAN DE LA LECCIÓN

Pedro

1. Introducción:

Muéstreles a sus estudiantes imágenes de botes pesqueros en el mar de Galilea. Pedro era pescador... ¿cómo crees que era su día a día?

2. Repaso del vocabulario clave:

- **DISCÍPULO:**
una persona que sigue las enseñanzas de Yeshua y trata de aprender a ser como Él
- **NEGAR:**
decir que algo no es cierto
- **ASCENSIÓN:**
la acción de subir de la tierra al cielo
- **MAR DE GALILEA:**
un gran lago de agua dulce en el norte de Israel

4. Preguntas de revisión:

1. ¿Cómo se convirtió Pedro en discípulo de Yeshua?
2. ¿Cómo se desarrolló la fe de Pedro a lo largo de su vida?
3. ¿Por qué crees que Pedro negó al Mesías?
4. ¿Qué les dijo Pedro a los israelitas el Día de Pentecostés?

3. Leer:


Mateo 8, 17, 22, 26-28; Marcos 5, 9, 14; Lucas 5, Juan 1, 13, 18, 21; y Hechos 1-2. Resume los eventos principales del viaje de Pedro con el Mesías.

5. Actividades:

- * Escritura creativa: Pedro
- * Hoja de trabajo: ¿Cuál es la palabra?
- * Cuestionario de la Biblia: Pedro
- * Sopa de letras de la Biblia: Pedro
- * Hoja de trabajo: Pedro
- * Hoja de trabajo: La fuga de Pedro de la prisión
- * Hoja de trabajo: ¿Qué es un discípulo?
- * Hoja de trabajo: ¿Quiénes fueron los zelotes?
- * Hoja de trabajo: Mis notas bíblicas

6. Conclusión:

1. ¿Qué lección(es) podemos aprender de la vida de Pedro?
2. Termine la lección con una oración



Lee Mateo 8, 17, 26; Marcos 5, 9, 14; Lucas 5, Juan 1, 13, 18, 21; y Hechos 1. ¿Qué aprendiste acerca de Pedro?

Resume los eventos principales del viaje de Pedro con el Mesías.

.....

.....

.....

.....

.....

.....


.....


¿Cuál es la palabra?

Lee Juan 21:15-18 (RV1960). Usando las siguientes palabras, llena los espacios en blanco para completar el pasaje de la Biblia.

COMIDO	AMAS	IBAS	YESHUA
CORDEROS	JOVEN	LLEVARÁ	TERCERA

“ Cuando hubieron, Yeshua dijo a Simón Pedro: ‘Simón, hijo de Jonás, ¿me amas más que estos?’. Le respondió: ‘Sí, Señor; tú sabes que te amo’. Él le dijo: ‘Apacienta mis’. Volvió a decirle la segunda vez: ‘Simón, hijo de Jonás, ¿me amas?’. Simón Pedro le respondió: ‘Sí, Señor; Tú sabes que te amo’. Le dijo: ‘Pastorea mis ovejas’. Le dijo la tercera vez: ‘Simón, hijo de Jonás, ¿me?’. Pedro se entristeció de que le dijese la vez: ‘¿Me amas?’, y le respondió: ‘Señor, Tú lo sabes todo; Tú sabes que te amo’. le dijo: ‘Apacienta mis ovejas. De cierto, de cierto te digo: cuando eras más, te ceñías, e a donde querías; mas cuando ya seas viejo, extenderás tus manos, y te ceñirá otro, y te a donde no quieras’. ”





PEDRO

Lee Mateo 8:14-17, 17:1-13; Juan 1, 13:1-36, 18, 21; y Hechos 1. Responde las siguientes preguntas.

- ① ¿A quiénes llevó Yeshua a un monte alto?
- ② ¿Quiénes se le aparecieron a los discípulos?
- ③ ¿Cuántas sucás (tiendas) se ofreció a hacer Pedro?
- ④ ¿Qué le pidió Pedro a Yeshua que lavara?
- ⑤ ¿Cómo respondió Yeshua cuando Pedro le preguntó a dónde iba?
- ⑥ ¿De qué ciudad era Pedro?
- ⑦ ¿Cuántas veces negó Pedro conocer a Yeshua?
- ⑧ ¿Qué hizo Pedro cuando vio a Yeshua junto al mar de Galilea?
- ⑨ ¿Cuántas veces le preguntó Yeshua a Pedro si lo amaba?
- ⑩ ¿Dónde fue curada la suegra de Pedro?



PEDRO

Lee Mateo 8:14-17, 17:1-13; Juan 1, 13:1-36, 18, 21; y Hechos 1. Encuentra y encierra en un círculo las siguientes palabras.

T G K H Q B K B T L K K Q P O
 Q R M O V E J A R J P P O E R
 P M A A Z O U K T H R U G S O
 J S V N R H V M N O I T L C C
 D E Q H S D I Q R I S W W A A
 J I R F X F E N D H I L J D E
 B M S U M N I G Z Q Ó A Y O V
 Z Z P C S C W G A J N Y O R Z
 X G X E Í A R M U L Y I X A M
 I O T U D P L D Y R I F D Z C
 C C I B A R U É K K A L T V J
 A D N E V B O L N W U C E W R
 V Z W R N X L D O N X W I A T
 X D M A B E T S A I D A S Ó K
 G A L I L E A P I E S O W F N

PEDRO

ROCA

PESCADOR

OVEJA

PRISIÓN

JERUSALÉN

CAFARNAÚM

GALILEA

PIES

DISCÍPULO

BETSAIDA

MAR DE GALILEA

Pedro

Dibuja a Pedro y sus hermanos pescando en el mar de Galilea.

Lee Hechos 12:5-17. Escribe cinco oraciones que describan el momento en que Pedro fue liberado de la cárcel.

.....

.....

.....

.....

.....

.....

.....

La vida de Pedro me enseña...

.....

.....

.....

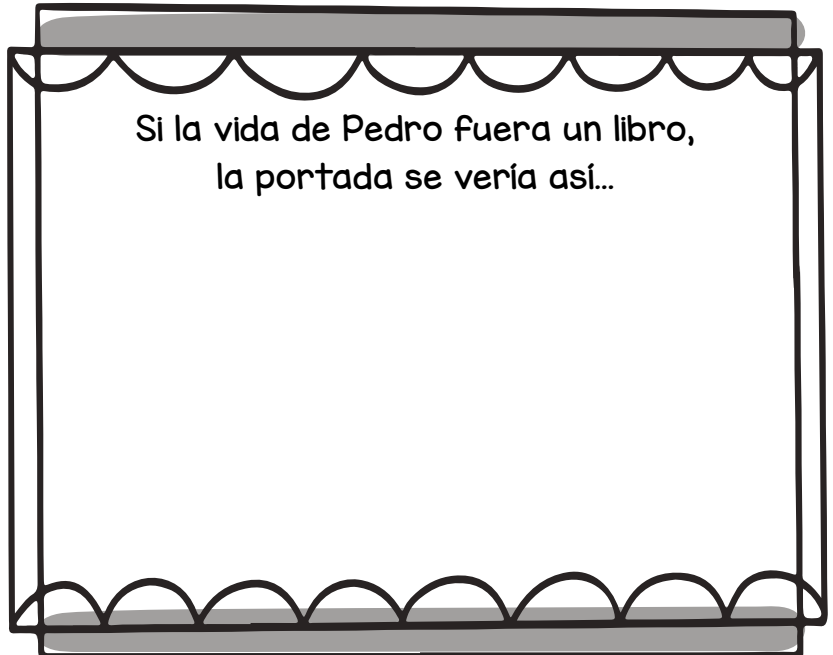
.....

.....

.....

.....

Si la vida de Pedro fuera un libro, la portada se vería así...



¡La fuga de Pedro de la prisión!

Abre tu Biblia y lee Hechos 12:1-17.
Responde las preguntas. Colorea el dibujo.



1. ¿Durante qué fiesta fue arrojado Pedro a la cárcel?

.....
.....
.....

2. ¿Cómo fue atado Pedro mientras estaba en prisión?

.....
.....
.....

3. ¿Quién liberó a Pedro de la cárcel?

.....
.....
.....

¿Qué es un discípulo?

Yeshua tenía doce discípulos. Sus nombres eran Simón Pedro, Andrés, Jacobo (hijo de Zebedeo), Juan, Felipe, Bartolomé, Tomás, Mateo, Jacobo (hijo de Alfeo), Tadeo, Simón el cananista y Judas Iscariote (Mateo 10:1-4 y Lucas 6:12-16).
Aprendamos lo que significa ser un discípulo.

Antes de la época de Yeshua, el discipulado ya era un proceso bien establecido dentro de la cultura hebrea. Para convertirse en discípulo, primero había que terminar el Bet Midrash. Esto era donde los chicos de 13 a 15 años estudiaban todo el Tanaj (Antiguo Testamento) mientras aprendían el oficio de la familia. Los chicos que terminaban el Bet Midrash eran invitados por un maestro a convertirse en su discípulo. Estos discípulos eran conocidos como talmidim y aprendían todo de su maestro. Comían la misma comida que su maestro, aprendían a guardar el Sabbath de la misma manera que su maestro y estudiaban la Torá exactamente igual que su maestro. Un discípulo tenía cuatro tareas: memorizar las palabras de su maestro, aprender las tradiciones e interpretaciones de su maestro, imitar a su maestro y, después de estar completamente entrenado, se convertiría en un maestro y enseñaría a sus propios discípulos.

"Todo discípulo bien formado será como su maestro". (Lucas 6:40)

Yo imito a Yeshua todos los días al...


.....

.....

.....

.....

**¡Colorea al
discípulo!**



¿Quiénes eran los zelotes?



¿Por qué Pedro negó y Judas traicionó a Yeshua? Algunos historiadores argumentan que ambos hombres eran zelotes, miembros de un movimiento político del primer siglo entre los judíos que querían derrocar al gobierno romano de ocupación. Creían que si el pueblo de Israel se volvía a Dios y comenzaba la guerra contra los romanos, el Mesías se levantaría y establecería Su Reino. No creían que el Salvador sería divino; estaban buscando un Salvador como el rey David que lideraría una revolución.

Según el historiador judío Josefo, “los zelotes están de acuerdo en todo lo demás con las nociones farisaicas, pero tienen un apego inviolable a la libertad y dicen que Dios debe ser su único Gobernante y Señor” (Antigüedades 18.1.6).

Inicialmente, las enseñanzas de Yeshua pueden haber interesado a los zelotes. Parecían encajar en su idea de un Mesías que devolvería al pueblo hebreo a Dios. Sus milagros y curaciones solo aumentaron esta percepción. Pero cuando Yeshua comenzó a decirles a Sus discípulos que Él moriría, los fanáticos como Pedro y Judas se preocuparon de que las referencias de Yeshua al reino fueran diferentes a sus propias ideas.

¿Qué opinas? ¿Pedro y Judas eran zelotes?
¿Por qué sí / por qué no?

.....

.....

.....

.....

Mis notas bíblicas

Usa este espacio para escribir lo que Dios te mostró hoy:

.....

.....

.....

.....

.....

.....

.....

.....

.....

.....

.....

.....

.....

.....

.....

.....

.....

.....

.....

.....

.....

.....

Haz un dibujo de Pedro.

❖ ¡DESCUBRE MÁS LIBROS DE ACTIVIDADES! ❖



Disponibles para comprar en shop.biblepathwayadventures.com

¡DESCARGA INSTANTÁNEA!

- Libro de actividades de cuestionarios de la Biblia
- 12 tribus de Israel - Tarjetas para memoria y emparejar
- Libro de actividades de las Fiestas de la Primavera
- Libro de actividades de las Fiestas de Otoño
- Libro de actividades de las historias favoritas de la Biblia
- Bereshit | Génesis - Libro de actividades con porciones de la Torá
- Aprendiendo Hebreo: El Alfabeto
- Libro de actividades de la porción semanal de la Torá

