

# tereva,

Partenaire responsable pour la réussite  
des professionnels du confort sanitaire et du génie climatique



CLIMATISATION



VENTILATION



THERMIQUE



PLOMBERIE



SANITAIRE



ÉLECTRICITÉ



PIÈCES  
DÉTACHÉES



OUTILLAGE  
& PROTECTION

# CATALOGUE GÉNÉRAL 2022

[tereva-direct.fr](http://tereva-direct.fr)

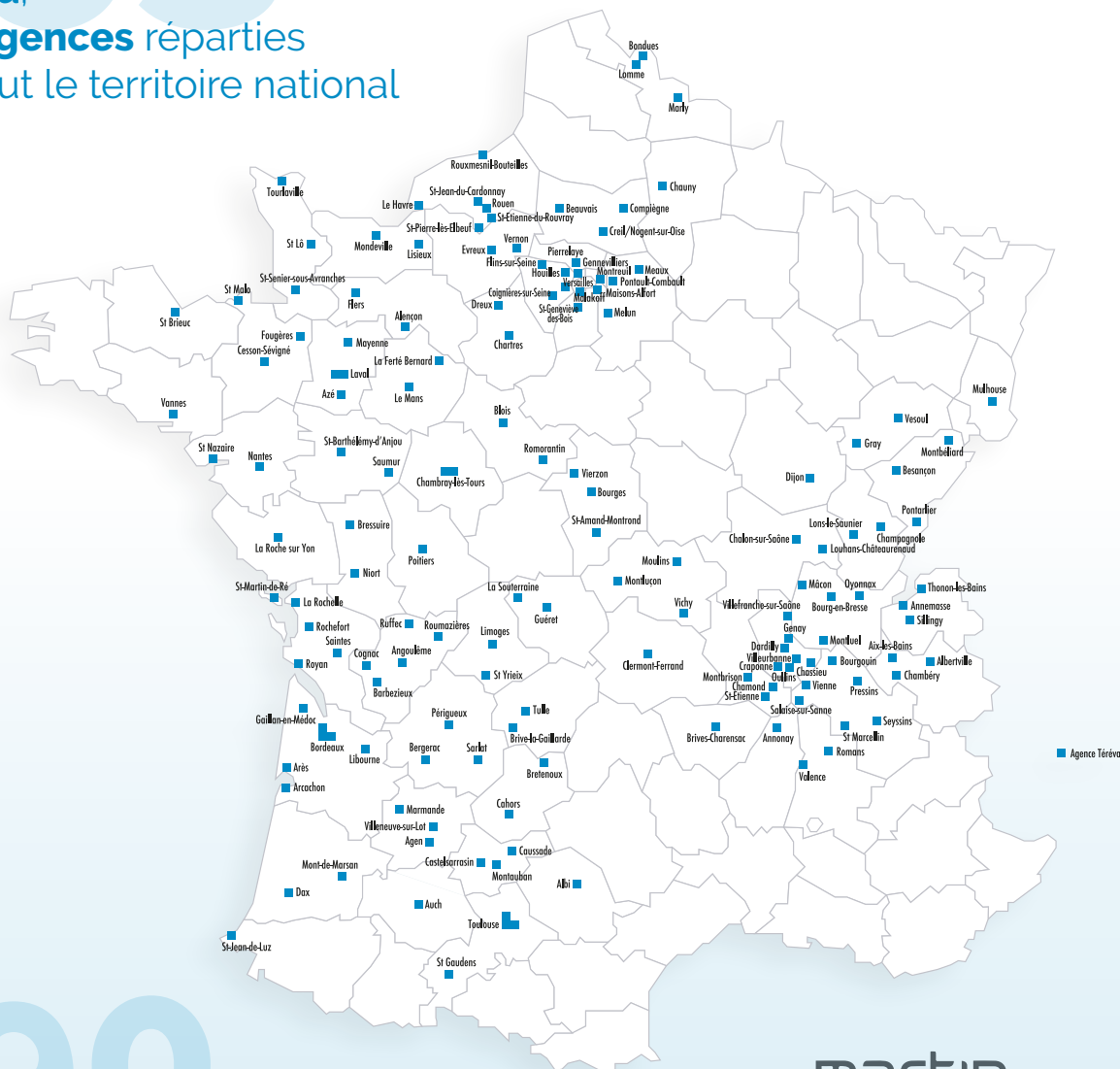
# téréva

**3<sup>ème</sup> acteur national**  
en distribution  
**sanitaire et chauffage**

Téréva est une marque porteuse de valeurs fortes et tournée vers l'avenir, elle s'appuie sur **5 piliers stratégiques** :

**Offre globale**  
**Qualité de services**  
**Outils digitaux**  
**Proximité**  
**Compétences**

**153**  
Téréva,  
**153 Agences** réparties  
sur tout le territoire national



**190**  
Téréva, une marque du **groupe Martin Belaysoud**  
fort de près de **190 ans d'expérience**  
dans la distribution professionnelle.

**martin  
belaysoud**

La distribution humainement  
augmentée



## Partenaire responsable pour la réussite des professionnels du confort sanitaire et du génie climatique



CLIMATISATION



VENTILATION



THERMIQUE



PLOMBERIE



SANITAIRE



ÉLECTRICITÉ



PIÈCES  
DÉTACHÉES



OUTILLAGE  
& PROTECTION



## c'est plus de 200 000 articles

dont plus de 40 000 articles  
disponibles sur [tereva-direct.fr](http://tereva-direct.fr)



## À votre disposition, un véritable guichet de services

- Plateaux avec référents techniques pour vos projets
- Exapièce : le service incontournable de la pièce détachée
- Solutions de gestion CEE\* et MPR\*
- Centre de relation clients



0 809 36 69 69

Service gratuit  
+ prix appel

du lundi au vendredi de 8h00 à 12h00 et de 13h30 à 17h (17h30 le lundi)

# Tout Téréva en 1 seul clic !

**tēréva**  
*direct*



- ✓ 24h/24 et 7j/7
- ✓ 100% des 40 000 produits Téréva éligibles
- ✓ prix personnalisés et à jour
- ✓ disponibilité en temps réel

**⊕ Je bénéficie des points de fidélité du Club Téréva\***

\* Voir les conditions du club de fidélité sur [tereva-direct.fr](https://www.tereva-direct.fr)


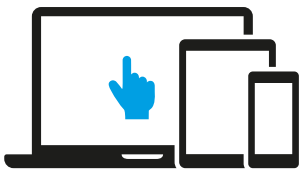
# CLICK & COLLECT



**MA COMMANDE PRÊTE EN 10 MIN**  
**PAS UNE DE PLUS !**

**JE COMMANDE**

**JE RETIRE MA COMMANDE ET JE SUIS PRIORITAIRE**



sur [tereva-direct.fr](https://tereva-direct.fr)

dans l'Agence sélectionnée

à la caisse

# 20 ans



## EN EXCLUSIVITÉ CHEZ tēreva

### LA QUALITÉ ET LA TECHNICITÉ AU JUSTE PRIX

- ✓ Une sélection de produits Plomberie, Chauffage et Électricité
- ✓ La qualité professionnelle au meilleur prix
- ✓ Des produits normés, performants et innovants

### 100% DES PRODUITS EN STOCK



DEMANDEZ  
LES CATALOGUES  
DE NOS MARQUES  
EXCLUSIVES  
À NOS ÉQUIPES  
COMMERCIALES





EN EXCLUSIVITÉ CHEZ **têrêva**

LA MARQUE DE TOUS LES PRODUITS DE LA SALLE DE BAINS

- ✓ Des produits design et performants
- ✓ Sans aucune concession sur le rapport qualité / prix
- ✓ La marque des professionnels au service des particuliers

100% DES PRODUITS EN STOCK\*



\* hors produits Aquance signature



## 1 Préserver l'environnement

Être un acteur de la lutte contre  
le changement climatique et  
respectueux de l'environnement

### NOS ENGAGEMENTS

- ✓ Réduire l'impact environnemental de nos activités et maîtriser la gestion de nos déchets
- ✓ S'orienter vers une utilisation durable des ressources en limitant nos consommations (eau, énergie, papier) et en intégrant des ressources renouvelables



## 2 Développer les achats responsables

Être un acteur loyal, respectueux  
de chacun et responsable sur  
le marché

### NOS ENGAGEMENTS

- ✓ Construire avec nos partenaires des relations mutuellement bénéfiques basées sur la confiance, respectueuses de nos valeurs et sources de solutions durables
- ✓ Placer l'éthique au centre de nos affaires, en refusant toute forme de fraude, de corruption directe ou indirecte, ainsi que tout trafic d'influence



# Un groupe engagé pour un développement durable



## 3

### Avoir un impact positif sur son territoire

Être un acteur du développement des territoires

#### NOS ENGAGEMENTS

- ✓ Soutenir les associations et les initiatives locales en étant acteur de la solidarité et de l'ancrage territorial



## 4

### Agir en employeur responsable

Être un acteur du développement et du bien-être de nos collaborateurs et lutter contre les discriminations et le harcèlement

#### NOS ENGAGEMENTS

- ✓ Promouvoir l'égalité des chances et la diversité et bannir toute forme de discrimination et de harcèlement
- ✓ Renforcer l'engagement des équipes à travers un dialogue social proactif de qualité
- ✓ Permettre à chacun de développer ses compétences, promouvoir les talents et le développement de carrière
- ✓ Promouvoir la santé, la sécurité et le bien-être au travail de nos collaborateurs



# Tous vos besoins en climatisation

Les plus grandes marques nous font confiance

**atlantic**

**GREE**

**BOSCH**

**DAIKIN**

**TOSHIBA**

**De Dietrich**  
LE CONFORT DURABLE\*

**Thermor**

Vos accessoires d'installation et d'entretien disponibles immédiatement dans votre Agence

- Supports
- Liaisons et raccords frigorifiques\*
- Goulottes
- Évacuation des condensats
- Outillage
- Entretien
- Protection électrique
- Consommables

*\*Barres et raccords à souder disponibles selon plan de vente de l'Agence.*

Découvrez toutes nos offres dans ce catalogue\*



*\*À retirer auprès de votre vendeur.*

# Faites la différence auprès de vos clients grâce à une expérience complète

## 1 Proposez toutes nos gammes stockées avec un outil unique sur le marché

Votre client se projette selon vos préconisations, à travers des vues d'ambiance et ses principaux critères de choix.



Grâce à notre fonction de réalité augmentée et à son smartphone, il visionne l'unité intérieure directement intégrée dans son salon.

## 2 Verrouillez la vente en proposant de découvrir les produits en Agence\*



\*Mobilier spécifique selon votre Agence.

## 3 Finalisez la vente en déduisant les aides de vos devis

**Simplifiez-vous**  
les Certificats d'Economie d'Énergie  
et MaPrimeRénov'

Un site internet simple  
pour des devis précis et lisibles  
et une décision facilitée

[primes-reno-tereva.fr](https://primes-reno-tereva.fr)

Inscrivez-vous gratuitement  
et sans engagement



En partenariat avec

**drapo**

# NOS PARTENAIRES

Les plans de vente peuvent varier d'une Agence à l'autre, consultez votre vendeur pour connaître les marques et les produits disponibles dans votre Agence.

## SANITAIRE



## GÉNIE CLIMATIQUE



## ÉLECTRICITÉ



## PLOMBERIE



## OUTILLAGE ET PROTECTION



Les marques ci-dessus ne sont pas exhaustives des produits présentés dans ce catalogue.



## SANITAIRE

Le bain.....	14	Coin toilettes.....	120
La douche.....	20	Accessoires de toilette et miroiterie.....	153
Meuble de salle de bains.....	58	Cuisine et robinetterie.....	156
Lavabo - Vasque - Bidet.....	65	Céramique et robinetterie de collectivité.....	175
Robinetterie de salle de bains.....	76	Accessoires de collectivité - Confort et sécurité.....	206
Hydrothérapie.....	102	Raccords - Fixations - Maintenance.....	220



## GÉNÉRATEURS - GÉNIE CLIMATIQUE

Chaudière.....	246
Pompe à chaleur.....	277
Biomasse.....	300



## CONFORT THERMIQUE - GÉNIE CLIMATIQUE & VENTILATION

Climatisation.....	314	Radiateur.....	470
Eau chaude sanitaire.....	377	Relevage et adduction d'eau.....	521
Fumisterie.....	408	Ventilation.....	529
Équipement de chaufferie.....	428		
Plancher chauffant.....	461		



## ÉLECTRICITÉ

Chauffage électrique.....	574	Outillage électrique et mesure portable.....	649
Éclairage.....	613	Spécifique industriel.....	649
Conduit et cheminement.....	621		
Fil, câble.....	624		
Appareillage du bâtiment et petit tertiaire.....	626		
Sécurité et communication.....	647		



## PLOMBERIE

Cuivre et laiton.....	656	Vanne, robinet et protection.....	750
PVC.....	680	Compteur d'eau et accessoires.....	763
Acier, fonte et inox.....	695	Polyéthylène (PE).....	766
Électrozingué et inox.....	718	Distribution gaz.....	771
Fonte évacuation.....	725	Qualité de l'eau.....	779
Hydrocâblé - Multicouche.....	730	Supportage, fixation et visserie.....	789



## OUTILLAGE ET PROTECTION

Outillage à main.....	798	Quincaillerie.....	880
Mesure et contrôle.....	830	Soudure.....	882
Outillage électroportatif.....	835	Équipement.....	890
Consommables électroportatif.....	848	EPI.....	900
Droguerie - Fixation.....	860		

### Tous les articles sont affichés en H.T.

Ces prix sont fournis à titre indicatif. Ils sont susceptibles d'évoluer. Prix valables sous réserve d'erreurs typographiques. L'ensemble des produits présentés dans notre catalogue n'est pas disponible dans la totalité de nos Agences. Merci de bien vouloir vous renseigner. N'hésitez pas à nous consulter lors de vos commandes. Catalogue réservé aux professionnels. Toutes les photos et illustrations sont données à titre indicatif et sont non contractuelles. Certaines ont été communiquées par nos fournisseurs et restent leur propriété.

### Éco-contribution

Vous trouverez le montant des éco-contributions sur les produits concernés par la réglementation DEEE et sur les produits concernés par l'éco-mobilier. Ces montants vous seront facturés en sus du prix unitaire HT du produit.

**Éco-mobilier** : nos prix s'entendent sous réserve de modification liée à l'application prévue aux termes du code de l'environnement et d'une contribution aux coûts d'élimination des éléments d'ameublement.



Consultez votre Agence ou [tereva-direct.fr](http://tereva-direct.fr) pour connaître la disponibilité des produits ou vos prix nets\*

\*ouverture de compte obligatoire





Consultez votre Agence ou  
[tereva-direct.fr](http://tereva-direct.fr) pour connaître la  
disponibilité des produits  
ou vos prix nets\*

\*ouverture de compte obligatoire



# OUTILLAGE ET PROTECTION

Outillage à main.....	798
Mesure et contrôle.....	830
Outillage électroportatif.....	835
Consommables électroportatif.....	848
Droguerie - Fixation.....	860
Quincaillerie.....	880
Soudure.....	882
Équipement.....	890
EPI.....	900





# Outillage à main

Outillage général .....	799
Outillage maçon .....	811
Outillage plombier .....	816
Ramonage .....	827



Consultez votre Agence ou  
[tereva-direct.fr](http://tereva-direct.fr) pour connaître la  
disponibilité des produits  
ou vos prix nets\*

\*ouverture de compte obligatoire

CLÉ



CLÉS MIXTES MÉTRIQUES DE 5 À 41 MM



Dimension d'ouverture (mm)	Longueur (mm)	Réf	Code	CR	€ HT
5	93	E113228	1142040	F08	3,59
5,5	93	E113229	1142041	F08	3,59
6	100	E113202	1142016	F08	3,59
7	110	E113200	1142014	F08	3,59
8	120	E113201	1142015	F08	3,59
9	130	E113204	1142017	F08	3,71
10	140	E113205	1142018	F08	3,71
11	150	E113206	1142019	F08	3,93
12	160	E113207	1142020	F08	4,04
13	170	E113208	1142021	F08	4,38
14	180	E113209	1142022	F08	4,49
15	190	E113210	1142023	F08	5,12
16	200	E113211	1142024	F08	5,39
17	210	E113212	1142025	F08	6,15
18	220	E113213	1142026	F08	6,37
19	230	E113214	1142027	F08	6,93
20	240	E113215	1142028	F08	7,62
21	250	E113216	1142029	F08	7,93
22	260	E113217	1142030	F08	8,18
23	260	E113218	1142031	F08	8,71
24	280	E113219	1142032	F08	9,30
25	295	E113220	1142033	F08	9,86
26	295	E113221	1142034	F08	10,51
27	310	E113222	1142035	F08	11,37
28	340	E113223	1142036	F08	11,62
29	340	E113224	1142037	F08	12,07
30	340	E113225	1142038	F08	13,28
32	360	E113226	1142039	F08	13,83
34	380	E110101	1141979	F08	31,57
36	410	E110102	1141980	F08	35,02
38	430	E110103	1141981	F08	42,51
41	460	E110104	1141982	F08	49,09



CLÉS MIXTES MÉTRIQUES - JEU DE 8

Jeu de clés mixtes. Tête polygonale 12 pans coudée à 15°. Tête à fourche orientée à 15° par rapport à l'axe du manche, angle de reprise 30°. Forgées à partir d'acier au chrome vanadium. Finition chromée, brillante.



Dimension d'ouverture (mm)	Réf	Code	CR	€ HT
8 - 10 - 11 - 13 - 17 - 19 - 22 - 24	E110300	1141989	F08	47,37



CLÉS MIXTES - JEU DE 12

Jeu de 12 clés mixtes. Tête polygonale 12 pans coudée à 15°. Tête à fourche orientée à 15° par rapport à l'axe du manche (angle de reprise 30°).



Dimension d'ouverture (mm)	Réf	Code	CR	€ HT
7-8-10-11-12-13-16-17-18-19-22-24	E110309	1180827	F08	66,90



JEU DE CLÉS MIXTES MÉTRIQUE SUR ÉTUI PORTATIF - 12 PIÈCES



Dimension d'ouverture (mm)	Réf	Code	CR	€ HT
8 - 10 - 11 - 12 - 13 - 14 - 16 - 17 - 18 - 19	440.JP10PB	2035563	Z00	69,50



CLÉS MIXTES À CLIQUET DE 6 À 32 MM

Angle de reprise 5°. Tête polygonale à cliquet 12 pans coudée à 15°. Tête à fourche orientée à 15° par rapport à l'axe du manche. Forgée à partir d'acier au chrome vanadium. Finition chromée, brillante.



Dimension d'ouverture (mm)	Longueur (mm)	Réf	Code	CR	€ HT
6	124	E117377	1142621	F08	12,29
7	124	E117378	1142622	F08	12,29
8	135	E113301	1142086	F08	13,58
9	142	E113302	1142087	F08	13,58
10	158	E113303	1142088	F08	14,42
11	167	E113300	1142085	F08	15,06
12	173	E113304	1142089	F08	15,06
13	179	E113305	1142090	F08	15,47
14	189	E113306	1142091	F08	17,60
15	199	E113307	1142092	F08	17,60
16	215	E113308	1142093	F08	20,14
17	232	E113309	1142094	F08	20,14
18	238	E113310	1142095	F08	21,62
19	247	E113311	1142096	F08	22,68
21	285	E117370	1142614	F08	27,13
22	285	E117371	1142615	F08	27,78
24	325	E117372	1142616	F08	31,92
27	359	E117373	1142617	F08	59,32
30	425	E117374	1142618	F08	65,69
32	425	E113460	1142177	F08	76,26



CLÉS MIXTES À CLIQUET - JEU DE 7

Jeu de 7 clés mixtes à cliquet. Angle de reprise 5°. Tête polygonale à cliquet 12 pans coudée à 15°.



Dimension d'ouverture (mm)	Réf	Code	CR	€ HT
8-10-12-13-14-17-19	E111107	1180878	F08	115,46



JEU DE CLÉS MIXTES À CLIQUET ARTICULÉE MÉTRIQUE OU EN POUCES SUR ÉTUI PORTATIF



Dimension d'ouverture (mm)	Réf	Code	CR	€ HT
8 - 10 - 11 - 12 - 13 - 14 - 16 - 17 - 18 - 19	467BF.JP10PB	2143867	Z00	177,50



### CLÉS À PIPE 6 X 12 PANS DE 6 À 32 MM

Grande résistance à la torsion. Le débouchage permet le passage d'une broche pour augmenter le couple de serrage. Forcée à partir d'acier au chrome vanadium. Finition chromée, brillante.



Dimension d'ouverture (mm)	Longueur (mm)	Réf	Code	CR	€ HT
6	102	E113458	<b>1142175</b>	F08	<b>5,70</b>
7	106	E113459	<b>1142176</b>	F08	<b>6,13</b>
8	114	E113370	<b>1142124</b>	F08	<b>6,39</b>
10	129	E113372	<b>1142126</b>	F08	<b>7,09</b>
11	136	E113373	<b>1142127</b>	F08	<b>7,34</b>
12	144	E113374	<b>1142128</b>	F08	<b>8,03</b>
13	152	E113375	<b>1142129</b>	F08	<b>8,18</b>
14	160	E113376	<b>1142130</b>	F08	<b>9,65</b>
15	169	E113377	<b>1142131</b>	F08	<b>10,33</b>
16	178	E113378	<b>1142132</b>	F08	<b>10,86</b>
17	187	E113379	<b>1142133</b>	F08	<b>11,54</b>
19	204	E113381	<b>1142135</b>	F08	<b>14,38</b>
20	212	E113382	<b>1142136</b>	F08	<b>12,81</b>
21	221	E113383	<b>1142137</b>	F08	<b>14,96</b>
22	230	E113384	<b>1142138</b>	F08	<b>16,06</b>
24	250	E113386	<b>1142140</b>	F08	<b>17,78</b>
27	280	E113388	<b>1142141</b>	F08	<b>22,05</b>
30	310	E113389	<b>1142142</b>	F08	<b>32,25</b>
32	330	E113390	<b>1142143</b>	F08	<b>35,96</b>



### CLÉS À PIPE DÉBOUCHÉES 6 X 12 PANS - JEU DE 10

Jeu de clés à pipe débouchées. Finition chromée, brillante.



Dimension d'ouverture (mm)	Réf	Code	CR	€ HT
8 - 10 - 11 - 12 - 13 - 14 - 16 - 17 - 18 - 19	E117387	<b>1142628</b>	F08	<b>81,40</b>



### CLÉS À MOLETTE DE 150 À 600 MM



Dimension d'ouverture (mm)	Longueur (mm)	Réf	Code	CR	€ HT
20	150	E187366	<b>1142932</b>	F08	<b>12,79</b>
24	200	E187368	<b>1142933</b>	F08	<b>13,42</b>
29	250	E187470	<b>1142934</b>	F08	<b>17,60</b>
34	300	E187472	<b>1142935</b>	F08	<b>25,51</b>
44	375	E187473	<b>1142936</b>	F08	<b>41,78</b>
55	450	E117905	<b>1142723</b>	F08	<b>67,55</b>
62	600	E117906	<b>1142724</b>	F08	<b>114,25</b>



### CLÉ À MOLETTE GRANDE OUVERTURE MORS STANDARDS

Clé à molette gainée à ouverture extra large. Pratique : Une seule clé au lieu de plusieurs, gain de poids et de place. Épaisseur réduite des bouts de becs et mâchoire mobile non saillante en position ouverte.



Dimension d'ouverture (mm)	Longueur (mm)	Dimension d'ouverture (")	Réf	Code	CR	€ HT
34	175	1 1/4	017045	<b>1082816</b>	F33	<b>44,43</b>
39	215	1 1/2	017050	<b>979305J</b>	F33	<b>52,83</b>



### CLÉS À MOLETTE GRANDE OUVERTURE MORS FINS

Pour s'adapter aux écrous les plus minces. Pratique : Une seule clé au lieu de plusieurs, gain de poids et de place. Ergonomique : Manche gainé antidérapant pour une meilleure prise en main.



Dimension d'ouverture (mm)	Longueur (mm)	Dimension d'ouverture (")	Réf	Code	CR	€ HT
39	175	1 1/2	017047	<b>1439547</b>	F33	<b>50,45</b>
34	215	1 1/4	017052	<b>1439548</b>	F33	<b>58,96</b>



### CLÉ À MOLETTE À MORS RÉVERSIBLE



Dimension d'ouverture (mm)	Longueur (mm)	Dimension d'ouverture (")	Réf	Code	CR	€ HT
27	162	1.1/16	017030	<b>2107903</b>	F33	<b>41,56</b>
34	209	1.5/16	017031	<b>2107904</b>	F33	<b>48,56</b>
40	261	1.9/16	017032	<b>2107905</b>	F33	<b>58,57</b>
45	313	1.3/4	017033	<b>2107906</b>	F33	<b>71,60</b>



### CLÉ À MOLETTE EXTRA LÉGÈRE À MORS FINS - 0170

Dim. d'ouverture (mm)	Longueur (mm)	Dim.	Réf	Code	CR	€ HT
24	161	6"	017020	<b>3259595</b>	F33	<b>41,56</b>
30	207	8"	017021	<b>3259596</b>	F33	<b>48,56</b>
36	259	10"	017022	<b>3259597</b>	F33	<b>58,57</b>
46	311	12"	017023	<b>3259598</b>	F33	<b>71,73</b>



### JEU DE 9 CLÉS MÂLES COURTES 6 PANS

Jeu de 9 clés mâles 6 pans courtes. Contient : 1,5 - 2 - 2,5 - 3 - 4 - 5 - 6 - 8 - 10 mm. En acier au chrome vanadium, zinguées. Sur support plastique, étui compact et résistant.



Dimension de l'empreinte	Réf	Code	CR	€ HT
1,5 - 2 - 2,5 - 3 - 4 - 5 - 6 - 8 - 10	E113929	<b>1142445</b>	F08	<b>13,09</b>



### JEU DE 9 CLÉS MÂLES LONGUES 6 PANS MÉTRIQUES

Jeu de 9 clés mâles 6 pans longues. Contient : 1,5 - 2 - 2,5 - 3 - 4 - 5 - 6 - 8 - 10 mm. Sur support plastique, étui compact et résistant. Clés en acier au chrome vanadium, zinguées.



Dimension de l'empreinte	Réf	Code	CR	€ HT
1,5 - 2 - 2,5 - 3 - 4 - 5 - 6 - 8 - 10	E113947	<b>1142455</b>	F08	<b>16,31</b>



### JEU DE 9 CLÉS MÂLES LONGUES 6 PANS TÊTE SPHÉRIQUE

Jeu de 9 clés mâles 6 pans longues à tête sphérique. Contient : 2,5 - 3 - 4 - 5 - 6 - 8 - 10mm. Finition brunie. Clés en acier au chrome vanadium, zinguées.



Dimension de l'empreinte	Réf	Code	CR	€ HT
<math>1,5 - 2 - 2,5 - 3 - 4 - 5 - 6 - 8 - 10</math>	E113976	<b>1142474</b>	F08	<b>21,55</b>



### JEU DE 9 CLÉS MÂLES COUDÉES LONGUES 6 PANS EN ÉTUI

Jeu de 9 clés mâles à tête sphérique. Dimensions : 1,5 - 2 - 2,5 - 3 - 4 - 5 - 6 - 8 - 10. Nouvelle monture permettant de sortir une clé sans bouger les autres.



Dimension de l'empreinte	Réf	Code	CR	€ HT
1,5 - 2,0 - 2,5 - 3,0 - 4,0 - 5,0 - 6,0 - 8,0 - 10	83SH.JP9APB	<b>1168095</b>	Z00	<b>19,10</b>



### CLÉS MÂLES TORX® - JEU DE 7

Jeu de 7 clés mâles. Contient : T10 - T15 - T20 - T25 - T27 - T30 - T40. En acier au chrome vanadium. Finition : phosphate noir.



Dimension de l'empreinte	Réf	Code	CR	€ HT
T10 - T15 - T20 - T25 - T27 - T30 - T40	E121102	<b>1142755</b>	F08	<b>23,09</b>



### JEU DE 8 CLÉS MÂLES COUDÉES TORX® EN ÉTUI 89S. JP8APB

Jeu de 8 clés mâles à empreinte Torx 10-15-20-25-27-30-40-45. Nouvelle monture permettant de sortir une clé sans bouger les autres.



Dimension de l'empreinte	Réf	Code	CR	€ HT
T10 - T15 - T20 - T25 - T27 - T30 - T40 - T45	89S.JP8APB	<b>1168096</b>	Z00	<b>56,40</b>



### CLÉ TWINKEY MULTIFONCTIONNELLE

Pour l'actionnement des fermetures depuis les zones techniques des bâtiments (chauffage et sanitaire, technique de climatisation et de ventilation, électrotechnique), alimentation en gaz et en eau et systèmes d'arrêt.



Longueur (mm)	Réf	Code	CR	€ HT
92	1101	<b>1167074</b>	F07	<b>38,11</b>



### DOUILLES ET ACCESSOIRES 1/4" COFFRET 19 PIÈCES

Coffret 1/4" comprenant : Douilles 6 pans : 4 - 4,5 - 5 - 5,5 - 6 - 7 - 8 - 9 - 10 - 11 - 12 - 13 - 14 mm, 1 cliquet, rallonges 55 et 100 mm, 1 cardan 1 adaptateur pour embouts 1/4". 1 poignée en T.



Dimension d'ouverture (mm)	Carré d'entraînement	Réf	Code	CR	€ HT
4 - 4,5 - 5 - 5,5 - 6 - 7 - 8 - 9 - 10 - 11 - 12 - 13 - 14	1/4"	E030700	<b>1141877</b>	F08	<b>59,11</b>



### COFFRET DE 34 EMBOUTS, DOUILLES ET ACCESSOIRES 1/4"

Contient : Douilles 6 pans, embouts Résistorx, fente, PH et PZ. 1 cliquet 1/4", 2 rallonges, 1 cardan. 1 poignée tournevis bimatière 1/4". 1 adaptateur 1/4 pour embouts 1/4".



Dimension d'ouverture (mm)	Carré d'entraînement	Réf	Code	CR	€ HT
1 - 2 - 3 - 4 - 4,5 - 5 - 5,5 - 6 - 7 - 8 - 9 - 10 - 11 - 12 - 13 - 14 - 15 - 20 - 25 - 30 - 40	1/4"	E194672	<b>1142950</b>	F08	<b>67,72</b>



### DOUILLES ET ACCESSOIRES 1/4" COFFRET 73 PIÈCES

Coffret 1/4" comprenant : douilles courtes et longues, douilles tournevis à fente, Pz, Ph, hexa, et Tx, 1 cliquet, rallonges 50, 100, 150 mm, poignée tournevis, cardan universel.



Carré d'entraînement	Réf	Code	CR	€ HT
1/4"	E030707	<b>1141882</b>	F08	<b>186,47</b>



### COFFRET DOUILLES 1/4" 6 PANS MÉTRIQUE

Coffret 38 pièces 1/4" comprenant : cliquet à manche rotatif R-360, 10 douilles, 1 cliquet, rallonges : 55 et 100 mm, 1 cardan universel, 1 douille R.235-N, 1 tournevis carré, 1 adaptateur pour douille, et des embouts



Dimension d'ouverture (mm)	Carré d'entraînement	Réf	Code	CR	€ HT
De 5,5 à 14	1/4"	R.360NANOPB	<b>1112856</b>	Z00	<b>150,20</b>



### DOUILLES ET ACCESSOIRES 1/2" EN COFFRET DE 22 PIÈCES

Coffret 1/2" comprenant : Douilles 6 pans : 8 - 10 - 11 - 12 - 13 - 14 - 15 - 16 - 17 - 18 - 19 - 21 - 22 - 24 - 27 - 30 - 32 mm, 1 cliquet, 1 poignée en T, rallonges 130 et 250 mm, 1 cardan.



Dimension d'ouverture (mm)	Carré d'entraînement	Réf	Code	CR	€ HT
8 - 10 - 11 - 12 - 13 - 14 - 15 - 16 - 17 - 18 - 19 - 21 - 22 - 24 - 27 - 30 - 32	1/2"	E032900	<b>1141899</b>	F08	<b>101,46</b>



### COFFRET DE 17 DOUILLES ET ACCESSOIRES IMPACT 1/2"

Coffret douilles impact 6 pans 1/2" : 10 - 11 - 12 - 13 - 14 - 15 - 16 - 17 - 18 - 19 - 21 - 22 - 24 - 27 - 30 - 32 mm. Livrées avec jons et goupilles de sécurité. Coffret compatible tiroir de servante.



Dimension d'ouverture (mm)	Carré d'entraînement	Réf	Code	CR	€ HT
10 - 11 - 12 - 13 - 14 - 15 - 16 - 17 - 18 - 19 - 21 - 22 - 24 - 27 - 30 - 32	1/2"	E041603	<b>1141944</b>	F08	<b>185,61</b>



PINCE



JEU DE PINCES MÉCANICIEN X4

Lot composé de 4 pinces mécaniciens : - Pince universelle 180 mm : E080504. - Pince coupante diagonale 160 mm : E080205. - Pince à becs 1/2 ronds droits 200 mm : E080408. - Pinces multiprises entrepassées à verrouillage 250 mm : E084648. Emballée au détail.



	Réf	Code	CR	€ HT
	E080818	1782918	F08	87,32



JEU DE 4 PINCES

1 pince multiprise à verrouillage : 180.CPE.  
1 pince coupante diagonale : 192A.16CPE.  
1 pince 1/2 ronde bec long : 185A.20CPE.  
1 pince universelle : 187A.18CPE.



	Réf	Code	CR	€ HT
	CPE.A1PB	2143801	Z00	89,40



PINCES UNIVERSELLES

Taillants conçus pour une coupe nette sur tous types de fil (fils mous, mi-durs, durs). Poignée ergonomique pour un meilleur confort lors d'utilisations longues et répétitives. Fabriquée en France. DIN ISO 5746.



Longueur (mm)	Réf	Code	CR	€ HT
160	E080503	1782894	F08	17,19
180	E080504	1782895	F08	17,66



PINCE 1000 V UNIVERSELLE 160 MM

Conçues pour répondre à toutes les applications de préhension et coupe.

Taillants conçus pour une coupe nette sur tous types de fils (fils mous, mi-durs, durs). Fabriquée en France.



Longueur (mm)	Réf	Code	CR	€ HT
160	E050412	1782910	F08	20,08
180	E050413	1782911	F08	23,26
200	E050414	1782912	F08	27,41



PINCES COUPANTES DIAGONALES

Pince coupante diagonale, fabriquée en France. Conçue pour offrir un accès facilité en espace confiné. Bords de coupe conçus pour garantir une performance optimum sur fil souple, semi-dur et dur.



Longueur (mm)	Réf	Code	CR	€ HT
160	E080205	1782888	F08	19,05
180	E080206	1782889	F08	22,33



PINCE COUPANTE DIAGONALE ELECTRICIEN

Modèle conçu spécialement pour l'électricien, offrant une parfaite accessibilité dans les espaces confinés. Taillants conçus pour garantir les meilleures performances sur les fils mous et mi-durs. Fabriquée en France.



Longueur (mm)	Réf	Code	CR	€ HT
160	E080209	1782892	F08	17,99



PINCES COUPANTES ISOLÉES 1000 V

Tête compacte pour offrir une parfaite accessibilité dans les espaces confinés Bords de coupe conçus pour garantir le meilleur rendement sur les fils souples et semi-dur. Fabriquée en France.



Longueur (mm)	Réf	Code	CR	€ HT
160	E050406	1782904	F08	28,38
180	E050407	1782905	F08	31,35



PINCE COUPANTE DEVANT 160 MM

Taillants conçus pour assurer une coupe nette sur fils durs et mi durs.

Effort de coupe minimal grâce à un bras-levier plus long.

Poignée ergonomique pour un meilleur confort lors de coupes très répétitives.

Cordes à piano Maxi 1,6 mm 220 kg/mm2

Fabriquée en France



Longueur (mm)	Réf	Code	CR	€ HT
160	E080211	1782897	F08	21,74



PINCES À BECS LONG DROITE

Becs fins offrant une parfaite accessibilité dans les espaces confinés.

Becs finement striés avec coupe-fil latéral - Maxi 1,6 mm.

160 kg/mm2.

Fabriquée en France.



Longueur (mm)	Réf	Code	CR	€ HT
160	E080407	1782898	F08	17,40



PINCES À BECS 1/2 RONDS DROITS ISOLÉES 1000 V

Pince à becs 1/2 ronds droits isolée jusqu'à 1000 Volt.

Fabriquée en France.

Becs fins offrant une parfaite accessibilité dans les espaces confinés Becs finement striés avec coupe-fil latéral.



Longueur (mm)	Réf	Code	CR	€ HT
160	E050408	1782906	F08	26,82
200	E050409	1782907	F08	27,21



PINCES À BECS LONGS COUDES

Becs fins offrant une parfaite accessibilité dans les espaces confinés. Becs finement striés avec coupe-fil latéral.

Fabriquée en France.



Longueur (mm)	Réf	Code	CR	€ HT
160	E080409	1782900	F08	18,44
200	E080410	1782901	F08	20,45



PINCE 1000 V À BECS 1/2 RONDS COUDÉS 160 MM

Becs fins offrant une parfaite accessibilité dans les espaces confinés. Becs finement striés avec coupe-fil latéral - Maxi 1,6 mm. 160 kg/mm2.



Longueur (mm)	Réf	Code	CR	€ HT
160	E050410	1782908	F08	25,00
200	E050411	1782909	F08	27,91



### PINCE POUR INSTALLATIONS ÉLECTRIQUES

Pour saisir les formes plates et rondes, plier, ébavurer, couper les câbles, dénuder et sertir les cosses. Dénudage de 0,7 - 1,5 et 2,5 mm<sup>2</sup>. Sertissage de cosses de 0,5 - 2,5 mm<sup>2</sup>. Coupe-câbles jusqu'à 5 x 2,5 mm<sup>2</sup>.



Longueur (mm)	Réf	Code	CR	€ HT
200	1396200	<b>1205359</b>	F07	<b>73,51</b>



### PINCE À DÉNUDER 170 MM



Longueur (mm)	Réf	Code	CR	€ HT
170	E050106	<b>1782915</b>	F08	<b>21,53</b>



### PINCE À DÉNUDER AUTOMATIQUE

MultiStrip. Capacités de dénudage : 0,03 - 10 mm AWG : 32 - 7. Couteaux : acier à outil spécial, trempé à l'huile.



Longueur (mm)	Réf	Code	CR	€ HT
195	1242195	<b>1112863</b>	F07	<b>117,59</b>



### PINCE À DÉNUDER AUTOMATIQUE SWINGO®

Corps en nylon chargé de verre. Fonction coupe intégrée : 1,5 mm fil monobrin. 10 mm fil multibrin. Réglage de la longueur de dénudage de 3 à 18 mm. Dénudage de 0,02 à 10 mm.



	Réf	Code	CR	€ HT
	793936	<b>1050364</b>	Z00	<b>79,00</b>



### PINCE À DÉNUDER AUTOMATIQUE

Pour conducteurs unifilaires, multifilaires et fils fins de 0,2 à 6 mm<sup>2</sup>. S'adapte automatiquement aux différentes sections de fils sans détérioration des conducteurs. Coupe-fils jusqu'à 2,5 mm<sup>2</sup>.



Longueur (mm)	Réf	Code	CR	€ HT
180	1262180	<b>1218031</b>	F07	<b>47,67</b>



### COUPE-CÂBLES À CLIQUET

Outil laqué noir, poignées avec gaines bimatière. Capacité de coupe du câble en cuivre, multifilaire : 32 mm/240mm<sup>2</sup>. MCM 500. Acier à outils de qualité spéciale, forgé, trempé à l'huile.



Longueur (mm)	Réf	Code	CR	€ HT
250	9531250	<b>436029V</b>	F07	<b>268,13</b>



### COUPE-CÂBLES À CLIQUET

Pour couper les câbles en cuivre et en alu, uni/multi filaires, sans écrasement. Prise d'une seule main grâce au principe du cliquet. Effort physique réduit grâce à une démultiplication très élevée.



Longueur (mm)	Réf	Code	CR	€ HT
250	9536250	<b>1205361</b>	F07	<b>302,31</b>



### ASSORTIMENT DE SERTISSAGE POUR EMBOUTS DE CÂBLE

En coffret TANOS MINI-systainer®. Fermeture T-Loc manipulable à une main. Deux plateaux en plastique empilables comportant chacun 6 compartiments. Avec un assortiment d'embouts de câble avec ou sans col en plastique.



Nombre d'outils	Réf	Code	CR	€ HT
1	979009	<b>1205360</b>	F07	<b>354,94</b>



### PINCE À SERTIR

Pince automatique pour cosses, pour embouts de câbles avec col de plastique. Capacité : 0,08-16 mm<sup>2</sup>, AWG 28-7. Transmission de force optimale grâce à la démultiplication, sertissage à 4 pans.



Longueur (mm)	Réf	Code	CR	€ HT
180	975304	<b>1245268</b>	F07	<b>208,66</b>



### PINCE À SERTIR STANDARD

Sertissage de cosses pré-isolées de 1,5 - 2,5 - 6 mm maxi et cosses tubulaires de 1,5 à 6 mm maxi. Dénudage de 0,75 à 6 mm maxi.



Longueur (mm)	Réf	Code	CR	€ HT
220	E117903	<b>1142722</b>	F08	<b>23,85</b>



### COUPE-CÂBLES CUIVRE 220 MM

Capacité de coupe-câbles cuivre jusqu'à 12 mm de diamètre maxi. Gainage bimatière. 12 mm de diamètre maxi fil de cuivre.



Longueur (mm)	Réf	Code	CR	€ HT
220	E189874	<b>1142948</b>	F08	<b>23,21</b>



### CISAILLE MULTI-USAGE COUPE-TOUT

Ouverture des lames de 29 à 36 mm. Précis : tranchant de la lame légèrement cranté. Pour carton, caoutchouc, PVC, cuir de 5 mm. Tôle 0,5 mm, feuille alu jusqu'à 1 mm. Câble électrique Ø2,5 mm. Durites, tubes, etc...



Longueur (mm)	Réf	Code	CR	€ HT
205	980.PB	<b>7639380</b>	Z00	<b>15,70</b>



### PINCE-ÉTAU BECS COURTS

Corps chromé anticorrosion. Mors usinés avec précision. Denture sur toute la profondeur. Puissance de serrage réglable. Levier de déblocage.



Longueur (mm)	Réf	Code	CR	€ HT
190	E084808	<b>1141968</b>	F08	<b>14,88</b>
250	E084809	<b>1141969</b>	F08	<b>18,89</b>



### PINCE-ÉTAUX À BECS LONGS

Boutonnière 5 positions : grande capacité de réglage : 110 mm. Finition : chromée. Largeur des becs : 17 mm. Denture sur toute la profondeur. Longueur : 250 mm. Ajustement très rapide sur n'importe quel type de pièces.



Longueur (mm)	Réf	Code	CR	€ HT
250	501APB	<b>1255370</b>	Z00	<b>43,80</b>



### TENAILLE RUSSE

Branches rigides semi arrondies. Taillants traités HF. Capacité de coupe maxi 4,5 mm pour fil doux et fil dur 160 kg/mm. Finition brunie tête polie.



Longueur (mm)	Réf	Code	CR	€ HT
220	E184302	<b>1142930</b>	F08	<b>21,27</b>
280	E184182	<b>1142926</b>	F08	<b>27,13</b>



### PINCE MULTIPRISE ENTRE-PASSÉE

Multi-positions. Bouton pushlock (breveté). Poignée ergonomique bi-matière. Finition : chromée noire. 17 positions.



Longueur (mm)	Réf	Code	CR	€ HT
260	E084648	<b>1141965</b>	F08	<b>26,47</b>



### PINCE MULTIPRISE ALLIGATOR 25 MM

Tête polie, poignées gainées en plastique antidérapant. Positions de réglage : 9. Capacité pour tubes : 2 Ø pouces. Capacité pour écrou, ouverture : 46 mm. Capacité pour tubes : 50 Ø m. Longueur : 250 mm.



Longueur (mm)	Réf	Code	CR	€ HT
250	8801250	<b>1095770</b>	F07	<b>25,78</b>



### PINCE MULTIPRISE ISOLÉE 1000 V

Pince multiprise 1000 Volts, fabriquée en France. 6 positions pour un réglage optimal. Capacité maximale de la mâchoire 36mm. Poignée ergonomique bimatière.



Longueur (mm)	Réf	Code	CR	€ HT
240	E050415	<b>1782913</b>	F08	<b>29,42</b>



### PINCE MULTIPRISE AUTO-AJUSTABLE SMARTGRIP

Pince multiprise auto-ajustable SmartGrip. Capacité pour tubes : diamètre : 1 1/4" ou 32mm. Ouverture : 36 mm. En acier électrique au chrome vanadium, forgé, trempé à l'huile, poignées gainées en plastique antidérapant.



Longueur (mm)	Réf	Code	CR	€ HT
250	8501250	<b>889195X</b>	F07	<b>57,47</b>



### PINCE-CLÉS MULTIPRISE

Mâchoires parallèles lisses permettant de ne pas endommager les pièces serrées. Adaptée au montage des pièces nécessitant une force de serrage importante. En acier électrique au chrome vanadium, forgé, trempé à l'huile.



Longueur (mm)	Réf	Code	CR	€ HT
125	8603125	<b>1245273</b>	F07	<b>56,62</b>
150	8603150	<b>1153855</b>	F07	<b>63,21</b>
180	8603180	<b>436028K</b>	F07	<b>64,92</b>
250	8603250	<b>151291T</b>	F07	<b>74,34</b>
300	8603300	<b>434941N</b>	F07	<b>90,68</b>
400	8603400	<b>1245272</b>	F07	<b>160,01</b>



### PINCE MULTIPRISE COBRA

La pince multiprise de pointe : réglage à même la pièce par simple pression du bouton. Intérieur des mâchoires à dents spécialement trempées, dureté 61 HRC. Poignées ergonomiques.



Longueur (mm)	Réf	Code	CR	€ HT
125	8701125	<b>1177464</b>	F07	<b>29,70</b>
150	8701150	<b>1177465</b>	F07	<b>30,50</b>
180	8701180	<b>434937V</b>	F07	<b>31,94</b>
250	8701250	<b>434938G</b>	F07	<b>33,94</b>
300	8701300	<b>434939R</b>	F07	<b>47,24</b>
400	8701400	<b>434940C</b>	F07	<b>82,64</b>
560	8701560	<b>436027Z</b>	F07	<b>138,22</b>



### COUPE-TUBES PER ET MULTICOUCHE

Permet de couper les tubes PER et multicouche Ø 12 à 25 mm et les gaines souples Ø 18 à 35 mm sans endommager le tube intérieur. Couteau interchangeable. Longueur 210 mm



Diamètre (mm)	Réf	Code	CR	€ HT
12 à 25	902520	<b>971527R</b>	F07	<b>118,75</b>



### COUPE-BOULONS COMPACT COBOLT®

Longueur : 200 mm. Tranchants de précision pour fils doux et durs ainsi que la corde à piano. Puissance de coupe particulièrement élevée et effort physique réduit grâce à une conception multipliée très efficace.



Longueur (mm)	Réf	Code	CR	€ HT
200	7132200	<b>1167077</b>	F07	<b>58,15</b>



### COUPE-BOULONS 200 MM COMPACT

Pince atramentisée noire, poignées avec gaines bimatière minces. Forme 1. Capacité de coupe du fil métallique souple : 6,0 mm. Capacité de coupe du fil métallique semi-dur : 5,2 mm.



Longueur (mm)	Réf	Code	CR	€ HT
200	7112200	<b>434950I</b>	F07	<b>57,35</b>



### PINCE POUR COLLIERS PLASTIQUES

Pour tous colliers de 2,4 à 9 mm de large.



Longueur (mm)	Réf	Code	CR	€ HT
190	455B	<b>071175N</b>	F06	<b>89,73</b>



### COUPE-BOULONS BRAS TUBULAIRES

Mors forgés au chrome molybdène. Bras tubulaires. Capacité de coupe acier jusqu'à 160 kg/mm. Capacité de coupe donnée pour un rond acier de 100 kg/mm.



Longueur (mm)	Réf	Code	CR	€ HT
350	E117750	<b>1142680</b>	F08	<b>27,62</b>
450	E117751	<b>1142681</b>	F08	<b>29,44</b>
600	E117752	<b>1142682</b>	F08	<b>37,17</b>
750	E117753	<b>1142683</b>	F08	<b>49,56</b>
900	E117754	<b>1142684</b>	F08	<b>70,54</b>
1050	E117755	<b>1142685</b>	F08	<b>99,13</b>



VISSAGE



**TOURNEVIS FENTE ÉLECTRICIEN**

Manche ergonomique bi-matière, code couleur empreinte : rouge.



Dimension de l'empreinte	Longueur de la lame (mm)	Longueur totale (mm)	Réf	Code	CR	€ HT
2.5	50	149	E165006	<b>1142873</b>	F08	<b>2,75</b>
3	50	149	E164978	<b>1142871</b>	F08	<b>2,89</b>
3.5	75	177	E164983	<b>1142872</b>	F08	<b>2,89</b>
4	150	252	E165093	<b>1142876</b>	F08	<b>3,63</b>
4	250	352	E160102	<b>1142819</b>	F08	<b>9,02</b>
5.5	125	230	E165476	<b>1142913</b>	F08	<b>4,51</b>
5.5	250	355	E160103	<b>1142820</b>	F08	<b>12,25</b>
6.5	150	266	E165096	<b>1142877</b>	F08	<b>5,10</b>



**TOURNEVIS FENTE MÉCANICIEN**

Manche ergonomique bi-matière, code couleur empreinte : rouge.



Dimension de l'empreinte	Longueur de la lame (mm)	Longueur totale (mm)	Réf	Code	CR	€ HT
4	100	202	E165016	<b>1142874</b>	F08	<b>4,55</b>
5.5	100	205	E165098	<b>1142878</b>	F08	<b>4,28</b>
5.5	125	230	E165482	<b>1142917</b>	F08	<b>4,59</b>
6.5	125	241	E160206	<b>1142827</b>	F08	<b>5,80</b>
6.5	150	266	E165141	<b>1142880</b>	F08	<b>5,74</b>
8	175	291	E165138	<b>1142879</b>	F08	<b>8,11</b>



**TOURNEVIS FENTE MÉCANICIEN AVEC ÉCROU**

Manche ergonomique bi-matière, code couleur empreinte : rouge.



Dimension de l'empreinte	Longueur de la lame (mm)	Longueur totale (mm)	Réf	Code	CR	€ HT
6.5	150	266	E160202	<b>1142823</b>	F08	<b>8,34</b>
8	175	266	E160203	<b>1142824</b>	F08	<b>9,79</b>
10	200	226	E160204	<b>1142825</b>	F08	<b>10,55</b>
12	250	366	E160205	<b>1142826</b>	F08	<b>12,25</b>



**TOURNEVIS PLATS ISOLÉS 1000 V**

Pour vis à fente. Manche ergonomique bi-matière. Code couleur empreinte : rouge.



Dimension de l'empreinte	Longueur de la lame (mm)	Longueur totale (mm)	Réf	Code	CR	€ HT
2.5	50	149	E165410	<b>1142900</b>	F08	<b>3,97</b>
3.5	75	177	E165411	<b>1142901</b>	F08	<b>4,43</b>
4	100	202	E165412	<b>1142902</b>	F08	<b>4,69</b>
5.5	150	255	E165413	<b>1142903</b>	F08	<b>7,13</b>
6.5	150	266	E165420	<b>1142910</b>	F08	<b>8,30</b>



**TOURNEVIS BOULE POUR VIS À FENTE ELEC**

Manche ergonomique bi-matière, code couleur : rouge. Lames en acier chrome vanadium.



Dimension de l'empreinte	Longueur de la lame (mm)	Longueur totale (mm)	Réf	Code	CR	€ HT
4	30	86	E165484	<b>1142919</b>	F08	<b>4,65</b>
5.5	30	86	E165400	<b>1142894</b>	F08	<b>4,90</b>
6.5	30	86	E165404	<b>1142895</b>	F08	<b>4,94</b>



**TOURNEVIS POUR VIS PHILLIPS®**

Manche ergonomique bi-matière confortable et efficace. Code couleur empreinte : jaune. Lames en acier au chrome vanadium rondes chromées. Extrémité sablée.



Dimension de l'empreinte	Longueur de la lame (mm)	Longueur totale (mm)	Réf	Code	CR	€ HT
PH0	75	177	E165206	<b>1142882</b>	F08	<b>3,20</b>
PH1	100	205	E165207	<b>1142883</b>	F08	<b>4,65</b>
PH2	125	230	E165209	<b>1142884</b>	F08	<b>5,53</b>



**TOURNEVIS ISOLÉS 1000 VOLTS POUR VIS PHILLIPS®**

Manche ergonomique bi-matière confortable et efficace. Code couleur empreinte : jaune. Chaque produit est testé sous 10 000 Volts. Lame ronde, brunie avec isolation en PVC orange.



Dimension de l'empreinte	Longueur de la lame (mm)	Longueur totale (mm)	Réf	Code	CR	€ HT
PH0	75	177	E165414	<b>1142904</b>	F08	<b>4,59</b>
PH1	100	205	E165415	<b>1142905</b>	F08	<b>6,90</b>
PH2	125	230	E165416	<b>1142906</b>	F08	<b>8,61</b>
PH3	150	355	E165421	<b>1142911</b>	F08	<b>12,03</b>



**TOURNEVIS BOULE POUR VIS PHILLIPS®**

Manche ergonomique bi-matière. Code couleur empreinte jaune. Lames en acier au chrome vanadium ronde fraisée, chromée. Extrémité sablée. Tournevis compact idéal pour les vis difficiles d'accès.



Dimension de l'empreinte	Longueur de la lame (mm)	Longueur totale (mm)	Réf	Code	CR	€ HT
PH1	30	86	E165406	<b>1142896</b>	F08	<b>4,88</b>
PH2	30	86	E165407	<b>1142897</b>	F08	<b>5,16</b>



**TOURNEVIS POUR VIS POZIDRIV®**

Manche ergonomique bi-matière confortable et efficace. Code couleur empreinte : bleu. Lame en acier au chrome vanadium ronde chromée. Extrémité sablée.



Dimension de l'empreinte	Longueur de la lame (mm)	Longueur totale (mm)	Réf	Code	CR	€ HT
PZ0	75	177	E165319	<b>1142885</b>	F08	<b>3,48</b>
PZ1	100	205	E165335	<b>1142886</b>	F08	<b>5,00</b>
PZ2	125	230	E165337	<b>1142887</b>	F08	<b>5,68</b>



**TOURNEVIS ISOLÉS 1000 VOLTS POUR VIS POZIDRIV®**

Manche ergonomique bi-matière confortable et efficace. Code couleur empreinte : bleu. Chaque produit est testé sous 10 000 Volts. Lame ronde, brunie avec isolation en PVC orange.



Dimension de l'empreinte	Longueur de la lame (mm)	Longueur totale (mm)	Réf	Code	CR	€ HT
PZ0	75	177	E165417	<b>1142907</b>	F08	<b>4,92</b>
PZ1	100	205	E165418	<b>1142908</b>	F08	<b>7,09</b>
PZ2	125	230	E165419	<b>1142909</b>	F08	<b>8,67</b>
PZ3	150	355	E165422	<b>1142912</b>	F08	<b>12,03</b>



### TOURNEVIS BOULE POUR VIS POZIDRIV®

Manche ergonomique bi-matière. Code couleur empreinte : bleu. Lames en acier au chrome vanadium rondes fraisées. Extrémité sablée. Tournevis compact idéal pour les vis difficiles d'accès.



Dimension de l'empreinte	Longueur de la lame (mm)	Longueur totale (mm)	Réf	Code	CR	€ HT
PZ1	30	86	E165408	<b>1142898</b>	F08	<b>5,35</b>
PZ2	30	86	E165409	<b>1142899</b>	F08	<b>5,59</b>



### TOURNEVIS FENTE/PH JEU DE 6

Mécanicien: 2,5 x 75 - 3 x 75 - 4 x 100 - 5,5 x 125 mm. Tournevis Phillips® : PH1 x 100 - PH2 x 125.



Dimension de l'empreinte	Réf	Code	CR	€ HT
2,5 x 75 - 3 x 75 - 4 x 100 - 5,5 x 125 - PH1 - PH2	E160902	<b>1142852</b>	F08	<b>29,34</b>



### TOURNEVIS PH/FENTE JEU DE 10



Dimension de l'empreinte	Réf	Code	CR	€ HT
2,5 x 75 - 3 x 75 - 4 x 30 - 4 x 100 - 5,5 x 125 - 6,5 x 150 - PH0 - PH1 - PH2 - PZ2	E160905	<b>1142855</b>	F08	<b>51,94</b>



### TOURNEVIS FENTE/PZ JEU DE 6

Electricien : 3,5 x 75 - 5,5 x 125 mm. Mécanicien : 6,5 x 150 - 8 x 175. Tournevis Pozidriv® : PZ1 x 100 - PZ2 x 125.



Dimension de l'empreinte	Réf	Code	CR	€ HT
3,5 x 75 - 5,5 x 125 - 6,5 x 150 - 8 x 175 - PZ1 - PZ2	E160903	<b>1142853</b>	F08	<b>34,34</b>



### JEU DE 8 TOURNEVIS PROTWIST

Ce jeu de tournevis contient: - 4 tournevis fente : AT4x100 - AT5,5x125 - AT6,5x150 - AT8x150 - 2 tournevis Phillips : PH1 ATP1x100 - PH2 ATP2x125 - 2 tournevis Pozidriv : PZ1 ATD1x100 - PZ2 ATD2x125 - Traitement thermique en ligne : + 50% de durée de vie et + 100% de résistance. - Matière du manche : Soft Grip pour plus de confort et toujours résistant aux produits chimiques. - Traitement « tri-coating » de la lame (Zinc-Nickel-Chrome) : 4 fois plus de résistance à la corrosion. - Ergonomie optimisée du manche : + 10% de couple. - Marquage laser : pour une meilleure résistance à l'usure. - Usinage des empreintes par commande numérique : meilleure adaptation de la vis en augmentant le transfert de couple et en réduisant l'usure.

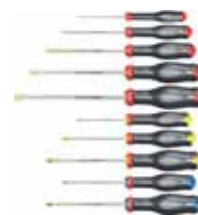


Dimension de l'empreinte	Réf	Code	CR	€ HT
4 x 100 - 5,5 x 125 à 6,5 x 150 - 8 x 150 - PH1 - PH2 - PZ1 - PZ2	AT.J8PB	<b>2907128</b>	Z00	<b>42,80</b>



### JEU DE 10 TOURNEVIS PROTWIST

Ce jeu de tournevis contient: - 5 tournevis plats : 2,5x75 - 4x100 - 5,5x125 - 6,5x150 - 8x175 - 3 tournevis Phillips : 0x75 - 1x100 - 2x125 - 2 tournevis Pozidriv: 1x100 - 2x125 - Traitement thermique en ligne : + 50% de durée de vie et + 100% de résistance. - Matière du manche : Soft Grip pour plus de confort et toujours résistant aux produits chimiques. - Traitement « tri-coating » de la lame (Zinc-Nickel-Chrome) : 4 fois plus de résistance à la corrosion. - Ergonomie optimisée du manche : + 10% de couple. - Marquage laser : pour une meilleure résistance à l'usure. - Usinage des empreintes par commande numérique : meilleure adaptation de la vis en augmentant le transfert de couple et en réduisant l'usure.



Dimension de l'empreinte	Réf	Code	CR	€ HT
2,5 x 75 - 3,5 x 100 - 5,5 x 125 - 6 x 150 - 8 x 175 - PH0 - PH1 - PH2 - PZ1 - PZ2	ATW.J10PB	<b>2907132</b>	Z00	<b>52,80</b>



### TOURNEVIS ISOLÉS 1000 VOLTS FENTE / PZ JEU DE 6

Tournevis pour vis à fente : 2,5 x 50 - 3,5 x 75 - 4 x 100 - 5,5 x 150 mm. Tournevis Pozidriv® : PZ1 x 100 - PZ2 x 125.



Dimension de l'empreinte	Réf	Code	CR	€ HT
2,5 x 50 - 3,5 x 75 - 4 x 100 - 5,5 x 150 - PZ1 - PZ2	E160911	<b>1142861</b>	F08	<b>35,10</b>



### TOURNEVIS ISOLÉS 1000 V FENTE/PH EN JEU DE 6

Tournevis pour vis à fente : 2,5 x 50 - 3,5 x 75 - 4 x 100 - 5,5 x 150 mm. Tournevis Phillips® : PH1 x 100 - PH2 x 125.



Dimension de l'empreinte	Réf	Code	CR	€ HT
2,5 x 50 - 3,5 x 75 - 4 x 100 - 5,5 x 150 - PH1 - PH2	E160910	<b>1142860</b>	F08	<b>35,34</b>



### JEU DE 6 TOURNEVIS PROTWIST - LAME ULTRA FINE ISOLÉE 1 000V

Dimension de l'empreinte	Réf	Code	CR	€ HT
2,5 x 75 - 3,5 x 75 - 4 x 100 - 5,5 x 125 - PZ1 - PZ2	ATDVE.J6PB	<b>2907154</b>	Z00	<b>36,60</b>



### TOURNEVIS TESTEUR

100/500 Volts. Dimension lame : 3 x 66 mm.



Dimension de l'empreinte	Longueur de la lame (mm)	Réf	Code	CR	€ HT
3	60	E161101	<b>1142869</b>	F08	<b>2,95</b>



### TOURNEVIS PORTE-EMBOUITS REVOLVER À CLIQUET

Réservoir 6 embouts. Livré avec : Fente : 4 - 5,5 - 6 mm, Phillips® : PH1-PH2, Pozidriv® : PZ1-PZ2.



Dimension de l'empreinte	Réf	Code	CR	€ HT
4 - 5,5 - 6,5 - PH1 - PH2 - PZ1 - PZ2	E160802	<b>1142849</b>	F08	<b>34,22</b>



### TOURNEVIS À CLIQUET 3 EN 1 ACL.2A2PB

Tournevis à cliquet multi fonction : Fonction clé en T pour travailler en force. Fonction tournevis Nano pour les espaces confinés. Livré avec un tournevis porte-lame, une lame porte-embout, un jeu de 28 embouts en étui.



	Réf	Code	CR	€ HT
	ACL.2A2PB	1314807	Z00	62,40



### PORTE-EMBOUS DE VISSAGE MAGNÉTIQUE 1/4" 60 MM

Magnétique. Longueur 60 mm.



Longueur (mm)	Réf	Code	CR	€ HT
60	E113648	1142282	F08	9,34



### EMBOUS 1/4" COFFRET 49 PIÈCES

Embouts : fente, Phillips®, Pozidriv®, Torx®, Résistorx®, 6 pans. Porte-embouts magnétique à bague de verrouillage.



Dimension de l'empreinte	Réf	Code	CR	€ HT
4 - 4,5 - 5,5 - PH1 - PH2 - PH3 - PZ1 - PZ2 - PZ3 - T10 - T15 - T20 - T25 - T30 - TT10 - TT15 - TT20 - TT25 - TT30 - TT40 - 2 - 3 x 2 - 4 x 2 - 5 x 2 - 6 x 2	E131701	1142769	F08	40,51



### EMBOUS DE VISSAGE + 1 PORTE-EMBOUS DE VISSAGE EN COFFRET

Set de 32 embouts de vissage + 1 porte-embouts en coffret ROBUSTLINE. PH, PZ, HEX, Plat, Torx et Torx-percé.



Dimension de l'empreinte	Réf	Code	CR	€ HT
1 - 4 - 5 - 6 - PH1 - PH2 - PH3 - PZ1 - PZ2 - PZ3 - T10 - T15 - T20 - T25 - T27 - T30 - T40 - HE3 - HE4 - HE5 - HE6<	2607017319	1119975	F04	21,05
>				



### EMBOUS DE VISSAGE ET DOUILLES DE VISSAGE EN COFFRET 43 PIÈCES

Set de 43 pièces avec porte-embouts universel à changement rapide et porte-embouts magnétique. Livrés en coffret antichoc.



Dimension de l'empreinte	Réf	Code	CR	€ HT
3 - 4 - 5 - 6 - PH1 - PH2 - PH3 - PZ1 - PZ2 - PZ3 - T10 - T15 - T20 - T25 - T27 - T30 - T40 - HE3 - HE4 - HE5 - HE6	2607017164	1201390	F04	47,55

## COUPE - SCIAGE



### CISAILLE À TÔLE DÉMULTIPLIÉE 2-14-563

Cisaille à tôle démultipliée bimatière 2 lames étroites - 250 mm pour coupe droite 2-14-563



Longueur (mm)	Réf	Code	CR	€ HT
250	2-14-563	493391J	F74	25,50



### CISEAUX ÉLECTRICIEN 155 MM

Lame en acier inox avec tranchant à coupe-câble. Tête polie, poignées avec gaines bi-matière, renforcées de fibres de verre.



Livré avec étui plastique avec fixation à la ceinture. Longueur : 155 mm.

Longueur (mm)	Réf	Code	CR	€ HT
155	9505155SB	1245918	F07	23,84



### OUTIL À DÉGAINER ERGO STRIP

Outil pour le dégainage et le dénudage rapide et précis de tous types de câbles ronds et hydrofuges standards, câbles de données et câbles coaxiaux.



Pour les sections 0,2 / 0,3 / 0,8 / 1,5 / 2,5 / 4 mm<sup>2</sup>.

	Réf	Code	CR	€ HT
	169501SB	1795097	F07	49,85



### OUTIL À DÉGAINER 165 MM

Boîtier en plastique résistant aux chocs, avec couteau et lame à crochet, livré avec capuchon protecteur. Capacités de dénudage : Ø 8-28 mm.



Type de lame	Réf	Code	CR	€ HT
Scalpel	1620165SB	493289F	F07	28,50



### OUTIL À DÉGAINER 135 MM

Capacités de dénudage : 6-29 Ø mm. Pour dégainer les câbles ronds en PVC, caoutchouc, silicone, PTFE.



	Réf	Code	CR	€ HT
	1630135SB	562116I	F07	66,55



### DÉGAINEUR MULTIFONCTION

Permet de dénuder, couper et dégainer les câbles de 4 à 28 mm.



Type de lame	Réf	Code	CR	€ HT
Auto-pivotante	872271	1174368	Z00	31,50



### COUPEAU ÉLECTRICIEN 2 LAMES

Lame serpette inox 60 mm. Lame droite inox 80 mm. Manche bois.



Type de lame	Réf	Code	CR	€ HT
Serpette	E117767	1142694	F08	15,47



### CUTTER MPO

Chariot porte-lame et guide-lame en acier inoxydable. Longueur : 135mm.



Type de lame	Réf	Code	CR	€ HT
9 mm	0-10-409	187423J	F74	9,54
18 mm	0-10-418	187323B	F74	11,03
25 mm	0-10-425	754126I	F74	17,30



### CUTTER INTERLOCK 18MM

Type de lame	Réf	Code	CR	€ HT
18 mm	0-10-018	034324S	F74	14,30

**STANLEY**

**CUTTER 25MM**

Corps bimatière Dynagrip ergonomique.  
Lame sécable en 7 segments.  
Épaisseur de 0.7mm lors de travaux intensifs.  
Longueur : 180mm.  
Chariot porte lame et guide en acier inoxydable.  
Livré avec 1 lame de rechange.



Type de lame	Réf	Code	CR	€ HT
25 mm	1-10-425	<b>527346Y</b>	F74	<b>15,57</b>

**STANLEY**

**LAMES DE CUTTER**

Distributeur de 10 lames. Épaisseur renforcée. Lames sécables.



Type de lame	Réf	Code	CR	€ HT
9 mm	0-11-300	<b>037548S</b>	F74	<b>4,75</b>
18 mm	0-11-301	<b>053782Y</b>	F74	<b>6,27</b>
25 mm	0-11-325	<b>527348U</b>	F74	<b>14,86</b>

**STANLEY**

**COUTEAU À LAME RÉTRACTABLE 155 MM**

Classique à lame rétractable. Système interlock de blocage de la lame. Corps en alliage de zinc.



Type de lame	Réf	Code	CR	€ HT
Trapèze	2-10-099	<b>037536Q</b>	F74	<b>11,37</b>

**STANLEY**

**COUTEAU À LAME RÉTRACTABLE**

Corps ergonomique bi-matière, spécial usage intensif. Remplacement frontal de la lame sans outil par simple pression sur un bouton. Rechargement automatique de la lame. Réservoir de 5 lames trapèze incorporé (fournies).



Type de lame	Réf	Code	CR	€ HT
Trapèze	0-10-237	<b>1245876</b>	F74	<b>20,33</b>

**STANLEY**

**LAME DE COUTEAUX - 10 PIÈCES - 1991**

Épaisseur de lame fine : idéal pour les travaux de coupe fine et précise - Lame adaptée à tous les couteaux stanley - Lame petit trapèze réversible 2 pointes - Épaisseur 0,45 mm - Longueur : 50 mm



Longueur (cm)	Réf	Code	CR	€ HT
5	2-11-911	<b>1746490</b>	F74	<b>6,36</b>

**STANLEY**

**LAME DE COUTEAUX - 10 PIÈCES - 1992**

Épaisseur de lame épaisse : idéal pour les travaux de coupe intensif (tapis, linoléum et tout support exigeant une lame résistante) - Modèle long pour tous types de travaux de coupe - Lame adaptée à tous les couteaux stanley - Lame grand trapèze réversible 2 pointes - Très résistante - Épaisseur 0,65 mm - Longueur 62 mm



Type de lame	Réf	Code	CR	€ HT
Trapèze	2-11-921	<b>1746491</b>	F74	<b>7,28</b>

**STANLEY**

**LAME DE COUTEAUX - 10 PIÈCES - 1996**

Pointes effilées - Lame double crochet réversible pour moquette et revêtements de sols souples



Type de lame	Réf	Code	CR	€ HT
Crochet	2-11-983	<b>1746499</b>	F74	<b>10,05</b>

**EXPERT**

**GRATTOIR POUR PARE-BRISE E201519**

Avec poignée en plastique et porte-lame en métal. Lames remplaçables. 1 lame fournie.



	Réf	Code	CR	€ HT
	E201519	<b>1306698</b>	F08	<b>13,69</b>

**STANLEY**

**SCIE FATMAX® SPÉCIALE PVC**

Denture spécifique 11 dents/pouce : sciage rapide et net, plus besoin d'ébavurer les tubes. Épaisseur de lame de 0.86 mm : précision de coupe améliorée, évite le flambage de la lame.



Longueur (mm)	Réf	Code	CR	€ HT
300	2-17-206	<b>1063358</b>	F74	<b>33,79</b>

**STANLEY**

**SCIE À GUICHET FATMAX® SPÉCIALE PANNEAUX DE PLÂTRE**

Denture JetCut 7 dents au pouce.



Longueur (mm)	Réf	Code	CR	€ HT
355	0-20-556	<b>432195T</b>	F74	<b>21,87</b>

**STANLEY**

**SCIE ÉGOÏNE JETCUT COUPE FINE**

380 mm HP. Coupe fine (Bois-Petite Section) Denture JetCut fine 11 dents/pouce coupe en travers. Lame en acier de qualité suédoise de 0,85mm d'épaisseur. Poignée permettant un traçage à 45° et 90°.



Longueur (mm)	Réf	Code	CR	€ HT
380	2-15-594	<b>055181V</b>	F74	<b>27,33</b>
450	2-15-595	<b>055185N</b>	F74	<b>28,67</b>
500	2-15-599	<b>055186Y</b>	F74	<b>30,12</b>

**BOSCH**

**SCIE À MAIN POUR TOUS LES TYPES DE LAMES DE SCIE SABRE**

Avec emmanchement compatible avec tous les types de lames de scie sabre. Poignée soft grip, permet de stocker 2 lames.



	Réf	Code	CR	€ HT
	2608000495	<b>1162578</b>	F04	<b>36,45</b>

**FACOM**

**MONTURE DE SCIE À MÉTAUX COMPACT**

Monture à structure métal-résine antichoc. Légèreté et compacité.



Longueur (mm)	Réf	Code	CR	€ HT
385	601PB	<b>112343T</b>	Z00	<b>24,50</b>

**EXPERT**

**SCIE À MÉTAUX POIGNÉE REVOLVER**

Tension jusqu'à 100 kg. Capacité de coupe de 100 mm. Pré-tension de la lame grâce à un système de levier. Livrée avec une lame bimétal. Archet en acier chromé. Lame 300 mm.



Longueur (mm)	Réf	Code	CR	€ HT
376	E115122	<b>1142494</b>	F08	<b>18,83</b>



**VIRAX**  
**LAME DE SCIE HSS**

Lames bimétal pratiquement incassables. Partie denture en acier super rapide HSS, capable de supporter les sciages les plus difficiles. Marquage donnant le sens du sciage. Présentation en boîte de 10 lames.



Longueur totale (mm)	Nombre de dents	Réf	Code	CR	€ HT
300	10	043004	<b>067396S</b>	F33	<b>37,80</b>
300	12	043006	<b>067397D</b>	F33	<b>37,80</b>

**MARTELLERIE**

**STANLEY**  
**MARTEAU DE SOUDEUR**

Longueur : 240mm. Poids : 300g. Tête à pointe affûtée et panne tranchante. Pour éliminer le laitier de soudure.



Poids (kg)	Diamètre de la tête (mm)	Longueur totale (mm)	Réf	Code	CR	€ HT
0.3	9999	240	1-54-719	<b>007053Z</b>	F74	<b>19,33</b>

**STANLEY**  
**MARTEAU RIVOIR MANCHE FIBRE DE VERRE**

Emmanchement par téton crantés + encollage époxy. Manche en fibre de verre plus large pour donner plus de force.



Tête forgée et chanfreinée anti-éclats.

Hauteur de la tête (mm)	Réf	Code	CR	€ HT
25	STHT0-54129	<b>2138847</b>	F74	<b>17,08</b>
30	STHT0-54131	<b>2138848</b>	F74	<b>19,59</b>
35	STHT0-54154	<b>2138849</b>	F74	<b>23,42</b>
40	STHT0-54155	<b>2138850</b>	F74	<b>28,62</b>
45	STHT0-54156	<b>2138851</b>	F74	<b>40,08</b>
50	STHT0-54157	<b>2138852</b>	F74	<b>45,72</b>

**STANLEY**  
**MASSETTE MANCHE FIBRE DE VERRE**

Manche en fibre de verre plus large pour donner plus de force.

Manche bi-matière nervuré pour une meilleure prise en main.

Grip étendu pour un balancement optimum et une meilleure ergonomie de la poignée.

Poids de la tête : 1250 g.



Réf	Code	CR	€ HT
STHT0-54127	<b>2138845</b>	F74	<b>26,89</b>



**STANLEY**  
**MASSETTE MANCHE FIBRE DE VERRE - TÊTE 1,5KG**

Poids (kg)	Réf	Code	CR	€ HT
1.5	STHT0-54128	<b>2138846</b>	F74	<b>33,74</b>

**STANLEY**

**MARTEAU DE MENUISIER - MANCHE FIBRE DE VERRE**

Liaison Epoxy de la tête - Manche en fibre de verre plus large pour donner plus de force - Manche bi-matière nervuré pour une meilleure prise en main - Grip étendu pour un balancement optimum et une meilleure ergonomie de la poignée - Répartition du poids du marteau pour plus d'efficacité : maximisation de la force du coup et donc moins de fatigue pour l'utilisateur



Poids (kg)	Diamètre de la tête (mm)	Réf	Code	CR	€ HT
0.16	20	STHT0-54158	<b>2138853</b>	F74	<b>17,89</b>
0.315	25	STHT0-54159	<b>2138854</b>	F74	<b>19,53</b>
0.5	30	STHT0-54160	<b>2138855</b>	F74	<b>24,34</b>

**latioplast**  
**MASSES MANCHE FIBRAGOM**

Masses couple avec manche antiglisse et antivibration. Revêtement caoutchouc antidérapant pour une prise en main confortable et efficace.



Poids (kg)	Longueur totale (mm)	Réf	Code	CR	€ HT
4	900	470631	<b>1084993</b>	F07	<b>65,64</b>
5	910	470636	<b>1085165</b>	F07	<b>80,84</b>

**EXPERT**  
**BURINS À PROFIL CONSTANT**

Traités pour 54-58 HRc.



Largeur (mm)	Longueur (mm)	Réf	Code	CR	€ HT
21	150	E150702	<b>1142804</b>	F08	<b>9,28</b>
24	200	E150703	<b>1142805</b>	F08	<b>11,58</b>
27	250	E150704	<b>1142806</b>	F08	<b>13,69</b>

**EXPERT**  
**CHASSE-GOUPILLES**

Jeu de 6 chasse-goupilles de 2 à 8 mm. Largeur 352 mm.



Réf	Code	CR	€ HT
E418226	<b>1142993</b>	F08	<b>12,99</b>

**RANGEMENT**

**PROMAC**  
**COFFRET D'OUTILS EN ALUMINIUM Y-114C**

Caisse à outils compacte et pratique au design moderne. Garnie avec 114 outils.

Parfaite pour votre maison, véhicule de service ou résidence secondaire.

Outillage de maintenance avec cliquet et douilles, pinces, marteau, tournevis, scie à métaux, cutter...



Nombre d'outils	Réf	Code	CR	€ HT
114	Y_114C	<b>2821745</b>	F07	<b>198,97</b>



**PROMAC**

**COFFRET D'OUTILS Y 135B**

Contient 135 pièces : 1/4" douilles 4-14 mm. 1/2" douilles 10-32 mm. Clés mixtes 8-22 mm. Tenaille russe, jeu de pinces. 10 tournevis dont 5 isolés. Marteau, scie à métaux. Boîte d'embouts Y135.



Composition	Réf	Code	CR	€ HT
135 outils	Y-135B	<b>1153851</b>	F07	<b>410,37</b>

**EXPERT**

**SERVANTE 6 TIROIRS ÉQUIPÉE 209 OUTILS**

Comprenant des modules cliquet douilles 1/2" et 1/4" et accessoires, clés mixtes et à pipe, outils de frappe et martellerie, clés mâles, embouts de vissage et tournevis. Dimensions : H. 987 x l. 500 x L. 800 mm. Coloris : bleu/gris.



Nb de module par tiroir	Nb de tiroirs	Coloris	Réf	Eco-mob	Code	CR	€ HT
3	6	Gris/Bleu	E220314	2.44	<b>1180921</b>	F08	<b>1248,77</b>

**EXPERT**

**SERVANTE 6 TIROIRS**

Plan de travail en polypropylène chargé fibre (résistance à une charge statique de 700 kg). 6 tiroirs : 3 tiroirs hauteur 60 mm / 2 tiroirs hauteur 130 mm / 1 tiroir d'une hauteur : 200 mm.



Nb de module par tiroir	Nb de tiroirs	Coloris	Réf	Eco-mob	Code	CR	€ HT
3	6	Bleu	E010192	1.60	<b>1782920</b>	F08	<b>656,18</b>

**STANLEY**

**COFFRE DE CHANTIER ÉTANCHE FATMAX 90 L**

Coffre de chantier étanche. Plateau porte-outils et rangements verticaux amovibles. Couverture utilisable comme surface de travail. Roues tout terrain et poignée télescopique pour faciliter le transport. Livré vide.



Contenance (l)	Hauteur (cm)	Largeur (cm)	Longueur (cm)	Réf	Code	CR	€ HT
90	43	51.6	74.8	FMST1-73601	<b>1257077</b>	F74	<b>155,35</b>
113	51.6	43.1	91	1-94-850	<b>1084164</b>	F74	<b>236,86</b>

**virax**

**SAC À OUTILS TEXTILE 382655**



Réf	Code	CR	€ HT
382655	<b>2142535</b>	F33	<b>69,59</b>

**virax**

**SAC À OUTILS TEXTILE**

Rangements multiples et pratiques. Contient jusqu'à 15kg de charge (selon modèle). Capote de fermeture souple et protectrice. Tissu épais et résistant : 1200 x 1200 deniers.



Hauteur (cm)	Largeur (cm)	Longueur (cm)	Charge maxi (kg)	Réf	Code	CR	€ HT
20	20	38	12	382650	<b>1157452</b>	F33	<b>91,25</b>
37	32	56	15	382660	<b>1082731</b>	F33	<b>110,91</b>

**EXPERT**

**SAC À DOS À ROULETTES**

Tissu très résistant 600 x 600 deniers. Poches intérieures et compartiments. Bretelles réglables rembourrées avec poignée de transport sur le dessus. Poignée télescopique et roulettes intégrées.



Réf	Code	CR	€ HT
E010602	<b>1237834</b>	F08	<b>117,34</b>

**STANLEY**

**SAC À DOS PORTE-OUTILS**

Sac renforcé à roulettes, reste debout en état ouvert ou fermé. Dos et sangles épaules matelassés. Compartiment séparé pour un ordinateur portable ou des outils électriques. Double fermeture à zip. Poids vide : 2,21 kg



Hauteur (cm)	Largeur (cm)	Longueur (cm)	Réf	Code	CR	€ HT
54	23	36	1-79-215	<b>1262031</b>	F74	<b>113,51</b>

**EXPERT**

**SAC TEXTILE PREMIÈRE INTERVENTION**

Sac compact, idéal pour les petites interventions. Pratique à transporter grâce à la double poignée et la sangle ajustable. Larges pieds caoutchouc. Ouverture à 100 % pour un accès rapide au contenu du sac.



Hauteur (cm)	Largeur (cm)	Longueur (cm)	Charge maxi (kg)	Réf	Code	CR	€ HT
17	18	45	5	BS.SMBPB	<b>1245915</b>	Z00	<b>34,30</b>

**STANLEY**

**SERVANTE CANTILEVER FATMAX®**

Poignée télescopique. Organiseur à cloisons amovibles. Encoche en V sur le couvercle pour découpes d'appoint. Verrouillage de sécurité pour éviter les replis accidentels. Roues de grand diamètre.



Contenance (l)	Hauteur (cm)	Largeur (cm)	Longueur (cm)	Réf	Code	CR	€ HT
82	73.3	41.3	54.9	1-94-210	<b>998983R</b>	F74	<b>257,48</b>

**STANLEY**

**BOÎTES À OUTILS ÉTANCHES FATMAX**

En polypropylène robuste, imperméable. Plateau porte-outils amovible. Poignée ergonomique. Attaches métalliques anticorrosion. Cadenassable.



Contenance (l)	Hauteur (cm)	Largeur (cm)	Longueur (cm)	Charge maxi (kg)	Réf	Code	CR	€ HT
45	30.5	26.7	58.4	30	1-94-749	<b>1068863</b>	F74	<b>71,07</b>

**STANLEY**

**BOÎTE À OUTILS BATIPRO**

Série Millénium. 2 organisateurs sur le couvercle. Attaches métalliques résistantes. Poignée articulée. Porte outils amovibles intégré. Cadenassable pour réf 92-066 et 92-067.



Contenance (l)	Hauteur (cm)	Largeur (cm)	Longueur (cm)	Réf	Code	CR	€ HT
21	26	24.8	48.9	1-92-066	<b>543613D</b>	F74	<b>30,37</b>



**STANLEY**

**BOITE À OUTILS MARCHEPIED**

Une boîte à outils de 63 cm avec un marchepied d'une hauteur de 45 cm intégré dans le couvercle.

La boîte se transforme en panier avec poignée rabattable sur le dessus et prises latérales.

Elle se fixe sur le marchepied à l'aide d'une double attache qui fixe également le couvercle sur la boîte.

Marchepied avec poignée ergonomique renforcée, marche en plastique et métal, pieds en aluminium et anti-dérapants avec boutons de blocage pour les sécuriser en position ouverte.

Dimensions: 64cm x 29.6cm x 28.7cm.

Répond à la norme EN14183.

Hauteur (cm)	Largeur (cm)	Longueur (cm)	Coloris	Réf	Code	CR	€ HT
28.7	29.6	64	Noir	FMST81083-1	<b>2987302</b>	F74	<b>137,55</b>

**STANLEY**

**BOÎTE À 10 COMPARTIMENTS**

Boîte à compartiments FatMax avec fermetures métalliques. Equipée de 10 compartiments amovibles pour rangement de petites pièces. Accroches latérales pour empiler plusieurs mallettes. Couvercle transparent incassable.



Contenance (l)	Hauteur (cm)	Largeur (cm)	Longueur (cm)	Charge maxi (kg)	Réf	Code	CR	€ HT
7.5	35.7	7.4	44.6	5.5	1-97-517	<b>1174678</b>	F74	<b>36,33</b>
10	35.7	11.6	44.6	8	1-97-518	<b>1174679</b>	F74	<b>41,82</b>

**STANLEY**

**BOÎTES À COMPARTIMENTS STANDARD**

Corps en polypropylène. Couvercle en ABS très résistant aux chocs. Livrés avec des séparateurs de compartiments amovibles. Poignée moulée pour plus de confort.



Hauteur (cm)	Largeur (cm)	Longueur (cm)	Charge maxi (kg)	Réf	Code	CR	€ HT
7.9	32.7	45.7	7	1-92-762	<b>064323P</b>	F74	<b>28,71</b>

OUTILLAGE MAÇON



**FARDIER HEXAGONAL SANS FEU BLANC**

Fardier hexagonal sans feu, boîtier blanc en polypropylène très résistant. 6 faces rouges rétro réfléchissantes. Fixation par chaîne et mousqueton.



Fixation	Coloris signalétique	Réf	Code	CR	€ HT
Chaîne et mousqueton	Rouge et blanc	510101	<b>106126M</b>	F07	<b>30,16</b>



**COUTEAUX DE PEINTRE**

Manche bois verni. Lame en acier trempé, effilée, aspect meulé. Virole en acier laitonné.



Largeur (mm)	Matière	Réf	Code	CR	€ HT
30	Acier traité	4831 3	<b>545638W</b>	F41	<b>3,50</b>
60	Acier traité	4831 6	<b>545641D</b>	F41	<b>4,59</b>
80	Acier traité	4831 8	<b>545643Z</b>	F41	<b>5,63</b>



**GRATTOIR COFFRAGE MONOBLOC**

A douille et lame en acier. Epaisseur : 1mm. Diamètre de la douille : 35mm.



Longueur (mm)	Largeur (mm)	Réf	Code	CR	€ HT
300	160	400103	<b>1085006</b>	F07	<b>14,25</b>



**TRUELLE LANGUE DE CHAT MANCHE BI-MATIÈRE**

Soudées de qualité professionnelle. Manche ergonomique et poignée bi-matière.



Longueur (mm)	Largeur (mm)	Matière	Réf	Code	CR	€ HT
140	50	Métal<>bi-matière	432301	<b>1085127</b>	F07	<b>6,67</b>
160	55	Métal<>bi-matière	432302	<b>1085128</b>	F07	<b>6,78</b>
180	60	Métal<>bi-matière	432303	<b>1085135</b>	F07	<b>6,78</b>



**TRUELLE LANGUE DE CHAT**

Truelles professionnelles soudées. Manche bois avec virole.



Matière	Longueur (mm)	Largeur (mm)	Réf	Code	CR	€ HT
Métal, Bois	140	65	431001	<b>1084983</b>	F07	<b>6,16</b>
Métal, Bois	160	130	431002	<b>1085123</b>	F07	<b>7,05</b>





### TRUELLE LISSEUSE BOUT ROND MANCHE BI-MATIÈRE

Truelle soudée de qualité professionnelle. Lame acier haute qualité, traité. Manche bi-matière ergonomique pour plus de confort. Butée antiglisse du doigt. Diamètre de la soie : 10 mm. Soudure par double cordon.



Longueur (cm)	Réf	Code	CR	€ HT
18	432101	<b>1085124</b>	F07	<b>8,02</b>
20	430802	<b>1084986</b>	F07	<b>8,94</b>
20	432102	<b>1085125</b>	F07	<b>8,83</b>
22	430803	<b>1084987</b>	F07	<b>9,08</b>
22	432103	<b>1085126</b>	F07	<b>9,17</b>
24	432104	<b>1098197</b>	F07	<b>10,42</b>



### TRUELLE CARRÉE

Truelle carrée 20 cm lisseuse soudée de qualité professionnelle et manche ergonomique et poignée bi-matière.



Longueur (mm)	Largeur (mm)	Matière	Réf	Code	CR	€ HT
220	125	Métal,  >bi-matière	432203	<b>1096902</b>	F07	<b>10,35</b>
200	120	Métal,  >bi-matière	432202	<b>1096901</b>	F07	<b>10,01</b>



### PLÂTROIR LISSE INOX

Dimensions : 28x12cm. Avec porte plâtre et avec poignée ergonomique.



Matière	Réf	Code	CR	€ HT
Inox, aluminium, bi-matière	440102	<b>1085012</b>	F07	<b>14,29</b>



### TALOCHE BOIS RECTANGULAIRE

Taloches 33x18 cm rectangulaire, éponge plateau bois avec poignée ergonomique interchangeable.

Longueur (mm)	Largeur (mm)	Matière	Réf	Code	CR	€ HT
250	140	Polypropylène injecté gaz azote, bois, éponge	301607	<b>027518G</b>	F07	<b>10,29</b>
330	180	Polypropylène injecté gaz azote, bois, éponge	301611	<b>027517V</b>	F07	<b>14,65</b>



### TALOCHE RECTANGULAIRE EN PS CHOC

Taloches noires de forme rectangle est destinée aux non professionnels ou à un usage occasionnel.



Longueur (mm)	Largeur (mm)	Matière	Réf	Code	CR	€ HT
420	160	Polystyrène  >Choc, bois	300405	<b>1085111</b>	F07	<b>5,86</b>
270	180	Polystyrène  >Choc, bois	300402	<b>012340U</b>	F07	<b>3,85</b>
340	230	Polystyrène  >Choc, bois	300404	<b>049777N</b>	F07	<b>4,79</b>
420	280	Polystyrène  >Choc, bois	300401	<b>0496400</b>	F07	<b>5,21</b>



### AUGE EN CAOUTCHOUC

En caoutchouc armé. A fond plat.



Longueur (mm)	Largeur (mm)	Matière	Contenance (l)	Réf	Code	CR	€ HT
410	315	Caoutchouc naturel armé	7	320201	<b>012357Z</b>	F07	<b>11,35</b>
460	320	Caoutchouc naturel armé	10	320202	<b>034826C</b>	F07	<b>12,66</b>
585	405	Caoutchouc naturel armé	20	320203	<b>012354S</b>	F07	<b>20,86</b>



### AUGE PLASTIQUE NOIRE

Avec poignées incorporées très résistantes. En polyéthylène injecté.



Longueur (mm)	Largeur (mm)	Matière	Contenance (l)	Réf	Code	CR	€ HT
470	320	Polyéthylène	12	310202	<b>012343B</b>	F07	<b>3,90</b>
600	390	Polyéthylène	25	310206	<b>012344M</b>	F07	<b>6,31</b>



### SEAU CAOUTCHOUC TALIAGOM

En caoutchouc synthétique très résistant et léger, graduations moulées dans la masse.



Matière	Contenance (l)	Réf	Code	CR	€ HT
EPDM (caoutchouc synthétique)	13	320107	<b>1851780</b>	F07	<b>6,20</b>



### SEAU PLASTIQUE NOIR

Anse 5,3mm, à ergots. Modèle noir



Matière	Contenance (l)	Réf	Code	CR	€ HT
Polyéthylène injecté	11	310103	<b>443188Q</b>	F07	<b>2,65</b>



### BROUETTE AKTIV EXCELLIUM 100 GALVA ROUE GONFLÉE

Caisse galva 100 l équipée de supports de caisse avant avec butoir de déversement.



Matière	Contenance (l)	Réf	Code	CR	€ HT
Acier	100	305349605	<b>020402Q</b>	F38	<b>137,80</b>



### BROUETTE PREMS ROUE GONFLÉE

Charge utile 100 kg.  
Épaisseur 0,85 mm.  
Chassis pieds boulonnés, tube peint diamètre 32 mm formant butoir, avec supports caisse.  
Roue gonflée diamètre 380 mm.  
Jante métal à rayons.



Revêtement	Contenance (l)	Réf	Code	CR	€ HT
Peint	90	324003001	<b>1173976</b>	F38	<b>97,72</b>
Galva	90	324003101	<b>1173977</b>	F38	<b>97,72</b>



### SERRE-JOINTS MAÇON

En acier dur. Section 30x8mm.



Dimension d'ouverture (mm)	Saillie (mm)	Réf	Code	CR	€ HT
800	135	460302	<b>1085142</b>	F07	<b>22,46</b>
800	175	460305	<b>1085143</b>	F07	<b>25,07</b>
1000	175	460306	<b>1085144</b>	F07	<b>27,16</b>



### CHEVILLETTE RONDE

Chevilletes de maçon peintes. Tige ronde. Réaffûtable. Valet en acier dur.



Longueur (mm)	Largeur (mm)	Matière	Réf	Code	CR	€ HT
250	125	Acier dur	460603	<b>1084979</b>	F07	<b>3,37</b>



### BROCHE DE MAÇON

Réaffûtable, acier XC45. Tête traitée anti-éclat. Forme octogonale.



Longueur (mm)	Matière	Diamètre (mm)	Réf	Code	CR	€ HT
250	Acier	14	460700	<b>191244Y</b>	F07	<b>5,55</b>
300	Acier XC45	16	460701	<b>1085000</b>	F07	<b>5,27</b>
350	Acier XC45	16	460702	<b>1085001</b>	F07	<b>6,22</b>



### BURIN DE MAÇON

En acier (XC45) forgé réaffûtable. Tête traitée anti-éclat. Forme octogonale. Largeur : 20 mm.



Longueur (mm)	Matière	Diamètre (mm)	Réf	Code	CR	€ HT
250	Acier XC45	14	460708	<b>1085174</b>	F07	<b>6,27</b>
300	Acier XC45	16	460703	<b>1085004</b>	F07	<b>5,74</b>
350	Acier XC45	16	460704	<b>1085005</b>	F07	<b>6,56</b>



### POIGNÉE PARE-COUPS

Diamètre 16 mm



Longueur (mm)	Largeur (mm)	Matière	Réf	Code	CR	€ HT
75	75	Plastique	460712	<b>1085002</b>	F07	<b>6,48</b>



### CISEAU À BRIQUE

En acier forgé, réaffûtable. Largeur de la lame : 70 mm.



Longueur (mm)	Matière	Réf	Code	CR	€ HT
230	Acier XC45	460801	<b>1085003</b>	F07	<b>12,07</b>



### PINCES À DÉCOFFRER

Pince à décoffrer 60cm en acier dur.



Longueur (mm)	Réf	Code	CR	€ HT
600	460501	<b>1085007</b>	F07	<b>14,19</b>
700	460502	<b>1085008</b>	F07	<b>18,31</b>
800	460503	<b>1085009</b>	F07	<b>20,58</b>
1000	460504	<b>1085010</b>	F07	<b>25,92</b>



### ÉQUERRE DE MAÇON ACIER

Plate en acier finition époxy. Fabrication 100 % française. Section 30x5mm.



Largeur (mm)	Longueur (mm)	Réf	Code	CR	€ HT
200	400	140002	<b>373859D</b>	F13	<b>9,13</b>
250	500	140003	<b>373619P</b>	F13	<b>10,06</b>



### PELLE CARRÉE SANS MANCHE

Pelle CDC St Etienne carrée sans manche.



Largeur (mm)	Réf	Code	CR	€ HT
23	139023	<b>031972Q</b>	F07	<b>14,27</b>
25	139025	<b>031973B</b>	F07	<b>14,62</b>
27	139027	<b>031974M</b>	F07	<b>18,53</b>



### PELLE DE FORTIFICATION SANS MANCHE

Col de cygne fortification.



Largeur (cm)	Réf	Code	CR	€ HT
25	138025	<b>031968Y</b>	F07	<b>11,96</b>
27	138027	<b>031969J</b>	F07	<b>12,02</b>
29	138029	<b>031970U</b>	F07	<b>13,28</b>



### RÂTEAU STANDARD AVEC DOUILLE FORGÉE

Avec 14 dents et avec douille forgée. Largeur : 85mm. Longueur : 370mm.



Largeur (cm)	Longueur (cm)	Réf	Code	CR	€ HT
8.5	37.5	470314	<b>1084990</b>	F07	<b>15,90</b>



### PIOCHE TERRASSIER SANS MANCHE

Oeil rond. Largeur : 64mm. Longueur : 560mm. Poids : 2,5kg.



Largeur (cm)	Longueur (cm)	Réf	Code	CR	€ HT
6.4	56	470101	<b>1084988</b>	F07	<b>32,56</b>

**Bigeon**

**MANCHE RÂTEAU**

En bois dur.

Longueur du manche (cm)	Diamètre (mm)	Réf	Code	CR	€ HT
150	28	610150	<b>054275N</b>	F40	<b>4,80</b>

**Bigeon**

**MANCHE POCHE ROND EN BOIS DUR**

En bois dur.

Longueur du manche (cm)	Diamètre (mm)	Réf	Code	CR	€ HT
90	50	520090	<b>457414I</b>	F40	<b>5,19</b>

**Bigeon**

**MANCHES PELLE DROIT**

En bois dur.

Longueur du manche (cm)	Diamètre (mm)	Réf	Code	CR	€ HT
110	38	500110	<b>457415T</b>	F40	<b>4,72</b>

**Sellaplast**

**RÈGLE MAÇON ALUMINIUM**

Rectangulaires. Dimensions 100 x 18 mm.

Longueur (m)	Matière	Réf	Code	CR	€ HT
2	Aluminium	380103	<b>056326G</b>	F07	<b>26,70</b>
3	Aluminium	380105	<b>056328C</b>	F07	<b>40,04</b>
4	Aluminium	380107	<b>012625J</b>	F07	<b>53,36</b>
6	Aluminium	380109	<b>012627F</b>	F07	<b>80,06</b>

**STANLEY**

**FIL À PLOMB DE MAÇON 500G**

Plomb classique en fonte tournée de forme tronconique. Plaque en fonte usinée. Cordon renforcé, longueur : 3m.

Réf	Code	CR	€ HT
0-47-160	<b>038110M</b>	F74	<b>21,53</b>

**STANLEY**

**CORDEAU TRACEUR MÉTAL - STANLEY**

Double usage : traçage et mise d'aplomb. Manivelle en métal rabattable pour faciliter le rangement. Boîtier en métal très résistant.

Réf	Code	CR	€ HT
0-47-100	<b>038111X</b>	F74	<b>15,64</b>

**Sellaplast**

**POUDRE À TRACER BLEUE 360 G**

Réf	Code	CR	€ HT
400408	<b>056333F</b>	F07	<b>4,40</b>

**STANLEY**

**POUDRE À TRACER**

Biberon 115g (Bleu)

Coloris	Réf	Code	CR	€ HT
Bleu	1-47-403	<b>037736G</b>	F74	<b>4,22</b>

**ROULEAU FILM PE**

Type 150 - Largeur 3M

Largeur (mm)	Longueur (m)	Coloris	Réf	Code	CR	€ HT
600	3	Transparent	2741533E	<b>757179Z</b>	F75	<b>32,26</b>

**Sellaplast**

**BÂCHE PLASTIQUE RENFORCÉ**

Bâche 6x4m renforcée. Bâche plastique renforcée avec œillets métalliques.

Largeur (m)	Longueur (m)	Matière	Réf	Code	CR	€ HT
3	2	Plastique renforcé	390109	<b>1079673</b>	F07	<b>11,84</b>
3	4	Plastique renforcé	390105	<b>1079674</b>	F07	<b>23,44</b>
4	6	Plastique renforcé	390102	<b>079053N</b>	F07	<b>44,63</b>
5	6	Plastique renforcé	390103	<b>079054Y</b>	F07	<b>61,32</b>

**Sellaplast**

**ÉPONGE NATURELLE**

Dimensions : 140 x 90 x 60 mm. Utilisée pour le nettoyage des joints, faïences et carrelages.

Matière	Réf	Code	CR	€ HT
Eponge < naturelle	400204	<b>755671Z</b>	F07	<b>5,36</b>

**Sellaplast**

**ÉPONGE JAUNE**

Dimensions : 150 x 100 x 80 mm. Synthétique pour nettoyage multi-usages pour tout corps d'état.

Matière	Réf	Code	CR	€ HT
Synthétique	400201	<b>070133R</b>	F07	<b>2,58</b>

**BROSSE PLATE À LAQUER - 557**

Queue de morue, fibres 100 % soies blanches. Manche bois naturel poncé, virole acier nickelé.

Largeur (mm)	Matière	Réf	Code	CR	€ HT
30	Soie	557 30	<b>423197X</b>	F41	<b>2,85</b>
50	Soie	557 50	<b>423198I</b>	F41	<b>5,16</b>



### BROSSE PLATE 3419

Fibres 100 % soies blanches. Manche polypropylène, virole fer blanc.



Largeur (mm)	Matière	Réf	Code	CR	€ HT
20	Soie	3419 20	<b>366538U</b>	F41	<b>1,87</b>
30	Soie	3419 30	<b>366539F</b>	F41	<b>2,33</b>
40	Soie	3419 40	<b>366540Q</b>	F41	<b>2,83</b>
50	Soie	3419 50	<b>366541B</b>	F41	<b>3,73</b>
65	Soie	3419 65	<b>571506A</b>	F41	<b>5,08</b>
75	Soie	3419 75	<b>366543X</b>	F41	<b>6,84</b>



### BROSSE PLATE 10090

Gamme éco, fibres 100% soies blanches. Manche bois naturel poncé, virole fer blanc.



Largeur (mm)	Matière	Réf	Code	CR	€ HT
20	Soie	10090 20	<b>441445F</b>	F41	<b>0,83</b>
30	Soie	10090 30	<b>441447B</b>	F41	<b>0,99</b>
40	Soie	10090 40	<b>441449X</b>	F41	<b>1,17</b>
50	Soie	10090 50	<b>441451T</b>	F41	<b>1,43</b>
60	Soie	10090 60	<b>441452E</b>	F41	<b>1,69</b>
70	Soie	10090 70	<b>079043H</b>	F41	<b>1,97</b>
80	Soie	10090 80	<b>425943R</b>	F41	<b>2,54</b>



### PINCEAUX RADIATEUR COUDÉS SUR PLAT 2415

Fibres 100 % soies blanches. Manche bois naturel poncé, virole acier cuivré. Epaisseur : 9mm.



Largeur (mm)	Matière	Réf	Code	CR	€ HT
20	Soie	2415 20	<b>423191J</b>	F41	<b>2,96</b>
25	Soie	2415 25	<b>494728A</b>	F41	<b>3,08</b>
30	Soie	2415 30	<b>441472Q</b>	F41	<b>3,42</b>
35	Soie	2415 35	<b>494730W</b>	F41	<b>4,04</b>
40	Soie	2415 40	<b>441474M</b>	F41	<b>4,80</b>
45	Soie	2415 45	<b>494731H</b>	F41	<b>5,37</b>



### BROSSES BADIGEON

N°14, fibres mélange synthétique et coco. Manche bois, virole acier cuivré. Diamètre : 50mm.



Matière	Diamètre (mm)	Réf	Code	CR	€ HT
Tampico vinyle	44	154 12	<b>545091L</b>	F41	<b>17,19</b>
Tampico vinyle	50	154 14	<b>494726E</b>	F41	<b>19,73</b>



### BROSSES POUCE À RECHAMPIR

N°3/0, fibres 100% soies blanches, sortie 40mm. Manche polypropylène, virole fer blanc. Diamètre : 15mm.



Matière	Numéro de la forme	Diamètre (mm)	Réf	Code	CR	€ HT
Soie	0	15	160513/0	<b>4947600</b>	F41	<b>3,81</b>
Soie	0	18	16051 0	<b>494761Z</b>	F41	<b>4,12</b>
Soie	4	25	16051 4	<b>494764G</b>	F41	<b>6,61</b>
Soie	6	29	16051 6	<b>494765R</b>	F41	<b>8,74</b>



### MONTURE À VIS

Largeur : 180mm, série pro, butée réglable, tige de 7,6mm bichromatée. Poignée vis.



Réf	Code	CR	€ HT
618180	<b>423184K</b>	F41	<b>5,39</b>



### MANCHON ANTI-GOUTTE

Largeur : 180mm. Série pro, polyamide tissé 12mm, tube diamètre 48mm. Système Roll'Top.



Largeur (mm)	Matière	Diamètre (mm)	Réf	Code	CR	€ HT
180	Polyamide	48	25241180	<b>423183Z</b>	F41	<b>9,41</b>



### MANCHON LAQUEUR VELOURS

Largeur : 180mm. Série pro, polyester tissé 5mm, tube diamètre 48mm. Système Roll'Top.



Matière	Réf	Code	CR	€ HT
Polyester	7286180	<b>423181D</b>	F41	<b>8,35</b>



### MONTURE MINI ROULEAU

Pour mini manchon de 110mm. Poignée polypropylène, tige de 6mm.



Longueur (mm)	Réf	Code	CR	€ HT
410	724110	<b>5450960</b>	F41	<b>3,50</b>



### MANCHONS LAQUEURS VELOURS

Largeur : 100mm, polyester tissé 5mm.



Matière	Réf	Code	CR	€ HT
Polyester	2977310B	<b>545094S</b>	F41	<b>1,92</b>



### BAC PLAT À PEINTURE

En plastique. Avec grille incorporée.



Longueur (mm)	Largeur (mm)	Matière	Réf	Code	CR	€ HT
210	290	Plastique	23061180	<b>368381N</b>	F41	<b>5,16</b>



### LOT DE 10 SACS À GRAVATS BLANC



Largeur (mm)	Longueur (m)	Modèle	Code	CR	€ HT
570	0.97	DR080048	<b>2866171</b>	P48	<b>11,60</b>



SERRAGE



**PINCE MULTIPRISE GRANDE CAPACITÉ**

Ouverture : 60mm. Hauteur : 10mm. 3 positions de réglage. Livrée avec mors plastique.



Longueur (mm)	Réf	Code	CR	€ HT
240	011324	<b>045856Q</b>	F07	<b>31,71</b>



**PINCE POUR SIPHONS ET CONNECTEURS**

Pince chromée  
Poignées gainées en plastique antidérapant  
Mâchoire avec protection plastique élastomère permettant le serrage sans abîmer les pièces  
Capacité plage de serrage : 10-75 mm  
25 positions de réglage  
Longueur : 250 mm



Longueur (mm)	Réf	Code	CR	€ HT
250	8113250	<b>1378312</b>	F07	<b>66,79</b>



**PINCE MULTIPRISE VANADIX®**

Branches entrecroisées anti-pincement. Excellent serrage sur toute forme de pièce.



Longueur (mm)	Réf	Code	CR	€ HT
175	010917	<b>045855F</b>	F07	<b>19,00</b>
240	010924	<b>007521Z</b>	F07	<b>18,35</b>
300	010930	<b>007522K</b>	F07	<b>35,20</b>



**CLÉ SERRE-TUBES "SUEDOIS"**

Prise extra-forte sur 3 points. Une seule main suffit pour la poser, serrer et l'enlever.



Dimension d'ouverture (mm)	Longueur (mm)	Dimension d'ouverture (")	Réf	Code	CR	€ HT
34	320	1	010434	<b>0076240</b>	F33	<b>42,56</b>
49	440	1 1/2	010449	<b>007625Z</b>	F33	<b>54,20</b>



**CLÉ STILLSON ACIER**

Clé stillson acier avec ressorts logés à l'intérieur de la cage permettant un accrochage instantané du tube, un auto-serrage efficace et assurant des reprises identiques à celles d'un cliquet.

Manche et mâchoires en acier spécial traité.



Dimension d'ouverture (mm)	Longueur (mm)	Dimension d'ouverture (")	Réf	Code	CR	€ HT
27	200	3/4	012520	<b>007493D</b>	F33	<b>28,16</b>
34	250	1	012525	<b>0074940</b>	F33	<b>32,04</b>
49	350	1 1/2	012535	<b>007495Z</b>	F07	<b>35,83</b>
60	450	2	012545	<b>007496K</b>	F07	<b>38,17</b>
76	600	2 1/2	012560	<b>007497V</b>	F33	<b>86,11</b>
102	900	3 1/2	012590	<b>007498G</b>	F33	<b>227,81</b>



**CLÉ LAVABO SANICROM TÉLESCOPIQUE**

Clé lavabo télescopique 4 positions pour écrous ou raccords de lavabo, baignoire, évier ou bidet.



Dim. d'ouverture (mm)	Dim. d'ouverture (")	Réf	Code	CR	€ HT
10-36	3/8-1 3/8	261450	<b>007921F</b>	F33	<b>76,47</b>
36-65	1 3/8-2 1/2	261460	<b>007922Q</b>	F33	<b>127,28</b>



**CLÉ LAVABO SANICROM 2614**

Clé lavabo Sanicrom.



Dim. d'ouverture (mm)	Dim. d'ouverture (")	Réf	Code	CR	€ HT
38	1 1/2	261400	<b>007918Y</b>	F33	<b>68,12</b>
38-50	1 1/2-2	261410	<b>007919J</b>	F33	<b>74,97</b>



**CLÉ ÉCROU ROBINET**

Bras creux de 25 cm de longueur. Embout fournis : 9-10-11-12-14-17 mm.



Dimension d'ouverture (mm)	Réf	Code	CR	€ HT
9 - 10 - 11 - 12 - 13 - 14 - 17 - 32	261470	<b>1565090</b>	F33	<b>61,59</b>



**COFFRET PLOMBI'BOX 51 OUTILS**

51 outils spécial plomberie enfin réunis - Clé écrou robinet + douilles traversantes + porte embouts

Nombre d'outils	Réf	Code	CR	€ HT
51	310410	<b>3619737</b>	0	<b>201,45</b>



**CLÉ À BONDE AVEC TÊTE**

Clé bonde avec tête 261620



Réf	Code	CR	€ HT
261620	<b>079023V</b>	F07	<b>112,94</b>



**CLÉS DE MONTAGE ÉTAGÉES AVEC CLIQUET**

Clé à cliquet courte pour intervention en endroits restreints, sur les écrous à ergots ainsi que sur les écrous à 6 pans intérieurs (Ex : robinet de réglage de radiateur).



Dimensions	Réf	Code	CR	€ HT
3/8" - 1/2" - 3/4" - 1"	220425	<b>100192Y</b>	F07	<b>60,44</b>



**CLÉS DE MONTAGE ÉTAGÉES**

Destinée au montage des raccords à écrou prisonnier qui assurent la liaison entre le radiateur et son robinet de réglage. Carré d'entraînement de 18 mm. Outil en acier forgé.



Dimensions	Réf	Code	CR	€ HT
3/8" - 1/2" - 3/4"	220460	<b>092138M</b>	F33	<b>27,30</b>



### CLÉ POUR ABATTANT WC

Outil universel pour écrou papillon qui facilite le montage et démontage des abattants de WC pour la plupart des systèmes de fixation.

Ø ext. (mm)	Angle	Réf	Code	CR	€ HT
30	90	220510	<b>1557093</b>	F33	<b>40,43</b>



### CINTRAGE



### RESSORT À CINTRER EXTÉRIEUR - CUIVRE

Fil d'acier traité et bruni. Anneaux de manoeuvre. Epaisseur : 0,8 à 1,2 mm.

Longueur (mm)	Diamètre (mm)	Réf	Code	CR	€ HT
240	12	251012	<b>007767B</b>	F33	<b>12,64</b>
255	14	251014	<b>007768M</b>	F33	<b>15,27</b>
285	16	251016	<b>007769X</b>	F33	<b>17,90</b>
295	18	251018	<b>083616A</b>	F33	<b>20,77</b>
340	22	251022	<b>041897R</b>	F33	<b>27,30</b>



### PINCES À CINTRER ALUMINIUM

Pour tube cuivre écroui et recuit. Rayon de cintrage : environ 3,85 D. Corps en alliage léger. Arrondi permettant l'appui du genou. Angle de cintrage jusqu'à 180°. Zone de serrage en étai parallèle.

Ø ext. (mm)	Rayon de cintrage (en mm)	Réf	Code	CR	€ HT
14	50	251414	<b>079021Z</b>	F07	<b>83,28</b>
16	60	251416	<b>082860E</b>	F07	<b>108,61</b>



### CINTREUSE ARBALÈTE

Rapide et sans effort : rapport force / nombre d'actionnements optimal.

Puissante : conçue pour cintrer l'inox jusqu'au Ø 15 mm.  
Robuste : grâce à ses matériaux optimisés de haute qualité.  
Optimisation de la force à exercer par rapport au nombre d'actionnements de la poignée mobile pour une réalisation facile et rapide des cintrages.

Matière(s) travaillée(s)	Type	Diamètre (mm)	Réf	Code	CR	€ HT
Cuivre	Cintreuse arbalète	12 - 14 - 16 - 18 - 20 - 22	250302	<b>2107901</b>	F33	<b>369,39</b>
Multicouche	Cintreuse arbalète	16 - 18 - 20 - 26 - 32	250304	<b>2107902</b>	F33	<b>492,33</b>



### CINTREUSE ARBALÈTE CUIVRE/MULTICOUCHE 12 À 32 MM

Pour cuivre/multicouche 12 à 32 mm.  
Rapide et sans effort : rapport force / nombre d'actionnements optimal.

Puissante : conçue pour cintrer l'inox jusqu'au Ø 15 mm.  
Robuste : grâce à ses matériaux optimisés de haute qualité.

Type	Matière(s) travaillée(s)	Diamètre (mm)	Réf	Code	CR	€ HT
Cintreuse arbalète	Cuivre/ Multicouche	12 - 14 - 16 - 18 - 20 - 22 - 26 - 32	250305	<b>2256165</b>	F33	<b>655,89</b>



### CINTREUSE MANUELLE ARBALÈTE SWING

Cintreuse arbalète pratique pour le cintrage précis de tubes jusqu'à 90°. Idéale pour le travail sur place. - set 12 - 14 - 16 - 18 - 22

Tubes cuivre recuit Ø 10 - 22 mm.  
Tubes cuivre recuit enrobés Ø 10 - 18 mm.  
Tubes acier électro-zingué recuit enrobé des systèmes à sertir Ø 12 - 18 mm.  
Tubes acier de précision, recuit Ø 10 - 18 mm.  
Tubes multicouche Ø 14 - 32 mm.  
Livrée en valise.



Matière(s) travaillée(s)	Type	Diamètre (mm)	Réf	Code	CR	€ HT
Cuivre	Cintreuse arbalète	12 - 14 - 16 - 18 - 22	153020 R	<b>1459745</b>	F07	<b>536,05</b>
Multicouche	Cintreuse arbalète	14 - 16 - 20 - 25/26	153026 R	<b>1459746</b>	F07	<b>514,20</b>



### CINTREUSE ARBALÈTE HYDRO-SWING

Cintreuse arbalète Hydro-Swing pour tube cuivre et multicouche.

Cintrage précis de tubes jusqu'à 90°.  
10 - 12 - 14 - 15 - 16 - 17 - 18 - 20 - 22 - 25/26 - 32 mm  
3/8 - 1/2 - 5/8 - 3/4 - 7/8"



Matière(s) travaillée(s)	Type	Diamètre (mm)	Diamètre (")	Réf	Code	CR	€ HT
Cuivre/ Multicouche	Cintreuse arbalète	10 - 12 - 14 - 15 - 16 - 17 - 18 - 20 - 22 - 25/26 - 32	3/8 - 1/2 - 5/8 - 3/4 - 7/8"	153528 R	<b>2612193</b>	F07	<b>1280,46</b>



### CINTREUSE ÉLECTROPORTATIVE EUROSTEM II 14,4V

Forme : diamètre 12, 14, 16, 18 et 22mm. Contre forme : diamètre 12/15, 14/16 et 18/22mm. Livrée avec : 2 batteries Li-Ion 14.4 V-2.4 Ah. 1 chargeur rapide 45min et en coffret.



Tension (V)	Ampérage de la batterie (Ah)	Diamètre (mm)	Réf	Code	CR	€ HT
14.4	2.4	12 - 14 - 16 - 18 - 22	251800	<b>379768C</b>	F33	<b>1920,79</b>



### CINTREUSE AKKU CURVO 22V

Utilisation universelle pour de nombreux types de tube.  
Travail simple et rapide, sans effort, par ex. cintrage d'un coude à 90° en Ø 22 mm en seulement 6 s.  
Marche rapide et lente, avec arrêt immédiat pour un cintrage précis.

Pour fonctionnement sur accu et sur secteur.  
8,5 kg seulement avec accu.



Tension (V)	Ampérage de la batterie (Ah)	Diamètre (mm)	Réf	Code	CR	€ HT
22	5	14 - 16 - 18 - 22 - 28	580064 R220	<b>2943536</b>	F16	<b>3996,90</b>



### CINTREUSE ÉLECTROPORTATIVE 230 V - AVEC ADAPTATEUR FILAIRE EUROSTEM® II

Fonctionnement en continu grâce à son adaptateur filaire - Précise grâce à son réducteur de vitesse - Pratique grâce à son crochet mobile pour positionner et retirer le tube - Câble de 5 mètres - Rayon de cintrage conforme à la norme EN 1057 - Cintrage



Tension (V)	Diamètre (mm)	Réf	Code	CR	€ HT
230	12 - 14 - 16 - 18 - 22	251890	<b>2975556</b>	F33	<b>1968,73</b>



### CINTREUSE CURVO SET 14

Cintrage rapide et précis jusqu'au Ø 40 mm. Moteur 1000 W, 230V. Pour cuivre, inox, électrozingué et multicouche. La plus puissante du marché : acier Ø 3/4" - Cu Ø 35 mm. Cintrage jusqu'à 180°. Livrée avec formes de cintrage : 14-16-18-22-28 mm.



Tension (V)	Diamètre (mm)	Réf	Code	CR	€ HT
230	14 - 16 - 18 - 22 - 28	580028 R220	<b>1459747</b>	F07	<b>3136,54</b>



### TRÉPIED EUROSTEM II

Trépied pour cintreuse Eurostem II.



Réf	Code	CR	€ HT
251809	<b>196503X</b>	F33	<b>237,72</b>



### CINTREUSE HYDRAULIQUE MANUELLE N°2

Pour tubes gaz série moyenne et série forte. Vérin manuel N° 2. Formes : 3/8, 1/2, 3/4, 1, 1 1/4, 1 1/2 et 2". Flasques coulissants. Livrée dans un coffre bois. Pour chantiers ou pour la préfabrication.



Matière(s) travaillée(s)	Type	Diamètre (")	Réf	Code	CR	€ HT
Acier	Cintreuse hydraulique manuelle	3/8 - 1/2 - 3/4 - 1 - 1.1/4 - 1.1/2 - 2	240243	<b>052810S</b>	F33	<b>1974,11</b>

## RACCORDEMENT - ASSEMBLAGE



### PINCE À EMBOÛTURE CUIVRE

Coffret plastique.



Diamètre (mm)	Type	Réf	Code	CR	€ HT
12 - 14 - 16 - 18 - 22	Pince à emboîture	252641	<b>107012I</b>	F07	<b>319,97</b>
12 - 14 - 16 - 18 - 22 - 28 - 32	Pince à emboîture	252644	<b>101017Z</b>	F07	<b>399,15</b>



### PINCE À GLISSEMENT

Coffret sertisseuse diamètre 12 - 16 - 20mm + pince à expansion diamètre 12 - 16 - 20mm. Livré en malette plastique.



Présentation	Type	Capacité	Réf	Code	CR	€ HT
Coffret	Sertisseuse axiale	12 - 16 - 20 mm	253360	<b>1217903</b>	F33	<b>370,87</b>



### SERTISSEUSE VIPER I26

Sertisseuse hydraulique manuelle pour utilisation avec jeux d'inserts, très faciles d'utilisation et moins encombrants à stocker et à transporter que des pinces classiques. Tête pivotante à 180°. Sertissage multi-matériaux : cuivre, PER, PEX, PB Multicouche.



Capacité	Composition	Réf	Code	CR	€ HT
0 à 26 mm	Coffret sertisseuse seule	252910	<b>2142534</b>	F33	<b>714,57</b>



### SERTISSEUSE 18V VIPER M21+

Sertisseuse électro-mécanique 20 kN sur batterie. Retour automatique du piston. Tête pivotante à 360°. Livré avec 2 bat. 1.5 Ah, 1 chargeur et 1 pince mère. En coffret et sans insert.



Tension (V)	Ampérage de la batterie (Ah)	Capacité	Réf	Code	CR	€ HT
18	1.5	12 à 32 mm	253502	<b>1248637</b>	F07	<b>1739,43</b>



### SERTISSEUSE VIPER ML21 + PINCE MÈRE + 2 BATTERIES 18V 1.5AH

Sertisseuse électro-mécanique 20 kN sur batterie, avec retour automatique du piston.

Modulable pour travailler avec des inserts ou des mini-pinces. Capacité : cuivre-inox-acier electro-zingué de 12 à 28 mm. PER-PEX6-Multicouche : Ø 12 - 32 mm (inserts) / 40 mm (mini-pinces TH-U).



Tension (V)	Ampérage de la batterie (Ah)	Capacité	Réf	Code	CR	€ HT
18	1.5	12 à 32 mm	253521	<b>2107907</b>	F07	<b>1739,43</b>



### MALLETTTE D'INSERTS RF-P

Mallette d'inserts RF-P pour sertisseuse i10 M20+ et M21+.



Profil	Diamètre (mm)	Présentation	Réf	Code	CR	€ HT
RF-P	12 - 16 - 20	Mallette	990020	<b>1114324</b>	F33	<b>315,54</b>
RF-P	16 - 20 - 25	Mallette	990058	<b>1466238</b>	F07	<b>314,66</b>
RF-P	12	Unitaire	253251	<b>1068269</b>	F07	<b>115,59</b>
RF-P	16	Unitaire	253252	<b>1068268</b>	F07	<b>115,59</b>
RF-P	20	Unitaire	253253	<b>1068267</b>	F07	<b>115,59</b>
RF-P	25	Unitaire	253254	<b>1068266</b>	F07	<b>115,59</b>
RF-P	32	Unitaire	253255	<b>1068265</b>	F33	<b>119,07</b>





### MALLETTE D'INSERTS TH

Mallette d'inserts TH pour sertisseuse i10 M20+ et M21+.



Profil	Diamètre (mm)	Présentation	Réf	Code	CR	€ HT
TH	16 - 20 - 26	Mallette	990019	<b>1114316</b>	F33	<b>315,32</b>
TH	14	Unitaire	252902	<b>454851Z</b>	F33	<b>110,48</b>
TH	16	Unitaire	252904	<b>454852K</b>	F07	<b>107,19</b>
TH	18	Unitaire	252906	<b>492925F</b>	F33	<b>110,48</b>
TH	20	Unitaire	252907	<b>454853V</b>	F07	<b>107,19</b>
TH	25	Unitaire	252908	<b>531489T</b>	F33	<b>112,86</b>
TH	26	Unitaire	252909	<b>931410C</b>	F33	<b>112,86</b>
TH	32	Unitaire	252911	<b>931411N</b>	F33	<b>115,09</b>



### MALLETTE D'INSERTS U

Mallette d'inserts U pour sertisseuse i10 M20+ et M21+.



Profil	Diamètre (mm)	Présentation	Réf	Code	CR	€ HT
U	16 - 20 - 25	Mallette	990063	<b>1154270</b>	F07	<b>313,43</b>



### INSERT PROFIL U POUR VIPER

Type standard. Pour Viper i10/M20+/M21+. Léger. Peu encombrant. Acier très haute résistance (33 HRC). Très grande précision de sertissage.



Profil	Diamètre (mm)	Présentation	Réf	Code	CR	€ HT
TH	16	Unitaire	252915	<b>1010248</b>	F07	<b>110,70</b>
TH	20	Unitaire	252917	<b>1010254</b>	F07	<b>110,70</b>
TH	25	Unitaire	252918	<b>1010255</b>	F07	<b>111,19</b>



### INSERT PROFIL V POUR VIPER

Type standard. Pour Viper M20+/M21+. Léger. Peu encombrant. Acier très haute résistance (33 HRC). Très grande précision de sertissage.



Profil	Diamètre (mm)	Présentation	Réf	Code	CR	€ HT
V	12 - 14 - 16 - 18 - 22	Mallette	990034	<b>1250008</b>	F07	<b>500,17</b>
V	12 - 15 - 18 - 22	Mallette	990059	<b>1466239</b>	F33	<b>455,73</b>
V	12	Unitaire	252961	<b>536538W</b>	F33	<b>110,48</b>
V	14	Unitaire	252966	<b>536539H</b>	F33	<b>110,48</b>
V	18	Unitaire	252963	<b>536541D</b>	F33	<b>110,48</b>
V	22	Unitaire	252964	<b>5365420</b>	F33	<b>114,60</b>
V	28	Unitaire	252965	<b>931413J</b>	F33	<b>117,33</b>



### MALETTE INSERTS H-ML 16-20-26 MM

Inserts pour modèles i26/M20+/M21+/ML21+



Profil	Diamètre (mm)	Présentation	Réf	Code	CR	€ HT
H-ML	16 - 20 - 26	Mallette	990066	<b>1466241</b>	F07	<b>314,86</b>



### MALLETTE INSERTS HA 16-20-26 MM

Inserts pour modèles i10 / M20+ / M21+.



Profil	Diamètre (mm)	Présentation	Réf	Code	CR	€ HT
HA	16 - 20 - 26	Mallette	990010	<b>1466235</b>	F07	<b>315,29</b>



### PRESSE À SERTIR SUR BATTERIES VIPER® P25+

2 batteries 18V 3AH + chargeur. Cycle de sertissage avec retour automatique du piston. 2 diodes sur l'avant pour éclairer la partie à sertir. Sertisseuse hydraulique 32kN avec tête pivotante à 360°.



Tension (V)	Ampérage de la batterie (Ah)	Capacité	Réf	Code	CR	€ HT
18	3	12 à 110 mm	253261	<b>1248641</b>	F33	<b>2083,52</b>



### ADAPTATEUR FILAIRE 230 V - 18 V VIPER®

Permet de transformer votre outil sur batterie en outil filaire. Plus de problème d'autonomie. L'adaptateur se loge à la place de la batterie. Pour Viper® M21+, P25+, P30+.



Largeur (mm)	Conditionnement	Réf	Code	CR	€ HT
100	Pièce	253508	<b>1466029</b>	F33	<b>456,84</b>



### PRESSE À SERTIR FILAIRE VIPER® P30+

Force de poussée kN : 32-35. Capacités : Cuivre : Ø 12 - 54 mm. Inox : Ø 12 - 54 mm. PER, PEX : Ø 12 - 32 mm. Multicouche : Ø 12 - 110 mm.



Tension (V)	Capacité	Réf	Code	CR	€ HT
230	12 à 32 mm	253630	<b>1160776</b>	F33	<b>1393,85</b>



### PINCE À SERTIR PROFIL TH

Pour modèles P10 / P22+ / P25+ / P30+.



Profil	Diamètre (mm)	Présentation	Réf	Code	CR	€ HT
TH	16 - 20 - 26	Mallette	990035	<b>1466236</b>	F33	<b>800,19</b>
TH	12	Unitaire	253001	<b>531490E</b>	F33	<b>233,53</b>
TH	16	Unitaire	253004	<b>454855R</b>	F33	<b>233,53</b>
TH	20	Unitaire	253007	<b>454856C</b>	F33	<b>233,53</b>
TH	25	Unitaire	253008	<b>5314980</b>	F33	<b>250,26</b>

**virax**  
MALLETE 3 PINCES U

mallette 3 pinces U16 - U20 - U26

Dim. d'ouverture (mm)	Diamètre (mm)	Réf	Code	CR	€ HT
16-20-26	-	990057	<b>1154271</b>	F33	<b>674,26</b>



**virax**  
PINCE À SERTIR  
PROFIL V

Pour modèles P10 / P22+ / P25+ / P30+.

Profil	Diamètre (mm)	Présentation	Réf	Code	CR	€ HT
V	12 - 14 - 16 - 18 - 22	Mallette	990036	<b>1250009</b>	F33	<b>1069,60</b>
V	12	Unitaire	253060	<b>492760K</b>	F33	<b>198,77</b>
V	14	Unitaire	253061	<b>492761V</b>	F33	<b>198,77</b>
V	16	Unitaire	253063	<b>492762G</b>	F33	<b>198,77</b>
V	18	Unitaire	253064	<b>492763R</b>	F33	<b>198,77</b>
V	22	Unitaire	253065	<b>492764C</b>	F33	<b>198,77</b>



**virax**  
PINCE À SERTIR PROFIL H

Pour modèles P10 / P22+ / P25+ / P30+.

Profil	Diamètre (mm)	Présentation	Réf	Code	CR	€ HT
H	12 - 16 - 20	Mallette	990113	<b>1466243</b>	F33	<b>715,72</b>
H	12	Unitaire	253090	<b>492759Z</b>	F33	<b>198,77</b>
H	16	Unitaire	253092	<b>492526K</b>	F33	<b>198,77</b>
H	20	Unitaire	253095	<b>492527V</b>	F33	<b>233,37</b>
H	25	Unitaire	253096	<b>931417B</b>	F33	<b>233,37</b>



**virax**  
PINCE À SERTIR PROFIL M

Pour modèles P10 / P22+ / P25+ / P30+.

Profil	Diamètre (mm)	Présentation	Réf	Code	CR	€ HT
M	12 - 15 - 18 - 22 - 28	Mallette	990056	<b>1466237</b>	F33	<b>953,23</b>
M	15	Unitaire	253052	<b>1154032</b>	F33	<b>173,28</b>
M	18	Unitaire	253053	<b>1154033</b>	F33	<b>173,28</b>
M	22	Unitaire	253054	<b>1154034</b>	F33	<b>173,28</b>
M	28	Unitaire	253055	<b>1154035</b>	F33	<b>184,42</b>
M	35	Unitaire	253056	<b>1154036</b>	F33	<b>184,42</b>



**REMS**  
For Professionals

MINI-PRESS 22 V ACC EN COFFRET PLASTIQUE L-BOXX

Sertisseuse sur accu avec retour automatique pour la réalisation d'assemblages par raccords à sertir Ø 10-40 mm, Ø ? - 1 ¼".



Puissance (W)	Tension de la batterie (V)	Ampérage de la batterie (Ah)	Réf	Code	CR	€ HT
380	21.6	1.5	578014 R220	<b>2612000</b>	F07	<b>2716,01</b>

**REMS**  
For Professionals

MINI-PRESS S 22V ACC COFFRET L-BOXX

Universelle jusqu'au Ø 40 mm. Très légère, très petite, très maniable, très rapide. Sertissage en moins de 4 s. Retour automatique en fin de cycle. Verrouillage de sûreté de la pince par encliquetage. Technologie Li-Ion 22 V pour 50% de sertissages en plus avec accu Li-Ion 21,6 V par rapport à un accu Li-Ion 14,4.



Puissance (W)	Tension de la batterie (V)	Ampérage de la batterie (Ah)	Réf	Code	CR	€ HT
380	22	1.5	578016 R220	<b>2612009</b>	F07	<b>2716,01</b>

**REMS**  
For Professionals

PINCES À SERTIR MINI PROFILS U / V / VG / RFZ

En acier tenace et spécialement trempé. 2 mâchoires monobloc articulées. Traçabilité selon norme EN 1775:2007.



Profil	Diamètre (mm)	Présentation	Réf	Code	CR	€ HT
RFZ	12	Unitaire	578490	<b>1459691</b>	F40	<b>206,87</b>
RFZ	16	Unitaire	578492	<b>1459692</b>	F40	<b>206,87</b>
RFZ	20	Unitaire	578494	<b>1459693</b>	F40	<b>206,87</b>
RFZ	25	Unitaire	578496	<b>1459694</b>	F40	<b>206,87</b>
U	16	Unitaire	578374	<b>1459696</b>	F40	<b>206,87</b>
U	20	Unitaire	578378	<b>1459697</b>	F40	<b>206,87</b>
U	25	Unitaire	578380	<b>1459698</b>	F40	<b>206,87</b>
U	32	Unitaire	578382	<b>1459699</b>	F40	<b>206,87</b>
V	12	Unitaire	578324	<b>1459701</b>	F40	<b>176,27</b>
V	14	Unitaire	578326	<b>1459702</b>	F40	<b>176,27</b>
VG	14	Unitaire	578338	<b>2616788</b>	F07	<b>176,27</b>
V	15	Unitaire	578328	<b>1459703</b>	F40	<b>176,27</b>
V	16	Unitaire	578330	<b>1459704</b>	F40	<b>176,27</b>
VG	16	Unitaire	578340	<b>2616789</b>	F07	<b>176,27</b>
V	18	Unitaire	578332	<b>1459705</b>	F40	<b>176,27</b>
V	22	Unitaire	578334	<b>1459706</b>	F40	<b>176,27</b>
V	28	Unitaire	578336	<b>1459707</b>	F40	<b>176,27</b>
V	35	Unitaire	578604	<b>1459708</b>	F40	<b>176,27</b>



### AKKU-PRESS 22V ACC

Sertisseuse radiale sur accu avec retour automatique et contrôle de la pression de sertissage pour la réalisation d'assemblages par raccords à sertir Ø 10-108 (110) mm, Ø ?-4". En coffret plastique L-Boxx.



Force de frappe (J)	Puissance (W)	Tension de la batterie (V)	Ampérage de la batterie (Ah)	Réf	Code	CR	€ HT
32000	380	21.6	2.5	576011 R220	<b>3190777</b>	F07	<b>3276,72</b>



### PINCES À SERTIR PROFILS V / U / RFZ

En acier tenace et spécialement trempé. 2 mâchoires monobloc articulées. Traçabilité selon norme EN 1775:2007.



Profil	Diamètre (mm)	Présentation	Réf	Code	CR	€ HT
RFZ	12	Unitaire	571320	<b>1459716</b>	F40	<b>206,87</b>
RFZ	16	Unitaire	571325	<b>1459717</b>	F40	<b>206,87</b>
RFZ	20	Unitaire	571330	<b>1459718</b>	F40	<b>206,87</b>
RFZ	25	Unitaire	571335	<b>1459719</b>	F40	<b>206,87</b>
U	16	Unitaire	570765	<b>1459721</b>	F40	<b>206,87</b>
U	20	Unitaire	570775	<b>1459722</b>	F40	<b>206,87</b>
U	25	Unitaire	570780	<b>1459723</b>	F40	<b>206,87</b>
U	32	Unitaire	570785	<b>1459724</b>	F40	<b>206,87</b>
U	40	Unitaire	570790	<b>1459725</b>	F07	<b>340,87</b>
V	12	Unitaire	570107	<b>1459731</b>	F40	<b>176,27</b>
V	14	Unitaire	570112	<b>1459732</b>	F40	<b>176,27</b>
V	16	Unitaire	570117	<b>1459734</b>	F40	<b>176,27</b>
V	18	Unitaire	570125	<b>1459735</b>	F40	<b>176,27</b>
V	22	Unitaire	570135	<b>1459736</b>	F40	<b>176,27</b>
V	28	Unitaire	570145	<b>1459737</b>	F40	<b>176,27</b>



### MATRICE À BATTRE LES COLLETS

Alesage chanfreiné à 90°.

Diamètre (mm)	Type	Réf	Code	CR	€ HT
10 - 12 - 14 - 16 - 18 - 20 - 22	Matrice à battre les collets	250413	<b>007843F</b>	F33	<b>107,77</b>



### TOUPIE

Pour appareil à battre les collets. Type 90° et 60°. Ø 6 à 40 mm

Diamètre (mm)	Type	Réf	Code	CR	€ HT
10 - 12 - 14 - 16 - 18 - 22	Toupie 90°	250442	<b>007846M</b>	F33	<b>25,65</b>
10 - 12 - 14 - 16 - 18 - 22	Toupie 60°	250447	<b>007848I</b>	F33	<b>28,47</b>



### COFFRET PIQUAGE 12 À 22 MM EXTRUDAX

Coffret piquage Extrudax diamètre 12, 14, 16, 18 et 22 mm. Livré en coffret plastique.



Diamètre (mm)	Type	Réf	Code	CR	€ HT
12 - 14 - 16 - 18 - 22	Coffret de piquage	252880	<b>110616C</b>	F07	<b>771,54</b>



### FILIÈRE MANUELLE À TÊTES INTERCHANGEABLES BSPT DROITE

Cliquet réversible droite-gauche pour une plus grande maniabilité. Poignée ergonomique Cage 1 cliquet avec bras en 2 parties, BSPT droite 3/8, 1/2, 3/4, 1 et 1 1/4". Bras en tube acier. Livrée en coffret plastique.



Diamètre (")	Type de filetage	Réf	Code	CR	€ HT
3/8 - 1/2 - 3/4 - 1 - 1.1/4	BSPT Droite	136301	<b>007601V</b>	F07	<b>392,77</b>



### FILIÈRE ÉLECTROPORTATIVE PHENIX III

230V 1100W équipé de 6 têtes BSPT droites : 1/2 - 3/4 - 1 - 1 1/4 - 1 1/2 et 2" et d'un étai de blocage



Diamètre (")	Type de filetage	Réf	Code	CR	€ HT
1/2 - 3/4 - 1 - 1.1/4 - 1.1/2 - 2	BSPT Droite	137563	<b>1091229</b>	F33	<b>1562,64</b>



### FILIÈRE ÉLECTRIQUE REMS AMIGO 2 SET

Avec têtes de filetage à changement rapide. Filetage de tubes ?-2", 16-50 mm, barres 6-30 mm, 1/4-1". Dans coffret métallique robuste.



Diamètre (")	Type de filetage	Réf	Code	CR	€ HT
1/8 à 2	BSPT Droite ou gauche	540020 R220	<b>042391R</b>	F07	<b>2610,87</b>



### FILIÈRE ÉLECTRIQUE AMIGO 2 SET R 1/2-?3/4-1-1 1/4

Filière électrique avec têtes de filetage à changement rapide. - Pour filetage de tubes ?-1 1/4", 16-40 mm, barres 6-30 mm, 1/4-1". - Pour filetages à droite et à gauche. - Dans coffret métallique robuste.



Type de filetage	Diamètre (")	Réf	Code	CR	€ HT
Valeur non définie	1/8 - 1.1/4	530020 R220	<b>2611980</b>	F16	<b>1647,12</b>



### HUILE DE COUPE MINÉRALE SPEZIAL SPRAY 600 ML

Contenance (l)	Réf	Code	CR	€ HT
0.6	140105 R	<b>1459754</b>	F07	<b>35,54</b>





COUPE - SCIAGE - EBAVURAGE

**virax**  
MINI COUPE TUBE CUIVRE

Ultra compact, il permet de couper dans des endroits très exigus. Epaisseur maxi 2 mm

Epaisseur maxi du tube (mm)	Diamètre (mm)	Réf	Code	CR	€ HT
2	3 à 16	210437	<b>1156798</b>	F07	<b>20,32</b>
2	6 à 28	210439	<b>1156530</b>	F07	<b>28,55</b>



**virax**  
COUPE TUBE CUIVRE C 28

Rouleaux à gorge idéal pour les coupes au ras des collets Epaisseur maxi 2 mm Capacité de 6 à 28 mm

Epaisseur maxi du tube (mm)	Diamètre (mm)	Réf	Code	CR	€ HT
2	6 à 28	210441	<b>0076760</b>	F33	<b>38,11</b>



**virax**  
COUPE-TUBE CUIVRE ZR35

Equippé d'un ébavureur rotatif rétractable et d'une molette de recharge. Epaisseur maxi 2 mm. Capacité de 3 à 35 mm

Epaisseur maxi du tube (mm)	Diamètre (mm)	Réf	Code	CR	€ HT
2	3 à 35	210443	<b>1091227</b>	F07	<b>54,37</b>



**virax**  
COUPE-TUBE PLASTIQUE ET MULTICOUCHE ZR 35

Epaisseur maxi : 2 mm. Ouverture : 3-32 mm, 1/8 - 1 1/4".

Epaisseur maxi du tube (mm)	Diamètre (mm)	Réf	Code	CR	€ HT
3	3 à 32	210487	<b>1096370</b>	F33	<b>58,57</b>



**KNIPEX**  
COUPE-TUBE TUBIX

Verrouillage en butée rapide à une seule main QuickLock : coulisser, couper - terminé ! - Permet une utilisation rapide et précise de la molette de coupe sur différents diamètres de tubes

Epaisseur maxi du tube (mm)	Diamètre (mm)	Réf	Code	CR	€ HT
2	6 à 35	903102SB	<b>3315923</b>	F07	<b>83,41</b>



**virax**  
COUPE-TUBE ACIER - 5 MM

Epaisseur maxi : 5mm. Outil permettant de couper rapidement les tubes acier (gaz- API-etc...) parfaitement d'équerre et sans copeaux.

Epaisseur maxi du tube (mm)	Diamètre (mm)	Réf	Code	CR	€ HT
5	21 à 60	210120	<b>049547F</b>	F33	<b>164,84</b>



**virax**  
MOLETTE - COUPE-TUBE CUIVRE

Ref 2802973 : pour coupe-tube 210300 - 210310 - 210312 - 210320 - 210335 - 210390 - 210437 - 210439 - 210441 - 210443 - 210445 - 210447  
Ref 1151751 : pour coupe-tube 210451



Type	Conditionnement	Pour coupe-tube	Réf	Code	CR	€ HT
Molette	10	6 à 42 mm	210350	<b>2802973</b>	F07	<b>77,80</b>
Molette	Unitaire	8 à 67 mm	210453	<b>1151751</b>	F33	<b>16,21</b>

**virax**  
CALIBREUR

Double fonction : calibrage et ébavurage intérieur. Produit résistant, corps en acier bruni, dureté 95 HrB. Poignée plastique pratique.



Matière(s) travaillée(s)	Diamètre (mm)	Réf	Code	CR	€ HT
Multicouche	16x2 - 20x2 - 25x2.5 - 26x3 - 32x3	221276	<b>1122455</b>	F33	<b>77,72</b>
Multicouche	16x2 - 20x2.5 - 25x2.5 - 26x3 - 32x3	221277	<b>1465708</b>	F33	<b>81,83</b>



**virax**  
CALIBREUR 16-63 MM AVEC CLIQUET INTÉGRÉ - 2212

Matière(s) travaillée(s)	Diamètre (mm)	Réf	Code	CR	€ HT
Multicouche	40x3,5 - 50x4 - 63x4,5	221280	<b>3259599</b>	F33	<b>240,98</b>
Multicouche	40x4 - 50x4,5 - 63x6	221281	<b>3259600</b>	F33	<b>240,98</b>



**KNIPEX**  
COUPE GAINE BIX

Coupe-tube pour les tubes en plastique et les manchons d'étanchéité. Capacité : 20 - 50 mm Poids : 108g Dimensions : 72 x 50 x 40 mm

Epaisseur maxi du tube (mm)	Diamètre (mm)	Réf	Code	CR	€ HT
2.4	20 à 50	902210BK	<b>3618231</b>	F07	<b>32,55</b>

**virax**  
COUPE TUBE PLASTIQUE PC 32

Longueur : 198mm. Loquet de verrouillage : maintient la poignée inférieure fermée : rangement facile. Pas de risque de blessure. Ergonomie : la forme spéciale de la poignée inférieure est adaptée à toutes les tailles de mains. Ouverture automatique : un ressort maintient la poignée inférieure ouverte. Le coupe-tube est toujours prêt à couper. Matières coupées : PVC, PE, PER, PEX, tuyau plastique souple, tuyau d'arrosage, tuyau d'irrigation.



Diamètre (mm)	Réf	Code	CR	€ HT
0 à 32	215032	<b>1151746</b>	F33	<b>26,91</b>



### COUPE-TUBE PLASTIQUE PC42

Coupe le PVC-PP-PE-PER-ABS-PEX etc... Ø maxi 42 mm et coupe câble maxi 12 mm et 4x2,5 mm Chanfreineur intégré.



Diamètre (mm)	Réf	Code	CR	€ HT
0 à 42	215042	<b>1106997</b>	F07	<b>100,17</b>



### COUPE-TUBE 50 MM PC50

Mécanisme à cliquet breveté : Coupe rapide, peu d'efforts de coupe, pas de retour de la lame lors de la coupe.

- Précision : La lame en "V" permet une coupe facile et perpendiculaire. - Chanfreineur intégré : Pour les tubes PVC avant collage.



Diamètre (mm)	Réf	Code	CR	€ HT
0 à 50	215050	<b>3600530</b>	F33	<b>121,04</b>



### COUPE TUBE/GAINE ROS P 26/SW 35

Outil de qualité robuste pour une coupe propre et rapide des tubes. Construction robuste en magnésium. Pour manèment à une main. Tubes plastique, tubes multicouche ? Ø 26 mm. Gaine en plastique ondulée Ø 18 au 35 mm.



Diamètre (mm)	Réf	Code	CR	€ HT
18 à 35	291242 R	<b>2943544</b>	F41	<b>151,07</b>



### ÉBAVUREUR STANDARD CUIVRE PEHD PVC

Par 2. Pour tubes cuivre, PVC, PEHD.



Matière(s) travaillée(s)	Réf	Code	CR	€ HT
Cuivre - PEHD - PVC	221242	<b>931409R</b>	F33	<b>28,55</b>



### ÉBAVUREUR TONNEAU INTÉRIEUR/EXTÉRIEUR

Pour tube PVC-PEHD de Ø 6 à 42 mm et cuivre de 1/4 à 1.5/8"



Matière(s) travaillée(s)	Diamètre (mm)	Réf	Code	CR	€ HT
Cuivre - PEHD	6 à 42	221250	<b>091550S</b>	F33	<b>34,81</b>



### ÉBAVUREUR MULTI-MATÉRIAUX

Ebavure tous les types de tubes (cuivre, inox, aluminium, acier, plastiques durs, multicouche) Ø 8 à 56 mm. Ebavurage précis (grâce à sa multitude de petites lames en acier). Ergonomique. Finition aluminium.



Diamètre (mm)	Diamètre (")	Réf	Code	CR	€ HT
8 à 35	5/16" à 1.3/8"	221251	<b>997207H</b>	F33	<b>81,82</b>
10 à 56	1/2" à 2"	221252	<b>9972100</b>	F33	<b>143,83</b>



### COUPE-GAINE - 45 MM

Coupe les gaines de protection des tubes PE ainsi que de la plupart des gaines électriques jusqu'au D 45 mm.



Dim. d'ouverture (mm)	Dimensions (mm)	Réf	Code	CR	€ HT
45	2,7	211627	<b>544618I</b>	F07	<b>53,22</b>
45	4	211640	<b>544617X</b>	F33	<b>56,46</b>



### EMPORTE-PIÈCE ÉVIER

Découpe des évier inox ou tôles en acier doux d'épaisseur maxi 2 mm Diamètre : 22,5 à 37 mm.



Diamètre (mm)	Réf	Code	CR	€ HT
31,75	221132	<b>092140I</b>	F33	<b>72,10</b>
35	221135	<b>100203P</b>	F07	<b>67,58</b>

## ETABLI



### TABLE DE MONTEUR

Très robuste, facile à monter et démonter. Dimensions : 108 x 64 cm



Dimensions (L x l x H) (mm)	Nb de tiroirs	Réf	Code	CR	€ HT
1080 x 640 x 840	0	200910	<b>075201V</b>	F07	<b>217,56</b>



### TABLE DE MONTEUR PROFESSIONNELLE

Construction très robuste pouvant supporter des poids élevés.

Grande stabilité.

Facile à monter, démonter et transporter.

Plateau hêtre très épais (50 mm).

3 tirants de renfort pour une meilleure rigidité.

Piètement en cornière de 40 mm.

Dimensions : 120 x 54 cm.



Dimensions (L x l x H) (mm)	Nb de tiroirs	Réf	Code	CR	€ HT
1200 x 540 x 820	0	200900	<b>563443T</b>	F33	<b>632,11</b>



### ETABLI PLIABLE FATMAX

Grande surface de travail

Compatible avec les serre-joint Stanley

Charge maximale : 455 kg

Poignée télescopique pour faciliter le transport de l'établi

Pieds métalliques

Se replie et se déplie en 5 secondes !



Dimensions (L x l x H) (mm)	Nb de tiroirs	Réf	Code	CR	€ HT
850 x 600	0	FMST1-75672	<b>2142481</b>	F74	<b>182,04</b>



### ETAU D'ÉTABLI À ROTULE

Corps robuste en fonte. Tête sur système de rotule pour une tenue toutes positions. Mâchoire équipée d'un revêtement caoutchouc pour maintien des pièces délicates. Base à fixer sur l'établi pour plus de stabilité.



Réf	Code	CR	€ HT
1-83-069	<b>1261556</b>	F74	<b>46,10</b>





### ETAU AGRAFE ETAUGRIFF

Vis à filet trapézoïdal. Étau en fonte malléable à haute limite élastique. Arcade réversible permettant d'obtenir la meilleure position de travail sur établi tripode ou table. Mors en acier traité. Vê de soutien.



Dim. d'ouverture (mm)	Capacité	Réf	Code	CR	€ HT
10 à 60	1/8 - 2"	200200	<b>007783V</b>	F33	<b>160,84</b>
13 à 90	1/4 - 3"	200210	<b>007790U</b>	F33	<b>246,95</b>
21 à 127	1/2 - 4"	200220	<b>007784G</b>	F33	<b>358,62</b>

## MAINTENANCE



### DÉBOUCHEUR MANUEL À TAMBOUR

"Débouche propre". Tambour dévidoir en métal laqué pour le rangement rapide du câble. Vis de blocage. Livré avec une paire de gants.



Longueur de câble (m)	Diamètre (mm)	Réf	Code	CR	€ HT
7.5	25 à 50	290600	<b>061919N</b>	F07	<b>70,52</b>



### DÉBOUCHEUR À MAIN VAL 26



Longueur de câble (m)	Diamètre (mm)	Réf	Code	CR	€ HT
7.5	25 à 50	290640	<b>2228453</b>	F07	<b>231,87</b>



### DÉBOUCHEUR MINI-COBRA

REMS Mini-Cobra. Appareil pour le débouchage de tubes Ø 20-50 mm, avec manivelle et broche 6 pans pour machines d'entraînement (par. ex. visseuse, dévisseuse). 170010



Longueur de câble (m)	Diamètre (mm)	Réf	Code	CR	€ HT
7.5	20 à 50	170010 R	<b>350318M</b>	F07	<b>267,19</b>



### DÉBOUCHEUR À POMPE

2 poignées robustes Soft Touch® antidérapantes. Corps monobloc, résistant aux chocs et aux produits ménagers de débouchage. 2 embouts pour tous les types de débouchage, faciles à mettre et à défaire.



Réf	Code	CR	€ HT
290210	<b>1106998</b>	F33	<b>155,40</b>



### DÉBOUCHEUR À POMPE PULL-PUSH

Déboucheur à pompe robuste et ergonomique pour éliminer rapidement les bouchons. Grande force de pression grâce à la poignée avant réglable. Avec manchon court et manchon long.



Réf	Code	CR	€ HT
170300 R	<b>1459749</b>	F07	<b>194,26</b>



### DÉBOUCHEUR RÉVOLVER

Permet le débouchage des canalisations d'un diamètre inférieur à 100mm dans le domaine du sanitaire. Manomètre intégré. Livré en coffret.



Diamètre (mm)	Réf	Code	CR	€ HT
100	290150	<b>490411P</b>	F07	<b>809,35</b>



### DÉBOUCHEUR ÉLECTRIQUE À TAMBOUR VAL 80 / VAL 80E

Débouchage sur canalisation Ø 30 mm à 100 mm. Efficace grâce à son câble à âme acier de 22,5 m, pour un rapport résistance/flexibilité optimal. Motorisation puissante, réversible droite/gauche jusqu'à 165 trs/min. - Article 1466110 - 291200 - VAL80 - Avance retour manuel - Article 539045N - 291201 - VAL80E - Avance retour automatique



Longueur de câble (m)	Diamètre (mm)	Réf	Code	CR	€ HT
22.5	30 à 100	291200	<b>1466110</b>	F33	<b>1603,59</b>
22.5	30 à 100	291201	<b>539045N</b>	F33	<b>2649,27</b>



### DÉBOUCHEUR ÉLECTRIQUE À TAMBOUR VAL 90

Spécialement étudié pour les canalisations de gros diamètres, de 75 à 150 mm (250 mm avec accessoires). Câble Ø 16 mm. Distance d'intervention 60 m.



Longueur de câble (m)	Diamètre (mm)	Réf	Code	CR	€ HT
30	16	292030	<b>1466127</b>	F33	<b>5811,81</b>



### DÉBOUCHEUR ÉLECTRIQUE À SECTIONS DE CÂBLE VAL 96QC

Déboucheur électrique à sections de câble, compact et léger, pour canalisations diam 50 à 150 mm. Système Quick Change, pour un changement instantané du diamètre de câble. Moteur double-sens 750 W.



Longueur de câble (m)	Diamètre (mm)	Réf	Code	CR	€ HT
70	50 à 250	293130	<b>1795330</b>	F33	<b>3180,08</b>



### DÉBOUCHEUR ÉLECTRIQUE SPIRALE COBRA 22 - SET 16 +22

Machine électrique pour le débouchage de tubes de Ø 20-150 mm. Rotation rapide avec éléments de spirales pour longueur de travail de 100 m. Battement efficace du batteur à chaîne et fraiseage jusqu'à 740 min-1.



Longueur de câble (m)	Diamètre (mm)	Réf	Code	CR	€ HT
100	20 à 250	172012 R220	<b>1459751</b>	F16	<b>3469,46</b>



### LAMPE FLEXIBLE ORIENTABLE 262800

Corps ultra-mince et flexible permettant d'orienter la lumière de multiples façons. Puissante : 16 diodes LED à grand angle de diffusion, jusqu'à 200 lumens.



Réf	Code	CR	€ HT
262801	<b>1805278</b>	F33	<b>53,57</b>

**virax**  
LÈVE RADIATEUR



Hauteur totale (mm)	Largeur (mm)	Poids (kg)	Réf	Code	CR	€ HT
570	680	40	263605	<b>1163328</b>	F33	<b>687,19</b>

**virax**  
LÈVE CHAUFFE-EAU



Charge maxi 150 kg. Plateau profond (22 cm) permettant d'accueillir la majorité des radiateurs. Largeur hors tout : 0,65 m. Poids : 42 Kg. Hauteur maxi de levée sans/avec rallonge : 1,17/1,90 m.

Poids (kg)	Réf	Code	CR	€ HT
42	263620	<b>1163327</b>	F07	<b>969,98</b>

**virax**  
CONGÉLATEUR ÉLECTRIQUE SIBÉRIA



Tête de congélation : 1/8 à 3/8", 1/2 à 1 1/4", 10 à 18mm et 22 à 42mm. Livré avec 2 flexibles, 4 têtes de congélation multi diamètres (2 paires), 2 sangles et 1 vaporisateur d'eau. Motorisation : 230 V, 50 Hz, 200W.

Capacité	Capacité (mm)	Réf	Code	CR	€ HT
1/4" à 2"	12 à 42	221070	<b>491871H</b>	F33	<b>1898,52</b>

**REMS**  
CONGÉLATEUR FRIGO 2 F-ZERO

Appareil électrique à congeler les tubes Frigo 2 F-Zero - Congélation électrique au lieu de vidanger - Ultra-rapide jusqu'à 2" - Haute capacité frigorifique, par ex. tube en acier 3/4" en seulement 9 min\* - Têtes de congélation brevetées, particulièrement étroites, montées très rapidement. - Afficheur de température avec thermomètre numérique LCD. - Circuit frigorifique fermé. - Non polluant. - Pour réparation et extension des installations de tuyauterie. - Tubes en acier, cuivre, plastique et multicouche Ø ? - 2" Ø 10 - 60 mm



Capacité (mm)	Capacité	Réf	Code	CR	€ HT
10 à 60	1/8" à 2"	131012 R220A	<b>3293007</b>	F16	<b>2766,81</b>

**REMS**  
TÊTES DE CONGÉLATION - 2 ADAPTATEURS 1" 1/2



Capacité	Réf	Code	CR	€ HT
1"1/2	131156 R	<b>1459775</b>	F40	<b>133,54</b>

**virax**  
CONTRÔLEUR D'ÉTANCHÉITÉ GAZ

Pression : 0 à 60 mbar. Livré avec : 1 flexible, 1 raccord gazinière 1/2 G femelle, 1 raccord de sortie compteur 7/8 G mâle, 1 raccord propane 201/50 mâle, 1 boîte de joints, 1 pile AA/LR6 et 1 housse de rangement.



Réf	Code	CR	€ HT
262080	<b>751760I</b>	F07	<b>390,43</b>

**virax**  
POMPE D'ÉPREUVE MANUELLE



Pour essai d'étanchéité des installations d'eau. Raccordement 1/2", flexible hydraulique 1,2 m. Pression bar : 50. Capacité réservoir : 5 litres.

Pression (bar)	Réservoir (l)	Réf	Code	CR	€ HT
50	5	262035	<b>1156531</b>	F07	<b>323,63</b>

**REMS**  
POMPE D'ÉPREUVE MANUELLE 60B PUSH



Pression (bar)	Réservoir (l)	Réf	Code	CR	€ HT
60	12	115000 R	<b>1459761</b>	F07	<b>398,41</b>

**virax**  
POMPE D'ÉPREUVE ÉLECTRIQUE 40B

Contrôle de la pression dans canalisations et réservoirs jusqu'à 40 bars. Structure en ABS, poignée de transport, manomètre glycéline, permettant une lecture facile. Echelle en bar/psi/Mpa. Autoaspirante: 1m de hauteur



Pression (bar)	Réf	Code	CR	€ HT
40	262070	<b>1175304</b>	F33	<b>1037,21</b>

**virax**  
POMPE À DÉTARTRE 15 L



Type	Réf	Code	CR	€ HT
Détartrage	295000	<b>997353B</b>	F07	<b>937,55</b>

**REMS**  
POMPE RINÇAGE ET DÉSEMBOUAGE SOLAR PUSH K60



Type	Réf	Code	CR	€ HT
Remplissage	115312 R220	<b>1459772</b>	F07	<b>1452,61</b>

**virax**  
CENTRALE DE DÉSEMBOUAGE HAUT DÉBIT AVEC INJECTEUR ET RÉDUCTEUR VIRAFAL

Désembouage des chauffages, planchers chauffants. Rinçage de conduite d'eau potable. Impulsions air/eau. Nettoyage en profondeur avec additifs 295055/56/57/58 (avec injecteur réf.295051 et réducteur réf.295052).



Type	Réf	Code	CR	€ HT
Centrale de désembouage	295053	<b>1176604</b>	F33	<b>3591,65</b>



**DÉSEMBOUANT RADIATEUR CENTRAL POUR VIRAFAL**



Type	Réf	Code	CR	€ HT
Désémouant radiateur centrale	295055	<b>1176605</b>	F33	<b>69,96</b>



**DÉSEMBOUANT PLANCHERS CHAUFFANTS POUR VIRAFAL**



Type	Réf	Code	CR	€ HT
Désémouant planchers chauffant	295056	<b>1176606</b>	F33	<b>69,96</b>



**DÉSINFECTANT CONDUIT EAU POTABLE POUR VIRAFAL**



Type	Réf	Code	CR	€ HT
Désinfectant conduit eau potable	295058	<b>1176608</b>	F33	<b>73,64</b>



**STATION DE RINÇAGE AVEC COMPRESSEUR - MULTI-PUSH S SET**

Pour le rinçage à l'eau ou avec un mélange eau/air, la désinfection, le nettoyage, la protection de systèmes de tuyauterie, par exemple désembouage, nettoyage et protection de systèmes de radiateurs et de chauffage surfacique, le rinçage et la désinfection d'installations d'eau potable, et pour l'alimentation d'outils pneumatiques ? 230 NI/min.

Pression (bar)	Puissance (W)	Débit (L./h)	Réf	Code	CR	€ HT
8	1500	5000	115810 R220	<b>3348226</b>	F07	<b>3662,22</b>



**STATION DE DÉSEMBOUAGE ET DE RINÇAGE MULTI PUSH SL**

Canalisations ? DN 50 / ø 2"  
Essais d'épreuve à l'air 1 mbar - 4 bar  
Compresseur d'air ? 8 bar  
Pression de test à l'air inst. Gaz 1 mbar - 3 bar  
Débit d'eau : ? 5m3/h



Type	Réf	Code	CR	€ HT
Centrale de désembouage	115610 R220	<b>1459763</b>	F07	<b>4809,94</b>



**STATION DE DÉSEMBOUAGE ET RINÇAGE MULTI-PUSH SLW**

Équipement à gestion électronique performant et compact avec compresseur sans huile pour le rinçage et la réalisation d'essais d'épreuve. Débit d'eau = 5 m3/h. Essai d'épreuve à l'air comprimé p = 0,4 MPa/4 bar/58 psi. Essai d'épreuve à l'eau p = 1,8 MPa/18 bar/261 psi.



Type	Réf	Code	CR	€ HT
Centrale de désembouage	115611 R220	<b>1459764</b>	F07	<b>5992,72</b>



**COURONNE DE CAROTTAGE À SEC DIAMANTÉE TDKB-LS SLW**

Soudure par laser, résistance aux hautes températures. - Raccordement fileté UNC 1¼ int. - Profondeur de carottage 320 mm.



Diamètre (mm)	Longueur de coupe (mm)	Type	Réf	Code	CR	€ HT
112	320	Couronne diamantée	181516 R	<b>3348239</b>	F40	<b>428,52</b>
127	320	Couronne diamantée	181518 R	<b>3348241</b>	F40	<b>510,69</b>



**CAROTTEUSE ÉLECTRIQUE PICUS DP BASIC-PACK**

Carotteuse électrique à couronne diamantée avec technologie à micro-impulsions, - pour le carottage à sec dans du béton, béton armé jusqu'au Ø 162 (202) mm, ouvrages de maçonnerie et autres matériaux jusqu'au Ø 202 mm, - à main levée ou avec une colonne de carottage.

Puissance (W)	Réf	Code	CR	€ HT
2200	180016 R220	<b>3348229</b>	F16	<b>4012,67</b>



**PICUS DP SET SIMPLEX 2**

REMS Picus DP Basic-Pack et colonne de carottage REMS Simplex 2, avec outils et set de fixation pour maçonnerie et béton.



Puissance (W)	Réf	Code	CR	€ HT
2200	180033 R220	<b>3348230</b>	F16	<b>5535,37</b>





**CAROTTEUSE V150 + BÂTI-SUPPORT + COURONNE 127 MM**

Moteur 3 vitesses 1900 W avec triple protection (thermique/mécanique/électronique). 230V.



Puissance (W)	Réf	Code	CR	€ HT
1900	990022	<b>1157419</b>	F33	<b>4032,28</b>



**COURONNE DIAMANTÉE 1.1/4"**

Longueur utile : 410 mm.

Hauteur du segment : 10 mm. Couronne segmentable.

Pour carottage à eau du béton armé, des matériaux abrasifs.

Pour carottage à sec du parpaing, de la brique, des matériaux non abrasifs.

Démarrage rapide grâce au pré-avivage des segments.



Diamètre (mm)	Longueur de coupe (mm)	Type	Réf	Code	CR	€ HT
102	430	Couronne diamantée	053518	<b>449505F</b>	F33	<b>399,60</b>
112	430	Couronne diamantée	053520	<b>449507B</b>	F33	<b>452,74</b>
127	430	Couronne diamantée	053522	<b>450133X</b>	F33	<b>507,25</b>



**CAROTTEUSE PICUS SR - SET TITAN SUPER PACK - 2200W**



Puissance (W)	Réf	Code	CR	€ HT
2200	183X01 R220	<b>2612046</b>	F16	<b>6154,89</b>



Tous vos produits sont sur [tereva-direct.fr](http://tereva-direct.fr)



CLIMATISATION



VENTILATION



THERMIQUE



PLOMBERIE



SANITAIRE



ÉLECTRICITÉ



PIÈCES DÉTACHÉES



OUTILLAGE & PROTECTION

CANNE ET HÉRISSEON



**KIT RAMONAGE PPH D20**

Système simple et complet permettant le ramonage des conduits fioul, bois et charbon. Il est équipé de 6 cannes PPH Ø 20, d'un câble de départ lg 1,50 m et d'un hérisson PVC 200 mm



Longueur (m)	Diamètre (mm)	Réf	Code	CR	€ HT
1.5	20	1585	<b>023948W</b>	F07	<b>191,04</b>



**KIT CANNAUTO PPH GRISE Ø 20 LG 1,5 M**

Pour le ramonage des conduits fioul, bois et charbon.

Équipé de 5 cannes automatiques de lg 1.5m Ø 20mm, 1 canne porteuse de lg 1.5m Ø 20mm, 1 câble de départ lg 20cm, et 1 hérisson acier 200 mm.



Dimensions (L x l) (mm)	Matière	Diamètre (mm)	Réf	Code	CR	€ HT
-	Acier	20	1586	<b>390742Y</b>	F07	<b>588,10</b>



**KIT DE RAMONAGE FIBRAUTO D20**

Système de ramonage complet permettant le ramonage des cheminées de campagne. Cannes équipées d'une fibre intérieure pour assurer une grande rigidité.



Dimensions (L x l) (mm)	Matière	Diamètre (mm)	Réf	Code	CR	€ HT
-	Acier	20	1591	<b>1067468</b>	F07	<b>683,60</b>



**JONC FLEXONET 15/7**

Le Flexonet 15/7 se porte à la main et se pose au sol. Léger et de faibles dimensions, il permet la vérification de vacuité et le nettoyage des petits conduits VMC et autres Ø160 à 250 mm.



Dimensions (L x l) (mm)	Longueur (mm)	Matière	Diamètre (mm)	Réf	Code	CR	€ HT
-	1500	Flexonet	250	2095NM	<b>2815579</b>	F07	<b>355,85</b>



**JONC FLEXONET 15/45**

Le Flexonet 15/4.5 se porte à la main. Léger, il permet la vérification de vacuité et le nettoyage des petits conduits VMC et autres de Ø100 à 200. Il est équipé d'un hérisson plat perlon Ø100.



Dimensions (L x l) (mm)	Matière	Diamètre (mm)	Réf	Code	CR	€ HT
-	PVC	100 à 200	2091	<b>1067470</b>	F07	<b>275,32</b>



**JONC FLEXONET 20/9**

Le Flexonet 20/9 se porte à la main et se pose au sol. Léger, il permet la vérification de vacuité et le nettoyage des petits conduits VMC et le ramonage des conduits gaz du Ø80 à 250 mm.



Réf	Code	CR	€ HT
2099	<b>1067471</b>	F07	<b>664,89</b>



### HÉRISSON ACIER

Hérisson en acier équipé d'une boule de guidage, d'un raccord 12 x 175 galvanisé et de fil acier trempé galvanisé pour une utilisation par les professionnels du ramonage.



Dimensions (L x l) (mm)	Matière	Réf	Code	CR	€ HT
150 x 150	Acier	1653	<b>1067482</b>	F07	<b>33,89</b>
200 x 200	Acier	1665	<b>1067483</b>	F07	<b>37,40</b>
300 x 200	Acier	1677	<b>1067487</b>	F07	<b>59,20</b>
400 x 200	Acier	1654	<b>1067485</b>	F07	<b>61,10</b>



### HÉRISSON ROND

Hérisson à raccord équipé d'une boule de guidage, d'un raccord 12 x 175 galvanisé pour une utilisation par les professionnels du ramonage.



Matière	Diamètre (mm)	Réf	Code	CR	€ HT
Acier	100	1602	<b>448283F</b>	F07	<b>20,14</b>
Acier	150	1603	<b>075413N</b>	F07	<b>21,14</b>
Acier	200	1604	<b>105250W</b>	F07	<b>22,80</b>
Acier	250	1605	<b>448287X</b>	F07	<b>25,28</b>
Acier	300	1606	<b>105252S</b>	F07	<b>28,02</b>
Polyamide	150	1612	<b>075415J</b>	F07	<b>26,01</b>
Polyamide	200	1613	<b>075416U</b>	F07	<b>28,27</b>
Polyamide	250	1614	<b>075417F</b>	F07	<b>32,58</b>



### HÉRISSON POLYAMIDE Ø 80 SPÉCIAL VMC

Hérisson spécial VMC équipé de fil polyamide et d'un raccord 12x175.



Dimensions (L x l) (mm)	Matière	Diamètre (mm)	Réf	Code	CR	€ HT
12 x 17,5	PVC	80	1683	<b>1097932</b>	F07	<b>20,32</b>



### KIT DE RAMONAGE FIBROFLEX Ø 125

Système de ramonage complet permettant le ramonage des cheminées de campagne. Cannes équipées d'une fibre intérieure pour assurer une grande rigidité + 6 cannes Fibroflex Ø 20 mm lg 1.50m.



Largeur (m)	Diamètre (mm)	Réf	Code	CR	€ HT
1.5	20	1401	<b>390743J</b>	F07	<b>327,78</b>



### CANNE FIBROFLEX Ø 9 MM LG 1,5 M

La Canne Fibroflex Ø 9 mm convient parfaitement au ramonage des cheminées gaz et conduits VMC.



Longueur (cm)	Diamètre (mm)	Réf	Code	CR	€ HT
150	9	1349	<b>075399P</b>	F07	<b>63,61</b>

## ÉCOUVILLON



### BROSSE DE FACE ACIER LAITONNÉ À RACCORD 12 X 175



Brosse de face acier laitonné à raccord 12 x 175

Réf	Code	CR	€ HT
1601	<b>075410G</b>	F07	<b>17,74</b>



### TIGE DE MANOEUVRE LONGUEUR 1 M Ø 10 MM

Tige de manoeuvre lg 1 m Ø 10 mm à raccord 12x175



Réf	Code	CR	€ HT
1501	<b>223579D</b>	F07	<b>36,53</b>



### ÉCOUVILLON ACIER RACCORD 12 X 175 MM

Tous nos écouvillons acier sont équipés de fil en acier trempé. Raccord 12 x 175.



Matière	Diamètre (mm)	Réf	Code	CR	€ HT
Acier	16	1700	<b>075419B</b>	F07	<b>13,61</b>
Acier	20	1701	<b>075420M</b>	F07	<b>13,61</b>
Acier	30	1703	<b>075421X</b>	F07	<b>16,01</b>
Acier	50	1705	<b>223608K</b>	F07	<b>16,01</b>
Acier	70	1707	<b>075423T</b>	F07	<b>16,01</b>

## GOUPILLON



### GOUPILLON PLAT PVC 50X15

Goupillon plat PVC 50x15



Réf	Code	CR	€ HT
1931	<b>075475T</b>	F07	<b>9,05</b>



### GOUPILLON ACIER ET POLYAMIDE

Goupillon sur tige acier longueur 1 m.



Dimensions (L x l) (mm)	Longueur (mm)	Matière	Diamètre (mm)	Réf	Code	CR	€ HT
30 x 1000	1000	Acier	30	1901	<b>1067488</b>	F07	<b>17,51</b>
40 x 1000	1000	Acier	40	1902	<b>1067489</b>	F07	<b>17,51</b>
50 x 1000	1000	Acier	50	1903	<b>1067490</b>	F07	<b>20,57</b>
30 x 1000	1000	Polyamide	30	1910	<b>1067491</b>	F07	<b>19,99</b>
40 x 1000	1000	Polyamide	40	1911	<b>1067492</b>	F07	<b>19,99</b>
50 x 1000	1000	Polyamide	50	1912	<b>1067493</b>	F07	<b>21,47</b>
60 x 1000	1000	Polyamide	60	1913	<b>1267611</b>	F07	<b>21,47</b>



CONSOMMABLES



DÉGRAISSANT POUR BRÛLEUR 5 LITRES

Solvant dégraissant à froid diélectrique nettoyage des pièces de brûleur fioul gaz/autre. Produit liquide.



Contenance (l)	Réf	Code	CR	€ HT
5	3051	0117320	F07	99,84



BROSSE À BOUGIE

Brosse à bougie. Manche bois



	Réf	Code	CR	€ HT
	1806	1151639	F07	3,54



NETTOYANT POUVRE PROFEU



	Réf	Code	CR	€ HT
	821502	090068S	F10	19,61



RAMONAGE CHIMIQUE BISTRE A9

Produit en poudre destiné à la réduction des bistres et des goudrons dans les foyers et les conduits de cheminées ayant pour combustibles le bois ou le charbon. Conditionnement : sachet.



	Réf	Code	CR	€ HT
	3250	1067473	F07	16,55
	3260	1067474	F07	26,87



NETTOYANT INSERT 9 - VAPORISATEUR

Pour nettoyer les dépôts de suies et de goudron déposés sur les vitres des poêles, d'inserts et foyers de cheminées ouvertes.



	Réf	Code	CR	€ HT
	3276	1067476	F07	15,89



CARNET DE RAMONAGE

Carnet de ramonage, composé de 50 feuilles.



	Réf	Code	CR	€ HT
	6099	075478A	F07	26,05



TRESSE EN FIBRE DE VERRE

Tresse extensible en fibre de verre  
Sachet de 5 m



Epaisseur	Réf	Code	CR	€ HT
4/5/6	832390	190341X	F10	29,35
7/8	832490	190342I	F10	48,93
9/10	832590	190343T	F10	47,23
11/12	832690	197411B	F10	80,31
13/14	832790	197412M	F10	109,36



CARTON MINÉRAL 600 1M<sup>2</sup>



	Réf	Code	CR	€ HT
	8306050	213948M	P76	47,14

<https://www.tereva-direct.fr>

Tout Téréva en 1 seul clic !

tereva  
direct



MA LIVRAISON

- ✓ Je choisis la date
  - J+1
  - la date de mon choix

- ✓ Je choisis le lieu
  - chez moi
  - sur chantier
  - en Agence Téréva



# Mesure et contrôle

Niveau .....	831
Mesure .....	832
Détection .....	834
Inspection .....	834



Consultez votre Agence ou  
[tereva-direct.fr](http://tereva-direct.fr) pour connaître la  
disponibilité des produits  
ou vos prix nets\*

\*ouverture de compte obligatoire

## NIVEAU À BULLES

**STANLEY**

### NIVEAU À BULLE TORPEDO FAT MAX® XTREM MAGNÉTIQUE

Corps aluminium renforcé : haute résistance aux chocs et à l'abrasion

3 fioles : une fiole horizontale grossissante, une fiole verticale, une fiole de déclivité 180°

Semelle rainurée en V et aimantée : idéale pour le contrôle de surfaces cylindriques



Longueur (cm)	Réf	Code	CR	€ HT
25	0-43-609	<b>979144G</b>	F74	<b>45,34</b>

**VIRAX**

### NIVEAU À BULLE À ENTRAXE

Pour mettre à niveau les robinetteries murales.

2 calibres à niveau, amovibles, double filetage 3/8» et 1/2».

Utilisable comme niveau classique de 50 cm avec 3 fioles.

Dimensions normalisées : 90-110-120-140-150-160-180-200-220 mm.



Réf	Code	CR	€ HT
263150	<b>1795289</b>	F07	<b>114,40</b>

**STANLEY**

### NIVEAU À BULLE ANTICHOC MLH

Ergonomie améliorée pour une durabilité maximale.

Meilleure prise et une lecture plus facile et précise.

Fiole horizontale large pour plus de précision. Précision améliorée : 0,05mm/m.



Longueur (cm)	Réf	Code	CR	€ HT
40	1-42-312	<b>1140843</b>	F74	<b>35,50</b>
50	1-42-313	<b>1140844</b>	F74	<b>40,47</b>
60	1-42-314	<b>1140845</b>	F74	<b>44,39</b>

**STANLEY**

### NIVEAU À BULLE ANTICHOC AIMANTÉ MALH

Plus grande fiole horizontale pour une meilleure visibilité

Semelle usinée et aimantée

Base plus large de 20%



Longueur (cm)	Réf	Code	CR	€ HT
40	1-42-421	<b>1140848</b>	F74	<b>62,01</b>
50	1-42-422	<b>1140849</b>	F74	<b>69,45</b>
60	1-42-423	<b>1140850</b>	F74	<b>77,83</b>

**STANLEY**

### NIVEAU À BULLE TUBULAIRE FAT MAX® II MAGNÉTIQUE

Structure tubulaire en alu renforcé. Semelles usinées dont 1 aimantée. 3 fioles réversibles haute visibilité. Précision ± 0,5 mm/m. Embouts de protection renforcés. 2 poignées bimatière.



Longueur (cm)	Réf	Code	CR	€ HT
60	1-43-525	<b>436773P</b>	F74	<b>56,00</b>
90	1-43-537	<b>436774A</b>	F74	<b>62,01</b>
120	1-43-549	<b>436775L</b>	F74	<b>82,11</b>

**STANLEY**

### NIVEAU À BULLE RECTANGULAIRE TMLH

En alliage d'aluminium léger et résistant. Deux semelles usinées. 2 fioles antichoc incassables : une horizontale et une verticale. Précision : +/-1 mm/m. Peinture époxy résistante aux chocs et aux intempéries.



Longueur (cm)	Réf	Code	CR	€ HT
40	1-42-251	<b>0585320</b>	F74	<b>48,57</b>
50	1-42-252	<b>037711R</b>	F74	<b>57,31</b>
60	1-42-253	<b>058534K</b>	F74	<b>65,73</b>
80	1-42-254	<b>037713N</b>	F74	<b>84,23</b>

## NIVEAU LASER

**BOSCH**  
Des technologies pour le site

### LASER COMBINÉ GCL 2-15

Laser lignes rouge et laser points combinés. Portée 15m  
Précision 0.3mm/m ( ligne ) Livré avec support RM1, cible, 3 piles 1.5V AA et une housse de protection.



Portée max (m)	Couleur du laser	Réf	Eco-part.	Code	CR	€ HT
15	Rouge	0601066E00	0,12	<b>1782882</b>	F03	<b>228,20</b>

**STANLEY**

### NIVEAU LASER CROIX CUBIX - ROUGE

Mise à niveau automatique.

Portée de 8 m en intérieur.

Fourni avec le Quicklink : un bras articulé permettant de positionner votre laser partout.

Plage de nivellement 4°.

Possibilité de projeter les lignes au plafond.



Portée max (m)	Couleur du laser	Réf	Eco-part.	Code	CR	€ HT
10	Rouge	STHT77498-1	0,12	<b>2887572</b>	F74	<b>82,54</b>



**BOSCH**  
Des technologies pour le site

### LASER 3 LIGNES GLL 3-80

Laser 3 lignes 360°

Diode laser / 630-650 nm <10nW

Portée : jusqu'à 30m - Avec cellule de réception : jusqu'à 120m

Alimentation : 4 piles 1,5V LR6

Autonomie : 4h en mode 3 lignes

Plage de mise à niveau automatique : 4° - Temps de nivellement : 4 s IP54

Livré dans coffret de transport avec 4 piles et une cible laser

Portée max (m)	Couleur du laser	Réf	Eco-part.	Code	CR	€ HT
120	Rouge	0601063S00	0,12	<b>3133522</b>	F03	<b>611,10</b>



**LASER LIGNES GLL 3-80 G**

Visibilité inédite : 3 x 360°. 3 lignes vertes épaisses sur 360° pour une visibilité optimale. Un seul instrument pour toutes les mises à niveau, aussi bien horizontales que verticales, sur l'ensemble de la pièce. Portée 30 m maxi. Fonctionne avec 4 piles AA fournies.

Portée max (m)	Couleur du laser	Réf	Eco-part.	Code	CR	€ HT
120	Vert	0601063Y00	0,12	<b>3618021</b>	F40	<b>856,17</b>



**LASER LIGNES GLL-3-80**

Excellente visibilité grâce aux diodes très puissantes. Grande efficacité de travail grâce aux 3 lignes à 360°. Portée 30 m maxi. Fonctionne avec 4 piles AA. Livré en coffret, avec 1 trépied BT150.



Portée max (m)	Couleur du laser	Réf	Eco-part.	Code	CR	€ HT
120	Rouge	06159940KD	0,12	<b>2144945</b>	F03	<b>672,38</b>



**PACK LASER GLL 3-80 C + BM1 + CIBLE + L-BOXX**

Laser 3 plans - 360°. 360° : un seul instrument pour toutes les mises à niveau, aussi bien horizontales que verticales. Portée 30 m maxi. Mise à niveau automatique. Double alimentation : batterie Li-Ion 12 V ou avec des piles. Livré avec 1 batterie 12 V 2 Ah, chargeur rapide et un support universel BM 1.



Portée max (m)	Couleur du laser	Réf	Eco-part.	Code	CR	€ HT
120	Rouge	0601063R02	0,12	<b>2850539</b>	F03	<b>856,17</b>



**NIVEAU À LASER MULTILIGNE X3G-360° VERT STANLEY**

Plage d'utilisation : 35 m selon la luminosité - 50 m avec la cellule (option). Double filetage métal 1/4" et 3/8" pour trépied. Norme IP54 - Classe 2. Livré avec cible, chargeur, batterie Li-ion (intégrée), lunettes et malette de transport.

Portée max (m)	Couleur du laser	Réf	Eco-part.	Code	CR	€ HT
50	Vert	FMHT1-77356	0,12	<b>1747294</b>	F74	<b>891,07</b>

MESURE À MAIN



**MÈTRE RUBAN FATMAX®**

Boîtier bimatière antichoc, compact et ergonomique. Revêtement haute protection et anti-abrasion sur la totalité du ruban = Durée de vie multipliée par 10 par rapport à un ruban traditionnel. Agrafe pour port à la ceinture.

Longueur (m)	Largeur (mm)	Réf	Code	CR	€ HT
3	16	2-33-681	<b>052779P</b>	F74	<b>19,91</b>
5	19	1-33-684	<b>051620G</b>	F74	<b>34,38</b>
5	19	2-33-684	<b>052783H</b>	F74	<b>36,01</b>



**MESURE BLADE ARMOR 32 MM FATMAX**



Longueur (m)	Largeur (mm)	Réf	Code	CR	€ HT
5	32	FMHT81556-0	<b>2138839</b>	F74	<b>38,85</b>
8	32	FMHT81555-0	<b>2138838</b>	F74	<b>44,02</b>



**MÈTRE RUBAN MAX MAGNÉTIQUE**

Bouton de verrouillage large : contrôle facile toutes positions. Revêtement Tylon. Clip métal / mousqueton : pour attacher au pantalon ou sur la ceinture.



Longueur (m)	Largeur (mm)	Réf	Code	CR	€ HT
5	28	STHT0-36117	<b>2136896</b>	F74	<b>18,90</b>
8	28	STHT0-36118	<b>2136897</b>	F74	<b>25,83</b>



**MÈTRE RUBAN FATMAX XTREME**

Largeur 32mm. Revêtement Blade Armor de 0 à 8 cm. Crochet avec position du zéro réel pour mesures intérieurs et extérieurs. Boîtier ergonomique en ABS antichocs. Bouton de blocage et agrafe ceinture.



Longueur (m)	Largeur (mm)	Réf	Code	CR	€ HT
5	32	0-33-887	<b>971890G</b>	F74	<b>45,87</b>
8	32	0-33-892	<b>971889V</b>	F74	<b>56,01</b>
10	32	0-33-897	<b>1063357</b>	F74	<b>56,88</b>



**MÈTRE RUBAN TYLON**

Boîtier ergonomique bimatière. Ruban acier laqué avec vernis de protection. Crochet avec position du zéro réel pour mesures intérieurs et extérieurs. Blocage du ruban et retour automatique. Agrafe pour port à la ceinture.



Largeur (mm)	Longueur (m)	Réf	Code	CR	€ HT
12,7	3	0-30-687	<b>543038W</b>	F74	<b>7,55</b>
19	5	0-30-697	<b>543039H</b>	F74	<b>11,32</b>
25	8	0-30-657	<b>543036A</b>	F74	<b>19,18</b>

**STANLEY**

**MÈTRE RUBAN POWERLOCK®**

Boîtier en ABS chromé antichoc. Revêtement Mylar haute protection et anti-abrasion. Classe II. Crochet 3 rivets pour une bonne résistance à l'arrachement, avec position du zéro réel. Bouton de blocage et agrafe ceinture.



Longueur (m)	Largeur (mm)	Réf	Code	CR	€ HT
3	19	1-33-522	<b>929710W</b>	F74	<b>17,97</b>
5	19	1-33-552	<b>929709L</b>	F74	<b>22,59</b>

**STANLEY**

**MÈTRE RUBAN POWERLOCK®**



Largeur (mm)	Longueur (m)	Réf	Code	CR	€ HT
19	5	0-33-194	<b>037423V</b>	F74	<b>32,58</b>

**STANLEY**

**MÈTRE RUBAN POWERLOCK® BLADE ARMOR**

Boîtier en ABS chromé antichoc. Revêtement Blade Armor thermoplastique de 0 à 15cm. Revêtement haute protection et anti-abrasion. Classe II. Crochet avec position du zéro réel. Bouton de blocage. Agrafe ceinture.



Largeur (mm)	Longueur (m)	Réf	Code	CR	€ HT
25	5	0-33-514	<b>882988W</b>	F74	<b>33,05</b>



**MÈTRE RUBAN ANTI-CASSE**

Boîtier ABS largement enveloppé par l'élastomère qui assure une grande résistance aux chocs. Ruban jaune mat classe II. Avec blocage et agrafe pour port à la ceinture.



Longueur (m)	Largeur (mm)	Réf	Code	CR	€ HT
3	16	747004	<b>448857B</b>	F13	<b>2,90</b>
5	19	747006	<b>450101J</b>	F13	<b>5,73</b>
8	25	747008	<b>539780M</b>	F13	<b>7,75</b>

**STANLEY**

**MÈTRE RUBAN FIBRE DE VERRE**

Boîtier en ABS antichoc. Manivelle escamotable. Ruban fibre de verre renforcé avec revêtement PVC lavable. Traitement anti-UV et non conducteur. Classe III. Graduation tous les 2mm sur surface blanche.



Longueur (m)	Largeur (mm)	Réf	Code	CR	€ HT
10	12.7	0-34-295	<b>375740Y</b>	F74	<b>13,07</b>
20	12.7	0-34-296	<b>375741J</b>	F74	<b>15,93</b>

**STANLEY**

**ÉQUERRES DE MENUISIER**

Graduation millimétrique recto/verso par photogravure pour une excellente visibilité. Talon profilé en alu extrudé pour une meilleure durabilité et une grande précision. Talon pour le traçage d'angles à 90° et 45°.



Largeur (mm)	Longueur (mm)	Réf	Code	CR	€ HT
140	250	1-45-685	<b>037454Y</b>	F74	<b>21,67</b>
200	300	1-45-686	<b>037455J</b>	F74	<b>23,51</b>
200	400	1-45-687	<b>037456U</b>	F74	<b>26,52</b>

**TÉLÉMÈTRE**

**STANLEY**

**TÉLÉMÈTRE LASER TLM65 PRO - 20 M**

Précision : +/-0,3 mm. Permet les mesures directes, en continu, calcul de surface et volume. 2 piles AAA fournies.



Portée max (m)	Réf	Eco-part.	Code	CR	€ HT
20	STHT1-77354	0,12	<b>1460081</b>	F74	<b>79,85</b>



**TÉLÉMÈTRE LASER GLM30**

Protection IP 54. Portée jusqu'à 30 mètres, précision ± 2 mm. Facilité d'utilisation un seul bouton, système breveté. Calcul facile fonction somme des résultats. Classe de laser : 2. Durée de mesure : ± 0,5 s.



Portée max (m)	Réf	Eco-part.	Code	CR	€ HT
30	0601072500	0,12	<b>1240726</b>	F03	<b>128,66</b>



**TÉLÉMÈTRE LASER GLM40**

Distance jusqu'à 40 mètres. Précision ± 1,5 mm. Fonctions intégrées : Mesure en continue. Addition/soustraction de mesures. Fonction Pythagore. Calcul de surfaces/volumes.



Portée max (m)	Réf	Eco-part.	Code	CR	€ HT
40	0601072900	0,12	<b>1269512</b>	F03	<b>145,50</b>

🏠 <https://www.tereva-direct.fr>

**Tout Téréva en 1 seul clic !**

**téréva direct**

**MON ESPACE**

- ✓ devis
- ✓ commandes
- ✓ factures
- ✓ listes d'achat
- ✓ suivi de livraison
- ✓ disponibilité en temps réel

⊕ Je bénéficie des points de fidélité du Club Téréva\*

\* Voir les conditions du club de fidélité sur tereva-direct.fr



## ► DÉTECTION

### DÉTECTION



#### DÉTECTEUR DE MATÉRIAUX GMS120

Détection jusqu'à 12cm. Centrage facilité grâce à l'anneau lumineux à LED tricolore. Affichage de la nature de l'objet détecté. Trois modes de détection : cloisons sèches, métal, électrique.



	Réf	Eco-part.	Code	CR	€ HT
	0601081000	0,12	<b>1203492</b>	F03	<b>166,95</b>



#### SCANNER MURAL D-TECT 120

Permet de percer en toute sécurité en détectant tous les matériaux y compris les tuyaux en plastique remplis d'eau. Alim. : batterie 12V ou piles 1,5 V AA. Fonction de centrage permettant de repérer le centre de l'objet.



	Réf	Eco-part.	Code	CR	€ HT
	0601081300	0,12	<b>1248902</b>	F03	<b>411,99</b>

## ► INSPECTION

### INSPECTION



#### CAMÉRA D'INSPECTION SONDE ÉTANCHE LED

Matière : ABS. Protection : caméra étanche aux fortes projections de poussières et liquides (IP67). Diamètre sonde : 8 mm. Longueur sonde : 1 mètre. Ecran LCD.



	Réf	Eco-part.	Code	CR	€ HT
	STHT0-77363	0,08	<b>1460082</b>	F74	<b>145,24</b>



#### CAMÉRA D'INSPECTION CAMSCOPE SET 16-1

Caméra couleur Ø 16 mm - 704 x 576 pixels - Avec LED à lumière blanche à intensité réglable et fonction de mise au point fixe - Câble de poussée flexible de 1 m. - Miroir rapporté, crochet rapporté, aimant rapporté



Longueur de câble (m)	Ampérage de la batterie (Ah)	Réf	Code	CR	€ HT
1	1.2	175110 R220	<b>2612078</b>	F07	<b>780,10</b>



#### CAMÉRA NUMÉRIQUE VISIOVAL VX-26

Tête Ø 26 mm, pour tubes pour tubes Ø intérieurs 40 à 125 mm - Passage des coudes à 90° en Ø intérieur 50 mm - Flexible 30 m avec compteur métrique à l'écran - Têtes de caméra non-interchangeables



Longueur de câble (m)	Tension (V)	Ampérage de la batterie (Ah)	Réf	Code	CR	€ HT
30	12	2.6	294035	<b>2256090</b>	F33	<b>4026,65</b>



#### CAMÉRA NUMÉRIQUE VISIOVAL VX SWITCH

Tête Ø 26 mm pour tubes Ø intérieur 40 à 125 mm. Passage des coudes à 90° en Ø intérieur 50 mm. - Tête Ø 40 mm pour tubes Ø intérieur 50 à 200 mm. Passage des coudes à 90° en Ø intérieur 80 mm. - Flexible 30 m avec compteur métrique à l'écran - Têtes de caméra détachable - Localisateur inclus



Longueur de câble (m)	Tension (V)	Ampérage de la batterie (Ah)	Réf	Code	CR	€ HT
30	12	2.6	294051	<b>2256248</b>	F33	<b>8708,13</b>



#### CAMÉRA D'INSPECTION CAMSYS 2 SET S-COLOR S 30 H

Caméra couleur spéciale haute résolution Ø 25 mm - Émetteur 33 kHz pour la localisation de la tête de caméra - Câble de poussée souple de 30 m, Ø 5,4 mm - Sur dévidoir avec comptage électronique de distance. - Pour tubes Ø 50 - 150 mm, canalisations, puits, cheminées et autres espaces vides.



Longueur de câble (m)	Tension (V)	Ampérage de la batterie (Ah)	Réf	Code	CR	€ HT
30	240	7.6	175303 R220	<b>2612306</b>	F16	<b>6316,89</b>



337,30 € HT



#### CAMÉRA D'INSPECTION MICRO VISIOVAL 5 EN 1

Outil 5-en-1 :  
Caméra d'inspection,  
Télémetre Laser,  
Thermomètre infrarouge,  
Lampe, Pointeur.

Livré dans une boîte métallique, avec :

- 4 piles 1,5 V LRG (autonomie 2 heures avec écran en fonction et LEDS de caméra au maximum).
- 4 accessoires de bout de caméra (crochet simple, crochet double, aimant, miroir).
- Câble USB Micro USB pour transférer les photos sur un PC.
- Pochette de rangement en tissu.

Désignation	Réf	Code	CR
Caméra Micro Visioval 5 en 1	294200	<b>3322456</b>	F33



# Outillage électroporatif

Perceuse-visseuse .....	837
Perforateur.....	839
Meuleuse .....	841
Sciage .....	842
Divers .....	844
Espaces verts.....	846
Batterie - Chargeur.....	847



Consultez votre Agence ou  
[tereva-direct.fr](http://tereva-direct.fr) pour connaître la  
disponibilité des produits  
ou vos prix nets\*

\*ouverture de compte obligatoire

## 1 CHOISISSEZ VOTRE PACK 2 BATTERIES + CHARGEUR

## 2 COMPOSEZ VOTRE KIT EN CHOISSANT DANS NOTRE GAMME DE MACHINES NUES XR TOOL SELECT 18V

3589402  
**DCS965NT-XJ**  
SCIE CIRCULAIRE XR 18V BL  
165 MM

3131656  
**DCS572NT-XJ**  
SCIE CIRCULAIRE XR 18V BL  
184 MM COMPATIBLE RAIL  
DE GUIDAGE

2667567  
**DCP580NT-XJ**  
RABOT XR 18V BL  
82 MM

2667558  
**DCN680NT-XJ**  
CLOUEUR DE FINITION  
18GA XR 18V BL

2201875  
**DCG426N-XJ**  
MEULEUSE DROITE XR 18V BL

2667555  
**DCN660NT-XJ**  
CLOUEUR DE FINITION  
16GA XR 18V BL

2667513  
**DCG405FN-XJ**  
MEULEUSE TÊTE PLATE  
XR 18V BL 125 MM

2862713  
**DCL079-XJ**  
LAMPE TRÉPIED  
3000 LM

2667476  
**DCD996NT-XJ**  
PERCEUSE VISSEUSE  
PERCUSSION  
XRP 18V BL  
95 NM

2667514  
**DCG405NT-XJ**  
MEULEUSE  
XR 18V BL 125 MM

2667512  
**DCF899NT-XJ**  
BOULONNEUSE À  
CHOC 3/4" XR 18V  
950 NM

3589400  
**DCD999NT-XJ**  
PERCEUSE VISSEUSE  
PERCUSSION XRP  
18V AVANTAGE BL  
126NM

2667584  
**DCS367NT-XJ**  
SCIE SABRE  
COMPACTE  
XR 18V BL

2862715  
**DCF897NT-XJ**  
BOULONNEUSE À  
CHOC 3/4" XR 18V  
950 NM

2959871  
**DCW210NT-XJ**  
PONCEUSE  
EXCENTRIQUE  
XR 18V BL 125 MM

2667519  
**DCM273NT-XJ**  
PERFORATEUR SDS-PLUS  
XR 18V BL 2.1J

3308692  
**DCS369NT-XJ**  
SCIE SABRE  
COMPACTE  
XR 18V BL

2667505  
**DCF620NT-XJ**  
VISSEUSE PLAQUES  
DE PLÂTRE XR 18V BL  
30 NM

3308694  
**DCW200NT-XJ**  
PONCEUSE 1/4  
DE FEUILLE  
XR 18V BL

2667607  
**DCV584L-QW**  
ASPIRATEUR EAU  
ET POUSSIÈRES  
SUR SECTEUR  
OU BATTERIES XR  
CLASSE L

3589415  
**DCE089NG18-XJ**  
LASER MULTI-LIGNES  
3 X 360° XR 18V  
FAISCEAU VERT

3146542  
**DCH283NT-XJ**  
PERFORATEUR SDS-PLUS  
XR 18V BL 2.8J

3146552  
**DCS356NT-XJ**  
MULTI-CUTTER XR 18V BL  
3 VITESSES

2959875  
**DCS334NT-XJ**  
SCIE SAUTEUSE XR 18V BL  
À POIGNÉE SUPÉRIEURE

2959877  
**DCS335NT-XJ**  
SCIE SAUTEUSE XR 18V BL  
À PRISE PAR LE CORPS

2201871 - DCB115P2-QW - PACK BATTERIES 18V



La majorité des produits XR 18V sont livrés en coffret TSTAK compatible avec les systèmes DEWALT TSTAK et STANLEY FATMAX PRO-STACK.





PERCEUSE VISSEUSE



**TOURNEVIS GYROSCOPIQUE - 7,2 V - EN COFFRET**

Emmanchement 6 pans 1/4".  
Réglage de couple à 16 positions.  
Livré en coffret avec 2 batteries 7,2V 1Ah et chargeur.



Couple maxi (N.m)	Tension (V)	Ampérage de la batterie (Ah)	Type	Réf	Eco-part.	Code	CR	€ HT
4	7.2	1	Tournevis	DCF680G2-QW	0,42	<b>2083192</b>	F76	<b>228,15</b>



**TOURNEVIS SANS-FIL BOSCH GO 2.0**

Couple (tendre/dur/maxi) : 2,5/5/Nm  
Régime à vide (1ère vitesse / 2ème vitesse) : 360 tr/min  
Type de batterie : Lithium-ion  
Dimensions : 162 x 280 x 90 mm  
Livré en coffret mini L-Boxx

Couple maxi (N.m)	Tension (V)	Ampérage de la batterie (Ah)	Type	Réf	Eco-part.	Code	CR	€ HT
5	3.6	1.5	Tournevis	06019H2101	0,42	<b>3258479</b>	F75	<b>121,00</b>



**PERCEUSE SANS FIL 12V GSR 12V-15 + 2 BATT 2AH + 25 ACCESSOIRES EN COFFRET**

Caractéristiques techniques : rotation réversible, poignée Soft Grip, éclairage LED, présélection de couple.  
Transmission : 2 vitesses.  
Vitesse à vide max. : 1 300 tr/min.



Tension (V)	Ampérage de la batterie (Ah)	Type	Réf	Eco-part.	Code	CR	€ HT
12	2	Perceuse/Visseuse	060186810G	0,42	<b>3384819</b>	F17	<b>237,40</b>



**PERCEUSE VISSEUSE GSR 12V-15FC - SET DE 4 MANDRINS - EN COFFRET**

Pour un travail facile même dans les endroits difficiles d'accès. 4 mandrins : renvoi d'angle, porte embout hexagonale, automatique 10 mm, et porte embout hexagonal excentré. Coffret L-Boxx, 2 batteries, 1 chargeur

Couple maxi (N.m)	Tension (V)	Ampérage de la batterie (Ah)	Type	Réf	Eco-part.	Code	CR	€ HT
30	12	2	Perceuse/Visseuse	06019F6000	0,42	<b>1775053</b>	F17	<b>480,82</b>



**PERCEUSE VISSEUSE SANS FIL GSR 18V-21, 2 BATT 2 AH**

Cet outil est conçu pour percer dans le bois jusqu'à un diamètre de 35 mm, dans l'acier jusqu'à un diamètre de 13 mm et pour visser jusqu'à un diamètre de 10 mm.  
Poids sans batterie : 1,2kg.

Couple maxi (N.m)	Tension (V)	Ampérage de la batterie (Ah)	Type	Réf	Eco-part.	Code	CR	€ HT
55	18	2	Perceuse/Visseuse	06019H100A	0,42	<b>3147473</b>	F17	<b>387,16</b>



**PERCEUSE-VISSEUSE 18V GSR 18V-28 - SANS BATTERIE NI CHARGEUR - EN COFFRET**

Perceuse visseuse.  
Couple 63 Nm.  
Coffret L-Boxx.



Couple maxi (N.m)	Tension (V)	Type	Réf	Eco-part.	Code	CR	€ HT
63	18	Perceuse/Visseuse	06019H4108	0,42	<b>2886729</b>	F76	<b>242,33</b>



**PERCEUSE-VISSEUSE À PERCUSSION GSB 18V-28 - SANS BATTERIE NI CHARGEUR - EN COFFRET**

Perceuse visseuse.  
Fonction percussion déconnectable.  
Couple 63 Nm.  
Coffret L-Boxx.



Couple maxi (N.m)	Tension (V)	Type	Réf	Eco-part.	Code	CR	€ HT
63	18	Perceuse/Visseuse à percussion	06019H4008	0,42	<b>2886730</b>	F76	<b>256,68</b>



**PERCEUSE VISSEUSE GSB 18V 28 2XAH**

Compacte et très légère, tête courte de 190 mm et seulement 1,7 kg; maniabilité parfaite.  
Fort couple de 65 Nm, grâce à un engrenage innovant et au nouveau moteur hautes performances.



Couple maxi (N.m)	Tension (V)	Ampérage de la batterie (Ah)	Type	Réf	Eco-part.	Code	CR	€ HT
63	18	4	Perceuse/Visseuse à percussion	06019H400C	0,42	<b>3147467</b>	F75	<b>528,10</b>





**PERCEUSE VISSEUSE GSR 18V-110 C - SOLO**

Coffret L-Boxx. Sans Batterie ni chargeur - Régime à vide (1ère vitesse / 2ème vitesse) : 0-480 / 0-2.100 tr/min - Plage de serrage du mandrin, min./max. : 1,5 / 13 mm - Ø de perçage dans le bois, maxi. : 82 mm - Ø de perçage dans l'acier, maxi. : 13 mm



Couple maxi (N.m)	Tension (V)	Type	Réf	Eco-part.	Code	CR	€ HT
110	18	Perceuse/Visseuse	06019G0109	0,42	<b>3082145</b>	F76	<b>433,52</b>



**PERCEUSE VISSEUSE À PERCUSSION GSB 18V-110 C - SOLO**

Perceuse visseuse. Fonction percussion déconnectable. Couple 110 Nm. Coffret L-Boxx.

Couple maxi (N.m)	Tension (V)	Ampérage de la batterie (Ah)	Type	Réf	Eco-part.	Code	CR	€ HT
110	18	0	Perceuse/Visseuse à percussion	06019G030A	0,42	<b>3122838</b>	F76	<b>357,42</b>



**PERCEUSE-VISSEUSE COMPACT 18V XR - 4AH - BRUSHLESS**

Perceuse visseuse. Couple de serrage : 60 Nm. Mandrin autoserrant acier 13 mm. Poids : 1,8 kg. Livrée avec 2 batteries 18 V 4 Ah et chargeur rapide.



Couple maxi (N.m)	Tension (V)	Ampérage de la batterie (Ah)	Type	Réf	Eco-part.	Code	CR	€ HT
60	18	4	Perceuse/Visseuse	DCD795M2-QW	0,42	<b>1881319</b>	F76	<b>337,18</b>



**PERCEUSE VISSEUSE À PERCUSSION - 18V XRP - SOLO**

Couple : 95 Nm. Fonction Tool Connect. Coffret Tstak. Alimentation : batterie 18 V (livrée sans).



Couple maxi (N.m)	Tension (V)	Ampérage de la batterie (Ah)	Type	Réf	Eco-part.	Code	CR	€ HT
95	18	0	Perceuse/Visseuse	DCD997NT-XJ	0,42	<b>2667478</b>	F76	<b>358,82</b>



**PERCEUSE VISSEUSE 18V - 3.0 AH COMPACT - 55 NM BRUSHLESS HITCASE**

Compacte et légère pour une manipulation facile dans les endroits étroits. Lumière LED pour une meilleure visibilité de l'espace de travail. Serrage/desserrage de vis mécaniques, vis à bois et vis auto-foreuses. Couple de serrage avec 20 positions pour une précision maximale.



Couple maxi (N.m)	Tension (V)	Ampérage de la batterie (Ah)	Type	Réf	Code	CR	€ HT
55	18	3	Perceuse/Visseuse	DS18DDWQZ	<b>3384825</b>	F75	<b>272,61</b>



**PERCEUSE VISSEUSE 18V BRUSHLESS DV18DBSLWJ**

Couple de serrage : 70 Nm. Mandrin autoserrant métallique 13 mm. Moteur "Brushless" sans charbon. Eclairage LED. Poids : 1,7 kg. Livrée avec 2 batteries 18 V 5 Ah et chargeur rapide.

Couple maxi (N.m)	Tension (V)	Ampérage de la batterie (Ah)	Type	Réf	Code	CR	€ HT
70	18	5	Perceuse/Visseuse	DV18DBSLWJZ	<b>2940188</b>	F75	<b>396,33</b>



**PERCEUSE-VISSEUSE 18V DDF453SFE**

Perceuse visseuse 2 vitesses, compacte et légère. Mandrin auto-serrant 13 mm mono bague. Réglage précis du couple en 16 positions + position perçage. Meilleur contrôle grâce au frein électrique, la machine s'arrête au relâchement de la gâchette. Ergonomie Soft Grip pour une meilleure prise en main.



Couple maxi (N.m)	Tension (V)	Ampérage de la batterie (Ah)	Type	Réf	Eco-part.	Code	CR	€ HT
42	18	3	Perceuse/Visseuse	DDF453SFE	0,84	<b>3131694</b>	F75	<b>261,34</b>



**VISSEUSE À CHOCS GDX 18V-180 - SOLO**

Boulonneuse et visseuse chocs. Deux machines en une grâce à son porte-outil six pans 1/4" et carré mâle 1/2". Couple maximal : 180 Nm. Coffret L-Boxx.



Tension (V)	Couple maxi (N.m)	Réf	Eco-part.	Code	CR	€ HT
18	180	06019G5202	0,42	<b>2302122</b>	F76	<b>228,20</b>

PERCEUSE À PERCUSSION



PERCEUSE À PERCUSSION GSB 16 RE

Régime à vide : 0-2800 tr/min. Molette de présélection de la vitesse. Fréquence de frappe 47 600 cps/min. Mandrin auto-serrant 13 mm. Réversible. Livrée en coffret. Poids : 2,2 kg.



Couple maxi (N.m)	Tension (V)	Type	Puissance (W)	Réf	Eco-part.	Code	CR	€ HT
18	230	Perceuse/Visseuse à percussion	750	060114E500	0,42	1084184	F17	260,11

► PERFORATEUR

SDS PLUS



PERFORATEUR BURINEUR GBH 2-26 - SDS PLUS - EN COFFRET

Mandrin SDS+. 3 modes : perforation avec percussion, perçage sans percussion et burinage. Puissance 830W . Force de frappe : 2.7 Joule. Poids 2.9Kg. Livré en coffret.



Force de frappe (J)	Puissance (W)	Tension (V)	Réf	Eco-part.	Code	CR	€ HT
2.7	830	230	06112A3000	0,42	1782883	F17	273,25



PERFORATEUR SDS+

Force de frappe (J)	Puissance (W)	Réf	Code	CR	€ HT
2.6	800	D25133K-QS	1881320	F76	209,52



PERFORATEUR-BURINEUR 730W 24MM SDS+

Perforateur burineur SDS +. Capacité de perçage dans le béton : 24 mm. 3 modes : perçage/perfo/burinage. Réversible : la mèche ne reste jamais bloquée. Débrayage de sécurité. Poids : 2.7 kg.



Force de frappe (J)	Puissance (W)	Réf	Eco-part.	Code	CR	€ HT
2.7	730	DH24PHZ	0,42	2821849	F75	186,96



PERFORATEUR BURINEUR SDS-PLUS HR2630

Perforateur burineur SDS + Capacité de perçage dans le béton : 26 mm. 3 modes : perçage / perfo / burinage. Diamètre maxi trépan : 80 mm. Poids : 2,9 kg.



Force de frappe (J)	Puissance (W)	Réf	Eco-part.	Code	CR	€ HT
2.4	800	HR2630	0,42	3131668	F75	231,02



MARTEAU-PERFORATEUR SDS-PLUS GBH 18V-21 - SOLO L-BOXX

Force de frappe : 2,0 J  
Diamètre max perçage béton : 21 mm  
Éclairage LED Poids sans batterie : 2,4 kg  
Livré en L-Bosxx sans batterie ni chargeur



Force de frappe (J)	Tension (V)	Réf	Eco-part.	Code	CR	€ HT
2	18	0611911101	0,42	3258490	F76	344,73



PERFORATEUR GBH 18V-26 - SDS PLUS - SANS BATTERIE NI CHARGEUR - EN COFFRET

Moteur induction sans charbon  
Mandrin SDS+  
Système de débrayage de sécurité Kickback control  
Livré en coffret L-Boxx sans batterie ni chargeur.



Force de frappe (J)	Tension (V)	Réf	Eco-part.	Code	CR	€ HT
2.6	18	0611909001	0,42	1783676	F76	486,09



MARTEAU PERFORATEUR SDS PLUS - 18V XR - 5AH LI-ION

Perforateur burineur sans fil SDS+ 18 V. 3 modes : perçage / perfo / burinage. Force de frappe : 3 joules. Idéal pour ancrages de forage et trous de fixation dans le béton, la brique, et maçonnerie de 4 à 28 mm. Diamètre maxi béton : 28 mm. Poids : 2.7 kg. Livré avec : une batterie 18 V 5 Ah un chargeur rapide.



Force de frappe (J)	Tension (V)	Ampérage de la batterie (Ah)	Réf	Eco-part.	Code	CR	€ HT
3	18	5	DCH263P1-QW	0,42	2959868	F76	493,93



PERFORATEUR-BURINEUR SANS FIL DCH133M1-QW SDS+ 18V

Moteur induction brushless. 3 modes?: perçage/perfo/burinage. Force de frappe?: 2,6 joules. Diamètre maxi béton?: 26?mm. Livré avec une batterie 18 V 4 Ah et un chargeur rapide.



Force de frappe (J)	Tension (V)	Ampérage de la batterie (Ah)	Réf	Code	CR	€ HT
2.6	18	4	DCH133M1-QW	1881321	F76	472,47



PERFORATEUR BURINEUR 18V XR - SDS-PLUS - SOLO

Idéal pour le perçage de trous de 4 à 24 mm de diamètre dans le béton, la brique ou divers matériaux. 3 modes : perçage/perfo/burinage. Coffret Tstak.

Force de frappe (J)	Puiss. (W)	Tension (V)	Ampérage de la batterie (Ah)	Réf	Eco-part.	Code	CR	€ HT
2.1	400	18	0	DCH273NT-XJ	0,42	2667519	F76	477,04



**PERFORATEUR SANS-FIL SDS-PLUS GBH 36 VF-LI PLUS PROFESSIONAL**

Type de mandrin	Tension de la batterie (V)	Force de frappe (J)	Ampérage de la batterie (Ah)	Réf	Code	CR	€ HT
SDS-PLUS	36	3.2	6	0615990LOZ	<b>2887576</b>	F76	<b>1447,36</b>

**SDS MAX**



**PERFORATEUR-BURINEUR GBH 5-40 DCE - SDS MAX - EN COFFRET**

Capacité de perçage béton 40 mm. Vitesse et fréquence de frappe réglables. Emmanchement SDS Max. Débrayage de sécurité. Gâchette verrouillable en mode burinage. Fonction Turbo-Power. Poids 6,8 kg. Coffret de transport.



Force de frappe (J)	Puissance (W)	Tension (V)	Réf	Eco-part.	Code	CR	€ HT
8.8	1150	230	0611264000	0,42	<b>1079185</b>	F17	<b>1142,91</b>

**HIKOKI**

**PERFORATEUR-BURINEUR 40 MM SDS-MAX**

Perforateur burineur SDS-MAX. Capacité de perçage dans le béton : 40 mm. 3 modes : perçage/perfo/burinage. Diamètre maxi trépan : 105 mm. Débrayage de sécurité. Poids : 7,1 kg.



Force de frappe (J)	Puissance (W)	Réf	Eco-part.	Code	CR	€ HT
8.5	1100	DH40MCWSZ	0,42	<b>2821877</b>	Z00	<b>887,25</b>



**PERFO-BURINEUR SDS-MAX 1100 W 40 MM 8,3J**

Protection du sélecteur en aluminium. Burinage en continu grâce à son interrupteur électronique. Commande électronique de la vitesse pour l'obtention d'une vitesse constante.

Force de frappe (J)	Puissance (W)	Tension (V)	Réf	Eco-part.	Code	CR	€ HT
8.3	1100	18	HR4003C	0,42	<b>3145985</b>	F75	<b>959,22</b>



**PERFORATEUR-BURINEUR GBH 8-45 DV - SDS MAX - EN COFFRET**

Capacité perçage béton 45 mm. Régulation électronique constante. Fonction Turbo-Power. Débrayage de sécurité. Mandrin SDS Max. Poids : 8,9 kg. Livré avec coffret de transport.



Force de frappe (J)	Puissance (W)	Tension (V)	Réf	Eco-part.	Code	CR	€ HT
12.5	1500	230	0611265000	0,42	<b>1165157</b>	F17	<b>1515,98</b>

**HIKOKI**

**PERFORATEUR-BURINEUR SDS MAX - 1500 W**

Perforateur burineur SDS-MAX. Capacité de perçage dans le béton : 45 mm. 3 modes : perçage/perfo/burinage. Moteur Brushless. Diamètre maxi trépan : 125 mm. Débrayage de sécurité. Poids : 9 kg.



Force de frappe (J)	Puissance (W)	Réf	Eco-part.	Code	CR	€ HT
13.4	1500	DH45MEWSZ	0,42	<b>2821873</b>	Z00	<b>1171,56</b>



**PERFORATEUR SDS MAX SANS-FIL GBH 18V-36 C**

Fréquence de frappe à vitesse de rotation nominale : 0 – 2.900 cps/min. Vitesse de rotation nominale : 0 – 500 tr/min. Poids sans batterie : 5,1 kg.



Force de frappe (J)	Tension (V)	Ampérage de la batterie (Ah)	Réf	Eco-part.	Code	CR	€ HT
7	18	5.5	0611915003	0,42	<b>3506202</b>	F40	<b>1514,76</b>



**PERFORATEUR SANS-FIL BITURBO SDS MAX GBH 18V-45 C**

Fréquence de frappe à vitesse de rotation nominale : 0 – 2.760 cps/min. Vitesse de rotation nominale : 0 – 305 tr/min. Poids sans batterie : 8 kg.



Tension (V)	Force de frappe (J)	Ampérage de la batterie (Ah)	Réf	Eco-part.	Code	CR	€ HT
18	12.5	12	0611913002	0,42	<b>3133605</b>	F75	<b>2213,15</b>



**PERFORATEUR BURINEUR SANS FIL DCH481X2-QW FLEXVOLT 54V SDS MAX**

Moteur induction brushless. Capacité de perçage béton : 40 mm. 3 modes : perforation avec percussion, perçage sans percussion et burinage. Débrayage de sécurité. Livré en coffret avec 2 batteries 54 V Li-Ion XR FlexVolt avec indicateur de charge et chargeur multivoltage en mallette de transport.



Force de frappe (J)	Tension (V)	Ampérage de la batterie (Ah)	Réf	Eco-part.	Code	CR	€ HT
6	54	3	DCH481X2-QW	0,42	<b>1916697</b>	F76	<b>1622,31</b>



MEULEUSE

**DREMEL**

**MEULEUSE DROITE DREMEL 3000 + 15 ACCESSOIRES**

En coffret néoprène. Moteur : 130 W. Tension : 230 V. Vitesse variable : 10 000-30 000 tr/min. Blocage de la pince. Embout EZ Twist. Crochet de suspension intégré. Balais remplaçables.



Tension (V)	Vitesse (tr/min)	Puissance (W)	Diamètre de pince (mm)	Réf	Eco-part.	Code	CR	€ HT
230	33000	130	3.2	F0133000JA	0,42	<b>1218355</b>	F03	<b>80,49</b>

**HIKOKI**

**MEULEUSE D'ANGLE 1200W G13SWYMZ**

Fonction anti-redémarrage & démarrage progressif. Poignée auxiliaire réduisant les vibrations de 50 %. Interrupteur autobloquant latéral.

Blocage de l'arbre.

Moteur puissance.

Corps de la machine réduit Ø 202 mm pour une bonne prise en main.

Tête plate 66 mm.

Cartier de protection réglable sans outil.

Livrée avec un disque diamant 125 mm



Diamètre (mm)	Vitesse (tr/min)	Puissance (W)	Réf	Eco-part.	Code	CR	€ HT
125	12000	1200	G13SWYMZ	0,42	<b>2821814</b>	Z00	<b>152,90</b>

**BOSCH**

**MEULEUSE D'ANGLE GWS 1400**

Diamètre 125 mm. Vitesse : 11 000 tr/min. Filetage de la broche : M14. Capot de protection pivotant sur 270°. Livrée en boîte carton.



Diamètre (mm)	Tension (V)	Vitesse (tr/min)	Puissance (W)	Réf	Eco-part.	Code	CR	€ HT
125	230	11000	1400	0601824800	0,42	<b>1054611</b>	F17	<b>207,57</b>

**DEWALT**

**MEULEUSE D'ANGLE D 125 MM - 1400W**

Délivre une vitesse de 11500 tr/min, ce qui lui permet de couper facilement l'acier, le carrelage, le mortier et les pavés avec un disque de 125 mm.

Poignée latérale antivibration.

Poids : 2,2 kg.



Diamètre (mm)	Tension (V)	Vitesse (tr/min)	Puissance (W)	Réf	Code	CR	€ HT
125	230	11500	1400	DWE4233-QS	<b>1881318</b>	F76	<b>133,14</b>

**DEWALT**

**MEULEUSE 125 MM - DWE4237**

Meuleuse 125 mm.

Puissance 1 400 W.

Anti-redémarrage.

Poignée latérale anti-vibration. Démarrage progressif.

Régulateur électronique moteur.

Capot de protection réglable sans clé.

Poids 2.2 kg.



Diamètre (mm)	Tension (V)	Vitesse (tr/min)	Puissance (W)	Réf	Eco-part.	Code	CR	€ HT
125	230	11500	1400	DWE4237-QS	0,42	<b>2667779</b>	F76	<b>137,44</b>

**Makita**

**MEULEUSE 1400W 125 MM 9565CR**

Meuleuse 125 mm.

Puissance 1 400 W.

Anti-redémarrage

Débrayage de sécurité SJS

Démarrage progressif

Régulateur électronique moteur.

Capot de protection réglable sans clé.

Poids 2.3 kg.



Diamètre (mm)	Tension (V)	Vitesse (tr/min)	Puissance (W)	Réf	Eco-part.	Code	CR	€ HT
125	230	12000	1400	9565CR	0,42	<b>3131667</b>	F75	<b>122,58</b>

**BOSCH**

**MEULEUSE D'ANGLE GWS 22-230 H**

Diamètre 230 mm. Démarrage progressif. Interrupteur blocable. Protection contre le redémarrage. Poids : 5,2 kg.



Diamètre (mm)	Tension (V)	Vitesse (tr/min)	Puissance (W)	Réf	Eco-part.	Code	CR	€ HT
230	230	6500	2200	0601882L03	0,42	<b>1099388</b>	F17	<b>260,11</b>

**BOSCH**

**MEULEUSE D'ANGLE GWS 24-230 LVI COFFRET**

230 mm. Poignée supplémentaire Vibration Control. Dispositif d'arrêt KickBack Stop. Poignée étrier orientable. Poids : 5,5 kg. Livrée en coffret avec écrou de serrage rapide SDS.



Diamètre (mm)	Tension (V)	Vitesse (tr/min)	Puissance (W)	Réf	Eco-part.	Code	CR	€ HT
230	230	6500	2400	0601893H02	0,42	<b>1075198</b>	F75	<b>421,19</b>

**BOSCH**

**MEULEUSE ANGULAIRE GWS 12V-76 - SOLO**

Meuleuse angulaire.

Livrée en coffret L-Boxx avec :

1 disque à tronçonner au carbure, Carbide.

2 disques à tronçonner pour

Acier/inox.



Diamètre (mm)	Tension (V)	Vitesse (tr/min)	Réf	Eco-part.	Code	CR	€ HT
76	12	19500	06019F2003	0,42	<b>1783854</b>	F76	<b>207,92</b>



**BOSCH**

**MEULEUSE ANGULAIRE GWS 18V-7**

Corps fin pour une meilleure prise en main

Vitesse : 11 000 tr/min.

Poids : 2,2 kg.

Livrée avec 2 batteries 18 V 4 Ah et chargeur rapide.

Diamètre (mm)	Tension (V)	Ampérage de la batterie (Ah)	Vitesse (tr/min)	Réf	Eco-part.	Code	CR	€ HT
125	18	4	11000	06019H9005	0,42	<b>3384821</b>	F17	<b>604,29</b>





**MEULEUSE GWS 18V7 SOLO LBOXX**

Filetage de la broche : M14  
Perçage, Ø : 22,23 mm. Poids sans batterie : 1,6 kg  
Coffret L-Boxx



Diamètre (mm)	Tension (V)	Vitesse (tr/min)	Réf	Eco-part.	Code	CR	€ HT
125	18	11000	06019H9002	0,42	<b>3384822</b>	F17	<b>227,99</b>



**MEULEUSE GWS 18V-10 PC - SOLO**

Meuleuse Ø 125 mm. Moteur brushless.  
Interrupteur de protection homme mort.  
Avec frein < 2 secondes.  
Écrou de serrage rapide.  
Coffret L-Boxx.



Diamètre (mm)	Tension (V)	Vitesse (tr/min)	Réf	Eco-part.	Code	CR	€ HT
125	18	9000	06019G3E0B	0,42	<b>2821741</b>	F76	<b>344,73</b>



**MEULEUSE D'ANGLE DCG406NT XJ - SOLO**

Interrupteur homme mort à palette.  
Moteur sans charbon brushless.  
Diamètre 125 mm. Vitesse : 9000 tr/min.  
Livrée sans batterie ni chargeur en coffret TSTAK.  
Batteries adaptables : 18 V tout ampérage.



Diamètre (mm)	Tension (V)	Vitesse (tr/min)	Puissance (W)	Réf	Eco-part.	Code	CR	€ HT
125	18	9000	1000	DCG406NT-XJ	0,42	<b>2201869</b>	F76	<b>285,18</b>



**MEULEUSE D'ANGLE G18DSLW5Z - SOLO**

Compacte et légère | témoin de recharge accu | poignée ergonomique softgrip étroite | balais de carbone interchangeables | machine exclusive | machine sans accu et chargeur



Diamètre (mm)	Tension (V)	Vitesse (tr/min)	Type	Réf	Code	CR	€ HT
125	18	9100	Meuleuse angulaire	G18DSLW5Z	<b>3313512</b>	Z00	<b>194,09</b>



**MEULEUSE Ø 125 MM 18 V LI-ION - SOLO**

Vitesse à vide max. : 8500 tr/min.  
Diamètre de l'alésage : 22,23 mm. Poids net : 2,5 kg.  
Livrée sans batterie, sans chargeur, en boîte carton.

Diamètre (mm)	Tension (V)	Vitesse (tr/min)	Type	Réf	Eco-part.	Code	CR	€ HT
125	18	8500	Meuleuse angulaire	DGA506Z	0,42	<b>3145856</b>	F75	<b>274,34</b>



**ÉCROU DE SERRAGE RAPIDE SDS-CLIC M 14 POUR MEULEUSE**

Pour la fixation de tous les disques de Ø 115, 125 et 230 mm. Serrage et desserrage des disques sans clé. Épaisseur 13 mm. Pour toutes les meuleuses angulaires de filetage M 14.



Réf	Code	CR	€ HT
1603340031	<b>083442K</b>	F04	<b>55,32</b>

SCIE SAUTEUSE



**SCIE SAUTEUSE POIGNÉE CHAMPIGNON GST 90 E**

Poignée champignon.  
Mouvement pendulaire.  
Aspiration des poussières.  
Longueur de câble : 2,5 mètres.  
Hauteur de course : 26 mm.  
Capacité de coupe dans le bois : 90 mm.  
Livrée en coffret.



Capacité (mm)	Puissance (W)	Tension (V)	Réf	Eco-part.	Code	CR	€ HT
90	650	230	060158G000	0,42	<b>2815580</b>	F75	<b>243,53</b>



**SCIE SAUTEUSE GST 90 BE**

Livré avec : set d'aspiration, coffret de transport, clé mâle six pans de 5 mm, dispositif pare-éclats.  
Profondeur de coupe dans le bois : 90 mm.  
Profondeur de coupe dans l'aluminium : 20 mm.  
Capacité de coupe dans les aciers non alliés : 10 mm.



Capacité (mm)	Puissance (W)	Tension (V)	Réf	Eco-part.	Code	CR	€ HT
90	650	230	060158F000	0,42	<b>2850805</b>	F75	<b>243,53</b>



**SCIE SAUTEUSE SANS FIL GST 18V-LI S**

Scie sauteuse sans-fil GST 18 V-LI S SOLO Click&Go.  
Livrée avec un jeu de 3 lames, en coffret L-BOXX.  
Sans batterie ni chargeur.



Capacité (mm)	Tension (V)	Réf	Eco-part.	Code	CR	€ HT
120	18	06015A5101	0,42	<b>1783399</b>	F76	<b>344,73</b>



**SCIE SAUTEUSE GST 18V-LI B - SOLO**

Scie sauteuse sans-fil GST 18 V-LI B SOLO Click&Go.  
Livrée avec un jeu de 3 lames, en coffret L-BOXX.  
Sans batterie ni chargeur.



Capacité (mm)	Tension (V)	Réf	Eco-part.	Code	CR	€ HT
120	18	06015A6101	0,42	<b>1783397</b>	F76	<b>344,73</b>

SCIE CIRCULAIRE



**SCIE CIRCULAIRE GKS 65**

Diamètre de la lame de scie : 190 mm. Semelle aluminium.  
Système d'aspiration des poussières. Profondeur de coupe à 90° : 65 mm. Profondeur de coupe à 45° : 48 mm.  
Poids : 4,8 kg.



Capacité (mm)	Diamètre du disque (mm)	Puissance (W)	Réf	Eco-part.	Code	CR	€ HT
65	190	1600	0601667000	0,42	<b>0792961</b>	F17	<b>446,50</b>



### SCIE CIRCULAIRE GKS 18V-57 - SOLO

Profondeur de coupe 57 mm.  
Lame 165 mm.  
Adaptateur d'aspiration des poussières.  
Poids 4,1 kg.  
Livrée sans batterie ni chargeur en coffret L-Boxx.  
Batteries adaptables : 18 V tout ampérage.



Capacité (mm)	Diamètre du disque (mm)	Tension (V)	Réf	Eco-part.	Code	CR	€ HT
57	165	18	06016A2101	0,42	<b>2144940</b>	F76	<b>344,73</b>



### SCIE CIRCULAIRE GKS 18 V-LI

18 V, Régime à Vide : 3,900 tr/min, Ø de la Lame de Scie : 165 mm, Capacité de Coupe Maxi dans le Bois (90°) : 51 mm.



Capacité (mm)	Diamètre du disque (mm)	Tension (V)	Réf	Eco-part.	Code	CR	€ HT
51	165	18	060166H000	0,42	<b>3384824</b>	Z00	<b>344,61</b>

### SCIE SABRE



#### SCIE SABRE ÉLECTRIQUE AVEC ÉTAU 2"

Puissance : 1300 W.  
Poids : 4,2 kg.  
Livrée avec un étau 2", 1 clé hexagonale dans un coffret.



Capacité (mm)	Puissance (W)	Tension (V)	Réf	Code	CR	€ HT
250	1300	230	045001	<b>1068550</b>	F33	<b>819,44</b>



#### SCIE SABRE ÉLECTRIQUE TIGER SET 2"

Pour sciage à angle droit avec guide, sans effort, rapide, et pour sciage à main levée jusqu'à 6", 250 mm  
Disjoncteur. Porte-lame universel  
Guide 2"  
2 lames de scie spéciales 2" REMS. Dans coffret métallique robuste.



Capacité (mm)	Puissance (W)	Tension (V)	Réf	Code	CR	€ HT
250	1050	230	560020 R220	<b>217741F</b>	F16	<b>1084,64</b>



#### SCIE SABRE GSA 1100 E - EN COFFRET

Éclairage par Led intégrée.  
Vitesses variables à l'interrupteur.  
Emmanchement rapide, montage et démontage sans clé.  
Poids : 3,6 kg.  
Livrée en coffret avec 2 lames.



Capacité (mm)	Puissance (W)	Tension (V)	Réf	Eco-part.	Code	CR	€ HT
230	1100	230	060164C800	0,42	<b>1150196</b>	F76	<b>274,16</b>



#### SCIE SABRE CR13V2WSZ 300 MM - 1010 W



Capacité (mm)	Diamètre du disque (mm)	Puissance (W)	type	Réf	Eco-part.	Code	CR	€ HT
300	300	1010	Scie sabre	CR13V2WSZ	0,42	<b>2821846</b>	Z00	<b>349,86</b>



#### SCIE SABRE GSA1300 PCE

Changement de lame sans clé. Mouvement pendulaire.  
Système vibration control. Éclairage par led intégrée. Poids : 4,1 kg. Capacité de coupe dans le bois : 230 mm. Livrée en coffret avec lames bois et métal.



Capacité (mm)	Puissance (W)	Tension (V)	Réf	Eco-part.	Code	CR	€ HT
230	1300	230	060164E200	0,42	<b>1150197</b>	F76	<b>390,56</b>



#### SCIE SABRE GSA 12V-14 - SOLO

Scie sabre.  
Profondeur de coupe dans le bois : 65 mm.  
Prof. de coupe profilés, les tuy. mét. 50 mm.  
Livrée en coffret L-Boxx avec 2 lames (Métal et Bois/métal).



Capacité (mm)	Tension (V)	Réf	Eco-part.	Code	CR	€ HT
65	12	060164L905	0,42	<b>1783415</b>	F76	<b>207,92</b>



#### SCIE SABRE GSA 18V-LI C - SOLO

Très faibles taux de vibration pour un travail agréable.  
Profondeur de coupe dans le bois : 200 mm.  
Prof. de coupe dans les profilés et les tuyaux métalliques : 100 mm.  
Poids avec batterie : 2,5 kg.

Capacité (mm)	Tension (V)	Réf	Eco-part.	Code	CR	€ HT
200	18	06016A5004	0,42	<b>3133619</b>	Z00	<b>243,53</b>



#### SCIE SABRE GSA 18V-LI - SOLO

Course 28 mm  
Emmanchement rapide, montage et démontage sans clé.  
Livrée avec deux lames.  
Poids 3,4 kg.  
Livrée sans batterie ni chargeur en coffret L-Boxx.  
Batteries adaptables : 18 V tout ampérage.



Capacité (mm)	Tension (V)	Réf	Eco-part.	Code	CR	€ HT
100	18	060164J007	0,42	<b>1315396</b>	F76	<b>328,36</b>



#### SCIE SABRE 18V DCS367N - SOLO

Course : 28,6 mm.  
Poids 2,3 kg.  
Lampe LED.  
Coffret Tstak.  
Sans batterie ni chargeur.



Capacité (mm)	Tension (V)	Type	Réf	Eco-part.	Code	CR	€ HT
300	18	Scie sabre	DCS367NT-XJ	0,42	<b>2667584</b>	F76	<b>349,48</b>



**SCIE SABRE DJR183Z - SOLO**

Légère et très maniable grâce à sa double gâchette.  
Frein électrique : arrêt de la lame instantané.  
L'éclairage LED incorporé permet une bonne visibilité de la base de travail.  
Poids 1,5 kg.

Capacité (mm)	Tension (V)	Type	Réf	Eco-part.	Code	CR	€ HT
50	18	Scie sabre	DJR183Z	0,42	<b>3146205</b>	F75	<b>172,73</b>

► **DIVERS**

**DIVERS**



**DÉCAPEUR THERMIQUE GHG 23-66**

Décapeur thermique pour des applications exigeantes. Contrôle parfait grâce à 10 flux d'air différents et 4 programmes personnalisables.  
Puissance élevée de 2300 Watts pour atteindre 650 °C.



Plage de températures (°C)	Puissance (W)	Débit (l/min)	Réf	Eco-part.	Code	CR	€ HT
50 à 650	2300	500	06012A6300	0,42	<b>2302127</b>	F76	<b>258,83</b>



**DÉCAPEUR THERMIQUE 2000W RH600TLAZ**

2 positions de température (450 et 600 °C) et position soufflage d'air froid.  
Débit d'air : 2 vitesses 15 et 30 m<sup>3</sup>/h.  
Puissant et ultra léger avec 570 g.



Plage de températures (°C)	Puissance (W)	Débit (l/min)	Réf	Eco-part.	Code	CR	€ HT
450 à 600	2000	500	RH600TLAZ	0,42	<b>2821782</b>	Z00	<b>99,70</b>



**PONCEUSE GEX 125-150 AVE - AVEC L-BOXX**

Puissance : 400 W 220V  
Ø du plateau de ponçage : 150 mm et 125 mm  
Régime à vide : 5.500 – 12.000 tr/ min  
Excentricité : 2 mm  
Système de fixation auto-agrippant  
Poids : 2,4 kg

Livré en coffret L-BOXX avec : - Plateau de ponçage (125mm) - Plateau de ponçage (150mm) - Plateau de ponçage (150mm) 8+1 perforation - Papier abrasif G120 - 50 Abrasifs



Dimension plateaux Lxl (mm)	Puiss. (W)	Tension (V)	Type	Réf	Eco-part.	Code	CR	€ HT
125 / 150	400	230	Ponceuse excentrique	060137B103	0,42	<b>2968356</b>	F75	<b>503,89</b>



**PONCEUSE EXCENTRIQUE GEX 18V-125 SOLO**

Plateau de ponçage 125 mm avec système de fixation auto-agrippant. Vitesse réglable : 6.000 à 10.000 tr/min. Excentricité 1,25 mm.  
Poids 1,1Kg.  
Livrée en boîte carton avec sac à poussière et feuille abravisée..



Tension (V)	Dimension plateaux Lxl (mm)	Réf	Eco-part.	Code	CR	€ HT
18	125	0601372201	0,42	<b>3541155</b>	F40	<b>268,03</b>



**LAMPE LED SANS FIL GLI18V-1900 SOLO**

2 niveaux de luminosité : 1000 et 1900 lumens Indice de protection IP64 Socle inclinable Adaptable sur batteries 14.4 et 18V ( livrée sans )



Type	Réf	Eco-part.	Code	CR	€ HT
Lampe	0601446400	0,08	<b>1775062</b>	F76	<b>170,63</b>



**LAMPE GLI 18V-1200 C - SANS BATTERIE NI CHARGEUR**

Lampe sans fil GLI 18 V-1200 C.  
12 LED puissantes jusqu'à 1 200 Lumens.  
Protection contre les poussières et les projections d'eau (IP64).  
Télécommande par smartphone via application Toolbox.  
Autonomie : 10 h avec batterie 5 Ah.

Tension de la batterie (V)	Réf	Eco-part.	Code	CR	€ HT
18	0601446700	0,08	<b>2850447</b>	F76	<b>141,97</b>



**PISTOLET À MASTIC SANS FIL 18V POUR CARTOUCHES**



Tension de la batterie (V)	Ampérage de la batterie (Ah)	Réf	Eco-part.	Code	CR	€ HT
18	2	DCE560D1-QW	0,42	<b>1916699</b>	F75	<b>606,14</b>



**DÉCOUPEUR PONCEUR SANS FIL GOP 12V-LI + 12 ACCESSOIRES**

Applications polyvalentes telles que coupes en plongée, coupes et ponçages affleurants.  
Livré avec plateau de ponçage + abrasifs + lames, oscillation 1,4°  
Poids : 1 kg  
Livré en coffret L-Boxx avec 2 batteries et chargeur



Tension (V)	Ampérage de la batterie (Ah)	Angle d'oscillation (°)	Réf	Eco-part.	Code	CR	€ HT
12	2.5	2.8	06018B5000	0,42	<b>1068878</b>	F76	<b>438,70</b>





### DÉCOUPEUR-PONCEUR GOP 12V-28 - SOLO

Découpeur-ponceur GOP 12V-28.  
Livré avec 1 lame plongeante BIM Starlock AIZ 32 APB bois et métal.  
Coffret L-Boxx.



Tension (V)	Angle d'oscillation (°)	Réf	Eco-part.	Code	CR	€ HT
12	2.8	06018B5002	0,42	<b>2257892</b>	F76	<b>222,08</b>



### DÉCOUPEUR-PONCEUR GOP 18V-28 - SOLO

Système de changement d'accessoires rapide et sans outils  
Éclairage LED.  
Porte-outil compatible avec les accessoires Starlock  
Livré sans batterie ni chargeur en coffret L-Boxx  
Batteries adaptables : 18 V tout ampérage



Tension (V)	Angle d'oscillation (°)	Réf	Eco-part.	Code	CR	€ HT
18	2.8	06018B6001	0,42	<b>2144941</b>	F76	<b>366,06</b>



### DÉCOUPEUR PONCEUR GOP30-28 + 20 ACCESSOIRES

Système de fixation des accessoires STARLOCK Livré avec 8 lames, 2 plateaux et 10 abrasifs en coffret L-Boxx Puissance : 300 W. Poids : 1.5 kg. Angle d'oscillation droite et gauche : 1,4°.

Puissance (W)	Tension (V)	Angle d'oscillation (°)	Réf	Eco-part.	Code	CR	€ HT
300	230	2.8	0601237000	0,42	<b>1463927</b>	F76	<b>421,19</b>



### DÉCOUPEUR-PONCEUR GOP 40-30 - EN COFFRET - 5 LAMES OFFERTES

Outil oscillant 3° à vitesse variable.  
Empreinte de fixation Starlock plus.  
Puissance 400 W.  
Lumière Led.  
Poids : 1.5 kg  
Livré en L-Boxx avec 3 lames.




Puissance (W)	Tension (V)	Angle d'oscillation (°)	Réf	Eco-part.	Code	CR	€ HT
400	230	3	0601231007	0,42	<b>2467948</b>	F76	<b>405,87</b>



### DÉCOUPEUR PONCEUR GOP 40 30 + 15 ACCESSOIRES

Système de fixation des accessoires STARLOCK Livré avec 8 lames, 2 plateaux et 5 abrasifs en coffret L-Boxx Fonction snap in pour un changement d'accessoires sans l'aide d'outils et en 3 secondes

Puissance (W)	Tension (V)	Angle d'oscillation (°)	Réf	Eco-part.	Code	CR	€ HT
400	230	3	0601231001	0,42	<b>1569163</b>	F76	<b>503,89</b>



### DÉCOUPEUR PONCEUR GOP 55 36 + 25 ACCESSOIRES

Système de fixation des accessoires STARLOCK Livré avec 8 lames, 2 plateaux et 15 abrasifs en coffret L-Boxx Fonction snap in pour un changement d'accessoires sans l'aide d'outils et en 3 secondes

Puissance (W)	Tension (V)	Angle d'oscillation (°)	Réf	Eco-part.	Code	CR	€ HT
550	230	3.6	0601231101	0,42	<b>1569164</b>	F76	<b>758,14</b>



### RAINUREUSE À BÉTON - MOTEUR BRUSHLESS - BATTERIE XR FLEXVOLT 54 V - 2AH

Rainureuse à béton.  
Profondeur de coupe maximale : 32 mm.  
Largeur de coupe maxi : 35 mm.  
Livrée avec 2 batteries Flexvolt 18 V 6 Ah / 54 V 2 Ah, chargeur rapide et 2 disques diamant de 125 mm.

Largeur de rainure (mm)	Profondeur de rainure (mm)	Diamètre (mm)	Réf	Eco-part.	Code	CR	€ HT
35	32	125	DCG200T2-QW	0,42	<b>2983929</b>	F75	<b>1417,38</b>



### RADIO DE CHANTIER 12 À 18V LI-ION

Adaptateur sur secteur 12V DC 1200mA  
1 port USB  
2 ports Jack  
Plage de fréquence AM : 520 à 1710 kHz - FM : 87,5 à 108 MHz  
IP65  
Batterie non fournie  
Dimensions (LxIxP) : 268 x 164 x 295 mm



Type	Réf	Eco-part.	Code	CR	€ HT
radio	DMR115	0,08	<b>3146103</b>	F75	<b>268,19</b>



### RADIO DE CHANTIER 7,2 À 18 V LI-ION

Adaptateur sur secteur 12V DC 1200mA  
1 port USB  
2 ports Jack  
Plage de fréquence AM : 522 à 1629 kHz - FM : 87,5 à 108 MHz  
IP64  
Batterie non fournie  
Dimensions (LxIxP) : 282 x 163 x 294 mm



Type	Réf	Eco-part.	Code	CR	€ HT
radio	DMR108	0,08	<b>3146105</b>	F75	<b>221,36</b>



ESPACES VERTS



**TAILLE-HAIE 55 CM DCM563P1 - 18 V XR - 5AH - LIVRÉ AVEC 1 BATTERIE 18V 5AH ET UN CHARGEUR**

Taille-haie  
Lame longueur : 55 cm.  
Écartement des dents de 19 mm.  
Poignée multidirectionnelle pour plus de confort et de contrôle.  
Autonomie jusqu'à 75 min (batterie 5 Ah).  
Poids : 3,4 kg.  
Livré avec 1 batterie 18 V 5 Ah et chargeur rapide.

Longueur de coupe (mm)	Tension (V)	Ampérage de la batterie (Ah)	Réf	Eco-part.	Code	CR	€ HT
550	18	5	DCM563P1-QW	0,42	<b>2201868</b>	F76	<b>370,23</b>



**COUPE-BORDURES XR 18V - 5AH - LIVRÉ AVEC 1 BATTERIE ET UN CHARGEUR**

Coupe bordure  
2 vitesses variables à la gâchette.  
Largeur de coupe : 33 cm.  
Poids : 4,1 kg.  
Livré avec 1 batterie 18 V 5 Ah et chargeur rapide.



Tension (V)	Alimentation	Ampérage de la batterie (Ah)	Réf	Eco-part.	Code	CR	€ HT
18	Batterie	5	DCM561P1-QW	0,42	<b>2201870</b>	F76	<b>432,00</b>



**SOUFFLEUR 18V XR - 5AH - LIVRÉ AVEC 1 BATTERIE 18V 5AH ET UN CHARGEUR**

Souffleur  
Design léger et compact avec seulement 3,2 kg.  
Vitesse de soufflerie : 144 km/h.  
Volume : 680 m<sup>3</sup>/h.  
Livré avec 1 batterie 18 V 5 Ah et chargeur rapide.



Tension (V)	Alimentation	Ampérage de la batterie (Ah)	Débit d'air (m <sup>3</sup> /min)	Réf	Eco-part.	Code	CR	€ HT
18	Batterie	5	11	DCM562P1-QW	0,42	<b>2467950</b>	F76	<b>344,99</b>



**TRONÇONNEUSE ÉLAGUEUSE 30 CM - XR 18V - 5AH LI-ION - LIVRÉE AVEC 1 BATTERIE 18V 5AH ET UN CHARGEUR**

Tronçonneuse élagueuse  
Guide chaîne : 30 cm.  
Régime de chaîne 7,8 m/s.  
Poids : 3,3 kg.  
Livrée avec 1 batterie 18 V 5 Ah et chargeur rapide.

Longueur de la chaîne (mm)	Tension (V)	Alimentation	Ampérage de la batterie (Ah)	Réf	Eco-part.	Code	CR	€ HT
300	18	Batterie	5	DCM565P1-QW	0,42	<b>2667539</b>	F75	<b>431,40</b>



**TONDEUSE XR DCMW564P2 - LIVRÉE AVEC 2 BATTERIES 18V 5AH ET UN CHARGEUR**

Tondeuse  
Tondeuse sans fil 18V.  
Carter métal, largeur de coupe de 48 cm.  
Fonctionne avec deux batteries 18V.  
5 hauteurs de coupe.  
Fonction mulching.  
Capacité du bac de ramassage 55L.  
Livrée avec 2 Batteries 18 V 5 Ah et chargeur rapide.



Largeur de coupe (cm)	Tension (V)	Ampérage de la batterie (Ah)	Réf	Eco-part.	Code	CR	€ HT
48	18	5	DCMW564P2-QW	0,42	<b>2862717</b>	F75	<b>1041,72</b>

têrêva  
direct



**MA COMMANDE PRÊTE EN 10 MIN PAS UNE DE PLUS !**

**JE COMMANDE** ▶ **JE RETIRE MA COMMANDE ET JE SUIS PRIORITAIRE**



sur [tereva-direct.fr](http://tereva-direct.fr)



dans l'Agence sélectionnée



à la caisse

BATTERIE - CHARGEUR



**PACK DE BATTERIES GBA 12V 2AH ET CHARGEUR**

2 batteries 12 V 2 Ah + chargeur rapide.



Tension (V)	Ampérage de la batterie (Ah)	Réf	Eco-part.	Code	CR	€ HT
12	2	1600A019R8	0,12	<b>2887578</b>	F76	<b>127,63</b>



**2 BATTERIES GBA 18V 5.0AH + GAL 1880 CV**



Tension (V)	Ampérage de la batterie (Ah)	Réf	Eco-part.	Code	CR	€ HT
18	5	1600A00B8J	0,12	<b>1783039</b>	F76	<b>362,59</b>



**PACK BATTERIES 18V / 4 AH + CHARGEUR**

2 batteries Haute Densité PROCORE 18 V 4 Ah avec indicateur de charge + chargeur rapide.  
Batterie ProCore : 35% de cycle de charge en plus.



Tension (V)	Ampérage de la batterie (Ah)	Réf	Eco-part.	Code	CR	€ HT
18	4	1600A01BA3	0,12	<b>2849853</b>	F76	<b>293,97</b>



**STARTER-SET BATTERIE PROCORE 18V 4,0+5,5AH+GAL 1880 CV**

Grande flexibilité pour une très grande variété d'applications : avec la batterie compacte ProCORE18V 4.0Ah et la puissante batterie ProCORE18V 5.5Ah  
Comprend :

- 1 batterie ProCORE18V 4.0Ah ref 1 600 A01 6GB
  - 1 batterie ProCORE18V 5.5Ah ref 1 600 A02 149
  - 1 Chargeur rapide GAL 1880 CV ref 1 600 A00 B8G
- Livré en boîte carton



Tension (V)	Ampérage de la batterie (Ah)	Réf	Code	CR	€ HT
18	4	1600A0214A	<b>3258472</b>	F76	<b>365,65</b>



**PACK DE 2 BATTERIES XR 18V 5.0 AH LI-ION + CHARGEUR MULTIVOLTAGE**

2 batteries 18 V 5 Ah + chargeur rapide.



Tension (V)	Ampérage de la batterie (Ah)	Réf	Eco-part.	Code	CR	€ HT
18	5	DCB115P2-QW	0,42	<b>2201871</b>	F76	<b>300,65</b>



**ENSEMBLE DE 2 BATTERIES ET CHARGEUR 18V 5 AH**



Tension (V)	Ampérage de la batterie (Ah)	Réf	Code	CR	€ HT
18	5	197570-9	<b>3208421</b>	F75	<b>360,22</b>

Outillage à main

Mesure et contrôle

Outillage électroportatif

Consommables électroportatif

Droguerie Fixation

Quincaillerie

Soudure

Equipement

EPI



<https://www.tereva-direct.fr>

Tout Téréva en 1 seul clic !



**MA LIVRAISON**

✓ Je choisis la date

- J+1
- la date de mon choix

✓ Je choisis le lieu

- chez moi
- sur chantier
- en Agence Téréva

⊕ J'ai oublié un produit ?





# Consommables électroportatif

Foret - Burin .....	849
Trépan - Couronne .....	853
Abrasif .....	855
Lame de scie .....	857



Consultez votre Agence ou  
[tereva-direct.fr](http://tereva-direct.fr) pour connaître la  
disponibilité des produits  
ou vos prix nets\*

\*ouverture de compte obligatoire

FORET BÉTON



COFFRET DE 4 FORETS EXPERT CYL-9 MULTICONSTRUCTION 4 À 8 MM

Diamètre : 4 à 8 mm - Matériaux travaillés : béton, carreaux tendres, acier, bois résineux, plastiques



Diamètre (mm)	Réf	Code	CR	€ HT
4 - 5 - 6 - 8	2608900645	<b>3676247</b>	F04	<b>28,41</b>




COFFRET DE 7 FORETS EXPERT CYL-9 MULTICONSTRUCTION 4 À 12 MM

Diamètre : 4 à 12 mm - Matériaux travaillés : béton, carreaux tendres, acier, bois résineux, plastiques



Diamètre (mm)	Réf	Code	CR	€ HT
4 - 5 - 6 - 6 - 8 - 10 - 12	2608900647	<b>3676242</b>	F04	<b>43,51</b>



FORET EXPERT CYL-9 MULTICONSTRUCTION

Perçage de précision maximale dans divers matériaux - Percer avec précision est un jeu d'enfant avec la technologie Bosch Centering Geometry brevetée - Emmanchement cylindrique compatible avec les mandrins porte-foret à trois mors - Adapté aux perceuses visseuses avec percussion

Diamètre (mm)	Longueur utile (mm)	Longueur totale (mm)	Réf	Code	CR	€ HT
3	40	70	2608900600	<b>3676512</b>	F04	<b>4,69</b>
4	45	75	2608900604	<b>3676513</b>	F04	<b>4,69</b>
5	50	85	2608900606	<b>3676514</b>	F04	<b>5,11</b>
6	60	100	2608900611	<b>3676485</b>	F04	<b>5,51</b>
6	90	150	2608900612	<b>3676486</b>	F04	<b>7,37</b>
8	80	120	2608900621	<b>3676491</b>	F04	<b>6,31</b>
10	80	120	2608900626	<b>3676474</b>	F04	<b>8,64</b>



COFFRET DE 5 FORETS BÉTON SDS-PLUS ROBUST LINE

Forets 2 taillants SDS PLUS-5. Convient pour la maçonnerie et le béton. Très grande longévité dans le béton grâce au traitement spécial. Set de 5 forets. Diam 5 et 6 longueur 110 mm, diam 6, 8 et 10 longueur 160 mm. Coffret anti-chocs Robustline.



Diamètre (mm)	Réf	Code	CR	€ HT
5 - 6 - 6 - 8 - 10	2607019927	<b>1097901</b>	F04	<b>31,47</b>



COFFRET DE 8 FORETS SDS+ ROBUST

Coffret comprenant 8 forets 2 taillants SDS PLUS-5. Les forets pour perceuse offrent des conditions optimales pour le perçage professionnel dans le béton. Diamètres 5 et 6 longueur 110 mm. Diamètres 6-8 et 10 longueur 160 mm (x 2).



Diamètre (mm)	Réf	Code	CR	€ HT
6 - 6 - 8 - 10	2607019903	<b>1084229</b>	F04	<b>40,30</b>



FORET BÉTON SDS PLUS-5 - 2 TAILLANTS - Ø 4 À 26 MM

Pour marteau perforateur SDS-plus. Convient pour la maçonnerie, le béton et le béton armé. Hélice quadruple pour une meilleure évacuation des poussières. Pointe de centrage pour une coupe active dans le béton.



Diamètre (mm)	Longueur utile (mm)	Longueur totale (mm)	Réf	Code	CR	€ HT
4	50	115	1618596231	<b>176033N</b>	F04	<b>6,01</b>
5	50	115	1618596164	<b>099919L</b>	F04	<b>4,68</b>
5	100	165	1618596189	<b>174123L</b>	F04	<b>5,58</b>
5	150	215	2608596199	<b>477567P</b>	F04	<b>9,32</b>
6	50	115	1618596166	<b>099920W</b>	F04	<b>4,68</b>
6	100	165	1618596167	<b>099921H</b>	F04	<b>5,14</b>
6	150	215	2608596115	<b>201121R</b>	F04	<b>8,71</b>
6	200	265	2608597777	<b>074393Z</b>	F04	<b>9,65</b>
6,5	150	215	2608597778	<b>493290Q</b>	F04	<b>10,13</b>
7	100	165	1618596171	<b>181361R</b>	F04	<b>7,00</b>
8	50	115	1618596172	<b>099923D</b>	F04	<b>5,58</b>
8	100	165	1618596173	<b>099924O</b>	F04	<b>4,99</b>
8	150	215	1618596174	<b>099925Z</b>	F04	<b>7,36</b>
8	200	265	1618596264	<b>174124W</b>	F04	<b>9,24</b>
8	400	465	2608596116	<b>181362C</b>	F04	<b>21,03</b>
8	550	615	2608596183	<b>478484O</b>	F04	<b>36,28</b>
10	50	115	1618596176	<b>174119T</b>	F04	<b>7,10</b>
10	100	165	1618596177	<b>099926K</b>	F04	<b>7,23</b>
10	150	215	1618596265	<b>099927V</b>	F04	<b>8,55</b>
10	200	265	1618596178	<b>174125H</b>	F04	<b>10,79</b>
10	250	315	1618596315	<b>060772G</b>	F04	<b>12,37</b>
10	400	465	1618596267	<b>105731J</b>	F04	<b>18,13</b>
10	550	615	2608596117	<b>478605T</b>	F04	<b>32,82</b>
10	950	1005	2608597122	<b>036501T</b>	F04	<b>76,22</b>
12	100	165	1618596181	<b>099929R</b>	F04	<b>8,22</b>
12	150	215	1618596268	<b>099930C</b>	F04	<b>9,65</b>
12	200	265	1618596182	<b>171426K</b>	F04	<b>12,37</b>
12	250	315	2608597782	<b>540348U</b>	F04	<b>15,05</b>
12	400	465	1618596269	<b>099931N</b>	F04	<b>21,61</b>
12	950	1005	2608597123	<b>036502E</b>	F04	<b>85,13</b>
14	100	165	1618596185	<b>174127D</b>	F04	<b>12,22</b>
14	150	215	1618596270	<b>099932Y</b>	F04	<b>13,80</b>
14	200	265	1618596186	<b>200509T</b>	F04	<b>15,48</b>
14	250	315	1618596271	<b>137036U</b>	F04	<b>16,47</b>
14	400	465	2608596118	<b>181363N</b>	F04	<b>26,15</b>
14	550	615	1618596225	<b>181365J</b>	F04	<b>39,51</b>
14	950	1005	2608597124	<b>044489H</b>	F04	<b>95,70</b>
15	100	165	1618596187	<b>174121P</b>	F04	<b>15,05</b>
15	200	265	1618596188	<b>118485H</b>	F04	<b>20,06</b>
16	150	215	2608596185	<b>105734Q</b>	F04	<b>17,69</b>
16	250	315	2608596186	<b>066881V</b>	F04	<b>20,57</b>
16	400	465	1618596259	<b>099934U</b>	F04	<b>35,62</b>
16	550	615	1618596226	<b>181368Q</b>	F04	<b>39,51</b>
16	950	1005	2608597125	<b>036525X</b>	F04	<b>95,70</b>
18	150	200	1618596204	<b>181369B</b>	F04	<b>30,04</b>
18	250	300	1618596319	<b>200521V</b>	F04	<b>37,30</b>
18	400	450	1618596260	<b>099935F</b>	F04	<b>38,95</b>
18	550	600	2608596120	<b>201123N</b>	F04	<b>58,99</b>
18	950	1000	2608597126	<b>044490S</b>	F04	<b>119,05</b>
20	150	200	1618596207	<b>181370M</b>	F04	<b>36,15</b>
20	250	300	1618596262	<b>172395J</b>	F04	<b>41,73</b>
20	400	450	1618596263	<b>099936Q</b>	F04	<b>44,50</b>
20	550	600	1618596321	<b>200523R</b>	F04	<b>60,64</b>
22	200	250	1618596232	<b>174134C</b>	F04	<b>52,88</b>
22	400	450	1618596233	<b>119829X</b>	F04	<b>70,11</b>
22	550	600	2608596123	<b>201124Y</b>	F04	<b>95,70</b>
24	200	250	1618596236	<b>181371X</b>	F04	<b>59,52</b>
24	400	450	1618596237	<b>066879Z</b>	F04	<b>78,46</b>
25	200	250	1618596238	<b>200513L</b>	F04	<b>67,06</b>
25	400	450	1618596239	<b>176034Y</b>	F04	<b>71,08</b>
26	200	250	1618596240	<b>181372I</b>	F04	<b>70,24</b>
26	400	450	1618596241	<b>066880K</b>	F04	<b>87,35</b>





### COFFRET DE 5 FORETS SDS PLUS-7X POUR PERFORATEUR

Longue durée de vie pour le perçage dans le béton armé  
Tête de foret extrêmement résistante avec Bosch Carbide Technology (technologie carbure).  
Perçage du béton armé avec une tête entièrement en carbure à 4 taillants.



	Réf	Code	CR	€ HT
	2608900197	<b>3617769</b>	F40	<b>48,60</b>



### FORET EXPERT SDS MAX 8X - 4 TAILLANTS

Longue durée de vie pour le perçage dans le béton armé  
- Tête de foret extrêmement résistante avec Bosch Carbide Technology (technologie carbure) - Perçage du béton armé avec une tête entièrement en carbure à 4 taillants  
- Convient à tous les marteaux burineurs SDS max



Diamètre (mm)	Longueur utile (mm)	Longueur totale (mm)	Réf	Code	CR	€ HT
12	400	540	2608900202	<b>3676330</b>	F04	<b>85,86</b>
16	400	540	2608900215	<b>3676338</b>	F04	<b>101,73</b>
16	800	940	2608900217	<b>3676340</b>	F04	<b>167,43</b>
20	400	520	2608900229	<b>3676346</b>	F04	<b>109,21</b>
20	800	920	2608900231	<b>3676348</b>	F04	<b>171,69</b>
22	400	520	2608900234	<b>3676350</b>	F04	<b>115,51</b>
22	800	920	2608900236	<b>3618006</b>	F40	<b>179,61</b>
25	400	520	2608900241	<b>3676355</b>	F04	<b>128,23</b>
25	920	920	2608900243	<b>3618007</b>	F40	<b>214,67</b>
28	400	520	2608900248	<b>3676360</b>	F04	<b>144,21</b>
28	800	920	2608900250	<b>3676362</b>	F04	<b>231,03</b>
30	400	520	2608900253	<b>3676364</b>	F04	<b>155,85</b>
32	400	520	2608900255	<b>3676366</b>	F04	<b>169,60</b>
32	400	520	2608578653	<b>2850208</b>	F04	<b>175,29</b>
32	800	920	2608900257	<b>3676368</b>	F04	<b>254,37</b>



### FORET EXPERT SDS+ 7X - 4 TAILLANTS

Longue durée de vie pour le perçage dans le béton armé  
- Tête de foret extrêmement résistante avec Bosch Carbide Technology (technologie carbure) - Perçage du béton armé avec une tête entièrement en carbure à 4 taillants  
- Convient à tous les marteaux burineurs SDS plus



Diamètre (mm)	Longueur utile (mm)	Longueur totale (mm)	Réf	Code	CR	€ HT
4	50	115	2608900057	<b>3676438</b>	F04	<b>8,53</b>
4	100	165	2608900058	<b>3676437</b>	F04	<b>10,23</b>
5	50	115	2608900059	<b>3676444</b>	F04	<b>8,98</b>
5	100	165	2608900060	<b>3618016</b>	F40	<b>10,74</b>
5	150	215	2608900061	<b>3676440</b>	F04	<b>16,96</b>
5	200	265	2608900062	<b>3676441</b>	F04	<b>18,76</b>
5	250	315	2608900063	<b>3676442</b>	F04	<b>22,74</b>
6	50	115	2608900071	<b>3676449</b>	F04	<b>9,51</b>
6	100	165	2608900072	<b>3618017</b>	F40	<b>9,98</b>
6	150	215	2608900073	<b>3618014</b>	F40	<b>14,23</b>
6	200	265	2608900074	<b>3676446</b>	F04	<b>14,39</b>
6	250	315	2608900075	<b>3676447</b>	F04	<b>16,59</b>
6	400	465	2608900076	<b>3676448</b>	F04	<b>29,84</b>
7	50	115	2608900083	<b>3676388</b>	F04	<b>12,22</b>
7	100	165	2608900084	<b>3676450</b>	F04	<b>13,44</b>
7	150	215	2608900085	<b>3676451</b>	F04	<b>14,39</b>
8	50	115	2608900087	<b>3676457</b>	F04	<b>11,58</b>
8	100	165	2608900088	<b>3618015</b>	F40	<b>11,89</b>
8	150	215	2608900089	<b>3618013</b>	F40	<b>13,82</b>
8	200	265	2608900090	<b>3676453</b>	F04	<b>16,01</b>
8	250	315	2608900091	<b>3676454</b>	F04	<b>16,01</b>
8	300	365	2608900092	<b>3676455</b>	F04	<b>31,43</b>
8	400	465	2608900093	<b>3676456</b>	F04	<b>40,28</b>
9	100	165	2608900094	<b>3676458</b>	F04	<b>12,80</b>
9	150	215	2608900095	<b>3676459</b>	F04	<b>14,20</b>
10	50	115	2608900096	<b>3676394</b>	F04	<b>13,70</b>
10	100	165	2608900097	<b>3676389</b>	F04	<b>12,96</b>
10	150	215	2608900098	<b>3618012</b>	F40	<b>14,66</b>
10	200	265	2608900099	<b>3676390</b>	F04	<b>17,25</b>
10	250	315	2608900100	<b>3676391</b>	F04	<b>20,48</b>
10	300	365	2608900101	<b>3676392</b>	F04	<b>31,03</b>
10	400	465	2608900102	<b>3676393</b>	F04	<b>40,02</b>
11	100	165	2608900105	<b>3676396</b>	F04	<b>16,19</b>
11	150	215	2608900106	<b>3676397</b>	F04	<b>19,05</b>
11	200	265	2608900107	<b>3676398</b>	F04	<b>22,74</b>
12	100	165	2608900108	<b>3676399</b>	F04	<b>16,67</b>
12	150	215	2608900109	<b>3618011</b>	F40	<b>18,94</b>
12	200	265	2608900110	<b>3618010</b>	F40	<b>19,96</b>
12	250	315	2608900111	<b>3676400</b>	F04	<b>25,36</b>
12	300	365	2608900112	<b>3676401</b>	F04	<b>42,14</b>
12	400	465	2608900113	<b>3676402</b>	F04	<b>47,51</b>
13	100	165	2608900116	<b>3676404</b>	F04	<b>19,50</b>
13	150	215	2608900117	<b>3676405</b>	F04	<b>21,78</b>
13	200	265	2608900118	<b>3676406</b>	F04	<b>27,11</b>
14	100	165	2608900119	<b>3676407</b>	F04	<b>21,20</b>
14	150	215	2608900120	<b>3618009</b>	F40	<b>24,57</b>
14	200	265	2608900121	<b>3676408</b>	F04	<b>24,41</b>
14	250	315	2608900122	<b>3676409</b>	F04	<b>28,12</b>
14	300	365	2608900123	<b>3676410</b>	F04	<b>41,66</b>
14	400	465	2608900124	<b>3676411</b>	F04	<b>56,29</b>
15	100	165	2608900127	<b>3676413</b>	F04	<b>23,27</b>
15	200	265	2608900128	<b>3676414</b>	F04	<b>40,28</b>
15	400	465	2608900129	<b>3676415</b>	F04	<b>63,71</b>
16	150	215	2608900130	<b>3618008</b>	F40	<b>34,83</b>
16	200	265	2608900131	<b>3676416</b>	F04	<b>35,64</b>
16	250	315	2608900132	<b>3676417</b>	F04	<b>30,55</b>
16	400	465	2608900133	<b>3676418</b>	F04	<b>63,18</b>
18	400	450	2608900139	<b>3676423</b>	F04	<b>68,79</b>
22	550	600	2608900148	<b>3676430</b>	F04	<b>134,83</b>



### FORETS BÉTON SDS-MAX-7 - 4 TAILLANTS

Pour marteau perforateur à emmanchement SDS-max.  
Convient pour le béton et le béton armé. Pointe de centrage active pour un guidage optimal. Taillant principal en S en carbure extrêmement agressif et robuste.



Diamètre (mm)	Longueur utile (mm)	Longueur totale (mm)	Réf	Code	CR	€ HT
25	400	520	2608586778	<b>200541H</b>	F04	<b>132,54</b>
32	400	520	2608586792	<b>089320G</b>	F04	<b>175,29</b>
35	400	520	2608586796	<b>089321R</b>	F04	<b>196,11</b>
40	400	520	2608586802	<b>066892M</b>	F04	<b>282,59</b>
40	800	920	2608586804	<b>536694W</b>	F04	<b>381,17</b>
45	400	520	2608586806	<b>775832Q</b>	F04	<b>345,05</b>
52	400	520	2608586807	<b>775833B</b>	F04	<b>451,31</b>



### FORET BÉTON HÉLICOÏDAUX SDS-MAX-9

Multi-taillants, à queue SDS-max. Pour le perçage du béton, de la maçonnerie et de la brique silico-calcaire. Outils monobloc, tête de perçage avec pointes en carbure. Hélice d'évacuation de grand volume, tige conique.



Diamètre (mm)	Longueur utile (mm)	Longueur totale (mm)	Réf	Code	CR	€ HT
45	450	600	1618596455	<b>004939P</b>	F04	<b>404,57</b>
55	450	600	1618596457	<b>547160U</b>	F04	<b>442,32</b>
65	850	1000	1618596460	<b>547164M</b>	F04	<b>625,60</b>



### FORET DIAMANTÉ À SEC EASY DRY

Convient pour les carreaux muraux tendres et les carreaux de sol très durs (grès céramique fin). Perçage sans percussion. Utilisable avec perceuse sans fil. Mandrin de 13 mm. Longueur utile : 33 mm.



Diamètre (mm)	Longueur utile (mm)	Réf	Code	CR	€ HT
6	33	2608587139	<b>1120807</b>	F04	<b>57,55</b>
8	33	2608587141	<b>1120809</b>	F04	<b>68,55</b>
10	33	2608587142	<b>1120813</b>	F04	<b>76,38</b>
12	33	2608587143	<b>1145410</b>	F04	<b>82,89</b>
6 - 8 - 10	33	2608587145	<b>1113537</b>	F04	<b>201,75</b>



### FORET DIAMANTÉ À EAU DIAMOND FOR HARD CERAMICS

Convient pour les carreaux muraux tendres et les carreaux de sol très durs (grès cérame). Perçage sans percussion. Toujours travailler avec un refroidissement à eau. Travailler uniquement avec une perceuse sans fil



Diamètre (mm)	Longueur utile (mm)	Réf	Code	CR	€ HT
6	35	2608550606	<b>1084553</b>	F04	<b>35,72</b>
8	35	2608550608	<b>1084555</b>	F04	<b>39,37</b>
10	35	2608550609	<b>1084556</b>	F04	<b>42,86</b>
12	35	2608550610	<b>1084557</b>	F04	<b>47,01</b>

### BURIN



#### BURIN POINTU SDS-PLUS

Burin Long Life avec longévité supérieure de 30 % et 15 % de capacité d'enlèvement en plus.



Longueur totale (mm)	Type	Réf	Code	CR	€ HT
250	Pointu	2609390576	<b>100836K</b>	F04	<b>19,32</b>



#### BURIN PLAT SDS-PLUS

Burin Long Life avec longévité supérieure de 30 % et 15 % de capacité d'enlèvement en plus. Tranchant de burin 20 mm.



Largeur (mm)	Longueur totale (mm)	Type	Réf	Code	CR	€ HT
20	250	Plat	2609390394	<b>100837V</b>	F04	<b>20,11</b>



### BURIN « CARRELAGES » COUDÉ SDS-PLUS

Burin Long Life auto-affûtant avec 30 % de capacité d'enlèvement en plus. Tranchant de burin 40 mm.



Largeur (mm)	Longueur totale (mm)	Type	Réf	Code	CR	€ HT
40	260	Carrelage	2608690091	<b>531990S</b>	F04	<b>36,74</b>



### BURIN POINTU RTEC SPEED SDS-MAX

Auto-affûtant avec 30 % de capacité d'enlèvement en plus.



Longueur totale (mm)	Type	Diamètre (mm)	Réf	Code	CR	€ HT
400	Pointu	25	2608690167	<b>089322C</b>	F04	<b>29,38</b>



### BURIN POINTU SDS-MAX

Emmanchement SDS-max pour marteaux perforateurs et marteaux-piqueurs.



Longueur totale (mm)	Type	Réf	Code	CR	€ HT
280	Pointu	1618600023	<b>540504U</b>	F04	<b>19,60</b>
600	Pointu	1618600012	<b>107557X</b>	F04	<b>30,93</b>



### BURIN PLAT RTEC SHARP SDS-MAX

Auto-affûtant avec 30 % de capacité d'enlèvement en plus. Tranchant de burin 25 mm.



Largeur (mm)	Longueur totale (mm)	Type	Réf	Code	CR	€ HT
25	400	Plat	2608690124	<b>089323N</b>	F04	<b>29,38</b>



### BURIN PLAT SDS-MAX

Tranchant de burin 25 mm.

Largeur (mm)	Longueur totale (mm)	Type	Réf	Code	CR	€ HT
26	600	Plat	1618600203	<b>107558I</b>	F04	<b>30,93</b>



### BURIN « CARRELAGES » COUDÉ SDS-MAX

Burin Long Life auto-affûtant avec 30 % de capacité d'enlèvement en plus. Tranchant de burin 40 mm.



Largeur (mm)	Longueur totale (mm)	Type	Réf	Code	CR	€ HT
50	300	Carrelage	2608690098	<b>540554Y</b>	F04	<b>47,02</b>



### BURINS BÊCHE SDS-MAX

Burin SDS-max Burin pointu Rtec Speed, auto-affûtant avec 30 % de capacité d'enlèvement en plus.



Largeur (mm)	Longueur totale (mm)	Type	Réf	Code	CR	€ HT
80	300	Beche	1618601008	<b>141187Z</b>	F04	<b>58,76</b>
115	300	Beche	1618601007	<b>547167T</b>	F04	<b>84,55</b>

FORET ACIER HSS



COFFRET DE 25 FORET HSS MÉTAL

Forets HSS rectifié auto-centrant. Composition : 1 à 13 mm x 0,5 mm. Dimensions : 110 x 195 x 58 mm. En coffret en ABS.



Diamètre (mm)	Réf	Code	CR	€ HT
1 à 13	11451070017	<b>1215359</b>	F04	<b>85,37</b>



COFFRET DE 19 FORET HSS COBALT

Application : acier inox.  
Matériau : cobalt, aspect gold.  
Composition : 1 à 10 mm x 0,5 mm.  
En coffret ABS.



Diamètre (mm)	Réf	Code	CR	€ HT
1 à 10	11455070015	<b>1460078</b>	F04	<b>79,42</b>



FORET MÉTAUX TX QUEUE CYLINDRIQUE

Forets HSS taillé et meulé. Rapidité, précision et confort de perçage grâce à son affûtage en croix.



Diamètre (mm)	Longueur utile (mm)	Longueur totale (mm)	Réf	Code	CR	€ HT
1,5	18	40	11436720150	<b>039945V</b>	F04	<b>5,67</b>
2	24	49	11436720200	<b>039946G</b>	F04	<b>4,90</b>
2,5	30	57	11436720250	<b>039948C</b>	F04	<b>5,82</b>
3	33	61	11436720300	<b>039953F</b>	F04	<b>5,41</b>
4	43	75	11436720400	<b>039955B</b>	F04	<b>6,47</b>
4,5	47	80	11436720450	<b>039956M</b>	F04	<b>6,98</b>
5	52	86	11436720500	<b>039957X</b>	F04	<b>7,47</b>
5,5	57	93	11436720550	<b>039958I</b>	F04	<b>8,75</b>
6	57	93	11436720600	<b>039959T</b>	F04	<b>9,06</b>
6,5	63	101	11436720650	<b>039960E</b>	F04	<b>6,42</b>
7	69	109	11436720700	<b>039961P</b>	F04	<b>7,29</b>
7,5	69	109	11436720750	<b>039806A</b>	F04	<b>7,49</b>
8	75	117	11436720800	<b>039962A</b>	F04	<b>8,42</b>
8,5	75	117	11436720850	<b>039963L</b>	F04	<b>8,88</b>
9	81	125	11436720900	<b>039964W</b>	F04	<b>10,21</b>
9,5	81	125	11436720950	<b>039965H</b>	F04	<b>10,91</b>
10	87	133	11436721000	<b>0399680</b>	F04	<b>11,73</b>
10,5	87	133	11436721050	<b>039815V</b>	F04	<b>16,83</b>
11	94	142	11436721100	<b>039969Z</b>	F04	<b>19,01</b>
11,5	94	142	11436721150	<b>039816G</b>	F04	<b>20,14</b>
12	101	151	11436721200	<b>039970K</b>	F04	<b>21,94</b>
13	101	151	11436721300	<b>039971V</b>	F04	<b>24,56</b>



FORETS FURIUS HSS

Foret HSS Furius taillé meulé cylindrique court, pointe en croix. Pour tous les aciers jusqu'à 950N/mm. Rapidité et confort de perçage optimum. Revêtement PVD multicouche "FUSIO", coloris cuivre.



Diamètre (mm)	Longueur utile (mm)	Longueur totale (mm)	Réf	Code	CR	€ HT
2	24	49	11454110200	<b>1245638</b>	F04	<b>1,95</b>
2,5	30	57	11454110250	<b>1245639</b>	F04	<b>2,46</b>
3	33	61	11454110300	<b>1245640</b>	F04	<b>2,51</b>
3,2	36	65	11454110320	<b>1245641</b>	F04	<b>2,72</b>
3,5	39	70	11454110350	<b>1245642</b>	F04	<b>2,77</b>
4	43	75	11454110400	<b>1245643</b>	F04	<b>3,10</b>
4,2	43	75	11454110420	<b>1245644</b>	F04	<b>3,34</b>
4,5	47	80	11454110450	<b>1245645</b>	F04	<b>3,39</b>
5	52	86	11454110500	<b>1245646</b>	F04	<b>3,62</b>
5,5	57	93	11454110550	<b>1245647</b>	F04	<b>4,62</b>
6	57	93	11454110600	<b>1245648</b>	F04	<b>4,85</b>
6,5	63	101	11454110650	<b>1245649</b>	F04	<b>6,03</b>
7	69	109	11454110700	<b>1245650</b>	F04	<b>6,98</b>
8	75	117	11454110800	<b>1245651</b>	F04	<b>8,54</b>
10	87	133	11454111000	<b>1245652</b>	F04	<b>11,88</b>
12	101	151	11454111200	<b>1245653</b>	F04	<b>22,45</b>
13	101	151	11454111300	<b>1245654</b>	F04	<b>25,25</b>



COFFRET DE 7 FORÊTS ET 7 TARAUD

Assortiment en coffret comprenant : 7 tarauds HSS GUN DIN 371/376, M3/M4/M5/M6/M8/M10/M12 7 forets HSS, queue cylindrique, revêtement FUSIO, diamètres 2,5/3,3/4,2/5/6,8/8,5/10,2 mm.



Réf	Code	CR	€ HT
11900170030	<b>473982W</b>	F04	<b>155,22</b>



FORET HSS CONIQUE ÉTAGÉ - GOUJURES HÉLICOÏDALES

Forêts coniques étagés TiAlN pour percer plusieurs diamètres. Convient pour tôles, aciers résistants, métaux abrasifs, plastiques.



Diamètre (mm)	Longueur totale (mm)	Réf	Code	CR	€ HT
6 à 37	100	11438720637	<b>1245637</b>	F04	<b>226,81</b>



FORET HSS CONIQUE ÉTAGÉ - GOUJURES HÉLICOÏDALES

Forêts coniques étagés TiAlN pour percer plusieurs diamètres. Convient pour tôles, aciers résistants, métaux abrasifs, plastiques.



Diamètre (mm)	Longueur totale (mm)	Réf	Code	CR	€ HT
4 à 30	100	11438720430	<b>1371574</b>	F04	<b>142,90</b>

FORET BOIS



COFFRET DE MÈCHES À BOIS T14 SLR

mallette reverso mèches bois, T14 SLR 3 pointes, graduées, 14 mèches 3 à 10 mm + Plates 12 à 22 mm.



	Réf	Code	CR	€ HT
	10802470001	1119301	F04	41,93



MÈCHE À BOIS PLATES

Queue hexagonale. Perçage de bois tendre, contreplaqué, compatibles avec visseuse.



Diamètre (mm)	Longueur totale (mm)	Réf	Code	CR	€ HT
12	152	10802521200	040584E	F04	4,62
14	152	10802521400	040585P	F04	4,67
16	152	10802521600	040586A	F04	4,77
18	152	10802521800	040587L	F04	4,85
20	152	10802522000	040588W	F04	4,98
22	158	10802522200	040589H	F04	5,08
24	158	10802522400	040622G	F04	5,23
26	158	10802522600	040624C	F04	5,29
28	164	10802522800	040627J	F04	5,41
30	164	10802523000	040628U	F04	5,52
32	164	10802523200	040630Q	F04	5,67
35	164	10802523500	040634I	F04	6,03

FORET VERRE



FORET VERRE ET CARRELAGE CYL-9 CERAMIC

Foret à carrelage Expert for Ceramic convient pour tous les carrelages tendres à mi-durs, la porcelaine, la céramique et le verre non trempé.

Diamètre (mm)	Longueur totale (mm)	Réf	Code	CR	€ HT
6	80	2608587161	476827N	F04	8,18
8	80	2608587164	547139X	F04	10,70
10	90	2608587165	547142E	F04	12,36
12	90	2608587166	5471500	F04	13,95

TRÉPAN - COURONNE



COFFRET SCIE TRÉPAN PROGRESSOR ÉLECTRICIEN - 9 PIÈCES

Livré avec 6 trépan, 1 adaptateur Power change, et 2 forets de centrage HSS-G. Convient pour percer les matériaux suivants : Métal / Bois.



Diamètre (mm)	Longueur de coupe (mm)	Type	Réf	Code	CR	€ HT
22 - 29 - 35 - 44 - 51 - 65	44	Coffret	2608594188	2850920	F04	190,71



COFFRET SCIE TRÉPAN PROGRESSOR PLOMBIER - 9 PIÈCES

Livré avec 6 trépan, 1 adaptateur Power change, et 2 forets de centrage HSS-G.



Diamètre (mm)	Longueur de coupe (mm)	Type	Réf	Code	CR	€ HT
19 - 25 - 30 - 35 - 40 - 68	44	Coffret	2608594191	2850923	F04	182,50



COFFRET SCIE TRÉPAN PROGRESSOR ÉLECTRICIEN - 11 PIÈCES

Livré avec 8 trépan, 1 adaptateur Power change, et 2 forets de centrage HSS-G.



Diamètre (mm)	Longueur de coupe (mm)	Type	Réf	Code	CR	€ HT
25 - 32 - 40 - 54 - 60 - 68 - 76 - 86	44	Coffret	2608594194	2850919	F04	278,17



COFFRET DE SCIES TRÉPANS BIM PROGRESSOR - 14 PIÈCES

Livré avec 11 trépan, 1 adaptateur Power change, et 2 forets de centrage HSS-G.



Diamètre (mm)	Longueur de coupe (mm)	Type	Réf	Code	CR	€ HT
20 - 22 - 25 - 32 - 35 - 40 - 44 - 51 - 60 - 68 - 76	44	Coffret	2608594193	2850925	F04	317,77



COFFRET SCIES TRÉPANS 15 PIÈCES 20 À 76 MM EXPERT CONSTRUCTION MATERIAL

Diamètre : 20 à 76 mm - Matériaux : bois résineux, panneau aggloméré, brique, carreaux tendres, plastiques renforcés de fibres de verre ou de carbone (GFK ou CFK)



Diamètre (mm)	Longueur de coupe (mm)	Type	Réf	Code	CR	€ HT
20 - 22 - 25 - 32 - 35 - 40 - 44 - 51 - 60 - 68 - 76	60	Coffret	2608900489	3676257	F04	332,05





### SCIE TRÉPAN HSS BI-MÉTAL PROGRESSOR

Scie trépan Bimétal Progressor remodelée avec le bimétal Bosch contenant 8 % d'alliage de cobalt pour une durabilité accrue. Denture progressive optimisée pour accélérer les coupes. Convient à de multiples usages.



Diamètre (mm)	Longueur de coupe (mm)	Réf	Code	CR	€ HT
16	44	2608594196	<b>2850869</b>	F04	<b>17,89</b>
19	44	2608594198	<b>2850872</b>	F04	<b>18,42</b>
20	44	2608594199	<b>2850873</b>	F04	<b>18,58</b>
21	44	2608594200	<b>2850875</b>	F04	<b>18,76</b>
22	44	2608594201	<b>2850876</b>	F04	<b>19,23</b>
24	44	2608594202	<b>2850877</b>	F04	<b>19,50</b>
25	44	2608594203	<b>2850878</b>	F04	<b>19,50</b>
27	44	2608594204	<b>2850879</b>	F04	<b>19,66</b>
29	44	2608594205	<b>2850880</b>	F04	<b>19,76</b>
30	44	2608594206	<b>2850881</b>	F04	<b>20,05</b>
32	44	2608594207	<b>2850882</b>	F04	<b>20,44</b>
35	44	2608594209	<b>2850884</b>	F04	<b>21,39</b>
38	44	2608594211	<b>2850886</b>	F04	<b>22,10</b>
40	44	2608594212	<b>2850887</b>	F04	<b>22,34</b>
41	44	2608594213	<b>2850888</b>	F04	<b>22,73</b>
43	44	2608594214	<b>2850889</b>	F04	<b>23,26</b>
44	44	2608594215	<b>2850890</b>	F04	<b>23,68</b>
51	44	2608594218	<b>2850893</b>	F04	<b>25,29</b>
54	44	2608594220	<b>2850895</b>	F04	<b>29,73</b>
60	44	2608594224	<b>2850899</b>	F04	<b>32,55</b>
64	44	2608594225	<b>2850900</b>	F04	<b>33,23</b>
65	44	2608594226	<b>2850901</b>	F04	<b>33,50</b>
67	44	2608594227	<b>2850902</b>	F04	<b>33,89</b>
68	44	2608594228	<b>2850903</b>	F04	<b>34,28</b>
76	44	2608594231	<b>2850906</b>	F04	<b>37,52</b>
79	44	2608594232	<b>2850907</b>	F04	<b>37,94</b>
83	44	2608594233	<b>2850908</b>	F04	<b>38,21</b>
86	44	2608594234	<b>2850909</b>	F04	<b>38,34</b>
89	44	2608594235	<b>2850910</b>	F04	<b>39,28</b>
102	44	2608594239	<b>2850857</b>	F04	<b>50,70</b>
105	44	2608594240	<b>2850858</b>	F04	<b>55,81</b>
114	44	2608594243	<b>2850861</b>	F04	<b>64,57</b>
127	44	2608594245	<b>2850863</b>	F04	<b>74,12</b>



### SCIES TRÉPANS MULTI-CONSTRUCTION

Dents au carbure de tungstène rectifiées au diamant. La qualité de coupe dépend de la vitesse de rotation et du refroidissement. Scies trépan multiconstruction pour matériaux durs et tendres.



Diamètre (mm)	Réf	Code	CR	€ HT
25	2608584752	<b>790804Y</b>	F04	<b>48,41</b>
30	2608584753	<b>1084766</b>	F04	<b>49,41</b>
35	2608584754	<b>790801R</b>	F04	<b>52,73</b>
40	2608584755	<b>790799V</b>	F04	<b>58,52</b>
60	2608584760	<b>790797Z</b>	F04	<b>81,86</b>
65	2608584762	<b>7907960</b>	F04	<b>84,49</b>
68	2608584763	<b>790794S</b>	F04	<b>86,17</b>




### ADAPTATEUR POWER CHANGER PLUS 3/8" 8,7MM + FORET HSS-G D.7,15 X 85 MM

Adaptateur Power Change Plus 3/8" 8,7 mm à queue six pans avec foret de centrage HSS-G Ø 7,15 x 85 mm.



Longueur de coupe (mm)	Type	Réf	Code	CR	€ HT
85	Adaptateur 6 pans	2608594253	<b>2850824</b>	F04	<b>37,34</b>



### ADAPTATEUR POWER CHANGE PLUS POUR SCIE TRÉPAN

Changement très rapide des forets et scies trépan - Compatible avec une gamme complète de scies trépan

Diamètre (mm)	Longueur de coupe (mm)	Type	Réf	Code	CR	€ HT
8.5	105	Adaptateur 6 pans	2608900526	<b>3676237</b>	F04	<b>41,21</b>



### FORET DE CENTRAGE HSS-CO POUR SCIE TRÉPAN PROGRESSOR

Avec queue six pans 1/4", angle de pointe de 135° et affûtage en croix, l 80 mm.



Longueur de coupe (mm)	Type	Réf	Code	CR	€ HT
80	Foret de centrage	2608584677	<b>530797Z</b>	F04	<b>11,55</b>



### FORET DE CENTRAGE HSS-G POUR SCIE TRÉPAN PROGRESSOR

Avec queue six pans 1/4", angle de pointe de 135° et affûtage en croix, l 80 mm.



Type	Réf	Code	CR	€ HT
Foret de centrage	2608584676	<b>540533B</b>	F04	<b>8,34</b>



### FORET DE CENTRAGE HM POINT118

Foret de centrage carbure à queue six pans 1/4". Longueur : 120 mm. Pour scies cloches trépan multiconstructions.



Réf	Code	CR	€ HT
2608584777	<b>790807F</b>	F04	<b>19,26</b>



### COURONNE-TRÉPAN SDS-PLUS COMPLÈTE

Pour les utilisations les plus difficiles avec des marteaux perforateurs à emmanchement SDS-plus. Dents au carbure, Set complet comprenant une couronne 68mm, un foret de centrage et un porte-outil SDS-plus.



Diamètre (mm)	Longueur de coupe (mm)	Réf	Code	CR	€ HT
68	44	2608550064	<b>487479D</b>	F04	<b>146,75</b>



### COFFRET DE 5 COURONNES DIAMANTÉES

Couronnes diamantées G 1/2" Set de 5 couronnes diam: 38/52/65/117/127mm longueur 150mm, 1 chasse-mèche, 1 adaptateur 6-pans, 1 adaptateur SDS-plus, 1 rallonge 6-pans, 1 rallonge SDS-plus et 1 foret de centrage 200 mm.



Diamètre (mm)	Longueur de coupe (mm)	Réf	Code	CR	€ HT
38 - 52 - 65 - 117 - 127	150	2608587007	<b>1240728</b>	F04	<b>454,81</b>



### COURONNE TRÉPAN SDS MAX-9

Carbure endurant à grains très fins. - Grande longévité et haute résistance. - Double hélice en forme de U. - Dents en carbure asymétriques. - Queue longue. - Pour percer des trous transversaux. - Convient pour le béton, la maçonnerie, le silico-calcaire.



Diamètre (mm)	Longueur de coupe (mm)	type	Réf	Code	CR	€ HT
55	80	Couronne diamantée	2608580520	<b>1785747</b>	F04	<b>267,09</b>
68	80	Couronne diamantée	2608580521	<b>1785748</b>	F04	<b>288,81</b>
82	80	Couronne diamantée	2608580522	<b>1785749</b>	F04	<b>321,22</b>
100	80	Couronne diamantée	2608580524	<b>1785751</b>	F04	<b>386,93</b>
125	80	Couronne diamantée	2608580525	<b>1785752</b>	F04	<b>452,38</b>



### PORTE OUTILS POUR COURONNES TRÉPANS SDS MAX

En 2 parties, il permet de percer des trous de différents diamètres. Utilisé avec des couronnes-trépans, il est idéal pour les travaux dans la maçonnerie, le béton et le calcaire.



Longueur de coupe (mm)	Réf	Code	CR	€ HT
200	2608580527	<b>1785754</b>	F04	<b>97,51</b>
460	2608580528	<b>1785755</b>	F04	<b>129,71</b>



### FORÊT DE CENTRAGE POUR COURONNE TRÉPANS SDS MAX

Diamètre : 11,5 mm - Longueur totale : 136 mm - Longueur utile : 84 mm - Forme : Hélicoïdale - Adapté pour béton et pierre



Diamètre (mm)	Longueur utile (mm)	Longueur totale (mm)	Réf	Code	CR	€ HT
11,5	84	136	F00Y145203	<b>1785837</b>	F04	<b>24,57</b>



### KIT DE FIXATION POUR FORÊT DE CENTRAGE - SDS MAX

Kit de fixation fourni avec une broche de fixation et une rondelle caoutchouc pour couronnes-trépans monobloc et en deux parties 5 mm, 25 mm.

Ce kit peut être utilisés avec des couronnes-trépans équipées de systèmes à queue SDS max.



Diamètre (mm)	Réf	Code	CR	€ HT
5	F00Y145204	<b>1785838</b>	F04	<b>3,16</b>

### ABRASIF



### DISQUE À TRONÇONNER EXPERT POUR INOX D76



Diamètre (mm)	Épaisseur (mm)	Alésage (mm)	Réf	Code	CR	€ HT
76	1	10	2608601520	<b>1835722</b>	F04	<b>9,25</b>



### DISQUE DIAMANT 76 MM POUR CÉRAMIQUE



Diamètre (mm)	Épaisseur (mm)	Alésage (mm)	Réf	Code	CR	€ HT
76	1.9	10	2608615020	<b>1835723</b>	F04	<b>26,79</b>



### MEULES DE TRONÇONNAGE POUR MÉTAL

AVANTAGES Sans fer, ni soufre, ni chlore. Meules pour acier et inox. CARACTERISTIQUES Pour machines électriques ou pneumatiques. Gamme Atlas. Alésage : 22,2 mm. 41R.



Diamètre (mm)	Épaisseur (mm)	Alésage (mm)	Réf	Code	CR	€ HT
125	1	22.22	66252828875	<b>996963B</b>	F07	<b>1,53</b>
125	1.6	22.22	66252828876	<b>757507T</b>	F07	<b>1,03</b>
125	3	22.22	66252828885	<b>757506I</b>	F07	<b>1,53</b>
230	2.5	22.22	66252828882	<b>776594A</b>	F07	<b>2,99</b>
230	3	22.22	66252828887	<b>757505X</b>	F07	<b>1,61</b>



### MEULES DE TRONÇONNAGE ACIER INOX MEGA-LINE

Acier et inox pour machines électriques et pneumatiques. Gamme technique Alésage : 22,2 mm. Grain 60.



Diamètre (mm)	Épaisseur (mm)	Alésage (mm)	Réf	Code	CR	€ HT
115	1	22.23	66252836749	<b>890163L</b>	F07	<b>4,76</b>
115	1.6	22.23	66252832920	<b>494461B</b>	F07	<b>3,68</b>
125	1	22.23	66252832599	<b>746937V</b>	F07	<b>2,87</b>
125	1.6	22.23	66252919145	<b>746936K</b>	F07	<b>2,97</b>



### MEULES DE TRONÇONNAGE ACIER INOX, SPEEDOFLEX

Acier sur machines électriques ou pneumatiques. Forme 42 : moyen déporté. Forme 41R : plat. Alésage : 22,2mm.



Diamètre (mm)	Épaisseur (mm)	Alésage (mm)	Réf	Code	CR	€ HT
125	2	22.2	66252829287	<b>493635P</b>	F07	<b>5,26</b>
125	2.5	22.2	66252832553	<b>1010826</b>	F07	<b>4,49</b>
125	2.5	22.2	66252920476	<b>494457J</b>	F07	<b>5,24</b>
230	2	22.2	66252829290	<b>493621R</b>	F07	<b>4,70</b>
230	2	22.2	66252950740	<b>494424K</b>	F07	<b>8,48</b>
230	2	22.2	66252832614	<b>493636A</b>	F07	<b>4,70</b>
230	2.5	22.2	66252831194	<b>493622C</b>	F07	<b>7,09</b>
230	3.4	22.2	66252831199	<b>493623N</b>	F07	<b>7,01</b>



### MEULES DE TRONÇONNAGE MATÉRIEAUX

Pour les matériaux non métalliques ( pierres, briques, parpaing, béton etc... ). Moyeu déporté Pour machines électriques ou pneumatiques. Gamme Atlas. Alésage : 22,2mm. Épaisseur : 3mm.



Diamètre (mm)	Épaisseur (mm)	Alésage (mm)	Réf	Code	CR	€ HT
125	3	22.2	66252828901	<b>776597H</b>	F07	<b>1,57</b>
230	3	22.2	66252828903	<b>776596W</b>	F07	<b>2,97</b>



### MEULES D'ÉBARBAGE MÉTAL A24R

En acier. Pour machines électriques ou pneumatiques. Forme 27. Alésage : 22,2 mm. Grain : 24. Spécificités : A24R-BF27



Diamètre (mm)	Épaisseur (mm)	Alésage (mm)	Réf	Code	CR	€ HT
125	6.4	22.2	66252828867	<b>757508E</b>	F07	<b>2,12</b>
230	6	22.2	66252828870	<b>776592E</b>	F07	<b>4,37</b>



### MEULE D'ÉBARBAGE POUR ACIER/INOX

Meule de dureté moyenne offrant de bonnes performances pour les opérations d'ébarbage sur acier et inox.

Épaisseur (mm)	Alésage (mm)	Diamètre (mm)	Réf	Code	CR	€ HT
7	22.23	125	66252829220	<b>494427R</b>	F07	<b>6,69</b>



### DISQUE À TRONÇONNER EXPERT CARBIDE MULTI-MATÉRIEAUX

Coupe de matériaux que les meuleuses angulaires ne pouvaient pas traiter auparavant - Matériaux travaillés : bois dur, bois clouté, plastique, panneau de cloison sèche

Diamètre (mm)	Alésage (mm)	Réf	Code	CR	€ HT
125	22.23	2608901189	<b>3676279</b>	F04	<b>28,59</b>



### DISQUES DIAMANT ATLAS

Adapté à la coupe de tous les matériaux de construction.




Diamètre (mm)	Épaisseur (mm)	Alésage (mm)	Réf	Code	CR	€ HT
125	2	22.23	70184614168	<b>1237722</b>	F07	<b>10,00</b>
230	2.5	22.23	70184614170	<b>1255306</b>	F07	<b>32,51</b>



### DISQUES DIAMANT

Diamants pour machines électriques et pneumatiques. Alésage : 22,2mm.



Diamètre (mm)	Épaisseur (mm)	Alésage (mm)	Réf	Code	CR	€ HT
125	2.2	22.23	70184623388	<b>1913400</b>	F07	<b>52,63</b>
125	2.2	22.23	70184623391	<b>191341Z</b>	F04	<b>49,22</b>
150	2.5	22.23	70184626412	<b>1013262</b>	F04	<b>90,74</b>
230	2.5	22.23	70184623389	<b>191339D</b>	F04	<b>93,23</b>



### DISQUES À LAMELLES SPEEDO/FLEX PLATS 125MM

Grain oxyde de zirconium. Gamme technique.



Grain	Alésage (mm)	Diamètre (mm)	Réf	Code	CR	€ HT
40	22.23	125	63642518579	<b>752431F</b>	F07	<b>3,61</b>
60	22.23	125	63642518580	<b>513209X</b>	F07	<b>3,61</b>
80	22.23	125	63642518581	<b>513210I</b>	F07	<b>3,61</b>



### DISQUES FIBRE FX777 125

Haute qualité grain céramique. Idéal pour les matériaux sensibles à la chaleur tels que l'acier inoxydable.



Grain	Alésage (mm)	Diamètre (mm)	Réf	Code	CR	€ HT
36	22.23	125	66254493919	<b>1174511</b>	F07	<b>2,33</b>
50	22.23	125	66254493920	<b>1174512</b>	F07	<b>2,12</b>
60	22.23	125	66254493921	<b>1174513</b>	F07	<b>2,02</b>
80	22.23	125	66254493922	<b>1174514</b>	F07	<b>1,92</b>



### DISQUES ABRASIFS PAPIER AUTO-AGRIPPANTS

Non perforés. Polissage des bois et métaux divers.



Grain	Diamètre (mm)	Réf	Code	CR	€ HT
120	150	63642588518	<b>141327F</b>	F07	<b>0,70</b>
80	150	63642535367	<b>141326U</b>	F07	<b>0,70</b>
40	150	63642535364	<b>141324Y</b>	F07	<b>1,18</b>



### ROULEAU D'ATELIER 38MMX25M KF271-220

Support toile souple pour ponçage bois et métaux, ébavurage, dérouillage, polissage. Largeur : 38 mm. Longueur : 25 mètres.



Dimensions (L x l) (mm)	Grain	Réf	Code	CR	€ HT
38 x 25	60	63642515525	<b>141434M</b>	F07	<b>26,28</b>
38 x 25	80	63642512992	<b>141435X</b>	F07	<b>25,09</b>
38 x 25	100	63642512993	<b>141436I</b>	F07	<b>25,09</b>
38 x 25	120	63642512994	<b>141437T</b>	F07	<b>25,09</b>
38 x 25	150	63642512995	<b>141438E</b>	F07	<b>25,09</b>
38 x 25	180	63642512996	<b>141439P</b>	F07	<b>25,09</b>
38 x 25	240	63642512998	<b>141440A</b>	F07	<b>25,09</b>

## ► LAME DE SCIE

### LAME DE SCIE SABRE



#### LAMES DE SCIE SABRE FLEXIBLE POUR MÉTAL

Lames bimétal. Denture progressive, avoyée, fraisée. Coupe droite fine rapide, affleurante flexible. Pour tôles épaisses (3-8mm), tuyaux/profilés pleins (Ø < 175mm). Référence : S 1122 BF.

Longueur totale (mm)	Largeur (mm)	Pas (mm)	Boitage/Conditionnement	Réf	Code	CR	€ HT
225	19	1.8	2	2608656041	<b>068625R</b>	F04	<b>18,47</b>
225	19	1.8	5	2608656019	<b>151052Q</b>	F04	<b>38,44</b>
150	19	1	5	2608656013	<b>537546I</b>	F04	<b>29,65</b>
150	19	1.8	5	2608656014	<b>007977X</b>	F04	<b>30,77</b>



#### LAMES DE SCIE SABRE PROGRESSIVE POUR MÉTAL

Lames bimétal. Denture progressive, avoyée, fraisée. Coupe droite fine, rapide. Pour tôles minces (1-8mm), profilés minces à épais (Ø < 100mm). Référence : S 123 XF.

Longueur totale (mm)	Largeur (mm)	Pas (mm)	Boitage/Conditionnement	Réf	Code	CR	€ HT
150	19	1.4 - 3.4	5	2608654402	<b>537547T</b>	F04	<b>38,14</b>



#### LAMES DE SCIE SABRE FLEXIBLE POUR BOIS ET MÉTAL

Lames bimétal. Denture progressive, avoyée, fraisée. Coupe droite fine, affleurante flexible. Pour réparation de palettes, bois avec clous/métal, tôles métalliques, tuyaux, profilés en aluminium.

Longueur totale (mm)	Largeur (mm)	Pas (mm)	Boitage/Conditionnement	Réf	Code	CR	€ HT
225	19	2.5	5 pièces	2608656021	<b>537549P</b>	F04	<b>38,44</b>
150	19	2.5	2 pièces	2608656039	<b>141296C</b>	F04	<b>14,78</b>
200	19	2.5	5 pièces	2608654404	<b>537551L</b>	F04	<b>56,42</b>
225	19		5	BT910-5	<b>1082926</b>	F29	<b>48,75</b>
300	19		5	BT121014-5	<b>1082925</b>	F29	<b>60,14</b>



#### LAMES DE SCIE SABRE PROGRESSIVE POUR BOIS ET MÉTAL

Lames bimétal. Denture progressive, avoyée, fraisée. Coupe droite grossière. Pour bois clouté/métal, panneaux de particules, tôles métalliques, profilés en aluminium (3-18mm), plastiques renforcés fibres de verre/époxy

Longueur totale (mm)	Largeur (mm)	Pas (mm)	Boitage/Conditionnement	Réf	Code	CR	€ HT
200	19	2.2 - 4.6	5	2608654406	<b>540555J</b>	F04	<b>59,48</b>



#### LAMES DE SCIE SABRE TOP POUR BOIS

Lames acier au carbone. Denture avoyée, rectifiée. Coupe droite grossière. Pour bois brut sans clou (Ø < 190 mm), bois vert, élagage (Ø < 190 mm), bois de chauffage (Ø < 190 mm). Référence : S 1531 L.

Longueur totale (mm)	Largeur (mm)	Pas (mm)	Boitage/Conditionnement	Réf	Code	CR	€ HT
240	19	5	5	2608650676	<b>007973F</b>	F04	<b>29,07</b>



#### LAME DE SCIE SABRE POUR BRIQUES S 1243 HM

Convient à toutes les scies sabres avec emmanchement en S - Domaines d'utilisation : pour briques de taille moyenne d'une épaisseur maximale de 215 mm

Longueur totale (mm)	Largeur (mm)	Pas (mm)	Boitage/Conditionnement	Réf	Code	CR	€ HT
300	50	12,7	Unitaire	2608900417	<b>3676579</b>	F04	<b>61,61</b>



#### LAME DE SCIE SPÉCIALE 2"/140-3,2

Grosse denture ondulée pour le sciage rapide de tubes acier

Longueur totale (mm)	Réf	Code	CR	€ HT
140	561001 R05	<b>222987R</b>	F40	<b>88,22</b>



#### LAME DE SCIE SPÉCIALE 4"/200-3,2

Grosse denture ondulée pour le sciage rapide de tubes acier.

Longueur totale (mm)	Réf	Code	CR	€ HT
200	561002 R05	<b>222988C</b>	F40	<b>116,97</b>



## LAME DE SCIE SAUTEUSE



### LAMES DE SCIE SAUTEUSE BASIC POUR MÉTAL

Lames en acier rapide HSS Denture ondulée, fraisée Coupe droite fine Pour tôles minces (1-3mm) Référence : T 118 A

Longueur totale (mm)	Pas (mm)	Boitage/Conditionnement	Réf	Code	CR	€ HT
92	1,1 - 1,5	5	2608631013	<b>008213T</b>	F04	<b>13,50</b>



### LAMES DE SCIE SAUTEUSE BASIC POUR MÉTAL

Lames en acier rapide HSS Denture ondulée, fraisée Coupe courbe fine Pour tôles minces (1-3mm) Référence : T 218 A

Longueur totale (mm)	Pas (mm)	Boitage/Conditionnement	Réf	Code	CR	€ HT
92	1,1 - 1,5	5	2608631032	<b>008216A</b>	F04	<b>14,07</b>



### LAMES DE SCIE SAUTEUSE PROGRESSIVE POUR MÉTAL

Lames en acier rapide HSS. Denture progressive, avoyée, fraisée. Coupe droite fine. Pour tôles minces à épaisses (1,5- 10mm), tuyaux + profilés, aluminium (Ø < 30mm). Référence : T 123 XF.

Longueur totale (mm)	Pas (mm)	Boitage/Conditionnement	Réf	Code	CR	€ HT
100	1,2 - 2,6	5	2608638473	<b>019085L</b>	F04	<b>17,10</b>



### LAMES DE SCIE SAUTEUSE PROGRESSIVE POUR BOIS ET MÉTAL

Lames bimétal. Denture progressive, avoyée, fraisée. Coupe droite grossière. Pour bois de construction avec clous (< 65mm), matériaux en bois, plastiques, tôles, tuyaux, profilés, aluminium. Référence: T 345 XF

Longueur totale (mm)	Pas (mm)	Boitage/Conditionnement	Réf	Code	CR	€ HT
132	2,4 - 5	5	2608634994	<b>019086W</b>	F04	<b>32,49</b>



### LAMES DE SCIE SAUTEUSE CLEAN POUR BOIS DUR

Lames bimétal. Denture pointue, rectifiée, dos dépouillé. Coupe droite fine. Pour agglomérés replaqués, panneaux replaqués (3-30mm), plan de travail (< 45mm), surface propre. Référence : T 101 DRF.

Longueur totale (mm)	Pas (mm)	Boitage/Conditionnement	Réf	Code	CR	€ HT
100	2,5	5	2608634235	<b>181358K</b>	F04	<b>18,06</b>



### LAMES DE SCIE SAUTEUSE CLEAN POUR BOIS

Lames en acier au carbone. Denture rectifiée, dos dépouillé. Coupe droite fine. Pour bois tendre, panneaux de particules, panneaux lattés, panneaux de fibres (3-30mm), plastiques/ époxy (Ø < 30mm). Référence : T 101 B.

Longueur totale (mm)	Pas (mm)	Boitage/Conditionnement	Réf	Code	CR	€ HT
100	2,7	5	2608630030	<b>008215P</b>	F04	<b>9,56</b>



### LAMES DE SCIE SAUTEUSE PROGRESSIVE POUR BOIS

Lames en acier au carbone. Denture rectifiée, dos dépouillé, coupe droite fine. Pour bois tendre (3-65 mm), panneaux de particules, panneaux lattés, panneaux de fibres. Référence : T 234 X.

Longueur totale (mm)	Pas (mm)	Boitage/Conditionnement	Réf	Code	CR	€ HT
117	2 - 3	5	2608633528	<b>051301H</b>	F04	<b>21,97</b>



### LAMES DE SCIE SAUTEUSE RAPIDE POUR BOIS

Lames en acier au carbone. Denture avoyée, rectifiée. Coupe droite grossière. Pour bois tendre (5-50mm), contreplaqué, panneaux de particules, panneaux lattés, panneaux de fibres. Référence : T 144 D.

Longueur totale (mm)	Pas (mm)	Boitage/Conditionnement	Réf	Code	CR	€ HT
100	4 - 5,2	5	2608630040	<b>009783Z</b>	F04	<b>9,45</b>



## LAME D'OUTILS OSCILLANTS



### LAME SEGMENT STARLOCK ACZ 85 EB

Dimension de la lame : 85 mm. Lame segment BIM bois et métal 85 mm, à moyeu déporté. Raccourcissement de dormants de porte. Sciage de lattes de parquets/ de stratifié. Raccourcissement de petits profilés.



Longueur totale (mm)	Largeur (mm)	Boitage/Conditionnement	Réf	Code	CR	€ HT
167	96	Unitaire	2608661636	<b>1079463</b>	F04	<b>36,56</b>



### LAME SEGMENT STARLOCK ACZ 85 EC

Dimension de la lame : 85 mm. Lame segment HCS Wood, à moyeu déporté. Coupe plongeante dans le bois massif. Coupe à ras du bois. Raccourcissement de tubes en plastiques.



Longueur totale (mm)	Largeur (mm)	Boitage/Conditionnement	Réf	Code	CR	€ HT
167	96	Unitaire	2608661643	<b>1079464</b>	F04	<b>27,02</b>



### LAME CARBIDE RIFF STARLOCK ACZ 85 RT3

Dimension de la lame : 85 mm. Lame Segment à concrétion carbure. Longévité exceptionnelle : carbure. Déjointage de carreaux (murs et sols). Coupes faciles dans les carreaux muraux tendres. Pose de gaines et de tubes.



Longueur totale (mm)	Largeur (mm)	Boitage/Conditionnement	Réf	Code	CR	€ HT
167	96	Unitaire	2608661642	<b>1079465</b>	F04	<b>52,55</b>



### ENLÈVE-MORTIER EXPERT 3 MAX AVZ 70 RT4

Multi-usage pour le carrelage - Découpe les joints avec une arête de coupe à concrétion carbure

Largeur (mm)	Boitage/ Conditionnement	Réf	Code	CR	€ HT
70	Unitaire	2608900041	<b>3676548</b>	F04	<b>62,86</b>



### LAME STARLOCK AIZ 20 AB

BIM, bois + métal. Idéale pour les coupes affleurantes sur des profilés et métaux non ferreux. Grande longévité bois abrasifs, plastique, plâtre composition bi-métal.



Longueur totale (mm)	Largeur (mm)	Boitage/ Conditionnement	Réf	Code	CR	€ HT
167	96	Unitaire	2608661640	<b>1079458</b>	F04	<b>17,48</b>



### LAME PLONGEANTE STARLOCK AIZ 32 AIT

Pour outils oscillants multifonctions - Longue durée de vie pour la découpe des métaux durs - Support Starlock pour un transfert de puissance maximal et un changement de lame facile en 3 secondes



Longueur totale (mm)	Largeur (mm)	Boitage/ Conditionnement	Réf	Code	CR	€ HT
40	32	Unitaire	2608900014	<b>3676545</b>	F04	<b>37,60</b>
40	32	5 unités	2608900015	<b>3676130</b>	F04	<b>159,82</b>



### LAME STARLOCK AIZ 32 AB

Lame plongeante. BIM, métal. Dimension des lames : 32 x 50 mm.



Longueur totale (mm)	Largeur (mm)	Boitage/ Conditionnement	Réf	Code	CR	€ HT
167	32	Unitaire	2608661688	<b>1141008</b>	F04	<b>26,23</b>



### LAME PLONGEANTE AIZ 32 BB

Dimension de la lame : 32 x 50 mm. BIM, bois dur, coupe précise et rapide dans le bois dur sans le brûler.

Bois abrasifs, plastique, plâtre composition bi-métal. Coupe en plongée précise et propre dans le bois.



Longueur totale (mm)	Largeur (mm)	Boitage/ Conditionnement	Réf	Code	CR	€ HT
167	96	Unitaire	2608661645	<b>1079461</b>	F04	<b>26,23</b>



### LAME PLONGEANTE AIZ 32 EC

Dimension de la lame : 32 x 50 mm. HCS, bois, curved-tec Coupe en plongée précise et propre dans le bois, grâce aux bords de coupe arrondie (curved tech). Pas de blocage grâce la forme effilée de la lame.



Longueur totale (mm)	Largeur (mm)	Boitage/ Conditionnement	Réf	Code	CR	€ HT
167	96	Unitaire	2608661637	<b>1079462</b>	F04	<b>20,58</b>



### LAME PLONGEANTE AIZ 32 APB

Dimension de la lame : 32 x 50 mm. BIM, bois+métal, plastique composition bi-métal. Coupe en plongée précise et propre dans le bois, grâce aux bords de coupe arrondie. Pas de blocage grâce la forme effilée de la lame.



Longueur totale (mm)	Largeur (mm)	Boitage/ Conditionnement	Réf	Code	CR	€ HT
32	50	Unitaire	2608661644	<b>1079460</b>	F04	<b>26,23</b>



### LAME COUTEAU STARLOCK ATZ 52 SFC

Dimensions de la lame : 52 x 38 mm. Lame segment BIM, multi material. Une denture dentelée pour une coupe nette dans des matériaux d'isolation, le caoutchouc, les panneaux sandwichs. Grande longévité.



Longueur totale (mm)	Largeur (mm)	Boitage/ Conditionnement	Réf	Code	CR	€ HT
167	96	Unitaire	2608661647	<b>1083289</b>	F04	<b>15,90</b>



### PLATEAU DE PONÇAGE AVZ 93 G

Forme delta. Idéal pour le ponçage d'angles/coins. Pour le bois, la peinture et la pierre.



Largeur (mm)	Capacité (mm)	Réf	Code	CR	€ HT
110	93	2608000493	<b>1437679</b>	F04	<b>17,28</b>



# Droguerie - Fixation

Droguerie .....	861
Adhésif .....	872
Fixation .....	874



Consultez votre Agence ou  
[tereva-direct.fr](http://tereva-direct.fr) pour connaître la  
disponibilité des produits  
ou vos prix nets\*

\*ouverture de compte obligatoire

AÉROSOL ET PRODUIT DE MAINTENANCE



**DÉGRIPPANT MULTIFONCTION**

5 fonctions : chasse l'humidité, lubrifie, protège, nettoie et dégriffe. Elimine les taches de graisse, de goudron ou autres marques sur la plupart des surfaces.



Contenance (ml)	Réf	Code	CR	€ HT
400	33004	<b>475070E</b>	F04	<b>12,20</b>
500	33034	<b>1101395</b>	F04	<b>14,53</b>



**DÉGRIPPANT MULTIFONCTION JKX**

Son pouvoir de pénétration rapide lui permet d'atteindre les endroits difficiles d'accès et aide à dégripper rapidement et efficacement. Lubrifie et protège. Aide à dégripper les boulons, écrous et autres pièces rouillées



Contenance (ml)	Réf	Code	CR	€ HT
400	020400	<b>071954C</b>	F04	<b>7,71</b>



**SUPER DÉGRIPPANT**

Pour dégrippages difficiles, très pénétrant. Assure le dégrippage de toutes pièces ou ensembles liés et difficilement accessibles. Attaque la rouille et permet de dégager les pièces coincées ou corrodées.



Contenance (ml)	Réf	Code	CR	€ HT
500	005021	<b>187683J</b>	F04	<b>14,89</b>



**LUBRIFIANT ADHÉSIF LUBRITACK**

Lubrifiant adhésif pénétrant spécial pour les organes mécaniques ouverts. Pénètre au cœur de la chaîne et allonge sa durée de vie. Réduit l'usure, la friction et protège de la corrosion. Coloris ambré.



Contenance (ml)	Réf	Code	CR	€ HT
500	005261	<b>1065955</b>	F04	<b>18,36</b>



**GRAISSE BLONDE**

Lubrifiant multifonction et anti-humidité, de grade NLGI 2. Graisse blonde minérale, à base de lithium. Utilisable sur tous les mécanismes travaillant en milieu humide, comme les chaînes, paliers ou les engrenages.



Contenance (ml)	Réf	Code	CR	€ HT
400	005361	<b>071957J</b>	F04	<b>17,98</b>



**GRAISSE SILICONE**

Lubrifiant multi-applications translucide spécial milieux humides permettant la lubrification et le montage de tout système en mouvement. Ne sèche pas à des températures entre -20°C et 300°C. Anti-usure et anticorrosion.



Contenance (ml)	Réf	Code	CR	€ HT
500	005051	<b>214018C</b>	F04	<b>21,81</b>



**HUILE DE COUPE ENTIÈRE**

Huile d'usinage spécialement adaptée aux opérations de filetage, perçage, taraudage et fraisage. Peut s'utiliser sur métaux non ferreux, aciers doux, aciers mi-durs et la fonte.



Contenance (ml)	Réf	Code	CR	€ HT
500	005421	<b>348271L</b>	F04	<b>22,75</b>



**HUILE DE COUPE**

Pour le filetage à la main et à la machine. Rallonge les durées de vie des peignes et des machines.



Contenance (l)	Réf	Code	CR	€ HT
0.5	110200	<b>041867Z</b>	F07	<b>13,91</b>
5	110105	<b>007669P</b>	F33	<b>60,21</b>



**NETTOYANT DÉGRAISSANT UNIVERSEL ZEROTRICLO+ - AÉROSOL 650 ML**

Hautes performances à séchage rapide. Rapide d'emploi et très efficace. Nettoie et rince en une seule opération. Elimine instantanément huiles, graisses, cires, saletés, humidité, goudrons, adhésifs...



Contenance (ml)	Réf	Code	CR	€ HT
500	005155	<b>536703R</b>	F04	<b>17,22</b>



**SUPER DÉGIVRANT**

Spécialement formulé pour dégivrer rapidement les pare-brises, rétroviseurs, ou toute autre partie de véhicules en métal, plastique ou verre sans aucune difficulté. Il s'utilise également pour les serrures gelées.



Contenance (ml)	Réf	Code	CR	€ HT
500	743365	<b>435769V</b>	F08	<b>9,12</b>



**NETTOYANTS PRÉ-CLEAN**

Efficace sur les surfaces sans utiliser de produits dangereux. Biodégradable. Son action est complète après rinçage. Empêche l'apparition de points de rouille sur les surfaces métalliques.



Contenance (ml)	Réf	Code	CR	€ HT
600	005181	<b>019099J</b>	F04	<b>21,58</b>
5000	055181	<b>373420K</b>	F41	<b>124,26</b>





### DÉPOUSSIÉRANT DUSTERGREEN - AÉROSOL 650 ML

Le nouveau dépoûssiérant DUSTERGREEN est composé d'un gaz de 4ème génération des gaz fluorés : le HFO 1234ze.

C'est un gaz Ininflammable, liquéfié pur à plus de 99.5%, sans effet sur la couche d'ozone, et ayant un faible impact sur l'effet de serre.



Contenance (ml)	Réf	Code	CR	€ HT
400	108903	<b>2208752</b>	F04	<b>48,28</b>



### GRAISSE ROBINETS GAZ



Grade de viscosité	Conditionnement	Contenance	Réf	Code	CR	€ HT
3	Tube	25g	515320	<b>028136S</b>	F10	<b>14,89</b>



### GRAISSE SILICONE SANITAIRE

Graisse silicone



Grade de viscosité	Conditionnement	Contenance	Réf	Code	CR	€ HT
1	Tube	20g	515520	<b>090071Z</b>	F10	<b>16,43</b>
1	Tube	140g	515521	<b>007149P</b>	F10	<b>40,30</b>



### GRAISSE GRAPHITEE

Graisse graphitée

Graisse spéciale haute température



Grade de viscosité	Conditionnement	Contenance	Réf	Code	CR	€ HT
1	Boîte	350g	651155	<b>028128I</b>	F10	<b>27,59</b>



### FOUDROYANT GUÊPES ET FRELONS

Puissant insecticide, neutralise à distance les nids de guêpes, frelons et taons. Efficace à 6 mètres, pour atteindre les endroits difficilement accessibles en toute sécurité.



Contenance (ml)	Réf	Code	CR	€ HT
500	005323	<b>1151040</b>	F04	<b>16,23</b>



### FOUDROYANT INSECTE RAMPANT

Puissant insecticide, neutralise les insectes rampants comme les araignées, les fourmis ...



Réf	Code	CR	€ HT
105324	<b>1415162</b>	F41	<b>13,80</b>

## PEINTURE



### PEINTURES DE RETOUCHE COLORJET

Retouches de peinture industrielle. Pulvérisation avec buse à jet plat. Excellent pouvoir couvrant. Séchage rapide, ne s'écaillent pas. Excellente tenue dans le temps et aux UV. Contenance : 520mL. Base acrylique.



Coloris	Ral	Contenance (l)	Réf	Code	CR	€ HT
Blanc	9010	0.52	005711	<b>348272W</b>	F41	<b>19,85</b>
Noir	9005	0.52	005641	<b>214015V</b>	F04	<b>20,72</b>



### PEINTURE 700 °C

Protection et décoration mate de toutes surfaces, tenue jusqu'à 700°C. Film semi-flexible très résistant aux éraflures et à la corrosion. Séchage hors poussières : 20 min.



Coloris	Nuance	Contenance (l)	Réf	Code	CR	€ HT
Aluminium	Brillant	0.65	005761	<b>214017R</b>	F41	<b>27,93</b>
Noir	Mat	0.65	005771	<b>214016G</b>	F04	<b>29,14</b>



### GALVANISATION À FROID GALVA BRILLANT

Revêtement de galvanisation à froid. Spécial retouches et protection. Finition brillante. Double protection chimique et mécanique. Très bonne tenue à la corrosion. Résiste jusqu'à 350°C. Séchage rapide (15 min).

Coloris	Nuance	Contenance (l)	Réf	Code	CR	€ HT
Galvanisé	Brillant	0.65	005811	<b>348274S</b>	F04	<b>14,61</b>
Galvanisé	Mat	0.65	005801	<b>368067R</b>	F04	<b>14,61</b>
Gris		0.65	005891	<b>423673H</b>	F41	<b>31,07</b>



### TRACEURS DE CHANTIER TOP AUTOMATIQUE

Avec capot de sécurité automatique et ergonomique. Séchage très rapide. Permettent de réaliser des signalisations et des marquages extrêmement précis. Permet le traçage sur des surfaces sèches ou humides.



Coloris	Contenance (l)	Réf	Code	CR	€ HT
Blanc	0.65	801801	<b>1107206</b>	F04	<b>8,14</b>
Jaune	0.65	801802	<b>1107207</b>	F04	<b>8,14</b>
Rouge	0.65	801803	<b>1107208</b>	F04	<b>8,14</b>
Orange	0.65	801804	<b>1107209</b>	F04	<b>8,14</b>
Vert	0.65	801805	<b>1107210</b>	F04	<b>8,14</b>
Bleu	0.65	801806	<b>1107211</b>	F04	<b>8,14</b>
Cerise	0.65	801807	<b>1107212</b>	F04	<b>8,95</b>
Noir	0.65	801808	<b>1107213</b>	F04	<b>8,95</b>



### PEINTURE ÉPOXY TRAITVITE EN AÉROSOL

La peinture époxy en bombe aérosol Traitvite permet le traçage et le marquage de nombreux revêtements routiers : surfaces cimentées, époxydique, goudron, macadam...

Conforme aux normes environnementales



Ral	Coloris	Contenance (ml)	Réf	Code	CR	€ HT
1023	Jaune	1000	47021	<b>422278C</b>	F04	<b>62,66</b>
9016	Blanc	1000	47020	<b>422277R</b>	F04	<b>62,66</b>
9017	Noir	1000	47026	<b>422283F</b>	F04	<b>62,66</b>
6024	Vert	1000	47024	<b>422281J</b>	F04	<b>62,66</b>
3020	Rouge	1000	47022	<b>422279N</b>	F04	<b>62,66</b>
5017	Bleu	1000	47023	<b>422280Y</b>	F04	<b>62,66</b>
2009	Orange	1000	47025	<b>422282U</b>	F04	<b>62,66</b>
7042	Gris	1000	47027	<b>422284Q</b>	F04	<b>62,66</b>



### PEINTURE ANTIROUILLE FERRIXOR SR GRIS

Primaire antirouille glycérophthalique pour métaux ferreux. Utilisable en intérieur et extérieur. Recouvrable par peintures glycérophthaliques. Aspect : satiné. Séchage rapide.



Coloris	Contenance (l)	Réf	Code	CR	€ HT
Gris	1	FERRIXOR 1L GRIS	<b>1085232</b>	F76	<b>17,00</b>
Gris	3	FERRIXOR 3L GRIS	<b>1085234</b>	F76	<b>40,70</b>



### PEINTURE LAQUE ANTIROUILLE FERRILAQUE 1L

Laque antirouille brillante microporeuse pouvant être utilisée en primaire et finition. Très bonne tenue dans le temps. Qualité antirouille optimale. Tenue au brouillard salin à + de 500 heures



Coloris	Nuance	Contenance (l)	Réf	Code	CR	€ HT
Blanc		1	FERRILAQUE 1L BLANC	<b>1085236</b>	F76	<b>24,62</b>
Noir		1	FERRILAQUE 1L NOIR	<b>1085237</b>	F76	<b>23,44</b>
Gris	Clair	1	FERRILAQUE 1L GRIS	<b>1085238</b>	F76	<b>23,44</b>
Rouge	Incendie	1	FERRILAQUE 1L INCEND	<b>1085240</b>	F76	<b>40,16</b>
Jaune	Or - gaz	1	FERRILAQUE 1L GAZ	<b>1085241</b>	F76	<b>34,40</b>

### PRODUIT CHIMIQUE



### EAU DE JAVEL 9,6% 36 DEGRÉS

Désinfectant et détartrant.. pH 12,5 9,6 % de chlore actif Permet de détacher et blanchir les murs, les allées de jardin, les cours. Algicide, Fongicide et désinfectant de surfaces, matériaux, mobilier.



Contenance (l)	TOP Vente	Réf	Code	CR	€ HT
5	0	741905	<b>1775038</b>	F04	<b>15,81</b>
20	0	741920	<b>1775039</b>	F04	<b>30,24</b>



### ACIDE CHLORHYDRIQUE 23%

Détartrant puissant. Détartre les canalisations, lavabos, baignoires, cuvettes de WC. Nettoie les traces de ciment sur la faïence et le carrelage. Rectifie un pH trop élevé.



Contenance (l)	Réf	Code	CR	€ HT
1	741101	<b>1775033</b>	F04	<b>3,37</b>
5	741105	<b>1775034</b>	F04	<b>10,84</b>



### EAU DÉMINÉRALISÉE

Evite la formation de tartre



Contenance (l)	Réf	Code	CR	€ HT
5	741405	<b>1775041</b>	F04	<b>5,07</b>
20	741420	<b>1775040</b>	F04	<b>22,11</b>



### ESSENCE F

Détache les traces de cambouis, maquillage, graisse sur les textiles par imprégnation.



Contenance (l)	Réf	Code	CR	€ HT
1	741702	<b>1775043</b>	F04	<b>6,45</b>



### ACÉTONE

limine les taches de peinture, vernis et colles cellulosiques. Nettoie les surfaces vitrées. Décape les meubles cirés.



Contenance (l)	Réf	Code	CR	€ HT
1	741001	<b>1775031</b>	F04	<b>7,14</b>
5	741005	<b>1775032</b>	F04	<b>30,29</b>



### ALCOOL À BRULER

Combustible. Nettoie les vitres, le cristal, les sols, les murs, le formica, les claviers. Enlève les taches de cire, de café, de fruits. Lustre les bronzes et l'ivoire.



Contenance (l)	Réf	Code	CR	€ HT
1	741201	<b>1775035</b>	F04	<b>4,87</b>
5	741205	<b>1775036</b>	F04	<b>24,12</b>



### WHITE SPIRIT

Dilue les peintures glycérophthaliques, nettoie le matériel d'application, élimine les taches de peinture fraîche sur tous supports.



Contenance (l)	Réf	Code	CR	€ HT
1	741501	<b>1775045</b>	F04	<b>4,82</b>
5	741505	<b>1775046</b>	F04	<b>23,41</b>

### MASTIC COLLE



### PÂTE À JOINT

Pour raccord fileté mécanique. En pot.



Contenance (ml)	Code	CR	€ HT
150	<b>1083544</b>	P48	<b>6,90</b>
400	<b>1083545</b>	P48	<b>8,75</b>



### PÂTE À JOINT GEBATOUT 2

Pâte à joint à base de polymères synthétiques pour l'étanchéité des filetages métalliques, raccords de robinets, vannes, manomètres, ... - S'utilise dans les domaines du chauffage et de la plomberie pour l'étanchéité de toute partie fileté métallique



Coloris	Contenance (g)	Réf	Code	CR	€ HT
Vert	220	103981	<b>110026M</b>	F10	<b>13,07</b>
Vert	250	103960	<b>004495T</b>	F10	<b>15,69</b>
Beige	500	100412	<b>028118C</b>	F10	<b>15,69</b>
Vert	500	103982	<b>055740I</b>	F10	<b>12,36</b>



### SEL AMMONIAC PAIN DE 140 G

Nettoyage des pannes de fer à souder  
Caractéristiques : - Chlorure d'ammonium en pain - Inodore - Soluble dans l'eau à chaud



Réf	Code	CR	€ HT
815998	<b>3517004</b>	F10	<b>9,22</b>



### PINCEAU À ACIDE



Réf	Code	CR	€ HT
822701	<b>111339Z</b>	F10	<b>6,60</b>



### GEL DÉCAPANT POUR SOUDURE À L'ÉTAIN HAMPTON HP3 - 120 ML

Gel décapant pour soudure à l'étain Spécial eau potable. Convient pour les brasages étain cuivre et également pour l'étain-plomb. Biodégradable, il se nettoie à l'eau, ne pique pas et ne génère pas de fumées désagréables



Réf	Code	CR	€ HT
100351	<b>111337D</b>	F10	<b>15,57</b>
100303	<b>1113380</b>	F10	<b>17,88</b>
100302	<b>111343R</b>	F10	<b>14,68</b>



### RACCORD À FROID RC 50

Résine anaérobie pour raccordement des canalisations en cuivre ou laiton - Permet de coller les raccords dans les endroits inaccessibles au chalumeau.



Réf	Code	CR	€ HT
814650	<b>2139510</b>	F10	<b>48,81</b>



### PRODUIT D'ÉTANCHÉITÉ FILETFIX® III

Flacon de 60 mL, EN 751-1 classe H, agrément eau potable WRAS et DVGW.

Certification Européenne EN 751-1 Classe H : Matériaux d'étanchéité pour raccords filetés en contact avec l'EAU CHAUDE

Conformité aux Listes Positives CLP : Matériaux d'étanchéité pour raccords filetés en contact avec l'EAU POTABLE. Certifié par CERTIGAZ NF RAC-GAZ (NF 540)



Coloris	Contenance (ml)	Réf	Code	CR	€ HT
Jaune	60	262600	<b>041933X</b>	F33	<b>17,94</b>



### LOCTITE 577 ÉTANCHÉITÉ FILETÉE

Colle pour l'étanchéité des raccords filetés. Usage général pour tous types de filetages métalliques même inox. Résistance moyenne. Prise rapide même à faible température. Coloris : jaune.

Pour la réalisation d'étanchéité sur raccords et connexions filetés, il est possible d'utiliser l'adhésif Loctite 577, produit anaérobie durcissant, testé et déclaré conforme selon la norme EN 751-1 classe H, et certifié par CERTIGAZ selon NF 540.



Coloris	Contenance (ml)	Réf	Code	CR	€ HT
Jaune	50	2068186	<b>055165B</b>	F07	<b>29,09</b>
Jaune	250	2068187	<b>097282U</b>	F07	<b>129,58</b>



### LOCTITE 55 FIBRE D'ÉTANCHÉITÉ

Fibre d'étanchéité des raccords filetés et des tuyaux. Joint sans polymérisation. Étanchéité immédiate à pression maximale. Pour une étanchéité rapide, facile et fiable.



Boitage/Conditionnement	Coloris	Réf	Code	CR	€ HT
Bobine	Blanc	2056946	<b>423843F</b>	F07	<b>17,34</b>



### FIL D'ÉTANCHÉITÉ

Fil imprégné pour l'étanchéité des raccords filetés. S'utilise pour l'étanchéité des raccords filetés métalliques et plastiques, coniques et cylindriques.



Type	Conditionnement libre	Réf	Code	CR	€ HT
Étanchéité fileté	Dévidoir 100 m	515100	<b>1012051</b>	F10	<b>30,58</b>



### RUBAN PTFE

Usage interdit pour le gaz

Epaisseur (mm)	Largeur (mm)	Longueur (mm)	Longueur (m)	Code	CR	€ HT
0.075	12	12000	12	<b>1083540</b>	P48	<b>0,70</b>
0.1	12	12000	12	<b>1083542</b>	P48	<b>1,80</b>



### RUBAN PTFE GROS DIAMÈTRE OLIFAN

Olifan PTFE gros diamètre 19 mm x 15 m x 0,2 mm cache vert



Epaisseur (mm)	Réf	Code	CR	€ HT
0.2	815119	<b>038326W</b>	F10	<b>7,86</b>





### FILASSE CHANVRE EN POUPÉE



TOP Vente	Réf	Code	CR	€ HT
0	815099	<b>0281380</b>	F10	<b>4,10</b>



### FILASSE LIN BOBINO

Recharge pour bobino



Type	Conditionnement libre	Contenance (g)	Réf	Code	CR	€ HT
Filasse	Bobino dévidoir	80	515030	<b>091919V</b>	F10	<b>15,23</b>
Filasse	Bobino dévidoir	18	515021	<b>110028I</b>	F10	<b>9,13</b>
Filasse	Bobino recharge	80	515031	<b>038321T</b>	F10	<b>11,31</b>



### COLLE NÉOPRÈNE LIQUIDE 1400

Colle contact à durcisseur incorporé. Collage polyvalent haute performance pour caoutchoucs, métaux, cuir, liège, tissus, bois, mousses polyéther et polyuréthane etc..

Coloris : jaune.

Coloris	Contenance (ml)	Réf	Code	CR	€ HT
Ambré	125	30502930	<b>126725L</b>	F29	<b>7,52</b>
Ambré	1000	30502932	<b>126726W</b>	F29	<b>33,45</b>



### COLMATAGE DES MICRO-FUITES STOPLEAK

Colmatage des micro-fuites Stopleak dans les circuits de chauffage Bidon de 2 litres



Réf	Code	CR	€ HT
870118	<b>028137D</b>	F10	<b>52,17</b>



### COLLE CYANOACRYLATE 401

Colle cyanoacrylate universelle, faible viscosité. Usage général. Convient pour les substrats tels que le métal, le bois, le papier, et la plupart des plastiques. Coloris : transparent.



Contenance (g)	Réf	Code	CR	€ HT
3	195651	<b>044300I</b>	F07	<b>4,32</b>
20	1919340	<b>090394Q</b>	F07	<b>25,57</b>



### COLLE CYANOACRYLATE 401

Colle cyanoacrylate universelle, faible viscosité. Usage général. Convient pour les substrats tels que le métal, le bois, le papier, et la plupart des plastiques. Coloris : transparent.



Contenance (g)	Réf	Code	CR	€ HT
5	232659	<b>246540Z</b>	F07	<b>8,25</b>



### LOCTITE 3090 COLLE CYANOACRYLATE

Colle cyanoacrylate bi-composant adaptée au remplissage des jeux. Convient pour les substrats poreux tels que le bois, le papier, le cuir, le liège et le tissu etc... Faible efflorescence. Seringue.



Coloris	Contenance (g)	Réf	Code	CR	€ HT
Transparent	10	1379570	<b>110375I</b>	F07	<b>26,40</b>



### LOCTITE 454 COLLE CYANOACRYLATE

Gel cyanoacrylate multi-usages idéal sur les surfaces verticales ou inclinées. Adaptée au collage du papier, du bois, du liège, de la mousse, du cuir, du carton, des métaux et des plastiques. Transparente.

Coloris	Contenance (g)	Réf	Code	CR	€ HT
Transparent	5	303266	<b>190577T</b>	F07	<b>6,77</b>
Transparent	20	195678	<b>090399T</b>	F07	<b>30,76</b>



### COLLE À BOIS RÉSISTANTE À L'EAU PRO 30D

Colle à prise rapide résistant à l'eau pour tout assemblage en bois. Convient pour des bois durs (chêne, bois exotiques, etc.). Convient pour les applications à l'intérieur et à l'extérieur. Translucide.



Coloris	Contenance (ml)	Réf	Code	CR	€ HT
Blanche	750	108769	<b>903761L</b>	F15	<b>20,19</b>



### MASTIC CAOUTCHOUC TOFLEX

Mastic caoutchouc pour joints en couverture. Pour la réalisation de joints de souches de cheminée, solins, rives, lucarnes. Applicable sur surfaces mouillées. Excellente adhérence sur la plupart des supports (ardoises, béton, PVC, tuiles, verre, zinc). Inaltérable, excellente résistance aux UV et aux intempéries.



Réf	Code	CR	€ HT
807250	<b>090069D</b>	F10	<b>16,65</b>



### COLLE COLLAFEU

Colle de fixation de produits réfractaires fibreux sur des pièces soumises à de fortes températures. Collage de gaines, manchons et autres produits réfractaires. Montage de briques réfractaires - Fixation de tresses.



Conditionnement libre	Contenance (ml)	Réf	Code	CR	€ HT
Tube de 50 ml sous blister	50	125230	<b>007150A</b>	F10	<b>11,78</b>
Cartouche de 310 ml	310	125252	<b>110031P</b>	F10	<b>18,93</b>





### DÉCAPANT POUR RACCORD PVC

Décapant pour raccord PVC - Bidon de 1 litre



Contenance (l)	Code	CR	€ HT
1	<b>1083539</b>	P48	<b>10,15</b>



### COLLE GEL PVC - MULTIUSAGE EAU

Colle PVC multiusage Eau Potable.



Contenance (ml)	Code	CR	€ HT
125	<b>1083537</b>	P48	<b>4,35</b>
250	<b>1083610</b>	P48	<b>7,00</b>
500	<b>1103714</b>	P48	<b>12,15</b>
1000	<b>1083538</b>	P48	<b>17,20</b>
1000	<b>3699984</b>	P48	<b>50,10</b>



### COLLE POUR RACCORD ÉVACUATION

Colle liquide pour assemblage d'éléments de canalisation en P.V.C. non plastifié.



Conditionnement libre	Contenance (ml)	Réf	Code	CR	€ HT
Pot de 1 litre + pinceau	1000	504770	<b>119951N</b>	F10	<b>30,03</b>



### COLLE PVC PRESSION - POOL GEBSOBLUE

Pool gebsoblue colle spéciale piscine. Boîte 250 ml avec pinceau.



Conditionnement libre	Contenance (ml)	Réf	Code	CR	€ HT
Pot de 250 ml + pinceau	250	504501	<b>748618A</b>	F10	<b>16,00</b>



### JOINT BAS DE PORTE DE DOUCHE



Réf	Code	CR	€ HT
512369	<b>1174252</b>	F10	<b>20,04</b>



### DÉCAPANT UNIVERSEL 805700

Solvant de nettoyage destiné à préparer les surfaces plastique et métal avant raccordement.



Contenance brute (mL.)	Contenance brut	Réf	Code	CR	€ HT
650	650 ml	805700	<b>2139509</b>	F10	<b>21,00</b>



### NETTOYANT DILUJOINT - TUBE 125 ML

Gel permettant un nettoyage efficace des supports souillés par les mastics silicones réticulés de type joint sanitaire (joints de baignoire, lavabos, éviers, WC...)

Permet d'enlever facilement les anciens joints (une fois un premier décapage effectué au cutter).

Élimine les traces de silicone (acétique, alcoxy) sur les surfaces émaillées, les plastiques, verre, inox, aluminium, marbre...

Utilisable pour tous types de joints sauf polyuréthane, acrylique, MS polymère.



Contenance (l)	Réf	Code	CR	€ HT
0.125	199700	<b>3306332</b>	F10	<b>17,20</b>

### DÉCAPANT LIQUIDE SPÉCIAL ZINC Z-FLUX - 80 ML

En décapant les surfaces en zinc (même oxydées) Z-FLUX permet un bon étalement et accrochage de la brasure - Pour gouttières, toitures...



Réf	Code	CR	€ HT
101890	<b>3307242</b>	F10	<b>20,38</b>



### MASTIC COLLE ZINC FIX

Zinc Fix est un mastic-colle, à base de polymère, neutre et élastique. Zinc Fix s'utilise pour le collage zinc/zinc ainsi que sur d'autres matériaux de construction.

Convient également pour étancher les toitures.



Coloris	Contenance (ml)	Réf	Code	CR	€ HT
Gris	290	134631	<b>2132460</b>	F15	<b>14,70</b>



### MASTIC SILICONE NEUTRE ET ACÉTIQUE

Mastic silicone anti-moisissures pour joint sanitaire Utilisable sans primaire sur verre, aluminium, émail et inox. Pour les matériaux synthétiques, utiliser la version neutre. Ne noircit pas, ne moist pas.



Type	Coloris	Contenance (ml)	Réf	Code	CR	€ HT
Acétique	Blanc	300	120687	<b>1084189</b>	F15	<b>12,07</b>
Acétique	Transparent	300	120686	<b>1084190</b>	F15	<b>12,07</b>
Neutre	Blanc	300	120689	<b>1084191</b>	F15	<b>13,83</b>
Neutre	Transparent	300	120688	<b>1084192</b>	F15	<b>13,83</b>



### MASTIC ACRYLIQUE TOISTIC

Mastic acrylique. Très bonne adhérence sur de nombreux matériaux.



Coloris	Conditionnement libre	Contenance (ml)	Réf	Code	CR	€ HT
Transparent	Cartouche de 300 ml	300	607520	<b>199071J</b>	F43	<b>15,71</b>



### MASTIC SILICONE GEBSICONE NEUTRE ET ACÉTIQUE

Mastic Gebsicone transparent et blanc W - Acétique W2 - Neutre 100% silicone - avec fongicid



Type	Coloris	Contenance (ml)	Réf	Code	CR	€ HT
Acétique	Blanc	310	893150	<b>1175236</b>	F10	<b>9,43</b>
Acétique	Transparent	310	893251	<b>092092A</b>	F10	<b>9,43</b>
Neutre	Blanc	310	890501	<b>1175238</b>	F10	<b>13,07</b>
Neutre	Transparent	310	890502	<b>1175237</b>	F10	<b>13,07</b>




### MASTIC SILICONE POUR SURFACE HUMIDE AQUATEX

Mastic silicone à base aqueuse pour surfaces émaillées. Pour la réalisation de joints sanitaires pour lavabos, douches, carrelages... Application sur surfaces humides. Possibilité de modifier ou retoucher un joint frais jusqu'à 1 heure après son application.



Coloris	Conditionnement libre	Contenance (ml)	Réf	Code	CR	€ HT
Blanc	Cartouche de 310 ml	310	590800	<b>057583B</b>	F10	<b>23,18</b>



### MASTIC SILICONE SILIRUB N05

Mastic silicone neutre pour joints de raccordement entre menuiserie bois, PVC, alu, en intérieur et extérieur. Excellente applicabilité sur les supports usuels du bâtiment y compris matériaux de synthèse ou poreux.



Coloris	Contenance (ml)	Réf	Code	CR	€ HT
Blanc	300	120635	<b>373981T</b>	F15	<b>9,36</b>
Brun	300	120644	<b>141955X</b>	F15	<b>9,36</b>
Gris	300	120637	<b>373977B</b>	F15	<b>9,36</b>
Noir	300	120646	<b>373978M</b>	F15	<b>9,36</b>
Pierre	300	120639	<b>373976Q</b>	F15	<b>9,36</b>
Transparent	300	120634	<b>373980I</b>	F15	<b>9,36</b>



### MASTIC SILICONE SILIRUB COLOR

Le Silirub est un mastic silicone neutre appliqué pour les joints de raccordement, de dilatation, de vitrage et de raccordement entre le verre et les menuiseries bois, PVC, aluminium.



Coloris	Contenance (ml)	Réf	Code	CR	€ HT
Jaune sable	310	119643	<b>1891600</b>	F15	<b>30,29</b>
Blanc crème	310	105822	<b>1891601</b>	F15	<b>25,16</b>
Ivoire clair	310	105827	<b>1891602</b>	F15	<b>25,16</b>
Rouge pourpre	310	115681	<b>1891603</b>	F15	<b>26,34</b>
Rouge vin	310	105828	<b>1891604</b>	F15	<b>25,16</b>
Rouge noir	310	115304	<b>1891605</b>	F15	<b>25,16</b>
Rouge signalisation	310	114294	<b>1891606</b>	F15	<b>26,34</b>
Bleu gentiane	310	114299	<b>1891607</b>	F15	<b>25,16</b>
Bleu acier	310	105829	<b>1891608</b>	F15	<b>25,16</b>
Vert mousse	310	114104	<b>1891609</b>	F15	<b>25,16</b>
Vert sapin	310	105830	<b>1891610</b>	F15	<b>25,16</b>
Olive brun	310	114298	<b>1891611</b>	F15	<b>26,34</b>
Gris beige	310	115028	<b>1891612</b>	F15	<b>30,29</b>
Gris fer	310	114481	<b>1891613</b>	F15	<b>25,16</b>
Gris basalte	310	115682	<b>1891614</b>	F15	<b>26,34</b>
Gris ardoise	310	116060	<b>1891615</b>	F15	<b>26,34</b>
Gris anthracite	310	105831	<b>1891616</b>	F15	<b>25,16</b>
Gris noir	310	115271	<b>1891617</b>	F15	<b>26,34</b>
Gris ombre	310	114267	<b>1891618</b>	F15	<b>25,16</b>
Gris béton	310	114170	<b>1891619</b>	F15	<b>30,29</b>
Gris Pierre	310	113159	<b>1891620</b>	F15	<b>26,34</b>
Gris silex	310	110727	<b>1891621</b>	F15	<b>26,34</b>
Gris clair	310	118489	<b>1891622</b>	F15	<b>25,16</b>
Gris quartz	310	113228	<b>1891623</b>	F15	<b>26,34</b>
Gris soie	310	116033	<b>1891624</b>	F15	<b>26,34</b>
Brun argile	310	116305	<b>1891625</b>	F15	<b>26,34</b>
Brun fauve	310	121808	<b>1891626</b>	F15	<b>25,16</b>
Brun sepia	310	114296	<b>1891627</b>	F15	<b>25,16</b>
Brun chocolat	310	114750	<b>1891628</b>	F15	<b>25,16</b>
Brun gris	310	116106	<b>1891629</b>	F15	<b>26,34</b>
Blanc crème	310	105870	<b>1891630</b>	F15	<b>25,16</b>
Alu blanc	310	106735	<b>1891631</b>	F15	<b>25,16</b>
Gris aluminium	310	111713	<b>1891632</b>	F15	<b>26,34</b>
Blanc pur	310	118401	<b>1891633</b>	F15	<b>26,34</b>



### MASTIC POLYURÉTHANE SOUDAFLEX 45 FC

Mastic polyuréthane. Label SNJF. Très bonne adhérence sur la plupart des supports. Peut se peindre après séchage. Dureté 40 ± 5 Shore A. Très bonne adhérence sur la plupart des supports.



Coloris	Contenance (ml)	Réf	Code	CR	€ HT
Blanc	300	120664	<b>373989D</b>	F15	<b>8,21</b>
Brun	300	120667	<b>373992K</b>	F15	<b>8,21</b>
Gris	300	120665	<b>373990O</b>	F15	<b>8,21</b>
Noir	300	120666	<b>373991Z</b>	F15	<b>8,21</b>



### MASTIC COLLE FIX ALL CRYSTAL

Mastic et colle, à base de MS polymères, neutre et élastique, pour tout collage ou rejointoyage. Adhère sur tous supports, même humides. Traité fongicide. Peut être peint avec des peintures à phase aqueuse.



Coloris	Contenance (ml)	Réf	Code	CR	€ HT
Transparent	290	110980	<b>1067786</b>	F15	<b>18,80</b>

**SOUDAL**  
**MASTIC COLLE FIX ALL FLEXI**

Mastic et colle, à base de MS polymères, neutre et élastique, pour tout collage ou rejointoyage. Adhère sur tous supports, même humides. Traité fongicide. Peut être peint avec des peintures à phase aqueuse.

Coloris	Contenance (ml)	Réf	Code	CR	€ HT
Gris	290	105030	<b>1067785</b>	F15	<b>14,05</b>
Blanc	290	105029	<b>1067784</b>	F15	<b>14,05</b>



**SOUDAL**  
**MASTIC COLLE FIX ALL HIGH TACK**

Mastic colle à très forte adhérence initiale, à base de MS polymères. Colle la plupart des matériaux même humide. Température d'utilisation -50 à 90°C

Coloris	Contenance (ml)	Réf	Code	CR	€ HT
Blanc	290	100268	<b>1067783</b>	F15	<b>14,70</b>



**GEB**  
**COLLE MASTIC NEUTRE MS-POLYMÈRE/STP**

Colle mastic avec une excellente adhérence sur tous supports courants poreux ou non poreux.

Coloris	Réf	Code	CR	€ HT
Blanc	892005	<b>1262037</b>	F10	<b>19,30</b>
Transparent	892006	<b>1262038</b>	F10	<b>19,67</b>
Gris	892007	<b>1262039</b>	F10	<b>19,67</b>
Noir	892008	<b>1262040</b>	F10	<b>19,67</b>



**GEB**  
**EXTHANE COLLE ET JOINT - CARTOUCHE 300 ML - BLANC**

Mastic colle polyuréthane mono-composant, ne coule pas à l'application et reste élastique dans le temps. - Excellente adhérence sans primaire sur béton, ciment, aluminium, verre, PVC, acier zingué, bois, polyester... - Peut se peindre - Multi-supports intérieur/extérieur - Résiste aux vibrations

Coloris	Conditionnement libre	Contenance (ml)	Réf	Code	CR	€ HT
Blanc gris	Cartouche de 300 ml	300	593950	<b>2943670</b>	F10	<b>16,03</b>



**GEB**  
**COLLE MASTIC**

Colle mastic Ms zinc. Colle spéciale couverture et zinguerie.

Type	Coloris	Contenance (ml)	Réf	Code	CR	€ HT
Colle mastic	Gris	290	892002	<b>1012052</b>	F10	<b>20,69</b>



**fischer**  
**CIMENT EXPRESS CARTOUCHE 310 ML**

Pour réparer boucher et jointoyer facilement et proprement en peu de temps  
Nettoyage facile à l'eau  
Peut être peint après séchage  
A utiliser avec pistolet de type silicone  
Convient en rénovation sur de nombreux matériaux

Boitage/Conditionnement	Coloris	Contenance (ml)	Réf	Code	CR	€ HT
Cartouche	Gris	310	519175	<b>1180078</b>	F04	<b>14,94</b>



**SOUDAL**  
**MASTIC ACRYLIQUE ACRYRUB F4**

Mastic acrylique mono-composant, labellisé SNJF 1ère catégorie. Peut se peindre. Excellente adhérence, utilisable à l'intérieur, ainsi qu'à l'extérieur. Idéal pour les joints de raccordement et le bouchage de fissure.

Coloris	Contenance (ml)	Réf	Code	CR	€ HT
Gris	300	120660	<b>373985L</b>	F15	<b>4,42</b>
Blanc	300	120659	<b>373984A</b>	F15	<b>4,42</b>



**mb**  
**PISTOLET PROFESSIONNEL**

Pistolet bi-fonction pour cartouche 150 et 300 mL



Code	CR	€ HT
<b>1085516</b>	F48	<b>27,50</b>

**SOUDAL**  
**PISTOLET SQUELETTE MODÈLE LÉGER**

Pistolet squelette orange pour cartouches de 290 à 310 mL. Modèle léger.



Type	Réf	Code	CR	€ HT
Pistolet à mastic	106966	<b>014699V</b>	F15	<b>9,39</b>

**SOUDAL**  
**EMBOUTS POUR CARTOUCHE 108762**

Canules bouchons adaptables sur toutes les cartouches de mastics de 290 à 310 mL. Sachet de 5 pièces.

Réf	Code	CR	€ HT
108762	<b>1406527</b>	F15	<b>3,33</b>



**GEB**  
**MASTIC CAOUTCHOUC FILGUM**

Mastic à base de caoutchouc renforcé pour l'étanchéité  
Etanchéité des joints de bondes  
Réalisation de bourrage Adhère sur la plupart des matériaux, bonne résistance à l'eau chaude et froide et aux produits d'entretien.



Conditionnement libre	Réf	Code	CR	€ HT
Pot de 200 g	104011	<b>110033L</b>	F10	<b>10,98</b>
Pot de 500 g	104012	<b>028121J</b>	F10	<b>19,76</b>



### MASTIC RÉFRACTAIRE

Mastic réfractaire Calorygeb pour chauffage et foyer.  
Produit de première monte et de réparation pour appareils de chauffage et foyers de cheminée



Conditionnement libre	Contenance (g)	Réf	Code	CR	€ HT
Pot	300	103511	<b>006489J</b>	F10	<b>10,64</b>
Pot	600	103512	<b>006491F</b>	F10	<b>14,12</b>
Cartouche	702	103554	<b>110030E</b>	F10	<b>12,36</b>



### MOUSSE EXPANSIVE POLYURÉTHANE SOUDAFOAM 1K

Mousse expansive mono-composant. S'utilise pour le calfeutrage de cavités et de vides entre la charpente de toiture et les murs, et pour toutes opérations d'isolation acoustique.



Contenance (ml)	Réf	Code	CR	€ HT
500	108804	<b>373999J</b>	F15	<b>12,38</b>
750	108803	<b>373998Y</b>	F15	<b>15,84</b>



### MOUSSE POLYURÉTHANE MANUELLE COUPE-FEU

Mousse polyuréthane avec rendement élevé. Coupe-feu jusqu'à 240 minutes pour fixation et calfeutrement coupe-feu de châssis de portes et fenêtres. Joints de construction selon EN 1366-4. +25% rendement.



Contenance (ml)	Réf	Code	CR	€ HT
750	146752	<b>3648680</b>	F15	<b>68,33</b>



### PISTOLET CLICK & FIX

Pistolet pour mousses polyuréthane système Click & Fix.



Type	Réf	Code	CR	€ HT
Click and Fix	106016	<b>455468A</b>	F15	<b>99,73</b>



### MOUSSE POLYURÉTHANE SOUDAFOAM CLICK & FIX

Mousse expansive à utilisation au pistolet.  
Système unique breveté "Click & Fix" plus simple, plus rapide, pas de coulée au niveau du collier et projection maximale  
Coloris : jaune  
S'utilise avec le pistolet 455468A



Contenance (ml)	Réf	Code	CR	€ HT
750	106741	<b>455429N</b>	F15	<b>16,58</b>



### MOUSSE POLYURÉTHANE COUPE-FEU PISTOLABLE CLICK & FIX

Mousse polyuréthane coupe-feu jusqu'à 360 minutes pour fixation et calfeutrement coupe-feu de châssis de portes et fenêtres. Pour pistolet "Click & Fix". Aérosol.



Contenance (ml)	Réf	Code	CR	€ HT
750	110202	<b>1112291</b>	F15	<b>68,33</b>



### MOUSSE-COLLE SOUDABOND EASY CLICK & FIX

Soudabond EASY est une mousse-colle spécialement formulée, gonflante et remplissante sur les surfaces non-planes et associée au système pistolable révolutionnaire Click & Fix pour une utilisation rapide, sûre et précise.  
Soudabond EASY est sans CFC et polymérise au contact de l'humidité de l'air.



Contenance (ml)	Réf	Code	CR	€ HT
750	121398	<b>2900453</b>	F15	<b>30,88</b>



### MOUSSE POLYURÉTHANE FLEXIFOAM CLICK & FIX

Elle est associée au système pistolable révolutionnaire Click & Fix pour une utilisation rapide, et précise.

Mousse élastique avec mémoire de forme qui lui permet de suivre les mouvements de dilatation des supports.



Contenance (ml)	Réf	Code	CR	€ HT
750	117472	<b>1315399</b>	F15	<b>32,17</b>



### NETTOYANT MOUSSE POLYURÉTHANE CLICK & FIX

Solvant spécial pour le nettoyage rapide d'intérieur et extérieur de pistolets Click & Fix et de taches de mousse non encore durcies.



Contenance (ml)	Réf	Code	CR	€ HT
500	103357	<b>455432U</b>	F15	<b>13,43</b>



### PISTOLET POUR MOUSSE PU COMPACT

Pistolet pour mousse PU compact. La finition en plastique permet un nettoyage facile.



	Réf	Code	CR	€ HT
	109953	<b>141958E</b>	F15	<b>59,31</b>



### MOUSSE POLYURÉTHANE SOUDAFOAM GUN PISTOLABLE

Mousse expansive à utilisation au pistolet  
Grand rendement de remplissage  
Equipée d'un porte-pistolet avec pas de vis  
Très bonne isolation thermique et acoustique  
Coloris : jaune  
S'utilise avec le pistolet 374004M



Contenance (ml)	Réf	Code	CR	€ HT
700	111126	<b>374000U</b>	F15	<b>16,58</b>



### MOUSSE POLYURÉTHANE SOUDAFOAM FR GUN - 750 ML

Montage de portes et fenêtres coupe-feu. - Étanchéité des joints coupe-feu dans les murs et au plafond. - Installation et réparation des tuiles faîtières - Application d'une couche silencieuse - Toutes les applications de mousse dans des joints statiques.



Contenance (ml)	Réf	Code	CR	€ HT
750	116900	<b>3348252</b>	F15	<b>68,33</b>



**SOUDAL**

**MOUSSE POLYURÉTHANE 750 ML CLICK & FIX**

Mousse polyuréthane monocomposante auto expansive  
Mousse élastique avec mémoire de forme qui lui permet de suivre les mouvements de dilatation des supports  
diminue considérablement le risque de déformation des supports



Contenance (ml)	Réf	Code	CR	€ HT
750	118318	<b>1315398</b>	F15	<b>32,17</b>

**SOUDAL**

**MOUSSE-COLLE SOUDABOND EASY GUN**

A base de Polyuréthane.  
Sans CFC et polymérise au contact de l'humidité de l'air.  
Isolation élevée, thermique et acoustique.



Coloris	Contenance (ml)	Réf	Code	CR	€ HT
Orange	750	121734	<b>2900369</b>	F15	<b>30,88</b>

**SOUDAL**

**NETTOYANT MOUSSE POLYURÉTHANE**

Solvant spécial pour le nettoyage rapide d'intérieur et extérieur de pistolets et de taches de mousse non encore durcies.  
Pour pistolet à vis (Gun).



Contenance (ml)	Réf	Code	CR	€ HT
500	103658	<b>374001F</b>	F15	<b>13,43</b>

**SOUDAL**

**MASTIC-COLLE FIX ALL TURBO - 290 ML**

Fix ALL Turbo est un mastic-colle, à base de SMX polymères, neutre et élastique, avec un établissement de force rapide. Fix ALL Turbo est une colle de fixation certifiée KOMO basée sur BRL3107



Coloris	Conditionnement libre	Contenance (ml)	Réf	Code	CR	€ HT
Blanc	Cartouche	290	121923	<b>1174069</b>	F15	<b>18,80</b>

**MARQUAGE**

**Markal**

**FEUTRES MARQUEURS SL100**

Feutres à pompe à peinture liquide indélébile. Marquage sur pratiquement tous types de matériaux propre. Très peu odorants et sans solvant nocif. visibles même sur les surfaces foncées. Résistent à l'eau et aux UV.

Coloris	Diamètre de pointe (mm)	Réf	Code	CR	€ HT
Jaune	3	31240220	<b>410798E</b>	F04	<b>4,17</b>
Rouge	3	31240320	<b>399249B</b>	F04	<b>4,17</b>
Blanc	3	31240120	<b>399246U</b>	F04	<b>4,17</b>
Vert	3	31240520	<b>541892A</b>	F04	<b>4,17</b>
Bleu	3	31240420	<b>399247F</b>	F04	<b>4,17</b>



**telaplast**

**MARQUEUR ONYX NOIR**

Permanent toutes surfaces, avec fort pouvoir indélébile sur tous les supports les plus difficiles. Pointe biseautée permettant 3 épaisseurs de traits : 1, 3,5 et 5,5 mm.



Coloris	Diamètre de pointe (mm)	Réf	Code	CR	€ HT
Noir	5.5	401022	<b>561876U</b>	F07	<b>4,55</b>

**Markal**

**MARQUEURS DURA-INK® 20**

Taille du trait 1.5 mm.  
Pourvus d'une pointe rétractable par simple pression sur le bouton.  
Système innovant permettant de prévenir l'usure et le séchage prématuré de la pointe et rend le bouchon obsolète.  
Permettent de tracer des traits épais et permanents.



Coloris	Diamètre de pointe (mm)	Réf	Code	CR	€ HT
Noir	1.5	96575	<b>1174782</b>	F04	<b>3,32</b>
Rouge	1.5	96576	<b>1174783</b>	F04	<b>3,32</b>

**Markal**

**MARQUEUR DURA-INK® 55**

Taille de la marque : 1,5 mm ou 4,5 mm (1/16" ou 3/16").  
Feutre permanent à pointe biseautée.  
Forme ergonomique, longue durée d'utilisation.  
Résiste à l'eau, sèche rapidement.  
Encre conçue pour un usage industriel.  
Marque sur carton, céramique, vêtements, bois, papier, caoutchouc et acier.



Coloris	Diamètre de pointe (mm)	Réf	Code	CR	€ HT
Noir	4.5	96529	<b>1245895</b>	F04	<b>1,76</b>

**Markal**

**MARQUEUR DURA-INK 15**

Taille de pointe : 1,5 mm.  
Type de pointe : conique fine extradure.  
Encre de qualité industrielle qui ne coule pas et résistante à l'eau.  
Réservoir en plastique résistant pour réduire les risques de casse sur les sites de production ou industriels.



Coloris	Diamètre de pointe (mm)	Réf	Code	CR	€ HT
Noir	1.5	96023	<b>1237725</b>	F04	<b>1,12</b>



### MARQUEUR DURA-INK 5

Le feutre à encre permanent est doté d'une pointe extrafine allongée pour un marquage de précision, idéal sur les supports de fixation ou dans les endroits difficiles d'accès  
Taille de la marque : 1 mm.

Coloris	Diamètre de pointe (mm)	Réf	Code	CR	€ HT
Noir	1	96520	<b>1218054</b>	F04	<b>3,91</b>



### CRAYON PICA DRY 3030

Pointe télescopique sèche. Avancement automatique de la mine par pression sur bouton. Taille-mine intégré dans le capuchon. Ecrit sur tous les matériaux + surfaces rugueuses, grasses, les surfaces humides et sombres.

Coloris	Diamètre de pointe (mm)	Réf	Code	CR	€ HT
Graphite	2.8	3030	<b>1274342</b>	F74	<b>16,21</b>



### MINES DE RECHANGE POUR CRAYON PICA DRY

10 mines de rechange spéciales graphite pour le marqueur Pica-Dry.  
Pour toutes les surfaces.  
Peuvent être effacées à l'eau.

Coloris	Diamètre de pointe (mm)	Réf	Code	CR	€ HT
Graphite	2.8	4030	<b>1274343</b>	F74	<b>12,19</b>
Rouge	2.8	4031	<b>2272784</b>	F74	<b>12,19</b>
Jaune	2.8	4032	<b>2272785</b>	F74	<b>12,19</b>



### TUBE MARQUEUR À BILLE STYLMARK TOUTES SURFACES

Pointe à bille en acier solide pour un marquage sur des surfaces lisses ou rugueuses à l'aide d'une peinture indélébile.  
Peinture à haute visibilité, résistant aux UV, aux intempéries et à l'eau.  
Température maximale de résistance du marquage : 200 °C

Coloris	Diamètre de pointe (mm)	Réf	Code	CR	€ HT
Blanc	3	96652	<b>2923953</b>	F04	<b>4,64</b>
Jaune	3	96653	<b>2923954</b>	F04	<b>4,64</b>
Rouge	3	96654	<b>2923955</b>	F04	<b>4,64</b>
Violet	3	96660	<b>2923959</b>	F04	<b>4,64</b>
Vert	3	96658	<b>2922475</b>	F04	<b>4,64</b>



### POINTE À TRACER CARBURE 150 MM

Diamètre de pointe (mm)	Réf	Code	CR	€ HT
2.5	DELA.1589.00A	<b>2906845</b>	F06	<b>6,63</b>



### DROGUERIE DIVERS



### CIMENT PROMPT VICAT

Pour scellement, calages, arêtes d'enduit, tableau de baies, montage de cloisons solins, rebouchage de fissures, réparation ponctuelle de sols en béton. Travaux en milieu humide ou marin (bassins, regards, cuves)

Contenance (kg)	Réf	Code	CR	€ HT
1	30602263	<b>1065105</b>	F29	<b>3,40</b>
5	30124881	<b>1065178</b>	F29	<b>9,69</b>



### ENDUIT DE LISSAGE POUVRE 5 KG.

Enduit de lissage poudre 5 Kg.

Contenance (kg)	Réf	Code	CR	€ HT
5	30604189	<b>1065136</b>	F29	<b>18,64</b>



### PLÂTRE FIN

S'utilise sur tous types de carreaux et plaquettes de parement posés sur support neuf (mortier, béton, ciment).  
Ne convient pas pour le carrelage posé sur supports.  
Extrêmes (sol chauffant, PRE, façades).

Contenance (kg)	Réf	Code	CR	€ HT
5	30604178	<b>1065107</b>	F29	<b>9,07</b>
15	30604062	<b>1262884</b>	F29	<b>17,85</b>



### MORTIER RAPIDE

Pour scellement rapide : gonds, pattes d'encrage, garde corps...  
Fixation des bâtis de porte et châssis de fenêtre. Montage de mur et petites réparations. Destination : sol / mur - intérieur / extérieur.

Contenance (kg)	Réf	Code	CR	€ HT
5	30125091	<b>1065138</b>	F29	<b>8,48</b>
25	30125093	<b>1079730</b>	F29	<b>27,35</b>



### CIMENT GRIS

Destiné à la pose de carrelage de formats maximum 40 x 40 cm, il est tout particulièrement adapté pour la pose de marbre ou de pierre naturelle, carrelages tels que grès, faïence, pâte de verre, terre cuite.

Contenance (kg)	Réf	Code	CR	€ HT
5	30124811	<b>1065096</b>	F29	<b>7,95</b>





### ENDUIT COLLE PLACO

Rebouchage lissage mur et plafond.



Contenance (kg)	Réf	Code	CR	€ HT
5	30604214	<b>1065146</b>	F29	<b>14,45</b>



### ROULEAU BANDE PLATRÉE

Rouleau de 5 mètres de longueur, largeur de 120 mm. Fil de coton imprégné de plâtre spécial à prise rapide.



Réf	Code	CR	€ HT
6505040	<b>007155D</b>	P76	<b>8,04</b>



### BANDE TOILE APPRÊTÉE

Rouleau de 20 mètres de longueur, largeur 100 mm. Fil de coton apprêté à tissage lâche.



Largeur (m)	Longueur (cm)	Réf	Code	CR	€ HT
0.1	2000	6504100	<b>217235D</b>	P76	<b>5,64</b>



### BOURRELET CALORIFUGE DUB

Diamètre 35, paquet de 80 ml. Composition: effilochés textiles mélangés grisaille guipage polyester.



Réf	Code	CR	€ HT
1501020	<b>429752E</b>	P76	<b>98,91</b>



### DIMOUSSE 20 LITRES

Destiné à la destruction des mousses, algues, lichens et verdissements sur tous les types de supports : tuiles, ardoises, shingles, fibre ciment, briques, allées, bitumes, terrasses, balcons y compris le zinc.



Contenance (l)	Réf	Code	CR	€ HT
20	587020	<b>545825Z</b>	F43	<b>60,70</b>

### ADHÉSIF



### RUBAN DE COMPRESSION CASTOTAPE

Bande de compression qui se scelle sur elle-même en exerçant une très forte pression. Solution rapide, propre, efficace et économique pour la réparation des fuites d'eau, l'isolation des câbles électriques.



Longueur (m)	Largeur (mm)	Coloris	Réf	Code	CR	€ HT
0.335	25	Rouge	22786TAP ESC:756540	<b>1175329</b>	F12	<b>16,33</b>



### ADHÉSIF ORANGE 297

Adhésif vinyle orange multi-usages bâtiment pour la protection pendant les travaux de projection d'enduit en façade. Jointage de panneaux d'isolation. Réparation diverses. Longueur 33 m.



Longueur (m)	Largeur (mm)	Coloris	Réf	Code	CR	€ HT
33	50	Orange	116678	<b>376524Q</b>	F12	<b>7,43</b>



### ADHÉSIF ORANGE 6095

Adhésif vinyle orange multiusage bâtiment pour la protection pendant les travaux de projection d'enduit en façade  
Jointage de panneaux d'isolation en 75 mm  
Réparations diverses  
Épaisseur : 0,12 mm  
Longueur : 33 mètres



Longueur (m)	Largeur (mm)	Coloris	Réf	Code	CR	€ HT
33	50	Orange	115482	<b>041089V</b>	F12	<b>10,57</b>
33	75	Orange	115483	<b>041090G</b>	F12	<b>16,28</b>



### ADHÉSIF SIMPLE FACE 6022

Adhésif vinyle plastifié 0,15mm adapté au repérage et à l'isolation électrique, frettage de câble et applications industrielles diverses. Approuvé VDE et IMQ. Auto-extinguible. Longueur 10m.



Longueur (m)	Largeur (mm)	Coloris	Réf	Code	CR	€ HT
33	50	Noir	104022	<b>041083H</b>	F12	<b>13,77</b>



### ADHÉSIF VINYLE

Adhésifs vinyle plastifié 0,15mm adaptés au repérage et à l'isolation électrique, frettage de câble et applications industrielles diverses. Approuvés VDE et IMQ. Auto-extinguibles. Longueur 10m.



Longueur (m)	Largeur (mm)	Coloris	Réf	Code	CR	€ HT
10	15	Noir	148540 LOT 10	<b>052848U</b>	F12	<b>10,18</b>
10	15	Jaune/Vert	148545	<b>107786U</b>	F12	<b>1,12</b>
10	15	Vert	148546	<b>107785J</b>	F12	<b>1,12</b>
10	15	Multi-teintes	148560 LOT 10	<b>051571N</b>	F12	<b>10,18</b>
10	15	Blanc	148542	<b>107778K</b>	F12	<b>1,07</b>
10	15	Bleu	148543	<b>107779V</b>	F12	<b>1,07</b>
10	15	Marron	148548	<b>107780G</b>	F12	<b>1,12</b>
10	15	Gris	148549	<b>107781R</b>	F12	<b>1,12</b>
10	15	Jaune	148544	<b>107782C</b>	F12	<b>1,07</b>
10	15	Noir	148540	<b>107783N</b>	F12	<b>1,07</b>
10	15	Rouge	148547	<b>107784Y</b>	F12	<b>1,12</b>



### ADHÉSIF ALUMINIUM 333

Adhésif aluminium 40 microns résistant à 110°C. Adapté au jointage divers intérieur/extérieur. Longueur 50m.



Longueur (m)	Largeur (mm)	Coloris	Réf	Code	CR	€ HT
50	50	Aluminium	115810	<b>048569L</b>	F12	<b>20,56</b>
50	50	Aluminium	115488	<b>041101X</b>	F12	<b>33,80</b>
50	50	Aluminium	116205	<b>141487X</b>	F12	<b>39,05</b>



### ADHÉSIFS VINYLE 2721

Adhésifs vinyle 0,16 mm adaptés au repérage des fluides et marquage au sol de zones (salles de sport, ateliers, usines, etc...). Grande résistance à l'abrasion. Longueur : 33 mètres.



Longueur (m)	Largeur (mm)	Coloris	Réf	Code	CR	€ HT
33	50	Bleu	149452	<b>041081L</b>	F12	<b>16,86</b>
33	50	Blanc	149454	<b>046731V</b>	F12	<b>15,88</b>
33	50	Jaune	149453	<b>046955P</b>	F12	<b>15,88</b>
33	50	Rouge	149451	<b>041082W</b>	F12	<b>15,88</b>



### ADHÉSIFS DE MASQUAGE 9060S

Adhésifs caoutchouc. Epaisseur : 0,11 mm. Ce ruban est conçu pour les applications de masquage en industrie, il peut être exposé à des températures allant jusqu'à 60°C. Longueur : 50 mètres. Coloris : chamois.



Longueur (m)	Largeur (mm)	Coloris	Réf	Code	CR	€ HT
50	19	Beige	117346	<b>089284A</b>	F35	<b>2,07</b>
50	25	Beige	117347	<b>089285L</b>	F12	<b>3,09</b>
50	38	Beige	117348	<b>089289D</b>	F12	<b>4,87</b>
50	50	Beige	117349	<b>089294G</b>	F12	<b>6,02</b>



### TOILES ADHÉSIVES 3162

Adhésifs tissu couché polyéthylène d'épaisseur 0,25mm. Toiles américaines multi-usages. Réparations diverses. Raccords et étanchéité des gaines de ventilation intérieures. Déchirables à la main. Largeur : 50mm.



Longueur (m)	Largeur (mm)	Coloris	Réf	Code	CR	€ HT
25	50	Gris	116625	<b>423320Y</b>	F35	<b>8,09</b>
50	50	Gris	116622	<b>048567P</b>	F12	<b>19,10</b>



### ADHÉSIF SIMPLE FACE 6022 LARGEUR 19MM NOIR

Adhésif vinyle plastifié 0,15mm adapté au repérage et à l'isolation électrique, frettage de câble et applications industrielles diverses. Approuvé VDE et IMQ. Auto-extinguible. Longueur 25m.



Longueur (m)	Largeur (mm)	Coloris	Réf	Code	CR	€ HT
25	19	Noir	148562	<b>006444I</b>	F12	<b>4,42</b>



### ADHÉSIF VINYLE PLASTIFIÉ 2705 LARGEUR 19MM NOIR

Adhésif vinyle plastifié 0,18mm adapté au repérage et à l'isolation électrique, frettage de câble et applications industrielles diverses. Approuvé VDE et IMQ. Auto-extinguible. Longueur 20m.



Longueur (m)	Largeur (mm)	Coloris	Réf	Code	CR	€ HT
20	19	Noir	148518	<b>041092C</b>	F35	<b>3,15</b>



### RUBANS AUTO-FUSIONNANTS 2547

Adhésifs auto-fusionnants caoutchouc adaptés à la reconstitution des isolants de câbles basse et moyenne tension. Réparations diverses. Coloris : noir.



Longueur (m)	Largeur (mm)	Coloris	Réf	Code	CR	€ HT
3.5	19	Noir	166135	<b>389837B</b>	F35	<b>8,05</b>
9.5	19	Noir	115315	<b>473966C</b>	F35	<b>12,98</b>



### ADHÉSIF DOUBLE FACE AFT 1160

Adhésif invisible d'épaisseur 1mm. Longueur 10m. Pour des fixations totales et définitives. Remplace vis, clous, rivets, etc... Transparent.



Longueur (m)	Largeur (mm)	Coloris	Réf	Code	CR	€ HT
10	19	Transparent	162060	<b>764212M</b>	F35	<b>27,09</b>



### ADHÉSIF DOUBLE FACE AFT 1179

Adhésif d'épaisseur 1,14mm. Longueur 10m. Pour des fixations totales et définitives.



Longueur (m)	Largeur (mm)	Coloris	Réf	Code	CR	€ HT
10	19	Blanc	141571	<b>764213X</b>	F35	<b>27,09</b>



### ADHÉSIF VINYLE ÉLECTRIQUE 33+

En PVC auto-extinguible pour isolation électrique. Températures d'utilisation de -40°C à + 105°C. Epaisseur 0,18mm. Longueur 20m.



Longueur (m)	Largeur (mm)	Coloris	Réf	Code	CR	€ HT
20	19	Noir	80021	<b>376780Y</b>	F07	<b>11,29</b>



### ADHÉSIF DOUBLE FACE 102

Adhésif tissu coton à masse adhésive caoutchouc synthétique pour fixation de moquettes, revêtements de sols etc.. Adhérence différentielle (plus d'adhérence coté sol). Déchirable à la main. Longueur 25 mètres.



Longueur (m)	Largeur (mm)	Coloris	Réf	Code	CR	€ HT
25	50	Beige	115486	<b>363883N</b>	F12	<b>17,18</b>



### RUBAN ALUMINIUM ADHÉSIF

Ruban aluminium autocollant universel à haut pouvoir adhésif



Largeur (mm)	Longueur (m)	Coloris	Réf	Code	CR	€ HT
50	50	Aluminium	ALU_ADH-50X50	<b>089869N</b>	F76	<b>53,56</b>





### ADHÉSIFS D'EMBALLAGE PVC 2290

Adhésifs d'épaisseur 51 µm. Déroulement facile. Résistants à l'humidité et aux agents chimiques. Largeur : 50 mm. Longueur : 100 mètres.



Longueur (m)	Largeur (mm)	Coloris	Réf	Code	CR	€ HT
100	50	Marron	157312	<b>041103T</b>	F12	<b>6,50</b>
100	50	Transparent	160803	<b>482432W</b>	F35	<b>7,21</b>



### DÉVIDOIR POUR ADHÉSIFS HD209

Appareil de pose à poignée pistolet pour les rouleaux adhésifs d'emballage de 50mm de large.



Largeur (mm)	Réf	Code	CR	€ HT
50	118533	<b>042110U</b>	F35	<b>17,01</b>



### BANDE DENSO®-PLAST

Bande pétrolatum à plasticité permanente applicable à froid



Largeur (mm)	Longueur (m)	Coloris	Réf	Code	CR	€ HT
100	10	Beige	PLAST 10X100	<b>028139Z</b>	F76	<b>37,84</b>



### BANDE DENSO®-CAL

Bande pétrolatum à plasticité permanente



Largeur (mm)	Longueur (m)	Coloris	Réf	Code	CR	€ HT
100	10	Rouge	DENSOCAL-10X100-6R	<b>028140K</b>	F76	<b>59,28</b>



### BANDE DENSO®-VERTE

Bande pétrolatum à plasticité permanente



Longueur (m)	Largeur (mm)	Coloris	Réf	Code	CR	€ HT
10	50	Vert	VERTE-10X50-12R	<b>067932M</b>	F76	<b>17,19</b>
10	100	Vert	VERTE-10X100-6R	<b>147579H</b>	F76	<b>34,37</b>

### VISSERIE



### VIS MÉTAUX TH DIN 933 ACIER ZINGUÉ

Diamètre (mm)	Long. (mm)	Filetage (partiel ou total)	Type de filetage	Réf	Code	CR	€ HT
5	30	Total	Filetage métrique	933885030	<b>3552315</b>	F04	<b>6,59</b>
6	10	Total	Filetage métrique	933886010	<b>3552321</b>	F04	<b>4,51</b>
6	20	Total	Filetage métrique	933886020	<b>3552325</b>	F04	<b>5,51</b>
6	25	Total	Filetage métrique	933886025	<b>3552326</b>	F04	<b>6,22</b>
8	20	Total	Filetage métrique	933888020	<b>3552344</b>	F04	<b>10,95</b>
8	25	Total	Filetage métrique	933888025	<b>3552345</b>	F04	<b>12,32</b>
8	30	Total	Filetage métrique	933888030	<b>3552346</b>	F04	<b>13,44</b>
8	40	Total	Filetage métrique	933888040	<b>3552348</b>	F04	<b>16,08</b>
8	50	Total	Filetage métrique	933888050	<b>3552350</b>	F04	<b>18,72</b>
8	80	Total	Filetage métrique	933888080	<b>3552355</b>	F04	<b>31,48</b>
10	30	Total	Filetage métrique	933881030	<b>3552194</b>	F04	<b>24,42</b>
10	40	Total	Filetage métrique	933881040	<b>3552196</b>	F04	<b>29,08</b>
10	60	Total	Filetage métrique	933881060	<b>3552200</b>	F04	<b>39,81</b>
10	100	Total	Filetage métrique	9338810100	<b>3552357</b>	299	<b>58,41</b>
12	60	Total	Filetage métrique	933881260	<b>3552215</b>	299	<b>56,39</b>
12	80	Total	Filetage métrique	933881280	<b>3552218</b>	299	<b>73,65</b>
16	60	Total	Filetage métrique	933881660	<b>3552241</b>	299	<b>101,33</b>



### VIS MÉTAUX TH DIN 931 ACIER ZINGUÉ



Diam. (mm)	Long. (mm)	Filetage (partiel ou total)	Long. du filetage (mm)	Type de filetage	Réf	Code	CR	€ HT
8	80	Partiel	22	Filetage métrique	931888080	<b>3551071</b>	F04	<b>40,71</b>
10	40	Partiel	26	Filetage métrique	931881040	<b>3550972</b>	F04	<b>38,32</b>
12	80	Partiel	30	Filetage métrique	931881280	<b>3550989</b>	299	<b>97,10</b>
12	100	Partiel	30	Filetage métrique	9318812100	<b>3551083</b>	299	<b>112,84</b>
16	70	Partiel	38	Filetage métrique	931881670	<b>3551003</b>	299	<b>162,95</b>
16	80	Partiel	38	Filetage métrique	931881680	<b>3551005</b>	299	<b>168,75</b>



### ECROU HEXAGONAL ZINGUÉ HU - DIN 934

Type : Hexagonal - Matière : Acier zingué



Diamètre (mm)	Hauteur (mm)	Type de filetage	Réf	Code	CR	€ HT
4	3.2	Filetage métrique	9344	<b>3552808</b>	F04	<b>1,12</b>
5	4	Filetage métrique	9345	<b>3552809</b>	F04	<b>1,31</b>
6	5	Filetage métrique	9346	<b>3552810</b>	F04	<b>1,90</b>
7 / 150	5.5	Filetage métrique	9347150	<b>3552825</b>	F04	<b>2,71</b>
8	6.5	Filetage métrique	9348	<b>3552812</b>	F04	<b>3,42</b>
10	8	Filetage métrique	93410	<b>3552813</b>	F04	<b>7,84</b>
12	10	Filetage métrique	93412	<b>3552814</b>	F04	<b>11,73</b>
14	11	Filetage métrique	93414	<b>3552815</b>	299	<b>17,73</b>
16	13	Filetage métrique	93416	<b>3552816</b>	299	<b>21,68</b>
18	15	Filetage métrique	93418	<b>3552817</b>	299	<b>33,56</b>
20	16	Filetage métrique	93420	<b>3552818</b>	299	<b>43,82</b>



### TIGE FILETÉE ZINGUÉ 4.8 1 MÈTRE - DIN 976

Acier zingué blanc 4.8 - longueur : 1 mètre - DIN 976



Diamètre (mm)	Réf	Code	CR	€ HT
5	9765	<b>3553766</b>	299	<b>1,24</b>
6	9766	<b>3553767</b>	299	<b>1,15</b>
7 / 150	9767150	<b>3553782</b>	299	<b>2,15</b>
8	9768	<b>3553769</b>	299	<b>1,99</b>
10	97610	<b>3553770</b>	299	<b>3,05</b>
12	97612	<b>3553771</b>	299	<b>4,11</b>
14	97614	<b>3553772</b>	299	<b>5,82</b>
16	97616	<b>3553773</b>	299	<b>7,68</b>
18	97618	<b>3553774</b>	299	<b>9,61</b>
20	97620	<b>3553775</b>	299	<b>11,97</b>



### VIS PLAQUE DE PLÂTRE ACIER PHOSPHATÉ

Application : - Vissage direct de plaques de placoplâtre sur du bois intérieur ou rail métallique.

Domaine d'utilisations : - Aménagement intérieur - Aménagement à sec - Rénovation




Diamètre (mm)	Longueur (mm)	Dimension de l'empreinte	Réf	Code	CR	€ HT
3.5	25		7033525	<b>3547342</b>	F04	<b>1,40</b>
3.5	35		7033535	<b>3547343</b>	F04	<b>2,02</b>
3.5	45	PH2	7033545	<b>3547344</b>	F04	<b>4,11</b>
3.5	55	PH2	7033555	<b>3547345</b>	F04	<b>5,23</b>



### RONDELLE PLATE MOYENNE TYPE M - NFE 25513 - MU

Type : Moyenne/M - Matière : Acier zingué

Diamètre (mm)	Diamètre extérieur (mm)	Épaisseur (mm)	Réf	Code	CR	€ HT
5	12	1	MU5	<b>3554355</b>	F04	<b>0,75</b>
6	14	1.2	MU6	<b>3554357</b>	F04	<b>1,06</b>
8	18	1.5	MU8	<b>3554359</b>	F04	<b>2,02</b>
10	22	2	MU10	<b>3554340</b>	F04	<b>3,61</b>
12	27	2.5	MU12	<b>3554341</b>	F04	<b>6,84</b>
14	30	2.5	MU14	<b>3554342</b>	F04	<b>7,78</b>
16	32	3	MU16	<b>3554343</b>	F04	<b>9,92</b>
18	36	3	MU18	<b>3554344</b>	F04	<b>16,42</b>
20	40	3	MU20	<b>3554345</b>	F04	<b>17,54</b>



### RONDELLE PLATE LARGE TYPE L - NFE 25513 - LU

Type : Large/L - Matière : Acier zingué

Diamètre (mm)	Diamètre extérieur (mm)	Épaisseur (mm)	Réf	Code	CR	€ HT
5	16	1	LU5	<b>3554324</b>	F04	<b>2,24</b>
6	18	1.2	LU6	<b>3554325</b>	F04	<b>1,71</b>
8	22	1.5	LU8	<b>3554327</b>	F04	<b>2,83</b>
10	27	2	LU10	<b>3554312</b>	F04	<b>6,00</b>
12	32	2.5	LU12	<b>3554313</b>	F04	<b>12,85</b>
14	36	2.5	LU14	<b>3554314</b>	F04	<b>14,37</b>
16	40	3	LU16	<b>3554315</b>	F04	<b>18,23</b>
18	45	3	LU18	<b>3554316</b>	299	<b>23,20</b>
20	50	3	LU20	<b>3554317</b>	299	<b>40,84</b>



### RONDELLE PLATE EXTRA LARGE TYPE LL - NFE 25513 - LLU

Type : Très large/LL - Matière : Acier zingué



Diamètre (mm)	Diamètre extérieur (mm)	Épaisseur (mm)	Réf	Code	CR	€ HT
5	19.48	1	LLU5	<b>3554300</b>	F04	<b>2,02</b>
6	23.48	1.2	LLU6	<b>3554301</b>	F04	<b>3,05</b>
8	29.48	1.5	LLU8	<b>3554303</b>	F04	<b>5,63</b>
10	35.38	2	LLU10	<b>3554290</b>	F04	<b>10,64</b>
12	39.38	2.5	LLU12	<b>3554291</b>	F04	<b>15,92</b>
14	44.38	2.5	LLU14	<b>3554292</b>	F04	<b>20,19</b>
16	49.38	3	LLU16	<b>3554293</b>	299	<b>29,86</b>
18	54.26	3	LLU18	<b>3554294</b>	299	<b>40,56</b>
20	59.26	3	LLU20	<b>3554295</b>	299	<b>54,06</b>



### VIS BOIS TÊTE HEXAGONALE TIREFOND DIN 571

Type : Tête hexagonale - Empreinte : Hexagonal - Matière : Acier zingué - Classe de qualité : 4.8



Diamètre (mm)	Longueur (mm)	Filetage (partiel ou total)	Longueur du filetage (en mm)	Réf	Code	CR	€ HT
6	40	Partiel	24	4016040	<b>3546322</b>	F04	<b>7,53</b>
6	45	Partiel	27	4016045	<b>3546323</b>	F04	<b>7,37</b>
6	50	Partiel	30	4016050	<b>3546324</b>	F04	<b>8,09</b>
6	60	Partiel	36	4016060	<b>3546326</b>	F04	<b>10,57</b>
6	80	Partiel	48	4016080	<b>3546328</b>	F04	<b>12,41</b>
8	40	Partiel	24	4018040	<b>3546342</b>	F04	<b>13,13</b>
8	50	Partiel	30	4018050	<b>3546344</b>	F04	<b>15,05</b>
8	60	Partiel	36	4018060	<b>3546346</b>	F04	<b>17,85</b>
8	70	Partiel	42	4018070	<b>3546348</b>	F04	<b>20,12</b>
8	80	Partiel	48	4018080	<b>3546349</b>	F04	<b>22,58</b>
8	100	Partiel	60	40180100	<b>3546405</b>	F04	<b>27,46</b>



### VIS BOIS TÊTE FRAISÉE - TF - ACIER, CHROMITING

Type : Tête fraisée - Empreinte : Pozidriv - Matière : Acier chromé

Diamètre (mm)	Long. (mm)	Filetage (partiel ou total)	Dimension de l'empreinte	Réf	Code	CR	€ HT
3.5	20	Total	PZ2	PVACZP350200C8C	<b>2049889</b>	F43	<b>1,56</b>
3.5	30	Total	PZ2	PVACZP350300C8C	<b>2096059</b>	F43	<b>2,11</b>
3.5	40	Total	PZ2	PVACZP350400C8C	<b>2096061</b>	F43	<b>2,94</b>
4	20	Total	PZ2	PVACZP400200C8C	<b>2096068</b>	F43	<b>1,92</b>
4	25	Total	PZ2	PVACZP400250C8C	<b>2096069</b>	F43	<b>2,11</b>
4	30	Total	PZ2	PVACZP400300C8C	<b>2096070</b>	F43	<b>2,33</b>
4	40	Total	PZ2	PVACZP400400C8C	<b>2096071</b>	F43	<b>3,16</b>
4.5	40	Total	PZ2	PVACZP450400C8C	<b>2096084</b>	F43	<b>3,96</b>
5	50	Total	PZ2	PVACZP500500C8C	<b>2096098</b>	F43	<b>5,87</b>
5	40	Total	PZ2	PVACZP500400C8C	<b>2096096</b>	F43	<b>5,01</b>
5	60	Total	PZ2	PVACZP500600C8C	<b>2096100</b>	F43	<b>7,28</b>
6	100	Total	PZ3	PVACZP601000C8C	<b>2096114</b>	F43	<b>19,02</b>



### ASSORTIMENT DE VIS BOIS EN COFFRET MÉTALLIQUE PANELVIT

Assortiment de 15 dimensions de vis Panelvit lubrifiées, choisies parmi les plus courantes. embout TORX  
Idéal pour avoir un assortiment de vis toujours disponible pour tout usages.

Contient 1910 vis.



Boitage/Conditionnement	Réf	Code	CR	€ HT
1 coffret de 1910 vis	MBPV001501910C8	<b>2279284</b>	F43	<b>183,05</b>



### ASSORTIMENT DE VIS AUTO-TARAUDEUSES À TÊTE RONDE, 550 PCS



Empreinte ou forme	Diamètre (mm)	Conditionnement	Réf	Code	CR	€ HT
Tête ronde - phillips	4 à 10	Coffret de 550 pièces	970.0420	<b>1253939</b>	F07	<b>19,21</b>

### CHEVILLAGE



### VIS BOIS TÊTE FRAISÉE - TF - ACIER, CHROMITING - EMPREINTE TX

Type : Tête fraisée - Empreinte : Torx - Matière : Acier chromé

Diamètre (mm)	Longueur (mm)	Filetage (partiel ou total)	Longueur du filetage (en mm)	Réf	Code	CR	€ HT
4	30	Partiel	18	PFACXP400300C8C	<b>1394002</b>	F43	<b>2,43</b>
4	35	Partiel	20	PFACXP400350C8C	<b>1394003</b>	F43	<b>2,84</b>
4	40	Partiel	25	PFACXP400400C8C	<b>1394004</b>	F43	<b>3,26</b>
4	50	Partiel	30	PFACZP400500C8C	<b>1393976</b>	F43	<b>4,66</b>
4.5	45	Partiel	28	PFACXP450450C8C	<b>3315780</b>	F43	<b>5,30</b>
4.5	50	Partiel	30	PFACXP450500C8C	<b>3315781</b>	F43	<b>5,62</b>
5	50	Partiel	30	PFACXP500500C8C	<b>1394021</b>	F43	<b>6,06</b>
5	60	Partiel	34	PFACXP500600C8C	<b>1394022</b>	F43	<b>7,53</b>
5	80	Partiel	47	PFACXP500800C8C	<b>1394024</b>	F43	<b>10,76</b>
6	80	Partiel	47	PFACXP600800C8C	<b>1394032</b>	F43	<b>14,84</b>



### CHEVILLES BI-MATIÈRE DUOPOWER

Le mélange de deux matériaux garantit un fonctionnement fiable et des charges élevées. Pour un maintien parfait, la cheville active le meilleur principe de fonctionnement (écarter, rabattre) en fonction du matériau.



Diamètre (mm)	Longueur (mm)	Réf	Code	CR	€ HT
5	25	555005	<b>1660029</b>	F04	<b>7,55</b>
6	30	555006	<b>1416576</b>	F04	<b>9,56</b>
8	40	555008	<b>1416577</b>	F04	<b>10,90</b>
10	50	555010	<b>1416578</b>	F04	<b>13,14</b>



### CHEVILLES NYLON À EXPANSION S

Pour matériaux pleins. Fixations à expansion avec ergots anti-rotation.



Diamètre (mm)	Longueur (mm)	Réf	Code	CR	€ HT
5	25	50105	<b>440380Q</b>	F04	<b>6,88</b>
6	30	50106	<b>339937N</b>	F04	<b>8,55</b>
8	40	50108	<b>440381B</b>	F04	<b>11,77</b>
10	50	50110	<b>4567220</b>	F04	<b>11,41</b>



### CHEVILLES NYLON À QUADRUPLE EXPANSIONS SX

Pour matériaux pleins et creux.



Diamètre (mm)	Longueur (mm)	Réf	Code	CR	€ HT
6	30	70006	<b>1085331</b>	F04	<b>9,35</b>
8	40	70008	<b>1085332</b>	F04	<b>10,36</b>
10	50	70010	<b>1085333</b>	F04	<b>12,44</b>
12	60	70012	<b>1085334</b>	F04	<b>9,74</b>
14	70	70014	<b>1085335</b>	F04	<b>17,00</b>

## Acton

### VIS AUTOPERCEUSES TÊTE HEXAGONALE EMBASE CRANTÉE - TH - ACIER, ÉLECTRO ZINGUÉ



Diamètre (mm)	Longueur (mm)	Dimension de l'empreinte	Épaisseur à fixer (en mm)	Réf	Code	CR	€ HT
4.2	16	H7	3	334014,2X16CR3	<b>112862I</b>	F43	<b>3,06</b>
4.8	16	H8	4,4	334014,8X16CR3	<b>112864E</b>	F43	<b>3,83</b>
4.8	19	H8	4,4	334014,8X19CR3	<b>112865P</b>	F43	<b>4,12</b>
6.3	25	H10	6	334016,3X25CR3	<b>1010474</b>	F43	<b>9,16</b>



### CHEVILLES À FRAPPER N-F - ACIER, ÉLECTRO ZINGUÉ

Installation simple et rapide dans les matériaux pleins et creux. Le filetage du clou et l'empreinte cruciforme permettent le dévissage de la vis et un démontage ultérieur. Clou en acier électrozingué et cheville nylon.



Diamètre (mm)	Longueur (mm)	Épaisseur à fixer (en mm)	Réf	Code	CR	€ HT
5	25	1	514872	<b>1113473</b>	F04	<b>9,04</b>
5	30	5	513736	<b>1111823</b>	F04	<b>10,20</b>
6	40	10	513840	<b>1111922</b>	F04	<b>12,01</b>
6	60	30	513841	<b>1119325</b>	F04	<b>14,17</b>
8	60	20	513701	<b>1085356</b>	F04	<b>19,04</b>
8	80	50	513702	<b>1085357</b>	F04	<b>19,84</b>
8	100	60	513703	<b>1085359</b>	F04	<b>30,17</b>
8	120	80	513704	<b>1085360</b>	F04	<b>35,43</b>



### GOUJONS D'ANCRAGE FXA - ACIER, ÉLECTRO ZINGUÉ

Goujons universels à simple profondeur d'ancrage adaptés aux usages courants de fixations lourdes sur béton.

Dans les applications les plus courantes en charpente, serrurerie, métallerie, électricité et sanitaires.



Diamètre (mm)	Longueur (mm)	Réf	Code	CR	€ HT
8	66	523129	<b>1237768</b>	F04	<b>19,32</b>
8	71	523131	<b>1237769</b>	F04	<b>20,59</b>
8	91	523132	<b>1237770</b>	F04	<b>23,24</b>
8	111	523222	<b>1237771</b>	F04	<b>25,69</b>
10	86	523133	<b>1237772</b>	F04	<b>32,26</b>
10	106	523223	<b>1237773</b>	F04	<b>33,18</b>
10	126	523135	<b>1237774</b>	F04	<b>15,28</b>
10	176	523136	<b>1237775</b>	F04	<b>19,53</b>
12	106	523137	<b>1237776</b>	F04	<b>18,83</b>
12	126	523139	<b>1237777</b>	F04	<b>21,62</b>
12	146	523141	<b>1237778</b>	F04	<b>25,12</b>
12	196	523142	<b>1237779</b>	F04	<b>34,91</b>
16	145	523143	<b>1237780</b>	F04	<b>22,31</b>
16	170	523144	<b>1237781</b>	F04	<b>27,62</b>
16	220	523145	<b>1237782</b>	F04	<b>29,06</b>



### CHEVILLES GKM-S 35

Chevilles métalliques pour plaque de carton plâtre. Épaisseur à fixer maxi 12mm. Vis : 4,5x35mm. Boîte de 100 pièces.



Diamètre (mm)	Longueur (mm)	Épaisseur à fixer (en mm)	Réf	Code	CR	€ HT
4.5	31	35	502246	<b>1085328</b>	F04	<b>33,88</b>



### CHEVILLES HM CORPS CREUX

Boîte de 100 pièces Type S PP avec vis Type PP sans vis Type PV avec patte à vis



Diamètre (mm)	Longueur (mm)	Modèle	Code	CR	€ HT
4	32	FIX10013	<b>1085226</b>	P48	<b>18,40</b>
5	37	FIX10021	<b>1085227</b>	P48	<b>24,30</b>
5	37	FIX10039	<b>1085222</b>	P48	<b>20,70</b>
5	37	FIX10047	<b>1086297</b>	P48	<b>27,95</b>
5	52	FIX10054	<b>1085228</b>	P48	<b>25,85</b>
5	52	FIX10062	<b>1085223</b>	P48	<b>23,95</b>
6	37	FIX10070	<b>1085229</b>	P48	<b>26,15</b>
6	37	FIX10088	<b>1085224</b>	P48	<b>19,45</b>
6	52	FIX10096	<b>1085230</b>	P48	<b>32,30</b>
6	52	FIX10104	<b>1085225</b>	P48	<b>27,45</b>



### PINCE POUR CHEVILLES CLOISON CREUSE TYPE HM-LC

Pince pour chevilles cloison creuse type HM



Réf	Code	CR	€ HT
43311	<b>1085326</b>	F04	<b>46,04</b>



### PINCE POUR CHEVILLES MÉTALLIQUES CORPS CREUX

Pince automatique pour chevilles métalliques corps creux pince PA.



Réf	Code	CR	€ HT
26846	<b>1153246</b>	F04	<b>79,25</b>

## SCELLEMENT



### KIT DE SCELLEMENT CHIMIQUE

Kit Sanibox chimique comprend une cartouche 170 ml de résine polyester + un poussoir + 2 canules mélangeuses + 4 tamis (pour les matériaux creux) + 4 tiges filetées



Coloris	Contenance (ml)	Code	CR	€ HT
Pierre	170	<b>1085506</b>	F48	<b>21,50</b>



### RÉSINE DE SCELLEMENT

Résine de scellement à deux composants, à base de polyester.



Contenance (ml)	Code	CR	€ HT
170	<b>1085504</b>	F48	<b>8,95</b>
300	<b>1085505</b>	F48	<b>11,35</b>





### RÉSINES FIS

Résine hybride de fixation pour tous les supports. Adaptée au scellement de fers à bétons. Temps de séchage réduit. Cartouches de 300mL adaptées aux pistolets à mastic standard. Livrées avec 2 buses Agrément CE.



Coloris	Contenance (ml)	Réf	Code	CR	€ HT
Gris	300	520103	<b>1180928</b>	F04	<b>14,66</b>



### EMBOUT MÉLANGEUR

Sachet de 6 - Canules avec graduations pour scellement chimique - Adaptables sur les cartouches de 165 ml et 300 ml



	Code	CR	€ HT
	<b>1085507</b>	F48	<b>10,10</b>



### TAMIS D'INJECTION AVEC CÔNE CENTREUR

Longueur (mm)	Diamètre (mm)	Code	CR	€ HT
50	12	<b>1085508</b>	F48	<b>3,15</b>
85	16	<b>1085509</b>	F48	<b>3,80</b>
130	16	<b>1085510</b>	F48	<b>5,00</b>
85	20	<b>1085511</b>	F48	<b>6,20</b>



### TIGE FILETÉE À SCELLER

Tige filetée pour scellement chimique + écrous et rondelles

Longueur (mm)	Diamètre (mm)	Code	CR	€ HT
70	6	<b>1085512</b>	F48	<b>4,90</b>
100	8	<b>1085513</b>	F48	<b>5,85</b>
110	10	<b>1085514</b>	F48	<b>9,30</b>
160	10	<b>1085515</b>	F48	<b>11,95</b>



### SOUFLETTE AB-K

Dimensions (mm)	Réf	Code	CR	€ HT
215 x 70 x 70	530881	<b>2330385</b>	F04	<b>13,40</b>



## COLLIER

**L.M.G. FIXATIONS**

### OUTIL DE POSE IZY7



Diamètre (mm)	Réf	Code	CR	€ HT
7	A150003	<b>1891635</b>	299	<b>56,82</b>



### CLIP GAINÉ SIMPLE

Pour fixer les gaines PER, ICTA, WICU. Du ø16 au ø25. Existe en simple ou en double, cheville ø8, fixation dans les matériaux pleins ou creux, peut être coulé dans le béton.



Diamètre (mm)	Modèle	Code	CR	€ HT
16	FIX20905	<b>1085453</b>	P48	<b>24,20</b>
20	FIX20913	<b>1085454</b>	P48	<b>26,90</b>
25	FIX20939	<b>1085483</b>	P48	<b>29,95</b>



### CLIP GAINÉ DOUBLE

Pour fixer les gaines PER, ICTA, WICU. Du ø16 au ø28. Existe en simple ou en double, cheville ø8, fixation dans les matériaux pleins ou creux. Peut être coulé dans le béton.



Diamètre (mm)	Code	CR	€ HT
16	<b>1085455</b>	P48	<b>24,90</b>
20	<b>1085456</b>	P48	<b>29,45</b>
22	<b>1085490</b>	P48	<b>31,60</b>
25	<b>1085492</b>	P48	<b>31,85</b>



### COLLIER ACIER ÉLECTROZINGUÉ W1

Collier inox W1 Expert



Matière	Plage de serrage (mm)	Type	Conditionnement	Code	CR	€ HT
Inox	08-12	W1	8 pièces	<b>1094537</b>	P48	<b>6,45</b>
Inox	10-16	W1	10 pièces	<b>1094538</b>	P48	<b>6,73</b>
Inox	12-22	W1	10 pièces	<b>1094539</b>	P48	<b>7,00</b>
Inox	16-27	W1	10 pièces	<b>1094540</b>	P48	<b>7,00</b>
Inox	20-32	W1	10 pièces	<b>1094541</b>	P48	<b>7,15</b>
Inox	25-40	W1	10 pièces	<b>1094542</b>	P48	<b>7,15</b>
Inox	35-50	W1	8 pièces	<b>1094543</b>	P48	<b>7,15</b>

FIXATION DIVERS



ASSORTIMENTS DE RESSORTS

Coffret plastique de 124 ressorts de traction et de 76 ressorts de pression. Ressorts de traction : de 4x79.5 mm à 8.5x47 mm. Ressorts de pression : de 5.5x17 mm à 9.5x19 mm. Poids : 370 g.



Boitage/Conditionnement	Réf	Code	CR	€ HT
1	970.0010	1253917	F07	17,13



CLOUS EN COFFRET DE 550

Coffret plastique de 550 clous galvanisés, cuivrés, clous tiges et clous de construction. De 1.3x22 à 2.5x50 mm. Poids : 400 g.



	Réf	Code	CR	€ HT
	970.0370	1253934	F07	15,12



AGRAFEUSE/CLOUEUR 6-TR250 STANLEY

Utilisation intensive. Pour des agrafes type G et clous. Chargement à glissière pour un chargement facile et simple des agrafes et des clous. Poignée bi-matière ergonomique escamotable et verrouillable.



	Réf	Code	CR	€ HT
	6-TR250	929093V	F74	52,17



AGRAFES TYPE G

Boîtes de 1000.



Hauteur (mm)	Réf	Code	CR	€ HT
6	1-TRA704T	929097N	F74	3,83
8	1-TRA705T	929098Y	F74	4,10
10	1-TRA706T	929099J	F74	4,30
12	1-TRA708T	929100U	F74	4,62
14	1-TRA709T	929101F	F74	4,84



PISTOLET À COLLE FATMAX® FMHT6-70418

Thermofusible à haut rendement. Chauffe rapide : 1 minute. 100 à 200W pendant chauffe et colle. Réchauffe jusqu'à 190° en 30 secondes. Indication de température par lampes LED. Pour bâtons de colle diamètre 11,5 ou 12 mm



Type	Réf	Eco-part.	Code	CR	€ HT
Pistolet à colle	FMHT6-70418	0,42	1157364	F74	77,07



COLLES THERMOFUSIBLES

Colles thermofusibles en bâton (colle à chaud) Ø11,5 mm. Translucides. Pour applications générales et matériaux délicats. Utilisables dans tous les pistolets Ø12 mm.



Coloris	Réf	Code	CR	€ HT
Translucide	1-GS25DT	1086288	F74	7,91



**MA COMMANDE PRÊTE EN 10 MIN PAS UNE DE PLUS !**



Outillage à main  
Mesure et contrôle  
Outillage électroportatif  
Consommables électroportatif  
Droguerie Fixation  
Quincaillerie  
Soudure  
Equipement  
EPI



# Quincaillerie

Quincaillerie.....881



Consultez votre Agence ou  
[tereva-direct.fr](http://tereva-direct.fr) pour connaître la  
disponibilité des produits  
ou vos prix nets\*

\*ouverture de compte obligatoire

QUINCAILLERIE



CADENAS AUTOMATIQUE EN LAITON MONOBLOC



Largeur (mm)	Diamètre (mm)	Réf	Code	CR	€ HT
25	4	00061025	<b>3160589</b>	F09	<b>5,43</b>
35	5.5	00080035	<b>3160602</b>	F09	<b>9,35</b>
45	7	00080045	<b>3160601</b>	F09	<b>15,53</b>
45	6.3	00088045	<b>3160574</b>	F09	<b>13,98</b>



VERROU DE SURETÉ ECO TYPE



Type	Nb de clés	Dimensions (mm)	Réf	Code	CR	€ HT
Verrou	3	115 x 90 x 100	00052310	<b>3144677</b>	F09	<b>27,98</b>



CORDE POLYPROPYLÈNE

Longueur : 100 mètres.



Longueur (m)	Diamètre (mm)	Réf	Code	CR	€ HT
100	6	CPPCE006	<b>541826C</b>	F13	<b>21,36</b>
100	8	CPPCE008	<b>541827N</b>	F13	<b>30,49</b>
100	10	CPPCE010	<b>541828Y</b>	F13	<b>43,50</b>
100	12	CPPCE012	<b>541829J</b>	F13	<b>60,18</b>



CORDEAUX COTON CÂBLÉS

Cordeau coton câblé.



Longueur (m)	Diamètre (mm)	Poids (kg)	Réf	Code	CR	€ HT
55	1,5	0.1	CORCC015	<b>477428U</b>	F13	<b>1,58</b>



FICELLES SISAL

Utilisées pour l'emballage, la confection de paquets...



Diamètre de câble (en mm)	Diamètre (mm)	Réf	Code	CR	€ HT
4	4	FICSI613	<b>029537L</b>	F13	<b>10,07</b>

têrêva

direct

CLICK & COLLECT

MA COMMANDE PRÊTE

EN 10 MIN

PAS UNE DE PLUS !

JE COMMANDE

sur [tereva-direct.fr](http://tereva-direct.fr)

JE RETIRE MA COMMANDE ET JE SUIS PRIORITAIRE

dans l'Agence sélectionnée

à la caisse

20

ans

mb

EXPERT

LA QUALITÉ ET LA TECHNICITÉ AU JUSTE PRIX

- ✓ Une sélection de produits Plomberie, Chauffage et Électricité
- ✓ La qualité professionnelle au meilleur prix
- ✓ Des produits normés, performants et innovants

100% DES PRODUITS EN STOCK

EN EXCLUSIVITÉ CHEZ

têrêva





# Soudure

Soudure flamme .....	883
Soudure électrique .....	889



Consultez votre Agence ou  
[tereva-direct.fr](http://tereva-direct.fr) pour connaître la  
disponibilité des produits  
ou vos prix nets\*

\*ouverture de compte obligatoire

POSTE ÉQUIPÉ



POSTE À SOUDER MINI CASTOFLAM

Poste à souder Mini CastoFlam avec : Bouteilles A.L.B2,5, Oxygène : 0,5 m3, Acétylène 0,42 m3, Chalumeau soudeur AutoFlam II SI 0, Ensemble de 5 becs + 1 étoile/clé, Tuyaux 6,3 x 11 - 2,5 mètres.



Capacité de bouteille	Réf	Code	CR	€ HT
Acétylène 0,42 - Oxygène 0,5	79154MIN ESC:658155	<b>2626820</b>	F04	<b>1106,90</b>



POSTE À SOUDER CASTOFLAM SI

Poste à souder CastoFlam SI avec accessoires Ensemble de 5 becs + 1 étoile/clé Détendeurs Industriels TYPHOON OX/AD Bouteille OX 1 m3 Air Liquide Bouteille AC 0,8 m3 Air Liquide 5 mètres de tuyaux OX/AD 6,3mm



Capacité de bouteille	Réf	Code	CR	€ HT
Acétylène 0,8 - Oxygène 1	79154SI ESC:760342	<b>2626873</b>	F04	<b>1349,35</b>



POSTE À SOUDER CASTOFLAM MT

Avec détendeurs intégrés. Bouteilles A.L.B5, Oxygène : 1 m3, Acétylène 0,8 m3, Chalumeau soudeur AutoFlam II SI 0, Ensemble de 5 becs + 1 étoile/clé, Tuyaux 6,3 x 11 - 5 mètres, Lunette soudeur teinte 5, Allume Gaz.



Capacité de bouteille	Réf	Code	CR	€ HT
Acétylène 0,8 - Oxygène 1	79154MT ESC:658156	<b>2626805</b>	F04	<b>1681,79</b>



POSTE À SOUDER XUPER CASTO-FLAM PLOMBERIE

Poste à souder Xuper CastoFlam pour plomberie. Chalumeau soudeur AutoFlam II 0, Ensemble de 5 becs + 1 étoile/clé, Détendeurs Industriels TYPHOON OX/AD, Bouteille Oxygène 2,3 m3 Air Liquide, Bouteille Acétylène 1,6 m3 Air Liquide, Tuyaux OX 6,3 x 11 - 5 mètres, Tuyaux AD 6,3 x 11 - 5 mètres, Lunette soudeur teinte 5, Allume Gaz, Pare flamme en sortie de détendeur, Lance malléable 140 l/h, Chariot de roulage.



Capacité de bouteille	Réf	Code	CR	€ HT
Acétylène 1,6 - Oxygène 2,3	79154XPB ESC:755951	<b>2626914</b>	F04	<b>1835,90</b>

CONSOMMABLES ET ACCESSOIRES



EQUIPEMENT DE SOUDEUR PRATICFLAM SI

Équipement de soudeur PraticFlam SI complet. Chalumeau soudeur AutoFlam SI 0 à sécurité intégrée Ensemble de 5 becs + 1 étoile/clé Détendeurs Industriels TYPHOON OX/AD 5 mètres de tuyaux OX/AD 6,3mm



Capacité de bouteille	Réf	Code	CR	€ HT
Valeur non définie	79086SI ESC:760343	<b>2626874</b>	F04	<b>334,99</b>



MANO-DÉTENDEUR TYPHOON

Le mano-détendeur Typhoon est de type simple détente, à clapet placé dans la haute pression. Conforme à la norme EN ISO 2503. Raccord de sortie : M16x150 Fourni avec une olive étagée pour tuyaux Ø6,3 et Ø10mm.



Pression (bar)	Type de gaz	Raccord entrée	Réf	Code	CR	€ HT
1.5	Acétylène	H	77021199 ESC:758043	<b>2626896</b>	F04	<b>65,55</b>
10	Oxygène	F	77021200 ESC:758044	<b>2626897</b>	F04	<b>73,30</b>



MANO-DÉTENDEUR PRECIGAZ 3

Conception robuste tout laiton. Manomètres protégés. Volant inamovible. Raccord de sortie : M16x150 Livré avec : une douille à olive pour tuyaux 6,3 x 11 et 10 x 17



Pression (bar)	Type de gaz	Raccord entrée	Raccord de sortie	Réf	Code	CR	€ HT
1.5	Acétylène	H	M 16 x 150	55120 ESC:764507	<b>2626936</b>	F04	<b>132,31</b>
10	Oxygène	F	M 16 x 150	55110 ESC:764505	<b>2626937</b>	F04	<b>137,31</b>



MANO-DÉTENDEUR SUPERBLINDÉ

Mano-détendeur acétylène ou oxygène de conception robuste. Sortie M16 x 150. Poids : 2 kg. Manomètres protégés. Livré avec un douille à olive pour tuyaux 10 x 17.



Pression (bar)	Type de gaz	Raccord entrée	Réf	Code	CR	€ HT
1.5	Acétylène	H	45345A ESC:655714	<b>2625749</b>	F04	<b>168,23</b>
10	Oxygène	F	45340A ESC:655706	<b>2625748</b>	F04	<b>168,23</b>



DÉTENDEUR GAZ NEUTRE

Ensemble manodétendeur haute pression CONSTANT 2000 pour tout gaz neutre (Azote, Argon, CO2) fourni avec un raccord à olive à braser et un raccord à visser CLIM 1/4 SAE mâle. Pression de service maximale 50 bars.



Pression (bar)	Type de gaz	Raccord entrée	Réf	Code	CR	€ HT
50	Gaz neutre	C	71705524CLIM ESC:759415	<b>2625724</b>	F04	<b>249,88</b>



DÉTENDEUR GAZ PROPANE

Détendeur D Propane à un seul manomètre réglable de 0 à 4 bar indiquant la pression d'utilisation. Entrée: W21.8x1/14 Sortie: M16x150.



Pression (bar)	Type de gaz	Réf	Code	CR	€ HT
4	Propane	300610 ESC:682476	<b>2807122</b>	F04	<b>173,99</b>



### EQUIPEMENT KIT CLIM

Ensemble de raccords - détente d'Azote 50 bar comprenant un jeu de raccords, un détendeur HP 50 bar Azote et un flexible 40 bar de 1.5m avec vanne à boule.



Réf	Code	CR	€ HT
451075 ESC:680510	<b>2625712</b>	F12	<b>684,37</b>



### CHALUMEAU SOUDEUR - AUTOFLAM II SI O

Chalumeau à Sécurité Intégrée : Stop Feu double action (Clapet antiretour gaz + dispositif arrêt de flamme selon la NF EN 730) incorporé dans le manche du chalumeau. Manche ergonomique bi-matière.

Entrée : douilles fixes pour tuyaux 6,3x11

Filetage buse : M8 x 100

Livré avec : une étoile/clé et 5 becs acétylène normalisés de 100 - 160 - 250 - 315 - 400 l/h.



Débit (l/h)	Réf	Code	CR	€ HT
400	55200SI ESC:764523	<b>2626938</b>	F04	<b>180,40</b>



### CHALUMEAU AUTOFLAM II O

Chalumeau doté d'un manche ergonomique bi-matière.

Entrée : douilles fixes pour tuyaux 6,3x11.

Filetage buse : M8 x 100.

Livré avec : une étoile/clé et 5 becs acétylène normalisés de 100, 160, 250, 315 et 400 l/h.



Débit (l/h)	Réf	Code	CR	€ HT
400	55200 ESC:764510	<b>2626821</b>	F04	<b>129,53</b>



### CHALUMEAU COUPEUR MINI DRAKAR 2

Chalumeau coupeur à gâchette. Léger et très maniable.

Capacité de coupe : 2 à 15 mm.

Entrée : douilles amovibles pour tuyaux 6,3 x 11.

Livré avec une buse 10/10 acétylène.



Réf	Code	CR	€ HT
45360 ESC:757040	<b>2625769</b>	F04	<b>228,11</b>



### LANCE MALLÉABLE POUR CHALUMEAU SOUDEUR

Lance oxy-acétylénique malléable pour chalumeau AutoFlam II O et SI O.

Fournie avec son écrou de serrage.



Débit (l/h)	Réf	Code	CR	€ HT
140	705620R ESC:764545	<b>2625868</b>	F04	<b>17,74</b>
300	705620S ESC:764546	<b>2625869</b>	F04	<b>18,23</b>



### ECROU DE RAPPEL DE LANCE

Pour chalumeau de type O.



Réf	Code	CR	€ HT
764565 ESC:764565	<b>2804806</b>	F04	<b>2,28</b>



### ETOILE COMPLÈTE N°0 ACÉTYLÈNE



Réf	Code	CR	€ HT
704289BSTD ESC:662903	<b>2625755</b>	F04	<b>23,57</b>



### BUSES POUR CHALUMEAUX OXYACÉTYLÉNIQUES

Buses pour chalumeaux oxyacétyléniques 8 x100 en laiton. Lot de 3 becs 0 AD 250 l - NF.



Débit (en L)	Réf	Code	CR	€ HT
100	700867F3 ESC:662906	<b>2625758</b>	F12	<b>14,02</b>
160	700867G3 ESC:662907	<b>2625759</b>	F12	<b>14,74</b>
250	700867J3 ESC:662909	<b>2625761</b>	F12	<b>14,74</b>
315	700867K3 ESC:662910	<b>2625762</b>	F12	<b>14,02</b>
400	700867M3 ESC:662911	<b>2625763</b>	F12	<b>14,74</b>



### ALLUME-GAZ

Allume-gaz à cuvette.



Réf	Code	CR	€ HT
730282 ESC:657556	<b>2625507</b>	F04	<b>7,83</b>



### ALÉSOIR-DÉBOUCHE BEC

Etui de 4 alésoirs débouche bec.



Réf	Code	CR	€ HT
730356 ESC:657567	<b>2625427</b>	F04	<b>5,15</b>



### MIROIR DE SOUDAGE MAGNÉTIQUE

Miroir de soudage magnétique constitué d'une plaque en inox polie avec flexible et aimant.



Réf	Code	CR	€ HT
370160 ESC:682047	<b>2625259</b>	F12	<b>34,09</b>



### GLACE DE MIROIR MAGNÉTIQUE

Glace de rechange de miroir magnétique. Lot de 2.



Réf	Code	CR	€ HT
730278X2 ESC:662917	<b>2625318</b>	F04	<b>16,23</b>



### TUYAU CAOUTCHOUC PROPANE 40 M



Longueur (m)	Matière	Ø ext. (mm)	Ø int. (mm)	Diamètre tube (intérieur x extérieur)	Réf	Code	CR	€ HT
40	Caoutchouc	12	6	6 x 12	528040	<b>2618652</b>	F33	<b>285,25</b>



### TUYAU GAZ PROPANE

Tuyau pour gaz Propane, équipé 5 mètres raccord 3/8 G.



Type	Réf	Code	CR	€ HT
Raccord	730050010 ESC:762240	<b>2626913</b>	F12	<b>80,42</b>



### TUYAUX NUS JUMELÉS OXYGÈNE/ACÉTYLÈNE

Tuyaux caoutchouc ISO 3821



Longueur (mm)	Réf	Code	CR	€ HT
20000	730263 ESC:657534	<b>2625154</b>	F04	<b>110,77</b>
10000	369021 ESC:681875	<b>2626879</b>	F04	<b>97,70</b>



### COLLIERS PAR PINCE POUR TUYAU

Lot de 15



Diamètre (mm)	Réf	Code	CR	€ HT
6,3 x 11	730037X15 ESC:662926	<b>2625326</b>	F04	<b>10,91</b>
10 x 17	730038AX15 ESC:662927	<b>2625327</b>	F04	<b>11,28</b>



### ENSEMBLE ECROU ET OLIVE

Ensemble ecrou M16 et olive pour tuyau Oxygène\Gaz double étage 6,3\11 et 10\17 mm.



Diamètre (mm)	Hauteur (mm)	Réf	Code	CR	€ HT
16	98	330031 ESC:682368	<b>2626872</b>	F04	<b>13,51</b>



### RACCORD RAPIDE MÂLE À OBTURATEUR OXYGÈNE

Raccord rapide mâle à obturateur Oxygène à visser sur chalumeau M16 x 150.



Type	Réf	Code	CR	€ HT
Raccord	730149E ESC:682077	<b>2625669</b>	F04	<b>19,59</b>



### PAIRE DE RACCORDS RAPIDES MÂLES OXYGÈNE/ACÉTYLÈNE



Réf	Code	CR	€ HT
730147D ESC:600862	<b>2625118</b>	F04	<b>30,91</b>



### RACCORDS RAPIDES FEMELLES À CLAPETS

Paire de raccords rapides femelles à clapet Oxygène et Acétylène pour montage sur tuyaux de diamètres 6,3 mm et 10 mm.



Réf	Code	CR	€ HT
730148D ESC:600763	<b>2625117</b>	F04	<b>67,25</b>



### RACCORD RAPIDE MÂLE À OBTURATEUR ACÉTYLÈNE

Raccord rapide mâle à obturateur Acétylène à visser sur chalumeau M16 x 150.



Type	Réf	Code	CR	€ HT
Raccord	730149F ESC:682078	<b>2625670</b>	F04	<b>16,33</b>



### PAIRE DE STOP FEU OXYGÈNE/ACÉTYLÈNE

Paire de stop Feu Oxygène Acétylène pour tuyau de diamètre 6,3 mm et 10 mm.



Réf	Code	CR	€ HT
704414J ESC:656917	<b>2625119</b>	F04	<b>67,98</b>



### LAMPE À SOUDER MULTIFONCTIONS 8800



Type de gaz	Puissance consommée (en W)	Pression (bar)	Poids (g)	Diamètre (mm)	Réf	Code	CR	€ HT
Butane	1600	1.5	600	16	8800	<b>3144584</b>	F04	<b>31,56</b>



### LAMPE À SOUDER 500

Température de fonctionnement 1750°C.  
Consommation 50 g/h.  
Livrée avec une cartouche 190 g de butane.



Capacité de bouteille	Réf	Code	CR	€ HT
Valeur non définie	45090LS ESC:600827	<b>140819H</b>	F04	<b>35,73</b>



### CARTOUCHE DE GAZ BUTANE 8191



Poids (g)	Réf	Code	CR	€ HT
190	8191	<b>3144582</b>	F04	<b>3,06</b>



### LAMPE À SOUDER À CARTOUCHE RÉF. 343

Puissance (kW) : 2  
Autonomie (h) : 1,2  
Type de flamme : Dard  
Poids (g) : 690



Réf	Code	CR	€ HT
343	<b>3144583</b>	F04	<b>57,94</b>



### CARTOUCHE DE GAZ 555

Plus performante qu'une simple cartouche butane, la cartouche butane / propane est destinée aux lampes à souder Réf. 511 et postes oxy-gaz de type chalumeau oxy Réf. 2901 et Réf. 2902.  
Autonomie maximum (en h) : 2  
Poids (en g) : 340



Type de gaz	Poids (g)	Réf	Code	CR	€ HT
Propane, Butane	340	555	<b>3144579</b>	F04	<b>11,45</b>





### CARTOUCHE DE GAZ 2015

Très performante, cette cartouche chalumeau peut être utilisée en toute saison et jusqu'à -10° C !  
Énergie : Gaz propylène (36%) + butane + propane  
Autonomie : 2 heures  
Poids (en g) : 326



Poids (g)	Réf	Code	CR	€ HT
326	2015	<b>3144581</b>	F04	<b>16,88</b>



### VULCANE EXPRESS SOLO PLOMBERIE SANITAIRE 470

Chalumeau Vulcane Express accompagné d'une lance de brasage pour tube cuivre Ø 22 mm Réf. 4722 et sa cartouche XPRESS GAS™ Réf. 2400.



Poids (g)	Longueur (mm)	Réf	Code	CR	€ HT
1500	280	470	<b>3144588</b>	F04	<b>191,83</b>



### CHALUMEAU VULCANE EXPRESS MULTI PLOMBERIE CHAUFFAGE 471

Un chalumeau pour plombier Vulcane Express Réf. 472  
Une lance Réf. 4722 pour brasage tube de cuivre ?22  
Une lance Réf. 4714 dite « frigoriste » pour brasage tube cuivre ?14  
Une lance dite « chauffagiste » pour brasage tube cuivre ?28, Réf. 4728.  
Un allumage pièzo et gâchette supplémentaires Réf. 4701  
Un injecteur de rechange Réf. 47022  
Deux cartouches gaz propylène XPRESS GAS™ Réf. 2400

Type de gaz	Réf	Code	CR	€ HT
Butane, Propylène	471	<b>3573052</b>	F04	<b>302,99</b>



### CARTOUCHE DE GAZ XPRESS GAS

La cartouche de gaz XPRESS GAS est étudiée pour être utilisée avec le chalumeau gaz Vulcane Express Réf. 470 et Réf. 472, Réf. 480, Réf. 481, Réf. 490, Réf. 491, Réf. 473, Réf. 478, Réf. 485, Réf. 486, Réf. 496.  
Composition : Propylène  
Masse net de gaz (g) : 400



Poids (g)	Réf	Code	CR	€ HT
880	2400	<b>3144580</b>	F04	<b>23,76</b>



### CHALUMEAU XB III PIÉZO

Livré avec une cartouche de gaz (mélange 40 % de propane et 60 % de butane).  
Capacité :  
Brasage tendre : Ø 54 mm.  
Brasage fort (40 % - Ag) : Ø 14 mm.



Capacité de bouteille	Réf	Code	CR	€ HT
Valeur non définie	521560	<b>492651H</b>	F07	<b>79,20</b>



### CARTOUCHE POUR CHALUMEAU XB III PIÉZO

Type de gaz	Poids (g)	Réf	Code	CR	€ HT
Propane, Butane	210	521516	<b>493309R</b>	F07	<b>8,02</b>



### BOUTEILLE D'OXYGÈNE

Bouteille d'oxygène 0.93 L (110 bar) pour kit soudure 4000 Flex Pro.



Type de gaz	Réf	Code	CR	€ HT
Oxygène	7302400X ESC:600826	<b>1066376</b>	F04	<b>43,24</b>



### GEL DE PROTECTION DES REVÊTEMENTS ET DES PIÈCES LORS DE LA SOUDURE

Gel de protection des revêtements et des pièces lors de la soudure Thermostop



Réf	Code	CR	€ HT
861030	<b>533670M</b>	F10	<b>69,96</b>



### PARE-FLAMME

Pare-flamme 200 x 250 -  
Protection de murs et cloisons pendant la soudure.



Code	CR	€ HT
<b>542946Y</b>	P48	<b>28,65</b>



### BOUCLIER THERMIQUE

Nappe réfractaire en fibres de verre haute température pour l'isolation thermique Pour la protection des revêtements (peintures, papiers-peints, lambris, plâtre)  
Se plie et se replie à volonté pour les soudures en angle.



Composition	Dim. (L x l cm)	Réf	Code	CR	€ HT
Fibre céramique	20 x 27	861006	<b>091921R</b>	F10	<b>39,83</b>
Fibre de verre	100 x 61	861009	<b>117964W</b>	F10	<b>153,35</b>



### ÉCRAN PROTHERMIQUE 200X280 MM

cran prothermique 3000 souple réutilisable, destiné à la protection contre la chaleur pendant les opérations de brasage. Excellent absorbeur de chaleur.



Forme	Réf	Code	CR	€ HT
Ecran	730373P20 ESC:600752	<b>490968G</b>	F04	<b>48,63</b>



### ÉCRAN THERMIQUE ISOLANT PROTHERMIQUE

Utilisable sur 2 faces. - Anti-éblouissement. - Très haute protection thermique. - Longévité accrue. - Bords renforcés et cousus.  
Sans amiante et sans céramique. Il est constitué de fibres de silice insérées entre deux faces de carbone aiguilletée.



Type	Réf	Code	CR	€ HT
Accessoires	730373DF ESC:657682	<b>1160777</b>	F12	<b>92,11</b>

**virax**  
**FER À SOUDER**

Fer à souder manche X100 M16x1, 5, avec détendeur fixe 2 bars, tuyau tournant 4 m, lance et panne 300.



Réf	Code	CR	€ HT
524070	<b>188291P</b>	F07	<b>250,77</b>
524054	<b>188294W</b>	F33	<b>192,75</b>

**virax**  
**CHALUMEAU PROPANE X200**

Equipé d'un tuyau de 4 mètres, d'un raccord tournant M16x1,5, d'un détendeur réglable de 1,5 à 4 bar et d'une lance turbojet 007 de 18 mm.



Réf	Code	CR	€ HT
521060	<b>188292A</b>	F07	<b>252,80</b>

**virax**  
**PANNE CUIVRE**

Lot de 2 pannes cuivre Piézo 400. Vendues avec vis.



Type	Réf	Code	CR	€ HT
Panne	523021	<b>100208S</b>	F07	<b>59,78</b>



**TARGETTE DE SOUDURE 33% ÉTAÏN**

La targette de soudure Metaconcept de 780 g est principalement utilisée dans la zinguerie, la couverture et la plomberie pour l'assemblage de métaux cuivreux et acier galvanisé.

Poids (g)	Longueur (mm)	Coloris	Réf	Code	CR	€ HT
800	410	Argent	CR54993P	<b>3220118</b>	F33	<b>17,58</b>



**BAGUETTE DE SOUDURE 33% ÉTAÏN**

La baguette de soudure Metaconcept de 200 g est particulièrement adaptée aux travaux de plomberie, zinguerie et chauffagerie (pour l'assemblage de canalisations d'eau froide en cuivre, la réalisation de circuits de chauffage ou la liaison de gouttières en zinc).

Poids (g)	Longueur (mm)	Coloris	Réf	Code	CR	€ HT
227	470	Argent	CR54994P	<b>3220117</b>	F33	<b>4,79</b>

**virax**  
**RACCORD REMPLISSAGE DROIT NF**

Raccord remplissage droit NF pour bouteille de gaz 1.6 kg.



Réf	Code	CR	€ HT
528270	<b>100216C</b>	F33	<b>34,05</b>

**virax**  
**DÉTENDEUR PROPANE**

Raccords bouteille femelle 21,7 x 1,814G, tuyau M 16 x 1,5 G. Livré avec un raccord tournant à tétine.



Pression (bar)	Type de gaz	Réf	Code	CR	€ HT
2	Propane	526010	<b>041878Q</b>	F33	<b>90,26</b>
4	Propane	526000	<b>188300K</b>	F33	<b>108,44</b>

**virax**  
**RIPOFLUX**

Flux en pâte pour brasure à l'argent et brasures cuivre phosphore. Ce produit assure, à l'état fondu, un bon mouillage du cuivre et de ses alliages, permettant d'exécuter d'excellentes brasures.



Réf	Code	CR	€ HT
528400	<b>1466234</b>	F33	<b>18,72</b>

**MÉTAL D'APPORT FLAMME BRASURE RB 5246**

Métal d'apport auto décapant stabilisé pour le brasage fort du cuivre. Sur laiton et bronze utiliser obligatoirement les décapants 800 (code article 103758Q) ou 808 PF (code article 010079F)



Poids (g)	Réf	Code	CR	€ HT
1000	5246RB2010P ESC:600784	<b>140823Z</b>	F04	<b>50,31</b>
5000	5246RB20 ESC:350010	<b>429676A</b>	F04	<b>250,15</b>

**BRASURE 800**

Métal d'apport flamme auto décapant stabilisé pour le brasage fort du cuivre

Composition: argent 2 %

Sur laiton et bronze utiliser les décapants 800 (code article 103758Q) ou 808 PF (code article 010079F)



Longueur (mm)	Matière	Diamètre (mm)	Réf	Code	CR	€ HT
500	Cuivre - Argent	2	8002010P ESC:651098	<b>103756U</b>	F12	<b>207,39</b>

**MÉTAL D'APPORT FLAMME BRASURE 808G ATG**

Installations de gaz combustibles suivant spécification ATG en couple avec le décapant 808 PF.

Assemblages capillaires de canalisations en cuivre/laiton/bronze.

Baguette marquée, repère A.T.G. N° 1521.

Composition : 6% argent.



Longueur totale (mm)	Poids (g)	Diamètre (mm)	Réf	Code	CR	€ HT
500	600	2	808G2006P ESC:651149	<b>009952M</b>	F12	<b>285,95</b>
500	1000	2	808G2010P ESC:651151	<b>754393H</b>	F12	<b>405,47</b>



### BAGUETTES DE BRASAGE 840 XZF

Alliage enrobée 34% d'argent tolérant tous types de jeux.  
- Enrobage mince. - Assemblage de l'acier, cuivre, laiton, bronze et fonte.



Réf	Code	CR	€ HT
840XZF2002F ESC:750545	<b>2626837</b>	F04	<b>235,93</b>



### BRASURE CUIVRE 204

Brasage du cuivre et des alliages cuivreux. Propriété auto-décapante en brasage Cu/Cu Pour installations sanitaires, plomberie, chauffage central sur cuivre rouge.

Utiliser les décapants FLUX 200 (code 1270913)



Longueur (mm)	Poids (g)	Diamètre (mm)	Réf	Code	CR	€ HT
500	1000	2	105000 ESC:681645	<b>1270909</b>	F04	<b>51,98</b>



### MÉTAL D'APPORT FLAMME 1665 XFC

Baguette enrobée destinée à la réalisation d'assemblages capillaires de métaux cuivreux, métaux ferreux, sur pièces ajustées, plus particulièrement adaptée aux assemblages pour fluides médicaux. Couleur blanc. 40% Ag.



Poids (g)	Diamètre (mm)	Réf	Code	CR	€ HT
200	2	1665XFC2002F ESC:651334	<b>1083379</b>	F12	<b>322,25</b>



### BRASURE CUIVRE 200

Brasure cupro phosphore 200 Ø 2 mm pour métaux cuivreux exclusivement. Longueur 500 mm. Brasure autodécapante. Etui de 500 G.



Longueur (mm)	Poids (g)	Diamètre (mm)	Réf	Code	CR	€ HT
500	500	2	100003 ESC:681853	<b>1270907</b>	F04	<b>40,49</b>



### MÉTAL D'APPORT FLAMME BRASURE 18XFC

Soudobrasage et brasage de haute qualité en toutes positions des aciers, aciers galvanisés, et de la fonte. Intervalle de fusion: 850-890°C Composition: argent 1% Diamètre 3.0mm longueur 500mm. Etui de 1 kg



Longueur (mm)	Poids (g)	Diamètre (mm)	Réf	Code	CR	€ HT
200	1000	3	18XFC3010P ESC:650064	<b>1037621</b>	F04	<b>182,05</b>



### MÉTAL D'APPORT FLAMME BRASURE 804

Baguette triangulaire spécialement conçue pour la réalisation de piquages dans les installations sanitaires ou plomberie.

Composition : 2% d'argent.

Utiliser les décapants 800 (code 103758Q) ou 808 PF (code 010079F)



Longueur (mm)	Poids (g)	Diamètre (mm)	Réf	Code	CR	€ HT
500	1000	2	8042010P ESC:651127	<b>028330U</b>	F12	<b>207,39</b>



### MÉTAL D'APPORT FLAMME SBE

Baguette SBE Diamètre 3.0mm.  
Soudobrasage du cuivre et des métaux ferreux.  
Temp fusion : 870 - 900 °C.



Longueur totale (mm)	Diamètre (mm)	Réf	Code	CR	€ HT
1000	2	73340F20 ESC:600748	<b>767447D</b>	F04	<b>197,58</b>
1000	3	73340F30 ESC:600749	<b>1065921</b>	F04	<b>186,91</b>



### MÉTAL D'APPORT ACIER

Baguette nue en acier cuivre pour le soudage homogène des aciers. Soudage autogène des aciers de construction.



Poids (g)	Diamètre (mm)	Réf	Code	CR	€ HT
5000	2	7335025 ESC:657816	<b>2804875</b>	F04	<b>54,24</b>



### MÉTAL D'APPORT FLAMME BRASURE 1665 GAZ

Baguette marquée repère ATG n°1587. Alliage capillaire à haute résistance mécanique.

A utiliser avec le décapant 1665PF. Installations des gaz combustibles (Gaz de France) sur cuivre et laiton avec le décapant 1665 PF.



Longueur totale (mm)	Poids (g)	Diamètre (mm)	Réf	Code	CR	€ HT
500	100	2	1665GAZ2001P ESC:753716	<b>429674E</b>	F04	<b>191,12</b>



### DÉCAPANT POUR BRASAGE CUPRO-PHOSPHORE

Décapant (poudre ou pâte) pour métaux cuivreux.

Température d'utilisation 500-800°C.

Brasage capillaire du cuivre, laiton et bronze à l'aide d'alliages cupro-phosphore.

Brasage des tuyauteries gaz en cuivre avec alliage CASTOLIN 808 G (code 010079F).

Repère A.T.G. N° 1521 (code 010079F).



Poids (g)	Aspect	Réf	Code	CR	€ HT
200	Pâte blanche	808PF0200P ESC:651170	<b>010079F</b>	F04	<b>45,52</b>
200	Poudre rose	8000200P ESC:651089	<b>103758Q</b>	F04	<b>45,52</b>



### DÉCAPANT FLUX

Décapant flux pour le brasage, sous forme de poudre.

Recommandé pour le décapage des métaux cuivreux.

Il convient particulièrement pour les brasures au phosphore.



Poids (g)	Diamètre (mm)	Réf	Code	CR	€ HT
200	-	190211 ESC:663135	<b>1270913</b>	F04	<b>21,92</b>



### BRASEUR ÉLECTRIQUE COBRAZ

Permet de braser sans danger (pas de flamme), sans endommager, et sans recuire le cuivre.

Brasage tendre : Ø 6 - 28 mm

Livré avec : 2 électrodes cylindriques, 1 pot de Virax Smartflux 250g, 1 bobine de brasure tendre Ø 2mm - 250g, 1 brosse métallique.



	Réf	Code	CR	€ HT
	527022	<b>056829B</b>	F33	<b>1013,80</b>



### MÉTAL D'APPORT FLAMME 2 MM

Brasure tendre Diam 2mm bobine 250g étain.



Type	Réf	Code	CR	€ HT
Brasure	528346	<b>527225T</b>	F33	<b>19,11</b>



### PATE À BRASER SMARFLUX

Contenance : 250 g.

Particulièrement recommandée pour les braseurs électriques Cobraz 28 et Cobraz 54.



Poids (g)	Réf	Code	CR	€ HT
250	528420	<b>059642E</b>	F33	<b>51,18</b>



### BRASURE TENDRE, BOBINE D'ÉTAIN

Alliage sans plomb destiné à tous les types d'applications.

Composition : Sn 97% - Cu 3%

Ame décapante.

Point de fusion 310°C

Présentation en bobine.



Poids (g)	Diamètre (mm)	Réf	Code	CR	€ HT
250	2	MF036283	<b>016029N</b>	F74	<b>19,92</b>
500	2	MF044517	<b>016033F</b>	F74	<b>43,79</b>



### MÉTAL D'APPORT FLAMME

Fil plein Sn : 97% Cu : 3% Bobine : 500 G Diamètre : 2mm



Poids (g)	Diamètre (mm)	Réf	Code	CR	€ HT
500	2	MF036981	<b>016036M</b>	F74	<b>43,19</b>

### ARC - MIG



#### POSTE DE SOUDURE ARC GYSMI E163

Assure des soudures professionnelles sur l'acier, la fonte et l'inox jusqu'à 10 mm d'épaisseur.

Pourvu de 3 modes de soudage:

MMA / MMA PULSE / TIG Lift

Panneau de commande intuitif avec affichage digital.



Intensité de soudage (A)	Réf	Eco-part.	Code	CR	€ HT
160	036635	0,42	<b>2465890</b>	F29	<b>443,80</b>



#### ETUI D'ÉLECTRODES RUTILES E6013

Électrode rutile universelle, soudage en toutes positions.

Laitier facile à enlever.

Courant continu : Polarité (-) à l'électrode.

Applications : constructions métalliques, réservoirs, tuyauterie, serrurerie, travaux artisanaux.



	Réf	Code	CR	€ HT
	084339	<b>1068180</b>	F29	<b>3,43</b>
	084346	<b>1068181</b>	F29	<b>3,56</b>



#### POSTE À SOUDER MONOPHASÉ MIG-MAG SMARTMIG 162 PRÊT À L'EMPLOI

Assemblage et réparation acier, inox et aluminium. 2 procédés de soudage : MIG/MAG pour soudage en atelier Ø de fil 0,6-0,8-1 mm. NO GAZ pour soudage en extérieur Ø de fil 0,9-1,2 mm (kit en option ref 1201710).



Intensité de soudage (A)	Réf	Eco-part.	Code	CR	€ HT
160	033160	0,42	<b>1201709</b>	F29	<b>910,13</b>



#### KIT COMPLET NO GAZ MIG MAG

Adaptable sur le poste SMARTMIG 162. Pour fil 0,9 mm. Kit comprenant 3 tubes contact, une buse spéciale "NO GAZ" et un galet pour fil de 0,9 et 1,2 mm.



	Réf	Code	CR	€ HT
	041240	<b>1201710</b>	F29	<b>32,08</b>



#### FIL FOURRÉ ACIER

Fil pour utilisation en intérieur/extérieur sans gaz.

Bobine diamètre 200 mm.

Diamètre : 0,9 mm.

Poids : 4,5 kg.



	Réf	Code	CR	€ HT
	086623	<b>1201712</b>	F29	<b>110,08</b>



#### ANTI-PROJECTION SOUDURE ANTI-GRATTONS

Empêchent l'adhérence des projections métalliques et grattons. Ne dégage ni odeur désagréable, ni fumée, ni vapeurs dangereuses pour l'utilisateur durant les opérations de soudure.



Contenance (ml)	Réf	Code	CR	€ HT
400	005090	<b>1042119</b>	F04	<b>6,90</b>





# Équipement

Équipement d'atelier .....	891
Manutention - Levage .....	892
Nettoyage et aspiration .....	894
Travail et accès en hauteur .....	896
Tuyau et raccord .....	898



Consultez votre Agence ou  
[tereva-direct.fr](http://tereva-direct.fr) pour connaître la  
disponibilité des produits  
ou vos prix nets\*

\*ouverture de compte obligatoire

CHAUFFAGE



**CHAUFFAGE PORTABLE ÉLECTRIQUE À AIR PULSÉ K3**

Alimentation 230 V~1 50 Hz  
 Puissance : 1,5 ou 3 kW  
 Ampérage : 13 A  
 Poids : 5 kg  
 élévation de température du flux d'air : +56°C  
 Thermostat d'ambiance intégré  
 Fonction ventilation seule  
 Livré avec câble électrique et prise



Puissance (kW)	Tension (V)	Débit maxi (m³/h)	Réf	Eco-part.	Code	CR	€ HT
3	230	300	K3	1,90	<b>1245891</b>	F07	<b>174,67</b>



**CHAUFFAGE MOBILE RADIANT GAZ 4200S**

Fonctionne au gaz propane ou butane, contrôle de flamme par thermocouple. Chauffage d'appoint pour postes de travail ou séchage UNIQUEMENT en plein air. Livré avec tuyau et détendeur. Livré sans bouteille de gaz.



Puissance (kW)	Réf	Code	CR	€ HT
4.17	4200S	<b>0545181</b>	F07	<b>106,35</b>



**PARASOL CHAUFFANT BRASILIA MB**

Radiant au gaz (propane) de couleur blanc, mobile avec roues.  
 Livré complet avec cache bouteille, tuyau gaz, détendeur propane et parabole  
 Diamètre 800 mm  
 Hauteur 2,24 mètres  
 Poids : 20,5 kg



Puissance (kW)	Réf	Code	CR	€ HT
13	BRASILIA MB	<b>1067987</b>	F07	<b>371,42</b>



**COMPRESSEUR À PISTONS LUBRIFIÉS CD052-M**

Série CD : Compresseur à pistons lubrifiés - non insonorisé - Accouplement direct - Garantie totale 2 ans

Tension d'alimentation (V)	Réservoir (l)	Puissance (ch)	Puissance (kW)	Pression maxi (bar)	Niveau sonore (dBA)	Débit (m³/h)	Réf	Code	CR	€ HT
230	50	2	1.5	8	76	8	CD052-M	<b>3366241</b>	F33	<b>361,76</b>



**COMPRESSEUR À PISTONS SANS HUILE CD630-M**

Compresseur à pistons sans huile - non insonorisé - Accouplement direct - Garantie totale 2 ans

Tension d'alimentation (V)	Réservoir (l)	Puissance (ch)	Puissance (kW)	Pression maxi (bar)	Niveau sonore (dBA)	Débit (m³/h)	Réf	Code	CR	€ HT
230	6	1.5	1.1	8	77	7	CD630-M	<b>3366239</b>	F33	<b>251,70</b>



**CHAUFFAGE MOBILE AIR PULSÉ FUEL B100**

Chauffage à combustion directe. Utilisé pour préchauffer, dégeler, chauffer, sécher. Utilisation en extérieur ou dans des locaux bien ventilés. Rendement thermique : 100 %. Débit d'air : 950. Poids à vide : 25 kg.



Puissance (kW)	Réservoir (L)	Tension (V)	Réf	Code	CR	€ HT
29	42	230	B100CED2	<b>032276G</b>	F07	<b>926,35</b>



**CHAUFFAGE AIR PULSÉ PORTABLE AU GAZ**

Hauteur (cm)	Largeur (cm)	Longueur (cm)	Tension (V)	Débit maxi (m³/h)	Réf	Eco-part.	Code	CR	€ HT
34.2	22	2	230	1000	MG330	3,00	<b>2800417</b>	F07	<b>375,85</b>



**COMPRESSEUR ET ENROULEUR À FIXATION MURALE XPN 015**

Léger, compact et sans huile, il trouve sa place dans n'importe quel garage ou atelier, de l'entretien de vélo au gonflage VL. - Grâce à sa fixation murale pivotante ainsi qu'à un tuyau de 10m intégré et rétractable, il est d'une simplicité d'utilisation hors du commun. - Une innovation majeure et le compagnon idéal pour vos besoins quotidiens en air comprimé.

Tension d'alimentation (V)	Puissance (ch)	Pression maxi (bar)	Débit (m³/h)	Réf	Code	CR	€ HT
230	1.5	8	9.6	1129740357	<b>3424177</b>	F07	<b>208,25</b>

## COMPRESSEUR



### COFFRET AIR + 5 PIÈCES A20009/1

Coffret comprenant : 1 pistolet de peinture. 1 pulvérisateur. 1 poignée de gonflage. 1 flexible. 1 soufflette.



Réf	Code	CR	€ HT
A20009/1	<b>117840K</b>	F74	<b>74,88</b>

## GROUPE ÉLECTROGÈNE



### GROUPE ÉLECTROGÈNE WX3200

Moteur essence 50 Hz.  
Démarrage manuel.  
Équipé de 2 prises type Schuko 16 A, IP44.  
Livré sur kit brouette  
Sécurité niveau d'huile et protection thermique.  
Livré avec un bidon d'huile. Niveau sonore : 69 dB.



Niveau sonore (dBA)	Puissance (kW)	Autonomie (h)	Réf	Eco-part.	Code	CR	€ HT
69	2.95	16	PR242SX1000	2,08	<b>1256502</b>	F33	<b>595,12</b>



### GROUPE ÉLECTROGÈNE E4000

Destiné aux applications professionnelles  
Moteur essence Honda 50 Hz  
Démarrage manuel  
Équipé de 2 prises protégées par un disjoncteur  
Sécurité niveau d'huile et protection thermique  
Kit brouette et housse en options



Niveau sonore (dBA)	Puissance (kW)	Autonomie (h)	Réf	Eco-part.	Code	CR	€ HT
96	3.1	1.97	PA292SH1000	2,08	<b>1256501</b>	F33	<b>1004,97</b>



### GROUPE ÉLECTROGÈNE PX4000

Moteur essence.  
Niveau de bruit conforme aux normes Européennes.  
Panneau de contrôle complet (compteur horaire / Voltmètre/ fréquencemètre).  
Réservoir en acier.  
Poignée rabattable avec mousse.  
Roues increvables.



Niveau sonore (dBA)	Puissance (kW)	Autonomie (h)	Réf	Eco-part.	Code	CR	€ HT
71	3	14.34	PK222SX1000	2,08	<b>1223696</b>	F33	<b>919,95</b>



### GROUPE ÉLECTROGÈNE P2000I NEW ESSENCE 2KW

Moteur Yamaha MZ80 4. Moteur 4 temps. Démarrage manuel. Tension : 50 Hz. DC 12V Prise (8.3A) (type de prise voiture).



Niveau sonore (dBA)	Puissance (kW)	Autonomie (h)	Réf	Eco-part.	Code	CR	€ HT
91	2	5.3	PF162S81000	2,08	<b>1306752</b>	F33	<b>1284,00</b>

## MANUTENTION



### DIABLE À BAVETTE FIXE ROUES ESCALIER

A poignées fermées.  
Roues escalier en étoile et corps de roues en acier.  
Dimension de la bavette : 450 x 250 mm.  
Hauteur hors tour : 1290 mm.



Hauteur totale (mm)	Largeur (mm)	Longueur (mm)	Capacité de levage (en t)	Charge utile (en kg)	Réf	Code	CR	€ HT
1290	450	250	0.3	300	810210030	<b>164038S</b>	F07	<b>395,60</b>



### DIABLES À BASCULEMENT ASSISTÉ

À bavette fixe et repliable.  
À poignées à garde.  
Dimensions de la bavette : 490 x 180 mm.  
Hauteur hors tout : 1 171 mm.  
Effort au basculement réduit de 50 %.



Charge utile (en kg)	Réf	Code	CR	€ HT
250	810202121	<b>2016472</b>	F07	<b>382,38</b>



### DIABLE TOUT TERRAIN À POIGNÉES FERMÉES

Poignées fermées - Bavette fixe - Roues Ø 400 mm.  
Diable à poignées fermées et tablier légèrement incurvé permettant le bon maintien des charges planes ou cylindriques.



Type de roue	Charge utile (kg)	Réf	Code	CR	€ HT
Pneumatique	350	810310041	<b>2903441</b>	F07	<b>445,27</b>



### DIABLE ACIER À BAVETTE FIXE 1881

Roues gonflables, moyeu à rouleaux, corps polyamide. Diamètre 260 mm. Bavette fixe ultra rigide 400 x 200 mm. Dimensions : 1070 x 540 x 520 mm.



Hauteur totale (mm)	Larg. (mm)	Long. (mm)	Type de moyeu	Charge utile (en kg)	Diamètre de la roue (en mm)	Poids (kg)	Réf	Code	CR	€ HT
1218007	540	520	A rouleaux	250	260	12.5	1881	<b>1218007</b>	F04	<b>110,90</b>



### DIABLE À BAVETTE RABATTABLE 250 KG

Roues gonflables diamètre 260 mm, moyeu à rouleaux, corps polyamide. Bavette rabattable : 450 x 330 mm, et petite bavette fixe. Dimensions : 1100 x 570 mm.



Charge utile (en kg)	Diamètre de la roue (en mm)	Poids (kg)	Réf	Code	CR	€ HT
250	260	12	1883	<b>1245897</b>	F04	<b>169,00</b>



### DIABLE EN ALUMINIUM REPLIABLE

Roues en polyuréthane équipées de roulement à billes. Dimensions : 488 x 64 x 765 mm (replié). Tendeur élastique 2.20 m fourni. Poignée ergonomique.



Charge utile (en kg)	L x l x H (cm)	Réf	Code	CR	€ HT
125	488x64x765 (replié)	815007089	<b>1097926</b>	F07	<b>247,81</b>



### DIABLE PORTE BOUTEILLES POUR ATELIER

Compatible avec des bouteilles de type B20-B40-B50. Roues en caoutchouc, diamètre 250 mm. Nombre de bouteilles : 2. Diamètre maxi des bouteilles : 260 mm. Hauteur guide bouteille : 415 et 970 mm.



Charge utile (en kg)	Diamètre de la roue (en mm)	L x l x H (cm)	Réf	Code	CR	€ HT
200	250	750x200x1290	810000151	<b>511991P</b>	F07	<b>412,17</b>



### CHARIOT ROULSERVICE

4 roulettes à bandage caoutchouc noir : 2 fixes, 2 pivotantes, diamètre 100 mm, moyeu lisse. Plateau en acier embouti renforcé : 750 x 490 mm. Dossieret rabattable. Tapis antidérapant et pare-choc de sécurité.



Larg. (mm)	Long. (mm)	Type de moyeu	Charge utile (en kg)	Diamètre de la roue (en mm)	Poids (kg)	Réf	Code	CR	€ HT
750	490	Lisse	150	100	9.2	800.0015	<b>1217999</b>	F13	<b>73,88</b>



### PLATEAU ROULANT PRATIC BOY

4 roulettes pivotantes galet en polychoc noir, diamètre 100 mm, moyeu à rouleaux. Plateau en acier embouti renforcé : 750 x 490 mm. Tapis antidérapant et pare-choc de sécurité.



Largueur (mm)	Long. (m)	Type de moyeu	Charge utile (en kg)	Diamètre de la roue (en mm)	Poids (kg)	Réf	Code	CR	€ HT
750	490	A rouleaux	150	100	9	1812	<b>1218006</b>	F04	<b>104,55</b>



### TRANSPALETTE MANUEL 2,5 T - GS 25

Le transpalette manuel GS est un produit facile à utiliser, économique et robuste pour transporter vos palettes. Fiable et facile à entretenir, ce modèle a été conçu pour être la solution idéale pour un usage intensif. Le GS est le produit parfait pour le client qui recherche un transpalette simple et robuste pour un travail quotidien qui peut s'adapter à chaque situation.



Ecartement fourches (mm)	Hauteur de levée (mm)	Longueur fourches (mm)	Charge utile (kg)	Réf	Code	CR	€ HT
525	115	1150	2500	TAB4100Y000	<b>2819989</b>	F33	<b>538,45</b>



### LÈVE-CHARGE 100 KG

Charge maximale d'utilisation : 100 kg.  
Hauteur maximale de pose (sol/plateforme) : 3,50 m.  
Hauteur de chargement : 1,40 m.  
Plateforme en bois antidérapant de 9 mm : 795 x 375 mm.  
2 sangles fournies avec la plateforme.  
Système de sécurité constitué de 2 câbles : 1 câble de travail et un câble de sécurité anti-chute.



Haut. totale (mm)	Larg. (mm)	Long. (mm)	Type de roulette	Charge utile (en kg)	Diamètre de la roue (en mm)	Poids (kg)	Réf	Code	CR	€ HT
3500	1050	1050	Pivotante	100	125	29	6550065001	<b>3194440</b>	F07	<b>791,55</b>

### ACCESSOIRES



### SANDOWS AVEC CROCHETS SACHET DE 2

Sachet de 2 sandows avec crochets.



Longueur (m)	Diamètre (mm)	Réf	Code	CR	€ HT
0.6	8	200860V	<b>089853T</b>	F24	<b>2,06</b>
1	10	210100V	<b>089855P</b>	F24	<b>4,33</b>



### SANGLE D'ARRIMAGE EN 1 PARTIE

Sangle d'arrimage loisirs-tourisme en 1 partie. LC 100 daN avec came à griffe, sangle largeur 25 mm.



Longueur (m)	Charge utile (t)	Coloris	Réf	Code	CR	€ HT
2.5	0.25	Bleu	Q910250B30	<b>016349X</b>	F40	<b>4,81</b>

### SANGLE D'ARRIMAGE EN 1 PARTIE

Sangle d'arrimage de type loisirs-tourisme en 1 partie avec tendeur à cliquets.



Longueur (m)	Charge utile (t)	Coloris	Réf	Code	CR	€ HT
5	0.5	Vert	Q8LAB0500V30	<b>067298G</b>	F40	<b>5,44</b>



### SANGLE EN 2 PARTIES

Systèmes d'arrimage en 2 parties Tendeur à cliquets. Poignée large. Double verrouillage.



Longueur (m)	Charge utile (t)	Coloris	Réf	Code	CR	€ HT
3	1.2	Bleu	8LAB21210500300V	<b>076596A</b>	F40	<b>8,48</b>
5	1.2	Bleu	8LAB21210500500V	<b>070380E</b>	F40	<b>9,27</b>
5	3.5	Bleu	9PL2A120500500B7	<b>004825J</b>	F40	<b>19,59</b>
9	5	Bleu	4Y6E6E0350900B62-EMB	<b>083042E</b>	F40	<b>21,52</b>





### SANGLE À ENROULEUR AUTOMATIQUE

Largeur 50 mm avec deux crochets aux extrémités. Enroulement automatique grâce à un bouton situé sur le cliquet. Capacité d'amarrage : 750 daN. Coloris : noir.



Longueur (m)	Charge utile (t)	Coloris	Réf	Code	CR	€ HT
3.14	0.5	Noir	49050 11	<b>1174375</b>	F40	<b>26,08</b>
3.25	1.5	Noir	49049 11	<b>1174376</b>	F40	<b>28,23</b>



### PRESSE EXTENSIBLE STE AVEC POIGNÉE À POMPE

Commande à une main par poignée avec mécanisme de pompe. Déplacement rapide pour faire rentrer et sortir la tige télescopique. Construction stable en tubes d'acier extrêmement robuste. Utilisation également possible en biseaux grâce à des surfaces de contact pivotantes -45° à +45°.

Capacité	Réf	Code	CR	€ HT
1450-2500 mm	STE250	<b>3559386</b>	F07	<b>77,42</b>
1700-3000 mm	STE300	<b>3559387</b>	F07	<b>87,09</b>



### PALAN À MAIN MODÈLE VS III

Mécanique interne bichromatée. Chaîne de charge en acier traitée anticorrosion. Mécanisme de frein cartésien. Système de frein entièrement intégré au carter. Crochets en acier forgé tournants à 360°.



Hauteur totale (mm)	Capacité de levage (en t)	Réf	Code	CR	€ HT
3000	0.5	VSIII 0,5T/1	<b>443864Q</b>	F29	<b>202,49</b>
3000	1	VSIII 1,0T/1	<b>443867X</b>	F29	<b>234,23</b>
3000	2	VSIII 2,0T/1	<b>443870E</b>	F29	<b>372,36</b>
3000	3	VSIII 3,0T/1	<b>443873L</b>	F29	<b>532,14</b>



### ELINGUE RONDE SANS FIN

Ames porteuses en fibres 100 % polyester.



Longueur (m)	Charge utile (t)	Coloris	Réf	Code	CR	€ HT
1.5	2	Vert	LR0201.1-150	<b>070573V</b>	F40	<b>11,01</b>
2	2	Vert	LR0202.1	<b>070574G</b>	F40	<b>11,90</b>
3	2	Vert	LR0203.1	<b>083046W</b>	F40	<b>17,87</b>
3	3	Jaune	LR0303.1	<b>075369X</b>	F40	<b>24,20</b>



### VENTOUSE 2 TÊTES

Diamètre 120 mm. Force portante : 60 kg (30 kg par tête).



Charge utile (t)	Diamètre (mm)	Réf	Code	CR	€ HT
0.06	120	2-14-054	<b>198121L</b>	F74	<b>73,15</b>

## ASPIRATEUR



### ASPIRATEUR EAU ET POUSSIÈRES NT 27/1

Cuve polypropylène. Débit d'air : 67 L/s. Dépression : 200/20 mbar/kPa  
Longueur câble : 7,5 mètres  
Longueur flexible : 2,5 mètres  
Suceur sol universel : 300 mm  
Cartouche filtrante avec flotteur  
Support pour accessoires



Capacité de la cuve (l)	Puiss. (W)	Niveau sonore (dBA)	Débit (l/s)	Dépression (mbar)	Réf	Code	CR	€ HT
27	1380	67	67	200	14285000	<b>525972Q</b>	Z00	<b>243,31</b>



### ASPIRATEUR EAU ET POUSSIÈRES NT 27/1 ME

Cuve en acier haute qualité. Débit d'air : 67 L/s. Longueur câble : 7,5 mètres. Longueur flexible : 2,5 mètres. Cartouche filtrante et filtre humide. Arrêt mécanique lorsque le remplissage maxi est atteint.



Capacité de la cuve (l)	Puiss. (W)	Niveau sonore (dBA)	Débit (l/s)	Dépression (mbar)	Réf	Code	CR	€ HT
27	1380	72	67	200	14281000	<b>525607F</b>	Z00	<b>304,00</b>



### SACS ASPIRATEUR PAPIER POUR NT 27

Papier 2 couches certifié BIA-C, classe de poussières M. Pour aspirateur NT 27. Sachet de 5.



Réf	Code	CR	€ HT
69042900	<b>525973B</b>	F24	<b>28,50</b>



### ASPIRATEUR EAU ET POUSSIÈRE NT 30/1 ME CLASSIC

Puissance moteur : 1500 W max. Dépression : 227 mbar. Débit d'air : 59 L/s. Cuve inox 30 litres. Flexible 2.5 mètres.



Capacité de la cuve (l)	Puiss. (W)	Niveau sonore (dBA)	Débit (l/s)	Dépression (mbar)	Réf	Code	CR	€ HT
30	1500	78	59	227	14285680	<b>1393292</b>	Z00	<b>214,96</b>



### ASPIRATEUR EAU ET POUSSIÈRE NT30/1 TACT L

Auto-nettoyage du filtre toutes les 15 ou 60 secondes - Cuve de 30 litres - Système de rangement des accessoires pratique



Capacité de la cuve (l)	Puiss. (W)	Niveau sonore (dBA)	Débit (l/s)	Dépression (mbar)	Réf	Code	CR	€ HT
30	1380	69	74	254	11482010	<b>1982709</b>	Z00	<b>546,34</b>



### SACS ASPIRATEUR POUR NT30/1 PAR 10 PIÈCES

Paquet de 10. Dimensions : L 370 mm, l 310 mm, H 80 mm.



Réf	Code	CR	€ HT
97552890	<b>1407531</b>	F24	<b>31,95</b>



### ASPIRATEUR EAU ET POUSSIÈRES NT 70/3

Aspiration de liquides et gros déchets.  
Cuve polypropylène.  
Diamètre nominal standard : 40 mm.  
Longueur câble : 10 mètres.  
Longueur flexible : 4 mètres.  
Suceur sol universel : 360 mm.  
Filtre cartouche.



Capacité de la cuve (l)	Puiss. (W)	Niveau sonore (dBA)	Débit (l/s)	Dépression (mbar)	Réf	Code	CR	€ HT
70	3600	79	74	254	16672700	<b>1119297</b>	Z00	<b>904,44</b>



### ASPIRATEUR EAU ET POUSSIÈRE GAS 20 L SFC - 230 V

Aspire liquides et poussières - Fonction soufflerie -  
Contenance de la cuve : 15 L - Débit max : 62 L/min



Capacité de la cuve (l)	Puiss. (W)	Débit (l/s)	Dépression (mbar)	Réf	Eco-part.	Code	CR	€ HT
19	1200	62	215	060197B0W0	0,83	<b>1787725</b>	299	<b>436,51</b>



### ASPIRATEUR SANS FIL GAS 18V- 10L - SANS BATTERIE NI CHARGEUR

Aspiration de poussières et de liquides.  
Contenance brute de la cuve : 10 L  
Contenance nette de la cuve : 6 L  
Débit volumique 24 L/s.  
Poids 4,7 kg.  
Livré sans batterie ni chargeur.  
Batteries adaptables : 18 V tout ampérage.  
Livré sans batterie ni chargeur.



Capacité de la cuve (l)	Débit (l/s)	Dépression (mbar)	Réf	Eco-part.	Code	CR	€ HT
10	34	115	06019C6300	0,25	<b>2144938</b>	F76	<b>222,08</b>



### ASPIRATEUR EAU ET POUSSIÈRES - CLASSE L - SANS BATTERIE, NI CHARGEUR - DCV584L

Filtre très efficace permettant d'aspirer 99,7% des poussières jusqu'à 0,3 microns.  
Buse, tuyau et câble maintenus sur l'aspirateur pour faciliter le transport.  
Cuve : 7,5L.  
Poids : 4,8 kg.



Capacité de la cuve (l)	Puissance (W)	Niveau sonore (dBA)	Débit (l/s)	Réf	Eco-part.	Code	CR	€ HT
7.5	300	76	15.9	DCV584L-QW	1,01	<b>2667607</b>	F75	<b>377,48</b>



### ASPIRATEUR NESO 25

Aspirateur compact eau et poussières. - Doté d'un système de décolmatage électrique - Cuve en acier inox de 25 litres - Matériel adapté pour le ramonage des chaudières fioul, bois, charbon, ainsi que pour divers travaux de nettoyage.



Capacité de la cuve (l)	Puissance (W)	Niveau sonore (dBA)	Débit (l/s)	Réf	Code	CR	€ HT
25	1250	60	47	2073	<b>3076067</b>	F07	<b>754,45</b>



### ASPIRATEUR GALAX 2043 40 LITRES

1 moteur  
Dépression : 2200 mm/CE  
Débit : 220 m³/h  
Kit accessoires Ø 40 mm, 1 suceur acier lg 250 mm



Capacité de la cuve (l)	Puissance (W)	Débit (l/s)	Réf	Code	CR	€ HT
40	1200	61	2043	<b>374163T</b>	F07	<b>1756,76</b>



### ASPIRATEUR NESO 8

Léger, silencieux, de qualité professionnelle, avec une filtration HEPA.  
Pour l'entretien des chaudières murales gaz, il se convertit également en souffleur de grande puissance pour dépolluer toutes surfaces ou chaudières.



Capacité de la cuve (l)	Puissance (W)	Niveau sonore (dBA)	Réf	Code	CR	€ HT
10	1000	76	2070	<b>2962122</b>	F07	<b>146,65</b>



### SAC EN PAPIER POUR ASPIRATEUR NESO 8 - LOT DE 10



Réf	Code	CR	€ HT
2070ACC001	<b>2962123</b>	F07	<b>28,64</b>

### NETTOYEUR EAU FROIDE



#### NETTOYEUR À EAU FROIDE HD 5/11 P+

Gamme HD Compact monophasé. Pour un nettoyage rapide et efficace. Température maxi eau 60°C. Poignée pistolet rallongée. Lance en acier inoxydable 400 mm. Flexible haute pression 10 mètres. Buse triple.



Type de buse	Longueur du flexible (m)	Réf	Code	CR	€ HT
Rotabuse	10	15209610	<b>549990C</b>	Z00	<b>706,98</b>



#### NETTOYEUR HAUTE PRESSION EAU FROIDE HD 5/15 C+

Gamme Compact HD monophasé. Pour un nettoyage rapide et efficace. Température maxi eau 60 °C. Poignée pistolet Easy Press rallongée. Lance en acier inoxydable 550 mm. Flexible haute pression. Rotabuse.



Type de buse	Longueur du flexible (m)	Réf	Code	CR	€ HT
Rotabuse	10	15209310	<b>1107214</b>	Z00	<b>866,03</b>



**NETTOYEUR-DÉBOUCHEUR HAUTE PRESSION + DÉBOUCHEUR À CÂBLE OFFERT**

Réf	Code	CR	€ HT
293230	<b>1377974</b>	F33	<b>1912,42</b>

**NETTOYEUR EAU CHAUDE**



**NETTOYEUR HAUTE PRESSION EAU CHAUDE HDS 5/11 U**

Gamme HDS, monophasé  
Facilité de transport  
Température maxi eau 80°C  
Poignée pistolet HP rallongée  
Lance en acier inoxydable 550 mm  
Flexible haute pression 10 mètres  
Buse triple manuelle  
Réservoir à carburant : 6,5 L



Type de buse	Longueur du flexible (m)	Réf	Code	CR	€ HT
Buse triple	10	10649000	<b>1112037</b>	Z00	<b>1979,20</b>

► **TRAVAIL ET ACCÈS EN HAUTEUR**

**MARCHEPIED - PLATEFORME**



**MARCHEPIED PLIANT EN ALUMINIUM**

En aluminium anodisé, marches 90 mm. Sabots enveloppants. Usage intensif. Charge maxi 150 kg. Garantie 5 ans.



Hauteur de travail max (m)	Nombre de marches	Hauteur de plateau (m)	Hauteur repliée (m)	Réf	Code	CR	€ HT
2.67	2x3	0.67	0.78	02374103	<b>543956G</b>	F40	<b>364,55</b>
2.88	2x4	0.88	1.02	02374104	<b>543958C</b>	F40	<b>465,47</b>



**MARCHEPIED PRO 300**

En aluminium anodisé. Usage intensif. Marches 90 mm. Repose-pieds antidérapants. Porte-outils avec support perceuse, logement vis avec couvercle. Crochet porte-seau. Charge maxi 150 kg. Garantie 5 ans.



Hauteur de travail max (m)	Nombre de marches	Hauteur de plateau (m)	Hauteur repliée (m)	Réf	Code	CR	€ HT
2.66	3	0.66	1.48	02370003	<b>142513Z</b>	F40	<b>301,00</b>
2.88	4	0.88	0.95	02370004	<b>012617Z</b>	F40	<b>307,00</b>
3.1	5	1.1	1.97	02370005	<b>012618K</b>	F40	<b>342,00</b>
3.32	6	1.32	2.21	02370006	<b>012619V</b>	F40	<b>400,00</b>
3.54	7	1.54	2.46	02370007	<b>012620G</b>	F40	<b>497,00</b>
3.76	8	1.76	2.7	02370008	<b>036679B</b>	F40	<b>623,04</b>



**MARCHEPIED MAXIBAT**

Montants et échelons en aluminium. Plate-forme et marches monoblocs testées à 260 kg. Intervalles entre les marches : 220 mm. Patins antidérapants interchangeables. Charge maxi 150 kg. Garantie 3 ans.



Hauteur de travail max (m)	Nombre de marches	Hauteur de plateau (m)	Hauteur repliée (m)	Réf	Code	CR	€ HT
2.66	3	0.66	1.44	02375103	<b>1145315</b>	F40	<b>232,00</b>
2.89	4	0.89	1.69	02375104	<b>1145316</b>	F40	<b>258,00</b>
3.12	5	1.12	1.94	02375105	<b>1145317</b>	F40	<b>260,00</b>
3.36	6	1.36	2.19	02375106	<b>1145318</b>	F40	<b>307,00</b>
3.59	7	1.59	2.44	02375107	<b>1145319</b>	F40	<b>332,00</b>
3.82	8	1.82	2.68	02375108	<b>1145314</b>	F40	<b>366,00</b>



**MARCHEPIED COMPACT ISOLANT 5 MARCHES**

Marchepied isolant en fibre de verre. Marche 80 mm, repose pied 250 x 250 mm. Porte outils avec logement visserie. Crochet porte seau. Charge maxi 150 Kg. Garantie 3 ans.



Hauteur de travail max (m)	Nombre de marches	Hauteur de plateau (m)	Hauteur repliée (m)	Réf	Code	CR	€ HT
3.15	5	1.15	1.95	04472005	<b>1111949</b>	F40	<b>353,23</b>



**PLATE-FORME INDIVIDUELLE PROFORT X-TEND**

Hauteur accès maxi : 3,16 m. Charge maxi : 150 kg. 2 roulettes diam 100 mm pour les déplacements. Usage intensif. Pratique pour un emploi dans les chantiers exigus, les couloirs et les pièces d'eau.



Hauteur de travail max (m)	Nombre de marches	Hauteur de plancher (m)	Charge maxi (kg)	Réf	Code	CR	€ HT
3,16	3 à 5	0,7 - 1,16	150	02272750	<b>1237836</b>	F40	<b>1424,00</b>



**PLATE-FORME INDIVIDUELLE TYPE GAZELLE**

Large plancher de 0,86 x 0,48 m avec plinthes latérales. Nouvelles marches antidérapantes en acier de 80 mm de largeur. 4 hauteurs de plancher réglable de 0,65 à 1 m, hauteur de travail de 3 mètres. Charge maxi 150 kg.



Hauteur de travail max (m)	Hauteur de plancher (m)	Charge maxi (kg)	Réf	Code	CR	€ HT
2.65 - 2.81 - 2.89 - 3.00	0,65 - 0,81 - 0,89 - 1,00	150	40071	<b>1168083</b>	F33	<b>941,66</b>



**SABOTS SORTANTS POUR MARCHEPIED PRO**



Réf	Code	CR	€ HT
09007150	<b>2272546</b>	F24	<b>32,45</b>



## ÉCHELLE

### ATTACHE-ÉCHELLE

Longueur (mm)	Largeur (mm)	Réf	Code	CR	€ HT
140	475	380395	<b>1978853</b>	F74	<b>152,98</b>



### CROCHET FAÎTAGE ÉCHELLE TOIT KLIPÉO

Avec roulettes. Diamètre 125mm.

Poids (kg)	Réf	Code	CR	€ HT
3.5	02453107	<b>1061502</b>	F24	<b>296,60</b>



### ÉCHELLES DE TOIT MODULAIRES ALUMINIUM KLIPÉO

Verrouillage des plans. Marches biseautées pour le confort du genou, striées et antidérapantes. Garantie 5 ans.

Nombre de marches	Hauteur dépliée (m)	Réf	Code	CR	€ HT
3x4 + 2x3	7.33	02453633	<b>1061614</b>	F40	<b>1491,00</b>
3x6 + 2x4	6.9	02453625	<b>1061501</b>	F40	<b>1594,00</b>



### ÉCHELLES TRANSFORMABLES PLATINIUM 3 PLANS

Articulation en aluminium nervuré prise dans l'échelon, hyper résistante. Travail sur sol plat et en escalier 5 utilisations : simple, coulisse, transformable 2 et 3 plans et rattrapage de niveau.



Hauteur de travail max (m)	Nombre de marches	Hauteur repliée (m)	Hauteur dépliée (m)	Réf	Code	CR	€ HT
8.59	3x12	3.49	7.69	02443612	<b>2035531</b>	F40	<b>1148,00</b>
7.76	3x10	2.93	6.85	02443610	<b>2035530</b>	F40	<b>957,00</b>
6.92	3x9	2.65	6.01	02443609	<b>2035529</b>	F40	<b>833,00</b>
6.08	3x8	2.37	5.17	02443608	<b>2035528</b>	F09	<b>823,85</b>
5.8	3x7	2.09	4.89	02443607	<b>2035527</b>	F09	<b>708,51</b>



### ÉCHELLES SIMPLES ALUMINIUM PLATINIUM

Entraxe 280 mm. Échelons 30 x 30 mm. Sabots enveloppants. Charge maxi 150 kg.



Nombre de marches	Hauteur de travail max (m)	Réf	Code	CR	€ HT
6	2.75	02410206	<b>2035534</b>	F09	<b>154,47</b>
7	3.03	02410207	<b>2035535</b>	F09	<b>171,99</b>
8	3.31	02410208	<b>2035536</b>	F09	<b>185,37</b>
10	3.87	02410210	<b>2035537</b>	F40	<b>202,00</b>
12	4.46	02410212	<b>2035538</b>	F09	<b>270,84</b>
14	5.02	02410214	<b>2035539</b>	F40	<b>319,00</b>
16	5.58	02410216	<b>2035540</b>	F09	<b>394,41</b>
17	5.86	02410217	<b>2035541</b>	F09	<b>480,93</b>
20	6.7	02410220	<b>2035542</b>	F09	<b>591,11</b>



TUBESCA-COMABI

### ÉCHELLES TRANSFORMABLES PLATINIUM 2 PLANS



Hauteur repliée (m)	Hauteur de travail max (m)	Hauteur dépliée (m)	Nombre de marches	Réf	Code	CR	€ HT
1.8	3.82	2.92	2x6	02442606	<b>2035519</b>	F09	<b>372,80</b>
2.08	4.38	3.48	2x7	02442607	<b>2035520</b>	F09	<b>418,10</b>
2.36	4.94	4.04	2x8	02442608	<b>2035521</b>	F40	<b>418,00</b>
2.64	5.5	4.6	2x9	02442609	<b>2035522</b>	F09	<b>514,91</b>
2.92	5.78	4.88	2x10	02442610	<b>2035523</b>	F40	<b>538,00</b>
3.48	6.9	6	2x12	02442612	<b>2035524</b>	F40	<b>769,00</b>



HELDER PRO

### ÉCHELLE TÉLESCOPIQUE MULTIFONCTION JAGUAR 4X4

5 Utilisations - 24 positions en 1  
Multi usages et hauteur réglable.  
Charnières à blocage automatique et déverrouillables  
Bases évasées avec sabots antidérapants  
Ultra-compacte pour faciliter le transport et le stockage

Hauteur de travail max (m)	Nombre de marches	Hauteur repliée (m)	Hauteur dépliée (m)	Réf	Code	CR	€ HT
4.15	4x4	1.31	2.47	JAG-4X4	<b>1245882</b>	F33	<b>345,93</b>



TUBESCA-COMABI

### ÉCHELLES TELESCOPIQUES X-SCOPIC

De 2,60 à 3,80 mètres, pour l'intérieur et l'extérieur, faciles à stocker et à transporter.

Hauteur de travail max (m)	Nombre de marches	Hauteur repliée (m)	Hauteur dépliée (m)	Réf	Code	CR	€ HT
3.5	9	0.8	2.6	00094726	<b>2923189</b>	F33	<b>292,46</b>
4.1	11	0.84	3.2	00094732	<b>2923190</b>	F33	<b>335,55</b>
4.5	13	0.9	3.8	00094738	<b>2923191</b>	F33	<b>387,89</b>



## ÉCHAFAUDAGE

TUBESCA-COMABI

### ÉCHAFAUDAGE CROSS 180

En aluminium, dédié à un usage intensif sur sol plat ou dénivelé. Longueur 2,11 m, largeur 0.80 m. Plateau bac de 167 x 60 cm, montage en sécurité breveté. Roues de 200 mm revêtement antitraçage. Charge 200 kg

Hauteur de plancher (en m)	H de travail max (m)	Nombre de plateaux	Réf	Code	CR	€ HT
6.84	8.84	3	22404670	<b>1253670</b>	F41	<b>4885,46</b>



TUBESCA-COMABI

### ÉCHAFAUDAGE X-TOWER

Très compact pour les transports dans un petit véhicule  
Déplacement sur 4 roues à blocage  
Roues réglables Ø 150 mm  
Plancher antidérapant 1,54 x 0,60 mètres, et trappe d'accès par l'intérieur  
Hauteur de travail 4 mètres



Hauteur de plancher (en m)	H de travail max (m)	Réf	Code	CR	€ HT
2.8	4.8	22405530	<b>1466279</b>	F40	<b>4690,00</b>





TUYAU



DÉVIDOIR AUTO REEL

Couleur : gris et jaune - Métriau : Plastique  
Longueur du tuyau : 20m - Longueur du tuyau d'alimentation : 2m



Longueur (m)	Coloris	Réf	Code	CR	€ HT
20	Gris	2401 0000	<b>2276753</b>	F76	<b>242,98</b>



TUYAU PRIMABEL

Tuyaux d'arrosage souple multicouches, en PVC jaune. Plage de températures : -15°C à +60°C. Vente à la couronne.



Longueur (m)	Matière	Poids (en kg/m)	Pression d'éclatement (en bar)	Pression de service (en bar)	Rayon de courbure (en mm)	Type	Coloris	Conditionnement	Ø ext. (mm)	Ø int. (mm)	Diamètre tube (intérieur x extérieur)	Réf	Code	CR	€ HT
25	PVC	0.15	20	8	80	Tuyau eau PVC	Jaune	Couronne	18.6	15	9X16 L20	116381	<b>029146A</b>	F76	<b>50,35</b>
25	PVC	0.23	20	6	100	Tuyau eau PVC	Jaune	Couronne	23.3	19	9X16 L20	116400	<b>030086S</b>	F76	<b>74,96</b>
50	PVC	0.23	20	6	100	Tuyau eau PVC	Jaune	Couronne	23.3	19	9X16 L20	194255	<b>030087D</b>	F76	<b>149,90</b>



TUYAUX ALIMENTAIRES TRICOCLAIR 25 M

Tuyaux de refoulement eau, air. Plage de températures : -15°C à +60°C  
Applications : alimentation de machines et d'outillages en air comprimé, gaz, alimentaires, de certains produits chimiques. Vente à la couronne



Longueur (m)	Matière	Poids (en kg/m)	Pression de service (en bar)	Rayon de courbure (en mm)	Type	Conditionnement	Ø ext. (mm)	Ø int. (mm)	Réf	Code	CR	€ HT
25	PVC souple	0.125	20	27	Tuyau eau PVC	Couronne	14	8	050106	<b>167515T</b>	F76	<b>2,55</b>
25	PVC souple	0.149	20	37	Tuyau eau PVC	Couronne	16	10	050117	<b>1214000</b>	F76	<b>2,93</b>
25	PVC souple	0.207	20	45	Tuyau eau PVC	Couronne	19	12	050128	<b>121401Z</b>	F76	<b>4,04</b>
25	PVC souple	0.225	20	50	Tuyau eau PVC	Couronne	20	13	050695	<b>121402K</b>	F76	<b>4,51</b>
25	PVC souple	0.29	20	60	Tuyau eau PVC	Couronne	23	15	050130	<b>121403V</b>	F76	<b>4,97</b>
25	PVC souple	0.363	20	85	Tuyau eau PVC	Couronne	28	20	050141	<b>121405R</b>	F76	<b>7,66</b>



KIT TUYAU YOYO GO

Livré avec : un pistolet multijet - un raccord AQUASTOP et une boîte de rangement  
Le tuyau s'allonge au passage de l'eau pour atteindre environ le double de sa longueur et retrouve sa taille initiale après utilisation  
Applications : arrosage - nettoyage de voitures, vélos...



Matière	Longueur (m)	Coloris	Réf	Code	CR	€ HT
PVC	15	Rouge	74004.02915.59026	<b>3194443</b>	75	<b>28,84</b>
PVC	20	Rouge	74004.02920.59026	<b>3194444</b>	75	<b>35,32</b>
PVC	30	Rouge	74004.02930.59026	<b>3194445</b>	75	<b>43,50</b>

RACCORDS ET ACCESSOIRES



PULVÉRISATEUR À GÂCHETTE



Type	Contenance (l)	Réf	Code	CR	€ HT
Pulvérisateurs	1	4121P0000	<b>753256G</b>	F75	<b>8,20</b>



PULVÉRISATEURS POLYÉTHYLÈNE À POMPE

Pour solutions diluées acides ou alcalines, solvants, hydrocarbures, produits de pulvérisation agricole et de traitement du bois. Joints Viton.



Contenance (l)	Réf	Code	CR	€ HT
1.25	5102P0000	<b>141544A</b>	F75	<b>57,82</b>
5	5310 1240	<b>424622U</b>	F75	<b>106,14</b>

TRICOFLEX

### RACCORD RÉPARATEUR

Raccord réparateur de tuyau. Pour réparer les tuyaux endommagés.



Type	Diamètre nominal (mm)	Réf	Code	CR	€ HT
Raccord réparateur	15	2100P9000	<b>423826A</b>	F76	<b>4,25</b>
Raccord réparateur	19	2200P9000	<b>423827L</b>	F76	<b>8,97</b>

TRICOFLEX

### RACCORD STOP SOFT TOUCH

Raccord fin de tuyaux (diamètre 15 et 19 mm). Doux au toucher pour un confort accru. Extrémité flexible pour éviter toute déformation.



Matière	Type	Diamètre nominal (mm)	Réf	Code	CR	€ HT
Polyéthylène	Raccord Stop		2055P0000	<b>1083896</b>	F76	<b>10,07</b>
Polyéthylène	Raccord Stop	19	2065P0000	<b>1083901</b>	F76	<b>11,25</b>

TRICOFLEX

### RACCORD FIN DE TUYAUX SOFT TOUCH

Doux au toucher pour un confort accru. Extrémité flexible pour éviter toute déformation.



Matière	Type	Diamètre nominal (mm)	Réf	Code	CR	€ HT
Polyéthylène	Soft Touch		2050P0000	<b>1083902</b>	F76	<b>5,96</b>
Polyéthylène	Soft Touch	19	2060P0000	<b>1083900</b>	F76	<b>9,28</b>

TRICOFLEX

### RACCORD POUR ROBINET FILETÉ EXTÉRIEUR

Raccord pour robinets filetés extérieurs Ø 20/27 et 15/21



Diamètre de filetage (en ")	Ø nominal (")	Dim.	Réf	Code	CR	€ HT
3/4	3/4	3/4"	2184P9240	<b>449387H</b>	F76	<b>7,82</b>

TRICOFLEX

### RACCORD ACCOUPLEUR DOUBLE MÂLE

Permet de raccorder deux tuyaux.



Type	Réf	Code	CR	€ HT
Embout rapide double mâle	2291P9000	<b>423823T</b>	F76	<b>4,01</b>

TRICOFLEX

### RACCORD DE ROBINET - DIAMÈTRE : 20 X 27 MM

Pour les robinets filetés extérieurs. Raccord de robinet (diamètre 20/27).



Type	Réf	Code	CR	€ HT
Embout rapide femelle	2167P9000	<b>423818Q</b>	F76	<b>3,18</b>

TRICOFLEX

### LANCE D'ARROSAGE POUR RACCORD RAPIDE

Débit réglable du jet à une fine pulvérisation.



Type	Réf	Code	CR	€ HT
Lance arrosage	2292P9000	<b>423817F</b>	F76	<b>10,63</b>

TRICOFLEX

### PISTOLET MULTISPRAY

Gâchette verrouillable on/off avec contrôle séparé du débit. Cinq types de jets : droit, conique, de remplissage rapide, plat et pluie fine.



Type	Réf	Code	CR	€ HT
Pistolet Multi Jets	2676P0000	<b>1084123</b>	F76	<b>23,85</b>



# EPI

Protection de la tête.....	901
Protection des mains.....	906
Protection du corps.....	908
Protection des pieds.....	911
Hygiène - Sécurité.....	912



Consultez votre Agence ou  
[tereva-direct.fr](http://tereva-direct.fr) pour connaître la  
disponibilité des produits  
ou vos prix nets\*

\*ouverture de compte obligatoire

PROTECTION DE LA TÊTE



**CASQUE CHANTIER OCÉANIC**

Casque "OCEANIC II" blanc en PE HD, coiffe en PE avec réglage standard, garniture frontale 37 cm.



Matière	Réglage de la coiffe	Visière	Aérations	Coloris	Réf	Code	CR	€ HT
Polyéthylène HD	Manuel	Standard	Oui	Bleu	564404	<b>076069B</b>	F07	<b>7,87</b>
Polyéthylène HD	Manuel	Standard	Oui	Blanc	564401	<b>076065J</b>	F07	<b>7,87</b>



**CASQUE DE CHANTIER CLASSIC 1100**

Calotte en HDPE. Coiffe en plastique, sans aération. Deux pattes d'attache pour jugulaire. Garniture de confort en tissu mousse absorbant la sueur. Visière longue. Réglage manuel.



Durée d'utilisation (mois)	Matière	Réglage de la coiffe	Visière	Aérations	Coloris	Réf	Code	CR	€ HT
60	HPDE	Manuel	Longue	Non	Blanc	S01CWC	<b>756597T</b>	F74	<b>6,75</b>
60	HPDE	Manuel	Longue	Non	Bleu	S01CBC	<b>757434W</b>	F74	<b>6,75</b>



**CASQUES DE CHANTIER IRIS 2**

Calotte en ABS moulée sous pression avec aérations réglables type BTP.

Coiffe en textile.

Avec lunette-masque de protection intégrée.

Réglage crémaillère

Durée d'utilisation : 48 mois.



Durée d'utilisation (mois)	Matière	Réglage de la coiffe	Visière	Aérations	Coloris	Réf	Code	CR	€ HT
48	ABS	Crémaillère	Courte	Oui	Blanc	0271C	<b>104303F</b>	F74	<b>44,69</b>



**CASQUE ÉLECTRICIEN E-MAN - BLANC**

Double calotte en ABS avec la CRASHBOX. Coiffe intérieure en textile avec 6 points d'attache. Bandeau frontal en textile absorbant. Livré avec une jugulaire montagnarde à 4 points d'attache.



Durée d'utilisation (mois)	Matière	Réglage de la coiffe	Visière	Coloris	Réf	Code	CR	€ HT
48	ABS	Crémaillère	Standard	Blanc/Orange	EMAND-B-O	<b>1120750</b>	F74	<b>118,24</b>

PROTECTION AUDITIVE



**BOUCHONS ANTIBRUIT FUSION CORDÉS TAILLE L**

En élastomère thermoplastique (TPE). Tige centrale rigide pour une manipulation facile. Anneaux souples SoftFlanges pour le confort et l'adaptabilité. Un système de cordelette détachable unique.



Matière	Niveau d'atténuation (dB)	Type	Coloris	Cordés	Réf	Code	CR	€ HT
TPE	28	Bouchons d'oreille	Bleu	Oui	1011282	<b>048948U</b>	F74	<b>2,77</b>





### BOUCHONS ANTIBRUIT EARSOFT YELLOW NEONS

Fabriqués à partir d'une mousse souple en polyuréthane à expansion lente. Lorsqu'ils ont été insérés dans les oreilles, les bouchons reprennent leur forme et épousent parfaitement le conduit auditif. SNR : 36 dB.



Matière	Niveau d'atténuation (dB)	Type	Coloris	Cordés	Réf	Code	CR	€ HT
<#9>Mousse de polyuréthane	36	Bouchons d'oreille	Blanc	Non	ES0101	<b>508671Z</b>	F75	<b>35,09</b>



### ARCEAU ANTIBRUIT PERCAP

Bouchons d'oreilles en mousse de polyuréthane et arceau en polypropylène. Bouchons super doux positionnés à l'entrée du canal auditif. Peut se porter sur la tête, sous le menton ou derrière la nuque.



Niveau d'atténuation (dB)	Type	Coloris	Réf	Code	CR	€ HT
21.4	Pliable	Noir/Jaune	1005952	<b>000060</b>	F74	<b>3,47</b>



### BOUCHONS DE RECHANGE POUR ARCEAU ANTIBRUIT PERCAP

Bouchons d'oreilles en mousse de polyuréthane.



Matière	Niveau d'atténuation (dB)	Type	Coloris	Cordés	Réf	Code	CR	€ HT
<#9>Mousse de polyuréthane	24	Accessoires	Rose	Non	1005980	<b>020469Z</b>	F74	<b>2,05</b>



### CASQUE VERISHIELD DIÉLECTRIQUE VS100D

Type	Poids (g)	Niveau d'atténuation (dB)	Matière	Coloris	Réf	Code	CR	€ HT
Casque antibruit	261	26	ABS - Mousse de polyuréthane	Noir	1035196-VS	<b>3362257</b>	F75	<b>18,14</b>



## PROTECTION DES YEUX



### LUNETTES DE PROTECTION VIPER

Monture en PC + nylon. Branches étirables. Oculaire en polycarbonate. Livrées avec un cordon ajustable.



Matière de l'oculaire	Réglage des branches	Teinte de l'oculaire	Traitement anti-UV	Traitements de l'oculaire	Coloris de la monture des lunettes	Réf	Code	CR	€ HT
Polycarbonate	Réglable	Incolore	Oui	Anti-buée - Anti-rayures	Bleu	VIPPSI	<b>5446280</b>	F74	<b>10,46</b>
Polycarbonate	Réglable	Fumé	Oui	Anti-rayures	Noir	VIPCF	<b>5298860</b>	F74	<b>9,88</b>



### SURLUNETTE ARMAMAX AX INCOLORE

Ecran monobloc avec protection latérale intégrée. Protection sus-orbitale en polycarbonate, diminuant l'éblouissement et les reflets. Traitement antirayure. Forme spécialement conçue pour le port de lunettes de vue.



Matière de l'oculaire	Matière du joint	Réglage des branches	Teinte de l'oculaire	Traitements de l'oculaire	Réf	Code	CR	€ HT
Polycarbonate	Sans	Non	Incolore	Anti-rayures	1002221	<b>111633J</b>	F74	<b>8,72</b>

**Honeywell**

**LUNETTE-MASQUE LG20 INCOLORE**

Monture en PVC. Bandeau en néoprène. Oculaire incolore en polycarbonate. Ventilation indirecte.



Matière de l'oculaire	Teinte de l'oculaire	Traitements de l'oculaire	Réf	Code	CR	€ HT
Polycarbonate	Incolore	Anti-buée	1005507	<b>433970S</b>	F74	<b>2,97</b>

**bolle**  
SPORTS

**LUNETTES DE PROTECTION HUSTLER**

Lunettes de protection au look sportif. Protections latérales. Nez et branches antiglisse. Livrées avec un étui en microfibre.



Matière de l'oculaire	Teinte de l'oculaire	Traitement anti-UV	Traitements de l'oculaire	Coloris de la monture des lunettes	Réf	Code	CR	€ HT
Polycarbonate	Fumé	non	ASAF	Noir	HUSTPSF	<b>1216429</b>	F74	<b>13,00</b>

**bolle**  
SPORTS

**LUNETTES DE PROTECTION TRACKER**

Monture en nylon noir. Oculaire en polycarbonate, traitement Platinum. Mousse de confort, branches & tresse. Livrées avec un étui microfibre.



Matière de l'oculaire	Réglage des branches	Teinte de l'oculaire	Traitement anti-UV	Traitements de l'oculaire	Coloris de la monture des lunettes	Réf	Code	CR	€ HT
Polycarbonate	Bandeau élastiqué	Incolore	non	Anti-buée - Anti-rayures	Gris/Noir	TRACPSI	<b>1098079</b>	F74	<b>15,07</b>

**bolle**  
SPORTS

**LUNETTES DE PROTECTION CONTOUR**

Monture en nylon.  
Oculaire en polycarbonate.  
Branches tipgrip.  
Nez confort.  
Livrées avec un étui microfibre.



Matière de l'oculaire	Teinte de l'oculaire	Traitement anti-UV	Traitements de l'oculaire	Coloris de la monture des lunettes	TOP Vente	Réf	Code	CR	€ HT
Polycarbonate	Incolore	Oui	Anti-buée - Anti-rayures	Gris	0	CONTPSI	<b>891153H</b>	F74	<b>11,28</b>

**bolle**  
SPORTS

**LUNETTES DE PROTECTION BANDIDO BANWPCC5**

Entièrement composées de polycarbonate ultra-résistant, munies de protections latérales intégrées. Vision panoramique, avec traitement antirayure.



Matière de l'oculaire	Teinte de l'oculaire	Traitement anti-UV	Traitements de l'oculaire	Coloris de la monture des lunettes	Réf	Code	CR	€ HT
Polycarbonate	Teinte 5	non	AS	Noir	BANWPCC5	<b>1011778</b>	F74	<b>11,32</b>

**bolle**  
SPORTS

**LUNETTES COVERSAL**

Monture PVC grise. Face relevable avec filtre soudure minéral. Diamètre 50 mm.



Matière de l'oculaire	Réglage des branches	Teinte de l'oculaire	Traitement anti-UV	Traitements de l'oculaire	Coloris de la monture des lunettes	Réf	Code	CR	€ HT
Polycarbonate	Bandeau élastiqué	Soudure teinte 5	Oui	sans	Gris	COVRP5	<b>422692G</b>	F74	<b>12,20</b>



### MASQUE DE SOUDAGE VOLT

Masque électro-optique complet. Teinte variable 4/9-13. Serre-tête réglable 5 positions. Champ de vision : 96 x 39 mm. Écrans de garde intérieur et extérieur. Réglage du délai de retour à l'état clair.



Réglage de la coiffe	Teinte de l'écran	Type	Coloris du casque	Réf	Code	CR	€ HT
Oui	4/9-13	Masque de soudage	Noir	VOLTV	<b>1240548</b>	F74	<b>89,63</b>



### ECRAN DE GARDE CR39 105X50 INCOLORE

Oculaire CR39 105 x 50, anti-adhérent incolore.



Matière de l'écran	Teinte de l'écran	Traitements de l'écran	Type	Aérations	Coiffe	Réf	Code	CR	€ HT
Résine	Incolore	Anti-UV	Oculaire	Non	Sans	CR39110550	<b>164783X</b>	F74	<b>0,90</b>



### FILTRE DE SOUDAGE 105 X 50 MM

Oculaire minéral.



Teinte de l'écran	Type	Réf	Code	CR	€ HT
9	Verre	MP0910550	<b>1103260</b>	F74	<b>1,11</b>
10	Verre	MP1010550	<b>154793J</b>	F74	<b>1,11</b>
11	Verre	MP1110550	<b>154794U</b>	F74	<b>1,11</b>
12	Verre	MP1210550	<b>154795F</b>	F74	<b>1,11</b>
13	Verre	MP1310550	<b>164784I</b>	F74	<b>1,11</b>

## PROTECTION RESPIRATOIRE



### MASQUES JETABLES ANTIPOUSSIÈRE FFP2 AURA

Masques pliables à soupape.  
Étanches grâce à la barrette nasale souple qui s'ajuste au nez.  
Compatibles avec le port de lunettes grâce à la découpe limitant la formation de buée.  
Livrés dans un emballage individuel.



Matière	Soupape	Taille	Classe de protection	Conditionnement libre	Réf	Code	CR	€ HT
Polypropylène	0	Universelle	FFP2 NR D	10	K9322	<b>060432K</b>	F75	<b>35,82</b>



### MASQUE JETABLE ANTIPOUSSIÈRE FFP3 AURA

Masques pliables à soupape.  
Étanches grâce à la barrette nasale souple qui s'ajuste au nez.  
Compatibles avec le port de lunettes grâce à la découpe limitant la formation de buée.  
Livrés dans un emballage individuel.



Matière	Soupape	Taille	Classe de protection	Réf	Code	CR	€ HT
Polypropylène	0	Unique	FFP3 NR D	K9332	<b>060431Z</b>	F75	<b>71,36</b>



### MASQUES JETABLES ANTIPOUSSIÈRE FFP2 SPÉCIAL SOUDAGE

Conception coque avec coquille interne robuste dotée d'une couche de charbon actif. Soupape expiratoire 3M™ Cool Flow™ qui réduit la chaleur et l'humidité à l'intérieur du masque. Joint facial doux (9928).



Matière	Soupape	Taille	Classe de protection	Conditionnement libre	Réf	Code	CR	€ HT
Polypropylène	N	Universelle	FFP2	10	K9925	<b>060448E</b>	F75	<b>93,49</b>



**MASQUE EN TISSU C-AIR2 - CATÉGORIE 2 - BOÎTE DE 10**

Matière	Soupape	Taille	Classe de protection	Conditionnement libre	TOP Vente	Réf	Code	CR	€ HT
Jersey - Coton - Polyester	N	Universelle	Catégorie 2	Boîte de 10	0	UNSC2 MT	<b>3219839</b>	Z00	<b>4,25</b>



**MASQUE CHIRURGICAL - TYPE I - BOÎTE DE 50**

Taille	Soupape	Matière	Conditionnement libre	Classe de protection	TOP Vente	Réf	Code	CR	€ HT
Universelle	N	Polypropylène - Spunbond - Mettblown	Boite de 50	Type I	0	MASQUE BT DE 50	<b>3253226</b>	Z00	<b>40,50</b>



**MASQUE GRAND PUBLIC FILTRATION SUPÉRIEURE À 90%**

Masque 3 plis type IFTH B1.  
 Certifié 150 lavages.  
 Système d'accroche par élastiques aux oreilles.  
 Barette d'ajustement nasale.  
 Taille unique (Dimensions : 10x20 cm).

Matière	Soupape	Taille	Classe de protection	Conditionnement libre	TOP Vente	Réf	Code	CR	€ HT
Polycoton polaire	N	Universelle	Catégorie 1	Sachet de 10	0	COV/2PCMP MARINE	<b>3243371</b>	Z00	<b>3,60</b>



<https://www.tereva-direct.fr>

**Tout Téréva en 1 seul clic !**



- ✓ 24h/24 et 7j/7
- ✓ 100% des 40 000 produits Téréva éligibles
- ✓ prix personnalisés et à jour
- ✓ disponibilité en temps réel

**⊕ Je bénéficie des points de fidélité du Club Téréva\***

\* Voir les conditions du club de fidélité sur [tereva-direct.fr](https://www.tereva-direct.fr)



PROTECTION DES MAINS



**GANTS BLACKMAMBA - BOÎTE DE 100**

Conçu à partir de notre Polymère de Nitrile breveté, ce très solide gant en nitrile (0.15 millimètres), sans poudre, offre une résistance aux produits chimiques ainsi qu'aux perforations, 3 fois supérieures aux gants en latex et en vinyle de même épaisseur.

Taille des gants	Réf	Code	CR	€ HT
9	BLM05006 L/9	<b>3379586</b>	F08	<b>40,07</b>
10	BLM05008 XL/10	<b>3379587</b>	F08	<b>40,07</b>



**GANTS MICROFLEX MIDNIGHT XTRA 93-862**



Taille des gants	Réf	Code	CR	€ HT
7	93-862 T6.5-7	<b>3652051</b>	299	<b>20,44</b>
11	93-862 T10.5/11	<b>3652055</b>	299	<b>20,44</b>



**GANTS POLYSOFT**

Taille des gants	Réf	Code	CR	€ HT
9	GTN/PU/G (POLYSOFT) T9	<b>1214794</b>	F74	<b>1,20</b>
10	GTN/PU/G (POLYSOFT) T10	<b>1214795</b>	F74	<b>1,20</b>



**GANTS DEXCUT WG-787**

Matière : Polyéthylène haute performance Tsunooga, fibre de verre et élasthanne.  
 - Enduction : Simple, Paume  
 - En nitrile  
 - Coloris : Vert/Noir  
 - Contact alimentaire  
 - Normes : EN388:2016 4X42D

Epaisseur globale (en mm)	Finition extérieure	Longueur (cm)	Taille des gants	Coloris	Réf	Code	CR	€ HT
1.4	Enduction paume	26.4	9	Vert/Noir	WG787091	<b>3320469</b>	F30	<b>8,78</b>
1.4	Enduction paume	27.5	10	Vert/Noir	WG787101	<b>3320470</b>	F30	<b>8,78</b>
1.4	Enduction paume	28.5	11	Vert/Noir	WG787111	<b>3320471</b>	F30	<b>8,78</b>
1.4	Enduction paume	25.5	8	Vert/Noir	WG787081	<b>3320472</b>	F30	<b>8,78</b>

8,78 € HT



**GANT OP-650B OPTY**

Double ultralégère sans couture offrant souplesse, dextérité et bonne respirabilité pour réduire la transpiration. Revêtement en nitrile flexible mais robuste avec une grande résistance aux huiles industrielles et à la corrosion. Excellente sensibilité tactile avec liberté de mouvement et confort amélioré. Conception ergonomique facilitant les mouvements et permettant une usure uniforme. Vendus à la paire.



Taille des gants	Réf	Code	CR	€ HT
8	OP650B081	<b>3618447</b>	F30	<b>3,80</b>
9	OP650B091	<b>3618448</b>	F30	<b>3,80</b>
10	OP650B101	<b>3618449</b>	F30	<b>3,80</b>
11	OP650B111	<b>3618450</b>	F30	<b>3,80</b>



**GANTS U-FEEL WG-1855HY**

Enduction paume/doigts - Tricot manchette - Matière : Polyester, jauge 18 - Matière de l'enduction : Nitrile - Gant idéal pour les manipulations de précision nécessitant une protection à la chaleur de contact. - Vendus à la paire.



Taille des gants	Réf	Code	CR	€ HT
7	WG1855HY071	<b>3320443</b>	F30	<b>4,88</b>
8	WG1855HY081	<b>3320444</b>	F30	<b>4,88</b>
9	WG1855HY091	<b>3320445</b>	F30	<b>4,88</b>
10	WG1855HY101	<b>3320446</b>	F30	<b>4,88</b>
11	WG1855HY111	<b>3320447</b>	F30	<b>4,88</b>



**GANTS U-FEEL WG-1855HY**

Enduction : Paume et doigts - Finition extérieure : Sans - Matière enduction : Nitrile - Matière principale : Polyester - Risque mécanique - EN 388 : 2016 : 4121X - Vendus par paquets de 12 paires.



Taille des gants	Réf	Code	CR	€ HT
7	WG1855HY0712	<b>3040535</b>	F30	<b>4,37</b>
8	WG1855HY0812	<b>3040536</b>	F30	<b>4,37</b>
9	WG1855HY0912	<b>3040537</b>	F30	<b>4,37</b>
10	WG1855HY1012	<b>3040538</b>	F30	<b>4,37</b>



### GANTS DEXCUT WG-787

Matière : Polyéthylène haute performance Tsunooga, fibre de verre et élasthanne. - Enduction : Simple, Paume - En nitrile - Coloris : Vert/Noir - Contact alimentaire - Normes : EN388:2016 4X42D - Vendus par paquets de 12 paires



Taille des gants	Réf	Code	CR	€ HT
7	WG787712	<b>1377014</b>	F30	<b>8,26</b>
8	WG787812	<b>1377015</b>	F30	<b>8,26</b>
9	WG787912	<b>1377016</b>	F30	<b>8,26</b>
10	WG7871012	<b>1377017</b>	F30	<b>8,26</b>
11	WG7871112	<b>1377018</b>	F30	<b>8,26</b>



### GANTS THERMO LITE WG-320

Matière : Acrylique brossée et élasthanne, jauge 13 - Enduction : Double, Paume - En latex - Coloris : Orange/Noir - Normes : EN388:2016 2131X  
Gant avec une double enduction latex, L'acrylique offre un niveau d'isolation supplémentaire contre le froid  
Vendus à la paire



Taille des gants	Réf	Code	CR	€ HT
7	WG3200071	<b>3320473</b>	F30	<b>5,92</b>
8	WG3200081	<b>3320474</b>	F30	<b>5,92</b>
9	WG3200091	<b>3320475</b>	F30	<b>5,92</b>
10	WG3200101	<b>3320476</b>	F30	<b>5,92</b>
11	WG3200111	<b>3320477</b>	F30	<b>5,92</b>



### GANTS THERMO LITE WG-320

Matière : Acrylique brossée et élasthanne, jauge 13 - Enduction : Double, Paume - En latex - Coloris : Orange/Noir - Normes : EN388:2016 2131X  
- Vendus par paquets de 12 paires



Taille des gants	Réf	Code	CR	€ HT
7	WG3200712	<b>2974734</b>	Z00	<b>5,40</b>
8	WG3200812	<b>2974735</b>	Z00	<b>5,40</b>
9	WG3200912	<b>2974736</b>	Z00	<b>5,40</b>
10	WG32001012	<b>2974737</b>	Z00	<b>5,40</b>
11	WG32001112	<b>2974738</b>	Z00	<b>5,40</b>



### GANTS AQUA WG-318

Matière : Polyéthylène haute performance Tsunooga, fibre de verre et élasthanne. - Enduction : Simple, Paume - En nitrile - Coloris : Vert/Noir - Contact alimentaire - Normes : EN388:2016 4X42D - Vendus par paquets de 12 paires



Taille des gants	Réf	Code	CR	€ HT
	WG318071	<b>3320453</b>	F30	<b>5,18</b>
8	WG318081	<b>3320454</b>	F30	<b>5,18</b>
9	WG318091	<b>3320455</b>	F30	<b>5,18</b>
10	WG318101	<b>3320456</b>	F30	<b>5,18</b>
11	WG318111	<b>3320457</b>	F30	<b>5,18</b>



### GANTS AQUA WG-318

Entièrement revêtus de latex sur le dos de la main, ils protègent les mains contre l'eau. Offrent une excellente préhension et dextérité, tant pour les applications en milieu sec, humide ou aqueux, souplesse et confort.



Taille des gants	Réf	Code	CR	€ HT
7	WG3180712	<b>1376999</b>	F30	<b>4,66</b>
8	WG3180812	<b>1377000</b>	F30	<b>4,66</b>
9	WG3180912	<b>1377001</b>	F30	<b>4,66</b>
10	WG3181012	<b>1377002</b>	F30	<b>4,66</b>
11	WG3181112	<b>1377003</b>	F30	<b>4,66</b>



### GANTS ALPHATEC 23-201

Support 100 % coton sans couture, jauge 13. Revêtement en PVC souple bleu. Surface rugueuse. Manchette thermo-soudée étanche. Longueur : 620 mm.



### GANTS ALPHATEC 23-201

Support 100 % coton sans couture, jauge 13. Revêtement en PVC souple bleu. Surface rugueuse. Manchette thermo-soudée étanche. Longueur : 620 mm.

4542



Taille des gants	Réf	Code	CR	€ HT
10	23-201 T10	<b>992687Z</b>	F74	<b>18,04</b>



### GANTS ÉLECTRICIEN GLE36 - CLASSE 1

En latex naturel, utilisation avec surgants en cuir. Longueur : 360 mm. Bords coupés. 7 500 V, épaisseur 1,5 mm, Classe 1. Catégorie ACZ.



Taille des gants	Coloris	Réf	Code	CR	€ HT
9	Naturel	GLE36-1/09	<b>1176641</b>	F74	<b>58,15</b>
10	Naturel	GLE36-1/10	<b>1176642</b>	F74	<b>58,15</b>



### GANTS ÉLECTRICIEN GLE36 - CLASSE 0

En latex naturel, utilisation avec surgants en cuir. Longueur : 360 mm. Bords coupés. 1 000 V, épaisseur 1 mm, Classe 0. Catégorie ACZ.



Taille des gants	Coloris	Réf	Code	CR	€ HT
9	Naturel	GLE36-0/09	<b>081211N</b>	F74	<b>41,13</b>
10	Naturel	GLE36-0/10	<b>081213J</b>	F74	<b>41,13</b>



### GANTS 1532 NAT/LR

En cuir pleine fleur de bovin.



Taille des gants	Réf	Code	CR	€ HT
9	1532 NAT / LR T9	<b>427646E</b>	F74	<b>3,72</b>
10	1532 NAT / LR T10	<b>427658G</b>	F74	<b>3,72</b>
11	1532 NAT / LR T11	<b>436212G</b>	F74	<b>3,72</b>

## ► PROTECTION DES MAINS (Suite)



### GANTS VIBRAPROTECT

Tricotés 100 % coton. Enduction paume en blocs chloroprène noir. Coloris : noir. Longueur : 250 mm. Conformés à la norme ISO 10819 1996.



243

Taille des gants	Coloris	Réf	Code	CR	€ HT
9	Noir	VIBRAPROTECTT09	<b>1013301</b>	F74	<b>21,43</b>
10	Noir	VIBRAPROTECTT10	<b>1013302</b>	F74	<b>21,43</b>



### GANTS TEGERA 517

En cuir synthétique et polyester (dessus). Doublure hiver en polaire. Fermeture par Velcro. Index et bouts des doigts renforcés.



1121

Taille des gants	Réf	Code	CR	€ HT
9	517 T9	<b>1271253</b>	F74	<b>13,06</b>
10	517 T10	<b>1271254</b>	F74	<b>13,06</b>
11	517 T11	<b>1271255</b>	F74	<b>13,06</b>



### GANTS PROGEL

En fleur de bovin naturelle. Coupe américaine. Pouce palmé et retour index. Doublure molleton. Serrage élastique.



2122

Taille des gants	Réf	Code	CR	€ HT
9	NG3B1XXXXC004.09	<b>532015H</b>	F74	<b>10,75</b>
10	NG3B1XXXXC004.10	<b>490467H</b>	F74	<b>10,75</b>
11	NG3B1XXXXC004.11	<b>490538I</b>	F74	<b>10,75</b>

## ► PROTECTION DU CORPS

### PROTECTION DU CORPS



### GENOUILÈRES MOUSSE KP3D

En mousses de copolymère, éthylène vinyle acétate et de polyoléfine. Forme ergonomique, confort au porteur remarquable. Hauteur : 240 mm. Longueur : 150 mm. Épaisseur : 20 mm.



Dimensions (L x l) (mm)	Épaisseur (mm)	Profondeur (mm)	Type	Coloris	Réf	Code	CR	€ HT
150x240	20	9999	Genouillères	Noir	KP3D240	<b>1392690</b>	F74	<b>7,74</b>



### VESTE HIVER DX4 - NOIR

Tissu extérieur : TPU 100% polyester extensible - 140g  
Tissu doublure : Doublure en pongé extensible 100% polyester - 80g

Imperméable à l'eau en gardant le porteur à l'abri et à l'abri des éléments.  
Coutures thermosoudées pour plus de protection.

Entièrement doublé et rembourré pour garder la chaleur et augmenter la température.  
5 poches pour plus de rangement.  
Poche poitrine zippée.  
Poche intérieure.  
Capuche amovible.  
Le cordon de serrage dans l'ourlet permet un port ajusté et confortable.



Taille	Doublure	Réf	Code	CR	€ HT
S	Polyester	DX460BKRS	<b>3645815</b>	F76	<b>103,70</b>
M	Polyester	DX460BKRM	<b>3645814</b>	F76	<b>103,70</b>
L	Polyester	DX460BKRL	<b>3645813</b>	F76	<b>103,70</b>
XL	Polyester	DX460BKRXL	<b>3645816</b>	F76	<b>103,70</b>
2XL	Polyester	DX460BKRXXL	<b>3645817</b>	F76	<b>103,70</b>
3XL	Polyester	DX460BKRXLXL	<b>3645818</b>	F76	<b>103,70</b>

**PORTWEST**

**VESTE HIVER DX4 - BLEU METRO**

Tissu extérieur : TPU 100% polyester extensible - 140g  
 Tissu doublure : Doublure en pongé extensible 100% polyester - 80g

Imperméable à l'eau en gardant le porteur à l'abri et à l'abri des éléments.  
 Coutures thermosoudées pour plus de protection.

Entièrement doublé et rembourré pour garder la chaleur et augmenter la température.  
 5 poches pour plus de rangement.  
 Poche poitrine zippée.  
 Poche intérieure.  
 Capuche amovible.  
 Le cordon de serrage dans l'ourlet permet un port ajusté et confortable.



Taille	Forme	Doublure	Réf	Code	CR	€ HT
XL	Veste	Polyester	DX460MBRXL	<b>3645822</b>	F76	<b>103,70</b>
2XL	Veste	Polyester	DX460MBRXXL	<b>3645823</b>	F76	<b>103,70</b>
3XL	Veste	Polyester	DX460MBRXXXL	<b>3645824</b>	F76	<b>103,70</b>

**PORTWEST**

**VESTE SOFTSHELL DX474 - NOIR**

Tissu extérieur : 92% polyester - 8% élasthanne. Laminé en 100% micro-polaire polyester - 310g  
 Tissu doublure : 100% filet polyester - 165g - Respirant, résistant au vent et à l'eau  
 - Tissu contrastant intérieur dynamique - 6 poches pour plus de rangement - Poche poitrine zippée - Poignets réglables - Capuche élégante, pratique et ergonomique - Liseré réfléchissant pour une meilleure visibilité - Les manches pré-formées permettent une plus grande liberté de mouvement



Taille	Doublure	Réf	Code	CR	€ HT
S	Polyester	DX474BKRS	<b>3645863</b>	F76	<b>72,80</b>
M	Polyester	DX474BKRM	<b>3645862</b>	F76	<b>72,80</b>
L	Polyester	DX474BKRL	<b>3645861</b>	F76	<b>72,80</b>
XL	Polyester	DX474BKRXL	<b>3645864</b>	F76	<b>72,80</b>
2XL	Polyester	DX474BKRXL	<b>3645865</b>	F76	<b>72,80</b>
3XL	Polyester	DX474BKRXL	<b>3645866</b>	F76	<b>72,80</b>

**PORTWEST**

**SWEAT-SHIRT ZIPPÉ À CAPUCHE DX4 - GRIS MÉTAL**

Tissu extérieur : 75% polyester - 20% rayonne - 5% élasthanne - 330g  
 Tissu contrastant intérieur dynamique.  
 Tissu absorbant l'humidité et respirant, pour maintenir l'utilisateur au chaud, au frais et au sec.

6 poches pour plus de rangement.  
 Poche poitrine zippée.  
 Poche intérieure pour un rangement sûr.  
 Protège-menton pour plus de confort.  
 Capuche ergonomique.  
 Capuche élégante et pratique.



Taille	Doublure	Réf	Code	CR	€ HT
S	Sans	DX472MGRS	<b>3645851</b>	F76	<b>70,20</b>
M	Sans	DX472MGRM	<b>3645850</b>	F76	<b>70,20</b>
L	Sans	DX472MGRM	<b>3645849</b>	F76	<b>70,20</b>
XL	Sans	DX472MGRXL	<b>3645852</b>	F76	<b>70,20</b>
2XL	Sans	DX472MGRXXL	<b>3645853</b>	F76	<b>70,20</b>
3XL	Sans	DX472MGRXXXL	<b>3645854</b>	F76	<b>70,20</b>

**PORTWEST**

**GILET BAFFLE DX4 - GRIS MÉTAL**

Tissu extérieur : 100% nylon - 65g  
 Matière du matelassage : Doublure Insulutex - 120g  
 Tissu contrastant : 75% polyester - 20% rayonne - 5% élasthanne - 330g

Coupe corporelle pour une meilleure isolation et une liberté de mouvement optimale.

Tissu contrastant intérieur dynamique.  
 6 poches pour plus de rangement.  
 Poche poitrine zippée.  
 Poche intérieure.  
 Protège-menton pour plus de confort.  
 Liseré réfléchissant pour une meilleure visibilité.  
 Cordon de serrage.



Taille	Doublure	Réf	Code	CR	€ HT
S	Insulutex	DX470MGRS	<b>3645827</b>	F76	<b>58,76</b>
M	Insulutex	DX470MGRM	<b>3645826</b>	F76	<b>58,76</b>
L	Insulutex	DX470MGRM	<b>3645825</b>	F76	<b>58,76</b>





### TABLIER DE SOUDEUR EN CUIR 90 X 70

En croûte de bovin. Avec bavette. Serrage par lanière et boucle au cou et sur les côtés. Coutures fil aramide. Coloris : naturel. Dimensions : 90 x 70 cm.



Taille	Coloris	Forme	Réf	Code	CR	€ HT
Taille unique	Naturel	Tablier	SOUDAT9070	<b>1140433</b>	F74	<b>19,42</b>



### GILET DE TRAVAIL JAUNE FLUO 545 ECO - TAILLE UNIQUE

Maille 100 % polyester.

Fermeture multi-taille par auto-agrippant.

1 ceinture et 2 bretelles rétro-réfléchissantes microbilles.



Taille	Coloris	Forme	Grammage (en g/m <sup>2</sup> )	Réf	Code	CR	€ HT
Taille unique	Jaune fluo	Gilet	120	GI545ECOJFTU	<b>1091276</b>	F74	<b>4,42</b>



### COMBINAISON JETABLE POLYPROPYLÈNE BLEUE 40GRS 40.201

En non tissé polypropylène, 40 g/m. Fermeture à glissière. Capuche, taille et poignets élastiqués. Poche intérieure gauche.



Taille	Coloris	Doubleure	Forme	Grammage (en g/m <sup>2</sup> )	Réf	Code	CR	€ HT
3	Bleu	Sans	Combinaison	40	40.201BM/03	<b>517006I</b>	F74	<b>2,75</b>
4	Bleu	Sans	Combinaison	40	40.201BM/04	<b>517007T</b>	F74	<b>2,75</b>
5	Bleu	Sans	Combinaison	40	40.201BM/05	<b>517008E</b>	F74	<b>2,75</b>



### COMBINAISON CLASSIC TYVEK® 500 XPRT

A cagoule

Fermeture éclair à rabat, élastiques à la capuche, poignets, chevilles, élastique à la taille

Norme EN ISO 17491 type 6.

Protection contre les particules (EN 1073-2:2002) dans la classe 2.



Taille	Coloris	Doubleure	Forme	Grammage (en g/m <sup>2</sup> )	Réf	Code	CR	€ HT
1	Blanc	Sans	Combinaison	41	D14663953	<b>496235P</b>	F74	<b>10,40</b>
2	Blanc	Sans	Combinaison	41	D14663967	<b>012817P</b>	F74	<b>10,40</b>
3	Blanc	Sans	Combinaison	41	D14663977	<b>012818A</b>	F74	<b>10,40</b>
4	Blanc	Sans	Combinaison	41	D14663986	<b>012819L</b>	F74	<b>10,40</b>
5	Blanc	Sans	Combinaison	41	D14663997	<b>012820W</b>	F74	<b>10,40</b>
6	Blanc	Sans	Combinaison	41	D14664003	<b>754891Z</b>	F74	<b>10,65</b>

PROTECTION DES PIEDS



**CHAUSSURES DE SÉCURITÉ DASH WHEAT**

Tige en cuir nubuck pleine fleur. Embout fibre de verre et semelle anti-perforation souple FAP. Sur-embout de protection injecté, sans-metal. Semelle en caoutchouc résistante à la chaleur jusqu'à 300°C.

S3

S3



Pointure	Réf	Code	CR	€ HT
40	63.318.0 P40	<b>1791363</b>	F74	<b>157,14</b>
41	63.318.0 P41	<b>1791364</b>	F74	<b>157,14</b>
42	63.318.0 P42	<b>1791365</b>	F74	<b>157,14</b>
43	63.318.0 P43	<b>1791366</b>	F74	<b>157,14</b>
44	63.318.0 P44	<b>1791367</b>	F74	<b>157,14</b>
45	63.318.0 P45	<b>1791368</b>	F74	<b>157,14</b>
46	63.318.0 P46	<b>1791369</b>	F74	<b>157,14</b>



**CHAUSSURE DE SÉCURITÉ BLAZE KNIT NOIR/ BLEU**

Textile SAFETY KNIT tissé sans couture. Embout fibre de verre et semelle anti-perforation souple. Sur embout en protection TPU, sans metal. Semelle en caoutchouc résistante à la chaleur jusqu'à 300°C.

S3

S3



Pointure	Réf	Code	CR	€ HT
39	64.306.0 P39	<b>1791370</b>	F74	<b>133,31</b>
40	64.306.0 P40	<b>1791371</b>	F74	<b>133,31</b>
41	64.306.0 P41	<b>1791372</b>	F74	<b>133,31</b>
42	64.306.0 P42	<b>1791373</b>	F74	<b>133,31</b>
43	64.306.0 P43	<b>1791374</b>	F74	<b>133,31</b>
44	64.306.0 P44	<b>1791375</b>	F74	<b>133,31</b>
45	64.306.0 P45	<b>1791376</b>	F74	<b>133,31</b>
46	64.306.0 P46	<b>1791377</b>	F74	<b>133,31</b>
47	64.306.0 P47	<b>1791378</b>	F74	<b>133,31</b>



**CHAUSSURES BASSES JAGGER B0180 - MARRON**

Tige en cuir graissé hydrofuge, avec surembout de protection. Doublure antibactérienne. Intercalaire antiperforation non métallique. Embout de sécurité métallique. Semelle PU monodensité AirTech. Norme : S3 SRC.

S3



Pointure	Réf	Code	CR	€ HT
39	B0180 P39	<b>1225045</b>	F35	<b>68,43</b>
40	B0180 P40	<b>1225046</b>	F35	<b>68,43</b>
41	B0180 P41	<b>1225047</b>	F35	<b>68,43</b>
42	B0180 P42	<b>1225048</b>	F35	<b>68,43</b>
43	B0180 P43	<b>1225049</b>	F35	<b>68,43</b>
44	B0180 P44	<b>1225050</b>	F35	<b>68,43</b>
45	B0180 P45	<b>1225051</b>	F35	<b>68,43</b>
46	B0180 P46	<b>1225052</b>	F35	<b>68,43</b>
47	B0180 P47	<b>1225053</b>	F35	<b>68,43</b>
48	B0180 P48	<b>1225054</b>	F35	<b>68,43</b>



**CHAUSSURES HAUTES GELDOLF B0186 - MARRON**

Tige en cuir graissé hydrofuge, avec surembout de protection. Doublure SmellStop 100 % antibactérienne. Intercalaire antiperforation non métallique Fresh'n Flex. Embout de sécurité métallique. Semelle PU monodensité



S3

Pointure	Réf	Code	CR	€ HT
39	B0186 P39	<b>1225055</b>	F35	<b>71,52</b>
40	B0186 P40	<b>1225056</b>	F35	<b>71,52</b>
41	B0186 P41	<b>1225057</b>	F35	<b>71,52</b>
42	B0186 P42	<b>1225058</b>	F35	<b>71,52</b>
43	B0186 P43	<b>1225059</b>	F35	<b>71,52</b>
44	B0186 P44	<b>1225060</b>	F35	<b>71,52</b>
45	B0186 P45	<b>1225061</b>	F35	<b>71,52</b>
46	B0186 P46	<b>1225062</b>	F35	<b>71,52</b>
47	B0186 P47	<b>1225063</b>	F35	<b>71,52</b>



**CHAUSSURES BASSES MARATHON B0677 - NOIR/BLEU**

Doublure : SmellStop anti-odeurs et antibactérienne - Embout de sécurité : Non métallique - Intercalaire antiperforation : Non métallique - Matière de la chaussure : Tissu technique - Matière de la semelle : Anti-fatigue AirTech - Tpu-Skin - EN ISO 20345 : S3 SRC



Pointure	Réf	Code	CR	€ HT
36	B0677 36	<b>2954347</b>	F35	<b>82,44</b>
37	B0677 37	<b>2954348</b>	F35	<b>82,44</b>
38	B0677 38	<b>2954349</b>	F35	<b>82,44</b>
39	B0677 39	<b>2954350</b>	F35	<b>82,44</b>
40	B0677 40	<b>2954351</b>	F35	<b>82,44</b>
41	B0677 41	<b>2954352</b>	F35	<b>82,44</b>
42	B0677 42	<b>2954353</b>	F35	<b>82,44</b>
44	B0677 44	<b>2954355</b>	F35	<b>82,44</b>
45	B0677 45	<b>2954356</b>	F35	<b>82,44</b>
46	B0677 46	<b>2954357</b>	F35	<b>82,44</b>
47	B0677 47	<b>2954358</b>	F35	<b>82,44</b>
48	B0677 48	<b>2954359</b>	F35	<b>82,44</b>

<https://www.tereva-direct.fr>

Tout Téréva en 1 seul clic !

tereva direct



- ✓ 24h/24 et 7j/7
- ✓ 100% des 40 000 produits Téréva éligibles
- ✓ prix personnalisés et à jour
- ✓ disponibilité en temps réel

⊕ Je bénéficie des points de fidélité du Club Téréva\*

\* Voir les conditions du club de fidélité sur [tereva-direct.fr](https://www.tereva-direct.fr)

SÉCURITÉ



**KIT ANTICHUTE ÉCHAFAUDAGE TITAN**

Harnais 1 point, enrouleur à sangle 2 mètres  
 Enrouleur sangle 2 mètres avec boîtier en nylon  
 Poulie composite absorbante  
 Système de freinage  
 Charge maximum d'utilisation : 136 kg (en point haut), 100 kg (en point bas)



Réf	Code	CR	€ HT
1031434	<b>1239627</b>	F74	<b>398,98</b>



**HARNAIS ANTICHUTE H-DESIGN**

2 points avec 2 ganses sternales et boucles manuelles sur la bavaroise et les cuissardes.



Nombre de points	Poids (g)	Taille	Coloris	Réf	Code	CR	€ HT
2	1040	3	Noir et vert	1032841	<b>1254725</b>	F74	<b>105,90</b>



**HARNAIS ANTICHUTE 2 POINTS TITAN**

2 points avec amarrage dorsal et sternal (2 ganses).



Nombre de points	Poids (g)	Taille	Coloris	Réf	Code	CR	€ HT
2	830	Unique	Bleu	1011891	<b>892926K</b>	F74	<b>60,35</b>



**KIT ANTICHUTE COUVREUR TITAN**

Harnais 2 points TITAN avec anneau dorsal et 2 boucles en sangle pour amarrage sternal. Coulisseau antichute TITAN avec support d'assurage de 10 m et longe de connexion de 30 cm.



Réf	Code	CR	€ HT
1011895	<b>747917L</b>	F74	<b>178,94</b>



**ENROULEUR À RAPPEL AUTOMATIQUE MINIMAXI - SANGLE AVEC ÉMÉRILLON**

sangle de longueur maximum 1,5 m. Équipé d'un absorbeur d'énergie et de 2 mousquetons. Extrêmement léger : 400 g.



Longueur (m)	Arrêtes vives (Edge)	Double	Diamètre/Largeur (mm)	Réf	Code	CR	€ HT
1.2	Non	Non	17	1009055	<b>570047T</b>	F74	<b>248,60</b>



**LONGE DRISSE AVEC ABSORBEUR D'ÉNERGIE EDGE - 1/4 DE TOUR - MOUSQUETON G060 - 1,5 M**

Drisse : 11 mm.  
 Gaine en polyester.  
 Ame en polyamide. Longe : housse de protection pour absorbeur.  
 Force de rupture de la corde : > 22 kN.  
 Température maxi d'utilisation : -30°C à +50°C. 2 mousquetons : 17 et 65 mm.



Longueur (m)	Arrêtes vives (Edge)	Double	Diamètre/Largeur (mm)	Réf	Code	CR	€ HT
1.5	Oui	Non	11	1032376	<b>1254731</b>	F74	<b>140,98</b>



### MOUSQUETON À VIS EN ACIER 1018960

Mousqueton à vis en acier ouverture 17 mm.



	Réf	Code	CR	€ HT
	1018960	<b>161541H</b>	F74	<b>9,33</b>



### MOUSQUETON ANTICHUTE CS20

Fil d'acier, diamètre 10 mm. Ouverture 17 mm. Bague de verrouillage, fermeture 1/4 de tour automatique.



	Réf	Code	CR	€ HT
	1018963	<b>1225122</b>	F74	<b>18,51</b>



### EXTINCTEUR À EAU PULVÉRISÉ 6 LITRES

L'eau pulvérisée avec additif est l'agent extincteur le plus utilisé dans les bureaux, locaux administratifs, scolaires et universitaires, musées, hôpitaux, exploitations rurales etc.



Type	Contenance	Réf	Code	CR	€ HT
Extincteur	6 l	0131030X	<b>079681F</b>	F74	<b>158,57</b>



### EXTINCTEUR CO2

Extincteur CO2 2 ou 5 kg



Type	Contenance	Réf	Code	CR	€ HT
Extincteur	2 kg	0141087X	<b>339819P</b>	F74	<b>176,09</b>



### EXTINCTEUR À POUDRE 2 KG

La poudre ABC est l'agent extincteur le mieux adapté aux risques industriels, solides, liquides et gazeux, éventuellement en présence de courant électrique. Avec support de transport.



Type	Contenance	Réf	Eco-mob	Code	CR	€ HT
Extincteur	2 kg	0121102A	1.80	<b>053900W</b>	F74	<b>80,76</b>



### EXTINCTEUR À POUDRE 6 KG

La poudre ABC est l'agent extincteur le mieux adapté aux risques industriels, solides, liquides et gazeux, éventuellement en présence de courant électrique.



Type	Contenance	Réf	Code	CR	€ HT
Extincteur	6 kg	0121075X	<b>044660Q</b>	F74	<b>157,75</b>





### EXTINCTEUR À POUDRE 9 KG

La poudre ABC est l'agent extincteur le mieux adapté aux risques industriels, solides, liquides et gazeux, éventuellement en présence de courant électrique.



Type	Contenance	Réf	Code	CR	€ HT
Extincteur	9 kg	0121079L	<b>044661B</b>	F74	<b>194,35</b>



### PLAQUE EXTINCTEUR PHOTOLUMINESCENTE



Format en mm panneaux de signalisation	Réf	Code	CR	€ HT
150 x 200	1912360	<b>1222129</b>	F74	<b>4,99</b>



### TROUSSE DE SECOURS PLOMBIER CHAUFFAGISTE

Trousse de secours souple en nylon 21 x 18 x 6 cm. 480g.



Matière	Poids (g)	Dim. (cm)	Réf	Code	CR	€ HT
Nylon	310	6	722 14 70	<b>1164494</b>	F74	<b>37,32</b>



### KIT DE CONSIGNATION GÉNÉRAL ÉLECTRIQUE ET DE FLUIDE MAINTKIT-FR

Le kit de consignation générale contient :

- S4331LFR : étiquette « Ne pas utiliser » x 2
- 428 : crochet de consignation en nylon avec anse flexible
- S806 : câble de consignation réglable 1,80 m x Ø 4 mm
- S1010 : Pochette de consignation compacte GRATUITE

- S32KARED : lot de 2 cadenas s'ouvrant en Zenex
- S2394 : 2 blocs disjoncteurs miniatures
- 491B-493B : bloc disjoncteur universel



Réf	Code	CR	€ HT
MAINTKIT-FR	<b>1214059</b>	F74	<b>196,73</b>



### CHAÎNE PLASTIQUE ROUGE/BLANC N°8

Fabriquée en injection continue sans soudure. Sac de 25 mètres.



Longueur (m)	Coloris signalétique	Réf	Code	CR	€ HT
25	Rouge et blanc	530102	<b>010883J</b>	F07	<b>70,27</b>



### RUBAN DE CHANTIER RUBAPRIX - ROUGE/BLANC

Ruban polyéthylène.  
Chevrons rouge et blanc.  
Résistant aux intempéries.  
Épaisseur : 35 ?m. (± 5% en moyenne/± 15% en ponctuel).  
Composition : polyéthylène moyenne densité blanc.



Longueur (m)	Matière	Symbole catégoriel	Coloris signalétique	Réf	Code	CR	€ HT
100	Polyéthylène	Avertissement	Rouge et blanc	RUBAP5RB50100P30	<b>062853R</b>	F74	<b>3,78</b>



### RUBANS RUBAPLAST

En polyéthylène. Bonne résistance à la tension et à l'étirement.



Longueur (m)	Matière	Coloris signalétique	Réf	Code	CR	€ HT
100	Polyéthylène	Rouge et jaune	540309	<b>444045F</b>	F07	<b>4,83</b>



### BARRIÈRE SIGNALISATION PLASTIQUE

Orange, en polypropylène. Formule très économique de balisage et de protection des chantiers, carrières, parcours sportifs, parkings.



Longueur (m)	Réf	Code	CR	€ HT
50	3319996	<b>079052C</b>	F74	<b>84,48</b>



### CÔNE DE SIGNALISATION

En polyéthylène rouge et blanc. 2 bandes blanches sérigraphiées. Emboîtable.



Matière	Coloris signalétique	Réf	Code	CR	€ HT
Polyéthylène	Rouge	3225341	<b>0418400</b>	F74	<b>21,11</b>



### FARDIER SANS FEU CYLINDRIQUE BLANC AVEC BANDE ROUGE

En polypropylène blanc. Bande horizontale rouge rétro-réfléchissante. Fixation par drisse nylon (résistant à 30 kg de traction).



Fixation	Matière	Symbole catégoriel	Coloris signalétique	Réf	Code	CR	€ HT
Drisse	Polypropylène	Avertissement	Rouge et blanc	510105	<b>0123300</b>	F07	<b>7,22</b>

## HYGIÈNE



### MANCHE À BALAI COCO À VIS EN PIN

Diamètre : 24 mm.  
Type 2.



Réf	Code	CR	€ HT
020120	<b>018448Y</b>	F40	<b>2,50</b>



### BALAI CANTONNIER ROUGE 60 CM



Réf	Code	CR	€ HT
9139	<b>2207913</b>	F41	<b>15,30</b>



### BALAI CANTONNIER 80 CM



Réf	Code	CR	€ HT
9141	<b>2207914</b>	F41	<b>21,23</b>



### MANCHE À BALAI CANTONNIER

Diamètre : 28mm. Type 1.



Longueur (mm)	Réf	Code	CR	€ HT
1400	040140	<b>1139174</b>	F40	<b>4,27</b>
1500	040150	<b>050279X</b>	F40	<b>4,80</b>



**BALAI USINE COCO 60 CM**



	Réf	Code	CR	€ HT
	9150	<b>2207916</b>	F41	<b>13,14</b>



**BALAI COCO 29 CM**



	Réf	Code	CR	€ HT
	9194	<b>2207918</b>	F41	<b>3,50</b>



**BALAYETTE COCO 3 RANGS**



	Réf	Code	CR	€ HT
	9263	<b>2207921</b>	F41	<b>3,19</b>



**SERPILLÈRE GAUFRÉE ÉCRUE 50X50**



	Réf	Code	CR	€ HT
	9560	<b>2207925</b>	F41	<b>3,03</b>



**PELLE À POUSSIÈRE MÉTAL LAQUÉ**



	Réf	Code	CR	€ HT
	9735	<b>2207929</b>	F41	<b>5,91</b>



**PELLE POLYPROPYLÈNE**



	Réf	Code	CR	€ HT
	9738	<b>2207930</b>	F41	<b>1,89</b>



**RACLETTE DE SOL RENFORCÉE**

Double mousse de latex haute densité.

Coloris : havane.

Monture renforcée et douille en acier zingué.

Résiste aux produits détergents, aux huiles et aux graisses.

S'adapte sur manche type 2 et 3.



	Réf	Code	CR	€ HT
	9702 45	<b>2207955</b>	F41	<b>8,58</b>
	9702 54	<b>2207956</b>	F41	<b>10,03</b>
	9702 75	<b>2207957</b>	F41	<b>13,77</b>



**KIT SECOURS ANTI-POLLUTION PRÊT À L'EMPLOI**



	Code	CR	€ HT
	<b>1085250</b>	P48	<b>55,00</b>



### CHIFFONS D'ESSUYAGE

Chiffons d'essuyage, matière tee-shirt



Matière	Coloris essuyage	Conditionnement	Conditionnement essuyage	Code	CR	€ HT
Coton	Blanc		Sac	<b>1085245</b>	P48	<b>7,70</b>
Coton	Couleur	Sac de 10kg	Sac	<b>1085243</b>	P48	<b>20,06</b>



### OUATE PRÉDÉCOUPÉE

Ouate prédécoupée 2 plis. Lot de 2 bobines.



Matière	Coloris essuyage	Conditionnement	Conditionnement essuyage	Dimensions	Code	CR	€ HT
Ouate	Blanc	Lot de 2 bobines	Bobine prédécoupée	24 x 36 cm	<b>1085246</b>	P48	<b>25,60</b>
Ouate	Chamois	Lot de 2 bobines	Bobine prédécoupée	26 x 30 cm	<b>1085247</b>	P48	<b>23,75</b>



### DISTRIBUTEUR SOL EN MÉTAL POUR BOBINE 429 - BLANC

Distributeur sol en métal laqué pour bobine d'essuyage. Avec barre de coupe.



Coloris des distributeurs	Contenance	Dimensions	Réf	Code	CR	€ HT
Blanc	1 rouleau	37 x 4 x 86 cm	EP5000	<b>474651X</b>	F74	<b>38,67</b>



### LINGETTES IMPRÉGNÉES

Boitage/Conditionnement	Modèle	Code	CR	€ HT
Pot de 80	DR050066	<b>1237875</b>	P48	<b>24,65</b>



### LINGETTES NETTOYANTES SCRUBS EN SEAU DE 72

Lingettes nettoyantes pré-imprégnées pour mains, outils ou surfaces souillées. Élaborées pour le nettoyage difficile des mains. Agissent rapidement pour détacher, dissoudre et absorber la saleté, les graisses et goudrons.



Dimensions (mm)	Parfum	Quantité	Coloris essuyage	Conditionnement essuyage	Réf	Code	CR	€ HT
240 x 320	Oui	72 formats	Bleu	Seau	042272	<b>893277X</b>	F04	<b>37,86</b>



### SAVON MICROBILLE SANS SOLVANT

Gel lavant pour mains aux extraits naturels



Quantité	Type	Coloris du produit	Conditionnement	Code	CR	€ HT
1 litre	Gel	Orange	Bidon	<b>1111576</b>	P48	<b>11,00</b>
3 L	Savon liquide		Bidon	<b>1085248</b>	P48	<b>26,40</b>





**SAVON MICROBILLE SOLVANTÉ**



	Code	CR	€ HT
	<b>1085249</b>	P48	<b>20,29</b>



**CRÈME DE LAVAGE FAST ORANGE 3L**

Crème nettoyante naturelle et biodégradable, retire toutes les salissures, l'huile, les graisses, la suie, etc.. Contient de la poudre de pierre ponce ainsi que des adoucissants naturels.



Parfum	Quantité	Type	Type de salissures	Coloris du produit	Conditionnement	Réf	Code	CR	€ HT
Agrumes	3,8 L	Crème	Importantes	Blanc	Bidon	035405	<b>422852Y</b>	F04	<b>52,09</b>



**POUBELLE PLASTIQUE**

En PEBD injecté. Poubelle plastique de chantier très résistante. Livrée sans couvercle.



Matière	Contenance (l)	Réf	Code	CR	€ HT
PEBD	50	330303	<b>057534I</b>	F07	<b>29,64</b>
PEBD	75	330305	<b>057535T</b>	F07	<b>32,90</b>



**SAC À GRAVATS NOIR 70 LITRES - ROULEAU DE 25 SACS**

Volume : 70 litres - Dimensions : 1000 x 500 mm - Matière : Polyéthylène



Largeur (cm)	Longueur (cm)	Matière	Contenance (l)	Code	CR	€ HT
50	100	Polyéthylène	70	<b>2975683</b>	P48	<b>15,75</b>



**SAC POUBELLE RENFORCÉ 110 L**



Contenance (l)	Code	CR	€ HT
110	<b>2975682</b>	P48	<b>8,05</b>



**SAC POUBELLE 100 L STANDARD - ROULEAU DE 20 SACS**

Sac poubelle polyéthylène 100 litres noir standard étanche et opaque. Pour tous déchets, PEBD recyclé et recyclable.



Contenance (l)	Code	CR	€ HT
100	<b>2975681</b>	P48	<b>4,75</b>

HYGIÈNE - SÉCURITÉ



**CADENAS DE CONSIGNATION ROUGE ANSE 38MM**

Hauteur d'anse 38 mm Ecartement 20 mm Amagnétique Centre ouvrant avec étiquette



Hauteur de l'anse (en mm)	Nb de clés	Coloris signalétique	Réf	Code	CR	€ HT
38	1	Rouge	406KARED	1115914	F74	30,23



**BLOQUE-DISJONCTEUR MINI S2393**

Permet d'interrompre le courant électrique à la source et protégeant ainsi l'employé de toute réactivation manuelle du courant électrique. Verrouille la majorité des disjoncteurs européens et asiatiques.



Coloris signalétique	Réf	Code	CR	€ HT
Rouge	S2393	1115904	F74	12,25



**BLOQUE-DISJONCTEUR MINI S2390**

Pour interrupteurs à écartement de 11 mm ou moins. Permet d'interrompre le courant électrique à la source et protégeant ainsi l'employé de toute réactivation manuelle du courant électrique.



Hauteur de l'anse (en mm)	Coloris signalétique	Réf	Code	CR	€ HT
11	Rouge	S2390	1115901	F74	10,54



**NETTOYANT DÉSINFECTANT BACTÉRICIDE VIRUCIDE PRÊT À L'EMPLOI 5L**



Type de salissures	Type	Quantité	Conditionnement	Réf	Code	CR	€ HT
Bactéricide, virucide, levuricide, mycobactéricide	Nettoyants	5L	Bidon de 5L	749005	3253328	Z00	35,15



**LINGETTES NETTOYANTES DÉSINFECTANTES VIRUCIDES ET BACTÉRICIDES**



Dimensions (mm)	Matière	Quantité	Coloris essuyage	Conditionnement essuyage	Réf	Code	CR	€ HT
200 x 300	70% viscosse - 30 % polyester	145	Transparent	Seau	L-LFDAS	3243373	Z00	80,28



**AÉROSOL DÉSINFECTANT VIRUCIDE**



Parfum	Quantité	Type	Type de salissures	Coloris du produit	Conditionnement	Réf	Code	CR	€ HT
Alcoolisé	500 mL	Solution désinfectante virucide bactéricide	Bactéricide, virucide	Incolore	Aérosol 500 ml	25323	3246024	Z00	15,30
Alcoolisé	75 mL	Solution désinfectante virucide bactéricide	Bactéricide, virucide	Incolore	Aérosol 75 ml	25322	3246025	Z00	8,30



**GEL HYDROALCOOLIQUE AVEC POMPE - FLACON DE 250 ML**



Quantité	Type	Type de salissures	Coloris du produit	Conditionnement	TOP Vente	Réf	Code	CR	€ HT
250 mL	Solution Hydroalcoolique	Bactéricide	Incolore	Flacon 250 ml	0	130250	3246021	Z00	3,20

# Conditions générales de vente

**Article 1 - Application/opposabilité des conditions générales de vente :** Les conditions générales de vente (ci-après les « CGV ») constituent le socle de la négociation commerciale, en vertu des dispositions de l'article L 441-1 du Code de commerce et s'appliquent à toutes les ventes de produits sauf pour les commandes via internet. Elles s'appliquent exclusivement aux commandes de clients faisant l'acquisition de produits dans le cadre de leur activité professionnelle. Elles forment un tout indissociable avec les conditions tarifaires du vendeur. Les CGV sont reproduites au dos des tarifs, factures et bordereaux de livraison du vendeur adressés régulièrement au client et font l'objet de mises à jour régulières. À défaut de conclusion d'un accord dérogatoire écrit, le fait de passer commande implique l'adhésion sans réserve du client à la dernière version des CGV à l'exclusion de tous autres documents émis par le client. À défaut d'acceptation préalable et écrite du vendeur, les présentes conditions prévalent sur tout autre document et toute condition particulière posée par le client sera inopposable au vendeur.

**Article 2 - Commandes :** Les commandes sont adressées au vendeur par écrit par mail ou courrier et la vente n'est formée que lors de l'envoi de la confirmation écrite de commande par le vendeur. Le vendeur n'est lié par les commandes prises par ses représentants ou employés que sous réserve d'une confirmation écrite. En cas de commande par le client de produits spécifiques, définis comme des produits dont les spécifications sont différentes des produits « catalogue », le vendeur émettra une offre de prix dont la durée de validité sera de huit (8) jours sauf mention explicite et contraire sur l'offre. Le contrat sera formé dès l'acceptation du devis par le client. En cas de contre-proposition du client, le contrat ne sera formé qu'après l'acceptation expresse et écrite du vendeur. Le vendeur se réserve cependant le droit de refuser toute modification ou résolution de commande, notamment lorsque les produits commandés sont spécifiques au client ou non référencés dans le catalogue général du vendeur (identifiés sous le code DM ou « codés non stockés »). Plus généralement, le vendeur se réserve le droit de refuser toute commande du client présentant un caractère anormal de quelque façon que ce soit, ou passée de mauvaise foi. Le cas échéant, les acomptes versés lui demeurent définitivement acquis à titre de dommages et intérêts conventionnels. Aucune modification ou résolution ne pourra en aucune manière s'appliquer aux produits hors stock, parachèvés, fabriqués ou en cours de fabrication, lesquels seront dans tous les cas facturés au client.

**Article 3 - Produits :** Le vendeur se réserve le droit d'apporter à tout moment toute modification qu'il juge utile à ses produits. Si une commande est en cours, le vendeur en informera le client moyennant un délai de préavis raisonnable sans que l'absence d'information du client ne soit de nature à engager la responsabilité du vendeur. Aucun délai de préavis ne sera nécessaire, notamment en cas de modifications rendues nécessaires par une nouvelle loi ou réglementation. Tous les catalogues et prospectus sont transmis à titre publicitaire et ne sont pas contractuels, ainsi dès lors que le client passe commande d'un produit qui a été modifié, il accepte de recevoir un produit modifié et substituable. Le vendeur a totale liberté de faire évoluer les gammes en fonction des besoins du marché. En cas de rupture de stock ou d'indisponibilité du produit, le vendeur peut allouer les commandes de manière proportionnée entre ses différents clients.

Dans le cas où les produits vendus sont des Équipements Électriques ou Électroniques visés par le Décret 2005-829 et que ceux-ci sont destinés à être revendus par le client, ce dernier assurera la gestion des déchets repris à ses propres clients.

**Article 4 - Livraison :** La livraison est effectuée soit par la remise directe du produit au client, soit par simple avis de mise à disposition, soit par délivrance à un expéditeur ou un transporteur dans les locaux du vendeur. La livraison donne lieu à un bon de livraison. Le bon de livraison pourra être contresigné par le client par signature électronique ; dans cette hypothèse le client reconnaît et accepte que la signature apposée par voie électronique sur le bon de livraison vaille convention de preuve en cas de litige sur la réalité de la livraison.

Le vendeur accepte de livrer le client en un lieu désigné et en son absence. Dans cette hypothèse, le client ainsi que son assureur renoncent à tout recours envers le vendeur concernant la livraison des produits. Le client s'engage à prendre livraison dans les quinze (15) jours qui suivent l'avis de mise à disposition. Ce délai expiré, le vendeur pourra considérer que la commande est résolue et la vente unilatéralement résolue par le client. Le vendeur conservera les éventuels acomptes à titre de dommages et intérêts.

Sauf accord exprès lors de la commande, les délais donnés par le vendeur sont purement indicatifs et sans aucune garantie.

Il appartient au Client de vérifier, dès leur réception, l'état et la qualité des produits et de faire, s'il y a lieu, les réserves nécessaires et motivées sur le bordereau de livraison en cas de manquants, de retards ou d'avaries survenues pendant le transport.

En l'absence de transmission des réserves au vendeur dans un délai de 24h à compter de la réception des produits, le client devra notifier au transporteur ses réserves motivées dans les 3 jours suivant la réception. À défaut, la livraison sera réputée conforme.

**Article 5 - Transfert des risques :** Les marchandises voyagent aux risques et périls du client, même lorsqu'elles sont expédiées franco. Il appartient à ce dernier d'exercer son recours contre le transporteur dans les délais et formes prescrits par la Loi en cas de retard, d'avarie ou de manquant. Le transport comprend le transport des entrepôts du vendeur au lieu de destination normalement accessible aux véhicules du vendeur. Le déchargement incombe toujours au destinataire et s'effectue à ses risques et périls. Les ventes internationales sont régies par l'incoterm EXW (Ex-Works CCI Paris 2010) entrepôt du vendeur.

**Article 6 - Retour :** Toute reprise ou retour acceptée préalablement et explicitement par le vendeur entraînera constitution d'un avoir au profit du client, après vérification qualitative et quantitative des produits retournés, lesquels doivent être dans un état rigoureusement neuf et dans leur emballage d'origine. Les frais et les risques du retour sont à la charge du client. Le montant de cet avoir peut être amputé d'un abattement

à la discrétion du vendeur pour tenir compte des circonstances l'ayant généré. En cas de vice apparent ou de non-conformité de produits livrés, dûment notifié par lettre recommandée avec AR dans un délai de huit (8) jours à compter de la livraison et constaté par le vendeur, le client pourra obtenir le remplacement gratuit ou le remboursement des produits, au choix du vendeur, à l'exclusion de toute indemnité ou de dommages intérêts. Toute commande passée par le client, correspondant à un produit spécifique, non référencé dans le catalogue général du vendeur et/ou non stocké (identifié selon le code DM ou CNS « codé non stocké »), est ferme et définitive et ne peut donner lieu à un retour ou à un échange une fois la commande passée.

Dans le cas où les produits vendus sont des Équipements Électriques ou Électroniques visés par le Décret 2005-829 et que ceux-ci sont destinés à être revendus par le client, ce dernier assurera la gestion des déchets repris à ses propres clients.

**Article 7 - Garantie : Conformité aux normes :** La seule obligation incombant au vendeur sera l'échange gratuit ou la réparation du produit ou de l'élément garanti, reconnu défectueux ou non conforme aux normes en vigueur par ses services dans la limite de la durée de la garantie fabricant. Tout produit appelé à bénéficier de la garantie ou reconnu non conforme aux normes, doit être, au préalable, soumis au vendeur dont l'accord est indispensable pour tout échange. Les interventions au titre de la garantie ne sauraient avoir pour effet de prolonger la durée de celle-ci. Les frais éventuels de port sont à la charge du client. Si le produit a été incorporé, les éventuels frais de démontage ou de remontage du produit ne seront pas supportés par le vendeur. L'expiration de la période de garantie met fin à toutes les obligations contractuelles du vendeur. La réception sans réserve des produits commandés par le client entraîne renonciation automatique de sa part à toute réclamation contre des non conformités, des vices apparents ou manquants en l'absence de réclamation dans les huit jours de la livraison. Les défauts et détériorations provoqués par l'usure naturelle ou par un accident extérieur (montage erroné, entretien défectueux, utilisation anormale...), ou encore par une modification du produit non prévue ni spécifiée par le vendeur, sont exclus de la garantie. Aucune réclamation qualitative ne pourra être acceptée sur les produits vendus en Zème et 3ème choix, choix spéciaux, choix en solde et lots spéciaux. Le vendeur ne donne aucune garantie au client, contre toute revendication ou action en contrefaçon des droits de propriété intellectuelle quels qu'ils soient, engagée contre le client par des tiers. Le vendeur n'est pas garant de l'usage illicite que ferait le client des droits de propriété intellectuelle mis à sa disposition par le vendeur. Le client garantit qu'il ne recherchera pas la responsabilité du vendeur chaque fois que la responsabilité du client sera engagée par le client final, dans les hypothèses où celle-ci résulte du défaut de conseil du client, de l'inadéquation du produit vendu par rapport aux besoins du client final et de l'installation du produit, notamment du respect des normes obligatoires liées à sa destination et à son installation (DTU, normes NF, etc.).

En qualité de professionnel de sa spécialité, le client supporte tous les risques liés à son activité et ne saurait reporter ceux-ci sur le vendeur. Le vendeur ne fait que distribuer lesdits produits, selon les notices transmises par les fournisseurs, et n'a pas la qualité de bureau d'études. Toute information transmise au client ne l'est qu'à titre indicatif et ne saurait engager la responsabilité du vendeur. La responsabilité du vendeur est expressément exclue à raison de tous dommages et/ou préjudices indirects, immatériels, financiers, subis par le client ou un tiers, résultant notamment sans que cette liste soit exhaustive, d'une action dirigée contre le client par un tiers, d'une perte de bénéfice, perte d'exploitation, perte de production, perte de chiffre d'affaires, perte de données, privation d'un droit, interruption d'un service rendu par une personne ou un bien, atteinte à l'image de marque, perte d'une chance, etc.

**Article 8 - Prix :** Le tarif des produits est fixé en fonction des conditions économiques actuelles et le vendeur se réserve le droit de modifier les tarifs indiqués à tout moment, sans aucun préavis, en cas de fluctuation de ces conditions, notamment pour tenir compte d'événements extérieurs à l'entreprise telles que les variations de cours. Les prix des produits sont indiqués en euros Hors Taxes, hors participation aux frais de traitement et d'expédition et hors frais accessoires. Les produits sont vendus au tarif en vigueur au jour de la commande. Les prix s'entendent nets, hors frais accessoires départ des entrepôts du vendeur, emballages compris. Les frais de transport et frais supplémentaires pour emballages spéciaux sont facturés au client soit périodiquement, soit à l'occasion de la facturation des produits concernés. Ils sont mentionnés sur facture et peuvent être révisés. Tous impôts, taxes, contributions, droits ou autres prestations à payer en application des dispositions légales françaises ou celles d'un pays importateur ou d'un pays de transit, sont à la charge du client. Les coûts et/ou contributions supportés pour la gestion des déchets, (notamment des équipements électriques et électroniques, éléments d'ameublement, déchets diffus spécifiques, etc.) ne peuvent faire l'objet de réfaction et sont répercutés sur le client, en application du Code de l'environnement. Leur montant, payé par le client, n'entre pas dans le calcul du volume d'affaires réalisé entre le vendeur et le client. Enfin, le vendeur se réserve la faculté de facturer des frais administratifs (dont le barème sera communiqué à la demande du client) pour la gestion administrative du dossier du client et l'émission des factures. Aucun escompte n'est pratiqué.

**Article 9 - Paiement :** Sauf mention contraire sur les factures, celles-ci sont payables comptant au domicile du vendeur, par tous moyens. En cas de paiement différé ou à terme, constitue un paiement au sens du présent article, non pas la simple remise d'un effet de commerce ou d'un chèque impliquant une obligation de payer, mais leur encaissement à l'échéance convenue. En cas de retard de paiement, le vendeur pourra suspendre toutes les commandes en cours, sans préjudice de toute autre action. Toute somme non payée à l'échéance figurant sur la facture, entraîne l'application de plein droit, dès le jour suivant la date d'exigibilité, de pénalités dont le taux est égal au taux d'intérêt appliqué par la Banque centrale européenne à son opération de refinancement la plus récente majoré de dix (10) points de pourcentage. En cas de défaut de paiement, la vente pourra être résolue de plein droit par le vendeur sans mise en demeure préalable. Le vendeur pourra demander la restitution

des produits, sans préjudice de tous autres dommages et intérêts. La résolution frappera la commande en cause mais également toutes les commandes impayées antérieures (livrées ou en cours de livraison / paiement échoué ou non). Au cas de paiement par effet de commerce, le défaut de retour de l'effet sera considéré comme un refus d'acceptation assimilable à un défaut de paiement. De même, lorsque le paiement est échelonné, le non-paiement d'une seule échéance entraîne l'exigibilité immédiate de la totalité de la dette sans mise en demeure. Les sommes qui seraient alors dues pour d'autres livraisons ou pour toute autre cause, deviendront immédiatement exigibles.

Tout retard de paiement entraînera le versement par le client, d'une indemnité forfaitaire de quarante (40) euros pour frais de recouvrement. Conformément à l'article L 441-10 du Code de commerce, cette indemnité est exigible de plein droit le jour suivant la date de règlement figurant sur la facture. Lorsque les frais de recouvrement sont supérieurs à quarante (40) euros, le vendeur se réserve le droit de demander au client une indemnisation complémentaire sur justification. Le vendeur facturera immédiatement des frais à titre provisionnel à hauteur de dix pour cent (10%) des sommes restant dues ou d'un montant minimum de cinq cents (500) euros. Cette indemnité couvre notamment les intérêts, frais et honoraires que pourrait entraîner une procédure précontentieuse et/ou contentieuse liée au recouvrement.

Compensation : Conformément aux articles 1347 et suivants du Code civil, le client autorise la compensation entre les sommes dues par lui à l'ensemble des filiales ou sous filiales de la société MARTIN BELAYSOUND EXPANSION et les sommes que les filiales ou sous filiales de la société MARTIN BELAYSOUND EXPANSION sont redevables envers le client et ce à quelque titre que ce soit.

**Article 10 - Informations nominatives et données à caractère personnel :** Dans le cadre de la création du compte client et de l'exécution de la commande, des informations et données à caractère personnel le concernant sont recueillies, ce que le client accepte expressément.

L'ensemble des informations et données ainsi collectées peuvent permettre l'établissement de statistiques commerciales et la personnalisation des offres commerciales faites au client.

Elles sont nécessaires à la gestion des commandes et aux relations commerciales. Ainsi, elles peuvent être transmises aux tiers qui contribuent à ces relations, tels que ceux chargés de l'exécution des services et commandes pour leur gestion, exécution, traitement et paiement.

Ces informations et données sont également conservées à des fins de sécurité dans le but de respecter les obligations légales et réglementaires en vigueur ainsi que pour permettre d'améliorer et personnaliser les services proposés et les informations adressées.

Conformément à la réglementation, le client peut exercer un droit d'accès, de rectification, d'opposition et de portabilité le cas échéant pour les informations qui le concernent, en s'adressant à [dpo@mb-expansion.fr](mailto:dpo@mb-expansion.fr). Il peut également, le cas échéant, introduire une réclamation auprès de la Commission nationale de l'informatique et des libertés (CNIL).

**Article 11 - Réserve de propriété :** LE TRANSFERT DE PROPRIÉTÉ EST SUBORDONNÉ AU RÈGLEMENT INTEGRAL DU PRIX DES PRODUITS EN PRINCIPAL, INTÉRÊTS, PÉNALITÉS ET ACCESSOIRES. À DÉFAUT DE PAIEMENT DU PRIX, LE VENDEUR SE RÉSERVE EN CONSÉQUENCE LE DROIT D'EXERCER LA REVENDICATION DANS LES CONDITIONS LÉGALES.

Le client s'engage à souscrire spontanément au profit du vendeur, auprès d'une compagnie notoirement solvable, une assurance couvrant le risque de perte des produits objet de la clause de réserve de propriété, et à justifier de son existence, de son étendue et du règlement de la prime à première demande du vendeur.

**Article 12 - Force Majeure :** Les cas de force majeure et les circonstances exceptionnelles indépendantes de la volonté du vendeur lui ouvrent droit de retarder la livraison ou de résilier tout ou partie de la commande sans que le client puisse réclamer aucune indemnisation ou s'opposer à l'exécution partielle. Sont notamment considérés comme cas de force majeure ou circonstances exceptionnelles déchargeant le vendeur de son obligation de livrer : tout cas indépendant de sa volonté, la guerre, l'émeute, l'incendie, les grèves dans ses établissements ou ceux de ses fournisseurs, les accidents, la paralysie du secteur des transports, l'impossibilité d'être approvisionné, un événement de terrorisme international.

**Article 13 - Imprévision :** En cas d'imprévision au sens du Code civil, les parties se réuniront afin de renégocier l'équilibre économique du contrat. À défaut d'accord dans un délai de deux mois à compter de la demande de la renégociation par l'une des parties, la partie la plus diligente pourra saisir le tribunal judiciaire compétent.

**Article 14 - Litiges :** Y COMPRIS EN CAS DE REFÈRE, DE DEMANDE INCIDENTE OU DE PLURALITÉ DE DÉFENDEURS ET DE VENTE INTERNATIONALE, SERA SEUL COMPÉTENT EN CAS DE LITIGE DE TOUTE NATURE OU DE CONTESTATION RELATIVE À LA COMMANDE, LE TRIBUNAL DE COMMERCE DU SIÈGE SOCIAL DU VENDEUR. Les litiges sont tranchés conformément au droit français.

## Rendez-vous dans nos points de vente

### Région Rhône-Alpes Centre Auvergne

- 01 - BOURG-EN-BRESSE  
Tél. 04 74 45 75 75
- 01 - MONTLUEL  
Tél. 04 72 25 11 55
- 01 - OYONNAX  
Tél. 04 74 73 54 08
- 03 - MONTLUÇON  
Tél. 04 70 08 13 50
- 03 - MOULINS  
Tél. : 04 70 46 97 50
- 03 - VICHY (CUSSET)  
Tél. 04 70 30 98 60
- 07 - ANNONAY (DAVEZIEUX)  
Tél. 04 75 69 75 75
- 18 - BOURGES  
Tél. 02 48 70 65 44
- 18 - ST AMAND MONTROND  
Tél. 02 48 60 88 81
- 18 - VIERZON  
Tél. 02 48 75 10 07
- 26 - ROMANS-SUR-ISÈRE  
Tél. 04 75 02 90 52
- 26 - VALENCE  
Tél. 04 75 74 10 90
- 38 - BOURGOIN-JALLIEU  
Tél. 04 74 28 11 21
- 38 - PRESSINS  
Tél. : 04 76 07 22 96
- 38 - SALAISE-SUR-SANNE  
Tél. 04 74 11 11 38
- 38 - SEYSSINS  
*Ouverture printemps 2022*
- 38 - ST MARCELLIN  
Tél. 04 76 38 81 00
- 38 - VIENNE (REVENTIN-VAUGRIS)  
Tél. 04 74 78 10 20
- 39 - CHAMPAGNOLE  
Tél. 03 84 52 54 35
- 39 - LONS-LE-SAUNIER (PERRIGNY)  
Tél. 03 84 47 65 29
- 41 - ROMORANTIN-LANTHENAY  
Tél. 02 54 96 04 30
- 42 - MONTBRISON (SAVIGNEUX)  
Tél. 04 77 58 71 30
- 42 - ST CHAMOND (L'HORME)  
Tél. 04 77 22 29 44
- 42 - ST ETIENNE  
Tél. 04 77 79 79 79
- 43 - PUY-EN-VELAY  
(BRIVES-CHARENSAC)  
Tél. 04 71 05 89 89
- 63 - CLERMONT-FERRAND  
Tél. 04 73 91 79 29
- 69 - CHASSIEU  
Tél. 04 72 79 30 72
- 69 - CRAPONNE  
Tél. 04 72 30 26 50

- 69 - GENAY  
Tél. 04 81 65 07 84
- 69 - LYON (DARDILLY)  
Tél. 04 74 47 57 90
- 69 - LYON (OULLINS)  
Tél. 04 78 86 69 39
- 69 - LYON (VILLEURBANNE)  
Tél. 04 72 13 29 29
- 69 - VILLEFRANCHE-SUR-SAÔNE  
Tél. 04 74 02 97 17
- 71 - CHALON-SUR-SAÔNE  
(CHATENOY LE ROYAL)  
Tél. 03 85 42 59 70
- 71 - LOUHANS-CHATEAURENAUD  
Tél. 03 85 75 00 93
- 71 - MÂCON  
Tél. 03 85 20 52 52 - Fax 03 85 34 11 61
- 73 - AIX-LES-BAINS  
Tél. 04 79 88 66 60
- 73 - ALBERTVILLE  
Tél. 04 79 31 18 94
- 73 - CHAMBERY  
Tél. 04 79 70 85 85
- 74 - ANNECY (SILLINGY)  
Tél. 04 58 13 00 00
- 74 - ANNEMASSE (VILLE LA GRAND)  
Tél. 04 50 04 54 10
- 74 - THONON-LES-BAINS  
Tél. 04 56 66 07 79

### Région Franche-Comté Sud Alsace

- 21 - DIJON  
Tél. 03 45 58 30 75
- 25 - BESANÇON  
Tél. 03 81 61 78 40
- 25 - MONTBÉLIARD  
Tél. 03 81 91 54 54
- 25 - PONTARLIER  
Tél. 03 81 38 88 90
- 68 - MULHOUSE (RICHWILLER)  
Tél. 03 89 52 72 35
- 70 - GRAY  
Tél. 03 84 64 97 84
- 70 - VESOUL (NOIDANS-LÈS-VESOUL)  
Tél. 03 84 76 24 88

### Région Île-de-France

- 27 - VERNON  
Tél. 02 32 21 31 10
- 77 - MELUN (VAUX-LE-PENIL)  
Tél. 01 64 79 70 70
- 77 - NANTEUIL-LÈS-MEAUX  
*Ouverture printemps 2022*
- 77 - PONTAULT-COMBAULT  
Tél. 01 60 18 19 00
- 78 - AUBERGENVILLE (FLINS-SUR-SEINE)  
Tél. 01 30 59 83 19

- 78 - COIGNIÈRES  
Tél. 01 30 69 01 02
- 78 - HOUILLES  
Tél. 01 39 68 66 36
- 78 - VERSAILLES  
Tél. 01 39 50 34 90
- 91 - STE GENEVIÈVE-DES-BOIS  
Tél. 01 69 46 92 20
- 92 - GENNEVILLIERS  
Tél. 01 47 86 88 90
- 92 - MALAKOFF  
Tél. 01 46 12 08 20
- 93 - MONTREUIL  
Tél. 01 41 72 13 90
- 94 - MAISONS-ALFORT  
Tél. 01 43 53 63 33
- 95 - PIERRELAYE  
Tél. 01 82 31 20 58

### Région Sud-Ouest

- 16 - ANGOULÈME (ISLE D'ESPAGNAC)  
Tél. 05 45 38 61 10
- 16 - BARBEZIEUX SAINT-HILAIRE  
Tél. 05 45 79 08 05
- 16 - COGNAC (CHÂTEAUBERNARD)  
Tél. 05 45 32 28 82
- 16 - ROUMAZIÈRES-LOUBERT  
Tél. 05 45 85 77 14
- 16 - RUFFEC  
Tél. 05 45 29 04 20
- 17 - LA ROCHELLE (PERIGNY)  
Tél. 05 46 31 63 10
- 17 - ROCHEFORT  
Tél. 05 46 88 85 20
- 17 - ROYAN  
Tél. 05 46 05 55 86
- 17 - ST MARTIN-DE-RÉ  
Tél. 05 46 09 44 19
- 17 - SAINTES  
(ST GEORGES DES CÔTEAUX)  
Tél. 05 46 97 88 78
- 19 - BRIVE-LA-GAILLARDE  
Tél. 05 55 86 61 61
- 19 - TULLE  
Tél. 05 55 29 58 58
- 23 - GUERET  
Tél. 05 55 41 47 40
- 23 - LA SOUTERRAINE  
Tél. 05 55 63 14 58
- 24 - BERGERAC (CREYSSE)  
Tél. 05 53 57 97 55
- 24 - PÉRIGUEUX (BOULAZAC)  
Tél. 05 53 08 63 89
- 24 - SARTLAT-LA-CANÉDA  
Tél. 05 53 59 33 67
- 31 - ST GAUDENS (ESTANCARBON)  
Tél. 05 61 88 49 78
- 31 - TOULOUSE  
Tél. 05 34 61 91 20
- 31 - TOULOUSE (COLOMIERS)  
Tél. 05 34 60 63 30
- 31 - TOULOUSE (L'UNION)  
Tél. 05 34 27 22 30
- 32 - AUCH  
Tél. 05 62 63 07 50
- 33 - ARCACHON (LA TESTE DE BUCH)  
Tél. 05 56 22 49 90
- 33 - ARÈS  
Tél. 05 54 30 00 00
- 33 - BORDEAUX  
Tél. 05 56 29 21 10
- 33 - BORDEAUX (BÈGLES)  
Tél. 05 56 85 74 74
- 33 - BORDEAUX (MERIGNAC)  
Tél. 05 57 92 04 30
- 33 - GAILLAN EN MEDOC  
Tél. 05 56 41 02 46
- 33 - LIBOURNE  
Tél. 05 57 55 55 70
- 40 - DAX (NARROSSE)  
Tél. 05 58 49 35 80
- 40 - MONT-DE-MARSAN  
Tél. 05 58 75 91 13
- 46 - BRETENOUX  
(ST MICHEL-LOUBEJOU)  
Tél. 05 65 10 32 40
- 46 - CAHORS  
Tél. 05.65.20.82.00
- 47 - AGEN  
Tél. 05 53 66 53 00
- 47 - MARMANDE  
Tél. 05 53 20 28 65
- 47 - VILLENEUVE-SUR-LOT  
Tél. 05 53 49 68 70
- 64 - SAINT-JEAN-DE-LUZ  
*Ouverture printemps 2022*
- 79 - BRESSUIRE  
Tél. 05 49 65 13 36
- 79 - NIORT  
Tél. 05 49 79 60 08
- 81 - ALBI  
Tél. 05 63 48 15 20
- 82 - MONTAUBAN  
Tél. 05 63 26 14 30
- 82 - CASTELSARRASIN  
Tél. 05 63 95 89 50
- 82 - CAUSSADE  
Tél. 05 63 93 72 72
- 86 - POITIERS  
Tél. 05 49 55 90 43
- 87 - LIMOGES  
Tél. 05 55 38 94 94
- 87 - ST YRIEIX-LA-PERCHE  
Tél. 05 55 08 32 40