



האקדמית חמדת

חוסן, אמונה, חינוך.

היחידה להתפתחות מקצועית ולימודי תעודה



הום-סטטיילינג ועיצוב סביבות למידה

קורס מקוון - 3 ש"ש



תשפ"ו

☎ 055-318-30-73

🌐 www.hemdat.ac.il



דפדפו בחוברת בעזרת החלקת האצבע
או בלחיצות על החץ שבצד



הום-סטיילינג

הוא תהליך של עיצוב והלבשת המרחב, המאפשר להלביש ולעצב אותו, ללא צורך בשיפוץ מסיביוב"שבירת קירות". זאת באמצעות חשיבה מחודשת ומקצועית על הריהוט, התאורה, הוילונות, השטיחים, הצבע, הטקסטיל ועוד. הום-סטיילינג נותן את "המגע הסופי" שהופך כל מרחב מחלל סתמי ל"בית" במובן העמוק: מקום שמבטא את התחושות, הרעיונות והרצונות של השוהים בו.

הבית כמו גם הקריירה, הזוגיות והמשפחה הוא מרחב שצריך

להעז בו.

איזה סוג של אווירה נרצה לייצר בו?

כיצד נעצב מרחב נעים להתכנסות משפחתית?

איזו אווירה נרצה בחדר השינה?

ומה עם חדרי הילדים? והמטבח?

אני מזמינה אותך לקורס לעיצוב הבית המתחיל במסע השראתי של סגנונות עיצוב ורעיונות חובקי עולם, ומסתיים בעיצוב מחודש של חלל בבית - מעשה ידיך!

הקורס יתן לך כלים מקצועיים, בצורה בהירה ויישומית, המאפשרים לך להפוך את רעיונותייך וכשרונך למציאות, לעצב סביבות ומרחבים כראות עיניך וגם לפתוח לך אפשרות לקריירה חדשה ומבוקשת!



חיה נזרי

מעצבת פנים, מלבישת בתים, מחדשת רהיטים, מרצה ותיקה ומנוסה בתחום ההום-סטיילינג

אורית לוי

מעצבת וסטייליסטית במשך יותר מעשור, מרצה ומובילת קורסים במכללה האקדמית חמדת





בקורס זה

אז על מה נדבר בקורס?

ידע חשוב

חשיפה רחבה לסגנונות עיצוב מהארץ ומהעולם, ליצירת השראה, מיקוד והתאמה לסגנון אישי. תכנים יישומיים ומעשיים!

רכישת כלים

אפיון סגנונות עיצוב, חומרים ופלטת צבעים

השראה

לוחות השראה והאופן שבו הם יכולים לסייע לנו בעיצוב.

התנסות

וכמובן - טרנדים, טיפים ורעיונות מחוץ לקופסא בעיצוב פנים: תאורה, טקסטיל, חומרים, התמצאות מרחבית, תכנון, פרופורציות ועוד. מגוון פרקטיקות פשוטות ומרהיבות!





**מפגש שבועי מקוון, בליווי צמוד של
מנחה מקצועיות
מתחילת הקורס ועד סופו יבטיח את
רציפות הלמידה
ואת היכולת להתמקצע בפרקטיקות
של התחום!**

פרטי יום הלמידה

בימי חמישי

22.1.26 עד 30.10.25
בין השעות
09:15 ועד 12:30
למעט חגים וצומות



בימי שני

26.1.26 עד 27.10.25
בין השעות
16:30 ועד 19:45
למעט חגים וצומות

מרכיבי הציון בקורס:

**נוכחות פעילה ב-80% מהמפגשים
לפחות.
הגשת עבודת הסיכום של הקורס.**

עבודת סיכום:

**בניית דגם בהתאם להנחיות והגשת
עבודה על היחידות הא-סינכרוניות**





השיטה שלנו

יחודיותו של הקורס בשיטת "4 השלבים" ללמידה פרקטית מקיפה, המשלבת את כל היתרונות שדרושים לך:



ליווי של קבוצת ווטסאפ במהלך הקורס ולאחריו



מפגש שבועי מקוון, בקבוצה קבועה קטנה ועם מנחה מנוסה וצמודה.



יכולת עבודה והדרכה למתאימים בתוכניות גפ"ן של המכללה בבתי הספר. לצד כלים המסייעים לך לפתח עסק אישי.



מרחב למידה במודל הכולל את חומרי הלמידה

מתרגשת כל פעם מחדש לפתוח סמסטר וללמד הווסטיילינג



@ACADEMIT_HEMDAT

#הווסטיילינג

ישתבחושי!






מס'	תאריך ימי שני	תאריך ימי חמישי	טכניקות וכלים יישומיים
1	27/10/2025	30/10/2025	מבוא - מה זה הום סטיילינג? הלבשת הבית? כיצד חללים מעוצבים משפיעים על בני אדם מבחינה גופנית ונפשית?. יצירת שינויים במרחב ע"י הלבשה.
2	03/11/2025	06/11/2025	תכנון ופרופורציות: איך קוראים תכנית? מה הוא קנה מידה ומה חשיבותו בתכנון?
3	10/11/2025	13/11/2025	סגנונות בעיצוב וטרנדים: אלו סגנונות בעיצוב קיימים? מה הם טרנדים? ואיך מעצבים לפי טרנדים משתנים? איך משלבים טרנדים ונשאים בחיים?
4	17/11/2025	20/11/2025	צבע: משמעות הצבעים, מהו גלגל הצבעים, שיטות לשילוב צבעים, השפעת הצבע על הרגש וכיצד זה בא לידי ביטוי בחלל שנבחר לעצב.
5	24/11/2025	27/11/2025	חומרים וטקסטורות: איזה חומרי עבודה יש לנו לשינוי במרחב? חיפוי קיר, טפטים, סוגי ריצוף, אבנים טבעיות קרניזים ועוד
6	01/12/2025	04/12/2025	טקסטיל: סוגי בדים טקסטורות ומרקמים, וילונות, שטיחים
7	08/12/2025	11/12/2025	תאורה: מושגים בסיסים בתאורה, סוגי גופי תאורה ומהו השימוש שלהם במרחב. איך לבחור גופי תאורה לכל חלל? תאורה פונקציונאלית בסביבות למידה, משטחי עבודה.
8	29/12/2025	25/12/2025	חזיתות במרחב: חשיבות נקודת מיקוד ברחב, איך לייצר אשליה של עומק/ מרחב. איך אנחנו נגשים לטפל בכל קיר? דרכים לתליית תמונות, מדפים, חשיבה מחוץ לקופסא.
9	05/01/2026	01/01/2026	מטבחים: איך לעצב מטבח נכון? כיצד להעמיד את מוצרי החשמל? הכיור? כיצד ניצור מטבח פרקטי מול מגבלות קיימות בשטח? אלו חיפויים וסוגי שיש קיימים בשוק.
10	12/01/2026	08/01/2026	חדרים רטובים: חדרי אמבטיה ושירותים, איך מתכננים? איך ממקמים את האסלה? הכיור? מה עדיף אמבטיה או מקלחון? אלו אריחים וכלים סניטרים נבחר?
11	19/01/2026	15/01/2026	בנית קונספט: איך בונים מעטפת הרמונית לעיצוב המרחב?
12	26/01/2026	22/01/2026	מפגש סיום: הצגת המודל, כלים לפיתוח קריירה בתחום
13	סיור- בחנויות רהיטים, תאורה, דלתות, מטבחים ושיש והכרת ספקים מקומיים מתחם אידיזינג, רחוב הלחי 2 בני ברק - תאריך ימסר בהמשך		





תכני ההסמכה

את הקורס מלווה השתלמות א-סינכרונית, ובה יחידות תוכן העוסקות בעיצוב סביבות למידה חינוכיות. כל יחידה עולה בזיקה לנושא עיצובי מסוים שנלמד בקורס. ניתן ללמוד את היחידות בקצב אישי ובאופן עצמאי. ביצוע של 80% מהשיעורים לפחות והגשת המטלה מזכה את המורה בגמול השתלמות (מוכר לאופק חדש ולעוז לתמורה).

מס' מפגש	נושא	התאמה
1	FLS: Future Learning Spaces מהם מרחבי למידה חדשניים, מה חשיבותם ומהו הקשר העקרוני בין עיצוב המרחב להתנהלות השוהים בו.	בהתאם ליחידה 1: מבוא
2	גמישות ורב-תכליתיות במרחב הלימודי	בהתאם ליחידה 3: סגנונות וטרנדים
3	תלמידים עם קשיי למידה וקשב במרחב הלימודי: כיצד נתאים את המרחב עבורם?	בהתאם ליחידה 4: צבע
4	"למידה מחוץ לקופסה": חללים ציבוריים ומרחבי למידה חוץ כיתתיים	בהתאם ליחידה 5: חומרים וטקסטורות יחידת חובה בהשתלמות
5	עיצוב מכיל ועירוב התלמידים בתכנון ועיצוב מרכב הלמידה	בהתאם ליחידה 8: תאורה
6	"קירות מדברים": על עיצוב קירות תוכן במרחבי הלמידה	בהתאם ליחידה 9: חזיתות במרחב
7	כיתות m21, היכרות עם הפרויקט, אופן ההגשה, עקרונות להפעלה	בשיתוף עם ד"ר נהוראי אליקים, מנהל בית ספר שביצע פרויקטים של 21M. יספר לנו מנסיונו.
8	תדמית ועיצוב: עיצוב המרחב הלימודי ככלי לשיפור תדמיתי של בית הספר וככלי לקידום החזון החינוכי	בהתאם ליחידה 12: בניית קונספט



בוגרות ממליצות



שמי עמית,
למדתי בעבר קורס הום סטיילינג עם המרצה
המהממת חיה נזרי... הגעתי לקורס חסרת ידע
ובלי בטחון, הציפייה שלי הייתה לקבל בו עזרה
וכלים לציבוב הבית הפרטי שלי כתחביב אישי.
ומה שיצא זה, שזכיתי לקבל בקורס המון בטחון
וידע נרחב לסייע בעיצוב גם לבני משפחה
ולסביבתי הקרובה, ויחד עם זאת עלתה בי
מחשבה להתפתח מעבר. קיבלתי המון ביטחון
מעבר למצופה בזכות המרצה המדהימה שחיזקה
והאמינה בי עד הסוף!! ובעיקר דאגה לתת לי ידע
שהעשיר והעצים את האהבה שלי לתחום
העיצוב. היה קורס חוויתי, מרגש, מלא עשייה
והנאה משותפת עם חברי הקורס. הכרנו בעלי
מקצוע על מנת לתת ביטוי לעשייה. חיה היא
אישיות יוצאת דופן, גם אחרי הקורס חיה נתנה
לי מקום לקבל טיפים וייעוץ אישי ללא שום
תמורה אלה בנתינה מהלב.
לסיכום היה פשוט מדהים!!
ממליצה לכל אחת ואחד שמעוניין להעשיר את
הידע, ובכלל להתפתח בתחום...
עמית יפרח



יום סיור

במהלך הקורס יתקיים מפגש פיזי
במתחם איי די דייזיין בני ברק (רחוב הלחי 2).
הגעה עצמאית בשעה 10:00, מפגש ליד "מטבחי האומן" במתחם.
סיום הסיור (משוער) בשעה 15:00. הסיור המודרך יכלול כניסה
למגוון של חנויות במתחם, והתנסות מודרכת בבחירת הפריטים
בהתאם לעקרונות שנלמדים בקורס.



חיה היקרה,

תודה לך על הובלת סיור במתחם artdesign בבני ברק.
היה יום קסום ומקסים, מרתק, מעניין ומלמד הכולל תובנות בתחום ההום סטיילינג.

היה נעים ומרגש לפגוש את כולם במציאות.
היה כיףףףף
תודה 🥰

17:31



+972 54-451-4718

~ גלית בן שמואל

חיה יקרה, תודה רבה על הסבלנות והסובלנות, ההסברים והתובנות.
היה ממש כיף לפגוש את כולם ואולי תוכלי ליצור מפגש נוסף הפעם בצפון 🥰

17:35



+972 52-692-2535

~ smadarsh3

תודה על עצם המפגש ותודה על ההעשרה בידע חשוב.נהייתי מאוד 🥰🌹

17:49





כל הפלוסים בקורס שלנו:

תעודה רשמית של המכללה
האקדמית חמדת לעומדות
בדרישות ההסמכה



3 ש"ש (שעות חובה) למורות
ומורים בשבתון וגמול
השתלמות
על יחידות ההשתלמות
המוכרות לאופק-חדש ועוז
לתמורה



גם לאחר הקורס: חברות
בקבוצה מקצועית
להתיעצות ולהמשך
התפתחות בתחום



מימון מלא

למורות ומורים
בשנת שבתון!



עלות הקורס

2,950 ש"ח בלבד
ב-12 תשלומים
ללא ריבית!





המלצות



+972 52-895-7228
 ~ מירן 😊
 לא מאמינה שעוד מעט הקורס נגמר 😞 21:57



חיה יקרה תודה רבה! היה מעניין ומחכים וכמובן כיף לפגוש את כולן 💜





כניסה למודל



הנחיות להפקת סיסמה



איך מגישים את הקורס לקרן

קרן עגור



קרן הסתדרות



קוד מוסד	היקף	שם הקורס	קוד קורס
1530 מכללת חמדת	3 ש"ש חובה	הום סטיילינג ועיצוב סביבות למידה	1500



איך נרשמים?

מערכת הרשמה



הודעת ווטסאפ או שיחה ליסמין,
יועצת הלימודים של חמדת:

055-318-30-73

לשליחה



הודעת ווטסאפ או שיחה למשרד:

08-9937670

מספר בייח זה מקבל הודעות ווטסאפ

לשליחה