



BLACKWIND **TIMES**

GRUPO 44 | Málaga

¡EN ESTA EDICIÓN!

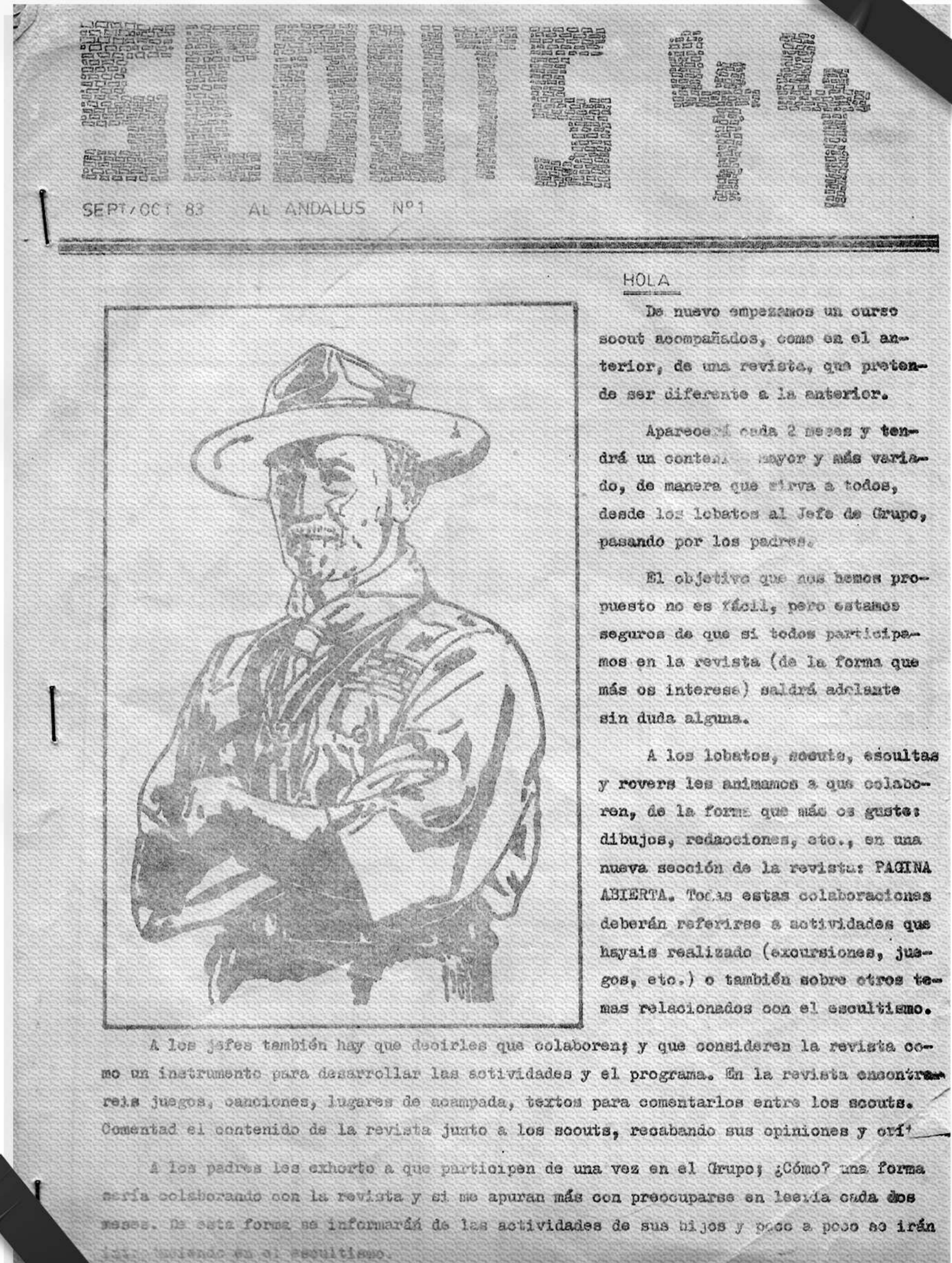
Torito de la pradera nos habla de la importancia de elementos como la funda del mástil

Conoce la historia del Grupo 44


Os presentamos la portada de la revista de Clan del año 1983

Gabriel Morano nos revela su momento más especial dentro del escultismo

Descubre la cocina scout: Pan de Cazador



Portada de la Revista de Clan. Edición de 1983.



La Tropa nos enseña a equipar nuestro kit de supervivencia

Crónicas Marcianas: Exploradores en Marte

Aprende sobre el ave del año: El vencejo

Recorre Málaga con ojos de scout



Redacción:

Clan Black-Wind, formado por:

Adrián Gómez
Lucía Pozuelo
Cristina Fernández
Fernando Agudo (Scouter)
Gabriel Morano (Scouter)
Jaime Pozuelo
José Miguel Guillén
Laura Fernández
Eloy Pozuelo
Raquel Moya
Raúl Pedrosa
Fernando Olmedo hijo
Javier Cestino
Alicia Matamala
Emilia Maldonado
Fernando Olmedo padre (Scouter)
Lidia Fernández
Maite Torres
Santiago Díaz

Colaboran:

Esperanza Granados (Tropa Jábega)
Marcos María Martínez (Unidad Esculta Aves de paso)
Lidia Miguel Tobaría (Coordinadora de Tropa)
Tropa Jábega

Dirección y maquetación:

Lucía Pozuelo (Clan Blackwind)
Belén Ferreira (Scouter de Tropa)

Grupo Scout 44 Al-Andalus, Scouts de Andalucía, España.
Local: C.E.I.P Miraflores de los Ángeles.
Revista Scout Edición nº1.



¡HEMOS VUELTO!

Tras una larga pausa en nuestra actividad scout debido a la situación sanitaria que estamos viviendo actualmente, el Grupo 44 Al-Ándalus vuelve a las andadas, y trae consigo una nueva edición del famoso periódico de Clan.

¡Que no os confunda el título! Esta publicación está abierta para quien quiera participar, y de hecho os animamos a hacerlo, para que todo boletín de “Blackwind Times” que se publique tenga un poquito de tod@s nosotr@s.

¿Qué vais a encontrar en esta revista?

Todos los meses tendréis disponible en nuestra página web un nuevo número de esta revista en la que vais a poder encontrar artículos de todo tipo relacionados con el mundo scout: la actualidad tanto nacional como internacional del escultismo; trucos, recetas de cocina, y consejos scout, historias, anécdotas y tradiciones del grupo, y por supuesto, secciones participativas donde todo el que quiera puede aportar su granito de arena.

Festival de la canción ronda 1992-93



Secciones

Colonia Keeo y Manada Hathi



A pesar de que estamos muy felices de haber vuelto y de arrancar con una nueva, aunque breve, ronda solar, no podemos olvidarnos de los y las peques, quienes no han podido unirse a nosotros y nosotras en este nuevo comienzo.

Aunque no estén presentes físicamente, ¡seguís siendo parte de la familia! Tanto los y las castores y lobatos/as, que sabemos que han sabido entender perfectamente la situación, como los papis y mamis.

Desde nuestro boletín queremos mandaros a todos y todas muchos ánimos y pedir os solo un poco más de paciencia.

No perdáis la ilusión e id acumulando las ganas de ir os de acampada y de vivir buenos momentos con vuestros compañeros y compañeras, y ya veréis que en un abrir y cerrar de ojos volveremos a reunirnos con vosotros/as.

¡Aquí os esperamos!



Secciones

Tropa Jábega



Empezando fuerte la Tropa Jábega ha respondido a nuestro llamamiento en busca de artículos para este primer número de forma abrumadora.

Han sido muchos y muchas los troperos y troperas que nos han escrito aportando su granito de arena con historias, consejos y artículos interesantísimos sobre el escultismo, la naturaleza y muchos más conocimientos troperiles que estamos seguros que estáis deseando leer.

Queremos agradecer a todos y cada uno de los troperos y troperas que han participado en esta nueva edición del periódico del grupo. También queremos agradecer a los scouters de esta sección por animar a los niños a participar, ¡También esperamos vuestros artículos, no os cortéis!

No os queremos hacer esperar más tiempo, así que a continuación os dejamos varias secciones repletas de sabiduría tropera, ¡Esperamos que las disfrutéis tanto como nosotros y nosotras!



Historia del Grupo 44 Al-Ándalus

Por: Nutria Emprendedora y Gamo Bilacónico



Situamos el nacimiento del grupo en el año 1962, siendo registrado oficialmente en 1969. En 1965 se formalizaron los grupos: GS Santo Ángel, Champgana, Mazenod, GS María Auxiliadora, Domingo Sabio y el Limonar.

En 1971 el grupo se traslada a Carranque, cambiando su nombre a "Carrik". Los años pasan y debido a la falta de local y de scouters el 44 se vio en la necesidad de fusionarse con el GS 72 María Auxiliadora, al que le faltaban algunos chavalillos, y cuyo local estaba en los Salesianos. Portaban una pañoleta un tanto peculiar, rosa con el filo celeste.

Más adelante nos mudamos a nuestro local actual. De esta forma conseguimos tener nuestro propio horario y un trastero cerrado (para que no nos robasen más la funda del mástil)

Nuestra última fusión fue con el grupo 333, para después pasar a ser el grupo 44 que conocemos y queremos hoy en día, y que cuenta actualmente con las secciones de Colonia (Keeo), Manada (Hathi) Tropa Jábega, Unidad Esculta Aves de Paso y Clan Blackwind.

Nuestro antecesor se encontraba presente en esta lista: el grupo Mazenod con pañoleta roja y blanca es donde el actual grupo 44 Al-Ándalus encuentra su origen. Su local se ubicaba en la iglesia de Ciudad Jardín. En 1969 es cuando la Asociación de Scouts de España nos otorga el número 44. El año siguiente, en 1970, se crea el grupo Los Olivos 44.

En los años 80 cambiamos de local de nuevo, esta vez situándonos en Nueva Málaga, compartiendo lugar con la asociación de vecinos. Sin embargo, un nuevo traslado fue necesario cuando en 1982 comenzaron a desaparecer misteriosamente algunos materiales (a lo mejor se llevaron el sacapiquetas). Esta vez nos trasladamos a la iglesia de S. Pedro.



Juegos Scout

Por: Lidia Miguel Tobaría

Nombre	Fútbol scout
Objetivo del juego	Meter el aro en el bordón de nuestro equipo el máximo de veces posibles.
Materiales	1 aro hecho con pañoletas y 2 bordones
Nº jugadores	10 – 15
Duración	30 – 45 minutos
Desarrollo	<ul style="list-style-type: none"> • Los jugadores de cada equipo se deben pasar, lanzar, coger el aro entre ellos mientras avanzan hacia su “portero” para meter el aro en el bordón. • El portero estará en una zona delimitada con el bordón y facilitará a su equipo el poder meter el aro.
Reglas del juego	<p>Esta permitido:</p> <ul style="list-style-type: none"> • Lanzar, recibir, detener o empujar el aro en cualquier dirección utilizando las manos. • Retener el aro un máximo de 3 segundos. • Caminar un máximo de 3 pasos con el aro. <p>No está permitido:</p> <ul style="list-style-type: none"> • Lanzar el aro deliberadamente fuera de las líneas del campo de juego. <p style="text-align: center;">Comportamiento hacia el adversario</p> <p>Está permitido:</p> <ul style="list-style-type: none"> • Usar las manos o brazos para ganar la posesión del aro. • Usar una mano abierta para desviar el aro del adversario desde cualquier dirección. • Obstruir a un adversario con la parte superior del cuerpo, incluso cuando no esté en posesión del aro. <p>No está permitido:</p> <ul style="list-style-type: none"> • Arrebatarse o golpear el aro del adversario con una mano o con ambas. • Quitar el aro al adversario de forma brusca. • Detener, golpear, empujar, saltar o correr hacia el adversario, o ponerlo en riesgo de cualquier modo. • Poner en riesgo al portero.

Nombre	Asalto a la bandera
Objetivo del juego	El juego consiste en que cada uno de los equipos debe robar la bandera del equipo contrario, y llevarla hasta su campo, y evitar que el equipo contrario robe su bandera.
Materiales	1 bandera por equipo 1 pañoleta por jugador
Nº jugadores	+ 20
Duración	10 – 20 minutos
Desarrollo	<ul style="list-style-type: none"> • Se divide a los jugadores en dos o más equipos, y a cada uno de los equipos se les asigna un campo relativamente amplio, y con unos límites bien definidos.

Juegos Scout

Por: Lidia Miguel Tobaría

	<ul style="list-style-type: none"> • Cada uno de los equipos dispone de una bandera, que debe colocar en su campo de forma que sea distinguible a simple vista por los miembros del otro equipo, también debe elegir un emplazamiento que será la cárcel en la que pondrá a los miembros del otro equipo que coja prisioneros.
Reglas del juego	<ul style="list-style-type: none"> • A los enemigos se los captura únicamente en el campo propio, y se hace quitando la pañoleta que llevan colgando de la cintura, cuando se ha capturado a un prisionero se le devuelve la pañoleta, y se le manda a la cárcel. • Los prisioneros pueden ser liberados por sus compañeros de equipo, para ello. Estos deben ser capaces de llegar hasta la cárcel, y solo entonces pueden volver a su campo para estar seguros. Pero ninguno de ellos (ni los liberados ni el liberador) pueden ir a coger la bandera hasta que regresen a su campo.

Nombre	Lucha scout
Objetivo del juego	Competición entre varios scout para conseguir la pañoleta del contrario.
Materiales	1 pañoleta por participante.
Nº jugadores	
Duración	10 – 15 minutos
Reglas del juego	<ul style="list-style-type: none"> ✓ Los participantes se atan una pañoleta a la pierna entre la rodilla y el tobillo. Estos deben conseguir la pañoleta del contrario sin perder la suya y a la vez sin salir de un campo delimitado. ✓ El juego requiere una gran habilidad y atención por parte de los participantes.
Variantes	<p>Pelea de pañoletas simple:</p> <ul style="list-style-type: none"> ✓ Cada participante en el juego debe tener una pañoleta colocada en la parte trasera de su pantalón, en la cintura, de forma que sea fácil sacarlo con sólo tirar de ella. ✓ El juego consiste en tratar de quitar la pañoleta al contrario sin que le quiten la de uno. ✓ Puede realizarse todos contra todos (lo que requiere gran habilidad y atención de los participantes) o pueden realizarse torneos por eliminación (parejas). ✓ Deben evitarse los golpes o juego brusco.

Juegos Scout

Por: Lidia Miguel Tobaría

	<p>Pelea de pañoletas:</p> <ul style="list-style-type: none"> ✓ Se forman equipos de ±6 integrantes, que bien pueden ser las mismas patrullas. ✓ Los equipos se forman en fila y se toman de la cintura formando una cuña, el último integrante de la cuña se coloca la pañoleta en la parte de atrás de la cintura de la misma forma que para la pelea simple. ✓ Es preferible que participe más de un equipo al mismo tiempo. ✓ Hay que tratar de que las cuñas no se desarmen además de tener cuidado ya que por lo general el último de la fila puede salir volando.
	<p>Pelea de pañoleta a caballo:</p> <ul style="list-style-type: none"> ✓ Se forman parejas de forma que uno pueda llevar a caballito al otro (caballo y jinete). ✓ El jinete debe llevar un pañoleta al cinto al igual que la pelea simple. ✓ El objetivo es tratar de quitar la pañoleta a las otras parejas sin que le quiten el propio. ✓ Hay que tener cuidado al elegir el terreno, sin muchos accidentes ya que las caídas al suelo son bastante frecuentes.
	<p>Pelea de pañoleta a ciegas:</p> <ul style="list-style-type: none"> ✓ Se forman parejas sin ningún criterio especial. Uno de los dos será el "ciego" y el otro su "guía". ✓ El que haga de ciego debe vendarse los ojos y colocarse la pañoleta atrás (igual que la pelea simple). ✓ Para comenzar el juego se reparten las parejas en el sector del juego alejadas una de otras. ✓ El juego consiste en una pelea de pañoletas entre los "ciegos" los que serán guiados por su pareja "solo con la voz", con cualquier tipo de instrucción (arranca, a la derecha, a la izquierda, frente a ti hay uno, etc.). ✓ Hay que tener cuidado para que ningún ciego choque o caiga en algún lugar peligroso. ✓ Al finalizar la primera parte se intercambian los papeles y los ciegos pasan a ser guías y los guías a ciegos.


Kit de supervivencia personal

Por: Esperanza, Hugo, Daniela, Elena y Cristina (Tropa Jábega)

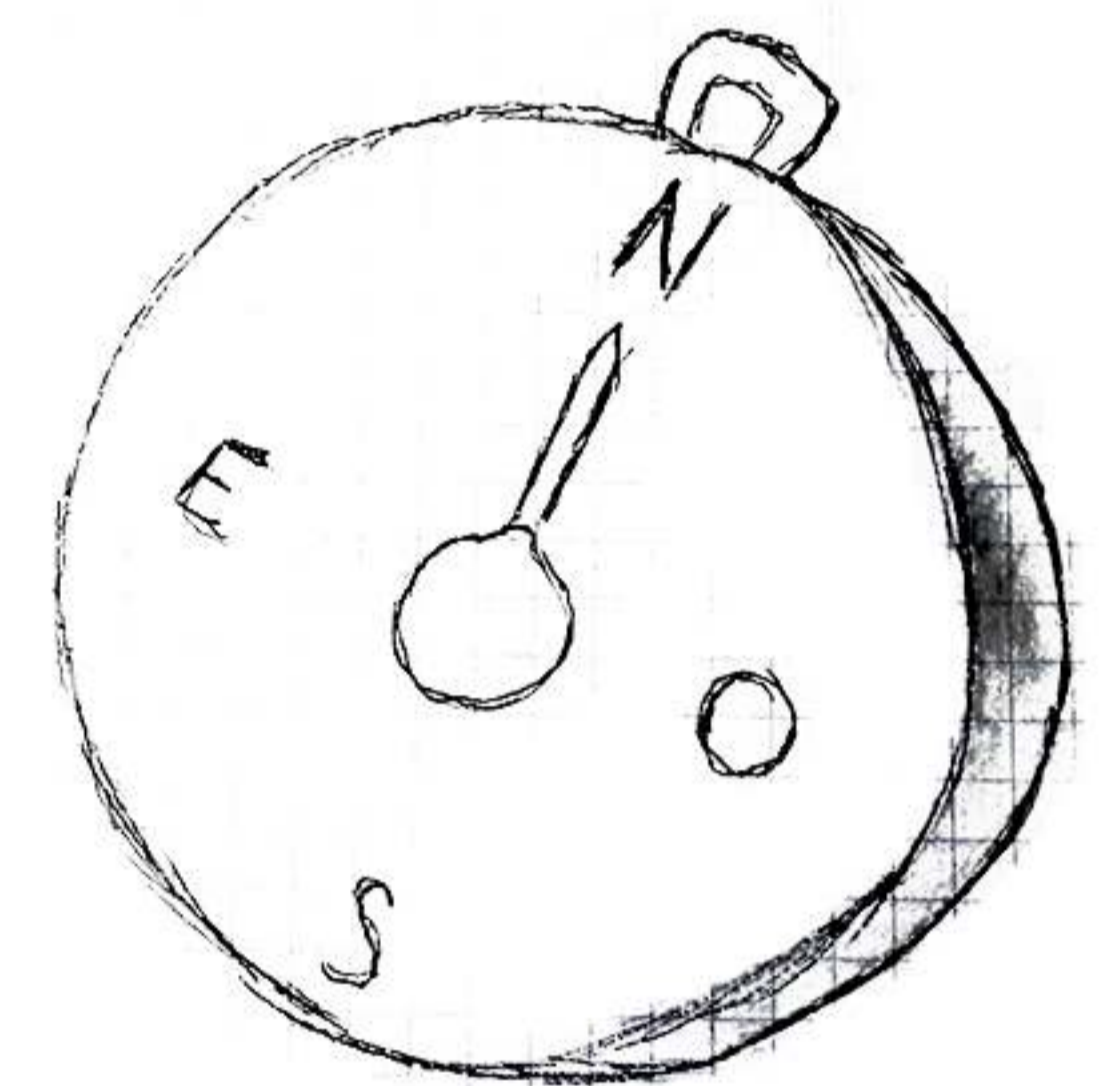
Hoy nuestros intrépidos troperos han venido a hablarnos de un elemento esencial que nunca debe faltar en la mochila de un scout, y no, no nos referimos a ropa interior limpia, eso no hace falta, siempre podéis darle la vuelta, ¡Estamos hablando del Kit de supervivencia personal!, veamos que nos cuentan:

Vamos a describir el kit de supervivencia personal que es fundamental para distintas situaciones en las que nos podemos encontrar cuando estamos en el campo:

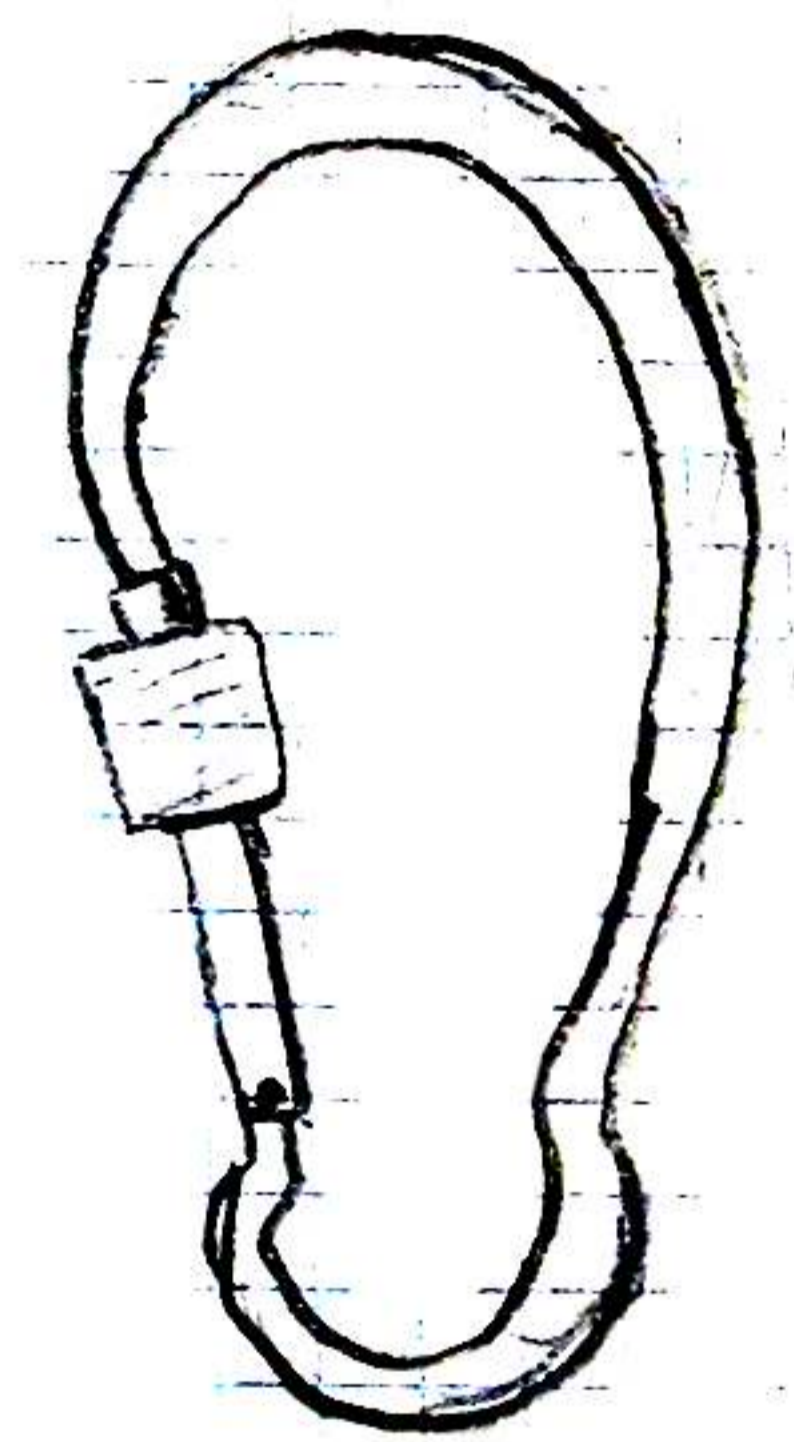
1. Uno de los objetos más prácticos y útiles en circunstancias de riesgo, es el pederal. Este se puede mojar sin perder su utilidad. Sirve para hacer fuego, qué es algo fundamental para la supervivencia. Puede utilizarse para calentar, alumbrar y cocinar.



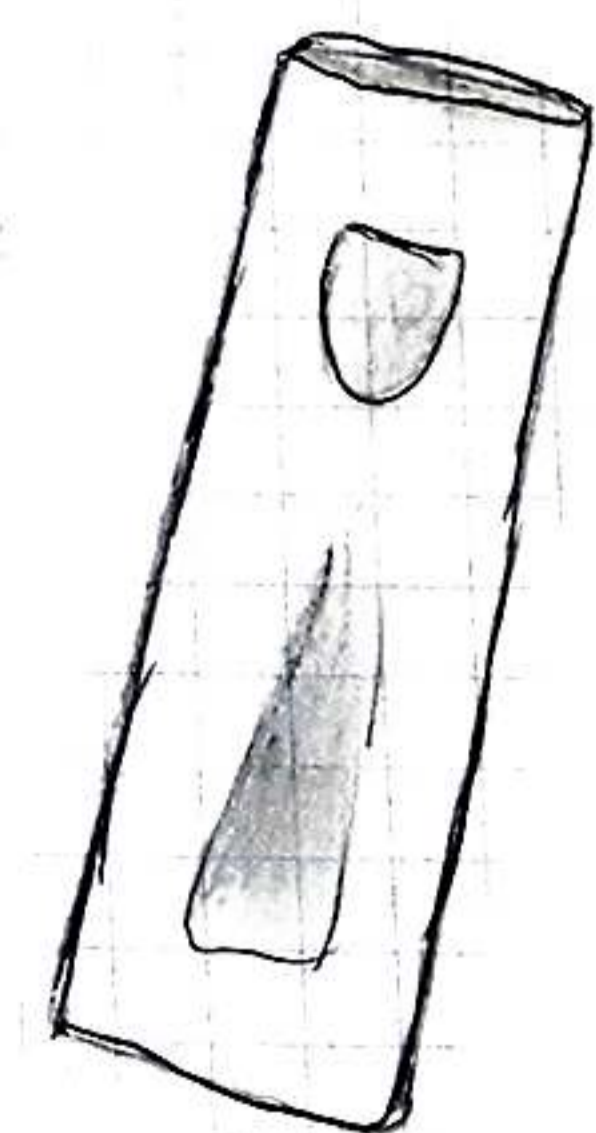
2. La brújula, es muy útil para orientarte ya que siempre nos marca el norte magnético.



3. La navaja multiusos, que es una de las herramientas más icónicas utilizadas por los scouts. Lo más básico que pueden incluir es: uno o dos cuchillos, una sierra, una aguja, abrelatas y abrebotellas. Algunos pueden incluir también tijeras alicates destornillador, etc.



4. El mosquetón. La función del mosquetón es asegurar y sujetar. Puede utilizarse para muchas cosas: desde asegurar a una persona en la cuerda para escalar, hasta para colgar una mochila.



5. Y por último el silbato, este es muy importante también ya que se puede emplear en circunstancias extremas. Por ejemplo, una ruta con niebla o para comunicaciones entre personas utilizando el código.



El juego de la “Cebolla”

Por: La Tropa Jábega

A continuación, y si os va la marcha, os presentamos uno de los juegos más famosos de nuestro grupo, del cual han sido víctima numerosas camisetas, chaquetas, zapatos, e incluso pies.... ¡Veamos de que se trata!

Hoy los troperos os vamos a explicar un juego que lleva acompañándonos durante mucho tiempo. No es ni más ni menos que "El Cebolla".

Para aquellos que no sepan de qué se trata, os lo explicamos a continuación:

En primer lugar, todos los participantes excepto una persona se tendrán que sentar en fila agarrándose el uno al otro (un consejo, agarraos bien fuerte).

Aquella persona que se quede fuera tendrá que intentar separar a los que estén sentados.

Cada persona que sea separada tendrá que unirse a el o la scout que esté de pie separando a la gente para ayudarle, así cada vez habrá más personas intentando romper la cadena.

El propósito del juego es que partiendo de una persona, todos acaben separados. Las últimas dos personas que queden agarradas ganarán.

(ESTE JUEGO ES MUY FRENÉTICO, OS SUGIERO QUE TENGÁIS CUIDADO AL JUGARLO)



¡PRECAUCIÓN!



Este juego debe de ser jugado una vez acabe la pandemia, ya que requiere contacto físico, así que id entrenando porque seguro que cuando acabe todo esto el cebolla volverá... más bestia que nunca >:)

Secciones

Unidad Esculta Aves de Paso:



La Unidad de este año empieza con más ganas que nunca y con un gran número de escultas nuevos que sabemos que están deseando entrar en la dinámica de la sección y sumar más recuerdos a sus cajas scouts (no disimuléis, todos tenemos una caja scout con miles de cosas que hemos ido acumulando durante nuestra trayectoria por el ecultismo).

De nuevo, queremos agradecer tanto a los escultas como a sus scouters por haberse animado a participar en nuestro boletín. Esperamos que os guste mucho y que en el futuro contemos con vosotros a la hora de coger el relevo y continuar con esta tradición para que no se pierda nunca y podamos disfrutarla por mucho tiempo.



Ave del año 2021

Por: Marcos María Martínez

*Han vuelto los vencejos;
los del año pasado, los de siempre,
los mismos de hace siglos,
los del año que viene,
los que vieron volar nuestros abuelos
encima de sus frentes natura fuerte,
verán también volar, negros y leves.*

(Miguel de Unamuno, 1908)



El vuelo de un ave es uno de los espectáculos más maravillosos de la naturaleza. Lo hemos visto tantas veces, que ya lo pasamos por alto, pero ¿Quién no ha soñado con volar?

Vemos casi todos los días gorriones, palomas, mirlos, cotorras, e incluso algún que otro pato. Sin embargo, en esta época del año, destaca sobre todos ellos el protagonista de este artículo: el vencejo.

Estas aves migran anualmente, llegando desde el África Subsahariana en abril y emprendiendo su partida de la península en agosto. Con alas de 45 cm de envergadura, patas cortas y cola ahorquillada, no exagero cuando afirmo que es el más adaptada al vuelo de nuestro planeta. Es muy frecuente encontrar en Málaga vencejos comunes (*Apus Apus*), que se distinguen de las golondrinas por su color más oscuro.



Pero, ¿Qué hace a los vencejos animales tan especiales? Pues el hecho de que este tipo de animal caza, come (insectos), duerme y se aparea en vuelo. De hecho, se ha demostrado que la mayoría de estas especies permanecen en vuelo continuo durante la friolera de ¡10 meses! Más o menos lo que tarda un lobato en comer cuando tocan lentejas en los campamentos.

8 de Mayo de 2021

Ave del año 2021

Por: Marcos María Martínez

Esto significa que los vencejos únicamente se posan para nidificar y criar a sus polluelos. Las adaptaciones físicas de las que hemos hablado antes hacen este récord de vuelo posible, pero también implican que si un vencejo cae al suelo; va a ser muy complicado remontar el vuelo.



Su torpeza en tierra contrasta con su sorprendente agilidad en el aire, siendo un ave extremadamente veloz, a la cual podemos ver realizando verdaderas acrobacias por el cielo de nuestras ciudades. Sabemos que el halcón peregrino es el ave más rápida del mundo, sin embargo, hace un poco de trampa, ya que alcanza sus máximas velocidades cuando vuela en picado, y no en horizontal. Entonces ¿Cuál es el ave más rápida del mundo en vuelo horizontal? No, no es un escueta que llega tarde al acto comunitario, ¡es el vencejo!

Por desgracia, las poblaciones de vencejo común en España están sufriendo declives cercanos al 30% por causas humanas.

:(



Los vencejos son aves urbanas hasta el punto de que dependen de nuestros edificios para criar. Las reformas y obras destruyen sus lugares de nidificación anuales, y la contaminación en las urbes no ayuda. Debemos actuar ya, para seguir viendo cada primavera vencejos desde nuestras ventanas, porque por primera vez en la historia, podríamos ver el fin del ciclo que Unamuno llamaba *eterno*.

Mataratos: Chistes, y pasatiempos

Yo esperando que todo termine para volver a las reuniones scout:



Yo y mi amig@ mostrando nuestra porquería de construcción:



Mis scouters y el resto del grupo:



Sopa de letras

N Y N K I U P T L S C O U T U C F O X
 O K Y J B A N D E R A D Y X P A L Q F
 S E R V I R R V X K M N F H R W O I F
 W H U P Y X P B N G P U K B O D R B K
 W J F H G P S K W R A D G X M I D N I
 H L D K J B V U G Q M O R T E R E K N
 P M I O B T Y I Q H E B T S S Q L R J
 Y B J Q M O J Y C F N T N N A F I W I
 J F B Q G T N L C J T N L O S G S Y E
 C H P I T C Q B G B O A D I S V D S E
 A J U K F D K X I D I Y A C E D N U D
 R E R N B R O W N S E A T A R G I B S
 L X E F N F F G N X N N L G V F W L G
 B R Z A T J H A I O O T A E I C K D M
 B W A S D D F G C G D G E N R N C K O
 D U B O U J X E W E R E L B E B A L R
 U V Q W O G E B R U O U B A K I L H S
 R J V N J A G A Q F B A J E A N B H U
 Q X X O K K K J A V E S D E P A S O Y

1. Abnegación
2. Campamento
3. Aves de paso
4. Blackwind
5. Flor de lis
6. Brownsea
7. Lealtad
8. Promesa
9. Bandera
10. Bordón
11. Servir
12. Jábega
13. Pureza
14. Scout
15. Fuego
16. Nudo

Mataratos: Chistes, y pasatiempos

Castores

X	A	R	C	O	I	R	I	S
C	O	L	O	N	I	A	H	X
X	E	S	T	A	N	Q	U	E
R	I	T	R	A	P	M	O	C
I	E	R	A	F	U	N	E	N
B	U	R	B	U	J	A	Q	E
T	N	K	E	E	O	P	G	S
R	C	A	S	T	O	R	Z	S
G	R	I	V	H	P	D	E	Y

----- **PALABRAS** -----

COMPARTIR

ARCOIRIS

ESTANQUE

COLONIA

NENUFAR

BURBUJA

CASTOR

KEEO

Mataratos: Chistes, y pasatiempos

Manada

S	H	E	R	E	K	H	A	N
B	A	G	H	E	E	R	A	P
L	I	H	C	C	U	B	I	L
B	K	A	L	E	K	A	Z	S
A	A	Q	A	G	U	N	E	R
L	A	Q	L	J	X	E	Z	G
O	H	A	T	H	I	O	F	R
O	O	T	A	B	O	L	W	Z
Q	U	G	A	D	A	N	A	M

----- **PALABRAS** -----

SHEREKHAN

BAGHEERA

MANADA

LOBATO

AKELA

BALOO

CUBIL

HATHI

CHIL

KAA

Mataratos: Chistes, y pasatiempos



Escultismo
Cuales SI son leyes scout?

- El scout es leal
- El scout es cortés y educado
- El scout deja el mundo mejor de como lo encontró
- El scout cifra su honor en ser digno de confianza

El scout saluda

- Con la mano izquierda
- Con la mano derecha
- Inclinandose
- Mano izquierda y meñiques enlazados
- Mano derecha y meñiques enlazados

En su última carta, Baden Powell hace referencia a

- Los amigos del bosque
- Peter Pan
- El libro de la selva
- UP



¿Quién escribió el libro El sistema de patrullas?

- Baden Powell
- Roland Phillips
- Rudyard Kipling
- San Jorge

¿Por qué saluda así? (puede ser más de una respuesta)

- Porque es la costumbre
- Porque se acerca más al corazón
- Porque es la manera más cortés
- Porque era donde se portaba el escudo y muestra confianza

Encontraréis las respuestas al final de la revista ;)

8 de Mayo de 2021

Mataratos: Chistes, y pasatiempos



Espectadores de Beso-Placaje:



Las historietas del abuelo BP

¡¡Se busca!!

Por: Eloy Pozuelo – Torito de la pradera

El sacapiquetas americano (o el ruso), la funda del mástil, el tapón de la alberca, el calentador de la misma alberca, la puerta del campamento y hasta el propio gamusino nocturno han sido, son y serán unos clásicos de nuestros campamentos. Son de ese tipo de cosas que están por medio todo el rato pero que justo cuando las necesitas ya no están, y además, son difíciles de encontrar.

Es como si se escondieran a cosa hecha. Aunque puede ser también que simplemente estén ahí y no las veamos.

Como aquella vez en el campamento de Alcaucin que se perdió la mochila de un scout y no la encontramos hasta el último día, cuando todo el mundo cogió la suya y la pobre mochila huérfana apareció ahí en medio de todos. Os podéis imaginar la cara de los scouters.

Pues bien, todos hemos tenido que enfrentarnos alguna vez a ese dilema: 'Onde andará?'. Aun recuerdo a Carlos Gray (ilustre pieterno en aquellos días) buscando por todo el campamento la funda del mástil con cara de desesperado, yendo de aquí para allá en su misión, como era un buen scout trabajador no paraba en su búsqueda.

Creo que todavía sueña con ese día me han dicho. En fin, cosas por la que hay que pasar como la varicela,

jeje

Sin ir mas lejos yo mismo tuve una experiencia que casi llevo a 4º milenio y que plasme en una foto clandestina. Alguien encontró gamusinos y los vende... Que por cierto no pregunte el precio pero me imagino que pedirán un riñón por ellos.



Las historietas del abuelo BP

¡¡Se busca!!

Por: Eloy Pozuelo – Torito de la pradera

Y el caso es que son cosas imprescindibles para el grupo, que se han de usar con toda seguridad en nuestros campamentos. Me pregunto porque no las guardamos de una vez en una caja fuerte o algo así. Claro que primero habría que encontrarlas porque en Soliva ¡¡¡NO ESTABAN!!!.

Es por esto que NO debemos perder la esperanza y dejar a las generaciones futuras la búsqueda incansable de estos objetos necesarios en los campamentos que son nuestro patrimonio desde hace mas de 50 años. Además, debe mantenerse la tradición de que sean los recién llegados al grupo los que los busquen cuando no están, porque solo ellos, con una mirada diferente, serian capaces de encontrarlos debajo de cualquier arbus-to o encima de cualquier caja.

Preguntando a los scouters y claneros que saben por donde pueden haberse visto por ultima vez. La recompensa para el que los halle es siempre muy, muy grande. ¡Bien es sabido!.

Hasta la próxima historieta del abuelo BP.

Buena Caza y Largas Lunas.

“
**Es por esto que NO
debemos perder la
esperanza y dejar a
las generaciones
futuras la búsqueda
incansable [...]**”



Las historietas del abuelo BP

Cuéntame un cuento

Por: Alacrán Vigoroso – Equidna Marcial

Papa me puedes contar una historia de la época en la que los troperos no salían de casa sin sus cuatro bollos y a los nuevos se les conocía como pie tiernos....

Recuerdo una historia que sucedió allá por 1983, en mi primer año en Tropa. Formaba parte de la patrulla BÚHO, formada por el guía, que se llamaba Josemari, nuestro subguía Paco “el moho”, y el resto de patrulleros que, si la memoria no me falla, se llamaban Javi, Pablo, y “El tanque”. Estábamos de campamento en San Pablo de Buceite y nuestros jefes de tropa (conocidos como scouters actualmente) Kiki y Eloy decidieron hacer un raid de esos de tres días y gran cantidad de kilómetros.

La primera noche acampamos a la orilla de un río y ya bien entrada la noche, mientras preparábamos la cena por patrullas, se escuchó un alarido desgarrador... Era mi compi el tanque gritando que algo grande le había mordido en el muslo cerca de la entrepierna.

Tras una revisión rápida y ver que el muslo se le estaba poniendo del color y el tamaño de una sandía bien madurita, los jefes decidieron llevárselo a un pueblo cercano y ver que animal podría ser el causante de la citada mordedura.

Mientras tanto todos los troperos decidimos que estar tirados en el suelo tras el incidente no era muy buena idea no fuera ser que el animal repitiera.

Nos sentamos sobre unas piedras y empezamos a lucubrar que animal podía haber mordido a nuestro querido amigo, que si una serpiente que si un escorpión que si el escorpión no muerde sino pica que si una rata que si esto que si lo otro...

Las historietas del abuelo BP

Cuéntame un cuento

Por: Alacrán Vigoroso – Equidna Marcial

La solución tardó en llegar más de dos horas. Nuestro tanque se encontraba de nuevo perfectamente, ningún animal de los que pensábamos que podían haber sido el causante de la mordedura era el culpable.

Aunque parezca impensable, no había sido un mordisco. El causante de dicha inflamación había sido un SAPO cuya piel segrega un líquido venenoso, y nuestro compi se había sentado justo encima.

Moraleja: Antes de sentaros en el suelo en el campo mirad donde estáis apalancando el trasero, no vaya a ser que os ataque un sapo.

Esto simplemente es un cuento ya que después de tantos años los recuerdos son eso: maravillosos recuerdos e historias surgidas de las experiencias vividas en el Grupo 44.



que sea la última vez que
te vea descansar mientras
los demás cocinan

Actualidad científica

Percy e Ingenuity: Exploradores en Marte

Por: Raúl Pedrosa y Javi Cestino

Es mundialmente conocido el hecho de que los Scouts somos unos exploradores empedernidos (incluso la palabra “scout” puede traducirse al español como “explorador”). Nuestra “sed de aventura que nunca se acaba”, citando el himno de Clan, nos ha llevado a lugares inhóspitos y maravillosos nunca antes encontrados; esto es más o menos lo que le ha sucedido al robot “Perseverance” o “Percy”, para los colegas.



Hace unos meses, la NASA envió un cohete a Marte con un robot de alta tecnología dotado de herramientas para analizar muestras de la superficie del famoso planeta rojo. Este robot es ni más ni menos que nuestro amigo Percy. Junto a él también han enviado un pequeño helicóptero no tripulado, llamado “Ingenuity”, encargado de observar la superficie en busca de vida extraterrestre, ¡Que emocionante!

Hace tan solo unos días, tras 8 largos meses de espera, ambos robots llegaron a Marte. “Ingenuity” se alzó sobre la superficie del planeta, marcando así un hecho histórico: realizar el primer vuelo en un planeta diferente a la Tierra. Las primeras imágenes del robot y el helicóptero llegaron hace unos días, mostrándonos la impresionante estampa de la superficie del planeta rojo desde una perspectiva más elevada.



Noticias de Scouts de España

Scouts de España reivindica el derecho al ocio

Por: Maite Torres

“La formación solicita que las actividades que realicen sean consideradas esenciales y reguladas por una única legislación”

- Patricia Ginovés. Santa Cruz de Tenerife / 22-02-21 / 13:08.

Desde la llegada de la “nueva normalidad” consecuencia de la pandemia que estamos viviendo, la sociedad ha tenido que adaptarse a numerosas normativas con el fin de frenar tanto los contagios como las muertes provocadas por esta enfermedad.

Scouts de España ha puesto de manifiesto la falta de medidas específicas aplicadas a las actividades de una asociación como la nuestra, la cual se dedica a realizar talleres, juegos o caminatas por la naturaleza que necesitarían de normas específicas.

Estas reivindicaciones llegaron, además, el mismo día 22 de febrero, el Día del Fundador, o del Pensamiento Scout. La presidenta de Scouts de España, Elena Cabezas declara:

“La juventud se ha visto bastante afectada por la situación restrictiva causada por la pandemia. [...]”



Necesitan mantener el contacto con otras personas de su edad y con sus monitores, disfrutar de espacios de ocio y tiempo libre de calidad y seguros. Estos espacios contribuyen al desarrollo de su salud tanto física como mental, por ello solicitamos que las actividades de ocio y tiempo libre que se desarrollan en entidades como los Scouts de España sean consideradas esenciales [...]”

El verano pasado la realización de campamentos de verano fue prácticamente imposible debido a la disparidad de legislaciones entre comunidades autónomas: “Nos encontramos con 19 legislaciones diferentes” declara la presidenta. La orden emitida desde Sanidad no aclara ningún protocolo específico para aspectos como el espacio, las cocinas, o el aforo. “En el método educativo scout, las salidas a la naturaleza son indispensables para la formación de infancia y juventud, además de ofrecer un tiempo de respiro para las familias. Las actividades en espacios abiertos son seguras si se cumplen las normas sanitarias[...]”, añade la dirigente de Scouts de España.

Entretenimiento

5 películas de 1º de Scout

Por: Lidia Fernández

La pandemia nos ha traído mucho ratos y qué mejor que una película para matar el tiempo en las tardes de cuarentena. Por este motivo, hoy os traemos 5 películas que todo scout debe saberse de memoria:

1 **Cadena de favores** por Mimi Leder:

Uno de los lemas más famosos del escultismo es “Dejad el mundo en mejores condiciones de como lo encontrasteis”; esto mismamente es lo que marca la guía que el profesor Simonet sigue a la hora de presentar un peculiar proyecto a sus alumnos de primaria. En dicha tarea los niños y niñas deben idear una forma de cambiar el mundo. La idea de uno de ellos, Trevor, es llevar a cabo un favor desinteresado a algún desconocido, una acción que nosotros conocemos como la “Buena acción del día”, siempre presente en la vida de todo scout.



2 **UP** por Peter Docter y Bob Peterson:

Uno de los protagonistas de esta película es, justamente, un scout. En su lucha por ganar una especialidad de servicio, Rusell se embarca en una aventura en la que aprenderá que la insignia no es lo importante, sino la experiencia y la posibilidad de ayudar a otros. La amistad entre el pequeño scout sonriente y positivo y un anciano un tanto antipático, es una de las claves morales de esta película.

¡Además sale un gamusino! Que alegría que alboroto nos hacemos una foto.

Entretenimiento

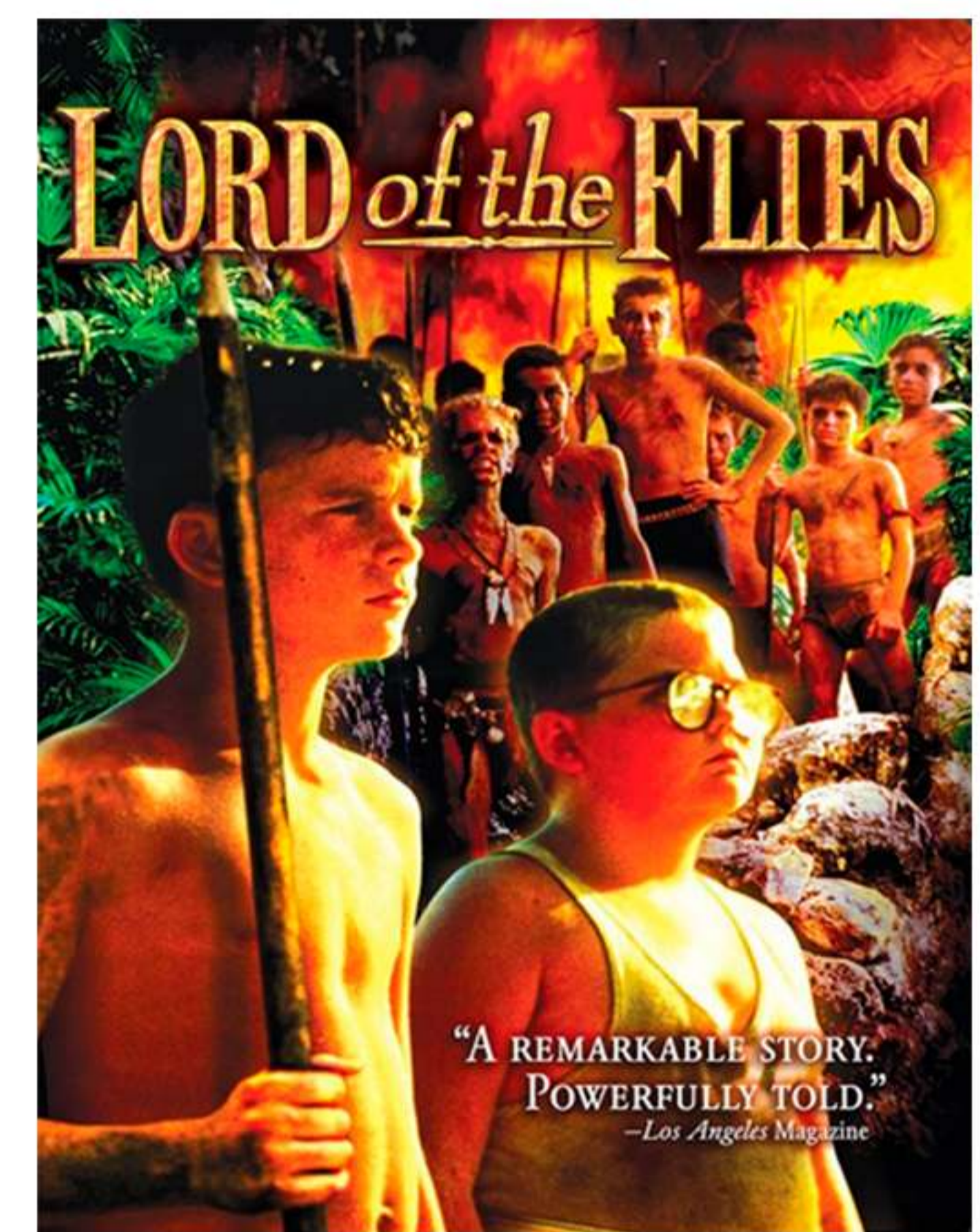
5 películas de 1º de Scout

Por: Lidia Fernández

La pandemia nos ha traído mucho ratos y qué mejor que una película para matar el tiempo en las tardes de cuarentena. Por este motivo, hoy os traemos 5 películas que todo scout debe saberse de memoria:

3 El señor de las moscas por Harry Hook:

Basada en el libro de William Golding y con una versión anterior en 1963, este remake nos muestra la situación de un grupo de jóvenes escolares que naufragan en una isla y deben aprender a vivir en comunidad. Esta película trae consigo una reflexión sobre temas como el liderazgo, la ambición y la necesidad de reglas.




4 Toy Story por John Lasseter:

Todas las películas de esta popular incitan a sus espectadores a respetar las diferencias ajenas y a nunca dejar de lado a los demás. En el movimiento scout tenemos muy claro que cualquier tarea puede ser superada si todos y todas los miembros del grupo colaboran, con sus ideas y puntos de vista diferenciados, igual que nos muestra Toy Story, por lo que es un gran ejemplo para los más pequeños (y no tan pequeños) de la familia.

5 El libro de la selva por Wolfgang Reitherman:

Por último, pero no por ello menos importante, tenemos el famoso “Libro de la selva” inspirado en el relato “El libro de las tierras Vírgenes” de Rudyard Kipling. Ambas obras han servido de inspiración para la creación de una de las secciones del escultismo: la manada, y cuyos valores positivos se adaptan estupendamente a nuestros valores scouts.



Entretención

Con la música a otra parte:

Por: Lidia Fernández

El festival de la canción scout

La crisis del COVID-19 nos ha impedido celebrar muchos acontecimientos que esperábamos con ganas, pero sin duda, el que más hemos echado en falta (unos más que otros) ha sido nuestro famoso “Festival de la canción Scout”.

Durante años ha sido un evento en el cual podíamos reencontrarnos con otros grupos, hacer actividades, bailar, y escuchar a castores cantar como si estuvieran arañando un plato con un tenedor, ¡pero eso también tiene su encanto!. Este año pasado, por razones obvias, no hemos podido disfrutar de todas vuestras dulces voces, ya que el festival tuvo que aplazarse.

O, al menos, reinventarse, ya que en 2020 se celebró el festival desde casa, si si, desde casita ¿Cómo es eso posible? ¿Cómo aguantaron los convivientes de los scouts encargados de tocar la pandereta en las canciones?, pues nosotr@s os lo explicamos: el evento fue retransmitido a través de las redes sociales de ASDE España (Fig. 1). Se realizaron actividades para todas las secciones y, posteriormente, se reprodujo un recopilatorio de las canciones más populares de cada Grupo Scout y Organizaciones federadas. Más de 30 canciones fueron presentadas y cerca de casi 4000 personas vivieron esta nueva experiencia online.

Y ahora, ¿Qué pasa con 2021? os preguntareis, ávidos lectores, pues resulta que la organización del Festival Scout 2021 estuvo el pasado 2020 buscando rovers y scouters que quisieran formar parte del equipo organizador y colaborar en la preparación del nuevo evento musical. Sin embargo, según recientes noticias sabemos que el festival de este año tuvo que ser finalmente cancelado, pero ¡no os desaniméis y no dejéis que se desafinen vuestras guitarras! porque en breves estaremos de vuelta.



Pota y Perola: Cocina Scout

Pan de cazador

Por: José Miguel Guillén

En cada uno de los números de nuestro boletín vais a poder encontrar una sección como esta para que nunca os quedéis con hambre en los campamentos ¡una barriga llena es una barriga feliz! Queremos aprovechar para recordaros que es muy importante comer de todo, no solo en los campamentos, para crecer fuertes y sanos, así que hacédle caso a vuestr@s papis y mamis y dejad el bote de nocilla de 3kg que acabáis de coger de vuelta en la cocina.

La primera receta que os vamos a presentar es conocida a lo largo y ancho del mundo como una de las recetas más simples pero más útiles y deliciosas para una buena fogata de campamento, ¡ el pan de cazador! Requiere muy pocos ingredientes para hacerlo, además se le puede añadir diferentes condimentos como chocolate o mantequilla de cacahuete.

Necesitaremos: 1 palo (limpio a ser posible, no me seáis guarretes), harina, agua y sal (opcional: aceite).



Pasos a seguir:

1- El palo que hemos escogido debe ser lo suficientemente largo y grueso para poder mantener la masa, mientras se cocina. Le quitamos la corteza y lo pelamos para limpiarlo de mijitas que hayan podido quedar.

2- Para la preparación de la masa: Mezclamos la harina con agua y sal al gusto. Amasamos hasta tener una masa homogénea. Podemos echarle un poquito de aceite para evitar que se nos quede todo pegado.

3- Cogemos una porción de la masa y la extendemos por el palo. Intenta no dejar zonas muy gruesas o se quedará crudo. Es recomendable poner la masa en forma de espiral para que se cocine mejor.

4- Finalmente lo ponemos al fuego para dejar que se cocine. ¡Recordad ir girando el palo si no queréis desayunar carbón con nocilla!

5- Una vez retirado del fuego untar nocilla, mantequilla, o lo queráis y a zampar.

Viajes y turismo

Rincones de nuestro hogar

Por: Adrián Gómez

Igual que en nuestras casas tenemos pequeños rincones en los que el polvo campa a sus anchas, en Málaga, nuestra tierra, encontramos lugares y recovecos víctimas del tiempo y del abandono. Hoy más que nunca es importante darnos el lujo de salir de casa, respirar y disfrutar de hermosas vistas. Esto podemos hacerlo sin coger un avión o vivir esperando a que se permita el paso entre provincias.

En nuestro lugar de residencia contamos con lugares para todos: amantes de lugares históricos, de museos, entusiastas de las rutas y para aquellos a los que la sencilla vista de la naturaleza intacta les basta. Por todo esto os traemos unos cuantos lugares malagueños con mucho encanto:

1 Necrópolis de Aguilillas Este tesoro ubicado en Campillos es un conjunto funerario pre-histórico con más de 4000 años de antigüedad asociado al poblado de El Castellón, que se encuentra cruzando el río Guadalteba.




2 Acinipo Cerca de Ronda nos encontramos las ruinas de la ciudad romana de Acinipo, población construida sobre otro asentamiento más antiguo y cuyo teatro, casas y termas siguen aún en pie, siendo uno de los mejores yacimientos conservados de toda la península.

3 Castillo del Águila En Gaucín nos encontramos esta preciosa fortificación de época romana, pero que tuvo más importancia en los tiempos del Al-Ándalus y la conquista cristiana. Tanto ha resistido que en el siglo XVII fue el lugar de asentamiento de la Ermita del Santo Niño

“
**Viajar te deja
sin palabras y
te convierte en
un narrador de
historias**”

- Ibn Battuta.



Viajes y turismo

Rincones de nuestro hogar

Por: Adrián Gómez

4 Ruinas de Bobastro No muy lejos del Chorro, encontramos este enclave histórico de la época de Al-Ándalus, donde pueden apreciarse todavía los restos de una antigua iglesia mozárabe y un castillo.



5 Laguna de Fuente de Piedra La reserva Natural Laguna de Fuente de Piedra es la más extensa de Andalucía y constituye un enclave único donde se encuentra la mayor colonia de flamencos de toda la Península Ibérica y la segunda en importancia en Europa.

6 Sendero El Saltillo en Canillas de Aceituno Este sendero situado en la Sierra de Tejada ofrece a los más aventureros una experiencia única para conocer el entorno y practicar deporte cargado de adrenalina y vértigo, con pasarelas situadas a más de 150 metros de altura. A lo largo de esta ruta se divisa gran parte de la comarca de la Axarquía, el pico de La Maroma y el espectacular barranco del río Almanchares.



7 Genalguacil, pueblo museo Este pueblo situado en la Serranía de Ronda es conocido como “Pueblo museo” por las piezas de arte colocadas en las plazas y las calles. Su peculiar estructura urbana, herencia de los poblados árabes, se escalona adaptándose al empinado terreno. Cada dos años el ayuntamiento organiza Encuentros de Arte del Valle del Genal, evento de gran éxito debido a la calidad de las piezas expuestas y la afluencia de participantes.

Entrevistas: Conociendo al 44

Conociendo a Gabriel Morano (Tigre Servicial)

Por: Cristina Fernández y Emilia Maldonado



1. ¿Cómo llegó el escultismo a ti?

Esa es buena... Me llevaron mis padres al grupo Inti Kaia en Mar del Plata, Argentina, el mismo día que cumplí 7 años, que era la edad mínima para entrar, por lo tanto el 4 de septiembre de a saber que año, entré al grupo.

2. ¿Cómo de diferente crees que hubiese sido tu vida si no fueras scout?

No lo sé, es difícil saberlo porque no ha sido así pero supongo que me hubiese perdido cosas muy bonitas y muy guays que me han pasado estos años, estaría bien saberlo...

3. ¿Quién o quiénes son tus referentes en el escultismo que no sea Baden Powell?

Yo siempre tome la referencia de una persona que era en su momento Baloo de la manada Seonee del grupo Inti Kaia en Mar del Plata esa persona se llama Diego Carvani, siempre para mi fue el ideal scout a seguir.

Podréis ver el video completo de la entrevista junto a este boletín en la página web del grupo 44, ¡No os la perdáis:

4. ¿Qué diferencia a un scout de una persona de un grupo de senderismo?

Nosotros nos caracterizamos por tener una serie de valores, y una educación específica, que es lo bueno de los scouts, la ley, la promesa por ejemplo, ¿Qué pasa con la gente que no sabe de la ley o la promesa, porque nunca la han conocido?, pues no tiene esos valores, pero sí algunos, que tienen cierta similitud, con los del escultismo.

Los scouts tenemos ciertos valores que son propios nuestros.

5. ¿Cómo ha evolucionado el escultismo desde que tú entraste hasta ahora?

Uf, ni te cuento, para mi hemos ido "patrás" como muchas de las cosas de este mundo, también tiene partes buenas pero hay ciertas cosas que se han ido perdiendo con el tiempo. Se ha politizado más el escultismo, tiene mucha más política y mucha más burocracia que hace montones de años.

Entrevistas: Conociendo al 44

Conociendo a Gabriel Morano (Tigre Servicial)

Por: Cristina Fernández y Emilia Maldonado

6. ¿Qué echaste de menos en la cuarentena?

Ah, que buena, pues evidentemente el hacer actividades con los scouts, con los niños. Fíjate yo no eche de menos un consejo de grupo ni la organización de campamentos e historias de esas, eche de menos organizar cosas con ustedes, con los niños, con los educandos...

7. ¿Cómo de diferente crees que serán las siguientes rondas solares hasta que esto acabe?

Partiendo de la base de que para que nosotros estemos aquí hoy hay unos protocolos que cubren como 3 hojas de word como poco, en cuanto se vaya asentando el tema de la vacuna y se le vaya pasando un poco la psicosis a todo el mundo se irá yendo poquito a poco el miedo. Las primeras rondas solares post coronavirus tendremos que mantener la distancia, la mascarilla va a estar un tiempo y los campamentos van a tener que estar adaptados así que yo las primeras rondas calculo que serán algo complicadas.



8. Una foto que te traiga buenos recuerdos

Es la foto de la unidad que hizo el Camino de Santiago en 2015. Es especial para mi, ese grupo de gente es especial en lo personal, ha sido un honor y un privilegio el poder trabajar con ell@s y poder trabajar con Patri, por el tipo de gente y la magia que tenía esa sección. La unidad de aquel año fue muy mágica muy especial para mi, además es una actividad muy significativa (que por cierto recomiendo mucho).

Fue mi primer Camino de Santiago, con esa gente, de la forma en que llegamos, muy justos... Patri hizo muchísimo esfuerzo para poder llegar hasta el final, los chicos se portaron genial y ahí como yo digo siempre es en el momento dónde se ve a la gente buena. Es una actividad que necesita de todo el potencial de cada uno.

Hay una anécdota tras esta foto, que fue un gran motivo por la que la elegí, y fue que los primeros tres días los escultas tuvieron que tirar "solos", Patri y yo nos mantuvimos al margen de las decisiones, como cuando había que ir a comprar, levantarse...

Entrevistas: Conociendo al 44

Conociendo a Gabriel Morano (Tigre Servicial)

Por: Cristina Fernández y Emilia Maldonado

Queríamos ver cómo se manejaban, y fue todo un caos, un fracaso total, el tercer día Carlos Gray estaba llorando en un baño, el resto de la unidad también, todos cabreados, peleándose entre ellos.

Tuvimos que reconducir un poco la cosa y estuvo guay porque todos estuvimos de risa con Patri ya que nosotros veníamos viendo la evolución de aquello diciendo: “esto se va al carajo” pero nosotros sabíamos que llegaríamos a Ponferrada en aquel día y teníamos que volver de Santiago de Compostela 12 días después y no había vuelta, en el medio no era, me vuelvo, me voy, cojo un taxi no, no, no, sea como sea había que llegar hasta el final.

Y bueno y eso fue genial porque fue el grupo madurando, cambiando hasta que llegamos Santiago que parecíamos todos que hubiésemos “nacido todos de la misma madre”.

...nosotros veníamos viendo la evolución de aquello diciendo: “Esto se va al carajo”



La Unidad en el kilómetro 44

Soluciones

<p>Cuales SI son leyes scout?</p> <p>Respuesta obligatoria: No</p> <p>Forma de contestar: El egir una/varias entre varias opciones</p>	<p><input type="checkbox"/> <input type="checkbox"/> El scout es leal</p> <p><input type="checkbox"/> <input type="checkbox"/> El scout es cortés y educado</p> <p><input type="checkbox"/> <input type="checkbox"/> El scout deja el mundo mejor de como lo encontró</p> <p><input type="checkbox"/> <input type="checkbox"/> El scout cifra su honor en ser digno de confianza</p>	<p>¿Quién escribió el libro El sistema de patrullas?</p> <p>Respuesta obligatoria: No</p> <p>Forma de contestar: Elegir una entre varias opciones</p>	<p><input type="checkbox"/> <input type="checkbox"/> Baden Powell</p> <p><input type="checkbox"/> <input type="checkbox"/> Roland Phillips</p> <p><input type="checkbox"/> <input type="checkbox"/> Rudyard Kipling</p> <p><input type="checkbox"/> <input type="checkbox"/> San Jorge</p>
<p>El scout saluda</p> <p>Respuesta obligatoria: No</p> <p>Forma de contestar: Elegir una entre varias opciones</p>	<p><input type="checkbox"/> <input type="checkbox"/> Con la mano izquierda</p> <p><input type="checkbox"/> <input type="checkbox"/> Con la mano derecha</p> <p><input type="checkbox"/> <input type="checkbox"/> Inclinandose</p> <p><input type="checkbox"/> <input type="checkbox"/> Mano izquierda y meñiques enlazados</p> <p><input type="checkbox"/> <input type="checkbox"/> Mano derecha y meñiques enlazados</p>	<p>¿Dónde se encuentra la tumba de Baden Powell?</p> <p>Respuesta obligatoria: No</p> <p>Forma de contestar: Elegir una entre varias opciones</p>	<p><input type="checkbox"/> <input type="checkbox"/> Nyeri</p> <p><input type="checkbox"/> <input type="checkbox"/> Brownsea, Inglaterra</p> <p><input type="checkbox"/> <input type="checkbox"/> Irlanda</p> <p><input type="checkbox"/> <input type="checkbox"/> Londres</p>
<p>¿Por qué saluda así? (puede ser más de una respuesta)</p> <p>Respuesta obligatoria: No</p> <p>Forma de contestar: El egir una/varias entre varias opciones</p>	<p><input type="checkbox"/> <input type="checkbox"/> Porque es la costumbre</p> <p><input type="checkbox"/> <input type="checkbox"/> Porque se acerca más al corazón</p> <p><input type="checkbox"/> <input type="checkbox"/> Porque es la manera más cortés</p> <p><input type="checkbox"/> <input type="checkbox"/> Porque era donde se portaba el escudo y muestra confianza</p>	<p>Patrullas del primer campamento scout (varias opciones)</p> <p>Respuesta obligatoria: No</p> <p>Forma de contestar: Elegir una entre varias opciones</p>	<p><input type="checkbox"/> <input type="checkbox"/> Toros</p> <p><input type="checkbox"/> <input type="checkbox"/> Cuervos</p> <p><input type="checkbox"/> <input type="checkbox"/> Lobos</p> <p><input type="checkbox"/> <input type="checkbox"/> Chorlitos</p> <p><input type="checkbox"/> <input type="checkbox"/> Búhos</p> <p><input type="checkbox"/> <input type="checkbox"/> Águilas</p>
		<p>En su última carta, Baden Powell hace referencia a</p> <p>Respuesta obligatoria: No</p> <p>Forma de contestar: Elegir una entre varias opciones</p>	<p><input type="checkbox"/> <input type="checkbox"/> Los amigos del bosque</p> <p><input type="checkbox"/> <input type="checkbox"/> Peter Pan</p> <p><input type="checkbox"/> <input type="checkbox"/> El libro de la selva</p> <p><input type="checkbox"/> <input type="checkbox"/> UP</p>

C	U	M	C	R	X	G	Z	B	S	C	O	U	T	J	P	F	A	N
A	P	B	D	B	A	N	D	E	R	A	Q	Y	W	P	N	L	P	Y
S	E	R	V	I	R	Y	N	K	N	M	N	S	J	R	G	O	W	M
J	S	D	R	Z	T	I	J	M	Y	P	U	A	Z	O	N	R	Z	E
O	T	Q	N	C	Y	H	D	I	U	A	D	A	V	M	I	D	Y	P
Q	E	L	F	J	L	I	E	D	D	M	O	N	Y	E	O	E	I	N
H	T	K	D	G	E	P	R	U	S	E	H	Z	N	S	D	L	X	M
N	U	U	F	T	M	S	A	L	I	N	T	L	N	A	U	I	F	A
X	O	F	N	R	Y	G	M	S	X	T	G	U	O	K	I	S	K	T
Q	V	P	V	I	U	J	S	U	H	O	G	D	I	S	F	D	J	C
H	U	U	Y	Z	E	I	D	Y	H	L	O	A	C	E	N	N	E	Y
V	Z	R	A	B	R	O	W	N	S	E	A	T	A	R	K	I	U	Z
W	T	E	P	Y	W	Y	F	C	Z	N	J	L	G	V	M	W	I	T
F	P	Z	U	R	C	V	A	T	O	O	P	A	E	I	C	K	D	Q
J	O	A	C	R	Y	Z	G	I	G	D	T	E	N	R	V	C	K	P
K	J	Y	Y	C	Q	A	E	G	E	R	B	L	B	O	M	A	N	O
N	Q	C	J	M	T	W	B	D	U	O	I	T	A	Y	V	L	F	C
Q	H	G	K	N	B	E	A	S	F	B	J	Y	D	G	F	B	P	P
O	U	E	D	G	C	I	J	A	V	E	S	D	E	P	A	S	O	K

Portada de la Revista de Clan: Edición de 1983

