

 **Beta**
C45PRO

PROMOCIÓN ESPECIAL



**EQUIPA
GRATIS
TU MOBILIARIO
PARA TALLER**

Promoción válida del 1 de Septiembre al 31 de Diciembre del 2024
Precios IVA no incluido

COMPRA UN MOBILIARIO PARA TALLER **C45PRO**

Combinación compuesta por:

- Cajonera fija con 7 cajones (C45PRO M7)
- Cajonera móvil con 7 cajones (C45PRO C7)
- Módulo fijo auxiliar (C45PRO MS)
- 3 paneles perforados porta-herramientas (C45PRO PF)
- 3 armarios superiores de pared (C45PRO PM)
- 3 soportes de pared tipo ancho (C45PRO SL)
- 1 soporte de pared tipo estrecho (C45PRO SS)
- Armario con 2 puertas (C45PRO AS2)




C45PRO



C45PRO X/268UT

331 kg

**Mobiliario para taller C45PRO X
con surtido BW 5945/2023**



Encimera en MDF forrada
con acero inoxidable
(C45PX/3-2,0MT)

Código Kit Promocional


045001988

~~6.130,00 €~~
2.995,00 €

C45PRO W/268UT

320 kg

**Mobiliario para taller C45PRO W
con surtido BW 5945/2023**



Encimera de madera multicapas
(C45PW/3-2,0MT)

Código Kit Promocional

045001989

~~6.000,00 €~~
2.895,00 €

GRATIS

el surtido completo para C45PRO

268 HERRAMIENTAS 
para el mantenimiento general, en termoformados de espuma

valorado en
1.330,00 €



17








- BW 96T** ○ 2-2,5-3-4-5-6-7-8 mm
BW 34 150-175 mm
BW 1370 300 g
BW 1390 Ø 35 mm
- BW 1719BMA8/Q** ■ 200 mm
BW 1719BMA8/T ▲ 200 mm
BW 1719BMA8/P ▽ 200 mm
BW 1719BMA8/M ▽ 200 mm
BW 1719BMA8/R ● 200 mm



36

- BW 97TTX** ○ T10-T15-T20-T25-T30
1038 ● 19+60 mm
1036 ● 19+60 mm
1034 ○ 19+60 mm
1032 ○ 19+60 mm
BW 1166BM ● 160 mm
BW 1150BM = 180 mm
BW 1082BM † 160 mm
BW 1052 240 mm
BW 1048 250 mm

BW 1256/C21-1 

	BW 1256LP	1,5-2-2,5 mm
	BW 1256PH	PH0-PH1
	BW 1256PZ	PZ0-PZ1
	BW 1256PE	0,7-0,9-1,3-1,5-2-2,5-3 mm
	BW 1256TX	T4-T5-T6-T7
	BW 1256RTX	T8-T10-T15
4 mm		99 mm



30

- BW 96BPC/SC9** ○ 1,5-2-2,5-3-4-5-6-8-10 mm
BW 42 ○ 6-7-8-9-10-11-12-13-14-15-16-17-18-19-20-21-22-24-27-30-32 mm



25

- 1202E** ● PH0x60-PH1x80-PH2x100-PH3x150 mm
1202EN ● PH1x30 mm
1207E/TX ○ T6-T7-T8-T9-T10-T15-T20-T25-T27-T30-T40-T45
1201EN ● 4x30 mm
1201E ● 2,5x50-3x75-4x100-5,5x125-6,5x150-8x200 mm
BW 1253 ● 3x100 mm



160







14

- BW 900** ○ 4-4,5-5-5,5-6-7-8-9-10-11-12-13-14 mm
BW 900L ○ 5-6-7-8-9-10-11-12-13 mm
BW 900LP ● 0,8x4-1,0x5,5-1,2x6,5-1,2x8,0 mm
BW 900PH ● PH1-PH2-PH3
BW 900ME ○ 3-4-5-6-7 mm
BW 900TX ○ T10-T15-T20-T25-T27-T30
BW 900/20 50 mm
BW 900/20L 100 mm
BW 900/25 150 mm
BW 900/30 150 mm
BW 895/1 ○ 1/4" - □ 1/4"
BW 900/42 115 mm
BW 900/55 ● 150 mm

12

- BW 895/6** ○ 5/16" - □ 1/2"
BW 956C ○ 16 mm - 20,8 mm
BW 920/15F □ 1/2" - ■ 3/8"
BW 920/55 ● 260 mm
BW 920A ○ 8-10-11-12-13-14-15-16-17-18-19-20-21-22-23-24-26-27-28-30-32 mm
BW 920/25 125 mm
BW 920/21 125 mm
BW 920/22 250 mm

BW 861/C61 

	BW 861LP	0,5x3(2)-0,5x4(2)-0,6x4,5(2)-0,8x5(2)-1,0x5,5(2)-1,0x6(2)-1,6x8(2) mm
	BW 861PH	PH0(2)-PH1(7)-PH2(7)-PH3(2)
	BW 861PZ	PZ0(2)-PZ1(3)-PZ2(3)-PZ3(2)
	BW 861PE	1,5-2-2,5-3-4-4,5-5-5,5-6-8 mm
	BW 861TX	T9-T10-T15-T20-T25 T27-T30-T40
	BW 882M1	○ 1/4 - ● 1/4

38

- BW 910A** ○ 6-7-8-9-10-11-12-13-14-15-16-17-18-19-20-21-22 mm
BW 910/20 75 mm
BW 910/22 150 mm
BW 910/25 150 mm
BW 910/16F □ 3/8" - ■ 1/2"
BW 895/3 ○ 1/4" - □ 3/8"
BW 910/55 ● 205 mm





Las imágenes que se reproducen son indicativas. Beta Utensili S.p.A. se reserva el derecho de realizar actualizaciones y mejoras en su gama de productos, sin previo aviso.

BETA IBERIA S.L. | Avda. de Castilla, 26 - Nave 4 | 28830 San Fernando de Henares · MADRID
Tel. 91 6778340 | beta.iberia@beta-tools.com
www.beta-tools.es

Promoción válida del 1 de Septiembre al 31 de Diciembre del 2024
Precios IVA no incluido