


PU STONE

COLECCIÓN: ELEMENTAL

La Nueva Avenida



2025



www.lna.com.mx



PU Stone – Dale vida a tus muros
Transforma cualquier espacio con el realismo y la elegancia de PU Stone, paneles decorativos que imitan la piedra natural pero con la ligereza y practicidad del poliuretano.



Fáciles de instalar, resistentes, impermeables y duraderos, perfectos para interiores y exteriores.

Diseño, calidad y estilo en cada pieza.

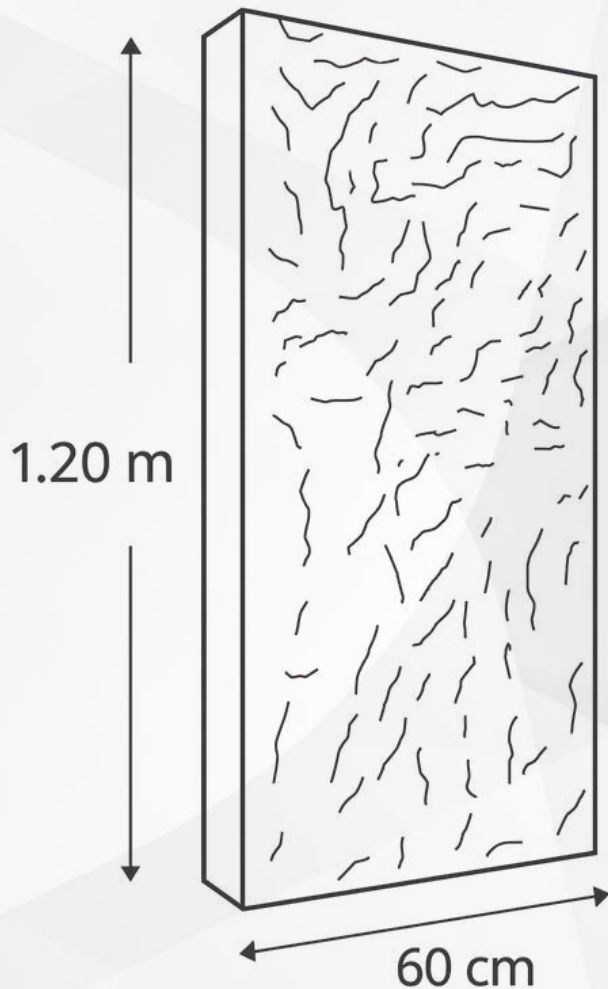




PU STONE

COLECCIÓN: ELEMENTAL

Textura realista, resistencia superior.



Medidas: 1.20 × 0.60 m
Peso: 3 kg
Cobertura: 0.72 m² por panel
Material: Poliuretano rígido de alta densidad
Presentación: Lámina individual



Fácil limpieza



Resistente a la humedad



Resistente a hongos y bacterias




Resistente a Insectos



Fácil Instalación



Ligero y resistente

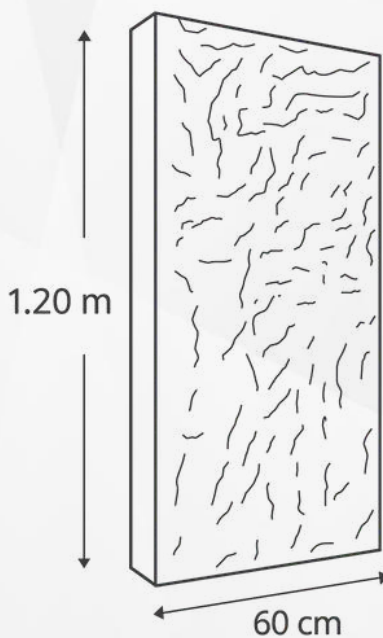



MODELO: ELEMENTAL
COLOR: ROCK CONCRETE

MARCA:



NUVOW



Durabilidad
Garantía de 10 años
en interiores y 4 años
en exteriores,
asegurando una larga
vida útil



Fácil
limpieza



Resistente a
la humedad



Resistente a
hongos y bacterias



Resistente a
Insectos



Fácil
Instalación



Ligero y
resistente




MODELO: ELEMENTAL
COLOR: ROCK CONCRETE

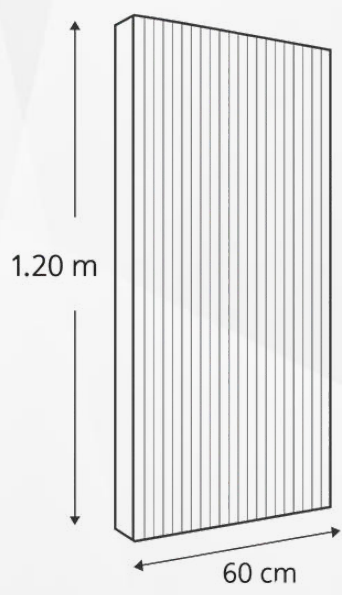

MARCA:





MODELO: ELEMENTAL
COLOR: WALL ASH

MARCA: 
NUVOW



Durabilidad
Garantía de 10 años
en interiores y 4 años
en exteriores,
asegurando una larga
vida útil

-  Fácil limpieza
-  Resistente a la humedad
-  Resistente a hongos y bacterias
-  Resistente a Insectos
-  Fácil Instalación
-  Ligero y resistente

MODELO: ELEMENTAL
COLOR: WALL ASH

MARCA:



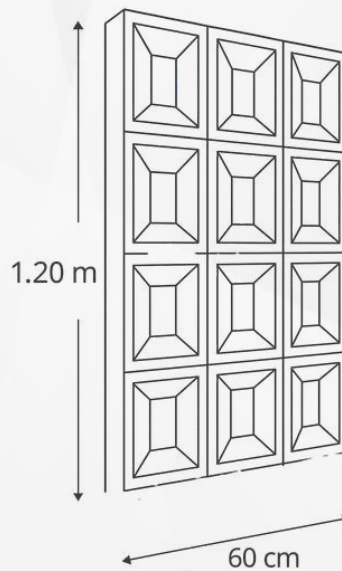


MODELO: ELEMENTAL
COLOR: SQUARE HEMP

MARCA:



NUVOW



Fácil
limpieza



Resistente a
la humedad



Resistente a
hongos y bacterias



Resistente a
Insectos




Fácil
Instalación



Ligero y
resistente

Durabilidad
Garantía de 10 años
en interiores y 4 años
en exteriores,
asegurando una larga
vida útil



MODELO: ELEMENTAL
COLOR: SQUARE HEMP

MARCA:  NUVOW

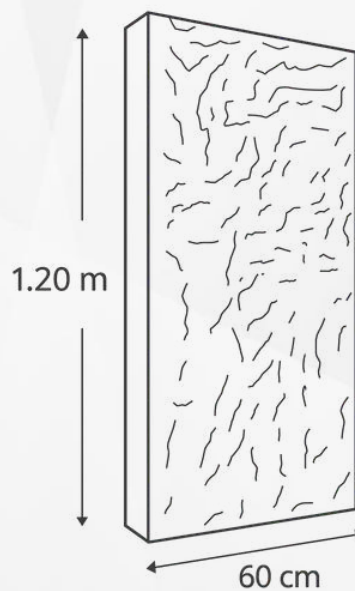



MODELO: ELEMENTAL
COLOR: STONE MARBLED BLACK

MARCA:



NUVOW



Fácil
limpieza



Resistente a
la humedad



Resistente a
hongos y bacterias



Resistente a
Insectos



Fácil
Instalación



Ligero y
resistente

Durabilidad
Garantía de 10 años
en interiores y 4 años
en exteriores,
asegurando una larga
vida útil



MODELO: ELEMENTAL
COLOR: STONE MARBLED BLACK

MARCA: 
NUVOW



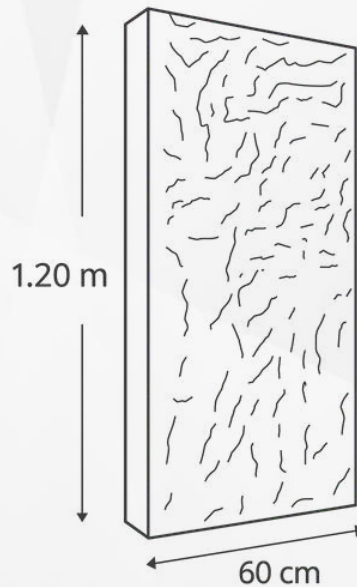



MODELO: ELEMENTAL
COLOR: LAJA VOLCANIC

MARCA:



NUVOW



Fácil
limpieza



Resistente a
la humedad



Resistente a
hongos y bacterias



Resistente a
Insectos



Fácil
Instalación



Ligero y
resistente

Durabilidad
Garantía de 10 años
en interiores y 4 años
en exteriores,
asegurando una larga
vida útil

MODELO: ELEMENTAL
COLOR: LAJA VOLCANIC

MARCA:



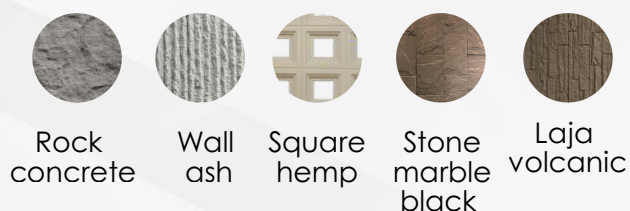
NUVOW

Ficha técnica

PU Stone

Colección: Elemental

Colores y modelos disponibles:



Uso recomendado: Residencial

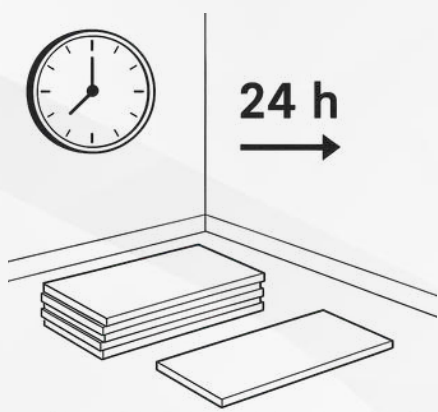
Tamaño de lámina	1.20 × 0.60 m
Peso	3 Kg
Metros cuadrados por panel	0.72 m ² por panel
Presentación	Lámina individual
Material	Poliuretano rígido de alta densidad
Aplicaciones	Diseñado para muros interiores y exteriores. Se adapta a superficies planas o curvas, permitiendo instalaciones rápidas y ligeras. Ofrece un acabado estético premium con resistencia y fácil mantenimiento.
No Recomendable	No es recomendable usar en zonas con agua constante, alto tránsito o exteriores sin sellar.
Mantenimiento	Mínimo mantenimiento
Durabilidad	Garantía de 10 años en interiores y 4 años en exteriores,

Fáciles de mantener, resistentes a la humedad y de instalación práctica. PU Stone transforma cualquier espacio en minutos, ofreciendo diseño, ligereza y durabilidad sin complicaciones.

Guía de instalación

PU Stone

Colección: Elemental




1. Aclimatación del material

Coloca las piezas de Flex Stone en el área de instalación durante 24 horas antes de instalarlas para que se adapten a la temperatura y humedad del lugar.



2. Trazado y medición

Usa cinta métrica y nivel para marcar la línea base. Si vas a instalar en muro, empieza desde la parte inferior y sube.



3. Corte de piezas

Marca la línea de corte con lápiz y usa cutter + regla metálica. Realiza cortes suaves y repetidos, no intentes cortar de un solo paso para evitar desgarres.

Guía de instalación

PU Stone

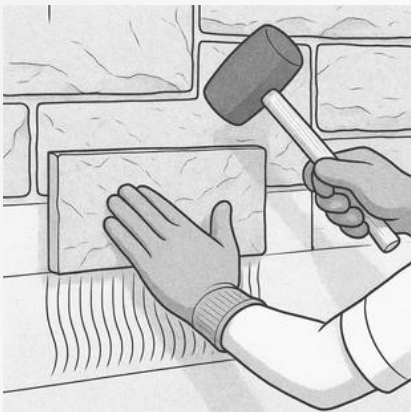
Colección: Elemental



4. Aplicación de adhesivo

Extiende el adhesivo con llana dentada en un área que puedas cubrir en 10-15 minutos para evitar que se seque.

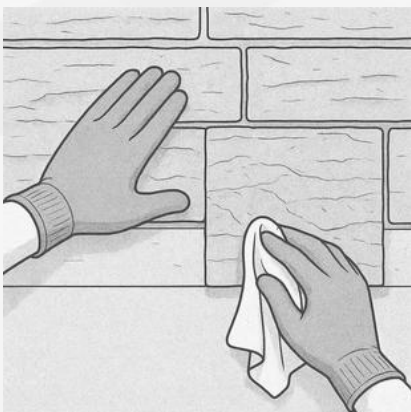
No excedas la cantidad de adhesivo, debe ser una capa uniforme.



5. Colocación del Flex Stone

Coloca la pieza alineada con la guía marcada. Presiona firmemente del centro hacia los bordes para expulsar el aire.

Si es necesario, golpear suavemente con un mazo de goma.



6. Ajusta las uniones

En uniones visibles, presiona las piezas para que no quede espacio.

Si hay sobrante de adhesivo en las juntas, retíralo de inmediato con un trapo húmedo.

Guía de mantenimiento PU Stone

Colección: Elemental

Pu Stone es un revestimiento flexible que imita la piedra natural. Para mantener su belleza y durabilidad, sigue estos cuidados básicos.

1. Limpieza diaria

- Retira polvo con paño de microfibra o plumero.
- Mantén ventilación para evitar humedad.
- En exteriores, retira hojas y residuos.



2. Mantenimiento preventivo

- Cada 1-2 semanas (interiores) o semanal (exteriores).
- Limpia con paño húmedo y jabón neutro.
- Seca siempre después.
- Revisa fisuras o desgaste de juntas.



3. Limpieza profunda

- Cada 3-6 meses.
- Cepilla suavemente con agua y jabón neutro.
- Aclara con paño húmedo limpio.
- Seca completamente.



4. Protección

- Aplica sellador hidrofugante cada 2-3 años.
- Evita golpes y acumulación de agua.



5. Evita

- Cloro, ácidos, solventes o cepillos metálicos.
- Pinturas o recubrimientos no autorizados.



Tip: Si el agua deja de “resbalar” sobre el Flex Stone, reaplica sellador.

LA NUEVA AVENIDA



LA NUEVA
AVENIDA

Desde tu elección hasta la instalación

www.ina.com.mx

