

Paw-Roll

Robot Önü Kapıları



PAW-RB5

Paw-Robo, yeni nesil fabrikalar için üretilen yüksek hızlı sarmal kapılar serisi, son teknolojiyle donatılmış olup her türlü otomasyon sistemine mükemmel uyum sağlar. İnsan eli değmeden çalışan fabrikalarda, bu kapılar hızlı üretim hatlarıyla kusursuz bir şekilde entegre olur.

Paw-Robo'nun otomasyon sistemlerine kolay adaptasyonu ve özel tasarımı, yüksek açılma ve kapanma hızıyla birlikte güvenli ve uzun ömürlü bakım gerektirmeyen bir yapı sunarak sektöründe eşsiz çözümler sunar. Özel olarak seçilmiş branda sistemi, kaynak çürüflerine karşı dayanıklılığı artırarak kapının uzun ömürlülüğünü maksimize eder.

Herhangi bir alanın ihtiyaçlarına göre özelleştirilebilir ve farklı gereksinimlere uyum sağlayabilir. Robot Önü Kapıları modern endüstriyel tesislerin gereksinimlerini karşılamak üzere tasarlanmış yenilikçi ve çok yönlü bir çözüm sunar. Bu kapılar, işletmelerin verimliliklerini artırarak üretim süreçlerinde daha etkin ve güvenli bir ortam sağlama amacıyla üretilmiştir.

Yüksek Uyum ve Esneklik: Yeni nesil fabrikaların değişken ihtiyaçlarına uyum sağlayabilme yeteneği, farklı otomasyon sistemleri ve üretim prosesleriyle entegrasyon kabiliyeti.

Hızlı İşlem: Yüksek açılma ve kapanma hızıyla üretim akışını hızlandırır, böylece iş süreçlerinde zaman tasarrufu sağlar.

Güvenlik ve Dayanıklılık: Özel branda sistemi ve Avrupa menşeli motor sistemi, dayanıklılığı artırırken aynı zamanda çeşitli endüstriyel ortamlarda güvenliği sağlar.



Bakım Gerektirmeyen Tasarım: Uzun ömürlü yapısı sayesinde düşük bakım ihtiyacıyla çalışma sürekliliğini destekler.

Özelleştirme İmkani: Projeye bağlı olarak özel üretim yapılarak, müşterinin isteklerine ve alanın gerekliliklerine uygun çözümler sunar.

Optimize Edilmiş Performans: Endüstriyel otomasyonun ihtiyaçlarına yönelik olarak tasarlanmış, iş akışını en iyi şekilde yönetebilme özelliğiyle üretim verimliliğini artırır.

ENTEĞRE KONTROL SİSTEMLERİ

Diğer otomasyon sistemleriyle sorunsuz entegrasyon için tasarlanmış, kolay kontrol ve yönetim imkanı sağlar.


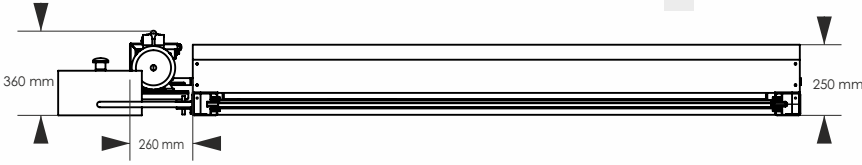
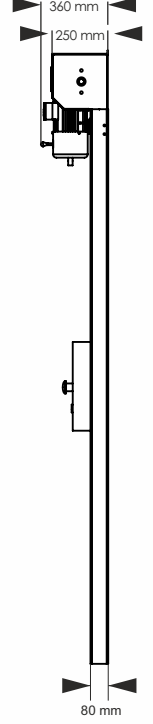
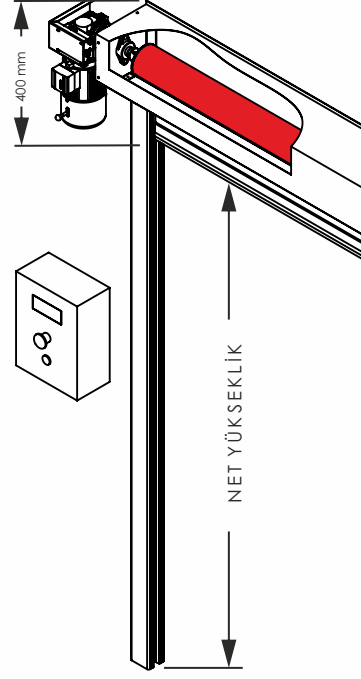
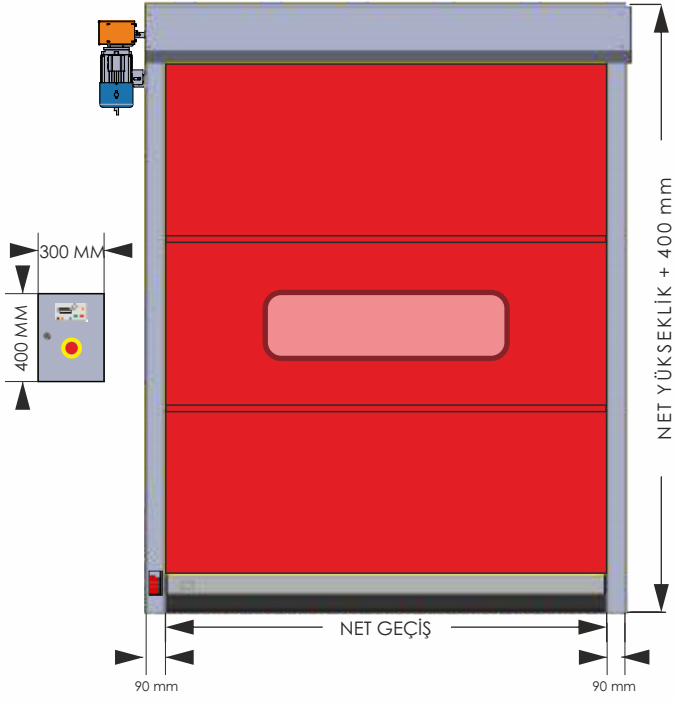
Uygulama Çeşitliliği: Farklı endüstriyel alanlara uygun olarak özel üretim imkanı sunar. Gıda endüstrisinden lojistiğe, otomotivden ilaç sektörüne kadar geniş bir yelpazedeki uygulamalara adapte edilebilir.

Estetik ve Ergonomik Tasarım: Endüstriyel işletmelerde dikkat çekici bir görünüm sunarken, kullanıcı dostu ergonomik özelliklerle çalışma verimliliğini artırır.


Hızlı Montaj ve Kurulum: Kolay montajı ve hızlı kurulumu ile zaman kaybını minimuma indirir, iş sürekliliğini hızla sağlar.

Paw-Roll


Robot Önü Kapıları



PNÖMATİK ALT BAR GRUBU



KIRMIZI KAYNAK PENCERESİ



SAFETY SWITCH