

LÜCEK
Calidad y Precio Incomparable

ARGOS

catusa

CATÁLOGO DIGITAL 2023

CON...TACTO

S.A.
DE
C.V.

SU MEJOR CONTACTO EN MATERIAL ELECTRICO E ILUMINACION

RAWELT

CHAROFIL
CANALIZANDO TUS PROYECTOS

TU MEJOR
CONTACTO
PARA TUS
PROYECTOS



WWW.CONTACTOELECTRICO.COM



CON TACTO S.A DE C.V.



55-7860-6768



GUÍA DE USO
CATÁLOGO

Da clic para ir a
nuestra página web

Da clic en el logo para
volver a la portada



CON...TACTO  S.A. DE C.V.
SU MEJOR CONTACTO EN MATERIAL ELÉCTRICO E ILUMINACIÓN

2023

ARGOS 

maxxi 

LUCEK
Calidad y Precio Incomparables

Litelux

HUBBELL 

IGOTO 

NDR
ELECTRICO

PAWELT.

YEE PRO 

YEE SOLUTIONS 

VIKON®

POLIFLEX

Nuestras Sucursales

🕒 **Lunes a Viernes:**
8:30 – 18:00 hrs.
Sábados:
8:30 – 14:00 hrs.

📍 **Doctor Olvera**
Calle Dr. Olvera 39,
Doctores
C.P. 06720, Ciudad de
México
Teléfono: (55) 5134 3600

📍 **Eje Central**
Antonio García Cubas 1,
Obrera
C.P. 06800, Ciudad de
México
Teléfono: (55) 55780733

📍 **Marina Nacional**
Av. Marina Nal. 103, Los
Manzanos
C.P. 11460, Ciudad de
México
Teléfono: (55) 51343610

Envíos a toda la República
Mexicana, las 24 hrs del
día (Aplican restricciones)



Síguenos en Facebook
y obtén los mejores
precios, promociones,
nuevas ofertas
y nuevos productos



WWW.CONTACTOELECTRICO.COM



CON TACTO S.A DE C.V



55-7860-6768

TU MEJOR
CONTACTO
PARA TUS
PROYECTOS

DM



CON TACTO S.A DE C.V.



55-7860-6768

Da clic en cualquier
logo para ir a su
página web

Da clic para ir a nues-
tras redes

Da clic para dirigirte a
nuestras redes



GUÍA DE USO CATÁLOGO

Da clic en la sección
de tu preferencia

Da clic para volver al
índice

CONTENIDO

04 Conductores eléctricos

05 Conductores eléctricos

07 Cable de aluminio

08 Certificaciones Argos

10 Canalización

11 Tubería galvanizada

12 Accesorios galvanizados

15 Tubería para áreas corrosivas

17 Tubería PVC

18 Accesorios PVC

19 Charola tipo malla

29 Ductos

Da clic para ir al inicio
de la sección

Da clic en el logo para
ver el catálogo o página
web de la marca

Da clic para regresar
a la portada

VOLVER AL ÍNDICE

6

CONDUCTORES ELÉCTRICOS

código	calibre	color	medida
THW114NEIUS	#14	●●●○	100 m
THW112NEIUS	#12	●●●○	100 m
THW110NEIUS	#10	●●●○	100 m
THW18NEIUS	#8	●●●○	100 m
THW16NEIUS	#6	●●●○	100 m
THW14NEIUS	#4	●●●○	100 m
THW12NEIUS	#2	●●●○	100 m

código	calibre	color	medida
THW120CDC	#20	●●●○	100 m
THW118CDC	#18	●●●○	100 m
THW116CDC	#16	●●●○	100 m
THW114CDC	#14	●●●○	100 m
THW112CDC	#12	●●●○	100 m
THW110CDC	#10	●●●○	100 m
THW18CDC	#8	●●●○	100 m
THW16CDC	#6	●●●○	100 m
THW14CDC	#4	●●●○	100 m
THW12CDC	#2	●●●○	100 m
THW110NECDX	#1/0	●●●○	100 m
THW120NECDX	#2/0	●●●○	100 m
THW130NECDX	#3/0	●●●○	100 m
THW140NECDX	#4/0	●●●○	100 m

código	calibre	color	medida
THW120NECDX	#20	●●●○	100 m
THW118NECDX	#18	●●●○	100 m
THW116NECDX	#16	●●●○	100 m
THW114NECDX	#14	●●●○	100 m
THW112NECDX	#12	●●●○	100 m
THW110NECDX	#10	●●●○	100 m
THW18NECDX	#8	●●●○	100 m
THW16NECDX	#6	●●●○	100 m
THW14NECDX	#4	●●●○	100 m
THW12NECDX	#2	●●●○	100 m
THW110NECDX	#1/0	●●●○	100 m
THW120NECDX	#2/0	●●●○	100 m
THW130NECDX	#3/0	●●●○	100 m
THW140NECDX	#4/0	●●●○	100 m
THW250NECDX	#250	●	x mts
THW300NECDX	#300	●	x mts
THW350NECDX	#350	●	x mts
THW400NECDX	#400	●	x mts
THW450NECDX	#450	●	x mts
THW500NECDX	#500	●	x mts
THW700NECDX	#700	●	x mts
THW1000NECDX	#1000	●	x mts

*NOM-063-SCFI Productos eléctricos, conductores, requisitos de seguridad
 *NMX-J-102-ANCE Cordones flexibles tipo SPT con aislamiento termoplástico a base de policloruro de vinilo para tensiones hasta 300 V - especificaciones



Cable de Cobre Desnudo
 *Cable concéntrico de cobre electrolítico en temple suave
 *Alta conductividad y resistencia mecánica
 *Resistencia a la corrosión
 *Cable eléctrico

código	calibre	medida	N° hilos
DES114CAB	#14	100 m	19
DES112CAB	#12	100 m	19
DES110CAB	#10	100 m	19
DES8M	#8	x mts	19
DES6M	#6	x mts	19
DES4M	#4	x mts	19
DES2M	#2	x mts	19
DES1/0M	#1/0	x mts	19
DES2/0M	#2/0	x mts	19
DES3/0M	#3/0	x mts	19
DES4/0M	#4/0	x mts	19



Cable Dúplex Flexible
 *Formado por 2 conductores de cobre suaves en paralelo
 *Soporta cobieles frecuentes
 *Identificación de polaridad a lo largo del cable
 *Uso para elaboración de extensiones
 *Alimentación para lámparas de pie, televisores, radios, aparatos electrónicos

código	calibre	N° hilos	amperaje	medida
POT118BLARG	#18	16	10 A	100 m
POT116BLARG	#16	26	13 A	100 m
POT114BLARG	#14	41	18 A	100 m
POT112BLARG	#12	65	25 A	100 m
POT110BLARG	#10	104	30 A	100 m

*Las imágenes mostradas en este catálogo son con fines ilustrativos, puede haber diferencias o cambios sin previo aviso.
 *Con...tacto se reserva el derecho de modificar la información sin previo aviso y no se hace responsable por errores o omisiones en este documento.

HISTORIA

CON...TACTO S.A de C.V. es una empresa mexicana fundada en el año 1992 con el objetivo de brindar mayor seguridad con los mejores productos del sector.

A lo largo de estos años nos hemos logrado consolidar como una empresa líder en la distribución y comercialización de material y equipo eléctrico comercial, industrial y de iluminación que se mantiene a la vanguardia para ofrecer a sus clientes los mejores productos para la seguridad y control en sus instalaciones eléctricas, así como innovaciones para el ahorro de energía.

Como empresa líder del sector eléctrico-industrial contamos con personal altamente capacitado, especializado y comprometido en superar las expectativas de atención y servicio para satisfacer las necesidades de nuestros clientes

MISIÓN

Somos una empresa comprometida con proveer de productos eléctricos e iluminación de alta calidad a los sectores industrial, comercial y residencial contribuyendo a la seguridad de nuestros clientes.

VISIÓN

Permanecer como una empresa líder del sector, manteniéndonos a la vanguardia en soluciones de material eléctrico e iluminación con personal de excelencia comprometidos en superar las expectativas de servicio de cada uno de nuestros clientes.

VALORES

Compromiso, integridad, calidad, productividad, trabajo en equipo, respeto, innovación, responsabilidad.

CONTENIDO

09 Conductores eléctricos

- 10 Conductores eléctricos
- 12 Cable de aluminio
- 13 Certificaciones Argos

15 Canalización

- 16 Tubería galvanizada
- 17 Accesorios galvanizados
- 20 Tubería para áreas corrosivas
- 22 Tubería PVC
- 23 Accesorios PVC
- 24 Charola tipo malla
- 27 Charola tipo escalera
- 30 Poliducto
- 32 Tubería flexible
- 34 Ductos

35 Zapatas, terminales, conectores

36 Terminales Proeesa

39 Terminales Burndy

42 Terminales Argos

44 Cintas

46 Gabinetes, arrancadores, centros de carga

47 Arrancadores

47 Gabinetes

49 Centro de carga

51 Interruptores termomagnéticos y tableros

52 Interruptores

56 Tableros

58 **Condulet, cajas y tapas**

- 59 Cajas y Chalupas Raco
- 61 Cajas estanca y tapas
- 62 Condulet
- 64 Cajas Rawelt
- 69 Tapas Rawelt
- 70 Cajas para áreas peligrosas
- 72 Cajas para áreas corrosivas
- 74 Sellos y lámparas

78 **Iluminación**

- 79 Iluminación Yee
- 81 Iluminación Yee Pro
- 82 Iluminación Maxxi
- 85 Iluminación Igoto
- 88 Iluminación Inteligente Igoto
- 89 Iluminación NDR

- 93 Iluminación JWJ
- 95 Iluminación Geopower
- 98 Lámparas de Emergencia ISB
- 99 Ventiladores

100 Placas y Accesorios

- 101 Placas Lucek Premium
- 103 Placas Lucek Clásico
- 105 Placas Lucek Cristal
- 108 Placas Lucek Colors
- 109 Placas Lucek Espejo
- 110 Placas Lucek Flat
- 113 Accesorios Lucek
- 114 Placas Igoto Lugano Plus
- 115 Placas Igoto Inox
- 117 Igoto Línea Inteligente
- 118 Accesorios Igoto
- 120 Placas Simon 25 Plus
- 122 Accesorios Simon

123 **Artefactos Eléctricos**

124 Artefactos eléctricos Igoto

127 Artefactos eléctricos Hubbel, Bryant, Leviton

129 Tabla de artefactos

131 Placas para artefactos

132 **Medición Seguridad**

133 KPS

135 Kobain

137 Intermatic

142 **Sistema Tierra**

CON...TACTO



S.A.
DE
C.V.

SU MEJOR CONTACTO EN MATERIAL ELÉCTRICO E ILUMINACIÓN



CONDUCTORES ELÉCTRICOS



Los conductores eléctricos (cables) marca ARGOS cumplen con todas las pruebas de seguridad que exigen las normas oficiales para instalaciones eléctricas, comerciales, industriales y residenciales, así como para su comercialización. La marca garantiza total seguridad para su instalación cumpliendo los estándares de calidad a las marcas más prestigiosas existentes en el mercado.



Todos nuestros cables de la marca ARGOS cuentan con todas las certificaciones requeridas para su uso y seguridad.
(Página 11 y 12)

Cables Thw Rohs

- *Conductor de cobre suave con aislamiento PVC (Vinilo)
- *Tensión máxima de operación
- *Temperatura de operación: 90° en seco y 75° en humedad

NOM NMX RoHS

código	calibre	color	medida
THW114NEARG	#14	● ● ● ●	100 m
THW112NEARG	#12	● ● ● ●	100 m
THW110NEARG	#10	● ● ● ●	100 m
THW18NEARG	#8	● ● ● ●	100 m
THW16NEARG	#6	● ● ● ●	100 m
THW14NEARG	#4	● ● ● ●	100 m
THW12NEARG	#2	● ● ● ●	100 m
THW11/0NEARG	1/0	●	100 m
THW12/0NEARG	2/0	●	100 m
THW13/0NEARG	3/0	●	100 m
THW14/0NEARG	4/0	●	100 m
THW250NEARGM	250	●	x metro
THW300NEARGM	300	●	x metro
THW350NEARGM	350	●	x metro
THW400NEARGM	400	●	x metro
THW500NEARGM	500	●	x metro

- *NOM-063 SCFI Productos eléctricos, conductores, requisitos de seguridad.
- *NMX-J-010-ANCE Conductores con aislamiento termoplástico a base de ploricloruro de vinilo, para instalaciones hasta 600 V
- *Rohs Restricción de sustancias peligrosas (norma europea)
- *Especificación CFE: E0000-03 Cables Mono conductores con Aislamiento Termoplástico, tipo THW-LS para instalaciones hasta 600V, para 90°C

Cordón uso rudo St 600v

código	calibre	polos	amperaje
URU1218ARG			10A
URU1216ARG			13A
URU1214ARG		2	18A
URU1212ARG			25A
URU1210ARG			30A
URU1318ARG			7A
URU1316ARG			10A
URU1314ARG		3	15A
URU1312ARG			20A
URU1310ARG			25A
URU1418ARG			7A
URU1416ARG			10A
URU1414ARG		4	15A
URU1412ARG			20A
URU1410ARG			25A

NOM NMX RoHS

- *NOM-063-SCFI Productos eléctricos, conductores, requisitos de seguridad
- *NMX-J-012-ANCE Conductores de cobre con cableado concéntrico para usos eléctricos, especificaciones
- *Formado por 2 o más conductores de cobre suave
- *Polos aislados con vinilo por código de colores
- *Resistente a la abrasión, ácido, aceite

*Las imágenes mostradas en este catálogo son con fines ilustrativos, puede haber diferencias o cambios sin previo aviso.
*Con...tacto se reserva el derecho de modificar la información sin previo aviso y no se hace responsable por omisiones o errores en este documento.



código	calibre	color	medida
THW114NEIUS	#14	● ● ● ●	100 m
THW112NEIUS	#12	● ● ● ●	100 m
THW110NEIUS	#10	● ● ● ●	100 m
THW18NEIUS	#8	● ● ● ●	100 m
THW16NEIUS	#6	● ● ● ●	100 m
THW14NEIUS	#4	● ● ● ●	100 m
THW12NEIUS	#2	● ● ● ●	100 m

código	calibre	color	medida
THW120NECDX	#20	● ● ● ●	100 m
THW118NECDX	#18	● ● ● ●	100 m
THW116NECDX	#16	● ● ● ●	100 m
THW114NECDX	#14	● ● ● ●	100 m
THW112NECDX	#12	● ● ● ●	100 m
THW110NECDX	#10	● ● ● ●	100 m
THW18NECDX	#8	● ● ● ●	100 m
THW16NECDX	#6	● ● ● ●	100 m
THW14NECDX	#4	● ● ● ●	100 m
THW12NECDX	#2	● ● ● ●	100 m
THW11/0NECDX	#1/0	●	100 m
THW12/0NECDX	#2/0	●	100 m
THW13/0NECDX	#3/0	●	100 m
THW14/0NECDX	#4/0	●	100 m
THW250NECDX	#250	●	x mts
THW300NECDX	#300	●	x mts
THW350NECDX	#350	●	x mts
THW400NECDX	#400	●	x mts
THW450NECDX	#450	●	x mts
THW500NECDX	#500	●	x mts
THW700NECDX	#700	●	x mts
THW1000NECDX	#1000	●	x mts

código	calibre	color	medida
THW120CDC	#20	● ● ● ●	100 m
THW118CDC	#18	● ● ● ●	100 m
THW116CDC	#16	● ● ● ●	100 m
THW114CDC	#14	● ● ● ●	100 m
THW112CDC	#12	● ● ● ●	100 m
THW110CDC	#10	● ● ● ●	100 m
THW18CDC	#8	● ● ● ●	100 m
THW16CDC	#6	● ● ● ●	100 m
THW14CDC	#4	● ● ● ●	100 m
THW12CDC	#2	● ● ● ●	100 m
THW11/0CDC	#1/0	● ● ● ●	100 m
THW12/0CDC	#2/0	● ● ● ●	100 m
THW13/0CDC	#3/0	● ● ● ●	100 m
THW14/0CDC	#4/0	● ● ● ●	100 m

*NOM-063-SCFI Productos eléctricos, conductores, requisitos de seguridad

*NMX-J-102-ANCE Cordones flexibles tipo SPT con aislamiento termoplástico a base de policloruro de vinilo para tensiones hasta 300 V- especificaciones

NOM

NMX

RoHS

ARGOS

Condulac™
ES MUCHO CABLE

IUSA
1939

CONDUMEX



Cable de Cobre Desnudo

- *Cable concéntrico de cobre electrolítico en temple suave
- *Alta conductividad y resistencia mecánica
- *Resistencia a la corrosión
- *Cobre eléctrico

código	calibre	medida	N° hilos
DES114CAB	#14	100 m	19
DES112CAB	#12	100 m	19
DES110CAB	#10	100 m	19
DES8M	#8	x mts	19
DES6M	#6	x mts	19
DES4M	#4	x mts	19
DES2M	#2	x mts	19
DES1/0M	#1/0	x mts	19
DES2/0M	#2/0	x mts	19
DES3/0M	#3/0	x mts	19
DES4/0M	#4/0	x mts	19



Cable Dúplex Flexible

- *Formado por 2 conductores de cobre suaves en paralelo
- *Soporta dobleces frecuentes
- *Identificación de polaridad a lo largo del cable
- *Uso para elaboración de extensiones
- *Alimentación para lámparas de pie, televisores, radios, aparatos electrónicos

código	calibre	N° hilos	amperaje	medida
POT118BLARG	#18	16	10 A	100 m
POT116BLARG	#16	26	13 A	100 m
POT114BLARG	#14	41	18 A	100 m
POT112BLARG	#12	65	25 A	100 m
POT110BLARG	#10	104	30 A	100 m

*Las imágenes mostradas en este catálogo son con fines ilustrativos, puede haber diferencias o cambios sin previo aviso.
*Con...tacto se reserva el derecho de modificar la información sin previo aviso y no se hace responsable por omisiones o errores en este documento.

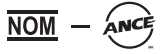


CABLE DE ALUMINIO

*** Producto sobre pedido



Cable de aluminio tripolar MC3



código	calibre	calibre tierra	medida
MC3-6AWG+T	#6	#6	mts
MC3-4AWG+T	#4	#6	mts
MC3-2AWG+T	#2	#6	mts
*** MC3-1/0AWG+T	#1/0	#4	mts
*** MC3-2/0AWG+T	#2/0	#4	mts
*** MC3-3/0AWG+T	#3/0	#4	mts
*** MC3-4/0AWG+T	#4/0	#2	mts
*** MC3-250AWG+T	#250	#2	mts
*** MC3-300AWG+T	#300	#2	mts
*** MC3-350AWG+T	#350	#2	mts
*** MC3-400AWG+T	#400	#1/0	mts
*** MC3-500AWG+T	#500	#1/0	mts



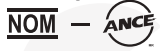
Cable de aluminio tetrapolar MC4



código	calibre	calibre tierra	medida
MC4-6AWG+T	#6	#6	x mts
MC4-4AWG+T	#4	#6	x mts
MC4-2AWG+T	#2	#6	x mts
*** MC4-1/0AWG+T	#1/0	#4	x mts
*** MC4-2/0AWG+T	#2/0	#4	x mts
*** MC4-3/0AWG+T	#3/0	#4	x mts
*** MC4-4/0AWG+T	#4/0	#2	x mts
*** MC4-250AWG+T	#250	#1/0	x mts
*** MC4-300AWG+T	#300	#1/0	x mts
*** MC4-350AWG+T	#350	#1/0	x mts
*** MC4-400AWG+T	#400	#1/0	x mts
*** MC4-500AWG+T	#500	#2/0	x mts



Cable de aluminio monopolar



código	calibre	medida
XHHW2-6AWG	#6	mts
XHHW2-4AWG	#4	mts
XHHW2-2AWG	#2	mts
*** XHHW2-1/0AWG	#1/0	mts
*** XHHW2-2/0AWG	#2/0	mts
*** XHHW2-3/0AWG	#3/0	mts
*** XHHW2-4/0AWG	#4/0	mts
*** XHHW2-250AWG	#250	mts
*** XHHW2-300AWG	#300	mts
*** XHHW2-350AWG	#350	mts
*** XHHW2-400AWG	#400	mts
*** XHHW2-500AWG	#500	mts
*** XHHW2-600AWG	#600	mts
*** XHHW2-750AWG	#750	mts



Cable de Aluminio para acometida



código	calibre	medida
XHHW1+1-6	#6	mts
XHHW1+1-4	#4	mts
XHHW2+1-2	#2	mts
XHHW2+1-4	#4	mts
XHHW2+1-6	#6	mts
*** XHHW2+1-1/0	#1/0	mts
*** XHHW2+1-3/0	#3/0	mts
*** XHHW3+1-2	#2	mts
*** XHHW3+1-4	#4	mts
*** XHHW3+1-6	#6	mts
*** XHHW3+1-1/0	#1/0	mts
*** XHHW3+1-3/0	#3/0	mts
*** XHHW1+1-6-500	#6	500 mts
*** XHHW2+1-6-300	#6	300 mts
*** XHHW3+1-6-250	#6	250 mts



Cable de Aluminio subterráneo



código	calibre	medida
XHHW1+1-6S	#6	mts
XHHW2+1-6S	#6	mts
XHHW3+1-6S	#6	mts
XHHW1+1-4S	#4	mts
XHHW2+1-4S	#4	mts
XHHW3+1-4S	#4	mts
XHHW2+1-2S	#2	mts
XHHW3+1-2S	#2	mts
*** XHHW2+1-1/0S	#1/0	mts
*** XHHW3+1-1/0S	#1/0	mts
*** XHHW2+1-3/0S	#3/0	mts
*** XHHW3+1-3/0S	#3/0	mts

*Las imágenes mostradas en este catálogo son con fines ilustrativos, puede haber diferencias o cambios sin previo aviso.

*Con...tacto se reserva el derecho de modificar la información sin previo aviso y no se hace responsable por omisiones o errores en este documento.



CERTIFICACIONES ARGOS

Todos nuestros cables de la marca ARGOS cuentan con todas las certificaciones requeridas para su uso y seguridad

Certificación de IQNET



Certificación de ICONTEC



Acreditación de laboratorio



Acreditación INFONAVIT



*Las imágenes mostradas en este catálogo son con fines ilustrativos, puede haber diferencias o cambios sin previo aviso. *Con...tacto se reserva el derecho de modificar la información sin previo aviso y no se hace responsable por omisiones o errores en este documento.

Certificado UL de producto

CERTIFICATE OF COMPLIANCE

Certificate Number: 20190629-648327
Report Reference: E48327-20190627
Issue Date: 2019-JUNE-29

Issued to: ARGOS ELECTRICA S A DE C V
AV. DE LA LUZ NO. 87
PARQUE INDUSTRIAL LA LUZ
54716 CUAUTITLAN IZCALLI
ESTADO DE MEXICO MEXICO

This is to certify that representative samples of THERMOPLASTIC-INSULATED WIRE Type THHN

Have been investigated by UL, in accordance with the Standard(s) indicated on this Certificate.

Standards for Safety: UL 83, Thermoplastic-Insulated Wire
UL 83, Machine Tool Wires
Additional Information: See the UL Online Certifications Directory at www.ul.com/certifications for additional information.

Only those products bearing the UL Certification Mark should be considered as being covered by UL's Certification and Follow-Up Service.
Look for the UL Certification Mark on the product.



Page 1 of 1

CERTIFICATE OF COMPLIANCE

Certificate Number: 20190629-648327
Report Reference: E48327-20190627
Issue Date: 2019-JUNE-29

Issued to: ARGOS ELECTRICA S A DE C V
AV. DE LA LUZ NO. 87
PARQUE INDUSTRIAL LA LUZ
54716 CUAUTITLAN IZCALLI
ESTADO DE MEXICO MEXICO

This is to certify that representative samples of THERMOPLASTIC-INSULATED WIRE Type THHN-2

Have been investigated by UL, in accordance with the Standard(s) indicated on this Certificate.

Standards for Safety: UL 83, Thermoplastic-Insulated Wire
UL 83, Machine Tool Wires
Additional Information: See the UL Online Certifications Directory at www.ul.com/certifications for additional information.

Only those products bearing the UL Certification Mark should be considered as being covered by UL's Certification and Follow-Up Service.
Look for the UL Certification Mark on the product.



Page 1 of 1

CERTIFICATE OF COMPLIANCE

Certificate Number: 20190629-648327
Report Reference: E48327-20190627A
Issue Date: 2019-JUNE-29

Issued to: ARGOS ELECTRICA S A DE C V
AV. DE LA LUZ NO. 87
PARQUE INDUSTRIAL LA LUZ
54716 CUAUTITLAN IZCALLI
ESTADO DE MEXICO MEXICO

This is to certify that representative samples of THERMOPLASTIC-INSULATED WIRE Type THHN

Have been investigated by UL, in accordance with the Standard(s) indicated on this Certificate.

Standards for Safety: UL 83, Thermoplastic-Insulated Wire
UL 83, Machine Tool Wires
Additional Information: See the UL Online Certifications Directory at www.ul.com/certifications for additional information.

Only those products bearing the UL Certification Mark should be considered as being covered by UL's Certification and Follow-Up Service.
Look for the UL Certification Mark on the product.



Page 1 of 1

Constancia de producto

Secuencia: 32724

CFE Comisión Federal de Electricidad
LAPEM
LABORATORIO DE PRUEBAS DE EQUIPOS Y MATERIALES
Número: K3112-21-03811

CONSTANCIA DE ACEPTACIÓN DE PROTOTIPO EMPRESA

ARGOS ELECTRICA, S.A. DE C.V.
PLANTA UBICADA EN CUAUTITLAN IZCALLI ESTADO DE MEXICO, MEXICO.
DIRECCION AVENIDA DE LA LUZ, NO. 87, PARQUE INDUSTRIAL LA LUZ, C.P. 54716.

Con base en los resultados de las pruebas efectuadas en el 100% de los prototipos sometidos, sustentados en la especificación EPR 1708-02, Cable de aluminio con aislamiento "Thermoplastic" tipo THHN-2, para 600 voltios con tensión 100 V, para 90 °C, Edición Noviembre 2007.

SE EXTIENDE LA PRESENTE CONSTANCIA DE ACEPTACIÓN DE PROTOTIPO PARA LOS BIENES SIGUIENTES:

Conductores con aislamiento termoplástico a base de PVC, tipo THHN-2, 17 FZCA 190, para 600 V 90 °C, Marca ARDOR, Fabricados en México.

Esta Constancia de Aceptación de Prototipo se otorga a partir del día 27 de junio 2021, siempre y cuando se cumplan las condiciones que se estipulan y que están sujetas al informe de Pruebas de Tipo y en el momento de tener que la Inspección de Productos de Servicio (IPS) revisar el producto.

Atestado y validado en el Laboratorio de Pruebas de Equipos y Materiales (LAPEM) de la Comisión Federal de Electricidad (CFE).

Atestado y validado en el Laboratorio de Pruebas de Equipos y Materiales (LAPEM) de la Comisión Federal de Electricidad (CFE).

Secuencia: 33510

CFE Comisión Federal de Electricidad
LAPEM
LABORATORIO DE PRUEBAS DE EQUIPOS Y MATERIALES
Número: K3112-21-03811

CONSTANCIA DE ACEPTACIÓN DE PROTOTIPO EMPRESA

ARGOS ELECTRICA, S.A. DE C.V.
PLANTA UBICADA EN CUAUTITLAN IZCALLI ESTADO DE MEXICO, MEXICO.
DIRECCION AVENIDA DE LA LUZ, NO. 87, PARQUE INDUSTRIAL LA LUZ, C.P. 54716.

Con base en los resultados de las pruebas efectuadas en el 100% de los prototipos sometidos, sustentados en la especificación EPR 1708-02, Alambre y Cable de Cables Termoplásticos, Edición noviembre 2007.

SE EXTIENDE LA PRESENTE CONSTANCIA DE ACEPTACIÓN DE PROTOTIPO PARA LOS BIENES SIGUIENTES:

Alambre y cable de cobre, tipo THHN-2, 17 FZCA 190, para 600 V 90 °C, Marca ARDOR, Fabricados en México.

Esta Constancia de Aceptación de Prototipo se otorga a partir del día 27 de junio 2021, siempre y cuando se cumplan las condiciones que se estipulan y que están sujetas al informe de Pruebas de Tipo y en el momento de tener que la Inspección de Productos de Servicio (IPS) revisar el producto.

Atestado y validado en el Laboratorio de Pruebas de Equipos y Materiales (LAPEM) de la Comisión Federal de Electricidad (CFE).

Atestado y validado en el Laboratorio de Pruebas de Equipos y Materiales (LAPEM) de la Comisión Federal de Electricidad (CFE).

Certificado NYCE

NYCE Sistemas de Gestión

CERTIFICADO

ARGOS ELECTRICA S.A. DE C.V.

NMX-CC-9001-IMNC-2015 / ISO 9001:2015

Manufactura de conductores eléctricos de baja tensión

CERTIFICADO No. 230290-001

Fecha de emisión: 2021-11-04
Vigencia: 2024-11-04
Certificado por: 2021-10-21

Atestado y validado en el Laboratorio de Pruebas de Equipos y Materiales (LAPEM) de la Comisión Federal de Electricidad (CFE).

Certificado PEMEX

Achilles **Siclar**

Constancia de Registro
en la Herramienta Integral de Información de Proveedores de Petróleos Mexicanos

Certificamos que **ARGOS ELECTRICA S.A. DE C.V.**

Número de proveedor: 190381

Se encuentra registrado y validado como proveedor de PEMEX Registro Básico en los siguientes productos y servicios:

2 ALAMBRES Y CABLES ATILADO BALA TENSOR	2 ALAMBRES Y CABLES ATILADO BALA TENSOR
2 ALAMBRES Y CABLES DESMAGNOS DE COBRE	2.46109 CONEXIONES Y CABLES ALAMBRES BALA TENSOR
	3.53104 CABLE COAXIAL
	3.53101 PORTA ELECTRODOS

Fecha de vencimiento del registro: 17 febrero 2024

*Las imágenes mostradas en este catálogo son con fines ilustrativos, puede haber diferencias o cambios sin previo aviso.
*Con...tacto se reserva el derecho de modificar la información sin previo aviso y no se hace responsable por omisiones o errores en este documento.



CANALIZACIÓN


para centros comerciales, industriales, hospitales y más



**TUBERÍA
GALVANIZADA**

*** Producto sobre pedido

* Producto subrayado indica extra delgado (sobre pedido)



Tubo Conduit Pared Delgada

Fabricado en acero galvanizado
(no incluye cople)

CATUSA
extra delgado

código	pulgadas	mm
* <u>TC013CT</u>	1/2"	13 mm
<u>TC113CT</u>	1/2"	13 mm
<u>TC119CT</u>	3/4"	19 mm
<u>TC125CT</u>	1"	25 mm
<u>TC132CT</u>	1 1/4"	32 mm
<u>TC138CT</u>	1 1/2"	38 mm
<u>TC151CT</u>	2"	51 mm

QUALITY TUBE
extra delgado

código	pulgadas	mm
* <u>TC013QY</u>	1/2"	13 mm
<u>TC113QY</u>	1/2"	13 mm
<u>TC119QY</u>	3/4"	19 mm
<u>TC125QY</u>	1"	25 mm
<u>TC132QY</u>	1 1/4"	32 mm
<u>TC138QY</u>	1 1/2"	38 mm
<u>TC151QY</u>	2"	51 mm
<u>TC163QY</u>	2 1/2"	63 mm
*** <u>TC176QY</u>	3"	76 mm
*** <u>TC1102QY</u>	4"	101 mm



Tubo Conduit Pared Gruesa

Fabricado en acero galvanizado
(incluye cople)

CATUSA

código	pulgadas	mm
<u>TC213CT</u>	1/2"	13 mm
<u>TC219CT</u>	3/4"	19 mm
<u>TC225CT</u>	1"	25 mm
<u>TC232CT</u>	1 1/4"	32 mm
<u>TC238CT</u>	1 1/2"	38 mm
<u>TC251CT</u>	2"	51 mm
<u>TC263CT</u>	2 1/2"	63 mm
<u>TC276CT</u>	3"	76 mm
*** <u>TC2102CT</u>	4"	101 mm

QUALITY TUBE

código	pulgadas	mm
<u>TC213QY</u>	1/2"	13 mm
<u>TC219QY</u>	3/4"	13 mm
<u>TC225QY</u>	1"	19 mm
<u>TC232QY</u>	1 1/4"	25 mm
<u>TC238QY</u>	1 1/2"	32 mm
<u>TC251QY</u>	2"	38 mm
<u>TC263QY</u>	2 1/2"	51 mm
<u>TC276QY</u>	3"	63 mm
*** <u>TC2101QY</u>	4"	101 mm



**Tubo para
Mufa**

Fabricado en
acero galvanizado

código	pulgadas	largo
<u>TC032-150</u>	1 1/4"	1.50 mts
<u>TC032-2MTS</u>	1 1/4"	2.00 mts
<u>TC032CT</u>	1 1/4"	3.00 mts



*Las imágenes mostradas en este catálogo son con fines ilustrativos, puede haber diferencias o cambios sin previo aviso.
*Con...tacto se reserva el derecho de modificar la información sin previo aviso y no se hace responsable por omisiones o errores en este documento.



ABRAZADERAS



**Abrazadera
tipo pera**

código	pulgadas	mm
CP12	1/2"	13 mm
CP34	3/4"	19 mm
CP100	1"	25 mm
CP114	1 1/4"	32 mm
CP112	1 1/2"	38 mm
CP200	2"	51 mm
CP212	2 1/2"	63 mm
CP300	3"	76 mm
CP400	4"	101 mm
CP600	6"	152 mm
CP800	8"	203 mm



**Abrazadera
tipo u
sin tuerca**

código	pulgadas	mm
U12012	1/2"	13 mm
U12034	3/4"	19 mm
U120100	1"	25 mm
U120114	1 1/4"	32 mm
U120112	1 1/2"	38 mm
U120200	2"	51 mm
U120212	2 1/2"	63 mm
U120300	3"	76 mm
U120400	4"	101 mm



**Abrazadera
tipo clip**
Fabricado en
aluminio

código	pulgadas	mm
CLIP12	1/2"	13 mm
CLIP34	3/4"	19 mm
CLIP100	1"	25 mm
CLIP114	1 1/4"	32 mm
CLIP112	1 1/2"	38 mm
CLIP200	2"	51 mm



**Abrazadera
tipo uña**
Fabricado en
acero galvanizado

código	pulgadas	mm
UE12	1/2"	13 mm
UE34	3/4"	19 mm
UE100	1"	25 mm
UE114	1 1/4"	32 mm
UE112	1 1/2"	38 mm
UE200	2"	51 mm
UT212	2 1/2"	63 mm
UT300	3"	76 mm
UT400	4"	101 mm



**Abrazadera
tipo omega**
Fabricado en
acero galvanizado

código	pulgadas	mm
OE12	1/2"	13 mm
OE34	3/4"	19 mm
OE100	1"	25 mm
OE114	1 1/4"	32 mm
OE112	1 1/2"	38 mm
OE200	2"	51 mm
OT212	2 1/2"	63 mm
OT300	3"	76 mm
OT400	4"	101 mm



**Abrazadera
unicanal**
Fabricado en
acero galvanizado

código	pulgadas	mm
AW12	1/2"	13 mm
AW34	3/4"	19 mm
AW100	1"	25 mm
AW114	1 1/4"	32 mm
AW112	1 1/2"	38 mm
AW200	2"	51 mm
AU212	2 1/2"	63 mm
AU300	3"	72 mm
AU400	4"	101 mm

*Las imágenes mostradas en este catálogo son con fines ilustrativos, puede haber diferencias o cambios sin previo aviso.

*Con...tacto se reserva el derecho de modificar la información sin previo aviso y no se hace responsable por omisiones o errores en este documento.



COPLES

**Cople para tubo conduit**

Fabricado en acero galvanizado
*para pared delgada

código	medida	medida
CPD12	1/2"	13 mm
CPD34	3/4"	19 mm
CPD100	1"	25 mm
CPD114	1 1/4"	32 mm
CPD112	1 1/2"	38 mm
CPD200	2"	51 mm
CPD212	2 1/2"	63 mm
CPD300	3"	76 mm
CPD400	4"	101 mm

**Cople para tubo pared gruesa**

Fabricado en acero galvanizado

código	medida	medida
CPT213	1/2"	13 mm
CPT219	3/4"	19 mm
CPT225	1"	25 mm
CPT232	1 1/4"	32 mm
CPT238	1 1/2"	38 mm
CPT251	2"	51 mm
CPT263	2 1/2"	63 mm
CPT276	3"	76 mm
CPT2102	4"	101 mm

**Cople para varilla**

Fabricado en aluminio

código	medida	medida
CH1478	1/4"	6 mm
CH38118	3/8"	10 mm
CH56100	5/16"	8 mm

CONECTORES/TAQUETE

**Conector para tubo conduit**

Fabricado en acero galvanizado
*para pared delgada

código	medida	medida
CCL12	1/2"	13 mm
CCL34	3/4"	19 mm
CCL100	1"	25 mm
CCL114	1 1/4"	32 mm
CCL112	1 1/2"	38 mm
CCL200	2"	51 mm
CCL212	2 1/2"	63 mm
CCL300	3"	76 mm
CCL400	4"	101 mm

**Conector para cable uso rudo**

código	medida	medida
CUR12	1/2"	13 mm
CUR34	3/4"	19 mm
CUR100	1"	25 mm

**Taquete expansor**

Tipo z

código	medida	medida
Z14	1/4"	6 mm
Z56	5/16"	8 mm
Z38	3/8"	10 mm

RONDANDA / TUERCAS

**Rondana plana**

código	medida	medida
RON14	1/4"	7 mm
RON38	3/8"	10 mm

**Tuerca Hexagonal**

código	medida	medida
TH12	1/2"	13 mm
TH14	1/4"	6 mm
TH56	5/16"	8 mm
TH38	3/8"	10 mm

**Tuerca resorte unicanal**

código	medida	medida
TR14	1/4"	6 mm
TR38	3/8"	10 mm

*Las imágenes mostradas en este catálogo son con fines ilustrativos, puede haber diferencias o cambios sin previo aviso.

*Con...tacto se reserva el derecho de modificar la información sin previo aviso y no se hace responsable por omisiones o errores en este documento.



Tapa
Cuadrada

código	medida	medida
TRC13T	1/2"	13 mm
TRC19T	3/4"	19 mm
TRC25T	1"	25 mm
TRC32T	1 1/4"	32 mm
TRC38T	1 1/2"	38 mm
TRC51T	2"	51 mm



Caja
Galvanizada

código	medida	medida
CRC13T	1/2"	13 mm
CRC19T	3/4"	19 mm
CRC25T	1"	25 mm
CRC32T	1 1/4"	32 mm
CRC38T	1 1/2"	38 mm
CRC51T	2"	51 mm



Varilla
Roscada

código	medida	medida
VAR314	1/4"	6 mm
VAR5163	5/16"	8 mm
VAR383	3/8"	10 mm
VAR123	1/2"	13 mm
VAR358	5/8"	
VAR343	3/4"	



Chalupa
Galvanizada

código	medida	medida
CRR13T	1/2"	13 mm
CRR19T	3/4"	19 mm



Sobretapa

código	medida	medida
SOB19T	3/4"	19 mm
SOB25T	1"	25 mm



Riel din

código	medida
536LO-2	2 mts



Bote Integral
ligero

código	medida	medida
BOTER208L	50w	8 cm
BOTEL50-10CM	50w	10 cm
BOTEL50-12CM	50w	12 cm
BOTEL75-8CM	75w	8 cm
BOTEL75-10CM	75w	10 cm
BOTEL75-12CM	75w	12 cm



Bote Integral
reforzado

código	medida	medida
BOTER-50-8CM	50w	8 cm
BOTER50-10CM	50w	10 cm
BOTER50-12CM	50w	12 cm
BOTER75-8CM	75w	8 cm
BOTER75-10CM	75w	10 cm
BOTER75-12CM	75w	12 cm



Perfil unicanal

Fabricado en
lámina de acero

	calibre 16	calibre 18	calibre 14		
	código	código	código	medida	tipo
	UNI42	UNI42-C18	UNI42-C14	4X2-3m	solido
	UNI42P	UNI42P-C18	UNI42P-C14	4x2-3m	perforado
	UNI44	UNI44-C18	UNI44-C14	4x4-3m	solido
	UNI44P	UNI44P-C18	UNI44P-C14	4x4x3m	perforado



*Las imágenes mostradas en este catálogo son con fines ilustrativos, puede haber diferencias o cambios sin previo aviso.


*Con...tacto se reserva el derecho de modificar la información sin previo aviso y no se hace responsable por omisiones o errores en este documento.



TUBERÍA PARA
ÁREAS CORROSIVAS

RAWELT

PURPURA[®] COAT



Tubo Conduit Rigido de Aluminio

con recubrimiento exterior de pvc e interior de uretano purpura

RAWELT


código	pulgadas	mm
TAL-13-PC	1/2"	12.7 mm
TAL-19-PC	3/4"	19.0 mm
TAL-25-PC	1"	25.4 mm
TAL-32-PC	1 1/4"	31.8 mm
TAL-38-PC	1 1/2"	38.1 mm
TAL-50-PC	2"	50.8 mm
TAL-63-PC	2 1/2"	63.5 mm
TAL-76-PC	3"	76.2 mm
TAL-89-PC	3 1/2"	88.9 mm
TAL-102-PC	4"	101.6 mm
TAL-127-PC	5"	127.0 mm
TAL-152-PC	6"	152.4 mm

Tubo Conduit Rigido de Acero

con recubrimiento exterior de pvc e interior de uretano purpura

RAWELT

código	pulgadas	mm
TFE-13-PC	1/2"	12.7 mm
TFE-19-PC	3/4"	19.0 mm
TFE-25-PC	1"	25.4 mm
TFE-32-PC	1 1/4"	31.8 mm
TFE-38-PC	1 1/2"	38.1 mm
TFE-50-PC	2"	50.8 mm
TFE-63-PC	2 1/2"	63.5 mm
TFE-76-PC	3"	76.2 mm
TFE-102-PC	4"	101.6 mm
TFE-127-PC	5"	127.0 mm
TFE-152-PC	6"	152.4 mm



Tubo Conduit Aluminio

con recubrimiento exterior de pvc e interior de uretano purpura

RAWELT

código	pulgadas	mm
COAL-13-PC	1/2"	12.7 mm
COAL-19-PC	3/4"	19.0 mm
COAL-25-PC	1"	25.4 mm
COAL-32-PC	1 1/4"	31.8 mm
COAL-38-PC	1 1/2"	38.1 mm
COAL-50-PC	2"	50.8 mm
COAL-63-PC	2 1/2"	63.5 mm
COAL-76-PC	3"	76.2 mm
COAL-89-PC	3 1/2"	88.9 mm
COAL-102-PC	4"	101.6 mm
COAL-127-PC	5"	127.0 mm
COAL-152-PC	6"	152.4 mm

Tubo Conduit Aluminio

con recubrimiento exterior de pvc e interior de uretano purpura

RAWELT

código	pulgadas	mm
COFE-13-PC	1/2"	12.7 mm
COFE-19-PC	3/4"	19.0 mm
COFE-25-PC	1"	25.4 mm
COFE-32-PC	1 1/4"	31.8 mm
COFE-38-PC	1 1/2"	38.1 mm
COFE-50-PC	2"	50.8 mm
COFE-63-PC	2 1/2"	63.5 mm
COFE-76-PC	3"	76.2 mm
COFE-102-PC	4"	101.6 mm
COFE-127-PC	5"	127.0 mm
COFE-152-PC	6"	152.4 mm


*Las imágenes mostradas en este catálogo son con fines ilustrativos, puede haber diferencias o cambios sin previo aviso.

*Con...tacto se reserva el derecho de modificar la información sin previo aviso y no se hace responsable por omisiones o errores en este documento.

RAWELT

PURPURA[®] COAT

Tubo Conduit



VENTAJAS

- *Liviano
- *Resistente a la corrosión
- *Bajo costo de instalación
- *Excelente apariencia
- *Antiestático
- *No magnético
- *Fácil instalación
- *Interior terso

CARACTERÍSTICAS TÉCNICAS

- *Recubiertos por una capa de uretano púrpura
- *Aleación de aluminio 6063, sin costura. T1, T5.
- *Underwriters Laboratories UL-6A
- *Federal Specification WW-C-540 C
- *ANSI C80.5
- *NEMA RN-1

USOS

- *Rastros
- *Refinerías de petróleo
- *Plataformas petroleras
- *Plantas químicas
- *Torres de enfriamiento
- *Plantas procesadoras de alimentos
- *Plantas de tratamiento de aguas
- *Plantas fertilizantes
- *Condiciones severas de ambiente

ACCESORIOS



CON... TACTO  S.A. DE C.V.

SU MEJOR CONTACTO EN MATERIAL ELÉCTRICO E ILUMINACIÓN

Distribuidor Autorizado



TUBERÍA
PVC



Tubo Ligero PVC

LIGERO

código	medida	diámetro
TV113DE	1/2"	13 mm
TV119DE	3/4"	19 mm
TV125DE	1"	25 mm
TV132DE	1 1/4"	32 mm
TV138DE	1 1/2"	38 mm
TV151DE	2"	51 mm

Codo ligero PVC

código	medida	diámetro
COV113DE	1/2"	13 mm
COV119DE	3/4"	19 mm
COV125DE	1"	25 mm
COV132DE	1 1/4"	32 mm
COV138DE	1 1/2"	38 mm
COV151DE	2"	51 mm

Tubo pesado PVC

PESADO

código	medida	diámetro
TV213VDE	1/2"	13 mm
TV219VDE	3/4"	19 mm
TV225VDE	1"	25 mm
TV232VDE	1 1/4"	32 mm
TV238VDE	1 1/2"	38 mm
TV250VDE	2"	51 mm
TV263VDE	2 1/2"	63 mm
TV276VDE	3"	76 mm
TV2101VDE	4"	101 mm

Codo pesado PVC

código	medida	diámetro
COV213DE	1/2"	13 mm
COV219DE	3/4"	19 mm
COV225DE	1"	25 mm
COV232DE	1 1/4"	32 mm
COV238DE	1 1/2"	38 mm
COV251DE	2"	51 mm
COV264DE	2 1/2"	63 mm
COV276DE	3"	76 mm
COV2101DE	4"	101 mm



Conector ligero PVC

LIGERO

código	medida	diámetro
CUV113DE	1/2"	13 mm
CUV119DE	3/4"	19 mm
CUV125DE	1"	25 mm
CUV132DE	1 1/4"	32 mm
CUV138DE	1 1/2"	38 mm
CUV151DE	2"	51 mm

Cople ligero PVC

código	medida	diámetro
CPV113DE	1/2"	13 mm
CPV119DE	3/4"	19 mm
CPV125DE	1"	25 mm
CPV132DE	1 1/4"	32 mm
CPV138DE	1 1/2"	38 mm
CPV151DE	2"	51 mm

Conector pesado PVC

PESADO

código	medida	diámetro
CUV213VDE	1/2"	13 mm
CUV219VDE	3/4"	19 mm
CUV225VDE	1"	25 mm
CUV232VDE	1 1/4"	32 mm
CUV238VDE	1 1/2"	38 mm
CUV251VDE	2"	51 mm
CUV263VDE	2 1/2"	63 mm
CUV276VDE	3"	76 mm
CUV2101VDE	4"	101 mm

Cople pesado PVC

código	medida	diámetro
CPV213VDE	1/2"	13 mm
CPV219VDE	3/4"	19 mm
CPV225VDE	1"	25 mm
CPV232VDE	1 1/4"	32 mm
CPV238VDE	1 1/2"	38 mm
CPV251VDE	2"	51 mm
CPV264VDE	2 1/2"	63 mm
CPV276VDE	3"	76 mm
CPV2101VDE	4"	101 mm

*Las imágenes mostradas en este catálogo son con fines ilustrativos, puede haber diferencias o cambios sin previo aviso.
*Con...tacto se reserva el derecho de modificar la información sin previo aviso y no se hace responsable por omisiones o errores en este documento.



ACCESORIOS PVC



Caja sin Tapa

código	medida	medida
CRV13DE	1/2"	13 mm
CRV19ST	3/4"	19 mm
CRV25DE	1"	25 mm
CRV38DE	1 1/2"	32/38 mm
CRV50DE	2"	51 mm



Tapa

código	medida	medida
TRV13DE	1/2"	13 mm
TRV19DE	3/4"	19 mm
TRV25DE	1"	25 mm
TRV38DE	1 1/2"	38 mm
TRV50DE	2"	51 mm



Caja con tapa

código	medida	medida
CRV13CT	1/2"	13 mm
CRV19CT	3/4"	19 mm
CRV25CT	1"	25 mm
CRV38DE	1 1/2"	38 mm
CRV50DE	2"	51 mm



Caja gris PVC

código	medida	medida
CRV13GR	1/2"	13 mm
CRV19GR	3/4"	19 mm



Pegamento
para PVC

código	cantidad
PEG150ML	150 ml
PEG250ML	250 ml
PEG500ML	500 ml
PEG1000ML	1000 ml



*Las imágenes mostradas en este catálogo son con fines ilustrativos, puede haber diferencias o cambios sin previo aviso.
*Con...tacto se reserva el derecho de modificar la información sin previo aviso y no se hace responsable por omisiones o errores en este documento.



CHAROLA TIPO MALLA

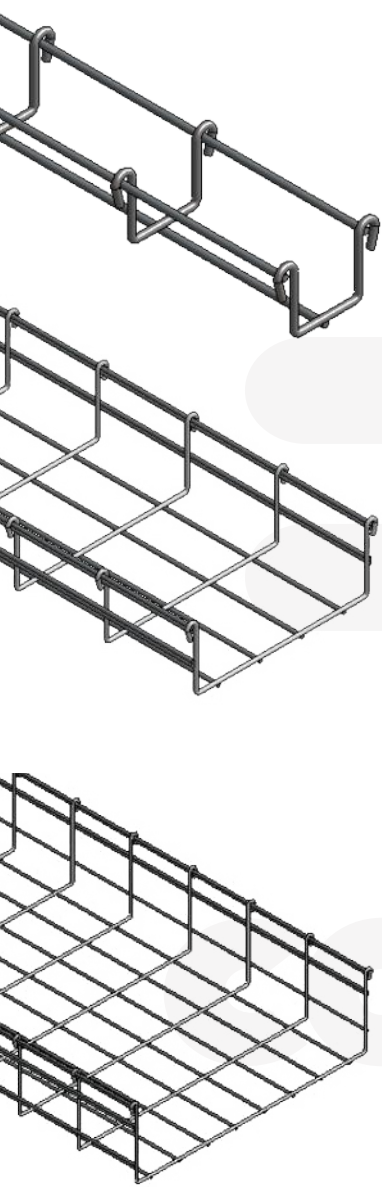


EZ (Electrozincado) Uso en interiores y acabado superficial brillante

GAC (Galvanizado en caliente) Uso en interiores y exteriores ideal para lugares con alto nivel de humedad

INOX 304 L (Acero Inoxidable) Uso en interiores y exteriores, ideal para aplicaciones en zonas alimenticias y lugares de refrigeración





INOX 316 L (Acero inoxidable) Uso en interiores y exteriores, aplicaciones en entornos médicos y farmacéuticos



Charola tipo malla Bandeja charofil 33





Cubierta por zinc para corriente continua. Uso recomendado para interior

medida	 código	 código	 código	 código
33/50x3 m	MG-50-420EZ	MG-50-420GAC	MG-50-420INOX304L	MG-50-420INOX316L
33/100x3 m	MG-50-421EZ	MG-50-421GAC	MG-50-421INOX304L	MG-50-421INOX316L
33/150x3 m	MG-50-422EZ	MG-50-422GAC	MG-50-422INOX304L	MG-50-422INOX316L
33/200x3 m	MG-50-423EZ	MG-50-423GAC	MG-50-423INOX304L	MG-50-423INOX316L
33/300x3 m	MG-50-425EZ	MG-50-425GAC	MG-50-425INOX304L	MG-50-425INOX316L

Charola tipo malla Bandeja charofil 66







Cubierta por zinc para corriente continua. Uso recomendado para interior

medida	 código	 código	 código	 código
66/50x3 m	MG-50-430EZ	MG-50-430GAC	MG-50-430INOX304L	MG-50-430INOX316L
66/100x3 m	MG-50-431EZ	MG-50-431GAC	MG-50-431INOX304L	MG-50-431INOX316L
66/150x3 m	MG-50-432EZ	MG-50-432GAC	MG-50-432INOX304L	MG-50-432INOX316L
66/200x3 m	MG-50-433EZ	MG-50-433GAC	MG-50-433INOX304L	MG-50-433INOX316L
66/250x3 m	MG-50-434EZ	MG-50-434GAC	MG-50-434INOX304L	MG-50-434INOX316L
66/300x3 m	MG-50-435EZ	MG-50-435GAC	MG-50-435INOX304L	MG-50-435INOX316L
66/400x3 m	MG-50-436EZ	MG-50-436GAC	MG-50-436INOX304L	MG-50-436INOX316L
66/500x3 m	MG-50-437EZ	MG-50-437GAC	MG-50-437INOX304L	MG-50-437INOX316L
66/600x3 m	MG-50-438EZ	MG-50-438GAC	MG-50-438INOX304L	MG-50-438INOX316L
66/750x3 m	MG-50-439EZ	MG-50-439GAC	MG-50-439INOX304L	MG-50-439INOX316L

Charola tipo malla Bandeja charofil 116



Cubierta por zinc para corriente continua. Uso recomendado para interior

medida	 código	 código	 código	 código
116/100X3 m	MG-50-441EZ	MG-50-441GAC	MG-50-441INOX304L	MG-50-441INOX316L
116/150X3 m	MG-50-442EZ	MG-50-442GAC	MG-50-442INOX304L	MG-50-442INOX316L
116/200X3 m	MG-50-443EZ	MG-50-443GAC	MG-50-443INOX304L	MG-50-443INOX316L
116/300x3 m	MG-50-445EZ	MG-50-445GAC	MG-50-445INOX304L	MG-50-445INOX316L
116/400x3 m	MG-50-446EZ	MG-50-446GAC	MG-50-446INOX304L	MG-50-446INOX316L
116/500x3 m	MG-50-447EZ	MG-50-447GAC	MG-50-447INOX304L	MG-50-447INOX316L
116/600x3 m	MG-50-448EZ	MG-50-448GAC	MG-50-448INOX304L	MG-50-448INOX316L

*Las imágenes mostradas en este catálogo son con fines ilustrativos, puede haber diferencias o cambios sin previo aviso.
*Con...tacto se reserva el derecho de modificar la información sin previo aviso y no se hace responsable por omisiones o errores en este documento.








Charola peralte

Bandeja charofil 166

Cubierta por zinc para corriente continua. Uso recomendado para interior



medida	 código	 código	 código	 código
166/150x3 m	CH-166-150EZ	CH-166-150GAC	CH-166-150INOX304L	CH-166-150INOX316L
166/200x3 m	CH-166-200EZ	CH-166-200GAC	CH-166-200INOX304L	CH-166-200INOX316L
166/250x3 m	CH-166-250EZ	CH-166-250GAC	CH-166-250INOX304L	CH-166-250INOX316L
166/300x3 m	CH-166-300EZ	CH-166-300GAC	CH-166-300INOX304L	CH-166-300INOX316L
166/350x3 m	CH-166-350EZ	CH-166-350GAC	CH-166-350INOX304L	CH-166-350INOX316L
166/400x3 m	CH-166-400EZ	CH-166-400GAC	CH-166-400INOX304L	CH-166-400INOX316L
166/450x3 m	CH-166-450EZ	CH-166-450GAC	CH-166-450INOX304L	CH-166-450INOX316L
166/500x3 m	CH-166-500EZ	CH-166-500GAC	CH-166-500INOX304L	CH-166-500INOX316L
166/600x3 m	CH-166-600EZ	CH-166-600GAC	CH-166-600INOX304L	CH-166-600INOX316L







Charola

Bandeja charofil 54

Cubierta por zinc para corriente continua. Uso recomendado para interior



medida	 código	 código	 código	 código
54/50x3 m	CH-54-50EZ	CH-54-50GAC	CH-54-50INOX304L	CH-54-50INOX316L
54/100x3 m	CH-54-100EZ	CH-54-100GAC	CH-54-100INOX304L	CH-54-100INOX316L
54/150x3 m	CH-54-150EZ	CH-54-150GAC	CH-54-150INOX304L	CH-54-150INOX316L
54/200x3 m	CH-54-200EZ	CH-54-200GAC	CH-54-200INOX304L	CH-54-200INOX316L
54/250x3 m	CH-54-250EZ	CH-54-250GAC	CH-54-250INOX304L	CH-54-250INOX316L
54/300x3 m	CH-54-300EZ	CH-54-300GAC	CH-54-300INOX304L	CH-54-300INOX316L
54/400x3 m	CH-54-400EZ	CH-54-400GAC	CH-54-400INOX304L	CH-54-400INOX316L
54/500x3 m	CH-54-500EZ	CH-54-500GAC	CH-54-500INOX304L	CH-54-500INOX316L
54/600x3 m	CH-54-600EZ	CH-54-600GAC	CH-54-600INOX304L	CH-54-600INOX316L







Charola

Bandeja charofil 105

Cubierta por zinc para corriente continua. Uso recomendado para interior



medida	 código	 código	 código	 código
105/100x3 m	CH-105-100EZ	CH-105-100GAC	CH-105-100INOX304L	CH-105-100INOX316L
105/150x3 m	CH-105-150EZ	CH-105-150GAC	CH-105-150INOX304L	CH-105-150INOX316L
105/200x3 m	CH-105-200EZ	CH-105-200GAC	CH-105-200INOX304L	CH-105-200INOX316L
105/300x3 m	CH-105-250EZ	CH-105-250GAC	CH-105-250INOX304L	CH-105-250INOX316L
105/400x3 m	CH-105-400EZ	CH-105-400GAC	CH-105-400INOX304L	CH-105-400INOX316L
105/500x3 m	CH-105-500EZ	CH-105-500GAC	CH-105-500INOX304L	CH-105-500INOX316L
105/600x3 m	CH-105-600EZ	CH-105-600GAC	CH-105-600INOX304L	CH-105-600INOX316L
105/700x3 m	CH-105-700EZ	CH-105-700GAC	CH-105-700INOX304L	CH-105-700INOX316L



*Checar existencias con tu asesor de ventas

*Las imágenes mostradas en este catálogo son con fines ilustrativos, puede haber diferencias o cambios sin previo aviso.

*Con...tacto se reserva el derecho de modificar la información sin previo aviso y no se hace responsable por omisiones o errores en este documento.



ACCESORIOS CHAROLA MALLA



Clip automático

Accesorio de unión
para unir tramos de 300-700
mm de ancho



código

MG-51-110EZ



código

MG-51-210GAC



código

MG-51-610I304L



código

MG-51-810I316L



Tornillo y tuerca milimétricos

Accesorio de unión
6 mm de diámetro x20 mm de
largo



código

MG-66-403EZ



código

MG-66-403EZGAC



código

MG-66-403EZI304L



código

MG-66-403EZI316L



Kit 1 para unión de charolas

Accesorio de unión
aplica para unión de todos los
anchos de charola



código

MG-51-KIT1EZ



código

MG-51-KIT1GAC



código

MG-51-KIT1I304L



código

MG-51-KIT1I316L



Grapa de suspensión

Accesorio de fijación a techo
para varillas roscadas de 1/4-
5/16. 2 piezas x 1.5 mts



código

MG-51-105EZ



código

MG-51-105GAC



código

MG-51-105I304L



código

MG-51-105I316L



Suspensión conjunto 100 mm

Accesorio de fijación a techo
aplica solo para ancho de
100 mm



código

MG-51-140EZ



código

MG-51-140GAC



código

MG-51-140I304L



código

MG-51-140I316L



Soporte para piso falso a poste

Accesorio de fijación a piso

requiere abrazadera tipo "u"
de 1/4" de diámetro




código

MG-51-141EZ



código

MG-51-141GAC



Bajada de cable

Accesorio de fijación a piso

requiere 2 clemas pequeñas
y 2 tornillos con tuerca



código

MG-51-097EZ



código

MG-51-097GAC



Mini clip

Accesorio de unión



código

MG-67-112EZ



código

MG-67-112GAC



código

MG-67-112I304L



código

MG-67-112I316L


*Las imágenes mostradas en este catálogo son con fines ilustrativos, puede haber diferencias o cambios sin previo aviso.
*Con...tacto se reserva el derecho de modificar la información sin previo aviso y no se hace responsable por omisiones o errores en este documento.



CHAROLA TIPO ESCALERA

*Checar existencias con tu asesor de ventas

TRAMO RECTO



Son aplicados en las siguientes áreas:

- *Industria energética
- *Ambientes corrosivos
- *Telecomunicaciones

- *Túneles / Transporte público
- *Industria pesada
- *Minas

material: aluminio

medida: 3.66 m largo

4" código	medida	6" código	medida	9" código	medida
MTR-0406-8A	4" ancho x 6" espacio	MTR-0606-8A	6" ancho x 6" espacio	MTR-0906-8A	9" ancho x 6" espacio
MTR-0409-8A	4" ancho x 9" espacio	MTR-0609-8A	6" ancho x 9" espacio	MTR-0909-8A	9" ancho x 9" espacio
MTR-0412-8A	4" ancho x 12" espacio	MTR-0612-8A	6" ancho x 12" espacio	MTR-0912-8A	9" ancho x 12" espacio
MTR-0418-8A	4" ancho x 18" espacio	MTR-0618-8A	6" ancho x 18" espacio	MTR-0918-8A	9" ancho x 18" espacio

12" código	medida	16" código	medida	18" código	medida
MTR-1206-8A	12" ancho x 6" espacio	MTR-1606-8A	16" ancho x 6" espacio	MTR-1806-8A	18" ancho x 6" espacio
MTR-1209-8A	12" ancho x 9" espacio	MTR-1609-8A	16" ancho x 9" espacio	MTR-1809-8A	18" ancho x 9" espacio
MTR-1212-8A	12" ancho x 12" espacio	MTR-1612-8A	16" ancho x 12" espacio	MTR-1812-8A	18" ancho x 12" espacio
MTR-1218-8A	12" ancho x 18" espacio	MTR-1618-8A	16" ancho x 18" espacio	MTR-1818-8A	18" ancho x 18" espacio

20" código	medida	24" código	medida	30" código	medida
MTR-2006-8A	20" ancho x 6" espacio	MTR-2406-8A	24" ancho x 6" espacio	MTR-3006-8A	30" ancho x 6" espacio
MTR-2009-8A	20" ancho x 9" espacio	MTR-2409-8A	24" ancho x 9" espacio	MTR-3009-8A	30" ancho x 9" espacio
MTR-2012-8A	20" ancho x 12" espacio	MTR-2412-8A	24" ancho x 12" espacio	MTR-3012-8A	30" ancho x 12" espacio
MTR-2018-8A	20" ancho x 18" espacio	MTR-2418-8A	24" ancho x 18" espacio	MTR-3018-8A	30" ancho x 18" espacio

*Las imágenes mostradas en este catálogo son con fines ilustrativos, puede haber diferencias o cambios sin previo aviso.
 *Con...tacto se reserva el derecho de modificar la información sin previo aviso y no se hace responsable por omisiones o errores en este documento.



CHAROLAS TIPO ESCALERA CURVA

Arma tu código de producto

ejemplo **M VE - 04 08 - 90**
1 2 3 4 5

1 2 3 4 5
letra fija de tipo de ancho paso/ ángulo
catálogo trayectoria radio

acabados **aluminio** galvanizado en caliente lamina galvanizada acero inoxidable 304L acero inoxidable 316L

2. Tipo de Trayectoria

nomenclatura	descripción
VI	Curva vertical exterior
VE	Curva vertical interior
CH	Curva horizontal
TH	"T" horizontal
TV	"T" vertical

3. Ancho

nomenclatura	descripción
04	4"
06	6"
09	9"
12	12"
16	16"
20	20"
24	24"
30	30"
36	36"

4. Paso


nomenclatura	descripción
06	6"
09	9"
12	12"
18	18"

4. Radio

nomenclatura	descripción
8	8"
12	12"
24	24"
36	36"

5. Ángulo

nomenclatura	descripción
90	90°
45	45°



REDUCCIONES

Arma tu código de producto

ejemplo **M RL - 16 12 - D**
1 2 3 4

1 2 3 4
letra fija de tipo de reducción lado
catálogo trayectoria

2. Tipo de Trayectoria

nomenclatura	descripción
RL	Reducción lateral

3. Ancho

nomenclatura	descripción
1612	16 a 12
1609	16 a 9
1606	16 a 6
1209	12 a 9
1206	12 a 6
1204	12 a 4
0906	9 a 6
0904	9 a 4
0604	6 a 4

4. Lado

nomenclatura	descripción
D	Derecha
I	Izquierda

*Las imágenes mostradas en este catálogo son con fines ilustrativos, puede haber diferencias o cambios sin previo aviso.
*Con...tacto se reserva el derecho de modificar la información sin previo aviso y no se hace responsable por omisiones o errores en este documento.



*Checar existencias con tu asesor de ventas

Reducción tipo recta



código	material	medida
MRR-1804	aluminio	18 a 4
MRR-1612	aluminio	16 a 12
MRR-1609	aluminio	16 a 9
MRR-1606	aluminio	16 a 6
MRR-1604	aluminio	16 a 4
MRR-1209	aluminio	12 a 9

código	material	medida
MRR-1206	aluminio	12 a 6
MRR-1204	aluminio	12 a 4
MRR-0906	aluminio	9 a 6
MRR-0904	aluminio	9 a 4
MRR-0604	aluminio	6 a 4



Conector caja escalera

código	material	medida	medida
MCE-04	aluminio	101 mm	4"
MCE-06	aluminio	152 mm	6"
MCE-09	aluminio	228 mm	9"
MCE-12	aluminio	304 mm	12"
MCE-16	aluminio	406 mm	16"
MCE-18	aluminio	457 mm	18"




Curva horizontal ajustable

código	material	medida	medida
MCA-04	aluminio	101 mm	4"
MCA-06	aluminio	152 mm	6"
MCA-09	aluminio	228 mm	9"
MCA-12	aluminio	304 mm	12"



Conector tipo recto - * tipo "Z"

código	material	medida	medida
MCR-01	aluminio	101 mm	4.3"
MCZ-01	aluminio	101 mm	4.3"



Mallafil

código	medida
ML-54-50EZ	54/50mmx3m
ML-54-100EZ	54/100mmx3m
ML-54-150EZ	54/150mmx3m
ML-54-200EZ	54/200mmx3m
ML-54-300EZ	54/300mmx3m
ML-54-400EZ	54/400mmx3m
ML-54-500EZ	54/500mmx3m
ML-54-600EZ	54/600mmx3m



Pinza corta hilos

código
MG-51-904

 **CHAROFIL**[®]
CANALIZANDO TUS PROYECTOS

*Las imágenes mostradas en este catálogo son con fines ilustrativos, puede haber diferencias o cambios sin previo aviso.
*Con...tacto se reserva el derecho de modificar la información sin previo aviso y no se hace responsable por omisiones o errores en este documento.



POLIDUCTO

30

VOLVER AL ÍNDICE



Poliducto corrugado

con guía

POLIFLEX

código	medida	cantidad
P-LNG20-100	1/2"	100 m
P-LNG25-050	3/4"	50 m
P-LNG32-050	1"	50 m

ECONODUCTO

código	medida	cantidad
P-ELAG20-100	1/2"	100 m
P-ELAG25-050	3/4"	50 m
P-ELAG32-050	1"	50 m

NEXFLEX

código	medida	cantidad
TX13ECO-CG	1/2"	100 m
TX19ECO-CG	3/4"	50 m
TX119ECO-CG	3/4"	100 m
TX125ECO-CG	1"	50 m

NEXFLEX

Reforzado

código	medida	cantidad
TX13NANF-CG	1/2"	100 m
TX19NANF-CG	3/4"	50 m
TX119NANF-CG	3/4"	100 m
TX25NANF-CG	1"	50 m



Bote integral de pvc

código	medida
KP-BOIN10-30	10 cm
KP-BOIN08-40	8 cm



Poliducto Corrugado

sin guía

POLIFLEX

código	medida	cantidad
P-LNA16-100	3/8"	100 m
P-LNA20-100	1/2"	100 m
P-LNA25-050	3/4"	50 m
P-LNA32-050	1"	50 m
P-LNA20-300	1/2"	300 m
P-LNA25-200	3/4"	200 m

ECONODUCTO

código	medida	cantidad
P-ELA16-100	3/8"	100 m
P-ELA20-100	1/2"	100 m
P-ELA25-050	3/4"	50 m
P-ELA32-050	1"	50 m

NEXFLEX

código	medida	cantidad
TX13NANF	1/2"	100 m
TX19NANF	3/4"	50 m
TX119NANF	3/4"	100 m
TX25NANF	1"	50 m

NEXFLEX

Eco reflex

código	medida	cantidad
TX13ECO	1/2"	100 m
TX19ECO	3/4"	50 m
TX119ECO	3/4"	100 m
TX25ECO	1"	50 m



Chalupa verde para tablaroca

Fabricado en aluminio

código	medida	color
KP-CHAYER	1/2"	verde

*Las imágenes mostradas en este catálogo son con fines ilustrativos, puede haber diferencias o cambios sin previo aviso.
*Con...tacto se reserva el derecho de modificar la información sin previo aviso y no se hace responsable por omisiones o errores en este documento.

**Poliducto Corrugado**con guía
XFLX

código	medida	cantidad
TX13RONF-CG	1/2"	100 m
TX19RONF-CG	3/4"	50 m
TX25RONF-CG	1"	50 m

**Poliducto liso**
TIPO LYRA

código	medida	cantidad
TP13	1/2"	100 m
TP19	3/4"	100 m
TP25	1"	100 m

**Guía jala cable**
POLIFLEX

código	medida
AP-GUIAN-10M-4M	10 mts
AP-GUIAN-15M-4M	15 mts
AP-GUIAN-20M-4M	20 mts
AP-GUIAN-30M-4M	30 mts

**Poliducto Corrugado**
con guía tricapa
POLIFLEX

código	medida	cantidad
P-PVEG20-100	1/2"	100 m
P-PVEG25-050	3/4"	50 m
P-PVEG32-050	1"	50 m

*Uso: edificación vertical

**Poliducto Corrugado**
con guía tricapa
POLIFLEX

código	medida	cantidad
P-PNGG20-100	1/2"	100 m
P-PNGG25-050	3/4"	50 m
P-PNGG32-050	1"	50 m

*Uso: automotriz

**Poliducto Corrugado**
con guía tricapa
POLIFLEX

código	medida	cantidad
P-PRG20-100	1/2"	100 m
P-PRG25-050	3/4"	50 m
P-PRG32-050	1"	50 m

*Uso: residencial/vivienda

**Poliducto Corrugado**
con guía tricapa
POLIFLEX

código	medida	cantidad
P-PTA34-50	3/4"	50 m
P-PTA1-50	1"	50 m

*Uso: telefonía

THORSMAN®**Taquete thorsman**

código	medida	características
TP2X	1/4"	sin pija
TP2XCP	1/4"	con pija

*Las imágenes mostradas en este catálogo son con fines ilustrativos, puede haber diferencias o cambios sin previo aviso.

*Con...tacto se reserva el derecho de modificar la información sin previo aviso y no se hace responsable por omisiones o errores en este documento.



Tubo licuaflex

Fabricado en acero galvanizado

ARGOS

código	medida	cantidad
TL1350ARG	1/2"	50 m
TL1950ARG	3/4"	50 m
TL2550ARG	1"	50 m
TL3230ARG	1 1/4"	30 m
TL3830ARG	1 1/2"	30 m
TL5130ARG	2"	30 m



Tubo metálico flexible

Fabricado en acero galvanizado

REY

código	medida	cantidad
TF1050REY	3/8"	50 m
TF1350REY	1/2"	50 m
TF1950REY	3/4"	50 m
TF2530REY	1"	30 m
TF3230REY	1 1/4"	30 m
TF3830REY	1 1/2"	30 m
TF5125REY	2"	25 m
TF6325REY	2 1/2"	25 m
TF7625REY	3"	25 m
TF10120REY	4"	25 m



Conector recto para tubo metálico flexible

código	medida	código	medida
FXR38	3/8"	FXR112	1 1/2"
FXR12	1/2"	FXR200	2"
FXR34	3/4"	FXR212	2 1/2"
FXR100	1"	FXR300	3"
FXR114	1 1/4"	FXR400	4"



Conector recto para licuaflex

código	medida	código	medida
HLR38	3/8"	HLR112	1 1/2"
HLR12	1/2"	HLR200	2"
HLR34	3/4"	HLR212	2 1/2"
HLR100	1"	HLR300	3"
HLR114	1 1/4"	HLR400	4"



Conector curvo para tubo metálico flexible

código	medida	código	medida
FXC38	3/8"	FXC112	1 1/2"
FXC12	1/2"	FXC200	2"
FXC34	3/4"	FXC212	2 1/2"
FXC100	1"	FXC300	3"
FXC114	1 1/4"	FXC400	4"



Conector curvo para tubo licuaflex

código	medida	código	medida
HLC38	3/8"	HLC112	1 1/2"
HLC12	1/2"	HLC200	2"
HLC34	3/4"	HLC212	2 1/2"
HLC100	1"	HLC300	3"
HLC114	1 1/4"	HLC400	4"

*Las imágenes mostradas en este catálogo son con fines ilustrativos, puede haber diferencias o cambios sin previo aviso.

*Con...tacto se reserva el derecho de modificar la información sin previo aviso y no se hace responsable por omisiones o errores en este documento.

**Tubo licuatite**

TMF

código	medida	cantidad
TL10M	3/8"	mts
TL13M	1/2"	mts
TL19M	3/4"	mts
TL25M	1"	mts
TL32M	1 1/4"	mts
TL38M	1 1/2"	mts
TL51M	2"	mts
TL63M	2 1/2"	mts
TL76M	3"	mts
TL101M	4"	mts

**Tubo licuatite**

sin alma de acero

código	medida	cantidad
TL10-EXTRAFLEX-M	3/8"	30 m
TL13-EXTRAFLEX-M	1/2"	30 m
TL19EXTRAFLEX-M	3/4"	30 m
TL25-EXTRAFLEX-M	1"	30 m
TL32-EXTRAFLEX-M	1 1/4"	30 m
TL38-EXTRAFLEX-M	1 1/2"	30 m
TL51-EXTRAFLEX-M	2"	30 m

**Conector recto para tubo flexible no metálico**

código	medida	código	medida
9530700	1/2"	9530715	1 1/4"
9530705	3/4"	9530720	1 1/2"
9530710	1"	9530725	2"

ARGOS
**Conector curvo para tubo flexible no metálico**

código	medida	código	medida
9530800	1/2"	9530815	1 1/4"
9530805	3/4"	9530820	1 1/2"
3530810	1"	9530825	2"



*Las imágenes mostradas en este catálogo son con fines ilustrativos, puede haber diferencias o cambios sin previo aviso.

*Con...tacto se reserva el derecho de modificar la información sin previo aviso y no se hace responsable por omisiones o errores en este documento.



DUCTOS



Ducto cuadrado

código	medida
DUC66DM	6X6X1.52 m
DUC1010DM	10x10X1.50 m
DUC1515DM	15X15X1.52 m
DUC2020	20X20X1.50 m

CORTO

código	medida
DUC66-60DM	6X6X60 cm
DUC1010-60DM	10X10X60 cm
DUC1515-60DM	15X15X60cm

Codo a 90° y 45°

código	grado	medida/ducto
COD690DM	90°	6.5
COD1090DM	90°	10
COD1590DM	90°	15
COD2090DM	90°	20

código	medida	medida/ducto
COD645DM	45°	6.5
COD1045DM	45°	10
COD1545DM	45°	15
COD2045DM	45°	20



Reducción

código	medida
RED1510	15 a 10
RED156	15 a 6
RED106	10 a 6
RED2015	20 a 15

Placa cierre

código	medida
PCD66DM	6.5
PCD1010DM	10
PCD1515DM	15
PCD2020	20

Conector X

código	medida
X06DM	6.5
X10DM	10
X15DM	15
X20DM	20

Línea EK

Línea económica



Conector T

código	medida
T66DM	6.5
T1010DM	10
T1515DM	15
T2020DM	20

*Las imágenes mostradas en este catálogo son con fines ilustrativos, puede haber diferencias o cambios sin previo aviso.
*Con...tacto se reserva el derecho de modificar la información sin previo aviso y no se hace responsable por omisiones o errores en este documento.



ZAPATAS, TERMINALES, CONECTORES, CINTAS



**TERMINALES
PROEESA**



Terminal eléctrica

1 polo

código	calibre
ZMS 6-250	6-250 mcm
ZMS 6-350	6-350 mcm
ZMS 2-600	2-600 mcm
ZMS 300-800	300-800 mcm



Terminal eléctrica

1 polo

código	calibre
ZMS 6-250-2	6-250 mcm
ZMS 6-350-2N	6-350 mcm
ZMS 2-600-2N	2-600 mcm
ZMS 300-800-2N	300-800 mcm



Terminal eléctrica

2 polos

código	calibre
ZMD 6-250	(2)6-250 mcm
ZMD 6-350	(2)6-350 mcm
ZMD 2-600	(2)6-600 mcm
ZMD 300-800	(2)300-80 mcm



Terminal eléctrica

2 polos

código	calibre
ZMD 6-350-2N	(2)6-350 mcm
ZMD 2-600-2N	(2)2-600 mcm
ZMD 300-800-2N	(2)300-800 mcm



Terminal eléctrica

2 polos

código	calibre
ZMDE 2-600-2N	(2)2-600 mcm
ZMDE 2-750-2N	(2)1/0-750 mcm



Terminal eléctrica

4 polos


código	calibre
ZMCE 4-600-4	(4)2-600 mcm
ZMCE 4-750-4	(4)1/0-750 mcm



Terminal eléctrica

3 polos


código	calibre
ZMT 6-250-4N	(3)6-250 mcm
ZMT 6-350-4N	(3)6-350 mcm
ZMT 2-600-4N	(3)2-600 mcm
ZMT 300-800-4N	(3)300-800 mcm



Terminal eléctrica

1 polo

código	calibre
ZMSS 2-600-2N	2-600 mcm
ZMSS 300-800-2N	300-800 mcm



Terminal eléctrica

2 polos

código	calibre
ZMDD 2-600-2N	(2)2-600 mcm
ZMDD 300-800-2N	(2)300-800 mcm



Terminal eléctrica

3 polos

código	calibre
ZMT 14-6-2	(3)14-6 mcm
ZMT 14-2-2	(3)14-2 mcm
ZMT 14-1/0-2	(3)14-1/0
ZMT 14-2/0-2	(3)14-2/0




Terminal eléctrica

3 polos

código	calibre
ZMIT 2-600-4N	(3)2-600 mcm
ZMIT 300-800-4N	(3)300-800 mcm

*Las imágenes mostradas en este catálogo son con fines ilustrativos, puede haber diferencias o cambios sin previo aviso.
*Con...tacto se reserva el derecho de modificar la información sin previo aviso y no se hace responsable por omisiones o errores en este documento.




Terminal eléctrica
2 polos

código	calibre
ZMDE 2-600-2	(2)2-600 mcm
ZMDE 2-750-2	(2)1/0-750 mcm



Terminal eléctrica
3 polos

código	calibre
ZMTE 3-600-4	(3)2-600 mcm
ZMTE 3-750-4	(3)1/0-750 mcm



Conector eléctrico
tipo CQL 15 a / 30 a

código	calibre
CMS 14-8W	14-8 mcm
CMS 14-4W	14-4 mcm



Conector eléctrico
tipo FAL 30 a

código	calibre
CMS 14-4E	14-4 mcm




Conector eléctrico
tipo CQL/FAL 100 a

código	calibre
CMS 14-1/0W	14-4 mcm
CMS 14-1/0E	6-250 mcm



Conector eléctrico
1 polo

código	calibre
CMS 14-2/0F	14-2/0 mcm
CMS 6-250F	6-250 mcm



Conector eléctrico
tipo KAL

código	calibre
CMS 4-300E sin rosca	4-300 mcm
CMS 4-300E con rosca	4-300 mcm



Conector eléctrico
LB-400

código	calibre
CMS (2)3/0-250W (2) 3/0-250 mcm	



Conector eléctrico
tipo LB-225

código	calibre
CMS 6-350W	6-350 mcm



Conector eléctrico
1 polo

código	calibre
CMS 250-500S	250-500 mcm



Conector eléctrico
tipo LAL

código	calibre
CMS (2)1/0-250E (2)1/0-250 mcm	

*Las imágenes mostradas en este catálogo son con fines ilustrativos, puede haber diferencias o cambios sin previo aviso.

*Con...tacto se reserva el derecho de modificar la información sin previo aviso y no se hace responsable por omisiones o errores en este documento.

**Conector eléctrico**

tipo NJL

<u>código</u>	<u>calibre</u>
CMD 250/500F	(1)1/0-250 mcm (1)2-500 mcm

**Conector eléctrico**


2 polos

<u>código</u>	<u>calibre</u>
CMD 250-500G	(1)1/0-250 mcm (1)2-500 mcm

**Conector eléctrico**


tipo NM

<u>código</u>	<u>calibre</u>
CMD 3/0-400F	(2)3/0-400 mcm
CMT 4/0-500F	(3)4/0-500 mcm

**Conector eléctrico**


tipo MAL

<u>código</u>	<u>calibre</u>
CMT 3/0-500E	(3)3/0-500 mcm

**Conector eléctrico**

tipo NB

<u>código</u>	<u>calibre</u>
CMT 3/0-400W	(3)3/0-400 mcm

**Conector eléctrico**


tipo NB

<u>código</u>	<u>calibre</u>
CMC 4/0-500W	(4)4/0-500 mcm

**Barra neutra**

calibre 14-8

<u>código</u>	<u>polos</u>
CM 404	4
CM 406	6
CM 408	8
CM 410	10
CM 412	12
CM 414	14
CM 416	16
CM 418	18
CM 420	20
CM 422	22
CM 424	24

**Conector a tope**

<u>código</u>	<u>calibre</u>
CML 14-2	14-2 mcm
CML 14-1/0	14-1/0 mcm
CML 6-2/0	6-2/0 mcm
CML 6-4/0	6-4/0 mcm
CML 6-350	6-350 mcm
CML 3/0-500	3/0-500 mcm
CML 250-750	250-700 mcm
CML 6-250	6-250 mcm



*Las imágenes mostradas en este catálogo son con fines ilustrativos, puede haber diferencias o cambios sin previo aviso.

*Con...tacto se reserva el derecho de modificar la información sin previo aviso y no se hace responsable por omisiones o errores en este documento.



**TERMINALES
BURNDY**



Terminal ponchable

1 barrenos cañon corto



código	calibre	código	calibre
YA8CL	8 AWG	YA25L4	1/0 AWG
YA8CL1	8 AWG	YA25L6	1/0 AWG
YA8CL2BOX	8 AWG	YA26L	2/0 AWG
YA8CL3BOX	8 AWG	YA26L6	2/0 AWG
YA6CL1	6 AWG	YA27L4	3/0 AWG
YA6CL	6 AWG	YA27L	3/0 AWG
YA6CL3	6 AWG	YA28L14	4/0 AWG
YA6CL4	6 AWG	YA28L	4/0 AWG
YA6CL6	6 AWG	YA28L17	4/0 AWG
YA4CL	4 AWG	YA29L	250 kcmil
YA4CL3	4 AWG	YA30L	300 kcmil
YA4CL4	4 AWG	YA31L11	350 kcmil
YA2CL2	2 AWG	YA31L	350 kcmil
YA2CL	2 AWG	YA32L	400 kcmil
YA2CL4	2 AWG	YA34L37	500 kcmil
YA2CL6	2 AWG	YA34L	500 kcmil
YA25L	1/0 AWG	YA34L6	600 kcmil
YA25L2	1/0 AWG		

Terminal ponchable

1 barrenos cañon largo



código	calibre	código	calibre
YA8CTC14	8 AWG	YA28TC38	4/0 AWG
YA6C	6 AWG	YA28	4/0 AWG
YA4C	4 AWG	YA29	250 kcmil
YA2CTC38	2 AWG	YA30	300 kcmil
YA2C	2 AWG	YA31	350 kcmil
YA1C	1 AWG	YA32N	400 kcmil
YA25	1/0 AWG	YA32	400 kcmil
YA25N	1/0 AWG	YA34N	500 kcmil
YA26	2/0 AWG	YA34	500 kcmil
YA26N	2/0 AWG	YA36	600 kcmil
YA27	3/0 AWG	YA39N	750 kcmil

Terminal ponchable

2 barrenos cañon largo (telecom)



código	calibre	código	calibre
YAV102TC14	10 AWG	YA262TC38	2/0 AWG
YA8C2TC14	8 AWG	YA272TC38	3/0 AWG
YA6C2TC14	6 AWG	YA282TC38	4/0 AWG
YA6C2TC38	6 AWG	YA292TC38	250 kcmil
YA4C2TC14	4 AWG	YA302TC38	300 kcmil
YA4C2TC38	4 AWG	YA312TC38	350 kcmil
YA2C2TC14	2 AWG	YA322TC38	400 kcmil
YA2C2TC38	2 AWG	YA342TC38	500 kcmil
YA1C2TC38	1 AWG	YA362TC38	600 kcmil
YA252TC14	1/0 AWG	YA392TC38	750 kcmil
YA252TC38	1/0 AWG		

*Las imágenes mostradas en este catálogo son con fines ilustrativos, puede haber diferencias o cambios sin previo aviso.

*Con...tacto se reserva el derecho de modificar la información sin previo aviso y no se hace responsable por omisiones o errores en este documento.



Terminal ponchable

2 barrenos cañon largo (cobre)



código	calibre	código	calibre
YA2C2N	2 AWG	YA312N	350 kcmil
YA252N	1/0 AWG	YA322N	400 kcmil
YA262N	2/0 AWG	YA342N	500 kcmil
YA272N	3/0 AWG	YA362N	600 kcmil
YA282N	4/0 AWG	YA392N	750 kcmil
YA292N	250 kcmil	YA442N	1000 kcmil
YA302N	300 kcmil		

Cople ponchable

cañon largo



código	calibre	código	calibre
YS8C	8 AWG	YS28	4/0 AWG
YS6C	6 AWG	YS29	250 kcmil
YS4C	4 AWG	YS30	300 kcmil
YS2C	2 AWG	YS31	350 kcmil
YS1C	1 AWG	YS32	400 kcmil
YS25	1/0 AWG	YS34	500 kcmil
YS26	2/0 AWG	YS39	750 kcmil
YS27	3/0 AWG	YS44	1000 kcmil

Cople ponchable

cañon corto



código	calibre	código	calibre
YS8CL	8 AWG	YS30L	300 kcmil
YS6CL	6 AWG	YS31L	350 kcmil
YS4CL	4 AWG	YS32L	400 kcmil
YS2CL	2 AWG	YS34L	500 kcmil
YS25L	1/0 AWG	YS36L	600 kcmil
YS26L	2/0 AWG	YS39L	750 kcmil
YS27L	3/0 AWG	YS40L	800 kcmil
YS28L	4/0 AWG	YS44L	1000 kcmil
YS29L	250 kcmil		

*Las imágenes mostradas en este catálogo son con fines ilustrativos, puede haber diferencias o cambios sin previo aviso.
*Con...tacto se reserva el derecho de modificar la información sin previo aviso y no se hace responsable por omisiones o errores en este documento.



Terminal ponchable

1 barrenos aluminio



código	conductor	código	conductor
YA8CA1	8 str.	YA28A3	4/0 str.
YA6CA3	6 str.	YA29A1	250 kcmil
YA4CA1	4 str.	YA30A1	300 kcmil
YA2CA3	2 str.	YA31A1	350 kcmil
YA1CA1	1 str.	YA32A1	400 kcmil
YA25A3	1/0 str.	YA34A1	500 kcmil
YA26A6	2/0 str.	YA36A1	600 kcmil
YA26A1	2/0 str.	YA39A1	700/750 kcmil
YA27A1	3/0 str.	YA39A3	700/750 kcmil
YA27A3	3/0 str.	YA44A1	1000 kcmil
YA28A1	4/0 str.		

Terminal ponchable

2 barrenos aluminio



código	conductor	código	conductor
YA2CA9	2 str.	YA30A3	300 kcmil
YA25A7	1/0 str.	YA31A3UG	350 kcmil
YA26A3	2/0 str.	YA34A3UG	500 kcmil
YA27A5	3/0 str.	YA36A3UG	600 kcmil
YA28A5	4/0 str.	YA39A5UG	700/750 kcmil
YA29A3	250 kcmil	YA44A3	1000 kcmil



Zapata terminal

tipo KA

código	calibre
KA8C	14 a 8
KA4C	14 a 4
KA25	4 a 1/0
KA28	4 a 4/0
KA29	4 a 250 kcmil
KA34	4/0 a 500 kcmil
KA40	250 kcmil

Terminal mecánica

código	drif
DTM90	14 a 18
DTM91	8 a 2
DTM92	2 a 1/0
DTM93	1/0 a 4/0
DTM94	4/0 a 250

Conector recto

código	calibre
DCR170	14 a 18
DCR171	8 a 2
DCR172	2 a 1/0
DCR173	1/0 a 4/0
DCR174	4/0 a 250

*Las imágenes mostradas en este catálogo son con fines ilustrativos, puede haber diferencias o cambios sin previo aviso.

*Con...tacto se reserva el derecho de modificar la información sin previo aviso y no se hace responsable por omisiones o errores en este documento.



**TERMINALES
ARGOS**



**Terminal
tipo ojo sin aislar**

código	calibre	Orificio	código	calibre	Orificio
AE33456	12-10	1/8"	AE21870	2/0	7/16"
AE32994	12-10	5/32"	AE36925	2/0	1/2"
AE33457	12-10	3/16"	AE20266	3/0	5/16"
AE23138	12-10	1/4"	AE36927	3/0	3/8"
AE22457	12-10	5/16"	AE21876	3/0	7/16"
AE33220	12-10	3/8"	AE36929	3/0	1/2"
AE32996	8	5/32"	AE36930	3/0	5/8"
AE33460	8	3/16"	AE22223	3/0	3/4"
AE33461	8	1/4"	AE21878	4/0	3/8"
AE33462	8	5/16"	AE21879	4/0	7/16"
AE33463	8	3/8"	AE21880	4/0	1/2"
AE33464	6	3/16"	AE36935	4/0	5/8"
AE33465	6	1/4"	AE22228	4/0	3/4"
AE33466	6	5/16"	AE33460	8	3/16"
AE33467	6	3/8"	AE33461	8	1/4"
AE33469	4	1/4"	AE33462	8	5/16"
AE33470	4	5/16"	AE33463	8	3/8"
AE33471	4	3/8"	AE34107	22-16	1/8"
AE35184	2	3/8"	AE34108	22-16	5/32"
AE35185	2	1/2"	AE34109	22-16	3/16"
AE36915	1/0	1/4"	AE34113	22-16	1/4"
AE36916	1/0	5/16"	AE34114	22-16	5/16"
AE36917	1/0	3/8"	AE34121	16-14	1/8"
AE36918	1/0	7/16"	AE34122	16-14	5/32"
AE36919	1/0	1/2"	AE34123	16-14	3/16"
AE36921	2/0	1/4"	AE34124	16-14	1/4"
AE36922	2/0	5/16"	AE34125	16-14	5/16"

ARGOS



**Terminal
tipo ojo aislada**

código	calibre	orificio	color
AE34144	22-16	1/8"	●
AE34145	22-16	5/32"	●
AE34146	22-16	3/16"	●
AE34150	22-16	1/4"	●
AE34151	22-16	5/16"	●
AE34159	16-14	1/8"	●
AE34160	16-14	5/32"	●
AE34161	16-14	3/16"	●
AE34162	16-14	1/4"	●
AE34163	16-14	5/16"	●
AE34853	12-10	5/32"	●
AE34854	12-10	3/16"	●
AE50242	12-10	1/4"	●
AE50181	12-10	5/16"	●
AE34173	12-10	3/8"	●
AE34837	12-10	1/2"	●

CON...TACTO



**Terminal tipo punta aislada
(PVC)**

código	calibre	color
AE65143	22-16	●
AE65075	16-14	●
AE65085	12-10	●



**Conector a tope
sin aislar**

código	calibre
AE31818	22-16
AE31819	16-14
AE32151	12-10



**Conector a tope aislado
(PVC)**

código	calibre
AE05590	22-16
AE20562	16-14
AE20570	12-10

*Las imágenes mostradas en este catálogo son con fines ilustrativos, puede haber diferencias o cambios sin previo aviso.
*Con...tacto se reserva el derecho de modificar la información sin previo aviso y no se hace responsable por omisiones o errores en este documento.



Capuchón

código	calibre	color
AE00010	18	●
AE00015	14	●
AE00020	12	●
AE00025	10	●
AE00030	14	○
AE00035	10	○
AEJO-2	12-8	●
AEJO-3	18-14	●
AEJO-4	22-18	●



Terminal tipo espada aislada

código	calibre	orificio	color
AE20665	22-16	1/8"	●
AE51292	22-16	5/32"	●
AE34156	22-16	3/16"	●
AE22994	16-14	1/8"	●
AE26741	16-14	5/32"	●
AE34167	16-14	3/16"	●
AE34857	12-10	5/32"	●
AE34176	12-10	3/16"	●



Terminal hembra aislada (PVC)

código	calibre	color
AE55125	22-16	●
AE51231	22-16	●
AE55122	16-14	●
AE55095	16-14	●
AE55096	12-10	●
AE50436	12-10	●



Terminal tipo espada sin aislar

código	calibre	orificio
AE36195	22-16	1/8"
AE51271	22-16	5/32"
AE34118	22-16	3/16"
AE22996	16-14	1/8"
AE36880	16-14	5/32"
AE34129	16-14	3/16"
AE32995	12-10	5/32"
AE35495	12-10	3/16"



Terminal macho aislada (PVC)

código	calibre	color
AE51242	22-16	●
AE51201	16-14	●
AE55121	12-10	●



Terminal tipo almeja

código	calibre	color
AECW-1-25	22-18	●
AECW-2	18-14	●
AECW-5-5	12-10	●

ARGOS

*Las imágenes mostradas en este catálogo son con fines ilustrativos, puede haber diferencias o cambios sin previo aviso.
*Con...tacto se reserva el derecho de modificar la información sin previo aviso y no se hace responsable por omisiones o errores en este documento.



CINTAS



Cinta plástica negro

ARGOS

código	medida
CINNEA	19 mm x 18 mts



Cinta plástica verde

ARGOS

código	medida
CINVEA	19 mm x 18 mts



Cinta plástica roja

ARGOS

código	medida
CINROA	19 mm x 18 mts



Cinta plástica azul

ARGOS

código	medida
CINAZA	19 mm x 18 mts



Cinta plástica blanca

ARGOS

código	medida
CINBLA	19 mm x 18 mts



Cinta plástica amarilla

ARGOS

código	medida
CINAMA	19 mm x 18 mts



Cinta teflón para agua

ARGOS

código	medida
9750090	12 mm x 13 mts



Cinta teflón para gas

ARGOS

código	medida
9750091	12 mm x 13 mts



Cinta para empacar

ARGOS

código	color
9750091	transparente



Cinta canela

ARGOS

código	color
9750150	canela



Cinta para ducto

ARGOS

código	medida
9750500	48mm x 45 mts



Cinta eléctrica autosoldable

ARGOS

código	medida
9750550	19 mm x 10 mts



Masking tape

ARGOS

código	medida
9750400	12 mm x 50 mts
9750410	18 mm x 50 mts
9750420	24 mm x 50 mts

código	medida
9750430	36 mm x 50 mts
9750440	48 mm x 50 mts

*Las imágenes mostradas en este catálogo son con fines ilustrativos, puede haber diferencias o cambios sin previo aviso.
*Con...tacto se reserva el derecho de modificar la información sin previo aviso y no se hace responsable por omisiones o errores en este documento.

Nitto**Cinta plástica negra**

NITTO

código	medida
CINNEN	19 mm x 18 mts

**Cinta plástica amarilla**

NITTO

código	medida
CINAMN	19 mm x 18 mts

**Cinta plástica azul**

NITTO

código	medida
CINAZN	19 mm x 18 mts

**Cinta plástica blanca**

NITTO

código	medida
CINBLN	19 mm x 18 mts

**Cinta plástica gris**

NITTO

código	medida
CINGRN	19 mm x 18 mts

**Cinta plástica roja**

NITTO

código	medida
CINRON	19 mm x 18 mts

**Cinta plástica verde**

NITTO

código	medida
CINVEN	19 mm x 18 mts

Scotch**3M****Cinta de hule vulcanizable**

SCOTCH

código
CINES23

**Marcador numérico**

SCOTCH

código	medida
MARCADOR	de 0 a 9

**Cinta de fibra de vidrio**

SCOTCH

código	medida
CINNESCO	18 mm x 20 mts

**Cinta silicon**

SCOTCH

código	medida
CINSCO70	25.4 mm x 9.14 mts

**Cinta macalla de hule**

SCOTCH

código	medida
CSCOTCHFILL	38 mm x 1.5 mts

**Cinta Temflex**

3M

código
CINNE16003M

**Cinta plástica**

3M

código	medida
CINNES33-3M	18 mm x 20 mts
CINNES33-10M	18 mm x 10 mts

*Las imágenes mostradas en este catálogo son con fines ilustrativos, puede haber diferencias o cambios sin previo aviso.

*Con...tacto se reserva el derecho de modificar la información sin previo aviso y no se hace responsable por omisiones o errores en este documento.



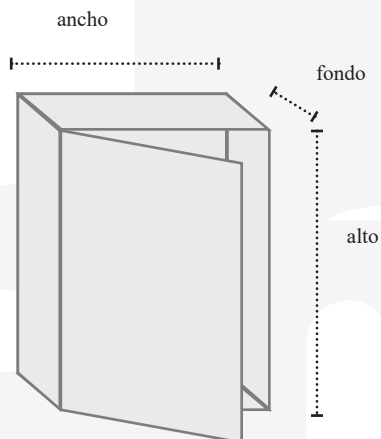
GABINETES/ARRANCADORES/CENTROS DE CARGA



Arrancador con gabinete

clase 8536 tipo s, 3 polos 600 Vc. a.
SQUARE D

MEDIDAS



catálogo	potencia	tamaño	voltaje
SAG12V03	1 1/2 hp	00	240 v
SAG12V06	2 hp	00	480 v
SBG2V03	3 hp	0	240 v
SBG2V06	5 hp	0	480 v
SCG3V03	7 1/2 hp	1	240 v
SCGV06	10 hp	1	480 v
SDG1V03	15 hp	2	240 v
SDG1V06	25 hp	2	480 v
SEG1V03	30 hp	3	240 v
SEG1V06	50 hp	3	480 v
SFG1V03	50 hp	4	240 v
SFG1V06	100 hp	4	480 v

Gabinete antiguo para interruptor

SQUARE D



SOBREPONER

catálogo	alto	ancho	fondo
H150SMX	35 cm	22 cm	13 cm
J250SMX	48 cm	32 cm	14 cm
LA400SMX	61 cm	38 cm	15 cm
M800SMX	92 cm	47 cm	17 cm
P1200SMX	107 cm	47 cm	17 cm

EMPOTRAR

catálogo	alto	ancho	fondo
H150FMX	35 cm	22 cm	13 cm
J250FMX	48 cm	32 cm	14 cm
LA400FMX	61 cm	38 cm	15 cm
M800FMX	92 cm	47 cm	17 cm
P1200FMX	107 cm	47 cm	17 cm

*Las imágenes mostradas en este catálogo son con fines ilustrativos, puede haber diferencias o cambios sin previo aviso.

*Con...tacto se reserva el derecho de modificar la información sin previo aviso y no se hace responsable por omisiones o errores en este documento.

Gabinete metálico

tipo himel con platina, protección IP-66


ARGOS



código	alto	ancho	fondo
AEM2520/150PM	25 cm	20 cm	15 cm
AEM3025/150PM	30 cm	25 cm	15 cm
AEM33/150PM	30 cm	30 cm	15 cm
AEM43/200PM	40 cm	30 cm	20 cm
AEM44/200PM	40 cm	40 cm	20 cm
AEM54/200PM	50 cm	40 cm	20 cm
AEM64/250PM	60 cm	40 cm	25 cm
AEM66/300PM	60 cm	60 cm	30 cm
AEM75/250PM	70 cm	50 cm	25 cm
AEM86/300PM	80 cm	60 cm	30 cm
AEM108/300PM	100 cm	80 cm	30 cm
AEM128/300PM	120 cm	80 cm	30 cm

Registro telefónico

Galvanizado



ECONÓMICO

código	alto	ancho	fondo
RT202013GE	20 cm	20 cm	13 cm
RT303013GE	30 cm	30 cm	13 cm
RT562813GE	56 cm	28 cm	13 cm
RT565613GE	56 cm	56 cm	13 cm

REFORZADO

código	alto	ancho	fondo
***RT202013GR	20 cm	20 cm	13 cm
***RT303013GR	30 cm	30 cm	13 cm
***RT562813GR	56 cm	28 cm	13 cm
***RT565613GR	56 cm	56 cm	13 cm

*** Producto sobre pedido

Gabinete plástico

tipo himel con platina, protección IP-65

ECONÓMICO ARGOS



código	alto	ancho	fondo
AEPPM32PM	30 cm	20 cm	13 cm
AEPPM43PM	40 cm	30 cm	17 cm
AEPPM64PM	60 cm	40 cm	20 cm
AEPPM86PM	80 cm	60 cm	26 cm

Gabinete de acero inoxidable

protección IP-66

ARGOS



código	alto	ancho	fondo
AEMX3025/150PM	30 cm	25 cm	15 cm
AEMX33/150PM	30 cm	30 cm	15 cm
AEMX43/200PM	40 cm	30 cm	20 cm
AEMX54/200PM	50 cm	40 cm	20 cm
AEMX64/250PM	60 cm	40 cm	25 cm
AEMX75/250PM	70 cm	50 cm	25 cm
AEMX86/300PM	80 cm	60 cm	30 cm

ARGOS 

*Las imágenes mostradas en este catálogo son con fines ilustrativos, puede haber diferencias o cambios sin previo aviso.

*Con...tacto se reserva el derecho de modificar la información sin previo aviso y no se hace responsable por omisiones o errores en este documento.

CENTRO DE CARGA



ARGOS

*Fabricado en lámina de acero rolada en frío fosfatizada.

*Tensión de alimentación: 120/240 V.



SQUARE D

*Fabricado en acero rolado en frío

*Capacidad mínima 50A a 100 A

*Tensión de alimentación 120-240 v



Igesa

*Fabricado en acero rolado en frío

*Capacidad mínima 50A a 100 A

*Tensión de alimentación 120-240 v

SOBREPONER

código	polos	corriente	fases
QOD2S-A	2	50 A	2F-3H
QOD3S-A	3	100 A	3F-4H
QOD4S-A	4	60 A	2F-3H
QOD8S-A	8	100 A	2F-3H

SOBREPONER

código	polos	corriente	fases
QOD1 S	1	50 A	1F-2H
QOD2 S	2	50 A	2F-3H
QOD3 S	3	100 A	3F-4H
QOD4 S	4	60 A	2F-3H
QOD6 S	6	100 A	2F-3H
QOD8 S	8	100 A	2F-3H

SOBREPONER

código	polos	corriente	fases
CC01S	1	50 A	1F-2H
CC02S	2	50 A	2F-3H
CC03S	3	100 A	3F-4H
CC04S	4	60 A	2F-3H
CC06S	6	100 A	2F-3H
CC08S	8	100 A	2F-3H

EMPOTRAR

código	polos	corriente	fases
QOD2F-A	2	50 A	2F-3H
QOD3F-A	3	100 A	3F-4H
QOD4F-A	3	60 A	2F-3H
QOD8F-A	8	100 A	2F-3H

EMPOTRAR

código	polos	corriente	fases
QOD1 F	1	50 A	1F-2H
QOD2 F	2	50 A	2F-3H
QOD3 F	3	100 A	3F-4H
QOD4 F	4	60 A	2F-3H
QOD6 F	6	100 A	2F-3H
QOD8 F	8	100 A	2F-3H

EMPOTRAR

código	polos	corriente	fases
CC01E	1	50 A	1F-2H
CC02E	2	50 A	2F-3H
CC03E	3	100 A	3F-4H
CC04E	4	60 A	2F-3H
CC06E	6	100 A	2F-3H
CC08E	8	100 A	2F-3H



Tapa no metálica

ARGOS

*Fabricado en lámina de acero rolada en frío

*Gabinete tipo Nema 1 (usos generales).

*Color hueso

código	unidades	corriente
AQOP4-F	4	60 A



Tapa no metálica

ARGOS

*Fabricado en lámina de acero rolada en frío

*Gabinete tipo Nema 1 (usos generales).

código	unidades	corriente	fases
AQO8-F	8	100 A	monofásico/bifásico
AQO8-S	8	100 A	monofásico/bifásico
AQO312-S	12	125 A	trifásico
AQO320-S	20	125 A	trifásico



Centro de carga QOX

SQUARE D

catálogo capacidad principal derivados

QOX204	60 A	2	4
QOX206	100 A	2	6
QOX208	100 A	2	8

*Las imágenes mostradas en este catálogo son con fines ilustrativos, puede haber diferencias o cambios sin previo aviso.
*Con...tacto se reserva el derecho de modificar la información sin previo aviso y no se hace responsable por omisiones o errores en este documento.



INTERRUPTOR DE SEGURIDAD

*Fabricado en acero rolado en frío

*Capacidad mínima 50A a 100 A

*Gabinete tipo NEMA 1



Interruptor de seguridad
ligero
SQUARE D

código	polos	corriente	servicio
LM221	2	30 A	ligero
LM222	2	60 A	ligero
LM321	3	30 A	ligero
LM322	3	60 A	ligero

*Fabricado en acero rolado en frío

*Capacidad mínima 50A a 100 A

*Gabinete tipo NEMA 1



Interruptor de seguridad
industrial
SQUARE D

código	polos	corriente	servicio
D221N	2	30 A	industrial
D321N	3	30 A	industrial
D222N	2	60 A	industrial
D322N	3	60 A	industrial
D323N	3	100 A	industrial
D324N	3	200 A	industrial
D325N	3	400 A	industrial
D326N	3	600 A	industrial

SQUARE D™

ARGOS



*Base de cerámica

*Capacidad de 30 A

*Gabinete tipo NEMA 1



Interruptor de seguridad
doméstico
ROYER

código	polos	corriente	servicio
2221	2	30 A	doméstico
2231	3	30 A	doméstico
2422	2	60 A	doméstico
2432	3	60 A	doméstico

*Base de cerámica

*Capacidad de 30 A

*Gabinete tipo NEMA 1



Interruptor de seguridad
pesado
ROYER

código	polos	corriente	servicio
2222	2	60 A	pesado
2232	3	60 A	pesado
2233	3	100 A	pesado
2234	3	100 A	pesado

*Base de cerámica

*Capacidad de 30 a 60 A

*Gabinete tipo NEMA 1



Interruptor de seguridad
industrial
IGESA

código	polos	corriente
IN2030	2	30 A
IN3030	3	30 A
IN2060	2	60 A
IN3060	3	60 A

BASE PARA MEDIDOR



Base para medidor

IUSA

*Kit para CFE monofásico

*Uso residencial y comercial

*Tensión 600 v

código	# mordazas	corriente
BW4T	4	100 A
BW5T	5	100 A
BW7T	7	100 A



Base para medidor

SQUARE D

*Kit para CFE trifásico 7 terminales


*Uso residencial y comercial

*Tensión 600 v

código	# mordazas	corriente
MS1005J	5	100 A
MS1007J	7	100 A
MS2007J	7	200 A
MS01320J	13	20 A

*Las imágenes mostradas en este catálogo son con fines ilustrativos, puede haber diferencias o cambios sin previo aviso.

*Con...tacto se reserva el derecho de modificar la información sin previo aviso y no se hace responsable por omisiones o errores en este documento.



INTERRUPTORES TERMOMAGNÉTICOS Y TABLEROS



*Interruptores para tablero NQ

Interruptor termomagnético

1 polo
SQUARE D



ENCHUFABLE

código	polos	capacidad
QO110	1	10 A
QO115	1	15 A
QO120	1	20 A
QO130	1	30 A
QO140	1	40 A
QO150	1	50 A
QO160	1	60 A
QO170	1	70 A

Interruptor termomagnético

2 polo
SQUARE D



ENCHUFABLE

código	polos	capacidad
QO210	2	10 A
QO215	2	15 A
QO220	2	20 A
QO230	2	30 A
QO240	2	40 A
QO250	2	50 A
QO260	2	60 A
QO270	2	70 A
QO280	2	80 A
QO290	2	90 A
QO2100	2	100 A

Interruptor termomagnético

3 polo
SQUARE D



ENCHUFABLE

código	polos	capacidad
QO310	3	10 A
QO315	3	15 A
QO320	3	20 A
QO330	3	30 A
QO340	3	40 A
QO350	3	50 A
QO360	3	60 A
QO370	3	70 A
QO380	3	80 A
QO390	3	90 A
QO3100	3	100 A



ATORNILLABLE

código	polos	capacidad
QOB110	1	10 A
QOB115	1	15 A
QOB120	1	20 A
QOB130	1	30 A
QOB140	1	40 A
QOB150	1	50 A
QOB160	1	60 A
QOB170	1	70 A



ATORNILLABLE

código	polos	capacidad
QOB210	2	10 A
QOB215	2	15 A
QOB220	2	20 A
QOB230	2	30 A
QOB240	2	40 A
QOB250	2	50 A
QOB260	2	60 A
QOB270	2	70 A
QOB280	2	80 A
QOB290	2	90 A
QOB2100	2	100 A



ATORNILLABLE

código	polos	capacidad
QOB310	3	10 A
QOB315	3	15 A
QOB320	3	20 A
QOB330	3	30 A
QOB340	3	40 A
QOB350	3	50 A
QOB360	3	60 A
QOB370	3	70 A
QOB380	3	80 A
QOB390	3	90 A
QOB3100	3	100 A

*Las imágenes mostradas en este catálogo son con fines ilustrativos, puede haber diferencias o cambios sin previo aviso.
*Con...tacto se reserva el derecho de modificar la información sin previo aviso y no se hace responsable por omisiones o errores en este documento.



*Interruptores para tablero NQ

Interruptor termomagnético1 polo
ARGOS

código	corriente
QO115A	15 A
QO120A	20 A
QO130A	30 A

Interruptor termomagnético2 polos
ARGOS

código	corriente
QO215A	15 A
QO220A	20 A
QO230A	30 A

Interruptor termomagnético3 polos
ARGOS

código	corriente
QO315A	15 A
QO320A	20 A
QO330A	30 A

*Interruptores para Riel din curva C

Interruptor termomagnético1 polo
STECK

código	corriente
SDD61C06	6 A
SDD61C10	10 A
SDD61C16	16 A
SDD61C20	20 A
SDD61C25	25 A
SDD61C32	32 A
SDD61C40	40 A
SDD61C50	50 A
SDD61C63	63 A

Interruptor termomagnético2 polos
STECK

código	corriente
SDD62C06	6 A
SDD62C10	10 A
SDD62C16	16 A
SDD62C20	20 A
SDD62C25	25 A
SDD62C32	32 A
SDD62C40	40 A
SDD62C50	50 A
SDD62C63	63 A

Interruptor termomagnético3 polos
STECK

código	corriente
SDD63C06	6 A
SDD63C10	10 A
SDD63C16	16 A
SDD63C20	20 A
SDD63C25	25 A
SDD63C32	32 A
SDD63C40	40 A
SDD63C50	50 A
SDD63C63	63 A

*Las imágenes mostradas en este catálogo son con fines ilustrativos, puede haber diferencias o cambios sin previo aviso.

*Con...tacto se reserva el derecho de modificar la información sin previo aviso y no se hace responsable por omisiones o errores en este documento.



*Interruptores para
tablero NQ

Interruptor termomagnético

1 polo
IGOTO



código	corriente
IN1001	15 A
IN1002	20 A
IN1003	30 A
IN1004	40 A
IN1005	50 A

Interruptor termomagnético

2 polos
IGOTO



código	corriente
IN2001	15 A
IN2002	20 A
IN2003	30 A
IN2004	40 A
IN2005	50 A

Interruptor termomagnético

3 polos
IGOTO



código	corriente
IN3001	15 A
IN3002	20 A
IN3003	30 A
IN3004	40 A
IN3005	50 A

*Interruptores para
tablero NF

Interruptor termomagnético ECB

1 polo
SQUARE D



código	corriente
ECB14015G	15 A
ECB14020G	20 A
ECB14030G	30 A

Interruptor termomagnético ECB

2 polo
SQUARE D



código	corriente
ECB24015G	15 A
ECB24020G	20 A
ECB24030G	30 A

Interruptor termomagnético ECB

2 polo
SQUARE D



código	corriente
ECB34015G	15 A
ECB34020G	20 A
ECB34030G	30 A

Interruptor termomagnético EDB

1 polo
SQUARE D



código	corriente
EDB14015	15 A
EDB14020	20 A
EDB14030	30 A
EDB14040	40 A
EDB14050	50 A
EDB14060	60 A
EDB14070	70 A

Interruptor termomagnético EDB

2 polo
SQUARE D



código	corriente
EDB24015	15 A
EDB24020	20 A
EDB24030	30 A
EDB24040	40 A
EDB24050	50 A
EDB24060	60 A
EDB24070	70 A
EDB24100	100 A
EDB24125	125 A

Interruptor termomagnético EDB

3 polo
SQUARE D



código	corriente
EDB34015	15 A
EDB34020	20 A
EDB34030	30 A
EDB34040	40 A
EDB34050	50 A
EDB34060	60 A
EDB34070	70 A
EDB34080	80 A
EDB34100	100 A
EDB34125	125 A

SQUARE D™

ARGOS

*Las imágenes mostradas en este catálogo son con fines ilustrativos, puede haber diferencias o cambios sin previo aviso.
*Con...tacto se reserva el derecho de modificar la información sin previo aviso y no se hace responsable por omisiones o errores en este documento.



Interruptor termomagnético

marco "H"
SQUARE D



ZAPATAS

código	polos	capacidad
HDL36015	3	15 A
HDL36020	3	20 A
HDL36030	3	30 A
HDL36040	3	40 A
HDL36050	3	50 A
HDL36060	3	60 A
HDL36070	3	70 A
HDL36100	3	100 A
HDL36125	3	125 A
HDL36150	3	150 A

Interruptor termomagnético

marco "J"
SQUARE D



ZAPATAS

código	polos	capacidad
JDL36150	3	150 A
JDL36175	3	175 A
JDL36200	3	200 A
JDL36225	3	225 A
JDL36250	3	250 A

Interruptor termomagnético

marco "M"
SQUARE D



ZAPATAS

código	polos	capacidad
MGL36300	3	300 A
MGL36350	3	350 A
MGL36400	3	400 A
MGL36500	3	500 A
MGL36600	3	600 A
MGL36700	3	700 A
MGL36800	3	800 A



I-LINE

código	polos	capacidad
HDA36015	3	15 A
HDA36020	3	20 A
HDA36030	3	30 A
HDA36040	3	40 A
HDA36050	3	50 A
HDA36060	3	60 A
HDA36070	3	70 A
HDA36100	3	100 A
HDA36125	3	125 A
HDA36150	3	150 A



I-LINE

código	polos	capacidad
JDA36150	3	150 A
JDA36175	3	175 A
JDA36200	3	200 A
JDA36225	3	225 A
JDA36250	3	250 A



I-LINE

código	polos	capacidad
MGA36300	3	300 A
MGA36350	3	350 A
MGA36400	3	400 A
MGA36500	3	500 A
MGA36600	3	600 A
MGA36700	3	700 A
MGA36800	3	800 A

SQUARE D™

*Las imágenes mostradas en este catálogo son con fines ilustrativos, puede haber diferencias o cambios sin previo aviso.

*Con...tacto se reserva el derecho de modificar la información sin previo aviso y no se hace responsable por omisiones o errores en este documento.



Tablero I-LINE

con interruptor principal
SQUARE D

catálogo	capacidad de barras	tamaño	circuitos	dimensiones
HD100M81B	100 A	T1	8	63.5"-32"-8"
JG250M141B	250 A	T1	14	77"-32"-8"
LA400M81B	400 A	T1	8	63.5"-32"-8"
LA400M141B	400 A	T1	14	77"-32"-8"
LA400M181B	400 A	T1	18	86"-32"-8"
MG600M82B	600 A	T2	8	63.5"-42"-9"
MG600M142B	600 A	T2	14	77"-42"-9"
MG600M182B	600 A	T2	18	86"-42"-9"
MG800M82B	800 A	T2	8	63.5"-42"-9"
MG800M142B	800 A	T2	14	77"-42"-9"
MG800M182B	800 A	T2	18	86"-42"-9"
PJ1200M223A	1200 A	T3	22	86"-42"-9.5"



Centro de carga qo

monofásico 120/240 V
SQUARE D

catálogo	tapa s/f	capacidad de barras	circuitos	fases
QO112L125G	QOC16U	125 A	12	1F 3H
QO120L125G	QOC20U	125 A	20	1F 3H
QO130L200G	QOC30U	200 A	30	1F 3H



Centro de carga qoPg

monofásico 120/240 V
SQUARE D

catálogo	tapa s/f	capacidad de barras	circuitos	fases
QO112L125PG	QOC16U	125 A	12	1F 3H
QO120L125PG	QOC20U	125 A	20	1F 3H
QO130L200PG	QOC30U	200 A	30	1F 3H



Centro de carga QO

trifásico 120/240 V
SQUARE D

catálogo	tapa s/f	capacidad de barras	circuitos	fases
QO312L125G	QOC16U	125 A	12	1F 4H
QO320L125G	QOC24U	125 A	20	1F 4H
QO330L200G	QOC30U	200 A	30	1F 4H



Tablero I-LINE

con zapatas principales
SQUARE D

catálogo	capacidad de barras	tamaño	circuitos	dimensiones
ML400101B	400 A	T1	10	63.5"-32"-8"
ML400161B	400 A	T1	16	77"-32"-8"
ML400201B	400 A	T1	20	86"-32"-8"
ML600102B	600 A	T2	10	63.5"-42"-9"
ML600162B	600 A	T2	16	86"-42"-9"
ML800102B	800 A	T2	10	63.5"-42"-9"
ML800162B	800 A	T2	16	77"-42"-9"
ML800202B	800 A	T2	20	86"-42"-9"
ML1200223A	1200 A	T3	22	86"-42"-9.5"

*Las imágenes mostradas en este catálogo son con fines ilustrativos, puede haber diferencias o cambios sin previo aviso.

*Con...tacto se reserva el derecho de modificar la información sin previo aviso y no se hace responsable por omisiones o errores en este documento.

SQUARE D™**Tablero Alumbrado "NQ"**

3F 4H con zapatas principales 14"

SQUARE D

catálogo armado	espacios	capacidad de barras	caja	tapa s/e	masa
NQ18-4L10014	18	100 A	NQB532M	NQC32	NQ418L1C14
NQ30-4L10014	30	100 A	NQB532M	NQC32	NQ430L1C14
NQ30-4L22514	30	225 A	NQB532M	NQC32	NQ430L2C14
NQ42-4L22514	42	225 A	NQB538M	NQC38	NQ442L2C14

**Tablero Alumbrado "NQ"**

3F 4H con zapatas principales 20"

SQUARE D

catálogo armado	espacios	capacidad de barras	caja	tapa s/e	masa
NQ18-4L100	18	100 A	MH26M	NC32	NQ418L1C
NQ30-4L100	30	100 A	MH32M	NC32	NQ430L1C
NQ30-4L225	30	225 A	MH32M	NC32	NQ430L2C
NQ42-4L225	42	225 A	MH38M	NC38	NQ442L2C

Tablero Alumbrado "NQ"

3F 4H con interruptor principal 14"

SQUARE D

catálogo armado	espacios	capacidad de barras	caja	tapa s/e	masa	kit para principal	masa
NQ18-4AB10014	18	100 A	MH26M	NC32	NQ418L1C	-	QOH3100
NQ30-4AB10014	30	100 A	MH32M	NC32	NQ430L1C	-	QOB3100
NQ30-4AB22514	30	225 A	MH32M	NC32	NQ430L2C	NQMB2HJ14	HDL ó JDL
NQ42-4AB22514	42	225 A	MH38M	NC38	NQ442L2C	NQMB2HJ14	HDL ó JDL

**Tablero Alumbrado "NQ"**

3F 4H con interruptor principal 20"

SQUARE D

catálogo armado	espacios	capacidad de barras	caja	tapa s/e	masa	kit para principal	masa
NQ18-4AB100	18	100 A	MH26M	NC32	NQ418L1C	-	QOH3100
NQ30-4AB100	30	100 A	MH32M	NC32	NQ430L1C	-	QOB3100
NQ30-4AB225	30	225 A	MH32M	NC32	NQ430L2C	NQMB2HJ	JDL
NQ42-4AB225	42	225 A	MH38M	NC38	NQ442L2C	NQMB2HJ	JDL
NQ30-4AB400	30	400 A	MH62M	NC62	NQ430L4C	NQMB4LA	LAL
NQ42-4AB400	42	400 A	MH62M	NC62	NQ442L4C	NQB4LA	LAL



*Las imágenes mostradas en este catálogo son con fines ilustrativos, puede haber diferencias o cambios sin previo aviso.

*Con...tacto se reserva el derecho de modificar la información sin previo aviso y no se hace responsable por omisiones o errores en este documento.



CONDULET, CAJAS Y TAPAS

Aplicaciones



- Se instalan en paredes o techos para accesorios de iluminación, interruptores o receptáculos.
- Acomodar dispositivos de cableado. La mayoría pueden servir como soportes de accesorios.
- Proporcionar una excelente protección para el sistema de cableado o dispositivos. Debe cerrarse con una cubierta, toldo de lámpara o placa de pared.
- Permitir el acceso a los conductores para el mantenimiento y circuitos de derivación.
- Proporciona una clasificación de fuego para la apertura de pared 4x4 o más pequeña.

Certificaciones



Las cajas RACO UL son resistentes al fuego por 2 horas. Para más información, consulte las clasificaciones de resistencia al fuego ANSI/UL 263, Sec. III-6

Material

Acero Pregelvanizado

Tabla de selección

Pulgadas Cubicas



Cajas de acero Conduit

42.0"



257
4-11/16" Sq.
2-1/8" Profundidad

30.3"



232
4" Sq.
2-1/8" Profundidad

29.5"



190
4-11/16" Sq.
1-1/2" Profundidad

21.5"



165
4" Oct
2-1/8" Profundidad

21"



181
4" Sq.
1-1/2" Profundidad

18"



591
Switch
3-1/2" Profundidad



674
Handy
2-1/8" Profundidad



125
4" Sq.
1-1/2" Profundidad



560
Switch
2-3/4" Profundidad



660
Handy
1-7/8" Profundidad



500
Switch
2-1/2" Profundidad



290
3-1/2" Rnd. Pan
1/2" Profundidad



293
4" Rnd. Pan
1/2" Profundidad

16.5"

15.5"

14"

13"

12.5"

3.8"

6"

Pulgadas Cubicas



MC/BX & Cajas de Acero para cables no metálicos

30.3



242
4" Sq.
2-1/8" Profundidad

42.0




257SM
4-11/16" Sq.
2-1/8" Profundidad

21.5



175
4" Cct.
2-1/8" Profundidad

21



211
4" Cct.
1-1/2" Profundidad



600
Switch
3-1/2" Profundidad



153
4" Cct.
1-1/2" Profundidad



567
Switch
2-3/4" Profundidad



545
Switch
2-1/2" Profundidad



292
3-1/2" Pan
1/2" Profundidad

18

15.5"

14"

12.5"

4"

Tipos de abrazadera




175
Tipo "L"



292
Tipo "#9" o AOL



252S
Tipo STAB-I



153
Tipo "X"



473
Tipo "BN"



418
Tipo "Q"

Salidas y terminales

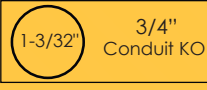
Salidas



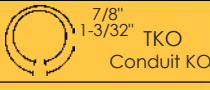
1/2" Conduit KO



1" Conduit KO



3/4" Conduit KO



7/8" 1-3/32" TKO Conduit KO

Terminales



Siempre en pares




Los terminales de fondo plano eliminan la posibilidad de que el cable se corte.

Orejas

1 Tornillo

2 Tornillos





CAJAS Y CHALUPAS RACO



12 de 3/4"

Caja reforzada RACO

catálogo	largo	ancho	alto
189	10.16 cm	10.16 cm	3.97 cm



12 de 1/2"

Caja reforzada RACO

catálogo	largo	ancho	alto
190	10.16 cm	10.16 cm	3.97 cm



8 de 3/4"

Caja reforzada RACO

catálogo	largo	ancho	alto
191	10.16 cm	10.16 cm	3.97 cm



8 de 1/2" y 4 de 3/4"

Caja reforzada RACO

catálogo	largo	ancho	alto
192	10.16 cm	10.16 cm	3.97 cm



8 de 1"

Caja reforzada RACO

catálogo	largo	ancho	alto
233	10.16 cm	10.16 cm	6.35 cm



8 de 1"

Caja reforzada RACO

catálogo	largo	ancho	alto
258	11.9 cm	11.9 cm	5.55 cm



6 de 1 1/4"

Caja reforzada RACO

catálogo	largo	ancho	alto
259	11.8 cm	11.8 cm	5.5 cm



4 de 3/4" y 4 de 1"

Caja reforzada RACO

catálogo	largo	ancho	alto
265	11.9 cm	11.9 cm	5.4 cm



1/2"

Chalupa reforzada RACO

catálogo	largo	ancho	alto
660	4.92 cm	10.16 cm	4.76 cm



3/4"

Chalupa reforzada RACO

catálogo	largo	ancho	alto
663	4.92 cm	10.16 cm	4.76 cm



1 gans

Caja reforzada RACO

catálogo	largo	ancho	alto
690	6.35 cm	9.52 cm	5 cm



2 gans

Caja reforzada RACO

catálogo	largo	ancho	alto
691	6.35 cm	9.52 cm	9.6 cm



3 gans

Caja reforzada RACO

catálogo	largo	ancho	alto
692	6.35 cm	9.52 cm	14.1 cm



4 gans

Caja reforzada RACO

catálogo	largo	ancho	alto
699	6.35 cm	9.52 cm	18.8 cm



5 gans

Caja reforzada RACO

catálogo	largo	ancho	alto
694	6.35 cm	9.52 cm	23.4 cm



*Las imágenes mostradas en este catálogo son con fines ilustrativos, puede haber diferencias o cambios sin previo aviso.
*Con...tacto se reserva el derecho de modificar la información sin previo aviso y no se hace responsable por omisiones o errores en este documento.



CAJAS ESTANCA Y TAPAS



3/4"

Tapa ciega para caja RACO



catálogo	alto	ancho
752	10 cm	10 cm

3/4"

Sobre tapa para caja RACO



catálogo	alto	ancho
787	10 cm	10 cm

1"

Tapa ciega para caja RACO



catálogo	alto	ancho
832	12 cm	12 cm

1"

Sobre tapa para caja RACO



catálogo	alto	ancho
837	12 cm	12 cm



CLASE II



UV



IK09



650/960°C



IP55-65



RoHS



GARANTIA

2 años



LH

LIBRE HALÓGENOS



CAJAS TIPO ESTANCA



Caja tipo estanca con conos solera

catálogo	dimensiones interiores	dimensiones exteriores
604	80x80x35 cm	90x90x40 cm



Caja tipo estanca con conos solera

catálogo	dimensiones interiores	dimensiones exteriores
615	100x100x45 cm	110x110x50 cm



Caja tipo estanca ciega

catálogo	dimensiones interiores	dimensiones exteriores
817	160x135x70 cm	165x145x84 cm



Caja tipo estanca con conos solera

catálogo	dimensiones interiores	dimensiones exteriores
717	160x135x70 cm	165x145x84 cm



Caja tipo estanca con conos solera

catálogo	dimensiones interiores	dimensiones exteriores
715	100x100x55 cm	110x110x60 cm



Caja tipo estanca ciega

catálogo	dimensiones interiores	dimensiones exteriores
886	220x170x80 cm	230x180x88 cm

*Las imágenes mostradas en este catálogo son con fines ilustrativos, puede haber diferencias o cambios sin previo aviso.

*Con...tacto se reserva el derecho de modificar la información sin previo aviso y no se hace responsable por omisiones o errores en este documento.



CONDULET

RAWELT®



Ovalado tipo C
condulet
RAWELT

código	medida	diámetro
OC13R	1/2"	13 mm
OC19R	3/4"	19 mm
OC25R	1"	25 mm
OC32R	1 1/4"	32 mm
OC38R	1 1/2"	38 mm
OC51R	2"	51 mm



Ovalado tipo LR
condulet
RAWELT

código	medida	diámetro
OLR13R	1/2"	13 mm
OLR19R	3/4"	19 mm
OLR25R	1"	25 mm
OLR32R	1 1/4"	32 mm
OLR38R	1 1/2"	38 mm
OLR51R	2"	51 mm
OLR63SR	2 1/2"	63 mm
OLR63LR	2 1/2"	63 mm
OLR76SR	3"	76 mm
OLR76LR	3"	76 mm



Ovalado tipo T
condulet
RAWELT

código	medida	diámetro
OT13R	1/2"	13 mm
OT19R	3/4"	19 mm
OT25R	1"	25 mm
OT32R	1 1/4"	32 mm
OT38R	1 1/2"	38 mm
OT51R	2"	51 mm
OT63SR	2 1/2"	63 mm
OT63LR	2 1/2"	63 mm
OT76SR	3"	76 mm
OT76LR	3"	76 mm



Ovalado tipo LL
condulet
RAWELT

código	medida	diámetro
OLL13R	1/2"	13 mm
OLL19R	3/4"	19 mm
OLL25R	1"	25 mm
OLL32R	1 1/4"	32 mm
OLL38R	1 1/2"	38 mm
OLL51R	2"	51 mm
OLL63SR	2 1/2"	63 mm
OLL63LR	2 1/2"	63 mm
OLL76SR	3"	76 mm
OLL76LR	3"	76 mm



Ovalado tipo LB
condulet
RAWELT

código	medida	diámetro
OLB13R	1/2"	13 mm
OLB19R	3/4"	19 mm
OLB25R	1"	25 mm
OLB32R	1 1/4"	32 mm
OLB38R	1 1/2"	38 mm
OLB51R	2"	51 mm
OLB63SR	2 1/2"	63 mm
OLB76SR	3"	76 mm
OLB63LR	2 1/2"	63 mm
OLB76LR	3"	76 mm

CORTO

código	medida	diámetro
OLB63SR	2 1/2"	63 mm
OLB76SR	3"	76 mm

LARGO

código	medida	diámetro
OLB63LR	2 1/2"	63 mm
OLB76LR	3"	76 mm

*Las imágenes mostradas en este catálogo son con fines ilustrativos, puede haber diferencias o cambios sin previo aviso.

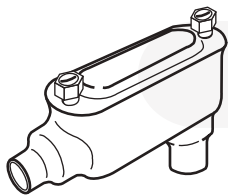
*Con...tacto se reserva el derecho de modificar la información sin previo aviso y no se hace responsable por omisiones o errores en este documento.

RAWELT

PURPURA[®] COAT

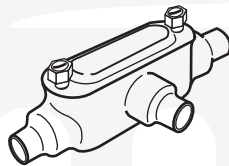


- *Liviano
- *Resistente a la corrosión
- *Bajo costo de instalación
- *Excelente apariencia
- *Antiestático
- *No magnético
- *Fácil instalación
- *Interior terso



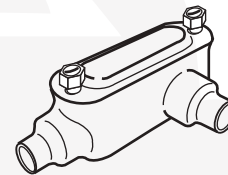
Ovalado tipo OLB
condulet
RAWELT

código	medida	diámetro
OLB-3467-PC	1/2"	12.7 mm
OLB-0088-PC	3/4"	19.0 mm
OLB-0093-PC	1"	25.4 mm
OLB-0098-PC	1 1/4"	31.8 mm
OLB-0078-PC	1 1/2"	38.1 mm
OLB-0306-PC	2"	50.8 mm
OLB-0308-PC	2 1/2" S	63.5 S mm
OLB-0297-PC	2 1/2" L	63.5 L mm
OLB-0310-PC	3" S	76.2 S mm
OLB-0298-PC	3"	76.2 L mm



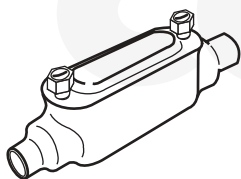
Ovalado tipo OT
condulet
RAWELT

código	medida	diámetro
OT-3468-PC	1/2"	12.7 mm
OT-0087-PC	3/4"	19.0 mm
OT-0092-PC	1"	25.4 mm
OT-0097-PC	1 1/4"	31.8 mm
OT-0077-PC	1 1/2"	38.1 mm
OT-0307-PC	2"	50.8 mm
OT-0309-PC	2 1/2" S	63.5 S mm
OT-0301-PC	2 1/2" L	63.5 L mm
OT-0311-PC	3" S	76.2 S mm
OT-0302-PC	3" L	76.2 L mm



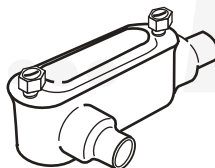
Ovalado tipo OLL
condulet
RAWELT

código	medida	diámetro
OLL-3470-PC	1/2"	12.7 mm
OLL-0089-PC	3/4"	19.0 mm
OLL-0094-PC	1"	25.4 mm
OLL-0099-PC	1 1/4"	31.8 mm
OLL-0079-PC	1 1/2"	38.1 mm
OLL-0323-PC	2"	50.8 mm
OLL-0324-PC	2 1/2" S	63.5 S mm
OLL-0303-PC	2 1/2" L	63.5 L mm
OLL-0325-PC	3" S	76.2 S mm
OLL-0304-PC	3" L	76.2 L mm



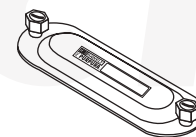
Ovalado tipo OC
condulet
RAWELT

código	medida	diámetro
OC-3469-PC	1/2"	12.7 mm
OC-0330-PC	3/4"	19.0 mm
OC-0331-PC	1"	25.4 mm
OC-2625-PC	1 1/4"	31.8 mm
OC-2626-PC	1 1/2"	38.1 mm
OC-2627-PC	2"	50.8 mm



Ovalado tipo OLR
condulet
RAWELT

código	medida	diámetro
OLR-3471-PC	1/2"	12.7 mm
OLR-0090-PC	3/4"	19.0 mm
OLR-0095-PC	1"	25.4 mm
OLR-0100-PC	1 1/4"	31.8 mm
OLR-0080-PC	1 1/2"	38.1 mm
OLR-0320-PC	2"	50.8 mm
OLR-0321-PC	2 1/2" S	63.5 S mm
OLR-0299-PC	2 1/2" L	63.5 L mm
OLR-0322-PC	3" S	76.2 S mm
OLR-0300-PC	3" L	76.2 L mm



Ovalado tipo OLR
condulet
RAWELT

código	medida	diámetro
TO-2991-PC	1/2"	12.7 mm
TO-0356-PC	3/4"	19.0 mm
TO-0357-PC	1"	25.4 mm
TO-0363-PC	1 1/4"	31.8 mm
TO-0363-PC	1 1/2"	38.1 mm
TO-0373-PC	2"	50.8 mm
TO-0374-PC	2 1/2" S	63.5 S mm
TO-0388-PC	2 1/2" L	63.5 L mm
TO-0374-PC	3" S	76.2 S mm
TO-0388-PC	3" L	76.2 L mm

*Las imágenes mostradas en este catálogo son con fines ilustrativos, puede haber diferencias o cambios sin previo aviso.

*Con...tacto se reserva el derecho de modificar la información sin previo aviso y no se hace responsable por omisiones o errores en este documento.



**CAJAS
RAWELT**



rectangular FS

Caja RAWELT

<u>código</u>	<u>medida</u>	<u>material</u>
FS13R	1/2"	aluminio
FS19R	3/4"	aluminio
FS25R	1"	aluminio



rectangular FSCT

Caja RAWELT

<u>código</u>	<u>medida</u>	<u>material</u>
FSCT13R	1/2"	aluminio
FSCT19R	3/4"	aluminio
FSCT25R	1"	aluminio



rectangular FSC

Caja RAWELT

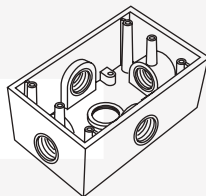
<u>código</u>	<u>medida</u>	<u>material</u>
FSC13R	1/2"	aluminio
FSC19R	3/4"	aluminio
FSC25R	1"	aluminio



rectangular FSX

Caja RAWELT

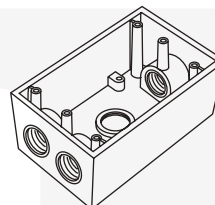
<u>código</u>	<u>medida</u>	<u>material</u>
FSX13R	1/2"	aluminio
FSX19R	3/4"	aluminio
FSX25R	1"	aluminio



rectangular FSXA

Caja RAWELT

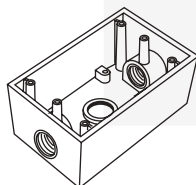
<u>código</u>	<u>medida</u>	<u>material</u>
RR0285	1/2"	aluminio
RR0286	3/4"	aluminio
RR2748	1"	aluminio



rectangular FSCCA

Caja RAWELT

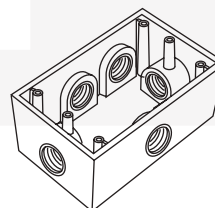
<u>código</u>	<u>medida</u>	<u>material</u>
RR0283	1/2"	aluminio
RR0284	3/4"	aluminio



rectangular FSXA

Caja RAWELT

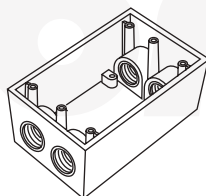
<u>código</u>	<u>medida</u>	<u>material</u>
RR0281	1/2"	aluminio
RR0282	3/4"	aluminio
RR2746	1"	aluminio



rectangular FSXL

Caja RAWELT

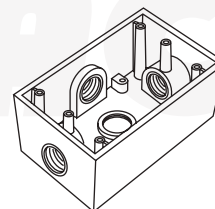
<u>código</u>	<u>medida</u>	<u>material</u>
RR0478	1/2"	aluminio
RR0479	3/4"	aluminio



rectangular FSCD

Caja RAWELT

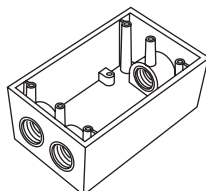
<u>código</u>	<u>medida</u>	<u>material</u>
FSCD13R	1/2"	aluminio
FSCD19R	3/4"	aluminio



rectangular FSCTA

Caja RAWELT

<u>código</u>	<u>medida</u>	<u>material</u>
RR0454	1/2"	aluminio
RR0455	3/4"	aluminio
RR2747	1"	aluminio



rectangular FSXC

Caja RAWELT

<u>código</u>	<u>medida</u>	<u>material</u>
FSXC13R	1/2"	aluminio
FSXC19R	3/4"	aluminio



*Las imágenes mostradas en este catálogo son con fines ilustrativos, puede haber diferencias o cambios sin previo aviso.
*Con...tacto se reserva el derecho de modificar la información sin previo aviso y no se hace responsable por omisiones o errores en este documento.

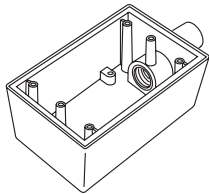


RAWELT

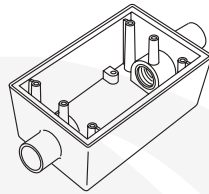
PURPURA[®] COAT



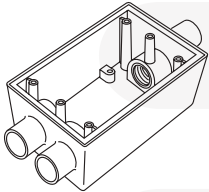
- *Liviano
- *Resistente a la corrosión
- *Bajo costo de instalación
- *Excelente apariencia
- *Antiestático
- *No magnético
- *Fácil instalación
- *Interior terso



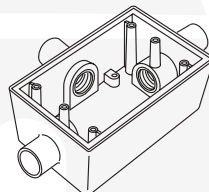
código	medida	material
RR-0505-PC	1/2"	aluminio
RR-0506-PC	3/4"	aluminio
RR-2631-PC	1"	aluminio



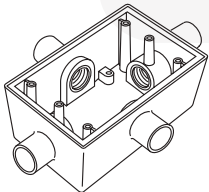
código	medida	material
RR-0470-PC	1/2"	aluminio
RR-0471-PC	3/4"	aluminio
RR-2742-PC	1"	aluminio



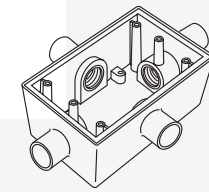
código	medida	material
RR-0472-PC	1/2"	aluminio
RR-0473-PC	3/4"	aluminio



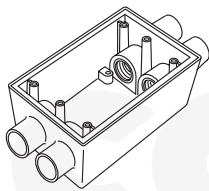
código	medida	material
RR-0480-PC	1/2"	aluminio
RR-0481-PC	3/4"	aluminio
RR-2743-PC	1"	aluminio



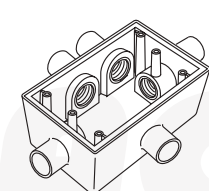
código	medida	material
RR-0474-PC	1/2"	aluminio
RR-0475-PC	3/4"	aluminio
RR-2744-PC	1"	aluminio



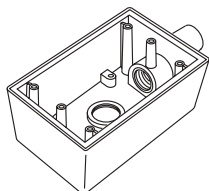
código	medida	material
RR-0476-PC	1/2"	aluminio
RR-0477-PC	3/4"	aluminio



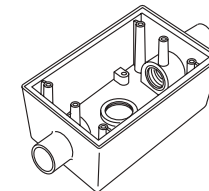
código	medida	material
R-0476-PC	1/2"	aluminio
RR-0477-PC	3/4"	aluminio



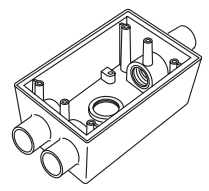
código	medida	material
RR-0478-PC	1/2"	aluminio
RR-0479-PC	3/4"	aluminio



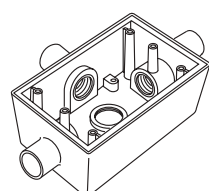
código	medida	material
RR-0507-PC	1/2"	aluminio
RR-0508-PC	3/4"	aluminio
RR-2745-PC	1"	aluminio



código	medida	material
RR-0281-PC	1/2"	aluminio
RR-0282-PC	3/4"	aluminio
RR-2746-PC	1"	aluminio



código	medida	material
RR-0283-PC	1/2"	aluminio
RR-0284-PC	3/4"	aluminio



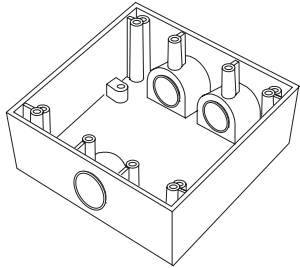
código	medida	material
RR-0454-PC	1/2"	aluminio
RR-0455-PC	3/4"	aluminio
RR-2747-PC	1"	aluminio

*Las imágenes mostradas en este catálogo son con fines ilustrativos, puede haber diferencias o cambios sin previo aviso.

*Con...tacto se reserva el derecho de modificar la información sin previo aviso y no se hace responsable por omisiones o errores en este documento.



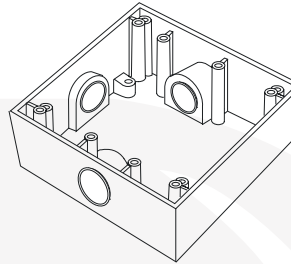
RAWELT®



cuadrada 2 entradas 1 salida

Caja RAWELT

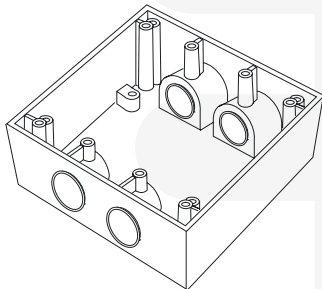
código	medida	material
RC0484	1/2"	aluminio
RC0485	3/4"	aluminio



cuadrada 3 salidas en T

Caja RAWELT

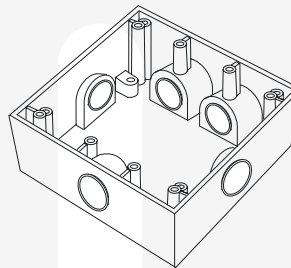
código	medida	material
RC0502	1/2"	aluminio
RC0503	3/4"	aluminio



cuadrada 2 entradas 2 salidas

Caja RAWELT

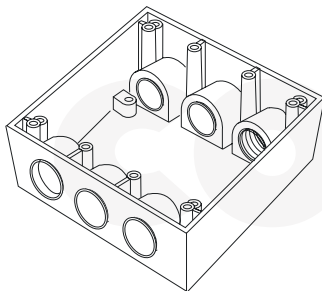
código	medida	material
RC0492	1/2"	aluminio
RC0493	3/4"	aluminio



cuadrada 5 salidas

Caja RAWELT

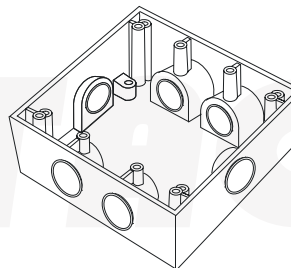
código	medida	material
RC0490	1/2"	aluminio
RC0491	3/4"	aluminio



cuadrada 3 entradas 3 salidas

Caja RAWELT

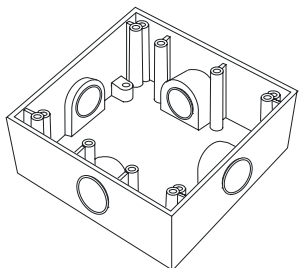
código	medida	material
RC0500	1/2"	aluminio
RC0501	3/4"	aluminio



cuadrada 4 salidas X

Caja RAWELT

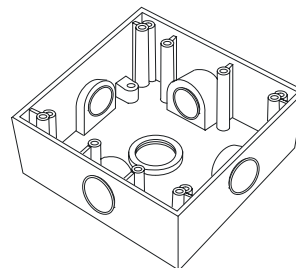
código	medida	material
RC0496	1/2"	aluminio
RC0497	3/4"	aluminio



cuadrada 4 salidas

Caja RAWELT

código	medida	material
RC0486	1/2"	aluminio
RC0487	3/4"	aluminio



cuadrada 4 entradas 1 abajo

Caja RAWELT

código	medida	material
RC0390	1/2"	aluminio
RC0391	3/4"	aluminio

*Las imágenes mostradas en este catálogo son con fines ilustrativos, puede haber diferencias o cambios sin previo aviso.

*Con...tacto se reserva el derecho de modificar la información sin previo aviso y no se hace responsable por omisiones o errores en este documento.

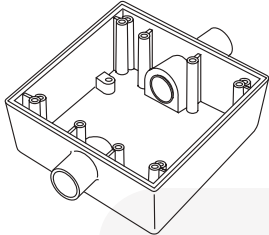


RAWELT

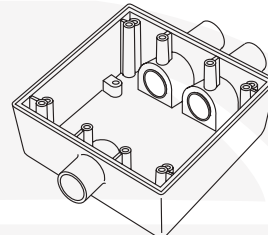
PURPURA[®] COAT



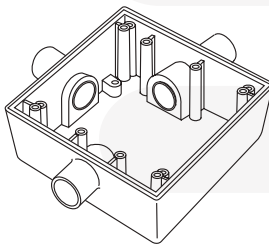
- *Liviano
- *Resistente a la corrosión
- *Bajo costo de instalación
- *Excelente apariencia
- *Antiestático
- *No magnético
- *Fácil instalación
- *Interior terso



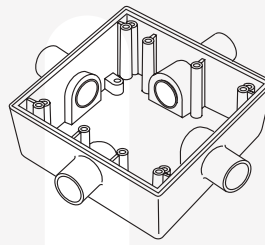
código	medida	material
RC-0482-PC	1/2	aluminio
RC-0483-PC	3/4	aluminio
RC-5336-PC	1	aluminio



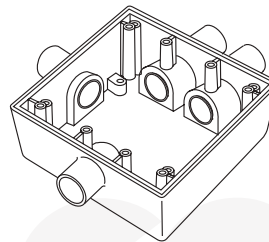
código	medida	material
RC-0484-PC	1/2	aluminio
RC-0485-PC	3/4	aluminio



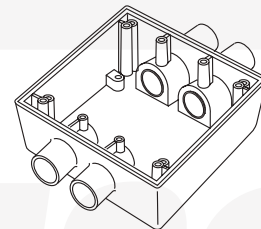
código	medida	material
RC-0502-PC	1/2	aluminio
RC-0503-PC	3/4	aluminio
RC-5337-PC	1	aluminio



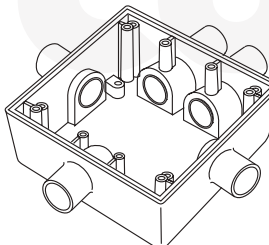
código	medida	material
RC-0486-PC	1/2	aluminio
RC-0487-PC	3/4	aluminio
RC-5338-PC	1	aluminio



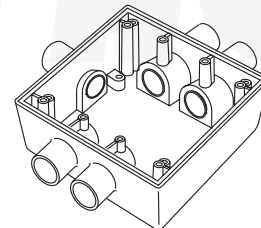
código	medida	material
RC-0488-PC	1/2	aluminio
RC-0489-PC	3/4	aluminio



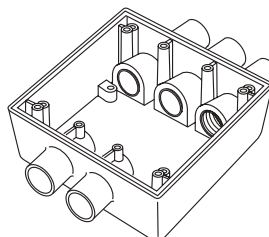
código	medida	material
RC-0492-PC	1/2	aluminio
RC-0493-PC	3/4	aluminio
RC-5339-PC	1	aluminio



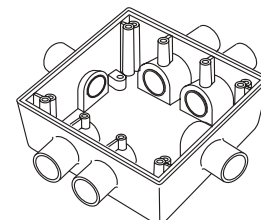
código	medida	material
RC-0490-PC	1/2	aluminio
RC-0491-PC	3/4	aluminio



código	medida	material
RC-0494-PC	1/2	aluminio
RC-0495-PC	3/4	aluminio
RC-5340-PC	1	aluminio



código	medida	material
RC-0498-PC	1/2	aluminio
RC-0499-PC	3/4	aluminio

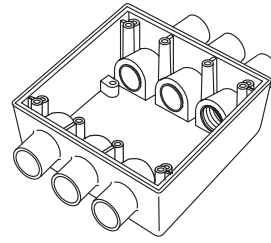


código	medida	material
RC-0496-PC	1/2	aluminio
RC-0497-PC	3/4	aluminio
RC-5341-PC	1	aluminio

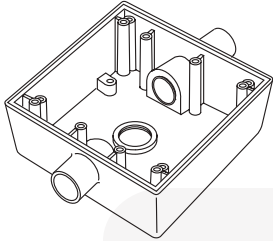


RAWELT

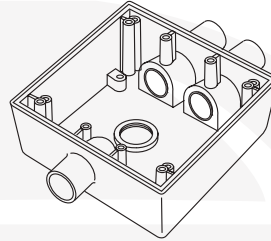
PURPURA[®] COAT

LISTED
1M70

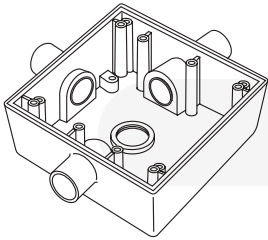
código	medida	material
RC-0500-PC	1/2	aluminio
RC-0501-PC	3/4	aluminio



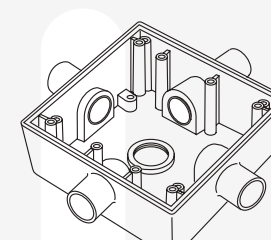
código	medida	material
RC-0279-PC	1/2	aluminio
RC-0280-PC	3/4	aluminio
RC-5342-PC	1	aluminio



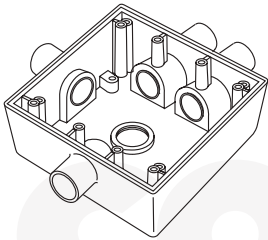
código	medida	material
RC-0327-PC	1/2	aluminio
RC-0328-PC	3/4	aluminio



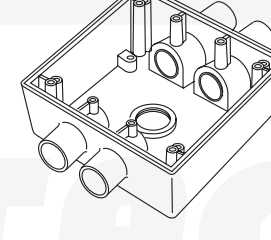
código	medida	material
RC-0406-PC	1/2	aluminio
RC-0407-PC	3/4	aluminio
RC-5343-PC	1	aluminio



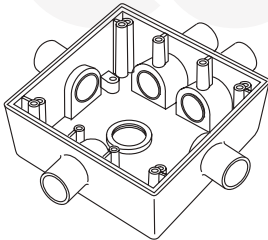
código	medida	material
RC-0390-PC	1/2	aluminio
RC-0391-PC	3/4	aluminio
RC-5344-PC	1	aluminio



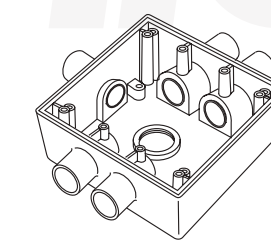
código	medida	material
RC-0392-PC	1/2	aluminio
RC-0393-PC	3/4	aluminio



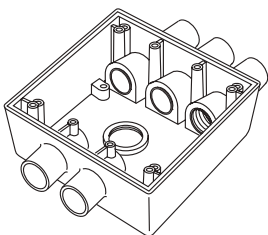
código	medida	material
RC-0396-PC	1/2	aluminio
RC-0397-PC	3/4	aluminio
RC-5345-PC	1	aluminio



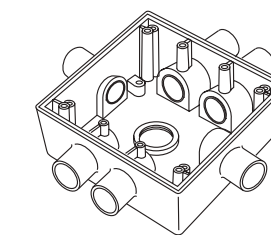
código	medida	material
RC-0394-PC	1/2	aluminio
RC-0395-PC	3/4	aluminio



código	medida	material
RC-0398-PC	1/2	aluminio
RC-0399-PC	3/4	aluminio
RC-5346-PC	1	aluminio



código	medida	material
RC-0402-PC	1/2	aluminio
RC-0403-PC	3/4	aluminio



código	medida	material
RC-0400-PC	1/2	aluminio
RC-0401-PC	3/4	aluminio
RC-5347-PC	1	aluminio



TAPAS
RAWELT



**2 duplex
2 tornillos**

Tapa RAWELT

código acabado

TC0457 aluminio



**2 duplex
4 tornillos**

Tapa RAWELT

código acabado

TC0417 aluminio



**cuadrada, ciega
4 tornillos**

Tapa RAWELT

código acabado

TC0418 aluminio



**duplex
interperie**

Tapa RAWELT

código acabado

TR-0611 aluminio



3x20 2 tornillos

Tapa RAWELT

código acabado

TR0425 aluminio



3x20 4 tornillos

Tapa RAWELT

código acabado

TR0424 aluminio



4x20 2 tornillos

Tapa RAWELT

código acabado

TR0423 aluminio



4x20 4 tornillos

Tapa RAWELT

código acabado

TR0414 aluminio



**ciega 2
tornillos**

Tapa RAWELT

código acabado

TR0420 aluminio



**ciega 4
tornillos**

Tapa RAWELT

código acabado

TR0416 aluminio



**interior 2
tornillos**

Tapa RAWELT

código acabado

TR0421 aluminio



**interior 4
tornillos**

Tapa RAWELT

código acabado

TR0415 aluminio



3x50 2 tornillos

Tapa RAWELT

código acabado

TR0427 aluminio



3x50 4 tornillos

Tapa RAWELT

código acabado

TR0426 aluminio



**duplex
1 tornillo**

Tapa RAWELT

código acabado

TR0422 aluminio



**duplex
4 tornillos**

Tapa RAWELT

código acabado

TR0385 aluminio

RAWELT®

*Las imágenes mostradas en este catálogo son con fines ilustrativos, puede haber diferencias o cambios sin previo aviso.
*Con...tacto se reserva el derecho de modificar la información sin previo aviso y no se hace responsable por omisiones o errores en este documento.

RAWELT®

Caja para áreas peligrosas
Serie GR



VENTAJAS

- *A prueba de explosión
- *A prueba de polvos inflamables
- *A prueba de agua
- *A prueba de ambientes húmedos

MATERIAL

- *Aluminio libre de cobre inyectado a presión (diecast).
- *Acabados: Pintura electrostática epóxica/poliéster polimerizada espesor mínimo de 2 mils.
- *Fabricación en base a:
UL 886, UL 1203,
CAN/CSA-C22.2 No. 30



GRE



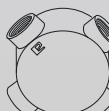
GRC



GRL



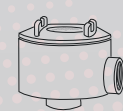
GRT



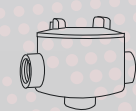
GRX



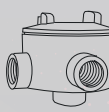
GRB



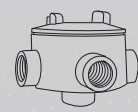
GREZ



GRCZ



GRLZ



GRTZ



GRXZ



CON.. TACTO  S.A. DE C.V.

SU MEJOR CONTACTO EN MATERIAL ELÉCTRICO E ILUMINACIÓN

Distribuidor Autorizado



CAJAS DE ÁREAS PELIGROSAS



Serie GRE

Caja áreas peligrosas RAWELT

código medida material

GRE13R	1/2"	aluminio
GRE19R	3/4"	aluminio
GRE25R	1"	aluminio
GRE32R	1 1/4"	aluminio
GRE38R	1 1/2"	aluminio
GRE51R	2"	aluminio



Serie GRC

Caja áreas peligrosas RAWELT

código medida material

GRC13R	1/2"	aluminio
GRC19R	3/4"	aluminio
GRC25R	1"	aluminio
GRC32R	1 1/4"	aluminio
GRC38R	1 1/2"	aluminio
GRC51R	2"	aluminio



Serie GRL

Caja áreas peligrosas RAWELT

código medida material

GRL13R	1/2"	aluminio
GRL19R	3/4"	aluminio
GRL25R	1"	aluminio
GRL32R	1 1/4"	aluminio
GRL38R	1 1/2"	aluminio
GRL51R	2"	aluminio



Serie GRT

Caja áreas peligrosas RAWELT

código medida material

GRT13R	1/2"	aluminio
GRT19R	3/4"	aluminio
GRT25R	1"	aluminio
GRT32R	1 1/4"	aluminio
GRT38R	1 1/2"	aluminio
GRT51R	2"	aluminio



Serie GRX

Caja áreas peligrosas RAWELT

código medida material

GRX13R	1/2"	aluminio
GRX19R	3/4"	aluminio
GRX25R	1"	aluminio
GRX32R	1 1/4"	aluminio
GRX38R	1 1/2"	aluminio
GRX51R	2"	aluminio



Serie GRB

Caja áreas peligrosas RAWELT

código medida material

GRB13R	1/2"	aluminio
GRB19R	3/4"	aluminio
GRB25R	1"	aluminio
GRB32R	1 1/4"	aluminio
GRB38R	1 1/2"	aluminio
GRB51R	2"	aluminio

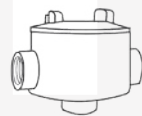


Serie GREZ

Caja áreas peligrosas RAWELT

código medida material

GREZ0582	1/2"	aluminio
GREZ0467	3/4"	aluminio
GREZ0583	1"	aluminio
GREZ0588	1 1/4"	aluminio
GREZ0599	1 1/2"	aluminio
GREZ0604	2"	aluminio

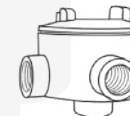


Serie GRCZ

Caja áreas peligrosas RAWELT

código medida material

GRCZ0464	1/2"	aluminio
GRCZ0465	3/4"	aluminio
GRCZ0557	1"	aluminio
GRCZ0590	1 1/4"	aluminio
GRCZ0562	1 1/2"	aluminio
GRCZ0581	2"	aluminio

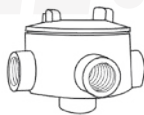


Serie GRLZ

Caja áreas peligrosas RAWELT

código medida material

GRLZ0460	1/2"	aluminio
GRLZ0461	3/4"	aluminio
GRLZ0573	1"	aluminio
GRLZ0592	1 1/4"	aluminio
GRLZ0574	1 1/2"	aluminio
GRLZ0577	2"	aluminio



Serie GRTZ

Caja áreas peligrosas RAWELT

código medida material

GRTZ0462	1/2"	aluminio
GRTZ0463	3/4"	aluminio
GRTZ0555	1"	aluminio
GRTZ0594	1 1/4"	aluminio
GRTZ0560	1 1/2"	aluminio
GRTZ0579	2"	aluminio



Serie GRXZ

Caja áreas peligrosas RAWELT

código medida material

GRXZ0468	1/2"	aluminio
GRXZ0469	3/4"	aluminio
GRXZ0586	1"	aluminio
GRXZ0596	1 1/4"	aluminio
GRXZ0602	1 1/2"	aluminio
GRXZ0607	2"	aluminio

RAWELT®

*Las imágenes mostradas en este catálogo son con fines ilustrativos, puede haber diferencias o cambios sin previo aviso.

*Con...tacto se reserva el derecho de modificar la información sin previo aviso y no se hace responsable por omisiones o errores en este documento.



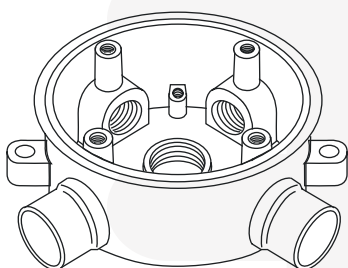
CAJAS DE ÁREAS
CORROSIVAS



RAWELT
PURPURA[®] COAT



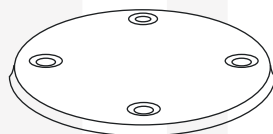
- *Liviano
- *Resistente a la corrosión
- *Bajo costo de instalación
- *Excelente apariencia
- *Antiestático
- *No magnético
- *Fácil instalación
- *Interior terso



Serie CVX

Caja áreas corrosivas RAWELT

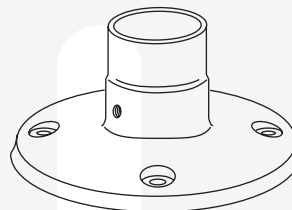
código	medida	material
CVX-10-PC	1/2"	aluminio
CVX-20-PC	3/4"	aluminio



Serie CVX

Tapa ciega RAWELT

código	material
TVX-PC	pvc



Serie CVX

Tapa redonda RAWELT

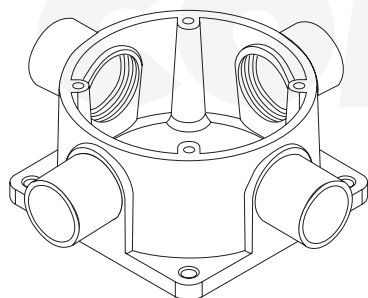
código	medida	material
TVX-10-PC	1/2"	pvc
TVX-20-PC	3/4"	pvc



Serie CVX

Tapón roscado RAWELT

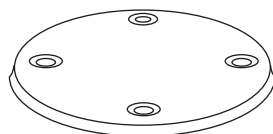
código	medida	material
TA-0371-EX	1/2"	pvc
TA-0368-EX	3/4"	pvc



Serie VMX

Caja áreas corrosivas RAWELT

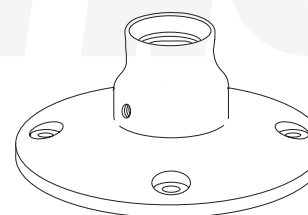
código	medida	material
VMX-10-PC	1/2"	aluminio
VMX-20-PC	3/4"	aluminio
VMX-30-PC	1"	aluminio



Serie VMX

Tapa ciega RAWELT

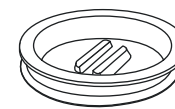
código	material
TVMX-PC	pvc



Serie VMX

Tapa redonda RAWELT

código	medida	material
TVMX-10-PC	1/2"	pvc
TVMX-20-PC	3/4"	pvc
TVMX-30-PC	1"	pvc



Serie VMX

Tapón roscado RAWELT

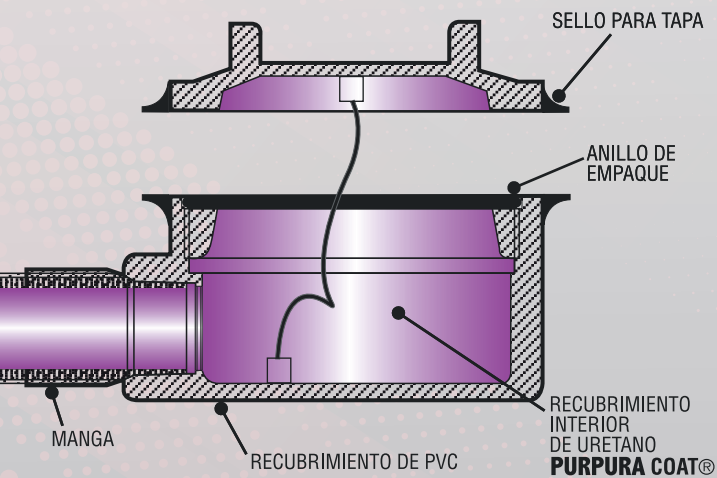
código	medida	material
TA-0371-EX	1/2"	pvc
TA-0368-EX	3/4"	pvc
TA-2632-EX	1"	pvc

*Las imágenes mostradas en este catálogo son con fines ilustrativos, puede haber diferencias o cambios sin previo aviso.
*Con...tacto se reserva el derecho de modificar la información sin previo aviso y no se hace responsable por omisiones o errores en este documento.

RAWELT

PURPURA[®] COAT

Cajas para áreas corrosivas



VENTAJAS

- *Liviano
- *Resistente a la corrosión
- *Bajo costo de instalación
- *Excelente apariencia
- *Antiestático
- *No magnético
- *Fácil instalación
- *Interior terso

CARACTERÍSTICAS TÉCNICAS

- *Recubiertos por una capa de uretano púrpura
- *Aleación de aluminio 6063, sin costura. T1, T5.
- *Underwriters Laboratories UL-6A
- *Federal Specification WW-C-540 C
- *ANSI C80.5
- *NEMA RN-1

USOS

- *Rastros
- *Refinerías de petróleo
- *Plataformas petroleras
- *Plantas químicas
- *Torres de enfriamiento
- *Plantas procesadoras de alimentos
- *Plantas de tratamiento de aguas
- *Plantas fertilizantes
- *Condiciones severas de ambiente



CON... TACTO  S.A. DE C.V.

SU MEJOR CONTACTO EN MATERIAL ELÉCTRICO E ILUMINACIÓN

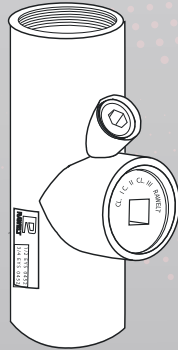
Distribuidor Autorizado

RAWELT®


Sellos para áreas peligrosas Serie EYS

VENTAJAS

- *A prueba de explosión
- *A prueba de polvos inflamables
- *A prueba de agua
- *A prueba de ambientes húmedos



EYS-0452
EYS-0453
EYS-0550
EYS-2633
EYS-2634
EYS-2635



EYS-0452-N
EYS-0453-N
EYS-0550-N
EYS-2633-N
EYS-2634-N
EYS-2635-N

MATERIAL

- *Aluminio libre de cobre inyectado a presión (diecast).
- *Acabados: Pintura electrostática epóxica/poliéster polimerizada espesor mínimo de 2 mils.
- *Fabricación en base a:
UL 886, UL 1203,
CAN/CSA-C22.2 No. 30

USOS

- *Impiden el paso de gases, vapores y flamas de una parte de la instalación eléctrica.
- *Pruebas en cámara salinas a pintura de acuerdo a ASTM B117.
- *Pruebas de adherencia a pintura de acuerdo a ASTM 3359
- Resistencia a impactos mecánicos en cuerpo a IK09.
- *Rosca NPT para usarse con tubo conduit RÍGIDO.



CON... TACTO

S.A.
DE
C.V.

SU MEJOR CONTACTO EN MATERIAL ELÉCTRICO E ILUMINACIÓN

Distribuidor Autorizado




**SELLOS
Y LÁMPARAS**

VARIOS



Sello para áreas peligrosas tipo EYS
RAWELT



Tapón roscado para EYS
RAWELT

código	medida	diámetro
EYS0452	1/2"	13 mm
EYS0453	3/4"	19 mm
EYS0550	1"	25 mm
EYS2633	1 1/4"	32 mm
EYS2634	1 1/2"	38 mm
EYS2635	2"	50 mm

código	medida	diámetro
TA-2943	1/2"	13 mm
TA-2938	3/4"	19 mm
TA-2937	1"	25 mm
TA-2940	1 1/4"	32 mm
TA-2941	1 1/2"	38 mm
TA-2942	2"	51 mm

RAWELT®



Lente de cristal rojo
RAWELT



Compuesto Sellador y Fibra
RAWELT

código	material
LOLCF-R	crystal

código	medida
CE-2571	1 kg

LÁMPARAS



Relevador de transferencia para lámpara doble
RAWELT

código	entrada	material
LOSW	1"	aluminio



Lámpara luz obstrucción
RAWELT

código	entrada	material
LOS	1"	aluminio



Lámpara luz obstrucción doble
RAWELT

código	entrada	material
LOD	1"	aluminio



Lámpara luz obstrucción
RAWELT

código	entrada	material
LOC	1"	aluminio



Luminaria industrial
a prueba de explosión montaje colgante

código	entrada	grados k°
LEC-2-LED-6	3/4"	4000 k
LEC-2-LED-9	3/4"	5000 k
LEC-3-LED-9	1"	4000 k
LEC-3-LED-9	1"	5000 k



Luminaria industrial
a prueba de explosión montaje a techo

código	entrada	grados k°
LET-2-LED-6	3/4"	4000 k
LET-2-LED-9	3/4"	5000 k
LET-3-LED-9	1"	4000 k
LET-3-LED-9	1"	5000 k

*Las imágenes mostradas en este catálogo son con fines ilustrativos, puede haber diferencias o cambios sin previo aviso.
*Con...tacto se reserva el derecho de modificar la información sin previo aviso y no se hace responsable por omisiones o errores en este documento.

CON SOPORTE



con soporte
montaje a pared,
vaso de cristal y
guarda

código	material
VALPCG-01-LED RT	aluminio



con soporte
montaje a techo,
vaso de cristal y
guarda

código	material
VALTRCG-01-LED RT	aluminio



Luminaria industrial
a prueba de
explosión montaje
a pared

código	entrada	grados k°
LEW-2-LED-6	3/4"	4000 k
LEW-2-LED-9	3/4"	5000 k
LEW-3-LED-9	1"	4000 k
LEW-3-LED-9	1"	5000 k



Luminaria industrial
a prueba de
explosión montaje
a poste 25°

código	entrada	grados k°
LES-2-LED-6	3/4"	4000 k
LES-2-LED-9	3/4"	5000 k
LES-3-LED-9	1"	4000 k
LES-3-LED-9	1"	5000 k



con soporte
montaje a pared,
caja CVX, vaso de
cristal, guarda y 4
tapones

código	entrada
VALPXCG-11-LED RT	1/2"
VALPCG-21-LED RT	3/4"



con soporte
montaje a techo, caja
CVX, portalámpara,
vaso de cristal, guarda
y 4 tapones

código	entrada
VALPXCG-11-LED RT	1/2"
VALPCG-21-LED RT	3/4"

AWELT®

*Las imágenes mostradas en este catálogo son con fines ilustrativos, puede haber diferencias o cambios sin previo aviso.
*Con...tacto se reserva el derecho de modificar la información sin previo aviso y no se hace responsable por omisiones o errores en este documento.

RAWELT®

Lámpara luz de obstrucción Serie LO



USOS

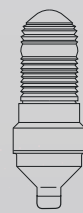
La lámpara roja LO se usa para señalar obstrucción en edificios y estructuras altas que pudieran presentar riesgos para la navegación aérea.

CARACTERÍSTICAS TÉCNICAS

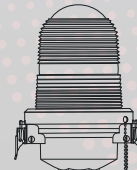
- *Aluminio libre de cobre inyectado a presión (diecast).
- *Lente cristal FRESNEL rojo. Base roscada, con visibilidad de 360°.
- *Empaque: Neopreno/Silicón
- *Base de soporte con rosca para instalación.
- *Tipo de lámpara incandescente A-21(no incluida)

FABRICADO CON BASE EN:

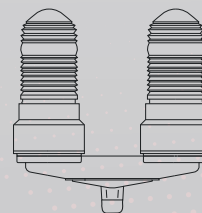
- *AN2547
- *AC No. 150/5345-43 E
- *FAA AC No. 70/7460-1
- *FAA AC No. 150/5345-43 E
- *MIL-STD-810 E
- *MIL-L-7830 D
- *MIL-C-25050 (ASG)



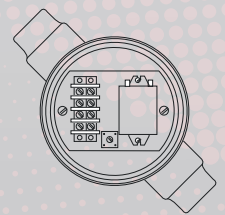
LOS



LOC



LOD



LOSW



CON.. TACTO

S.A.
DE
C.V.

SU MEJOR CONTACTO EN MATERIAL ELÉCTRICO E ILUMINACIÓN

Distribuidor Autorizado



ILUMINACIÓN



Bulbo de alta potencia E26
BAP

código	potencia	grados
BAP-202665	20 w	6500 w
BAP-302665	30 w	6500 w
BAP-502665	50 w	6500 w



Bulbo de alta potencia E26/E40
BAP

código	potencia	grados
H26-004065	40 w	6500 w
H26-007065	70 w	6500 w
H40-007065	70 w	6500 w
H26-010065	100 w	6500 w
H40-010065	100 w	6500 w
H40MB-010065	100 w	6500 w



YEE SOLUTIONS



Náutico blanco circular
DOWN LIGHT

código	potencia	grados
NBL-203000	20 w	3000 k
NBL-206500	20 w	6500 w
NBL-246500	24 w	6500 w
NBL-243000	24 w	3000 k



Náutico blanco oval
DOWN LIGHT

código	potencia	grados
YNBL-153000	15 w	3000 k
YNBL-156500	15 w	6500 w



Lámpara tubular claro
TUBO LED

código	potencia	medida
TT-096065	9 w	60 cm
TT-181265	18 w	1.20 mts
TT-362465	36 w	1.20 mts



Lámpara tubular opalino
TUBO LED

código	potencia	medida
TO-096065	9 w	60 cm
TO-181230	18 w	1.20 mts
TO-181241	18 w	1.20 mts
TO-181265	18 w	1.20 mts
TO-362430	36 w	2.40 mts
TO-362465	36 w	2.40 mts



Lámpara tubular opalino
TUBO LED

VIDRIO

código	potencia	medida
CTO-362465	36 w	2.40 mts

POLICARBONATO-ALUMINIO

código	potencia	medida
LEDO1-362465	36 w	2.40 mts



Lámpara tubular claro
TUBO LED VIDRIO

VIDRIO

código	potencia	medida
CTT-362465	36 w	2.40 mts

POLICARBONATO-ALUMINIO

código	potencia	medida
LEDT1-362465	36 w	2.40 mts



Gabinete a prueba de vapor
APV

código	potencia	tipo
APV-T8	18 w	tubo t8



Gabinete waterproof
APV

código	potencia	tipo
WP-361265	36 w a prueba de agua	



Gabinete led
APV

código	potencia	tipo
APV1-360065	36 w	led integrado

*Las imágenes mostradas en este catálogo son con fines ilustrativos, puede haber diferencias o cambios sin previo aviso.

*Con...tacto se reserva el derecho de modificar la información sin previo aviso y no se hace responsable por omisiones o errores en este documento.



YEE SOLUTIONS



Luminaria en
sobreponer
circular
DOWNLIGHT

código	potencia	grados	luz tipo
CHE-060030	6 w	3000 k	cálida
CHE-060065	6 w	6500 k	fría
CHE-120030	12 w	3000 k	cálida
CHE-120065	12 w	6500 k	fría
CHE-180030	18 w	3000 k	cálida
CHE-180065	18 w	6500 k	blanca
CHE-240065	24 w	6500 k	fría



Luminaria
empotrable
dirigible
BAP

código	potencia	grados	luz tipo
C1-006300	6 w	3000 k	cálida
C1-006650	6 w	6500 k	fría
SATC1-006300	6 w	3000 k	cálida
SATC1-006500	6 w	6500 k	fría



Panel led
60x1.20
PANEL LED

código	potencia	grados
P-726041	72 w	4100 w
P-726065	72 w	6500 w



Panel led
60x60
PANEL LED

código	potencia	grados
P-366030	36 w	3000 k
P-366041	36 w	4100 w
P-366065	36 w	6500 w



Panel led
30x1.20
PANEL LED

código	potencia	grados
P-363030	36 w	3000 w
P-363041	36 w	4100 w
P-363065	36 w	6500 w



Luminaria slim
circular
DOWNLIGHT

código	potencia	grados
D-060030	6 w	3000 k
D-060065	6 w	6500 k
D-090030	9 w	3000 k
D-090065	9 w	6500 k
D-120030	12 w	3000 k
D-120065	12 w	6500 k
D-180030	18 w	3000 k
D-180065	18 w	6500 k



Luminaria en
sobreponer
cuadrada
DOWNLIGHT

código	potencia	grados
CHU-120030	12 w	3000 k
CHU-120065	12 w	6500 k
CHU-180030	18 w	3000 k
CHU-180065	18 w	6500 k
CHU-240065	24 w	6500 k



High bay led
HIGH BAY

código	potencia	lumenes
HB-1001265	100 w	12000 lm
HB-1500965	150 w	18000 lm
HB-200965	200 w	24000 lm
YHB-100650	100 w	9000 lm
YHB-200650	200 w	18000 lm



Luminaria
ajustable circular
DOWNLIGHT

código	potencia	grados	luz tipo
DA-080030	8 w	3000 k	cálida
DA-080065	8 w	6500 k	fría
DA-150030	15 w	3000 k	cálida
DA-150065	15 w	6500 k	fría



Reflector LED
DOWNLIGHT

código	potencia	grados
YR-106500	10 w	6500 k
YR-103000	10 w	3000 k
YR-206500	20 w	6500 k
YR-203000	20 w	3000 k
YR-306500	30 w	6500 k
YR-303000	30 w	3000 k
YR-506500	50 w	6500 k

código	potencia	grados
YR-503000	50 w	3000 k
YR-100650	100 w	6500 k
YR-100300	100 w	3000 k
YR-150650	150 w	6500 k
YR-200650L	200 w	6500 k
YR-300650L	300 w	6500 k
YR-400650L	400 w	6500 k

*Las imágenes mostradas en este catálogo son con fines ilustrativos, puede haber diferencias o cambios sin previo aviso.
*Con...tacto se reserva el derecho de modificar la información sin previo aviso y no se hace responsable por omisiones o errores en este documento.



Luminaria
de calle con
fotocelda
SOLAR

código	potencia	grados
BSTL-600065	60 w	6500 k



Luminaria circular
de calle con
fotocelda
SOLAR

código	potencia	grados
GSR-120650	120 w	6500 k
GSR-200650	200 w	6500 k



Reflector solar
IP65
SOLAR
fabricado en plástico

código	potencia	grados
STL-600065	60 w	6500 k
STL-800065	80 w	6500 k
STLS-1200065	120 w	6500 k



Reflector solar
IP65
SOLAR

código	potencia	grados
RS-250065	25 w	6500 k



Luminaria de
calle solar
SOLAR

código	potencia	grados
BSTL-600065	200 w	6500 k



Reflector solar
IP65
SOLAR

código	potencia	grados
RS-600030	60 w	3000 k
RS-600065	60 w	6500 k
RS-100030	100 w	3000 k
RS-100065	100 w	6500 k



ideal para zonas
sin instalación
eléctrica



ayuda al medio
ambiente



fácil instalación


*Las imágenes mostradas en este catálogo son con fines ilustrativos, puede haber diferencias o cambios sin previo aviso.
*Con...tacto se reserva el derecho de modificar la información sin previo aviso y no se hace responsable por omisiones o errores en este documento.

maxxi
AMERICA



HB-CL1021/VD

luminario colgante
(lámpara no incluida)
material: aluminio+vidrio



HB-PF8028

luminario colgante
(lámpara no incluida)
material: acero+vidrio



MX-ACC01/B

accesorio riel largo colgante
(lámpara no incluida)
material: lámina de acero



MX-ACC04/B

accesorio para 3 luminarios
colgante (lámpara no incluida)
material: lámina de acero



MX-ACC05/N

accesorio para 6 luminarios
colgante (lámpara no incluida)
material: lámina de acero



MX-AR1810/LED30

luminario de pared arbotante
(led entregado)
material: lámina de ace-
ro+vidrio soplado blanco



MX-AR4457/C

luminario de pared arbotante
(lámpara no incluida)
material: lámina de ace-
ro+vidrio tipo alabastro



MX-AR4492/B

luminario de pared arbotante
exterior (lámpara no incluida)
material: lámina de ace-
ro+vidrio soplado prismático



MX-AR4536/C

luminario de pared arbotante
(lámpara no incluida)
material: lámina de ace-
ro+vidrio soplado mate



MX-AR1810/LED30

luminario de pared arbotante
(led entregado)
material: lámina de ace-
ro+vidrio soplado blanco



MX-AR4457/C

luminario de pared arbotante
(lámpara no incluida)
material: lámina de ace-
ro+vidrio tipo alabastro



MX-AR4536/C

luminario de pared arbotante
(lámpara no incluida)
material: lámina de ace-
ro+vidrio soplado mate



MX-AR4891/B

luminario de pared arbotante
exterior (lámpara no incluida)
material: lámina de ace-
ro+vidrio soplado opalino



MX-AR7008

luminario de pared arbotante
(lámpara no incluida)
material: lámina de ace-
ro+vidrio mate decorado



MX-AR6711/N

luminario de pared arbotante
(foco no incluido)
material: cristal transparen-
te base negra

*Las imágenes mostradas en este catálogo son con fines ilustrativos, puede haber diferencias o cambios sin previo aviso.

*Con...tacto se reserva el derecho de modificar la información sin previo aviso y no se hace responsable por omisiones o errores en este documento.

maxxi
AMERICA



MX-CL1021/CF

luminario colgante
(lámpara no incluida)

material: aluminio anonizado
cobre+vidrio esmerilado



MX-CL1803/CP

luminario colgante
(lámpara no incluida)

material: aluminio cepillado



MX-CL1808/CR

accesorio riel largo colgante
(lámpara no incluida)

material: base metálica+vi-
drio soplado



MX-CL1810/D

luminario colgante
(lámpara no incluida)

material: acero+vidrio
soplado



MX-CL1815/CR

luminario colgante
(lámpara no incluida)

material: aluminio+vidrio
soplado degradado



MX-CL1819-N/R

luminario colgante
(lámpara no incluida)

material: acero color negro
con rejilla color cobre



MX-CL4265

luminario colgante
(lámpara no incluida)

material: aluminio cepilla-
do+vidrio mate



MX-CL5106/CR

luminario colgante
(lámpara no incluida)


material: acero+vidrio pris-
mático soporte decorativo



MX-CL7002-6

luminario colgante
(lámpara no incluida)

material: aluminio cepilla-
do+vidrio soplado mate



MX-CL7004/B

luminario colgante
(lámpara no incluida)

material: aluminio interior
anodizado dorado



MX-CL7006/N

luminario colgante
(lámpara no incluida)

material: aluminio interior
anodizado dorado



MX-CL7008/D

luminario colgante
(lámpara no incluida)

material: rejilla de acero
negro+detalle dorado



MX-CL7010/N

luminario colgante
(lámpara no incluida)

material: pantalla deli-
no+rejilla color negro



MX-CL7011-N/CB

luminario colgante
(lámpara no incluida)

material: rejilla de acero
negro, copo socket



MX-CL7012

luminario colgante
(lámpara no incluida)

material: metal dorado
cepillado con detalle per-
forado

*Las imágenes mostradas en este catálogo son con fines ilustrativos, puede haber diferencias o cambios sin previo aviso.

*Con...tacto se reserva el derecho de modificar la información sin previo aviso y no se hace responsable por omisiones o errores en este documento.

**MX-CL7014-N/DC**

accesorio riel largo colgante
(lámpara no incluida)

material: metal en color negro con detalle cobre

**MX-CL7018-N/CR**

luminario colgante
(lámpara no incluida)

material: base metálica negra+vidrio soplado cromo

**MX-CL7026/N/TRA/3**

luminario colgante en riel
(3xE27)

material: esfera de vidrio transparente, base negra

**MX-CL7026/N/TRA/3**

luminario colgante
difusor

material: cuerpo de aluminio, base metálica blanca

**MX-CL8001/B**

luminario colgante
(lámpara no incluida)

material: aluminio interior anodizado dorado

**MX-CL8029**

luminario colgante
(lámpara no incluida)

material: rejilla metálica

**MX-EX6103**

suburbana, incluye base para fotocelda (lámpara no incluida)

material: aluminio anodizado+difusor de acrílico

**MX-PF1021/CP**

luminario de techo plafón
(lámpara no incluida)

material: aluminio cepillado +vidrio esmerilado

**MX-PF4490/N**

luminario techo plafón exterior (lámpara no incluida)

material: lamina de acero+vidrio opalino

**MX-PF6610/B**

luminario techo plafón
(lámpara no incluida)

material: lamina de acero blanca+vidrio mate

**MX-PF7026/N/TRA**

luminario techo plafón
1xE27

material: vidrio soplado transparente+base negra

**MX-PF8076/N**

luminario techo plafón
(foco no incluido)

material: cuerpo y base de metal negro+vidrio soplado

Revisa el catálogo completo de productos MAXXI en el siguiente QR



maxxi
AMERICA

*Las imágenes mostradas en este catálogo son con fines ilustrativos, puede haber diferencias o cambios sin previo aviso.

*Con...tacto se reserva el derecho de modificar la información sin previo aviso y no se hace responsable por omisiones o errores en este documento.



Reflector LED



LUZ FRÍA 6500k

código	potencia	flujo
REF010	10 w	1000 lm
REF020	20 w	2000 lm
REF030	30 w	3000 lm
REF050	50 w	5000 lm
REF100	100 w	10000 lm
REF150	150 w	15000 lm
REF200	200 w	20000 lm
REF300	300 w	30000 lm
REF400	400 w	40000 lm

LUZ CÁLIDA 3000k

código	potencia	flujo
REF2010	10 w	1000 lm
REF2020	20 w	2000 lm
REF2030	30 w	3000 lm
REF2050	50 w	5000 lm
REF2100	100 w	10000 lm



GABINETES Y LUMINARIOS LED



128.5 cm



126 cm



128/97/67 cm



Gabinete a prueba de vapor
50-60 Hz (utiliza 2 tubos no incluidos)

código	potencia	peso
GV04	36 w	1.2 kg

Gabinete a prueba de vapor
50-60 Hz (2 tubos incluidos T8)

código	potencia	peso
GV05	36 w	1.8 kg

Luminario de Rejilla
50-60 Hz (utiliza 2 tubos no incluidos)

código	potencia	peso
GR04	36 w	900 g

Luminario de Rejilla
50-60 Hz (2 tubos incluidos T8)

código	potencia	peso
GR03	36 w	1 kg

Luminario Slim sobreponer
50-60 Hz

código	potencia	peso	medida
LS01	40 w	387 gr	128 cm
LS02	30 w	295 gr	97 cm
LS03	20 w	204 gr	67 cm

*Las imágenes mostradas en este catálogo son con fines ilustrativos, puede haber diferencias o cambios sin previo aviso.
*Con...tacto se reserva el derecho de modificar la información sin previo aviso y no se hace responsable por omisiones o errores en este documento.



FOCOS LED

Foco LED A55
100-240 v

LUZ FRÍA 6500k

código	potencia	flujo
F10105	5 w	450 lm
F10107	7 w	630 lm

LUZ CÁLIDA 3000k

código	potencia	flujo
F20105	5 w	450 lm
F20107	7 w	630 lm

Foco LED A60
100-240 v

LUZ FRÍA 6500k

código	potencia	flujo
F10109	9 w	810 lm
F10112	12 w	1080 lm
F10115	15 w	1350 lm

LUZ CÁLIDA 3000k

código	potencia	flujo
F20109	9 w	810 lm
F20112	12 w	1080 lm
F20115	15 w	1350 lm

Foco LED G45
100-240 v

LUZ FRÍA 6500k

código	potencia	flujo
F10204	4 w	360 lm

LUZ CÁLIDA 3000k

código	potencia	flujo
F20204	4 w	360 lm

Paquete Foco LED A55
100-240 v 3 pzas

LUZ FRÍA 6500k

código	potencia	flujo
F3P10105	5 w	450 lm
F3P10107	7 w	630 lm

LUZ CÁLIDA 3000k

código	potencia	flujo
F3P20105	5 w	450 lm
F3P20107	7 w	630 lm

Paquete Foco LED A60
100-240 v 3 pzas

LUZ FRÍA 6500k

código	potencia	flujo
F3P10109	9 W	810 lm
F3P10112	12 W	1080 lm
F3P10115	15 W	1350 lm

LUZ CÁLIDA 3000k

código	potencia	flujo
F3P20109	9 W	810 lm
F3P20112	12 W	1080 lm
F3P20115	15 W	1350 lm

Paquete Foco LED A60
100-240 v 10 pzas

LUZ FRÍA 6500k

código	potencia	flujo
F10P10109	9 W	810 lm

LUZ CÁLIDA 3000k

código	potencia	flujo
F10P20109	9 W	810 lm

Foco LED T160
100-240 v (entrada E39)

LUZ FRÍA 6500k

código	potencia	flujo
F10570	70 w	6300 lm

Foco LED T180
100-240 v (entrada E39)

LUZ FRÍA 6500k

código	potencia	flujo
F105100	100 w	9000 lm



*Las imágenes mostradas en este catálogo son con fines ilustrativos, puede haber diferencias o cambios sin previo aviso.
*Con...tacto se reserva el derecho de modificar la información sin previo aviso y no se hace responsable por omisiones o errores en este documento.

Foco LED T80

100-240 v



LUZ FRÍA 6500k

código	potencia	flujo
F10520	20 w	1800 lm

LUZ CÁLIDA 3000k

código	potencia	flujo
F20520	20 w	1800 lm

Foco LED T100

100-240 v



LUZ FRÍA 6500k

código	potencia	flujo
F10530	30 w	2700 lm

LUZ CÁLIDA 3000k

código	potencia	flujo
F20530	30 w	2700 lm

Foco LED T120

100-240 v



LUZ FRÍA 6500k

código	potencia	flujo
F10540	40 w	3600 lm

LUZ CÁLIDA 3000k

código	potencia	flujo
F20540	40 w	3600 lm

Foco LED T140

100-240 v



LUZ FRÍA 6500k

código	potencia	flujo
F10550	50 w	4500 lm

LUZ CÁLIDA 3000k

código	potencia	flujo
F20550	50 w	4500 lm

Foco LED GU10

100-240 v



LUZ FRÍA 6500k

código	potencia	flujo	direccion
F10303	3 w	230 lm	100°
F10305	5 w	375 lm	100°
F10307	7 w	525 lm	100°
FG10307	7 w	525 lm	35°

LUZ CÁLIDA 3000k

código	potencia	flujo	direccion
F20303	3 w	230 lm	100°
F20305	5 w	375 lm	100°
F20307	7 w	525 lm	100°
FG20307	7 w	525 lm	35°

Foco LED MR16

100-240 v



LUZ FRÍA 6500k

código	potencia	flujo	direccion
F10403	3 w	230 lm	100°
F10405	5 w	370 lm	100°
F10407	7 w	500 lm	100°
FG10407	7 w	500 lm	35°

LUZ CÁLIDA 3000k

código	potencia	flujo	direccion
F20403	3 w	230 lm	100°
F20405	5 w	370 lm	100°
F20407	7 w	500 lm	100°
FG20407	7 w	500 lm	35°



*Las imágenes mostradas en este catálogo son con fines ilustrativos, puede haber diferencias o cambios sin previo aviso.
 *Con...tacto se reserva el derecho de modificar la información sin previo aviso y no se hace responsable por omisiones o errores en este documento.

FOCOS

A19

Lámpara LED



multicolor

código	potencia	flujo	direccion
SH2001	10 w	900 lm	200°

NOM

LED

GARANTÍA
3
AÑOS

Dicroico GU5.3

Lámpara LED



multicolor

código	potencia	flujo	direccion
SH2003	5 w	400 lm	100°

NOM

LED

GARANTÍA
3
AÑOS

Dicroico GU10

Lámpara LED



multicolor

código	potencia	flujo	direccion
SH2004	5 w	400 lm	100°

NOM

LED

GARANTÍA
3
AÑOSTemporizador y
cuenta regresivaControl por
aplicación móvilConexión
wi-fiSincroniza con la
músicaTemporizador y
cuenta regresivaControl
por voz

*Material: Policarbonato

SMART HOME



by Igoto®

*Las imágenes mostradas en este catálogo son con fines ilustrativos, puede haber diferencias o cambios sin previo aviso.
*Con...tacto se reserva el derecho de modificar la información sin previo aviso y no se hace responsable por omisiones o errores en este documento.

ORBIT CIRCULAR



ORBIT 3"

*850 lúmenes *voltaje: 120 v *vida útil: 50,000 horas

código	acabado	potencia
OB300-0510-3K-BK	negro	10 w
OB300-0510-4K-BK	negro	10 w
OB300-0510-3K-SC	satín	10 w
OB300-0510-4K-SC	satín	10 w
OB300-0510-3K-WH	blanco	10 w
OB300-0510-4K-WH	blaco	10 w

ORBIT 4"

*850 lúmenes *voltaje: 120 v *vida útil: 50,000 horas

código	acabado	potencia
OB400-0510-3K-BK	negro	10 w
OB400-0510-4K-BK	negro	10 w
OB400-0510-3K-SC	satín	10 w
OB400-0510-4K-SC	satín	10 w
OB400-0510-3K-WH	blanco	10 w
OB400-0510-4K-WH	blaco	10 w

APEX



APEX 4"

*870 lúmenes *voltaje: 187-277 v *vida útil: 45,000 horas

código	acabado	potencia
APX410-05103K-WH	blanco	12 w
APX410-05104K-WH	blaco	12 w
APX410-05103K-WCH	satín	12 w
APX410-05104K-WCH	satín	12 w

APEX 6"

*1660 lúmenes *voltaje: 187-277 v *vida útil: 45,000 horas


código	acabado	potencia
APX610-15203K-WH	blanco	20 w
APX610-15204K-WH	blaco	20 w
APX610-15203K-WCH	satín	20 w
APX610-15204K-WCH	satín	20 w

APEX 8"

*2630 lúmenes *voltaje: 187-277 v *vida útil: 45,000 horas

código	acabado	potencia
APX810-25303K-WH	blanco	27 w
APX810-25304K-WH	blaco	27 w
APX810-25303K-WCH	satín	27 w
APX810-25304K-WCH	satín	27 w

ORBIT CUADRADO



ORBIT 3"

*850 lúmenes *voltaje: 120 v *vida útil: 50,000 horas

código	acabado	potencia
OB330-0510-3K-WH	blanco	10 w
OB330-0510-4K-WH	blaco	10 w

ORBIT 4"

*850 lúmenes *voltaje: 120 v *vida útil: 50,000 horas

código	acabado	potencia
OB430-0510-3K-WH	blanco	10 w
OB430-0510-4K-WH	blaco	10 w

*Las imágenes mostradas en este catálogo son con fines ilustrativos, puede haber diferencias o cambios sin previo aviso.

*Con...tacto se reserva el derecho de modificar la información sin previo aviso y no se hace responsable por omisiones o errores en este documento.

RAZOR-CCT



RAZOR-CCT 3"

*420 lúmenes *voltaje: 120 v *vida útil: 50,000 horas

código	acabado	potencia
RZR-CCT-300-WH	blanco	6 W

RAZOR-CCT 4"

*680 lúmenes *voltaje: 120 v *vida útil: 50,000 horas

código	acabado	potencia
RZR-CCT-400-BLK	negro	10 w
RZR-CCT-400-SC	satin	10 w
RZR-CCT-400-WH	blanco	10 w

RAZOR-CCT 6"

*1000 lúmenes *voltaje: 120 v *vida útil: 50,000 horas

código	acabado	potencia
RZR-CCT-600-BLK	negro	13 w
RZR-CCT-600-SC	satin	13 w
RZR-CCT-600-WH	blanco	13 w

RAZOR-CCT-R



RAZOR-CCT -R 4"

*850 lúmenes *voltaje: 120 v *vida útil: 50,000 horas

código	acabado	potencia
RZR-CCT-411-BLK	negro	10 w
RZR-CCT-411-SC	satin	10 w
RZR-CCT-411-WH	blanco	10 w

RAZOR-CCT-R 6"

*1170 lúmenes *voltaje: 120 v *vida útil: 50,000 horas

código	acabado	potencia
RZR-CCT-611-BLK	negro	13 w
RZR-CCT-611-SC	satin	13 w
RZR-CCT-611-WH	blanco	13 w

RAZOR-CCT-G



RAZOR-CCT-G 4"

*750 lúmenes *voltaje: 120 v *vida útil: 50,000 horas

código	acabado	potencia
RZR-CCT-421-BLK	negro	10 w
RZR-CCT-421-SC	satin	10 w
RZR-CCT-421-WH	blanco	10 w

RAZOR-CCT-S



RAZOR-CCT-S 4"

*850 lúmenes *voltaje: 120 v *vida útil: 50,000 horas

código	acabado	potencia
RZR-CCT-430-BLK	negro	10 w
RZR-CCT-430-SC	satin	10 w
RZR-CCT-430-WH	blanco	10 w

RAZOR-CCT 6"

*950 lúmenes *voltaje: 120 v *vida útil: 50,000 horas

código	acabado	potencia
RZR-CCT-630-BLK	negro	13 w
RZR-CCT-630-SC	satin	13 w
RZR-CCT-630-WH	blanco	13 w



COBRA



Luz de envoltura 48"

*vida útil: 100,000 horas *sobrepone

código	lúmenes	potencia
WLLED48-4K-WH	4000	40 w

AURA



AURA 7"

*vida útil: 100,000 horas *sobrepone

código	lúmenes	potencia
CL70-14W-3K-WH	1000	14 w
CL70-14W-4K-WH	1000	14 w

AURA 11"

*vida útil: 100,000 horas *sobrepone

código	lúmenes	potencia
CL110-26W-3K-WH	2000	26 w
CL110-26W-4K-WH	2000	26 w

APOLLO



APOLLO 6"

*vida útil: 100,000 horas *sobrepone

código	lúmenes	potencia
FM60-0510-3K-WH	650	9 w
FM60-0510-4K-WH	650	9 w

APOLLO 6" MS

*vida útil: 100,000 horas *sobrepone



código	lúmenes	potencia
FM-MS60-0510-4K-WH	650	9 w

AZURE



AZURE 12"

*vida útil: 100,000 horas *sobrepone

código	lúmenes	potencia
FM120-20W-3K-WH	1500	20 w
FM120-20W-4K-WH	1500	20 w

AZURE 16"

*vida útil: 100,000 horas *sobrepone

código	lúmenes	potencia
FM160-23W-3K-WH	2000	23 w
FM160-23W-4K-WH	2000	23 w

AZURE 12" MS

*vida útil: 100,000 horas *sobrepone



código	lúmenes	potencia
FM-MS120-20W-3K-WH	1500	20 w
FM-MS120-20W-4K-WH	1500	20 w



*Las imágenes mostradas en este catálogo son con fines ilustrativos, puede haber diferencias o cambios sin previo aviso.

*Con...tacto se reserva el derecho de modificar la información sin previo aviso y no se hace responsable por omisiones o errores en este documento.

SEAWOLF

**Reflector de pared**

*vida útil: 100,000 horas *exterior

código	lúmenes	potencia
OS1400LED-CWP-DB	2700	27 w
OS1500LED-CWP-DB	5200	46 w

ANNAPOLIS

**Reflector de pared en ángulo**

*vida útil: 100,000 horas *exterior *ángulo: 36°

código	lúmenes	potencia
OS1200LED-LWP-DB	2700	27 w
OS1300LED-LWP-DB	5200	46 w

PRINCETON

**Reflector de pared baja profundidad**

*vida útil: 100,000 horas *exterior

código	lúmenes	potencia
OS1100LED-SWP-DB	2000	22 w

LEXINGTON

**Lámpara para jardín**

*vida útil: 100,000 horas *exterior residencial

código	lúmenes	potencia
OS300LED-YL-DB	2500	28 w

EXETER

**Arbotante de pared**

*vida útil: 100,000 horas *exterior residencial

código	lúmenes	potencia
OS200LED-WP-DB	1600	27 w

EXCALIBUR CCT

**Luz de seguridad doble cabezal**

*vida útil: 100,000 horas *exterior residencial

código	lúmenes	potencia
OS100LED-2HO-DB	2200	26 w
OS100LED-2HO-WH	2200	26 w
OS110LED-2HO-DB	2000	26 w
OS110LED-2HO-WH	2000	26 w

*Las imágenes mostradas en este catálogo son con fines ilustrativos, puede haber diferencias o cambios sin previo aviso.
*Con...tacto se reserva el derecho de modificar la información sin previo aviso y no se hace responsable por omisiones o errores en este documento.

LUMINARIO DE LED DIRIGIBLE

JWL®**JLP**

127 v 60Hz

con base para empotrar



blanco



satinado

código	potencia	flujo	Diámetro	luz cálida	luz fría
JLP-3X1B/C	3 w	255 lm	85 mm	✓	✓
JLP-5X1B/C	5 w	425 lm	107 mm	✓	✓
JLP-7X1B/C	7 w	595 lm	109 mm	✓	✓
JLP-12X1B/C	12 w	1020 lm	138 mm	✓	✓

JLRP

127 v 60Hz

con base para empotrar



código	potencia	flujo	Diámetro	luz cálida	luz fría
JLRP-3W	3 w	230 lm	85 mm	✓	✓
JLRP-6W	6 w	450 lm	120 mm	✓	✓
JLRP-9W	9 w	700 lm	150 mm	✓	✓
JLRP-12W	12 w	950 lm	170 mm	✓	✓
JLRP-15W	15 w	1200 lm	190 mm	✓	✓
JLRP-18W	18 w	1400 lm	225 mm	✓	✓
JLRP-24W	24 w	1800 lm	300 mm	✓	✓

JLPC

127 v 60Hz

con base para empotrar



código	potencia	flujo	Diámetro	luz cálida	luz fría
JLPC-3W	3 w	230 lm	85x75 mm	✓	✓
JLPC-6W	6 w	450 lm	120x120 mm	✓	✓
JLPC-9W	9 w	700 lm	150x135 mm	✓	✓
JLPC-12W	12 w	950 lm	170x155 mm	✓	✓
JLPC-15W	15 w	1200 lm	190x175 mm	✓	✓
JLPC-18W	18 w	1400 lm	225x205 mm	✓	✓
JLPC-24W	24 w	1800 lm	300x973 mm	✓	✓

*Las imágenes mostradas en este catálogo son con fines ilustrativos, puede haber diferencias o cambios sin previo aviso.

*Con...tacto se reserva el derecho de modificar la información sin previo aviso y no se hace responsable por omisiones o errores en este documento.

MANGUERA LED

JWL®

Blanco

*25 mts

*plástico y resina transparente



código	potencia	flujo
JLML-5050	150 w	900 lm

Cálido

*25 mts

*plástico y resina transparente



código	potencia	flujo
JLML-5050	150 w	900 lm

Verde

*25 mts

*plástico y resina transparente



código	potencia	flujo
JLML-5050	150 w	900 lm

Rojo

*25 mts

*plástico y resina transparente




código	potencia	flujo
JLML-5050	150 w	900 lm

Azul

*25 mts

*plástico y resina transparente



código	potencia	flujo
JLML-5050	150 w	900 lm

RGB

*25 mts

*plástico y resina transparente



código	potencia	flujo
JLML-5050	150 w	900 lm

Control remoto

*para RGB

*se vende por separado



código
JLPM-01

Kit de instalación

*para manguera de color



código
JLPM-03

TIRA LED

Blanco

*5 mts

*plástico y resina transparente



código	potencia	flujo
JLTL-3528	15 w	420 lm
JLTL-5050	22 w	900 lm

Cálido

*5 mts

*plástico y resina transparente



código	potencia	flujo
JLTL-3528	15 w	420 lm
JLTL-5050	22 w	900 lm

Verde

*5 mts

*plástico y resina transparente



código	potencia	flujo
JLTL-3528	15 w	420 lm
JLTL-5050	22 w	900 lm

Rojo

*5 mts

*plástico y resina transparente



código	potencia	flujo
JLTL-3528	15 w	420 lm
JLTL-5050	22 w	900 lm

Azul

*5 mts

*plástico y resina transparente



código	potencia	flujo
JLTL-3528	15 w	420 lm
JLTL-5050	22 w	900 lm

RGB

*5 mts

*plástico y resina transparente



código	potencia	flujo
JLTL-5050	22 w	900 lm

Adaptador

*para tira led



código	modelo
JPY-01	3528
JPY-02	5050

Controlador

*para tira led

*para RGB



código	modelo
JPY-03	5050

*Las imágenes mostradas en este catálogo son con fines ilustrativos, puede haber diferencias o cambios sin previo aviso.
*Con...tacto se reserva el derecho de modificar la información sin previo aviso y no se hace responsable por omisiones o errores en este documento.

**Bulbo E26**

*vida útil: 15,000 *material:aluminio/plástico

LUZ FRÍA 6500k

código	lúmenes	potencia
LED06/5W	400	5 w
LED06/10W	810	10 w
LED06/15W	1500	15 w

LUZ CÁLIDA 2700k

código	lúmenes	potencia
LED06C/10W	810	10 w

**GEOPOWER**
energía alternativa e iluminación**Toledo E27**

*vida útil: 15,000 *material:aluminio/plástico

LUZ FRÍA 6500k

código	lúmenes	potencia
LED06/20W	1600	20 w
LED06/36W	3300	36 w
LED06/50W	4500	50 w
LED06/100W	8000	100 w

**Insectronic**

*vida útil: 15,000 *material:plástico

LUZ FRÍA 6500k

código	lúmenes	potencia
LED/12WMM	550	12 w

**Bulbo E26 pack**

*vida útil: 15,000 *material:aluminio/plástico

LUZ FRÍA 6500k

código	lúmenes	potencia
LED06/10W3	810	10 w
LED06/10W4	810	10 w

**Vela**

*vida útil: 15,000 *material:aluminio/plástico

LUZ FRÍA 6500k

código	lúmenes	potencia
LEDV1/4W (E26)	360	4 w
LEDV2/4W (E12)	360	4 w
LEDV3/4W (E14)	360	4 w

**Dirigible**

*vida útil: 30,000 *material:acero/acrílico

LUZ FRÍA 6500k

código	lúmenes	potencia
LRD/5W	550	5 w
LRD/9W	810	9 w

*Las imágenes mostradas en este catálogo son con fines ilustrativos, puede haber diferencias o cambios sin previo aviso.
 *Con...tacto se reserva el derecho de modificar la información sin previo aviso y no se hace responsable por omisiones o errores en este documento.



GEOPOWER
energía alternativa e iluminación

**Faroles E26**

*uso exterior *material:cristal/aluminio

código	potencia
LF-6CN (negro)	100 w
LF6CD/N semi armado	100 w
LF-6CB (blanco)	100 w
LF6CD/B semi armado	100 w

**Empotrados**

*vida útil: 30,000 *material:acero/acrílico

LUZ FRÍA 6500k

código	lúmenes	potencia
LR-LED/3W	280	3 w
LR-LED/6W	420	6 w
LR-LED/12W	1050	12 w

LUZ CÁLIDA 2700k

código	lúmenes	potencia
LR-LED/12W	1050	12 w

**Gabinete a prueba de vapor**

*uso interior *material:policarbonato/ABS

LUZ FRÍA 6500k

código	lúmenes	potencia
EGCUFO/100W	10 000	100 w
EGCUFO/150W	15 000	150 w
EGCUFO/200W	20 000	200 w

**Tiras led**

*vida útil: 30,000 *material:plástico/

policarbonato

código	medida	potencia
TLED/INT	5 m	25 w
TLED/EXT	5 m	25 w

**Sobreponer**

*vida útil: 30,000 *material:acero/acrílico

LUZ FRÍA 6500k

código	lúmenes	potencia
LR-LED/12W-SP	1050	12 w
LR-LED/18W-SP	1575	18 w
LR-LED/24W-SP	2100	24 w

**Arbotantes**

*vida útil: 30,000 *material:plástico

LUZ FRÍA 6500k

código	lúmenes	potencia
ARB/12W	1300	12 w
ARB/12WL	1300	12 w

**Panel**

*vida útil: 30,000 *material:acero/acrílico

LUZ FRÍA 6500k

código	lúmenes	potencia
PALED/36W-SN	3400	36 w

*Las imágenes mostradas en este catálogo son con fines ilustrativos, puede haber diferencias o cambios sin previo aviso.

*Con...tacto se reserva el derecho de modificar la información sin previo aviso y no se hace responsable por omisiones o errores en este documento.



Gabinete a prueba de vapor

*uso interior *material:policarbonato/ABS

código	potencia	medidas
GE18W-SE	18 w	1270x96x70 mm



Suburbana

*uso exterior

LUZ FRÍA 6500k

código	lúmenes	potencia
SUBFOT/50W	5500	50 w



Suburbana solar

*uso exterior

LUZ FRÍA 6500k

código	lúmenes	potencia
SUBSOL/60W	1500	60 w



Spotline

*vida útil: 30,000 *material:plástico

LUZ FRÍA 6500k

código	lúmenes	potencia
LA-315/4W (Gx5.3)	250	4 w
LA-320P/4W (GU10)	250	4 w
LA-326P/4W (E26)	250	4 w

LUZ CÁLIDA 2700k

código	lúmenes	potencia
LA-315CP/4W	250	4 w

opalina



transparente



Tubo

*vida útil: 30,000 *material:cristal

código	lúmenes	potencia
LA-LED-T/18W	1650	18 w
LA-LED/18W	1650	18 w



G4 y G9

*vida útil: 30,000 *material:aluminio/silicon

LUZ FRÍA 6500k

código	lúmenes	potencia
LED01/4W	200	4 w
LED02/4W	200	4 w

LUZ CÁLIDA 2700k

código	lúmenes	potencia
LED01C/4W	200	4 w
LED02C/4W	200	4 w



Reflector

*vida útil: 30,000 *material:cristal/aluminio

LUZ FRÍA 6500k

código	lúmenes	potencia
REFLED/20WN	2147	20 w
REFLED/30WN	3221	30 w
REFLED/50WN	5215	50 w
REFLED/100WN	7000	100 w
REFLED/200WN	17000	200 w
REFLED/300WN	30000	300 w

LUZ CÁLIDA 2700k

código	lúmenes	potencia
REFLEDC/30WN	3221	30 w
REFLEDC/50WN	5215	50 w



GEOPOWER
energía alternativa e iluminación

*Las imágenes mostradas en este catálogo son con fines ilustrativos, puede haber diferencias o cambios sin previo aviso.

*Con...tacto se reserva el derecho de modificar la información sin previo aviso y no se hace responsable por omisiones o errores en este documento.

ISB[®]

SOLA BASIC



LEP-06-30L

lámpara de emergencia

lúmenes: 200
temperatura: 6500 k
acabados: blanco/negro
largo: 23.5 cm
ancho: 8.5 cm
alto: 10 cm
peso: 1,55 kg



LEP-06-90L

lámpara de emergencia

lúmenes: 600
temperatura: 6500 k
acabados: blanco
largo: 41.2 cm
ancho: 8.5 cm
alto: 10 cm
peso: 2,5 kg



LEP-12-117

lámpara de emergencia

lúmenes: 600
temperatura: 4000k
acabados: blanco
largo: 61.5 cm
ancho: 11 cm
alto: 13.3 cm
peso: 5,4 kg

*Las imágenes mostradas en este catálogo son con fines ilustrativos, puede haber diferencias o cambios sin previo aviso.
 *Con...tacto se reserva el derecho de modificar la información sin previo aviso y no se hace responsable por omisiones o errores en este documento.



igoto
SWISS



Ventilador de 56"

industrial

código	color	rpm
V56-70W	blanco	300

*Motor reforzado. Incluye control de velocidad

*Para áreas de 15 a 20 m²

*Tensión: 110-127 v

*Potencia motor 70 w



Ventilador de 30"

modelo ventum

código	color	rpm
V3001	gris titanio	110/160/230

*Motor reforzado. Incluye control de velocidad

*Para áreas de 15 a 20 m²

*Tensión: 110-127 v

*Potencia motor 60 w



Ventilador de 30"

modelo ventum

código	color	rpm
V3002	latón-madera	110/160/230

*Motor reforzado

*Para áreas de 15 a 20 m²

*Tensión: 110-127 v

*Potencia motor 60 w

*Frecuencia 60 hz



Ventilador de 42"

modelo aria

código	color	rpm
V4201	niquel-negro	110/160/230

*Motor reforzado

*Para áreas de 15 a 20 m²

*Tensión: 110-127 v

*Potencia motor 60 w



Ventilador de 42"

modelo aria

código	material	rpm
V4202	latón-madera	110/160/230

*Motor reforzado

*Para áreas de 15 a 20 m²

*Tensión: 110-127 v

*Potencia motor 60 w



Ventilador de 42"

modelo brezza

código	color	rpm
V4203	niquel-blanco	110/160/230

*Motor reforzado

*Para áreas de 15 a 20 m²

*Tensión: 110-127 v

*Potencia motor 60 w

*Frecuencia 60 hz



Ventilador de 42"

modelo brezza

código	color	rpm
V4204	niquel-gris	110/160/230

*Motor reforzado

*Para áreas de 15 a 20 m²

*Tensión: 110-127 v

*Potencia motor 60 w



Ventilador de 42"

modelo vant

código	color	rpm
V4205	niquel-negro	110/160/230

*Motor reforzado. Incluye control de velocidad

*Para áreas de 15 a 20 m²

*Tensión: 110-127 v

*Potencia motor 60 w



Ventilador de 42"

modelo vant

código	color	rpm
V4206	negro-gris	110/160/230

*Motor reforzado

*Para áreas de 15 a 20 m²

*Tensión: 110-127 v

*Potencia motor 60 w

*Frecuencia 60 hz

*Las imágenes mostradas en este catálogo son con fines ilustrativos, puede haber diferencias o cambios sin previo aviso.

*Con...tacto se reserva el derecho de modificar la información sin previo aviso y no se hace responsable por omisiones o errores en este documento.

CON..TACTO



S.A.
DE
C.V.

SU MEJOR CONTACTO EN MATERIAL ELECTRICO E ILUMINACION



AVIA
LUCEK

PLACAS Y ACCESORIOS



LUCEK

Premium

MEDIDAS



BP01-M/A | **BP01-M/P**
anonizado | plata

Placa metálica con 1 interruptor sencillo de 3 módulos
voltaje: 127-250 v
amperaje: 16 A



BP01/3-M/A | **BP01/3-M/P**
anonizado | plata

Placa metálica con 1 interruptor escalera de 3 módulos
voltaje: 127-250 v
amperaje: 16 A



BP02-M/A | **BP02-M/P**
anonizado | plata

Placa metálica con 2 interruptores sencillos de 1.5 módulos
voltaje: 127-250 v
amperaje: 16 A



BP02/3-M/A | **BP02/3-M/P**
anonizado | plata

Placa metálica con 1 interruptor sencillo y 1 escalera de 1.5 módulos
voltaje: 127-250 v
amperaje: 16 A



BP03-M/A | **BP03-M/P**
anonizado | plata

Placa metálica con 3 interruptores sencillos de 1 módulo
voltaje: 127-250 v
amperaje: 16 A



BP03/3-M/A | **BP03/3-M/P**
anonizado | plata

Placa metálica con 2 interruptores sencillos y 1 escalera de 1 módulo
voltaje: 127-250 v
amperaje: 16 A



BP04-M/A | **BP04-M/P**
anonizado | plata

Placa metálica con dimmer
voltaje: 127-250 v
amperaje: 16 A



BP05-M/A | **BP05-M/P**
anonizado | plata

Placa metálica con contacto y 2 entradas usb
voltaje: 127-250 v
amperaje: 16 A



BP06-M/A | **BP06-M/P**
anonizado | plata

Placa metálica con contacto dúplex
voltaje: 127-250 v
amperaje: 16 A

*Las imágenes mostradas en este catálogo son con fines ilustrativos, puede haber diferencias o cambios sin previo aviso.
*Con...tacto se reserva el derecho de modificar la información sin previo aviso y no se hace responsable por omisiones o errores en este documento.



BP07-M/A | **BP07-M/P**
anonizado | plata

Placa metálica con 1 interruptor sencillo y 1 contacto de 1.5 módulos
voltaje: 127-250 v
amperaje: 16 A



BP07/3-M/A | **BP07/3-M/P**
anonizado | plata

Placa metálica con 1 interruptor escalera y 1 contacto de 1.5 módulos
voltaje: 127-250 v
amperaje: 16 A



BP08-M/A | **BP08-M/P**
anonizado | plata

Placa metálica con 3 contactos sencillos de 1 módulo
voltaje: 127-250 v
amperaje: 16 A



BP09-M/A | **BP09-M/P**
anonizado | plata

Placa metálica con 2 interruptores escalera de 1.5 módulos
voltaje: 127-250 v
amperaje: 16 A



BP10-M/A | **BP10-M/P**
anonizado | plata

Placa metálica con 3 interruptores escalera de 1 módulo
voltaje: 127-250 v
amperaje: 16 A



BP11-M/A | **BP11-M/P**
anonizado | plata

Placa metálica con apagador timbre
voltaje: 127-250 v
amperaje: 16 A



BP12-M/A | **BP12-M/P**
anonizado | plata

Placa metálica con conexión a internet
voltaje: 127-250 v
amperaje: 16 A



BP17-M/A | **BP17-M/P**
anonizado | plata

Placa metálica con toma para teléfono
voltaje: 127-250 v
amperaje: 16 A



BP18-M/A | **BP18-M/P**
anonizado | plata

Placa metálica con toma coaxial
voltaje: 127-250 v
amperaje: 16 A



BP19-M/A | **BP19-M/P**
anonizado | plata

Placa metálica con 2 interruptores sencillos y 1 contacto de 1 módulo
voltaje: 127-250 v
amperaje: 16 A



BP20-M/A | **BP20-M/P**
anonizado | plata

Placa metálica con 1 interruptor sencillo y 2 contacto de 1 módulo
voltaje: 127-250 v
amperaje: 16 A



BP25-M/A | **BP25-M/P**
anonizado | plata

Placa metálica con 2 contactos y 2 entradas de USB
voltaje: 127-250 v
amperaje: 16 A



BP1200-M/A | **BP1200-M/P**
anonizado | plata

Placa metálica ciega
voltaje: 127-250 v
amperaje: 16 A

LUCEK
Premium

*Las imágenes mostradas en este catálogo son con fines ilustrativos, puede haber diferencias o cambios sin previo aviso.

*Con...tacto se reserva el derecho de modificar la información sin previo aviso y no se hace responsable por omisiones o errores en este documento.




color: blanco

LUCEK

Calidad y Precio Incomparable

MEDIDAS

**BA01-B**

Placa con 1 interruptor sencillo
de 3 módulos
voltaje: 127-250 v
amperaje: 16 A

**BA01/3-B**

Placa con 1 interruptor
escalera de 3 módulos
voltaje: 127-250 v
amperaje: 16 A

**BA02-B**

Placa con 2 interruptores
sencillos de 1.5 módulos
voltaje: 127-250 v
amperaje: 16 A

**BA03-B**

Placa con 3 interruptores
sencillos de 1 módulo
voltaje: 127-250 v
amperaje: 16 A

**BA03/3-B**

Placa con 2 interruptores sencillos
y 1 en escalera de 1 módulo
voltaje: 127-250 v
amperaje: 16 A

**BA04-B**

Placa
con dimmer
voltaje: 127-250 v
amperaje: 16 A

**BA05-B**

Placa con 1 contacto y 2
entradas usb
voltaje: 127-250 v
amperaje: 16 A

**BA06-B**

Placa con contacto
dúplex
voltaje: 127-250 v
amperaje: 16 A

**BA07-B**

Placa con 1 interruptor sencillo
y 1 contacto de 1.5 módulos
voltaje: 127-250 v
amperaje: 16 A

*Las imágenes mostradas en este catálogo son con fines ilustrativos, puede haber diferencias o cambios sin previo aviso.

*Con...tacto se reserva el derecho de modificar la información sin previo aviso y no se hace responsable por omisiones o errores en este documento.

**BA07/3-B**

Placa con 1 interruptor escalera y
contacto de 1.5 módulos
voltaje: 127-250 v
amperaje: 16 A

**BA08-B**

Placa con 3 contactos
sencillos de 1 módulo
voltaje: 127-250 v
amperaje: 16 A

**BA10-B**

Placa con 3 interruptores escalera
de 1 módulo
voltaje: 127-250 v
amperaje: 16 A

**BA11-B**

Placa con
apagador timbre
voltaje: 127-250 v
amperaje: 16 A

**BA12-B**

Placa con conexión
a internet
voltaje: 127-250 v
amperaje: 16 A

**BA13-B**

Placa con 2 interruptores
escalera y contacto de 1 módulo
voltaje: 127-250 v
amperaje: 16 A

**BA17-B**

Placa con
toma para teléfono
voltaje: 127-250 v
amperaje: 16 A

**BA18-B**

Placa con
toma coaxial
voltaje: 127-250 v
amperaje: 16 A

**BA19-B**

Placa con 2 interruptores sencillos
y 1 contacto de 1 módulo
voltaje: 127-250 v
amperaje: 16 A

**BA20-B**

Placa con 1 interruptor sencillo
y 2 contactos de 1 módulo
voltaje: 127-250 v
amperaje: 16 A

**BA1200-B**

Placa
ciega
voltaje: 127-250 v
amperaje: 16 A

color: blanco

LUCEK

Calidad y Precio Incomparable

*Las imágenes mostradas en este catálogo son con fines ilustrativos, puede haber diferencias o cambios sin previo aviso.
*Con...tacto se reserva el derecho de modificar la información sin previo aviso y no se hace responsable por omisiones o errores en este documento.

LUCEK

Premium *Cristal*



MEDIDAS



BP01-CBB
blanco



BP01-CNN
negro



BP01-CCB
aqua



BP01-CDM
dorado



BP01/03-CBB
blanco



BP01/03-CNN
negro



BP01/03-CCB
aqua



BP01/03-CDM
dorado

Placa con interruptor sencillo de 3 módulos

voltaje: 127-250 v

amperaje: 16 A

Placa con interruptor escalera de 3 módulos

voltaje: 127-250 v

amperaje: 16 A



BP02-CBB
blanco



BP02-CNN
negro



BP02-CCB
aqua



BP02-CDM
dorado



BP02/3-CBB
blanco



BP02/3-CNN
negro



BP02/3-CCB
aqua



BP02/3-CDM
dorado

Placa con 2 interruptores sencillos de 1.5 módulos

voltaje: 127-250 v

amperaje: 16 A

Placa con 2 interruptores escalera de 1.5 módulos

voltaje: 127-250 v

amperaje: 16 A



BP03-CBB
blanco



BP03-CNN
negro



BP03-CCB
aqua



BP03-CDM
dorado



BP03/3-CBB
blanco



BP03/3-CNN
negro



BP03/3-CCB
aqua



BP03/3-CDM
dorado

Placa con 3 interruptores sencillos de 1 módulo

voltaje: 127-250 v

amperaje: 16 A

Placa con 2 interruptores sencillos y 1 en escalera de 1 módulo

voltaje: 127-250 v

amperaje: 16 A

*Las imágenes mostradas en este catálogo son con fines ilustrativos, puede haber diferencias o cambios sin previo aviso.

*Con...tacto se reserva el derecho de modificar la información sin previo aviso y no se hace responsable por omisiones o errores en este documento.

**BP04-CBB**

blanco

**BP04-CNN**

negro

**BP04-CCB**

aqua

**BP04-CDM**

dorado

Placa con dimmer

voltaje: 127-250 v

amperaje: 16 A

**BP05-CBB**

blanco

**BP05-CNN**

negro

**BP05-CCB**

aqua

**BP05-CDM**

dorado

Placa con 1 contacto y 2 entradas usb

voltaje: 127-250 v

amperaje: 16 A

**BP06-CBB**

blanco

**BP06-CNN**

negro

**BP06-CCB**

aqua

**BP06-CDM**

dorado

Placa con contacto dúplex

voltaje: 127-250 v

amperaje: 16 A

**BP07-CBB**

blanco

**BP07-CNN**

negro

**BP07-CCB**

aqua

**BP07-CDM**

dorado

Placa con 1 interruptor sencillo y 1 contacto de 1.5 módulos

voltaje: 127-250 v

amperaje: 16 A

**BP07/3-CBB**

blanco

**BP07/3-CNN**

negro

**BP07/3-CCB**

aqua

**BP07/3-CDM**

dorado

Placa con 1 interruptor escalera y 1 contacto de 1.5 módulos

voltaje: 127-250 v

amperaje: 16 A

**BP08-CBB**

blanco

**BP08-CNN**

negro

**BP08-CCB**

aqua

**BP08-CDM**

dorado

Placa con 3 contactos sencillos de 1 módulo

voltaje: 127-250 v

amperaje: 16 A

**BP09-CBB**

blanco

**BP09-CNN**

negro

**BP09-CCB**

aqua

**BP09-CDM**

dorado

Placa con 2 interruptores escalera de 1.5 módulos

voltaje: 127-250 v

amperaje: 16 A

**BP10-CBB**

blanco

**BP10-CNN**

negro

**BP10-CCB**

aqua

**BP10-CDM**

dorado

Placa con 3 interruptores escalera de 1 módulo

voltaje: 127-250 v

amperaje: 16 A

**BP11-CBB**

blanco

**BP11-CNN**

negro

**BP11-CCB**

aqua

**BP11-CDM**

dorado

Placa con botón timbre de 3 módulos

voltaje: 127-250 v

amperaje: 16 A

LUCEK
Premium Cristal



*Las imágenes mostradas en este catálogo son con fines ilustrativos, puede haber diferencias o cambios sin previo aviso.

*Con...tacto se reserva el derecho de modificar la información sin previo aviso y no se hace responsable por omisiones o errores en este documento.

LUCEK

Premium *Cristal*




BP12-CBB

blanco

BP12-CNN

negro

BP12-CCB

aqua

BP12-CDM

dorado

Placa con conexión a internet

voltaje: 127-250 v

amperaje: 16 A



BP13-CBB

blanco

BP13-CNN

negro

BP13-CCB

aqua

BP13-CDM

dorado

Placa con 2 interruptores escalera y 1 contacto de 1 módulo

voltaje: 127-250 v

amperaje: 16 A



BP17-CBB

blanco

BP17-CNN

negro

BP17-CCB

aqua

BP17-CDM

dorado

Placa con toma telefónica

voltaje: 127-250 v

amperaje: 16 A



BP18-CBB

blanco

BP18-CNN

negro

BP18-CCB

aqua

BP18-CDM

dorado

Placa con toma de tv

voltaje: 127-250 v

amperaje: 16 A



BP19-CBB

blanco

BP19-CNN

negro

BP19-CCB

aqua

BP19-CDM

dorado

Placa con 2 interruptores sencillos y 1 contacto de 1 módulo

voltaje: 127-250 v

amperaje: 16 A



BP20-CBB

blanco

BP20-CNN

negro

BP20-CCB

aqua

BP20-CDM

dorado

Placa con 1 interruptor sencillo y 2 contactos de 1 módulo

voltaje: 127-250 v

amperaje: 16 A



BP1200-CBB

blanco

BP1200-CNN

negro

BP1200-CCB

aqua

BP1200-CDM

dorado

Placa ciega

voltaje: 127-250 v

amperaje: 16 A



BP25-CBB

blanco

BP25-CNN

negro

BP25-CCB

aqua

BP25-CDM

dorado


Placa con 2 contactos y 2 entradas USB

voltaje: 127-250 v

amperaje: 16 A

*Las imágenes mostradas en este catálogo son con fines ilustrativos, puede haber diferencias o cambios sin previo aviso.
 *Con...tacto se reserva el derecho de modificar la información sin previo aviso y no se hace responsable por omisiones o errores en este documento.

MEDIDAS



Placa blanco mate

código	espacio
PP010-KB	1/U
PP020-KB	2/U
PP030-KB	3/U



Placa hueso

código	espacio
PP010-KH	1/U
PP020-KH	2/U
PP030-KH	3/U

LUCEK
COLORS



Placa negro mate

código	espacio
PP010-KN	1/U
PP020-KN	2/U
PP030-KN	3/U



Placa azul cielo mate

código	espacio
PP010-KC	1/U
PP020-KC	2/U
PP030-KC	3/U



Placa azul mate

código	espacio
PP010-KA	1/U
PP020-KA	2/U
PP030-KA	3/U



Placa rosa mate

código	espacio
PP010-KP	1/U
PP020-KP	2/U
PP030-KP	3/U



Placa rojo mate

código	espacio
PP010-KR	1/U
PP020-KR	2/U
PP030-KR	3/U



Placa gris mate

código	espacio
PP010-KG	1/U
PP020-KG	2/U
PP030-KG	3/U



Placa madera cerezo

código	espacio
PP010-KMC	1/U
PP020-KMC	2/U
PP030-KMC	3/U




Placa madera nogal

código	espacio
PP010-KMN	1/U
PP020-KMN	2/U
PP030-KMN	3/U

*Las imágenes mostradas en este catálogo son con fines ilustrativos, puede haber diferencias o cambios sin previo aviso.
*Con...tacto se reserva el derecho de modificar la información sin previo aviso y no se hace responsable por omisiones o errores en este documento.



MEDIDAS

**BP02-CEN**

Placa con 2 interruptores sencillos de 1.5 módulos
voltaje: 127-250 v
amperaje: 16 A

**BP03-CEN**

Placa con 3 interruptores sencillos de 1 módulo
voltaje: 127-250 v
amperaje: 16 A

**BP04-CEN**

Placa con dimmer
voltaje: 127-250 v
amperaje: 16 A

**BP05-CEN**

Placa con 1 contacto y entradas de usb
voltaje: 127-250 v
amperaje: 16 A

**BP06-CEN**

Placa con contacto duplex
voltaje: 127-250 v
amperaje: 16 A

**BP07-CEN**

Placa con 1 interruptor sencillo y 1 contacto de 1.5 módulos
voltaje: 127-250 v
amperaje: 16 A

**BP08-CEN**

Placa con 3 contactos de 1 módulo
voltaje: 127-250 v
amperaje: 16 A

**BP10-CEN**

Placa con 3 interruptores de escalera de 1 módulo
voltaje: 127-250 v
amperaje: 16 A

**BP11-CEN**

Placa con botón timbre de 3 módulos
voltaje: 127-250 v
amperaje: 16 A

**BP12-CEN**

Placa con conexión a módem/internet
voltaje: 127-250 v
amperaje: 16 A

**BP19-CEN**

Placa con 2 interruptores sencillos y 1 contacto de 1 módulo
voltaje: 127-250 v
amperaje: 16 A

**BP25-CEN**

Placa con 2 contactos y 2 entradas usb
voltaje: 127-250 v
amperaje: 16 A

**BP1200-CEN**

Placa ciega
voltaje: 127-250 v
amperaje: 16 A

Espejo
LUCEK
Premium *Cristal*



LÍNEA: CRISTAL ESPEJO
NEGRO

*Las imágenes mostradas en este catálogo son con fines ilustrativos, puede haber diferencias o cambios sin previo aviso.

*Con...tacto se reserva el derecho de modificar la información sin previo aviso y no se hace responsable por omisiones o errores en este documento.

nueva línea

LUCEK

Flat



LUCEK

Flat



BF01-B | **BF01-P** | **BF01-N**
blanco | plateado | negro

Placa metálica con 1 interruptor sencillo de 3 módulos



BF01/3-B | **BF01/3-P** | **BF01/3-N**
blanco | plateado | negro

Placa metálica con interruptor de escalera de 3 módulos



BF02-B | **BF02-P** | **BF02-N**
blanco | plateado | negro

Placa metálica con 2 interruptores sencillos de 1.5 módulos



BF02/3-B | **BF02/3-P** | **BF02/3-N**
blanco | plateado | negro

Placa metálica con 1 interruptor sencillo y 1 de escalera de 1.5 módulos




BF03-B | **BF03-P** | **BF03-N**
blanco | plateado | negro

Placa metálica con 3 interruptores sencillos de 1 módulo



BF03/3-B | **BF03/3-P** | **BF03/3-N**
blanco | plateado | negro

Placa metálica con 2 interruptores sencillos y 1 de escalera de 1 módulo



BF04-B | **BF04-P** | **BF04-N**
blanco | plateado | negro

Placa metálica con dimmer



BF05-B | **BF05-P** | **BF05-N**
blanco | plateado | negro

Placa metálica con contacto y 2 entradas de usb



BF06-B | **BF06-P** | **BF06-N**
blanco | plateado | negro

Placa metálica con contacto duplex



BF07-B | **BF07-P** | **BF07-N**
blanco | plateado | negro

Placa metálica con interruptor sencillo y contacto de 1.5 módulos



BF07/3-B | **BF07/3-P** | **BF07/3-N**
blanco | plateado | negro

Placa metálica con interruptor de escalera y contacto de 1.5 módulos



BF08-B | **BF08-P** | **BF08-N**
blanco | plateado | negro

Placa metálica con 3 contactos sencillos de 1 módulo



BF09-B | **BF09-P** | **BF09-N**
blanco | plateado | negro

Placa metálica con 2 interruptores de escalera de 1.5 módulos



BF10-B | **BF10-P** | **BF10-N**
blanco | plateado | negro

Placa metálica con 3 interruptores de escalera de 1 módulo



BF11-B | **BF11-P** | **BF11-N**
blanco | plateado | negro

Placa metálica
con botón timbre



BF12-B | **BF12-P** | **BF12-N**
blanco | plateado | negro

Placa metálica con conexión a modem/
internet flat blanco



BF13-B | **BF13-P** | **BF13-N**
blanco | plateado | negro

Placa metálica con 2 interruptores de
escalera y 1 contacto de 1 módulo




BF14-B | **BF14-P** | **BF14-N**
blanco | plateado | negro

Placa metálica con 1 interruptor de
escalera y 2 contactos de 1 módulo




BF15-B | **BF15-P** | **BF15-N**
blanco | plateado | negro

Placa metálica
con zumbador



BF17-B | **BF17-P** | **BF17-N**
blanco | plateado | negro

Placa metálica
con toma de teléfono



BF18-B | **BF18-P** | **BF18-N**
blanco | plateado | negro

Placa metálica
con toma televisión



BF19-B | **BF19-P** | **BF19-N**
blanco | plateado | negro

Placa metálica con 2 interruptores
sencillos y 1 contacto de 1 módulo




BF20-B | **BF20-P** | **BF20-N**
blanco | plateado | negro

Placa metálica con 1 interruptor sencillo
y 2 contactos de 1 módulo



BF25-B | **BF25-P** | **BF25-N**
blanco | plateado | negro

Placa metálica con 2 contactos y 2
entradas usb 2.1 A



BF1200-B | **BF1200-P** | **BF1200-N**
blanco | plateado | negro

Placa metálica
ciega

LUCEK
Flat

LUCEK
COLORS



Apagador
3 módulos

código	color
PA301-BL	blanco



Apagador escalera
3 módulos

código	color
PA302-BL	blanco



Timbre

código	color
PT1150-BL	blanco



Apagador 1.5
módulos

código	color
PA151-BL	blanco



Tapón
ciego mini

código	color
PBL120-BL	blanco



Zumbador

código	color
ZUMB-BL	blanco



Apagador sencillo
1 módulo

código	color
PA101-BL	blanco




Apagador escalera
1 módulo

código	color
PA103-BL	blanco



Tapón
ciego

código	color
PBL240-BL	blanco



Toma de TV

código	color
PTV150-BL	blanco



Toma telefónica
RJ11

código	color
PET150-BL	blanco



Toma de cómputo
RJ45 cat 5e

código	color
PIN100-BL	blanco



Toma de TV
HDMI

código	color
HDMI-BL	blanco



Dimmer incandescente
o halógeno

código	color
PD150-BL	blanco



Contacto
Euroamericano

código	color
PC101E-BL	blanco



Contacto Euroamericano
1.5 módulos

código	color
PC151E-BL	blanco



Contacto Dúplex
Euroamericana

código	color
PC301E-BL	blanco



Apagador 4 vías
1 módulo


código	color
BPD-5332-BL	blanco

*Las imágenes mostradas en este catálogo son con fines ilustrativos, puede haber diferencias o cambios sin previo aviso.

*Con...tacto se reserva el derecho de modificar la información sin previo aviso y no se hace responsable por omisiones o errores en este documento.



MEDIDAS



Placa color blanco

código	módulos
PB1201-B	1/U
PB1202-B	2/U
PB1203-B	3/U

igoto
SWISS

LÍNEA: LUGANO PLUS



Placa color perla

código	módulos
PB1201-PE	1/U
PB1202-PE	2/U
PB1203-PE	3/U



Placa color dorado

código	módulos
PB1201-D	1/U
PB1202-D	2/U
PB1203-D	3/U



Placa color caoba

código	módulos
PB1201-MC	1/U
PB1202-MC	2/U
PB1203-MC	3/U



Placa color wenge

código	módulos
PB1201-MW	1/U
PB1202-MW	2/U
PB1203-MW	3/U



Placa color negro

código	módulos
PB1201-N	1/U
PB1202-N	2/U
PB1203-N	3/U



Placa color plata

código	módulos
PB1201-P	1/U
PB1202-P	2/U
PB1203-P	3/U



Placa color marfil

código	módulos
PB1201-M	1/U
PB1202-M	2/U
PB1203-M	3/U



Placa color grafito

código	módulos
PB1201-GR	1/U
PB1202-GR	2/U
PB1203-GR	3/U

*Las imágenes mostradas en este catálogo son con fines ilustrativos, puede haber diferencias o cambios sin previo aviso.

*Con...tacto se reserva el derecho de modificar la información sin previo aviso y no se hace responsable por omisiones o errores en este documento.



MEDIDAS



INOX1001

plata

INOX2001

oxford

Placa metálica con contacto
dúplex

voltaje: 125-250 v

amperaje: 15 A

igoto
SWISS

LÍNEA: INOX



INOX1002

plata

INOX2002

oxford

Placa metálica con apagador
sencillo y contacto de 1.5 módulos

voltaje: 125-250 v

amperaje: 15 A



INOX1003

plata

INOX2003

oxford

Placa metálica con 1 apagador
sencillo y 2 contactos de 1 módulo

voltaje: 125-250 v

amperaje: 15 A



INOX1004

plata

INOX2004

oxford

Placa metálica con 3 contactos
de 1 módulo

voltaje: 125-250 v

amperaje: 15 A



INOX1005

plata

INOX2005

oxford

Placa metálica con 1 apagador
sencillo de 3 módulos

voltaje: 125-250 v

amperaje: 15 A



INOX1006

plata

INOX2006

oxford

Placa metálica con 2 tomas USB
y 1 contacto

voltaje: 125-250 v

amperaje: 15 A



INOX1007

plata

INOX2007

oxford

Placa metálica con 1 apagador de
escalera y 1 contacto de 1.5 módulos

voltaje: 125-250 v

amperaje: 15 A



INOX1008

plata

INOX2008

oxford

Placa metálica con 1 apagador
de escalera de 3 módulos

voltaje: 125-250 v

amperaje: 15 A



INOX1009

plata

INOX2009

oxford

Placa metálica con 2 apagadores
sencillos y 1 contacto de 1 módulo

voltaje: 125-250 v

amperaje: 15 A



INOX1010

plata

INOX2010

oxford

Placa metálica con 2
apagadores sencillos de 1.5 módulos

voltaje: 125-250 v

amperaje: 15 A

*Las imágenes mostradas en este catálogo son con fines ilustrativos, puede haber diferencias o cambios sin previo aviso.
*Con...tacto se reserva el derecho de modificar la información sin previo aviso y no se hace responsable por omisiones o errores en este documento.

**INOX1011**

plata

**INOX2011**

oxford

Placa metálica con toma coaxial salida t.v.

voltaje: 125-250 v

amperaje: 15 A

**INOX1012**

plata

**INOX2012**

oxford

Placa metálica con 1 apagador sencillo y 1 escalera de 1.5 módulos

voltaje: 125-250 v

amperaje: 15 A

**INOX1013**

plata

**INOX2013**

oxford

Placa metálica con 3 apagadores sencillos de un módulo.

voltaje: 125-250 v

amperaje: 15 A

**INOX1014**

plata

**INOX2014**

oxford

Placa metálica con 2 apagadores escalera de 1.5 módulos

voltaje: 125-250 v

amperaje: 15 A

**INOX1015**

plata

**INOX2015**

oxford

Placa metálica ciega

voltaje: 125-250 v

amperaje: 15 A

**INOX1016**

plata

**INOX2016**

oxford

Placa con 2 apagadores sencillos y 1 escalera de 1 módulo

voltaje: 125-250 v

amperaje: 15 A

**INOX1017**

plata

**INOX2017**

oxford

Placa con metálica con toma telefónica

voltaje: 125-250 v

amperaje: 15 A

**INOX1018**

plata

**INOX2018**

oxford

Placa metálica con 1 botón de timbre

voltaje: 125-250 v

amperaje: 15 A

**INOX1019**

plata

**INOX2019**

oxford

Placa metálica con dimmer

voltaje: 125-250 v

amperaje: 15 A

**INOX1020**

plata

**INOX2020**

oxford

Placa metálica con 1 toma telefónica y toma coaxial salida t.v.

voltaje: 125-250 v

amperaje: 15 A

**INOX1021**

plata

**INOX2021**

oxford

Placa metálica con 3 apagadores escalera de 1 módulo

voltaje: 125-250 v

amperaje: 15 A

**INOX1022**

plata

**INOX2022**

oxford

Placa metálica toma de datos

voltaje: 125-250 v

amperaje: 15 A

**INOX1023**

plata

**INOX2023**

oxford

Placa metálica con timbre zumbador

voltaje: 125-250 v

amperaje: 15 A

**INOX1024**

plata

**INOX2024**

oxford

Placa metálica con contacto dúplex falla tierra

voltaje: 125-250 v

amperaje: 15 A

LÍNEA: INOX

igoto
SWISS

*Las imágenes mostradas en este catálogo son con fines ilustrativos, puede haber diferencias o cambios sin previo aviso.
 *Con...tacto se reserva el derecho de modificar la información sin previo aviso y no se hace responsable por omisiones o errores en este documento.



LÍNEA INTELIGENTE



by Igoto®

SMAR HOME



NOM



Temporizador y cuenta regresiva



Control por aplicación móvil



Conexión wi-fi



Sincroniza con la música



Temporizador y cuenta regresiva



Control por voz

*Material: Policarbonato

PLACAS

MEDIDAS

7 cm

11.6 cm



SH1101
blanco



SH1201
negro

Apagador Touch Smart
de 1 módulo
voltaje: 110-240 v
amperaje: 10 A



SH1202
plata



SH1202
oxford

Apagador Touch Smart
de 2 módulos
voltaje: 110-240 v
amperaje: 10 A



SH1103
blanco



SH1203
negro

Apagador Touch Smart
de 3 módulos
voltaje: 110-240 v
amperaje: 10 A



SH1104
plata



SH1204
oxford

Placa Touch Smart
dúplex + 2 USB
voltaje: 110-240 v
amperaje: 10 A

ARTEFACTOS



Contacto sencillo

código color
SH3001 blanco



Contacto duplex

código color
SH3002 blanco



Contacto +usb+usbc

código color
SH3003 blanco

*Las imágenes mostradas en este catálogo son con fines ilustrativos, puede haber diferencias o cambios sin previo aviso.

*Con...tacto se reserva el derecho de modificar la información sin previo aviso y no se hace responsable por omisiones o errores en este documento.



ACCESORIOS
IGOTO



Contacto
2P + T

código	color
B2101-B	blanco
B2101-M	marfil
B2101-N	negro



Contacto
Dúplex

código	color
B1512-B	blanco
B1512-M	marfil
B1512-N	negro



Contacto
1.5 módulos

código	color
B3101-B	blanco
B3101-M	marfil
B3101-N	negro



Módulo
USB

código	color
BUS-B	blanco
BUS-M	marfil
BUS-N	negro



Tapón
ciego

código	color
B3020-B	blanco
B3020-M	marfil
B3020-N	negro



Apagador
3 módulos

código	color
B5151-B	blanco
B5151-M	marfil
B5151-N	negro



Apagador escalera
3 módulos

código	color
B5152-B	blanco
B5152-M	marfil
B5152-N	negro



Apagador escalera
3 módulos con piloto

código	color
BN5152-B	blanco
BN5152-M	marfil
BN5152-N	negro



Apagador doble 1.5
módulos sencillos

código	color
B5451-B	blanco
B5451-M	marfil
B5451-N	negro




Apagador doble 1.5
módulos escalera

código	color
B5452-B	blanco
B5452-M	marfil
B5452-N	negro



Apagador sencillo
1 módulo

código	color
BN5351-B	blanco
BN5351-M	marfil
BN5351-N	negro



Apagador escalera
1 módulo

código	color
B5352-B	blanco
B5352-M	marfil
B5352-N	negro



Timbre

código	color
B5401-B	blanco
B5401-M	marfil
B5401-N	negro



Zumbador

código	color
B3069-B	blanco
B3069-B	marfil
B3069-B	negro



Control de
velocidad 200w

código	color
B5807-B	blanco
B5807-M	marfil
B5807-N	negro

*Las imágenes mostradas en este catálogo son con fines ilustrativos, puede haber diferencias o cambios sin previo aviso.

*Con...tacto se reserva el derecho de modificar la información sin previo aviso y no se hace responsable por omisiones o errores en este documento.



Módulo
USB 2 tomas

código	color
2BUS-B	blanco
2BUS-M	marfil
2BUS-N	negro



Toma telefónica
RJ11

código	color
B1564-B	blanco
B1564-M	marfil
B1564-N	negro



Toma
de TV

código	color
B1102B-B	blanco
B1102-M	marfil
B1102-N	negro



Toma de cómputo
RJ45 cat 5e

código	color
B3026-B	blanco
B3026-M	marfil
B3026-N	negro



Apagador 3
módulos con piloto

código	color
BN5151-B	blanco
BN5151-M	marfil
BN5151-N	negro



Apagador
1.5 módulos

código	color
B5251-B	blanco
B5251-M	marfil
B5251-N	negro




Apagador escalera
1.5 módulos

código	color
B5252-B	blanco
B5252-M	marfil
B5252-N	negro



Apagador 1.5
módulos con piloto

código	color
BN5251-B	blanco
BN5251-M	marfil
BN5251-N	negro



Apagador 1 módulo
con piloto

código	color
BN5351-B	blanco
BN5351-M	marfil
BN5351-N	negro



Apagador escalera
1 módulo con piloto

código	color
BN5352-B	blanco
BN5352-M	marfil
BN5352-N	negro



Apagador escalera
1.5 módulos con piloto

código	color
BN5251-B	blanco
BN5251-M	marfil
BN5251-N	negro



Apagador de 4 vías
1 módulo

código	color
B5332-B	blanco
B5332-M	marfil
B5332-N	negro



Tapón
salida cable

código	color
B3021-B	blanco
B3021-M	marfil
B3021-N	negro



Dimmer 200w
incandescente o halógeno

código	color
B5172-N	blanco
B5172-M	marfil
B5615-N	negro




Contacto
y toma 2 USB

código	color
BUL-B	blanco
BUL-M	marfil
BUL-N	negro


*Las imágenes mostradas en este catálogo son con fines ilustrativos, puede haber diferencias o cambios sin previo aviso.

*Con...tacto se reserva el derecho de modificar la información sin previo aviso y no se hace responsable por omisiones o errores en este documento.

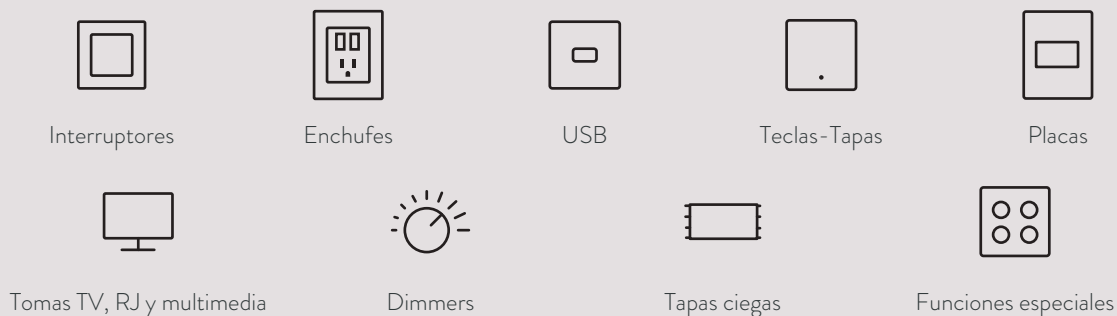
Simon 25 Plus



Configuración




Funciones




SEGURIDAD

Exclusivo sistema de obturadores. Los dos bornes de la clavija permiten el acceso a la toma de corriente.



CONEXIÓN


Los mecanismos permiten la conexión en cada borne de 2 conductores de calibre 12AWG (3.3 mm de sección).



MÁXIMA DURACIÓN

Contactos de plata que garantizan más de 40,000 maniobras en su mecanismo y por ello una larga vida de operación.

MEDIDAS



simon

LÍNEA: SIMON 25 PLUS



Placa sin chasis
aluminio anodizado

código	espacio
2561163	1/U
2561263	2/U
2561363	3/U
2560063	ciega
2560163	piloto



Placa sin chasis
rojo carmesí

código	espacio
2561157	1/U
2561257	2/U
2561357	3/U
2560057	ciega
2560157	piloto



Placa sin chasis
verde aqua

código	espacio
2561158	1/U
2561258	2/U
2561358	3/U
2560058	ciega
2560158	piloto



Placa sin chasis
aluminio anodizado

código	espacio
2561156	1/U
2561256	2/U
2561356	3/U
2560056	ciega
2560156	piloto



Placa sin chasis
madera roble

código	espacio
2561176	1/U
2561276	2/U
2561376	3/U
2560076	ciega
2560176	piloto



Placa sin chasis
madera merbau

código	espacio
2561177	1/U
2561277	2/U
2561377	3/U
2560077	ciega
2560177	piloto



Placa con chasis
blanca

código	espacio
2561130	1/U
2561230	2/U
2561330	3/U
2560030	ciega
2560130	piloto



Placa con chasis
marfil

código	espacio
2561131	1/U
2561231	2/U
2561331	3/U
2560031	ciega
2560131	piloto

*Las imágenes mostradas en este catálogo son con fines ilustrativos, puede haber diferencias o cambios sin previo aviso.

*Con...tacto se reserva el derecho de modificar la información sin previo aviso y no se hace responsable por omisiones o errores en este documento.

simon



Chasis
serie 25

código	color
2542460	blanco
2542461	marfil



Chasis
serie 25

código	color
25424-30	blanco
25424-31	marfil
25424-38	negro



Toma telefónica
RJ11

código	color
25480-30	blanco
25480-31	marfil
25480-38	negro



Chasis
serie 25

código	color
25426-59	naranja



Chasis
serie 25

código	color
25454-30	blanco
25454-31	marfil
25454-38	negro



Chasis
serie 25

código	color
25425-30	blanco
25425-31	marfil
25425-38	negro



Apagador
Sencillo

código	color
25101-30	blanco
25101-31	marfil
25101-38	negro



Apagador
sencillo con visor

código	color
25104-30	blanco
25104-31	marfil
25104-38	negro



Apagador
escalera

código	color
25201-30	blanco
25201-31	marfil
25201-38	negro



Apagador escalera
con visor

código	color
25204-30	blanco
25204-31	marfil
25204-38	negro



Apagador
4 vías

código	color
25251-30	blanco
25251-31	marfil
25251-38	negro



Pulsador
timbre

código	color
25150-30	blanco
25150-31	marfil
25150-38	negro



Botón timbre
con visor

código	color
25160-30	blanco
25160-31	marfil
25160-38	negro



Contacto sencillo
2P + T

código	color
25422-30	blanco
25422-31	marfil
25422-38	negro



Zumbador

código	color
25806-30	blanco
25806-31	marfil
25806-38	negro



Toma informa
cat 5E

código	color
25482-30	blanco
25482-31	marfil
25482-38	negro



Toma
informa cat 6

código	color
25483-30	blanco
25483-31	marfil
25483-38	negro



Tapa
salida cable

código	color
25801-30	blanco
25801-31	marfil
25801-38	negro



Tapón Ciego

código	color
25800-30	blanco
25800-31	marfil
25800-38	negro



Toma tv
coaxial

código	color
25476-30	blanco
25476-31	marfil
25476-38	negro



Dimmer rotativo
300w halógeno

código	color
25313-30	blanco
25313-31	marfil
25313-38	negro

*Las imágenes mostradas en este catálogo son con fines ilustrativos, puede haber diferencias o cambios sin previo aviso.

*Con...tacto se reserva el derecho de modificar la información sin previo aviso y no se hace responsable por omisiones o errores en este documento.

CON..TACTO  S.A.
DE
C.V.

SU MEJOR CONTACTO EN MATERIAL ELÉCTRICO E ILUMINACIÓN



ARTEFACTOS ELÉCTRICOS



APAGADORES



Apagador largo sencillo

código **color**

ALL5351-B marfil



Apagador largo sencillo fluorescente

código **color**

ALL5351-F marfil



Apagador largo escalera

código **color**

ALL5352-B marfil



Apagador largo timbre

código **color**

T-L marfil



Apagador Timbre Redondo

código **color**

T-R-B marfil



Apagador redondo

código **color**

AAR5351-B marfil



Apagador cuadrado

código **color**

AAC5351-B blanco
AAC5351-M marfil



Apagador con contacto aterrizado

código **color**

AC07/2-B blanco
AC07/2-M marfil

CONTACTOS



Contacto redondo

código **color**

ACR2101-B marfil



Contacto largo sencillo

código **color**

ACL2101-B marfil



Contacto Cuadrado

código **color**

ACC2101-M marfil



Contacto duplex polarizado

código **color**

AC06-2M marfil



Contacto duplex aterrizado

código **color**

AC06-M marfil



Contacto aterrizado triple

código **color**

AC03-M marfil



Contacto aterrizado triple con clavija

código **color**

AC03/2-M marfil



Contacto Aterrizado con abrazadera metálica

código **color**

AC2101-A/A amarillo



Contacto con abrazadera

código **color**

AC2101-A/N amarillo



Contacto dúplex aterrizado

código **color**

AC105/2-B blanco
AC105/2-M marfil



Contacto dúplex tierra aislada

código **color**

AC105/2NA naranja



Apagador con contacto

código **color**

AC07-B blanco
AC07-M marfil



CON...TACTO

*Las imágenes mostradas en este catálogo son con fines ilustrativos, puede haber diferencias o cambios sin previo aviso.
*Con...tacto se reserva el derecho de modificar la información sin previo aviso y no se hace responsable por omisiones o errores en este documento.





CLAVIJAS



Clavija polarizada
con abrazadera metálica

código	color
CL-2P-MA	amarillo



Clavija aterrizada
con abrazadera metálica

código	color
CL-2PT-MA	amarillo



Clavija aterrizada
con armazón de plástico

código	color
CL-2PT-PA	amarillo



Adaptador de clavija

código	color
CL-2P-C	naranja



Adaptador triple de clavija

código	color
AM01	naranja

PORTALÁMPARAS



Portalámpara con clavija

código	color
TC-PL-C	cafe



Socket portalámpara

código	color
SO-P-N	negro
SO-P-C	cafe



Portalámpara doble ladrón

código	color
SO-T-M	marfil
SO-T-C	cafe



Portalámpara doble ladrón cadena

código	color
SO-TA-M	marfil
SO-TA-C	cafe

EXTENSIONES / DERIVADORES



Extensión uso rudo

código	medida
ER13-2NA	2 m
ER13-3NA	3 m
ER13-4NA	4 m
ER13-5NA	5 m
ER13-6NA	6 m
ER13-8NA	8 m
ER13-10NA	10 m
ER13-12NA	12 m
ER13-15NA	15 m
ER13-20NA	20 m
ER13-25NA	25 m
ER13-30NA	30 m



Extensión doméstica

código	medida
ED-1B	10 cm
ED13-1B	10 cm
ED13-2B	2 m
ED13-3B	3 m
ED13-4B	4 m
ED13-5B	5 m
ED13-6B	6 m
ED13-8B	8 m
ED13-10B	10 m



Derivador 6 tomas aterrizadas

código	color
9700090	blanco



Derivador triple polarizado

código	color
8830200	blanco



Mini extensión doméstica doble

código	color
ED13-1B	blanco



Mini extensión doméstica

código	color
ED-1B	blanco

*Las imágenes mostradas en este catálogo son con fines ilustrativos, puede haber diferencias o cambios sin previo aviso.
*Con...tacto se reserva el derecho de modificar la información sin previo aviso y no se hace responsable por omisiones o errores en este documento.

*Para checar compatibilidad de los dispositivos de media vuelta revisar la tabla en la página 110-111



Contacto duplex

15 a 2P+T

código	voltaje
5320WCP	125 v



Contacto duplex

20 a 2P+T

código	voltaje
CR20W	125 v



Contacto duplex

20 a 2P+T

código	voltaje
CR20I	125 v



Contacto duplex tierra aislada

15 a 2P+T

código	voltaje
K0352621G	125 v



Contacto duplex

20 a 2P+T

código	voltaje
5362-SR	125 v



Contacto fijo 1/2 vuelta

15 a 2P+3H

código	voltaje
L6-15R	250 v



Contacto fijo 1/2 vuelta

15 a 2P+3H

código	voltaje
L6-15P	250 v



Contacto colgante 1/2 vuelta

15 a 2P+3H

código	voltaje
L6-15C	250 v



Contacto fijo 1/2 vuelta

30 a 2P+3H

código	voltaje
L5-30R	125 v



Contacto fijo 1/2 vuelta

30 a 2P+3H

código	voltaje
L5-30P	125 v



Contacto colgante 1/2 vuelta

30 a 2P+3H

código	voltaje
L5-30C	125 v



Contacto fijo 1/2 vuelta

30 a 2P+3H

código	voltaje
L6-30R	250 v



Contacto fijo 1/2 vuelta

30 a 2P+3H

código	voltaje
L6-30P	250 v



Contacto colgante 1/2 vuelta

30 a 2P+3H

código	voltaje
L6-30C	250 v



Contacto fijo 1/2 vuelta

30 a 3P+4H

código	voltaje
L15-30R	250 v



Contacto fijo 1/2 vuelta

30 a 3P+4H

código	voltaje
L15-30P	250 v



Contacto colgante 1/2 vuelta

30 a 3P+4H

código	voltaje
L15-30C	250 v



Contacto

20 a 2P+3H

código	voltaje
IG2310	125 v



Contacto

15 a 2P+T

código	voltaje
515CR	125 v



Clavija

15 a 2P+T

código	voltaje
515PR	125 v

*Las imágenes mostradas en este catálogo son con fines ilustrativos, puede haber diferencias o cambios sin previo aviso.

*Con...tacto se reserva el derecho de modificar la información sin previo aviso y no se hace responsable por omisiones o errores en este documento.



Distribuidor Autorizado

ARTEFACTOS ELECTRICOS

RESIDENCIAL

RS115I

Interruptores toggle
*15 A, 120-277 V C.A.
*1 polo, 3 vías, 4 vías
*colores: negro, café, marfil, blanco



Interruptores toggle combinados
*15 A, 120-277 V C.A.
*1 polo, 3 vías, 4 vías
*colores: negro, café, marfil, blanco

RSD415W

Interruptores decorativos
*15 A, 120-277 V C.A.
*1 polo, 2 polos, 3 vías, 4 vías, 1 polo luz de noche
*colores: negro, café, gris, marfil, blanco



USB15C5BK



Interruptores decorativos
*15 A, 120-277 V C.A.
*1 polo, 2 polos, 3 vías, 4 vías, 1 polo luz de noche
*colores: negro, café, gris, marfil, blanco

RR15I



Receptáculos grado residencial
*15 A, 125 V C.A.
*dúplex
*colores: café, marfil, blanco

RP64B



Clavijas y conectores
*2 hilos/tierra no polarizado
*clavija, conector
*colores: negro,



HBL8219CT

Clavijas y conectores grado hospitalario Insulgrip
*15A 125V, NEMA 5-15, 2P/3H
*20A 125V, NEMA 5-20, 2P/3H
*colores: negro, blanco, transparente, valise (blanco)

GRADO HOSPITAL

Receptáculos grado hospitalario serie HBL8200

*15A 125V, NEMA 5-15
*20A 125V, NEMA 5-20
*doble, iluminado, sencillo, con indicador
*colores: marrón, gris, marfil, almendra, rojo, blanco



HBL8200



HBL8210



GFTWRST82SNAPW

Receptáculos y clavija móvil de rayos x
*50A 250V CA
*60A 250V CA
*acero inoxidable, aluminio fundido, kit epoxi, abrazadera de cable



HBL25505

Receptáculos grado hospitalario extrapesado LED GFCI
*15A 125V, NEMA 5-15
*20A 125V, NEMA 5-20
*estándar o resistente a la intemperie
*colores: marfil, almendrado, blanco

HBL5362GY



Receptáculos entrada recta
*125 V
*dúplex 2P, 3H
*colores: negro, azul, café, gris, marfil, rojo, blanco

HBL5352

Grado industrial compacto dúplex
*15A NEMA5-15R
*20A NEMA 5-20R
*2P, 3H, 125V
*colores: negro, café, gris, marfil, rojo, blanco



IG15DR



Grado comercial decorativo tierra aislada dúplex
*15A NEMA5-15R
*20A NEMA 5-20R
*2P, 3H, 125V
*colores: naranja, marfil, blanco



IG9308

Grado industrial tierra aislada sencillo
*30A, 125V
NEMA5-30R
*30A NEMA 6-30R
*2P, 3H, 125 y 250V
*colores: naranja

GFR5T15W

Grado industrial falla tierra GFCI dúplex
*15A NEMA 5-15R
*20A NEMA 5-20R
*2P, 3H, 125 V
*colores: negro, café, gris, marfil, rojo, blanco



HBL5366C

Clavijas y conectores grado industrial Insulgrip
*15A NEMA 5-15P
*20A NEMA 6-20P
*2P, 3H, 125 y 250V
*colores: nylon blanco y negro



HBL1433



Clavijas y conectores grado industrial Elastogrip
*15A NEMA 5-15P
*20A NEMA 6-20P
*2P, 3H, 125V, IP20
*colores: amarillo
*contra polvo o contra agua



HBL4729C

Clavijas y conectores de media vuelta
*15, 20, 30A
*125, 250, 277, 480, 600V
*2P, 3H

IG2810

Receptáculos de media vuelta
*20, 30A
*120/208V, 277/480V, 347/600V
*sencillo o tierra aislada



NO-NEMA

Artefactos No Nema
*3P, 3H, 125/250 VCA/4P, 4H, 120/208 VCA.
*20 y 30 A

HBL9965C



HBL3333C

HBL24315W

Artefactos de media vuelta con cubierta a prueba de agua
*20A, 30A
*2P/3H, 3P, 4H, 4P/5H



HBL15MRSGN



Receptáculos tipo espiga (macho y hembra)
*600V CA/250V CD
*colores: blanco, negro, verde, rojo, azul



HBL360C4W

HBL460PS1W



Artefactos Pin & Sleeve
*30A, 60A, 100A, 200A
*2P/3H, 3P, 4H, 4P/5H
*600/250V

Artefactos Pin & Sleeve
*16A, 20A, 30A, 60A, 100A, 125A
*2P/3H, 3P, 4H, 4P/5H

**BRYANT®****LEVITON****Contacto**
15 a 2P+T

código	voltaje
515PV	125 v

**Clavija**
15 a 2P+T

código	voltaje
515CV	125 v

**Contacto**
50 a

código	voltaje
14-50R	125/250 v

**Contacto**
60 a

código	voltaje
14-60R	125/250 v

**Contacto 3P
pata de gallo**
50 a

código	voltaje
7985	125/250 v

**Contacto**
50 a

código	voltaje
6-50R	250 v

**Contacto**
30 a

código	voltaje
6-30R	250 v

**Clavija**
30 a

código	voltaje
6-30P	250 v

**Contacto**
50 a

código	voltaje
5-50R	125 v

**Clavija**
50 a

código	voltaje
6-50P	250 v

**Placa de interperie**
arrow hart P/FS

código	amperaje
AH7770	50 a

**Contacto a prueba
de explosión**
3x20 a

código	amperaje
CPS152201	3x20 a

**Clavija 3P
Hubbell**
30 a

código	voltaje
HBL330P4W	125 v

**Clavija 3P
Hubbell**
30 a

código	voltaje
HBL330P6W	250 v

**Clavija
con seguro**
50 a 2P 3H

código	voltaje
3763C	250/600 v

**Clavija Arklite**
20 a 2H 3P

código	voltaje
CPP516	125/250 v

**Contacto**
50 a 2H 3P

código	voltaje
CS3670	125 v

**Contacto**
30 a 2H 3P

código	voltaje
TT-30R	125 v

**Contacto**
50 a 3P 4H

código	voltaje
CS-6364C	125/250 v














































**Contacto**
50 a 3P 4H

código	voltaje
7764	250/600 v

*Las imágenes mostradas en este catálogo son con fines ilustrativos, puede haber diferencias o cambios sin previo aviso.

*Con...tacto se reserva el derecho de modificar la información sin previo aviso y no se hace responsable por omisiones o errores en este documento.

CLAVIJAS Y CONTACTOS INDUSTRIALES DE SEGURIDAD

DISPOSITIVOS DE MEDIA VUELTA NEMA															
2 P O L O S															
2 H I L O S			3 H I L O S												
125 V	250 V	125 V			250 V			277 V							
15A	20A	15A	20A	30A	15A	20A	30A	15A	20A	30A					
L1-15	L2-20	L5-15	L5-20	L5-30	L6-15	L6-20	L6-30	L7-15	L7-20	L7-30					
															
DISPOSITIVOS DE MEDIA VUELTA NEMA															
3 P O L O S															
4 H I L O S						4 H I L O S									
125/250 V		3Ø 250 V		3Ø 480 V		3Ø 600 V		3Ø 120/208		3Ø 277/480 V					
20A	30A	20A	30A	20A	30A	30A	20A	30A	20A	30A					
L14-20	L14-30	15-20	L15-30	L16-20	L16-30	L17-30	L18-20	L18-30	L19-20	L19-30					
															
DISPOSITIVOS DE MEDIA VUELTA NO NEMA															
2 P O L O S						3 P O L O S									
3 H I L O S						3 H I L O S									
125 V / 250 V	125 V	250 V		480 V	250 V / 600 V	125 V / 250 V			250 V / 600 V	125 V / 250 V					
15/10A	50A	30A	50A	50A	50A	15/10A	20A	30A	20A	50A					
															
DISPOSITIVOS ELECTRICOS DE ENTRADA RECTA NEMA															
2 P O L O S															
2 H I L O S	3 H I L O S										3 H I L O S				
125 V	125 V					250 V				277 V		347 V			
15A	15A	20A	30A	30A	50A	15A	20A	30A	50A	15A	30A	50A	15A	20A	20A
1-15	5-15	5-20	5-30	TT-30	5-50	6-15	6-20	6-30	6-50	7-15	7-30	7-50	24-15	24-20	10-20
															



3 P O L O S												
3 H I L O S												
347 V	480 V		600 V		125/250 V		3Ø 350 V			3Ø 480 V		3Ø 600 V
20A	20A	30A	20A	30A	20A	30A	15A	20A	30A	20A	30A	30A
L24-20	L8-20	L8-30	L9-20	L9-30	L10-20	L10-30	L11-15	L11-20	L11-30	L12-20	L12-30	L13-30

4 P O L O S							
5 H I L O S							
3Ø 347/600 V		3Ø 120/208 V		3ØY 277/480 V		3ØY 347/600 V	
20A	30A	20A	30A	20A	30A	20A	30A
L20-20	L20-30	L21-20	L21-30	L22-20	L22-30	L23-20	L-23-30

4 P O L O S							
4 H I L O S				4 H I L O S		5 H I L O S	
250 V / 600 VAC	250VDC / 600 VAC	250 VDC / 600 VAC	3Ø 250 V	3Ø 480 V	3Ø 120/208		250 V / 600 V
30A	50A	50A	50A	50A	20A	30A	20/10A

3 P O L O S						4 P O L O S					
4 H I L O S						4 H I L O S					
125/250 V		125/250 V			3Ø 250 V			3ØY 120/208 V			
30A	50A	30A	50A	60A	30A	50A	60A	20A	30A	50A	60A
10-30	10-50	14-30	14-50	14-60	15-30	15-50	15-60	18-20	18-30	18-50	18-60



TRSGF20BK/W
Contacto duplex
Falla a Tierra
ICFT 20A con Placa



25454-30
Contacto 2P+T
con 2 cargadores
USB




25425-60
Contacto duplex
Falla a Tierra
ICFT con chasis y
Placa



Distribuidor Autorizado

PLACAS Y TAPAS


PLACAS Y TAPAS



P8R

Placas para receptáculo dúplex

*Policarbonato: negro, café, gris, marfil, blanco, naranja, rojo, plata, aluminio




P26OIG



SS26

Placas decorativa


*Policarbonato: negro, café, gris, marfil, rojo, blanco, azul, naranja, plata



P7OIG

Placas para receptáculo sencillo

*Policarbonato: negro, café, gris, marfil, rojo, blanco, naranja, plata, aluminio
*15A y 20A
*entrada recta y media vuelta



P720W

Placas para receptáculo sencillo

*Policarbonato: negro, café, gris, marfil, rojo, blanco, naranja, plata, aluminio
*20A y 30A
*media vuelta



SS1

Placas para interruptor tipo toggle

*Policarbonato: negro, café, gris, marfil, rojo, blanco, naranja, plata, aluminio



P13W

Tapas ciegas

*Policarbonato: negro, café, gris, marfil, blanco, plata, gris
*Tapa para intemperie 1 gang, 2 gangs



MM2410C



MM410W



5146-0



HBL7425WOA

Cubiertas para intemperie

*Policarbonato: transparente, gris, blanca
*Montaje: universal, vertical, horizontal
*Gangs 1 y 2



MEDICIÓN Y SEGURIDAD



KPS-TL300

Medidor de Aislamiento

*Aislamiento con tensión de 50 v y 100 vcc
tensión continua: 1000 v
tensión alterna: 750 v



KPS-MT420

Multímetro escala manual

*Con 2000 cuentas
*Medidas de tensión AC/DC
tensión continua: 600 v
tensión alterna: 600 v



KPS-MT720

Multímetro industrial TRMS

*Medidas de tensión AC/DC
*6600 cuentas, resistencia 66Mhoms
tensión continua: 1000 v
tensión alterna: 1000 v



KPS-MT920

Multímetro Bluetooth

*Medidas de tensión AC
*4000 cuentas
tensión continua: 600 v
tensión alterna: 600 v



KPS-MT900

Multímetro autoescala

*Medidas de tensión AC/DC
*6000 cuentas
tensión continua: 600 v
tensión alterna: 600 v



KPS-MT10

Multímetro tamaño bolsillo

*Medidas de tensión AC/DC
*4000 cuentas
tensión continua: 600 v
tensión alterna: 600 v



KPSMT460

Multímetro tamaño bolsillo

*Medidas de tensión AC
*2000 cuentas
tensión continua: 600 v
tensión alterna: 600 v



KPSDT10

Detector de tensión sin contacto

*Medidas de tensión AC
*frecuencia 50/60 Hz
tensión sin contacto: 90-1000 vac



KPSLX30LED

Luxómetro

*2000 cuentas, retención de lecturas
*iluminacia hasta 200000 Lux,
20000 FC, 999900 CD

**KPS-MT440****Multímetro autoescala**

*Medidas de tensión AC/DC
 *2000 cuentas
 tensión continua: 600 v
 tensión alterna: 600 v

**KPS-MT700****Multímetro industrial trms**

*Medidas de tensión AC/DC
 *6600 cuentas conexión usb y pc
 tensión continua: 600 v
 tensión alterna: 600 v

**KPS-MT30****Multímetro escala manual**

*Medidas de tensión AC/DC
 *2000 cuentas
 tensión continua: 600 v
 tensión alterna: 600 v

**KPS-MT940****Multímetro industrial trms**

*Medidas de tensión AC
 *2000 cuentas
 tensión continua: 600 v
 tensión alterna: 600 v

**KPS-PA900MINI****Pinza de fugas**

*Pinza amperíca con 6000 cuentas
 *Medidas de tensión AC
 tensión alterna: 400 v

**KPS-PA720****Pinza industrial**

*Pinza amperíca con 4000 cuentas
 *Medidas de tensión AC/DC
 tensión continua: 1000 v
 tensión alterna: 750 v

**KPS-PA700****Pinza industrial**

*Pinza amperíca con maxilar
 *Medidas de tensión AC/DC
 tensión continua: 1000 v
 tensión alterna: 750 v

**KPS-PA20MINI****Mini pinza amperimétrica**

*Pinza amperíca digital
 *4000 cuentas
 tensión alterna: 400 v

**KPSDHB****Detector de humo**

*instalación en techo, incluye
 pila de 9 v
 nivel sonoro de detección: 85 dB

**DETELUXBOXRPRO2X****Sensor de movimiento**

*instalación por caja de
 mecanismos. 110-220 v
 cobertura: 180°
 alcance: 9 m

**KPSPT15****Puntas de prueba**

*Cables y puntas de prueba rojo
 y negro
 máxima corriente: 10 a
 longitud de cables: 800 mm

**KPS**
soluciones en energía

**KSFSG-01****Indicador de rotación de fases y giro motor**

- *Hasta 35 kw
- *Determinación sin contacto
- *Batería de 9 v

**KTIR-550****Termómetro profesional IR**

- *Medición sin contacto
- *Rango de -50° C a 550° C
- *Doble puntero láser
- *Resolución óptica 12:1

KOBAN **KMD-11****Multifmetro digital compacto**

- *6000 cuentas
- *Prueba de diodos
- tensión continua: 1000 v
- tensión alterna: 1000 v

**KMD-14****Multifmetro digital**

- *2000 cuentas
- *Prueba de diodos
- tensión continua: 600 v
- tensión alterna: 600 v

**KMD-20****Multifmetro digital**

- *2000 cuentas
- *Prueba de diodos
- tensión continua: 500 v
- tensión alterna: 500 v

**KMD-23****Multifmetro digital**

- *2000 cuentas
- *Prueba de diodos
- tensión continua: 500 v
- tensión alterna: 500 v

**KPA-20****Pinza Amperimétrica (0767544)**

- *Cuentas 4000
- *Medición AC/DC
- tensión continua: 1000 v
- tensión alterna: 750 v

**KP2102****Pinza Mini Amperimétrica**

- *Cuentas 9999
- *Prueba de diodos
- tensión continua: 600 v
- tensión alterna: 600 v

**KLD-02-LED****Luxómetro digital led (0767520)**

- *Cuentas 2000
- *Medición de luxes y candelas
- *Iluminancia hasta 400000 Lux,
- *Memoria interna

**KM8212****Multifmetro tipo lápiz**

- *Medidas de tensión AC/DC
- *2000 cuentas
- tensión continua: 600 v
- tensión alterna: 600 v



Regleta de conexión
color negro

<u>código</u>	<u>awg</u>
TS04BK	12
TS06BK	10
TS10BK	8



Detector de Humo
(0713107)

<u>código</u>
KDH-BAT



Timbre
electromagnetico
cuadrado

<u>código</u>
11806



Timbre
electromagnetico
rectangular

<u>código</u>
11807



Interruptor horario
enchufable digital

<u>código</u>
775774



Sensor de
movimiento para
techo 360

<u>código</u>
MX127T1



Regleta de conexión
color natural

<u>código</u>	<u>awg</u>
TS04NA	12
TS06NA	10
TS10NA	8
TS16NA	6



Detector de tensión
tipo lápiz

<u>código</u>
KTP4

CON... TACTE



Herramienta de
engaste

<u>código</u>
KEP05-6



Espiral para cable
color natural / por metro

<u>código</u>	<u>medida</u>
CET-06	1/4
CET-10	3/8
CET-12	1/2

KOBAN


Cubierta plástica resistente a la intemperie

bajo perfil, con soporte de montaje doble, vertical, gris

 código
 WP6200GMX

 NOM 

Cubierta plástica resistente a la intemperie

bajo perfil, con soporte único de montaje, vertical/horizontal, gris

 código
 WP6000GMX

 NOM 

Cubierta plástica resistente a la intemperie

con soporte de montaje doble, vertical, 2.25", transparente

 código
 WP1020CMX

NOM


Temporizador mecánico

de 24 horas, 208-277 V CA, SPST, con caja plástica para interiores/exteriores, intervalo de 1 hora

 código
 T102PMX

 NOM 

Temporizador mecánico

de 24 horas, 120 V CA, 60 Hz, SPST, con caja metálica para interiores y exteriores, intervalo de 1 hora

 código
 T101RMX

 NOM 

Temporizador mecánico

de 24 horas, 120 V CA, 60 Hz, SPST, con caja plástica para interiores/exteriores, intervalo de 1 hora

 código
 T101PMX

 NOM 

Fotocontrol térmico

de bajo costo con cierre de 120-277 V

 código
 LC2100MX

 NOM 

Temporizador mecánico

empotrado, 24 horas p/ trabajo pesado, 120 V CA, 20 A, SPST, 1 soporte de montaje

 código
 KM2ST-1GMX

 NOM 

Fotocontrol térmico

de montaje en vástago de 208-277 V

 código
 K4123CMX

 NOM  

**Cubierta plástica resistente a la intemperie**

con soporte único de montaje, vertical, 2.25", transparente

código

WP1000CMX

NOM**Temporizador enchufable mecánico**

alto rendimiento 24 horas para interior

código

TN311MX

NOM**Temporizador enchufable mecánico**

de 24 horas en exterior

código

TN111RM40MX

NOM**Temporizador mecánico**

de 24 horas, 125 V CA, 60 Hz, SPDT, con caja metálica para interiores, intervalo de 15 minutos

código

T1905MX

NOM**Temporizador mecánico**

de 24 horas, 120 V CA, 60 Hz, SPST, con caja metálica para interiores, intervalo de 1 hora

código

T101MX

NOM**Temporizador programable**

de alto rendimiento de 7 días, 120-277 V CA, 15 A, blanco

código

ST01MX

NOM**Fotocontrol térmico**

con cierre de 120 V

código

LC4521MX

NOM**Fotocontrol térmico**

con cierre de 208-240 V

código

LC4521MX

NOM**Fotocontrol térmico**

de montaje en vástago de 120 V

código

K4121CMX

NOM**Fotocontrol térmico**

de botón de 208-277 V

código

K4023CMX

NOM

INTERMATIC
MEXICANA S. de R.L. de C.V.



**Fotocontrol
térmico**
de botón
de 120 V

código
K4021CMX

NOM   



Receptáculo de 3 pines
con cierre, cumple con norma
C136.10, con soporte de montaje
en poste

código
K122MX

NOM



Control de tiempo
de autovoltaje de 40A para
propósito general,
120 VCA y 277 VCA

código
GM40AVMX

NOM



**Temporizador de cuenta
regresiva**

con resorte, 125-277 V CA, 50/60 Hz,
, 60 minutos máximo, sin espera

código
FF60MCMX

NOM



**Temporizador de cuenta
regresiva**

con resorte, 125-277 V CA, 50/60 Hz,
30 minutos máximo, sin espera

código
FF30MCMX

NOM



**Temporizador de cuenta
regresiva**

con resorte, 125-277 V CA, 50/60 Hz,
15 minutos máximo, sin espera

código
FF15MCMX

NOM



**Placa
de temporizador**
de 5 min. sin ESPERA,
marfil

código
FD5M




**Placa
de temporizador**
e 30 min sin ESPERA,
blanca

código
FD30MW



**Temporizador de cuenta
regresiva con resorte**
estilo decorador, 125-277 V CA, 30
minutos máximo, sin espera, marfil

código
FD30MCMX

NOM 



Control electrónico
de 24 horas con 2 circuitos, 120-277
V CA, 50/60 Hz, 2 SPDT, con caja
metálica para interiores

código
ET1125CMX

NOM

**Sensor de ocupación PIR**

para montaje en techos altos, uso comercial, blanco

código

IOS-HB-UMX

NOM**Sensor de ocupación PIR**

para montaje en el techo, voltaje de línea, uso comercial, blanco, 360°, 800 w

código

IOS-CPM-UMX

NOM**Sensor de ocupación/desocupación PIR**

empotrado, uso comercial, no requiere conexión neutra, blanco

código

IOS-DSR-WHMX

NOM**Temporizador enchufable**

digital de 7 días en exterior

código

HB880RMX

NOM**Placa de temporizador**

de 6 horas sin ESPERA blanca

código

FD6HW

**Placa de temporizador**

de 6 horas sin ESPERA marfil

código

FD6H

**Placa de temporizador**

de 60 min sin ESPERA, marfil

código

FD60MC

**Placa de temporizador**

de 5 min. sin ESPERA, blanca

código

FD5MW

**Control electrónico**

de 24 horas con 1 circuito, 120-277 V CA, 50/60 Hz, SPST, con caja metálica para interiores

código

ET1105CMX

NOM**Control electrónico**

de tiempo y eventos astronómicos de 365 días, 1 circuito, 120-277 V CA, con caja metálica para interiores

código

ET90115CMX

NOM**Control electrónico**

de 7 días con 2 circuitos, 120-277 V CA, 50/60 Hz, 2 SPDT, con caja metálica para interiores

código

ET1725CMX

**Control electrónico**

de 7 días con 1 circuito, 120-277 V CA, 50/60 Hz, SPST, con caja metálica para interiores

código

ET1705CMX

NOM



Fotocontrol electrónico NIGHTFOX

de grado Standard con cierre de
120-277 V

código
ELC4536MX **NOM**



Fotocontrol electrónico NIGHTFOX

de grado Select con cierre de
120-277 V

código
EK4536MX **NOM** 



Temporizador de cuenta regresiva electrónico

tiempos en 10,20,30,60 minutos, con
espera, blanco

código
EI210WMX **NOM** 



Juego de disparadores ON/OFF


para T100, T7000 y WH40, 2 de
encendido y 2 de apagado

código
156T1978AMX **NOM**



Temporizador de cuenta regresiva electrónico


tiempos en 10,20,30,60 minutos, con
espera, blanco

código
EI210WMX **NOM** 



Temporizador de cuenta regresiva electrónico

tiempos preestablecidos en 5, 10,
15, 30 minutos, con espera, blanco

código
EI200WMX **NOM** 



Temporizador de cuenta regresiva electrónico

tiempos preestablecidos en 5, 10,
15, 30 minutos, con espera, marfil

código
EI200MX **NOM** 



Temporizador enchufable digital

de 7 días en interior

código
DT620MX **NOM**



Dispositivo de protección contra sobretensión

3 modos, 120/240 V CA,
monofásico, tipo 1 o tipo 2, exterior

código
AG300MX **NOM**

INTERMATIC
MEXICANA S. de R.L. de C.V.



ACCESORIOS SISTEMA TIERRA



Electrodo compactado grafito
código medida

AME042 90 cm alto



Electrodo triangular grafito
código medida

AME166 90 cm alto



Registro de fibra de vidrio tipo albañal
código medida

AME149 62 cm alto



Registro de aluminio
código medida

AME214 25 cm



Registro de fibra de vidrio
código medida

AME040 28 cm



Intensificador de tierra física
código cantidad

BULGEM 10 KG



Electrolito de tierra física
código cantidad

AME077 3,7 litros



Rehilete de cobre
código medida

AME043 60 cm



Abrazadera mecánica para tierra
código

AME023



Rodilla niveladora para punta
código

AME024



Conector para varilla de cobre
código

AME110



Abrazadera de cobre
código

AME034



Conector pasa losa
código

AME029



Conector pasamuro
código

AME028



Tripie galvanizado para punta
código medida

AME036 91 cm



Tripie galvanizado para punta
código medida

AME036A 1,22 m



Conector tipo "T"
código

AME018



Conector pasa muro
código

AME020



Desconector para bajada
código

AME022



Conector recto
código

AME031



Cable trenzado semiclavo

código medida nº hilos

AME002 1/0 29 hilos

AME003 2/0 32 hilos

AME004 3/0 28 hilos



Tablero de conexión a tierra

código medida

AME079 40x20 cm



Aisladores eléctricos

código

voltaje

código

calibre

P100A11

450 v

P500C22

2300 v

P300A22

600v

P700A11

3200 v



Kit master dipolo

<u>código</u>	<u>capacidad</u>
TGKITMASTERACC	36 cm

*Kit completo de pararrayos tipo dipolo corona con tierra física de alta demanda,

*Cuenta con Pararrayos dipolo corona y accesorios de instalación,

*Ideal para sistemas de elevación en torres auto soportadas, con mástiles para puntas en rascacielos.



Kit variground

<u>código</u>	<u>capacidad</u>
TGVARIGROUD	36 cm

El kit variground es un sistema de aterrizamiento y protección para sus equipos y personal. Se recomienda la instalación de contactos, en combinación con el aterrizamiento de tercer hilo de tierra con el sistema. Genera una protección óptima en la instalación eléctrica

Incluye: 1 variground, 2 intelground, 1 saco H2Ohm de 5 kg



Kit para tierra

<u>código</u>	<u>capacidad</u>
TG45AB	36 cm

El electrodo TG-45AB se utiliza para la puesta a tierra de sitios de cómputo, racks de telecomunicaciones, sistemas satelitales, sistemas de radiofrecuencia, sistemas de control industrial

Incluye: electrodo, filtro LCR, H2Ohm, brújula, nivel



AME012

Punta multiple con adaptador
medida: 36 cm



AME010

Punta tipo reactivo
medida: 41 cm



AME009

Punta dipolo corona
medida: 1.90 mts




Punta faraday

código	medida	código	medida
AME014	1200 mm	AME016	600 mm
AME015	900 mm	AME017	300 mm



Cargas

código	# de carga
M-C15	15
M-C25	25
M-C32	32
M-C45	45
M-C65	65
M-C90	90
M-C115	115
M-C150	150
M-C200	200
M-C250	250



Varillas copperweld

código	medida	conector
VAR112	1/2 x 1 m	s/conector
VAR1512	1/2 x 1.5 m	s/conector
VAR312	1/2 x 3 m	s/conector
VAR581	5/8 x 1 m	s/conector
VAR5815	5/8 x 1.5 m	s/conector
VAR583	5/8 x 3 m	s/conector
VAR583C/P	5/8 x 3 m	s/conector
VAR334	3/4 x 3 m	s/conector



“Somos aliados de tu tiempo”
Servicio a domicilio en toda la República Mexicana
Aplican restricciones



2023

ARGOS 

maxxi AMERICA

LUCEK
Calidad y Precio Incomparable

Litelux

HUBBELL

igoto SWISS


NDR
ELECTRIC

PAWELT.


YEEPRO


YEE SOLUTIONS

VIAKON®

POLIFLEX

Nuestras Sucursales

- 🕒 **Lunes a Viernes:**
8:30 – 18:00 hrs.
Sábados:
8:30 – 14:00 hrs.
- 📍 **Doctor Olvera**
Calle Dr. Olvera 39,
Doctores
C.P. 06720, Ciudad de México
Teléfono: (55) 5134 3600
- 📍 **Eje Central**
Antonio García Cubas 1,
Obrera
C.P. 06800, Ciudad de México
Teléfono: (55) 55780733
- 📍 **Marina Nacional**
Av. Marina Nal. 103, Los
Manzanos
C.P. 11460, Ciudad de México
Teléfono: (55) 51343610

Envíos a toda la República Mexicana, las 24 hrs del día (Aplican restricciones)

