



VERKAUFSPREISLISTE
EURO

FEBRUAR 2024

1	STOFFKAT.	CANVAS DIAGONALE	KUNDENSTOFF
2	STOFFKAT.	ALVIN BIANCHI CASUAL	NATURALI 283 - 285 - 286 - 287 - 288 SEATTLE
3	STOFFKAT.	AMADEUS BRIDGE CLIFF I NATURALI 609 - 610 - 611 - 613 LONDON LOUNGE MASON MINI	MURANO PABLO PAUL RALLY SAFARI SCOTT WALKER
4	STOFFKAT.	ALEXANDER BAMBÙ BON - TON CHARLES CITY ELEMENT ERIC GARY IONIO JASPER	MIAMI MONSIEUR MOSS NOVECENTO PACIFIC PORTER PRESTIGE SANTA FÉ TALCO
5	STOFFKAT.	ADAM AXEL BARRETT BOB BRANDON BRUCE BRUNO CALVIN CARTER CHICAGO CHRIS CINIGLIA CLARK CLAY DORIAN DUCALE DYLAN EVA EVEREST FABIAN FOSTER FRED GREENE GREG GREGORY	HARRIS JACK JACOB LAND LÉON LESTER LEWIS MARGOT MARVIN MIGUEL MONACO MORGAN NINA PEPPER PERRY RAOUL ROSS SOFT STONE SUGAR TIEPOLO URBAN VELLUTO VERMONT
6	LEDER KAT.1	LEDER 1	
7	LEDER KAT. 2	VOLLNARBENLEDER	NABUK
8	LEDER KAT. 3	ALLURE IGUANA	STRUZZO



VERKAUFSPREISLISTE
EURO

FEBRUAR 2024

VERZEICHNIS

BETTEN

AMAL	Seite	17
ANGLE	Seite	23
BAIA	Seite	31
BETTEN FÜR FREMDLATTENROSTE	Seite	147
BISS	Seite	33
CÉLINE	Seite	41
DUETTO	Seite	43
GAUDÍ	Seite	47
GENTLEMAN	Seite	49
ICON	Seite	59
IKO	Seite	61
JAIPUR	Seite	63
KOI	Seite	67
LAYLA	Seite	73
MAGNOLIA	Seite	77
MAJAL	Seite	83
MERKURIO	Seite	89

MYPLACE	Seite	93
NATHALIE	Seite	99
NEW BOND	Seite	105
NOTTURNO SHABBY CHIC	Seite	109
NOTTURNO	Seite	115
NOTTURNO 2	Seite	121
NOTTURNO 2 HOHER KOPFTEIL	Seite	125
PIAZZADUOMO	Seite	129
SOMMIER	Seite	133
SOMMIER MANDARINE	Seite	139
TADAO	Seite	143
TAORMINA	Seite	145
AUSFÜHRUNGEN	Seite	463
FORMULAR FÜR ERSATZBEZÜGE	Seite	193
FÜSSE UND ROLLEN	Seite	173
STOFFBEDARF	Seite	177

SOFAS UND SESSEL

BINARIO	Seite	195
DOZE - DOZE FLAT	Seite	203
FIOCCO	Seite	217
FLORA	Seite	229
GAUDÌ	Seite	233
ICON	Seite	239

MADAME BUTTERFLY	Seite	253
MYPLACE	Seite	257
OLIVIER	Seite	279
PIERRE	Seite	364
SOFTBENCH	Seite	299

OUTDOOR

FIOCCO SOFA	Seite	410
FLORA	Seite	420
GAUDÌ SOFAS UND SESSEL	Seite	421
GAUDÌ SONNENLIEGE	Seite	423

PIERRE SOFA	Seite	427
PIERRE SHELL KLEINE SESSEL	Seite	424
PIERRE PUFF	Seite	426
PIERRE TISCHCHEN	Seite	428

BETTWÄSCHE UND ZUBEHÖRE

BETTDECKEN	Seite	444
BETTLAKENSET	Seite	435
BETTWÄSCHEGARNITUREN	Seite	429
DEKO-KISSEN	Seite	439
ERSATZBEZUG FÜR MATRATZEN	Seite	460
KISSENSCHONBEZÜGE	Seite	441
KOMBINATIONEN BETTWÄSCHEGARNITUREN	Seite	433
KOPFKISSEN	Seite	442

JACKET	Seite	438
MATRATZEN / MATRATZEN TOP SENSE	Seite	445
MATRATZENSCHONBEZÜGE	Seite	441
PLAID	Seite	437
RUNNER	Seite	438
SPANNBETTUCH FÜR TOPPER	Seite	434
STOFF ALS METERWARE - BESONDERE BEHANDLUNG DER BEZUGSSTOFFE	Seite	186
TOPPER	Seite	461

EINRICHTUNGSACCESSOIRES

BÄNKCHEN

GAUDÌ	Seite	349
IKO	Seite	354
NEW BOND	Seite	358
OLIVIER	Seite	359

BÜCHERREGALE

BABELE - NATEVO	Seite	378
CCLIGHT - NATEVO	Seite	384

HEMDENKOMMODEN

ARI	Seite	346
JUTA	Seite	355
SPLENDOR	Seite	366

KLEINE SESSEL - SESSEL

FLORA	Seite	229
GAUDÌ	Seite	233
IKO	Seite	353
LILIA	Seite	356
MADAME BUTTERFLY	Seite	253
PIERRE	Seite	361
PIERRE SHELL	Seite	360

KOMMODEN

GENTLEMAN	Seite	350
JUTA	Seite	355
SPLENDOR	Seite	366

LAMPEN

ALBA - NATEVO	Seite	370
ARNO - NATEVO	Seite	374
ASHAA - NATEVO	Seite	376
FILO ROSSO - NATEVO	Seite	390
RUGIADA - NATEVO	Seite	396
SOFTWING - NATEVO	Seite	402
STAAR - NATEVO	Seite	404

NACHTTISCHE

ARI	Seite	346
CHIARO DI LUNA - NATEVO	Seite	386
CONDOTTI	Seite	346
FOGLIO	Seite	347
GAUDÌ	Seite	347
GENTLEMAN	Seite	350
JUTA	Seite	355
LOTUS	Seite	356
SPLENDOR	Seite	366

PUFFS

IKO	Seite	354
MOON	Seite	357
OLIVIER	Seite	359
PIERRE	Seite	363

SCHMINKTISCH - WOHNBEREICH MÖBEL

FOGLIO MODULARES SYSTEM	Seite	309
GENTLEMAN ZIGARRENSCHRANK	Seite	352
GENTLEMAN SIDEBOARD	Seite	351
KARA SCHMINKTISCH - NATEVO	Seite	392
PEAK FLURMÖBELSTÜCK - NATEVO	Seite	394
SKI WANDGARDEROBE - NATEVO	Seite	400

SCHREIBTISCHEN

CONTINUUM - NATEVO	Seite	388
FOGLIO	Seite	309
IKO	Seite	354

SPIEGEL / ACCESSOIRES

GENTLEMAN SPIEGEL	Seite	352
OLIVIER SPIEGEL	Seite	359
PEAK FLURMÖBELSTÜCK MIT SPIEGEL - NATEVO	Seite	394
SATURNO SPIEGEL - NATEVO	Seite	398
SERVOMUTO	Seite	366
SKI WANDGARDEROBE - NATEVO	Seite	400

STUHL

ARNO - NATEVO	Seite	372
BRISCOLA - NATEVO	Seite	382
TEKTON - NATEVO	Seite	406

TISCHCHEN

ANGLE	Seite	346
GAUDÌ	Seite	348
IKO	Seite	353
LUCKY	Seite	357
PIERRE	Seite	365
QUARTETTO	Seite	365
VICTORIA	Seite	367
YARI	Seite	367

TISCHE

BALLOON - LAZY SUSY - NATEVO	Seite	380
GAUDÌ	Seite	348

BETTEN



AMAL 17



ANGLE MIT SEITENPANEELN
GESTEPPTES KOPFTEIL 26



ANGLE
GESTEPPTES KOPFTEIL 23



BAIA 31



BISS 33



CÉLINE
SOFA-BETT 41



CÉLINE
SESSEL 41



DUETTO 43



GAUDÍ
DOPPELBETT 47



GAUDÍ
EINZELBETT 47



GENTLEMAN
HOHER KOPFTEIL 54



GENTLEMAN
NIEDRIGER KOPFTEIL 49



ICON 59



IKO 61



JAIPUR 63



KOI 67



LAYLA 73



MAGNOLIA
DOPPELBETT 77



MAGNOLIA
EINZELBETT 77



MAJAL 83



MAJAL
BREITER KOPFTEIL 86



MERKURIO
DOPPELBETT 89



MERKURIO
EINZELBETT 89



MYPLACE 93



NATHALIE
DOPPELBETT 99



NATHALIE
EINZELBETT 99



NEW BOND 105



NOTTURNO SHABBY CHIC
DOPPELBETT 109



NOTTURNO SHABBY CHIC
EINZELBETT 109



NOTTURNO
DOPPELBETT 115



NOTTURNO
EINZELBETT 115



NOTTURNO 2
DOPPELBETT 121



NOTTURNO 2
EINZELBETT 121



NOTTURNO 2 HOHER
KOPFTEIL DOPPELBETT 125



NOTTURNO 2 HOHER
KOPFTEIL EINZELBETT 125



PIAZZADUOMO

129



SOMMIER MANDARINE

139



SOMMIER
DOPPELBETT

133



SOMMIER
EINZELBETT

133



TADAO
DOPPELBETT

143



TADAO
EINZELBETT

143



TAORMINA

145

SOFAS UND SESSEL



BINARIO

195



DOZE/DOZE FLAT

203



FIOCCO

217



FLORA

229



GAUDÌ

233



ICON

239



MADAME BUTTERFLY

253



MYPLACE

257



OLIVIER

279



PIERRE

364



SOFTBENCH

299

BÄNKCHEN



GAUDÌ 349



IKO 354



NEW BOND 358




OLIVIER 359

BÜCHERREGALE



BABELE NATEVO 378



CCLIGHT NATEVO 384

HEMDENKOMMODEN



ARI 346



JUTA 355



SPLENDOR 366

KLEINE SESSEL/ SESSEL



FLORA

229



GAUDÌ

233



IKO

353



LILIA

356



MADAME BUTTERFLY

253



PIERRESHELL

360



PIERRE

361

KOMMODEN



GENTLEMAN

350



JUTA

355




SPLENDOR

366


LAMPEN



ALBA
NATEVO 370




ARNO
NATEVO 374



ASHAA
NATEVO 376



FILO ROSSO
NATEVO 390



RUGIADA
NATEVO 396



SOFTWING
NATEVO 402



STAAR
NATEVO 404

NACHTTISCHE




ARI 346



CHIARO DI LUNA
NATEVO 386




CONDOTTI 346



FOGLIO 347



GAUDì 347



GENTLEMAN 350



JUTA 355



JUTA 355

NACHTTISCHE



LOTUS

356



SPLENDOR

366

PUFFS



IKO

354



MOON

357



OLIVIER

359



PIERRE

363

SCHMINKTISCH / WOHNBEREICH MÖBEL



FOGLIO MODULARE SYSTEME

309



GENTLEMAN
SIDEBOARD

351



GENTLEMAN
ZIGARRENSCHRANK

352



KARA SCHMINKTISCH
NATEVO

392



PEAK FLURMÖBELSTÜCK
MIT SPIEGEL NATEVO

394



SKI WANDGARDEROBE
NATEVO


400

SCHREIBTISCHE



CONTINUUM
NATEVO

388



FOGLIO

309



IKO

354

SPIEGEL / ACCESSOIRES



GENTLEMAN

352



OLIVIER

359



PEAK FLURMÖBELSTÜCK
MIT SPIEGEL NATEVO

394



SATURNO
NATEVO

398



SERVOMUTO

366



SKI WANDGARDEROBE
NATEVO

400

STÜHLE



ARNO
NATEVO 372



BRISCOLA
NATEVO 382



TEKTON
NATEVO 406

TISCHCHEN



ANGLE 346



GAUDÌ 348



IKO 353



LUCKY 357




PIERRE 365



QUARTETTO 365



VICTORIA 367



YARI 367

TISCHE



BALLOON
NATEVO 380



GAUDÌ 348

OUTDOOR



FIOCCO 410



FLORA 420



GAUDI SONNENLIEGE 423



GAUDI SOFA 421



GAUDI ECKSESSEL 421



GAUDI SESSEL 421



PIERRE TISCHCHEN 428



PIERRE SHELL KLEINE SESSEL 424



PIERRE PUFF 426



PIERRE SOFA 427



Das von Carlo Colombo 2017 designte stattliche Doppelbett passt hervorragend zu einem erlesenen Kontext. Dies mit vier verschiedenen Breiten und zwei Längen erhältliche Doppelbett bekommt durch die Metallprofile eine besondere Note; sie "umklammern" den Bezug an den Kanten, was den weichen Gesamteindruck noch verstärkt. Die drei Ausführungen der Metallprofile (goldfarben glänzend, matt brüniert, Schwarz glänzendes Nickel) wurden so gewählt, dass die Kombination mit den diversen Bezugstypen erleichtert wird. Das gepolsterte Bettgestell ist in vier Liegeflächenversionen zu haben: Boxspring Unterfederung Leonardo, auseinanderbaubar und Liegefläche mit regulierbaren Federleisten, mit zerlegbarem Bettkasten oder mit verstellbarem Lattenrost Motion 4. Gestell und Kopfteil sind vollständig abziehbar und der Bezug kann aus Stoff oder Leder angefertigt werden.

In der Bestellung bitte folgendes angeben:

■ Bezug

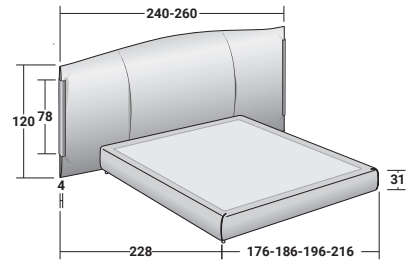
■ Farbe der Metallprofile

■ bevorzugte Liegefläche

■ eventuelle Sonderlänge

Amal Boxspring Unterfederung Leonardo (ohne Matratze)

Boxspring Unterfederung mit gepolstertem und abziehbarem Bezug aus Stoff oder Leder, mit Klettverschluss. Zentraler Teil des Bezugs aus einem besonderen Baumwollstoff. Kopfteil mit abziehbarem Bezug aus Stoff oder Leder, mit Klettverschluss. Seitenprofile in Metall in den Ausführungen goldfarbe glänzend, matt brüniert und Schwarz glänzendes Nickel.



Kopfteilgrösse:
240 für Matratzen 160 / 170
260 für Matratzen 180 / 200

Kode **LMA6** Gold glänzend

Kode **LMA8** Schwarz glänzendes Nickel

Matratzenmasse	160x200	170x200	180x200	200x200
1 STOFFKAT.	6.188	6.287	6.479	6.838
2 STOFFKAT.	6.308	6.406	6.594	6.968
3 STOFFKAT.	6.453	6.557	6.734	7.119
4 STOFFKAT.	6.599	6.703	6.885	7.275
5 STOFFKAT.	6.812	6.921	7.108	7.504
6 LEDER 1	8.980	9.074	9.266	9.802
7 LEDER 2	10.811	10.910	11.086	11.731
8 LEDER 3	11.830	11.929	12.116	12.808

Sonderlänge für Matratze cm. 210 mit 10% Zuschlag. - Das Bett wird mit Füßen H cm. 4 geliefert. - Wir empfehlen, nur die folgenden Matratzen mit dem Leonardo Unterbau zu benutzen: Leonardo, Comfort oder Taschenfederkern.

Kode **LMA7** matt brüniert

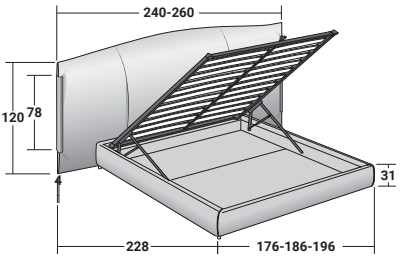
Matratzenmasse	160x200	170x200	180x200	200x200
1 STOFFKAT.	5.720	5.814	6.011	6.370
2 STOFFKAT.	5.840	5.933	6.126	6.500
3 STOFFKAT.	5.985	6.084	6.266	6.651
4 STOFFKAT.	6.131	6.230	6.417	6.807
5 STOFFKAT.	6.344	6.448	6.640	7.036
6 LEDER 1	8.512	8.601	8.798	9.334
7 LEDER 2	10.343	10.436	10.618	11.263
8 LEDER 3	11.362	11.456	11.648	12.340

Sonderlänge für Matratze cm. 210 mit 10% Zuschlag. - Das Bett wird mit Füßen H cm. 4 geliefert. - Wir empfehlen, nur die folgenden Matratzen mit dem Leonardo Unterbau zu benutzen: Leonardo, Comfort oder Taschenfederkern.

Amal

Bettkasten feste Federleisten mit Härteregulierung (ohne Matratze)

Zerlegbarer Bettkasten, feste Federleisten mit Härteregulierung. Abziehbarer Bezug aus Stoff oder Leder mit Klettverschluss. Kopfteil mit abziehbarem Bezug aus Stoff oder Leder mit Klettverschluss. Seitenprofile in Metall in den Ausführungen goldfarbe glänzend, matt brüniert und schwarz glänzendes Nickel.



Kopfteilgröße:
240 für Matratzen 160 / 170
260 für Matratzen 180
* Innenmasse Bettkasten:
cm. 159 / 169 / 179 x 190/200 x 16,5h

Kode **LH91** Gold glänzend
Kode **LH93** Schwarz glänzendes Nickel

Matratzenmasse	160x190/200	170x190/200	180x190/200
1 STOFFKAT.	5.117	5.169	5.325
2 STOFFKAT.	5.226	5.288	5.455
3 STOFFKAT.	5.361	5.424	5.585
4 STOFFKAT.	5.502	5.564	5.725
5 STOFFKAT.	5.715	5.782	5.933
6 LEDER 1	7.774	7.831	8.003
7 LEDER 2	9.511	9.578	9.745
8 LEDER 3	10.499	10.556	10.712

Sonderlänge für Matratze cm. 210 mit 10% Zuschlag. - Das Bett wird mit Füßen H cm. 4 geliefert. - Die Kolben für unser Bettkasten System wurden für die Verwendung von Flou-Matratzen hergestellt (mit Ausnahme von der Matratze Leonardo).

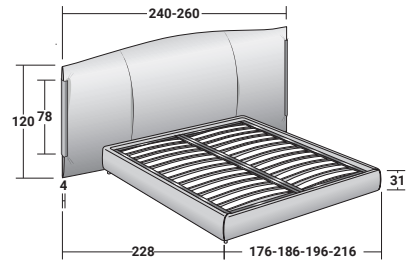
Kode **LH92** matt brüniert

Matratzenmasse	160x190/200	170x190/200	180x190/200
1 STOFFKAT.	4.654	4.711	4.867
2 STOFFKAT.	4.763	4.831	4.997
3 STOFFKAT.	4.898	4.966	5.127
4 STOFFKAT.	5.039	5.106	5.268
5 STOFFKAT.	5.252	5.325	5.476
6 LEDER 1	7.311	7.374	7.545
7 LEDER 2	9.048	9.121	9.287
8 LEDER 3	10.036	10.098	10.254

Sonderlänge für Matratze cm. 210 mit 10% Zuschlag. - Das Bett wird mit Füßen H cm. 4 geliefert. - Die Kolben für unser Bettkasten System wurden für die Verwendung von Flou-Matratzen hergestellt (mit Ausnahme von der Matratze Leonardo).

Amal Gestell H25 feste Federleisten mit Härteregulierung (ohne Matratze)

Zerlegbares Gestell H. 25 cm feste Federleisten mit Härteregulierung. Abziehbarer Bezug aus Stoff oder Leder mit Klettverschluss. Kopfteil mit abziehbarem Bezug aus Stoff oder Leder mit Klettverschluss. Seitenprofile in Metall in den Ausführungen goldfarbe glänzend, matt brüniert und schwarz glänzendes Nickel.



Kopfteilgrösse:
240 für Matratzen 160 / 170
260 für Matratzen 180 / 200

Kode **LH21** Gold glänzend

Kode **LH23** Schwarz glänzendes Nickel

Matratzenmasse	160x200	170x200	180x200	200x200
1 STOFFKAT.	4.529	4.581	4.727	5.028
2 STOFFKAT.	4.638	4.701	4.857	5.138
3 STOFFKAT.	4.774	4.836	4.987	5.294
4 STOFFKAT.	4.914	4.976	5.127	5.434
5 STOFFKAT.	5.127	5.195	5.335	5.663
6 LEDER 1	7.186	7.244	7.405	7.847
7 LEDER 2	8.923	8.991	9.147	9.698
8 LEDER 3	9.911	9.968	10.114	10.722

Sonderlänge für Matratze cm. 210 mit 10% Zuschlag. Sonderlänge für Matratze cm. 220 mit 15% Zuschlag. - Das Bett wird mit Füßen H cm. 4 geliefert.

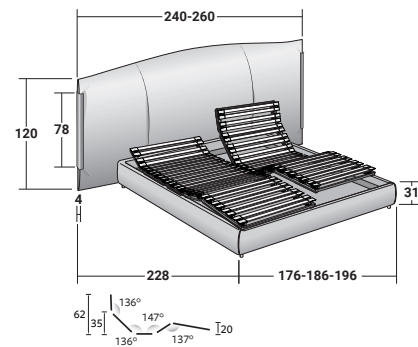
Kode **LH22** matt brüniert

Matratzenmasse	160x200	170x200	180x200	200x200
1 STOFFKAT.	4.077	4.134	4.274	4.545
2 STOFFKAT.	4.186	4.254	4.404	4.654
3 STOFFKAT.	4.321	4.389	4.534	4.810
4 STOFFKAT.	4.462	4.529	4.675	4.950
5 STOFFKAT.	4.675	4.748	4.883	5.179
6 LEDER 1	6.734	6.796	6.952	7.363
7 LEDER 2	8.471	8.544	8.694	9.214
8 LEDER 3	9.459	9.521	9.662	10.239

Sonderlänge für Matratze cm. 210 mit 10% Zuschlag. Sonderlänge für Matratze cm. 220 mit 15% Zuschlag. - Das Bett wird mit Füßen H cm. 4 geliefert.

Amal
Gestell mit Federholzrahmen Motion 4
(ohne Matratze)

Gestell mit verstellbarem Lattenrost MOTION 4 und vier Elektromotoren zum individuellen Anpassen der Bereiche Kopf - Schultern - Beine - Füsse. Rahmen aus Aluminium (unmagnetischer Werkstoff), mit federnden Auflagern aus TPE Thermokunststoffpolymer (äusserst elastisch, ergonomisch und haltbar). Latten aus gebogenem Buchen-Mehrschichtholz, stirnseitige und seitliche Matratzenstopper. Der Lattenrost wird per Fernbedienung betätigt, wobei auch die Möglichkeit besteht, 3 persönlich bevorzugte Positionen abzuspeichern. Kopfteil mit abziehbarem Bezug aus Stoff oder Leder mit Klettverschluss. Seitenprofile in Metall in den Ausführungen goldfarbe glänzend, matt brüniert und schwarz glänzendes Nickel.



Kopfteilgrösse:
240 für Matratzen 160 / 170
260 für Matratzen 180 / 200

Kode **LH71** Gold glänzend
Kode **LH73** Schwarz glänzendes Nickel

Matratzenmasse	160x200	170x200	180x200	200x200
1 STOFFKAT.	9.818	9.880	10.015	10.358
2 STOFFKAT.	9.927	10.000	10.145	10.468
3 STOFFKAT.	10.062	10.135	10.275	10.624
4 STOFFKAT.	10.202	10.275	10.416	10.764
5 STOFFKAT.	10.416	10.494	10.624	10.993
6 LEDER 1	12.475	12.542	12.693	13.177
7 LEDER 2	14.212	14.290	14.435	15.028
8 LEDER 3	15.200	15.267	15.402	16.052

Sonderlänge für Matratze cm. 210 mit 20% Zuschlag. - Das Bett wird mit Füßen H cm. 4 geliefert.

Kode **LH72** matt brüniert

Matratzenmasse	160x200	170x200	180x200	200x200
1 STOFFKAT.	9.365	9.438	9.568	9.880
2 STOFFKAT.	9.474	9.558	9.698	9.989
3 STOFFKAT.	9.610	9.693	9.828	10.145
4 STOFFKAT.	9.750	9.833	9.968	10.286
5 STOFFKAT.	9.963	10.052	10.176	10.514
6 LEDER 1	12.022	12.100	12.246	12.698
7 LEDER 2	13.759	13.848	13.988	14.550
8 LEDER 3	14.747	14.825	14.955	15.574

Sonderlänge für Matratze cm. 210 mit 20% Zuschlag. - Das Bett wird mit Füßen H cm. 4 geliefert.

Ersatzbezug Amal - Boxspring Unterfederung Leonardo

Kode **QLAL**

Matratzenmasse	160x200	170x200	180x200	190x200
1 STOFFKAT.	1.066	1.092	1.144	1.175
2 STOFFKAT.	1.186	1.212	1.258	1.305
3 STOFFKAT.	1.331	1.362	1.399	1.456
4 STOFFKAT.	1.477	1.508	1.550	1.612
5 STOFFKAT.	1.690	1.726	1.773	1.841
6 LEDER 1	3.858	3.879	3.931	4.139
7 LEDER 2	5.689	5.715	5.751	6.068
8 LEDER 3	6.708	6.734	6.781	7.145

Sonderlänge für Matratze cm. 210 mit 10% Zuschlag. - Bei der Bestellung des Ersatzbezuges, bitte das Formular nach dem Abschnitt "Stoff als Meterware" ausfüllen.

Ersatzbezug Amal - Gestell H25 feste Federleisten / Zerlegbarer Bettkasten

Amal Gestell H25 (Federleisten mit Härteregulierung verstellb. Federholzrahmen)

Amal mit Bettkasten (Federleisten mit Härteregulierung)

Kode **RLAM**

Matratzenmasse	160x200	170x200	180x200	200x200
1 STOFFKAT.	1.024	1.045	1.082	1.165
2 STOFFKAT.	1.134	1.165	1.212	1.274
3 STOFFKAT.	1.269	1.300	1.342	1.430
4 STOFFKAT.	1.409	1.440	1.482	1.570
5 STOFFKAT.	1.622	1.659	1.690	1.799
6 LEDER 1	3.682	3.708	3.760	3.983
7 LEDER 2	5.418	5.455	5.502	5.834
8 LEDER 3	6.406	6.432	6.469	6.859

Sonderlänge für Matratze cm. 210 mit 10% Zuschlag. Sonderlänge für Matratze cm. 220 mit 15% Zuschlag (nur für Gestell H25 mit Federleisten). - Bei der Bestellung bitte den Kode und die Liegefläche angeben. - Bei der Bestellung des Ersatzbezuges, bitte das Formular nach dem Abschnitt "Stoff als Meterware" ausfüllen.

Angle

Design Rodolfo Dordoni 2008

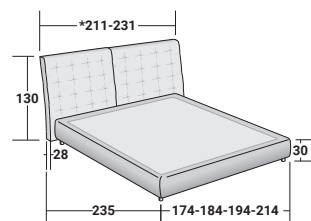


Dies Doppelbett von bedeutender Linie, von Rodolfo Dordoni 2008 entworfen, zeichnet sich durch sein hohes Kopfteil aus und steht in der Version Angle mit einfachem Kopfteil oder in der Version Angle Paravento mit zwei Seitenpaneelen am Kopfteil zur Verfügung. Bei beiden Versionen wird das ausgepolsterte Kopfteil mit gestepptem Capitonné Bezug ausgeführt, vollständig abziehbar, aus Stoff oder Leder. Erhältlich mit Boxspring Unterfederung Leonardo, mit Gestell H 25 mit festen Federleisten und Härteregulierung oder mit Bettkasten, mit elektrisch verstellbarem Federholzrahmen. Am Übergang zwischen Kopfteil und den Seitenpaneelen können sich zwei Angle Lampen mit Metallrohrstruktur in den Farben hochglanz verchromt, hochglanz vergoldet oder Schwarz glänzendes Nickel befinden.

In der Bestellung bitte folgendes angeben:	■ Version	■ bevorzugte Liegefläche	■ Bezug
	■ eventuelle Sonderlänge	■ Lampe Angle für Version mit Seitenpaneelen	■ Tischlein Angle

Angle gestepptes Kopfteil Boxspring Unterfederung Leonardo (ohne Matratze)

Boxspring Unterfederung mit gepolstertem und abziehbarem Bezug aus Stoff oder Leder, mit Klettverschluss. Zentraler Teil des Bezugs aus einem besonderen Baumwollstoff. Kopfteil mit gepolstertem, gestepptem und abziehbarem Bezug aus Stoff oder Leder, mit Klettverschluss.



*Kopfteilsbreite:
211 für Matratzen 160/170/180
231 für Matratze 200

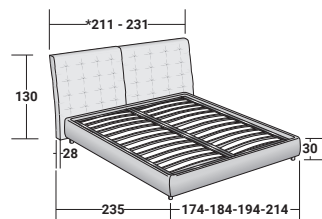
Kode **LMAU**

Matratzenmasse	160x200	170x200	180x200	200x200
1 STOFFKAT.	5.392	5.470	5.543	5.793
2 STOFFKAT.	5.522	5.600	5.678	5.949
3 STOFFKAT.	5.767	5.824	5.907	6.198
4 STOFFKAT. 	6.141	6.214	6.313	6.604
5 STOFFKAT.	6.427	6.490	6.573	6.864
6 LEDER 1	7.748	7.831	7.914	8.247
7 LEDER 2	8.393	8.450	8.554	8.897
8 LEDER 3 	9.615	9.677	9.771	10.192

Sonderlänge für Matratze cm. 210 mit 10% Zuschlag. - Das Bett wird mit Füßen H cm. 4 geliefert (Aluminium Farbe). - Wir empfehlen, nur die folgenden Matratzen mit dem Leonardo Unterbau zu benutzen: Leonardo, Comfort oder Taschenfederkern. - Es ist nicht möglich, das Bett mit Angle Lampen auszurüsten. - **Bezug in Miami (Kat. 4) und Iguana (Kat. 8) nicht erhältlich.**

Angle gestepptes Kopfteil Gestell H25 feste Federleisten mit Härteregulierung (ohne Matratze)

Zerlegbares Gestell, H cm. 25, feste Federleisten mit Härteregulierung. Basis mit gepolstertem und abziehbarem Bezug aus Stoff oder Leder mit Klettverschluss; Kopfteil mit gepolstertem, gestepptem und abziehbarem Bezug aus Stoff oder Leder mit Klettverschluss.



*Kopfteilsbreite:
211 für Matratzen 160/170/180
231 für Matratze 200

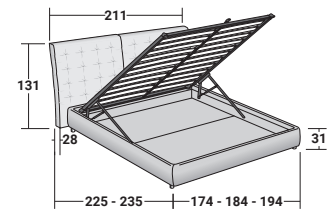
Kode **LH2A**

Matratzenmasse	160x200	170x200	180x200	200x200
1 STOFFKAT.	4.389	4.441	4.488	4.701
2 STOFFKAT.	4.503	4.540	4.597	4.810
3 STOFFKAT.	4.670	4.690	4.758	4.997
4 STOFFKAT. 	4.898	4.930	5.008	5.236
5 STOFFKAT.	5.060	5.112	5.216	5.439
6 LEDER 1	6.677	6.744	6.848	7.176
7 LEDER 2	7.228	7.322	7.431	7.805
8 LEDER 3 	8.746	8.866	9.017	9.464

Sonderlänge für Matratze cm. 210 mit 10% Zuschlag. Sonderlänge für Matratze cm. 220 mit 15% Zuschlag. - Das Bett wird mit Füßen H cm. 4 geliefert (Aluminium Farbe). - Es ist nicht möglich, das Bett mit Angle Lampen auszurüsten. - **Bezug in Miami (Kat. 4) und Iguana (Kat. 8) nicht erhältlich.**

Angle gestepptes Kopfteil Bettkasten feste Federleisten mit Härteregulierung (ohne Matratze)

Zerlegbarer Bettkasten, feste Federleisten mit Härteregulierung. Basis mit gepolstertem und abziehbarem Bezug aus Stoff oder Leder mit Klettverschluss; Kopfteil mit gepolstertem, gestepptem und abziehbarem Bezug aus Stoff oder Leder mit Klettverschluss.



Innenmasse Bettkastens:
cm. 159/169/179x190/200x16,5 h

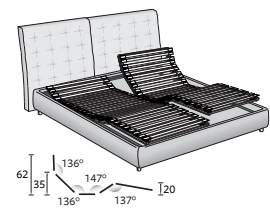
Kode **LG9A**

Matratzenmasse	160x190/200	170x190/200	180x190/200
1 STOFFKAT.	5.049	5.127	5.174
2 STOFFKAT.	5.164	5.226	5.283
3 STOFFKAT.	5.330	5.377	5.444
4 STOFFKAT. 	5.559	5.616	5.694
5 STOFFKAT.	5.720	5.798	5.902
6 LEDER 1	7.337	7.431	7.535
7 LEDER 2	7.888	8.008	8.117
8 LEDER 3 	9.407	9.552	9.703

Sonderlänge für Matratze cm. 210 mit 10% Zuschlag. - Das Bett wird mit Füßen H cm. 4 geliefert (Aluminium Farbe). - Die Kolben für unser Bettkasten System wurden für die Verwendung von Flou-Matratzen hergestellt (mit Ausnahme von der Matratze Leonardo). - Es ist nicht möglich, das Bett mit Angle Lampen auszurüsten. - **Bezug in Miami (Kat. 4) und Iguana (Kat. 8) nicht erhältlich.**

Angle gestepptes Kopfteil Gestell mit Federholzrahmen Motion 4 (ohne Matratze)

Gestell mit verstellbarem Lattenrost MOTION 4 und vier Elektromotoren zum individuellen Anpassen der Bereiche Kopf - Schultern - Beine - Füße. Rahmen aus Aluminium (unmagnetischer Werkstoff), mit federnden Auflagern aus TPE Thermokunststoffpolymer (äußerst elastisch, ergonomisch und haltbar). Latten aus gebogenem Buchen-Mehrschichtholz, stirnseitige und seitliche Matratzenstopper. Der Lattenrost wird per Fernbedienung betätigt, wobei auch die Möglichkeit besteht, 3 persönlich bevorzugte Positionen abzuspeichern. Basis mit gepolstertem und abziehbarem Bezug aus Stoff oder Leder mit Klettverschluss; Kopfteil mit gepolstertem, gestepptem und abziehbarem Bezug aus Stoff oder Leder mit Klettverschluss.



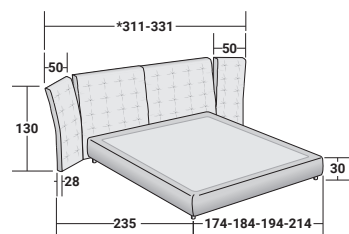
Kode **LH7A**

Matratzenmasse	160x200	170x200	180x200	200x200
1 STOFFKAT.	9.844	9.942	9.979	10.150
2 STOFFKAT.	9.958	10.041	10.088	10.260
3 STOFFKAT.	10.124	10.192	10.249	10.447
4 STOFFKAT. 	10.353	10.431	10.499	10.686
5 STOFFKAT.	10.514	10.613	10.707	10.889
6 LEDER 1	12.132	12.246	12.340	12.626
7 LEDER 2	12.683	12.823	12.922	13.255
8 LEDER 3 	14.201	14.368	14.508	14.914

Sonderlänge für Matratze cm. 210 mit 20% Zuschlag. - Das Bett wird mit Füßen H cm. 4 geliefert (Aluminium Farbe). - Es ist nicht möglich, das Bett mit Angle Lampen auszurüsten. - **Bezug in Miami (Kat. 4) und Iguana (Kat. 8) nicht erhältlich.**

Angle mit Seitenpaneelen gestepptes Kopfteil Boxspring Unterfederung Leonardo (ohne Matratze)

Boxspring Unterfederung mit gepolstertem und abziehbarem Bezug aus Stoff oder Leder, mit Klettverschluss. Zentraler Teil des Bezugs aus einem besonderen Baumwollstoff. Kopfteil mit zwei Seitenpaneelen, gepolsterter, gesteppter und abziehbarer Bezug aus Stoff oder Leder, mit Klettverschluss.



*Kopfteilsbreite:
311 für Matratzen 160/170/180
331 für Matratze 200

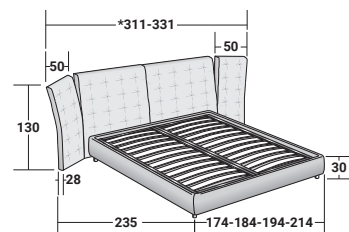
Kode **LMAV**

Matratzenmasse	160x200	170x200	180x200	200x200
1 STOFFKAT.	6.531	6.594	6.661	6.984
2 STOFFKAT.	6.672	6.750	6.828	7.145
3 STOFFKAT.	6.932	7.004	7.082	7.410
4 STOFFKAT. 	7.348	7.415	7.509	7.857
5 STOFFKAT.	7.649	7.722	7.805	8.148
6 LEDER 1	9.662	9.729	9.812	10.228
7 LEDER 2	10.525	10.587	10.686	11.112
8 LEDER 3 	12.241	12.314	12.386	12.948

Sonderlänge für Matratze cm. 210 mit 10% Zuschlag. - Das Bett wird mit Füßen H cm. 4 geliefert (Aluminium Farbe). - Wir empfehlen, nur die folgenden Matratzen mit dem Leonardo Unterbau zu benutzen: Leonardo, Comfort oder Taschenfederkern. - Es ist möglich, das Bett mit Angle Lampen auszurüsten. - **Bezug in Miami (Kat. 4) und Iguana (Kat. 8) nicht erhältlich.**

Angle mit Seitenpaneelen gestepptes Kopfteil Gestell H25 feste Federleisten mit Härteregulierung (ohne Matratze)

Zerlegbares Gestell H cm. 25, feste Federleisten mit Härteregulierung. Basis mit gepolstertem und abziehbarem Bezug aus Stoff oder Leder mit Klettverschluss; Kopfteil mit zwei Seitenpaneelen, gepolsterter, gesteppter und abziehbarer Bezug aus Stoff oder Leder mit Klettverschluss.



*Kopfteilsbreite:
311 für Matratzen 160/170/180
331 für Matratze 200

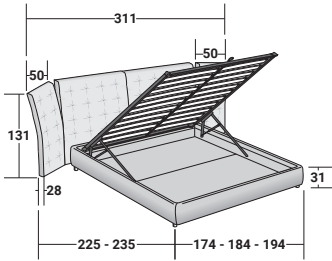
Kode **LHA2**

Matratzenmasse	160x200	170x200	180x200	200x200
1 STOFFKAT.	5.767	5.798	5.845	6.110
2 STOFFKAT.	5.886	5.923	5.975	6.245
3 STOFFKAT.	6.074	6.110	6.178	6.448
4 STOFFKAT. 	6.339	6.386	6.443	6.739
5 STOFFKAT.	6.542	6.599	6.677	6.968
6 LEDER 1	8.965	9.053	9.131	9.563
7 LEDER 2	9.786	9.864	9.968	10.452
8 LEDER 3 	11.866	12.012	12.121	12.740

Sonderlänge für Matratze cm. 210 mit 10% Zuschlag. Sonderlänge für Matratze cm. 220 mit 15% Zuschlag. - Das Bett wird mit Füßen H cm. 4 geliefert (Aluminium Farbe). - Es ist möglich, das Bett mit Angle Lampen auszurüsten. - **Bezug in Miami (Kat. 4) und Iguana (Kat. 8) nicht erhältlich.**

Angle mit Seitenpaneelen gestepptes Kopfteil Bettkasten feste Federleisten mit Härteregulierung (ohne Matratze)

Zerlegbarer Bettkasten, feste Federleisten mit Härteregulierung. Basis mit gepolstertem und abziehbarem Bezug aus Stoff oder Leder mit Klettverschluss; Kopfteil mit zwei Seitenpaneelen, gepolsterter, gesteppter und abziehbarer Bezug aus Stoff oder Leder mit Klettverschluss.



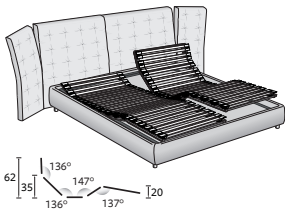
Innenmasse Bettkastens:
cm. 159/169/179x190/200x16,5 h

Kode	LGA9			
Matratzenmasse	160x190/200	170x190/200	180x190/200	
1 STOFFKAT.	6.432	6.500	6.573	
2 STOFFKAT.	6.552	6.625	6.703	
3 STOFFKAT.	6.739	6.812	6.906	
4 STOFFKAT.	7.004	7.088	7.171	
5 STOFFKAT.	7.207	7.301	7.405	
6 LEDER 1	9.630	9.755	9.859	
7 LEDER 2	10.452	10.566	10.696	
8 LEDER 3	12.532	12.714	12.849	

Sonderlänge für Matratze cm. 210 mit 10% Zuschlag. - Es ist möglich, das Bett mit Angle Lampen auszurüsten. - Das Bett wird mit Füßen H cm. 4 geliefert (Aluminium Farbe). - Die Kolben für unser Bettkasten System wurden für die Verwendung von Flou-Matratzen hergestellt (mit Ausnahme von der Matratze Leonardo). - **Bezug in Miami (Kat. 4) und Iguana (Kat. 8) nicht erhältlich.**

Angle mit Seitenpaneelen gestepptes Kopfteil Gestell mit Federholzrahmen Motion 4 (ohne Matratze)

Gestell mit verstellbarem Lattenrost MOTION 4 und vier Elektromotoren zum individuellen Anpassen der Bereiche Kopf - Schultern - Beine - Füße. Rahmen aus Aluminium (unmagnetischer Werkstoff), mit federnden Auflagern aus TPE Thermokunststoffpolymer (äusserst elastisch, ergonomisch und haltbar). Latten aus gebogenem Buchen-Mehrschichtholz, stirnseitige und seitliche Matratzenstopper. Der Lattenrost wird per Fernbedienung betätigt, wobei auch die Möglichkeit besteht, 3 persönlich bevorzugte Positionen abzuspeichern. Basis mit gepolstertem und abziehbarem Bezug aus Stoff oder Leder mit Klettverschluss; Kopfteil mit zwei Seitenpaneelen, gepolsterter, gesteppter und abziehbarer Bezug aus Stoff oder Leder mit Klettverschluss.



Kode	LHA7			
Matratzenmasse	160x200	170x200	180x200	200x200
1 STOFFKAT.	11.138	11.196	11.258	11.466
2 STOFFKAT.	11.258	11.320	11.388	11.601
3 STOFFKAT.	11.445	11.508	11.591	11.804
4 STOFFKAT.	11.710	11.783	11.856	12.095
5 STOFFKAT.	11.913	11.996	12.090	12.324
6 LEDER 1	14.336	14.451	14.544	14.919
7 LEDER 2	15.158	15.262	15.382	15.808
8 LEDER 3	17.238	17.410	17.534	18.096

Sonderlänge für Matratze cm. 210 mit 20% Zuschlag. - Das Bett wird mit Füßen H cm. 4 geliefert (Aluminium Farbe). - Es ist möglich, das Bett mit Angle Lampen auszurüsten. - **Bezug in Miami (Kat. 4) und Iguana (Kat. 8) nicht erhältlich.**

Ersatzbezug Angle gestepptes Kopfteil - Boxspring Unterfederung Leonardo

Kode	QLAU				
Matratzenmasse		160x200	170x200	180x200	200x200
1	STOFFKAT.	1.284	1.321	1.342	1.451
2	STOFFKAT.	1.414	1.451	1.477	1.607
3	STOFFKAT.	1.659	1.674	1.706	1.856
4	STOFFKAT.	2.033	2.064	2.111	2.262
5	STOFFKAT.	2.319	2.340	2.371	2.522
6	LEDER 1	3.640	3.682	3.713	3.905
7	LEDER 2	4.285	4.300	4.352	4.555
8	LEDER 3	5.507	5.528	5.569	5.850

Sonderlänge für Matratze cm. 210 mit 10% Zuschlag. - Bei der Bestellung des Ersatzbezuges, bitte das Formular nach dem Abschnitt "Stoff als Meterware" ausfüllen. - **Bezug in Miami (Kat. 4) und Iguana (Kat. 8) nicht erhältlich.**

Ersatzbezug Angle gestepptes Kopfteil Gestell H25 / Bettkasten

Angle gestepptes Kopfteil Gestell H25 (Federleisten mit Härteregulierung / verstellb.Federholzrahmen)
Angle gestepptes Kopfteil Bettkasten (Federleisten mit Härteregulierung)

Kode	RLHA				
Matratzenmasse		160x200	170x200	180x200	200x200
1	STOFFKAT.	1.290	1.336	1.362	1.430
2	STOFFKAT.	1.404	1.435	1.472	1.539
3	STOFFKAT.	1.570	1.586	1.633	1.726
4	STOFFKAT.	1.799	1.825	1.882	1.966
5	STOFFKAT.	1.960	2.007	2.090	2.168
6	LEDER 1	3.578	3.640	3.723	3.905
7	LEDER 2	4.129	4.217	4.306	4.534
8	LEDER 3	5.647	5.762	5.892	6.193

Sonderlänge für Matratze cm. 210 mit 10% Zuschlag. Sonderlänge für Matratze cm. 220 mit 15% Zuschlag (nur für Gestell H25 mit Federleisten). - Bei der Bestellung des Ersatzbezuges, bitte das Formular nach dem Abschnitt "Stoff als Meterware" ausfüllen. - Bei der Bestellung bitte den Kode und die Liegefläche angeben. - **Bezug in Miami (Kat. 4) und Iguana (Kat. 8) nicht erhältlich.**

Ersatzbezug Angle mit Seitenpaneelen gestepptes Kopfteil Boxspring Unterfederung Leonardo

Kode	QLAV				
Matratzenmasse		160x200	170x200	180x200	200x200
1	STOFFKAT.	1.638	1.659	1.680	1.825
2	STOFFKAT.	1.778	1.815	1.846	1.986
3	STOFFKAT.	2.038	2.070	2.101	2.252
4	STOFFKAT.	2.454	2.480	2.527	2.699
5	STOFFKAT.	2.756	2.787	2.824	2.990
6	LEDER 1	4.768	4.794	4.831	5.070
7	LEDER 2	5.632	5.652	5.704	5.954
8	LEDER 3	7.348	7.379	7.405	7.790

Sonderlänge für Matratze cm. 210 mit 10% Zuschlag. - Bei der Bestellung des Ersatzbezuges, bitte das Formular nach dem Abschnitt "Stoff als Meterware" ausfüllen. - **Bezug in Miami (Kat. 4) und Iguana (Kat. 8) nicht erhältlich.**

Ersatzbezug Angle mit Seitenpaneelen gestepptes Kopfteil Gestell H25 / Bettkasten

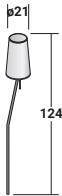
Angle mit Seitenpaneelen gestepptes Kopfteil Gestell H25 (Federleisten mit Härteregulierung / verstellb.Federholzrahmen)
Angle mit Seitenpaneelen gestepptes Kopfteil Bettkasten (Federleisten mit Härteregulierung)

Kode	RLAH				
Matratzenmasse		160x200	170x200	180x200	200x200
1	STOFFKAT.	1.711	1.732	1.773	1.856
2	STOFFKAT.	1.830	1.856	1.903	1.992
3	STOFFKAT.	2.018	2.044	2.106	2.194
4	STOFFKAT.	2.283	2.319	2.371	2.486
5	STOFFKAT.	2.486	2.532	2.605	2.714
6	LEDER 1	4.909	4.987	5.060	5.309
7	LEDER 2	5.730	5.798	5.897	6.198
8	LEDER 3	7.810	7.946	8.050	8.486

Sonderlänge für Matratze cm. 210 mit 10% Zuschlag. Sonderlänge für Matratze cm. 220 mit 15% Zuschlag (nur für Gestell H25 mit Federleisten). - Bei der Bestellung des Ersatzbezuges, bitte das Formular nach dem Abschnitt "Stoff als Meterware" ausfüllen. - Bei der Bestellung bitte den Kode und die Liegefläche angeben. - **Bezug in Miami (Kat. 4) und Iguana (Kat. 8) nicht erhältlich.**

Lampe Angle

Lampe Angle, wahlweise lieferbar für Angle mit Seitenpaneelen. Metallrohrstruktur in den Farben verchromt glänzend, gold glänzend, Schwarz glänzendes Nickel. Schirm aus weisser Seide. Energiesparglühbirne E27/100W (nicht inbegriffen).

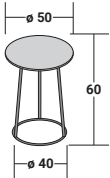


Kode	LAAL	
Masse		Ø21x124H
VERCHROMT GLÄNZEND (0045)		510
SCHWARZ GLÄNZENDES NICKEL (0044)		567

Angle
Tischlein

Design Rodolfo Dordoni 2008

Metallrohrstruktur in den Farben: verchromt glänzend, Schwarz glänzendes Nickel. Marmorplatte in folgenden Versionen erhältlich:



MARMOR KATEGORIE 1:

No60 Carrara weiss, poliert
No64 Emperador, poliert

MARMOR KATEGORIE 2:

No63 Orobico grau, matt gebürstet
No68 Silk Georgette, poliert
No70 Arabesco

MARMOR KATEGORIE 3:

No67 Calacatta Gold, poliert
No57 Impero Romano

Kode	TAA1	Struktur verchromt glänzend	
Masse			Ø 50x60 H
MARMOR 1			926
MARMOR 2			967
MARMOR 3			1.222

Kode	TAA3	Struktur Schwarz glänzendes Nickel	
Masse			Ø 50x60 H
MARMOR 1			1.108
MARMOR 2			1.144
MARMOR 3			1.399



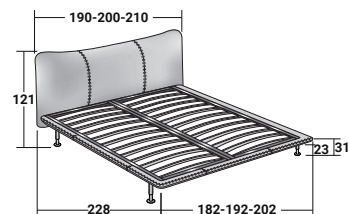
Baia ist ein von Emanuela Garbin im Jahr 2023 entworfenes Doppelbett, das auf den ersten Blick simpel erscheint, aber durch ein durchdachtes und raffiniertes Design besticht. Der weiche, gepolsterte und hoch über dem Boden stehende Bettrahmen ruht auf schlanken Metallfüssen, die ihm einen leichten und absolut modernen Look verleihen. Durch das Spiel der sichtbaren Nähte und die sanfte, kaum wahrnehmbare Rundung wirkt das Kopfteil harmonisch und einladend. Stilistischer Minimalismus, der in den Details grosse Schneiderkunst offenbart, die schon immer die Stärke aller Stoffbetten aus der Flou-Kollektion war.

In der Bestellung bitte
folgendes angeben:

■ Bezug

Baia feste Federleisten mit Härteregulierung (ohne Matratze)

Doppelbett mit grauem Metallgestell und Bettrahmen aus MDF mit Schaumstoffpolsterung Liegefläche mit festen Federleisten mit Härteregulierung. Metallfüße in der Ausführung matt brüniert To13. Kopfteil aus mehrschichtigem Kiefernholz mit Schaumstoffpolsterung. Abziehbarer Stoff- oder Lederbezug mit markanten sichtbaren Nähten.



Kode **LEBA**

Matratzenmasse	160x200	170x200	180x200
1 STOFFKAT.	2.829	2.964	3.141
2 STOFFKAT.	2.891	3.016	3.203
3 STOFFKAT.	2.954	3.089	3.276
4 STOFFKAT.	3.016	3.151	3.328
5 STOFFKAT.	3.141	3.286	3.484
6 LEDER 1	4.940	5.065	5.221
7 LEDER 2	5.980	6.115	6.271
8 LEDER 3	6.656	6.791	6.958

Keine Sondermasse. - **Bezug in Iguana (Kat. 8) nicht erhältlich.**

Ersatzbezug Baia

Kode **QLBA**

Matratzenmasse	160x200	170x200	180x200
1 STOFFKAT.	541	562	582
2 STOFFKAT.	603	614	645
3 STOFFKAT.	666	686	718
4 STOFFKAT.	728	749	770
5 STOFFKAT.	853	884	926
6 LEDER 1	2.652	2.662	2.662
7 LEDER 2	3.692	3.713	3.713
8 LEDER 3	4.368	4.389	4.399

Keine Sondermasse. - **Bezug in Iguana (Kat. 8) nicht erhältlich.** - Bei der Bestellung des Ersatzbezuges, bitte das Formular nach dem Abschnitt "Stoff als Meterware" ausfüllen.



Biss wurde 2011 von Pinuccio Borgonovo entworfen und seit 2014 ist es in zwei Versionen erhältlich: Basis mit Bettkasten (mit seitlicher Öffnung: rechts oder links) und Basis, die an der Seite geöffnet werden kann, damit das zweite und "versenkbare" Bett herausgezogen werden kann. Das letztgenannte ist ohne Kopfteil, hat aber Räder, um das Herausziehen zu erleichtern und steht in den folgenden Varianten zur Verfügung: vom Boden anhebbar, dank eines mit Kolben arbeitenden Mechanismus, oder auf Bodenniveau, nicht anhebbar. Zerlegbares Gestell, feste Federleisten mit Härteregulierung. Abziehbare Bezüge aus Stoff oder Leder mit Klettverschluss. Biss ist in sechs Versionen erhältlich: **A** mit hohem Kopfteil, **B** mit hohem Kopfteil und hohem Fussteil, **C** mit hohem Kopfteil und niedrigem Fussteil, **D** mit niedrigem Kopfteil, **E** mit niedrigem Kopfteil und niedrigem Fussteil, **F** ohne Kopfteil und ohne Fussteil. Rückenlehnen sind auch erhältlich: hoch, niedrig oder geschwungen (rechts oder links). Eine neue Version von Biss, noch komfortabler und noch mehr Sofa dank des gepolsterten Bezugs und der Rückenlehne mit vier grossen Kissen, ist seit 2016 erhältlich.

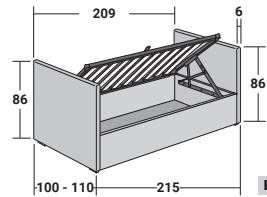
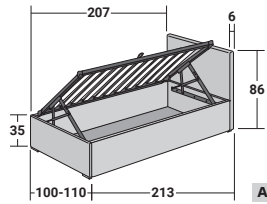
In der Bestellung bitte folgendes angeben:	■ 2. Bett	■ Bezug 1. Bett	■ Bezug 2. Bett
	■ Matratze 1. Bett	■ Matratze 2. Bett	■ Bettkasten oder feste Basis

Biss

Bettkasten seitliche Öffnung (ohne Matratze)

Zerlegbarer Bettkasten, feste Federleisten mit Härteregulierung.

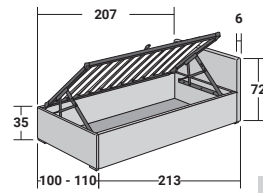
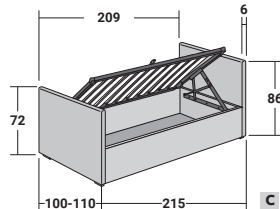
Basis und Kopfteil mit abziehbarem Bezug aus Stoff oder Leder mit Klettverschluss.



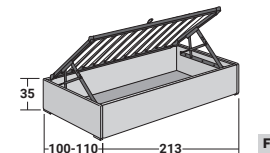
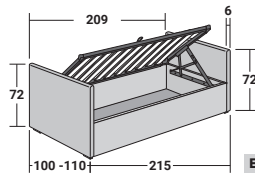
Kode

LESB

Konfiguration	VERSION A (142 - 202) HOHES KOPFTEIL		VERSION B (144 - 204) HOHES KOPFTEIL – HOHES FUSSTEIL	
	90x200	100x200	90x200	100x200
1 STOFFKAT.	1.945	2.127	2.241	2.460
2 STOFFKAT.	2.028	2.220	2.345	2.574
3 STOFFKAT.	2.080	2.267	2.434	2.652
4 STOFFKAT.	2.142	2.340	2.538	2.751
5 STOFFKAT.	2.189	2.397	2.621	2.844
6 LEDER 1	2.725	2.922	3.312	3.562
7 LEDER 2	2.948	3.141	3.640	3.884
8 LEDER 3	3.370	3.572	4.243	4.482



Konfiguration	VERSION C (146 - 206) HOHES KOPFTEIL – NIEDRIGES FUSSTEIL		VERSION D (143 - 203) NIEDRIGES KOPFTEIL	
	90x200	100x200	90x200	100x200
1 STOFFKAT.	2.194	2.413	1.888	2.085
2 STOFFKAT.	2.283	2.501	1.945	2.153
3 STOFFKAT.	2.330	2.574	1.997	2.200
4 STOFFKAT.	2.434	2.673	2.049	2.246
5 STOFFKAT.	2.501	2.740	2.090	2.288
6 LEDER 1	3.229	3.458	2.631	2.834
7 LEDER 2	3.531	3.765	2.839	3.037
8 LEDER 3	4.077	4.342	3.198	3.411

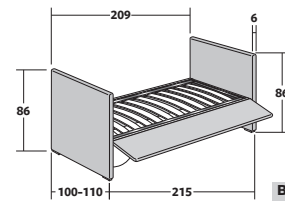
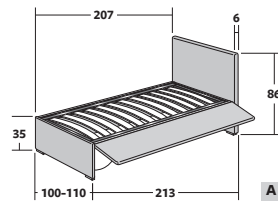


Konfiguration	VERSION E (145 - 205) NIEDRIGES KOPFTEIL – NIEDRIGES FUSSTEIL		VERSION F (141 - 201) OHNE KOPFTEIL – OHNE FUSSTEIL	
	90x200	100x200	90x200	100x200
1 STOFFKAT.	2.153	2.371	1.789	1.940
2 STOFFKAT.	2.246	2.460	1.856	2.007
3 STOFFKAT.	2.283	2.496	1.914	2.064
4 STOFFKAT.	2.361	2.584	1.981	2.148
5 STOFFKAT.	2.423	2.642	2.044	2.194
6 LEDER 1	3.151	3.390	2.553	2.720
7 LEDER 2	3.427	3.682	2.772	2.933
8 LEDER 3	3.936	4.196	3.182	3.354

Keine Sondermasse. - Das Bett wird mit zwei Füßen und zwei Rollen geliefert. - Die Kolben für unser Bettkastensystem wurden für die Verwendung von Flou Matratzen hergestellt. - Das Kopfteil kann bei der Montage RECHTS oder LINKS angebracht werden. - Öffnung RECHTS oder LINKS kann bei der Montage entschieden werden. - Der Lederbezug hat eine vertikale Naht in der Mitte der Seitenteile des Gestells, die die Federleisten stützen.

Biss 1. Bett feste Federleisten mit Härteregulierung (ohne Matratze)

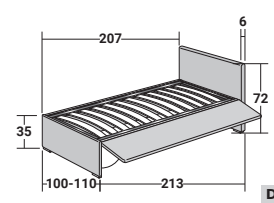
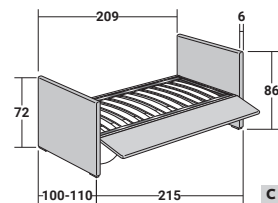
Zerlegbare Basis, feste Federleisten mit Härteregulierung.
Basis und Kopfteil mit abziehbarem Bezug aus Stoff oder Leder mit Klettverschluss.



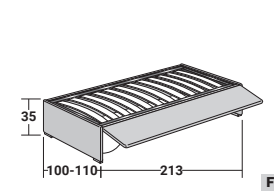
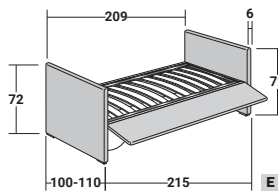
Kode

LESD

Konfiguration	VERSION A (142 - 202) HOHES KOPFTEIL		VERSION B (144 - 204) HOHES KOPFTEIL – HOHES FUSSTEIL	
Matratzenmasse	90x200	100x200	90x200	100x200
1 STOFFKAT.	1.373	1.472	1.669	1.804
2 STOFFKAT.	1.456	1.565	1.773	1.919
3 STOFFKAT.	1.508	1.612	1.862	1.997
4 STOFFKAT.	1.570	1.685	1.966	2.096
5 STOFFKAT.	1.617	1.742	2.049	2.189
6 LEDER 1	2.153	2.267	2.740	2.907
7 LEDER 2	2.376	2.486	3.068	3.229
8 LEDER 3	2.798	2.917	3.671	3.827



Konfiguration	VERSION C (146 - 206) HOHES KOPFTEIL - NIEDRIGES FUSSTEIL		VERSION D (143 - 203) NIEDRIGES KOPFTEIL	
Matratzenmasse	90x200	100x200	90x200	100x200
1 STOFFKAT.	1.622	1.752	1.310	1.435
2 STOFFKAT.	1.711	1.841	1.368	1.503
3 STOFFKAT.	1.758	1.914	1.420	1.550
4 STOFFKAT.	1.862	2.012	1.472	1.596
5 STOFFKAT.	1.929	2.080	1.513	1.638
6 LEDER 1	2.657	2.798	2.054	2.184
7 LEDER 2	2.959	3.104	2.262	2.387
8 LEDER 3	3.505	3.682	2.621	2.761



Konfiguration	VERSION E (145 - 205) NIEDRIGES KOPFTEIL – NIEDRIGES FUSSTEIL		VERSION F (141 - 201) OHNE KOPFTEIL – OHNE FUSSTEIL	
Matratzenmasse	90x200	100x200	90x200	100x200
1 STOFFKAT.	1.570	1.721	1.206	1.295
2 STOFFKAT.	1.664	1.810	1.274	1.362
3 STOFFKAT.	1.700	1.846	1.331	1.420
4 STOFFKAT.	1.778	1.934	1.399	1.503
5 STOFFKAT.	1.841	1.992	1.461	1.550
6 LEDER 1	2.569	2.740	1.971	2.075
7 LEDER 2	2.844	3.032	2.189	2.288
8 LEDER 3	3.354	3.546	2.600	2.709

Keine Sondermasse. - Das Bett wird mit zwei Füßen und zwei Rollen geliefert. - Das Kopfteil kann bei der Montage RECHTS oder LINKS angebracht werden. - Der Lederbezug hat eine vertikale Naht in der Mitte der Seitenteile des Gestells, die die Federleisten stützen.

Ersatzbezüge - Biss Bettkasten mit seitlicher Öffnung - Biss 1. Bett mit festen Federleisten und Härteregulierung

Abziehbare Ersatzbezüge für Basis und Kopf-, Fussteil mit Klettverschluss

Kode **RLSB** Ersatzbezug Biss Bettkasten seitliche Öffnung

Kode **RLSD** Ersatzbezug Biss 1. Bett feste Federleisten mit Härteregulierung

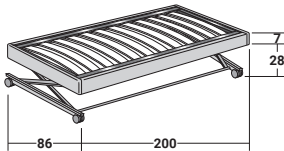
Konfiguration	VERSION A (142 - 202) HOHES KOPFTEIL		VERSION B (144 - 204) HOHES KOPFTEIL – HOHES FUSSTEIL	
	90x200	100x200	90x200	100x200
Matratzenmasse				
1 STOFFKAT.	400	400	541	556
2 STOFFKAT.	484	494	645	671
3 STOFFKAT.	536	541	733	749
4 STOFFKAT.	598	614	837	848
5 STOFFKAT.	645	671	920	941
6 LEDER 1	1.180	1.196	1.612	1.659
7 LEDER 2	1.404	1.414	1.940	1.981
8 LEDER 3	1.825	1.846	2.543	2.579

Konfiguration	VERSION C (146 - 206) HOHES KOPFTEIL - NIEDRIGES FUSSTEIL		VERSION D (143 - 203) NIEDRIGES KOPFTEIL	
	90x200	100x200	90x200	100x200
Matratzenmasse				
1 STOFFKAT.	510	515	374	380
2 STOFFKAT.	598	603	432	447
3 STOFFKAT.	645	676	484	494
4 STOFFKAT.	749	775	536	541
5 STOFFKAT.	816	842	577	582
6 LEDER 1	1.544	1.560	1.118	1.128
7 LEDER 2	1.846	1.867	1.326	1.331
8 LEDER 3	2.392	2.444	1.685	1.706

Konfiguration	VERSION E (145 - 205) NIEDRIGES KOPFTEIL – NIEDRIGES FUSSTEIL		VERSION F (141 - 201) OHNE KOPFTEIL – OHNE FUSSTEIL	
	90x200	100x200	90x200	100x200
Matratzenmasse				
1 STOFFKAT.	494	504	343	348
2 STOFFKAT.	588	593	411	416
3 STOFFKAT.	624	629	468	473
4 STOFFKAT.	702	718	536	556
5 STOFFKAT.	764	775	598	603
6 LEDER 1	1.492	1.524	1.108	1.128
7 LEDER 2	1.768	1.815	1.326	1.342
8 LEDER 3	2.278	2.330	1.737	1.763

Biss 2. Bett feste Federleisten mit Härteregulierung (ohne Matratze)

2. Bett mit Rollen und Bewegung durch Kolben, abziehbarer Bezug aus Stoff oder Leder mit Klettverschluss.



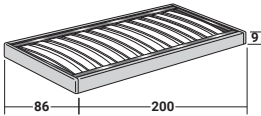
Kode	BDDA	
Matratzenmasse	85x200	
1	STOFFKAT.	1.175
2	STOFFKAT.	1.186
3	STOFFKAT.	1.196
4	STOFFKAT.	1.238
5	STOFFKAT.	1.253
6	LEDER 1	1.560
7	LEDER 2	1.674
8	LEDER 3	1.867

Für das 2. Bett die unten genannten Matratzen (mit Sonderhöhe cm 15) bestellen. - Das Bett wird mit 4 Rollen (2 mit Bremse) geliefert. - Der Lederbezug hat eine vertikale Naht in der Mitte der Seitenteile des Gestells, die die Federleisten stützen.

Kode	RDDA	Ersatzbezug
Matratzenmasse	85x200	
1	STOFFKAT.	198
2	STOFFKAT.	208
3	STOFFKAT.	218
4	STOFFKAT.	260
5	STOFFKAT.	276
6	LEDER 1	582
7	LEDER 2	697
8	LEDER 3	889

Biss 2. Bett nicht anhebbar (ohne Matratze)

2. Bett mit Rollen, nicht anhebbar, abziehbarer Bezug aus Stoff oder Leder mit Klettverschluss.

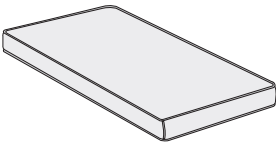


Kode	BDDB	
Matratzenmasse	85x200	
1	STOFFKAT.	744
2	STOFFKAT.	754
3	STOFFKAT.	764
4	STOFFKAT.	806
5	STOFFKAT.	822
6	LEDER 1	1.128
7	LEDER 2	1.243
8	LEDER 3	1.435

Für das 2. Bett die unten genannten Matratzen (mit Sonderhöhe cm 15) bestellen. - Das Bett wird mit 4 Rollen (mit Selbsthemmung) geliefert. - Der Lederbezug hat eine vertikale Naht in der Mitte der Seitenteile des Gestells, die die Federleisten stützen.

Kode	RDDA	Ersatzbezug
Matratzenmasse	85x200	
1	STOFFKAT.	198
2	STOFFKAT.	208
3	STOFFKAT.	218
4	STOFFKAT.	260
5	STOFFKAT.	276
6	LEDER 1	582
7	LEDER 2	697
8	LEDER 3	889

Sondermatratzen H 15 cm.



Kode	MAS1			
Matratzenmasse	85x200	90x200	100x200	
SPECIAL H15 CM	463	541	619	

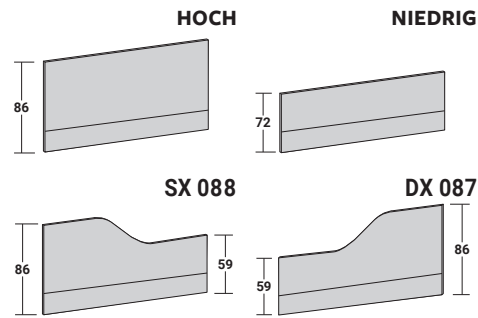
Kode	MAR1			
Matratzenmasse	85x200	90x200	100x200	
ORTHOPÄDISCHE HART H15 CM	562	593	650	

Kode	MAM1			
Matratzenmasse	85x200	90x200	100x200	
MEMOFORM H15 CM	718	749	842	

Für das 2. Bett NUR die obengenannten Matratzen (mit Sonderhöhe cm. 15) bestellen. Bei der Version Biss Sofa müssen die obengenannten Matratzen (H15 cm.) bestellt werden

Rückenlehnen Biss für 1. Bett und Sofa

Rückenlehne mit abziehbarem Bezug aus Stoff oder Leder mit Klettverschluss: sie kann am Biss mit Bettkasten oder am Biss 1. Bett festgemacht werden.



Kode	SCSB		
Masse	NIEDRIG	HOCH	GESCHWUNGEN
1 STOFFKAT.	348	374	395
2 STOFFKAT.	359	385	406
3 STOFFKAT.	374	400	442
4 STOFFKAT.	416	442	468
5 STOFFKAT.	437	463	494
6 LEDER 1	551	603	634
7 LEDER 2	608	676	707
8 LEDER 3	728	796	816

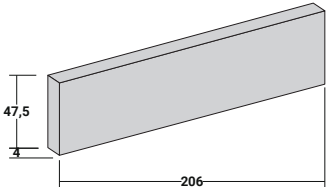
Die geschwungene Rückenlehne ist für die RECHTE oder LINKE Seite erhältlich (aus der Sicht des Betrachters). - Bei der Bestellung die gewünschte Seite angeben. - Der Lederbezug hat eine vertikale Naht in der Mitte.

Ersatzbezüge Rückenlehne Biss für 1. Bett und Sofa

Kode	RSSB		
Masse	NIEDRIG	HOCH	GESCHWUNGEN
1 STOFFKAT.	187	192	208
2 STOFFKAT.	198	203	218
3 STOFFKAT.	213	218	255
4 STOFFKAT.	255	260	281
5 STOFFKAT.	276	281	307
6 LEDER 1	390	421	447
7 LEDER 2	447	494	520
8 LEDER 3	567	614	629

Rücktenteil für Biss 1. Bett

Rücktenteil (an der Wand zu befestigen) mit abziehbarem Bezug aus Stoff oder Leder mit Klettverschluss.

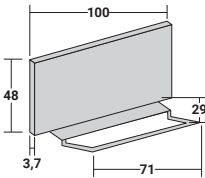


Kode	SCSD	
Masse	206x47.5x4	
1 STOFFKAT.	432	
2 STOFFKAT.	458	
3 STOFFKAT.	484	
4 STOFFKAT.	541	
5 STOFFKAT.	572	
6 LEDER 1	692	
7 LEDER 2	780	
8 LEDER 3	952	

Kode	RSSD Ersatzbezug	
Masse	206x47.5x4	
1 STOFFKAT.	260	
2 STOFFKAT.	286	
3 STOFFKAT.	312	
4 STOFFKAT.	369	
5 STOFFKAT.	400	
6 LEDER 1	520	
7 LEDER 2	608	
8 LEDER 3	780	

Seitenschutz für Biss 1. Bett

Seitenschutz mit abziehbarem Bezug aus Stoff oder Leder mit Klettverschluss.



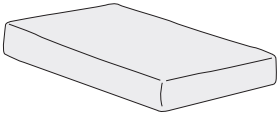
Kode	SCSP	
Masse		100x48x3
1	STOFFKAT.	426
2	STOFFKAT.	442
3	STOFFKAT.	458
4	STOFFKAT.	473
5	STOFFKAT.	494
6	LEDER 1	577
7	LEDER 2	614
8	LEDER 3	702

Der Seitenschutz ist zwischen Matratze und Lattenrost (zwischen zwei Latten) einzuschieben

Kode	RSSP	Ersatzbezug	
Masse			100x48x3
1	STOFFKAT.		244
2	STOFFKAT.		260
3	STOFFKAT.		276
4	STOFFKAT.		291
5	STOFFKAT.		312
6	LEDER 1		395
7	LEDER 2		432
8	LEDER 3		520

Sitzbezug für 1. Bett (Matratze H20 cm) und 2. Bett


Sitzbezug aus Stoff oder Leder für das 1. Bett (Matratze H.20 cm) oder für das 2. Bett mit Laschen, die unter der Matratze einzustecken sind.



Kode	ROLS			
Matratzenmasse		85x200	90x200	100x200
1	STOFFKAT.	317	359	369
2	STOFFKAT.	385	390	400
3	STOFFKAT.	452	463	489
4	STOFFKAT.	541	562	577
5	STOFFKAT.	614	650	692
6	LEDER 1	1.066	1.102	1.134
7	LEDER 2	1.290	1.326	1.352
8	LEDER 3	1.695	1.721	1.768

Kissenrolle Biss

Kissenrolle mit abziehbarem Bezug.



Kode	GBBI	
Masse		Ø 20x85
1	STOFFKAT.	240
2	STOFFKAT.	252
3	STOFFKAT.	271
4	STOFFKAT.	310
5	STOFFKAT.	347
6	LEDER 1	421
7	LEDER 2	456
8	LEDER 3	478

Kode	RGBI	Ersatzbezug	
Masse			Ø 20x85
1	STOFFKAT.		109
2	STOFFKAT.		121
3	STOFFKAT.		140
4	STOFFKAT.		179
5	STOFFKAT.		216
6	LEDER 1		290
7	LEDER 2		324
8	LEDER 3		347

Set 4 Kissen für Biss Sofa

Set mit 4 Kissen mit abziehbarem Bezug aus Stoff oder Leder mit Reissverschluss.

Kode	CUDI	
Masse		60x50x10
1	STOFFKAT.	910
2	STOFFKAT.	941
3	STOFFKAT.	998
4	STOFFKAT.	1.050
5	STOFFKAT.	1.097
6	LEDER 1	1.638
7	LEDER 2	1.862
8	LEDER 3	2.205

Kode	RGDI	Ersatzbezug
Masse		60x50x10
1	STOFFKAT.	421
2	STOFFKAT.	452
3	STOFFKAT.	510
4	STOFFKAT.	562
5	STOFFKAT.	608
6	LEDER 1	1.149
7	LEDER 2	1.373
8	LEDER 3	1.716

Sitzbezug für Biss Sofa

Gepolsterter Sitzbezug für Biss Sofa (1. Bett mit Matratze H15cm) aus Stoff oder Leder mit Reissverschluss an drei Seiten.

Kode	RODI		
Matratzenmasse		90x200	100x200
1	STOFFKAT.	395	458
2	STOFFKAT.	452	520
3	STOFFKAT.	536	608
4	STOFFKAT.	619	728
5	STOFFKAT.	723	827
6	LEDER 1	1.201	1.388
7	LEDER 2	1.451	1.669
8	LEDER 3	1.888	2.168



Gross, tief, extrem einladend, Céline, von Riccardo Giovanetti 2009 entworfen, verwandelt sich als Sessel in ein bequemes Einzelbett (Matratzenmasse 90x200 cm) oder als Sofa in ein Doppelbett (Matratzenmasse 160x200 cm). Beide sind mit abziehbarem Stoff bezogen. Der Bezug kann in einer Farbe oder in zwei Farbvarianten des gleichen Stoffes gefertigt werden: einer für die Aussenseite der Rückenlehne und die Seitenteile des Sitzes, einer für die Innenseite der Rückenlehne und den oberen Teil des Sitzes. Für beide Modelle sind Memoform oder Special Matratzen erhältlich, die auf einer Lattenstruktur mit Rollen ausgeklappt werden können. Diese Struktur kann leicht herausgezogen werden, um den Sessel in ein Einzelbett und das Sofa in ein Doppelbett zu verwandeln.

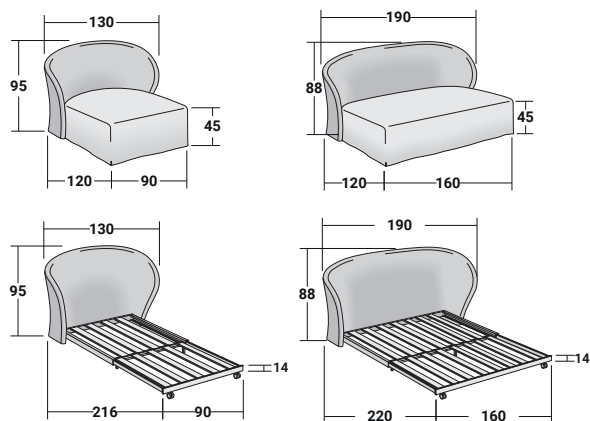
In der Bestellung bitte folgendes angeben:

■ Bezug

■ Matratze

Céline Struktur (ohne Matratze)

Struktur mit Rückenlehne aus kaltgeschäumtem Polyurethan. Der Bezug wird in zwei Farbvarianten des gleichen Stoffes gefertigt: einer für die Aussenseite der Rückenlehne, einer für die Innenseiten der Rückenlehne. Der Bezug kann auch nur in einer Farbe bestellt werden.

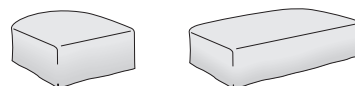


Kode	POCE	
Matratzenmasse	90x200	160x200
1 STOFFKAT.	1.914	2.777
2 STOFFKAT.	1.971	2.870
3 STOFFKAT.	2.044	2.954
4 STOFFKAT. 	2.111	3.099
5 STOFFKAT.	2.179	3.198

Bezug in Miami (Kat. 4) nicht erhältlich.

Sitzbezug und Memoform Matratze

Memoform Matratze (Höhe 16 cm) und Sitzbezug in zwei Farbvarianten des gleichen Stoffes gefertigt: einer für den oberen Teil des Sitzes (wie Innenseite der Rückenlehne), einer für die Seitenteile des Sitzes (wie Aussenseite der Rückenlehne). Der Bezug kann auch nur in einer Farbe bestellt werden.

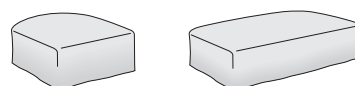


Kode	POC1	
Matratzenmasse	90x200	160x200
1 STOFFKAT.	1.321	2.111
2 STOFFKAT.	1.357	2.174
3 STOFFKAT.	1.394	2.215
4 STOFFKAT. 	1.446	2.298
5 STOFFKAT.	1.487	2.361

Bezug in Miami (Kat. 4) nicht erhältlich.

Sitzbezug und Special Matratze


Special Federkernmatratze (Höhe 16 cm) und Sitzbezug in zwei Farbvarianten des gleichen Stoffes gefertigt: einer für den oberen Teil des Sitzes (wie Innenseite der Rückenlehne), einer für die Seitenteile des Sitzes (wie Aussenseite der Rückenlehne). Der Bezug kann auch nur in einer Farbe bestellt werden.



Kode	POC2	
Matratzenmasse	90x200	160x200
1 STOFFKAT.	1.004	1.570
2 STOFFKAT.	1.040	1.633
3 STOFFKAT.	1.076	1.674
4 STOFFKAT. 	1.128	1.758
5 STOFFKAT.	1.170	1.820


Bezug in Miami (Kat. 4) nicht erhältlich.

Ersatzbezug der Struktur

Kode	RPCE	
Matratzenmasse	90x200	160x200
1 STOFFKAT.	406	624
2 STOFFKAT.	463	718
3 STOFFKAT.	536	801
4 STOFFKAT. 	603	946
5 STOFFKAT.	671	1.045

Bezug in Miami (Kat. 4) nicht erhältlich.

Ersatzsitzbezug

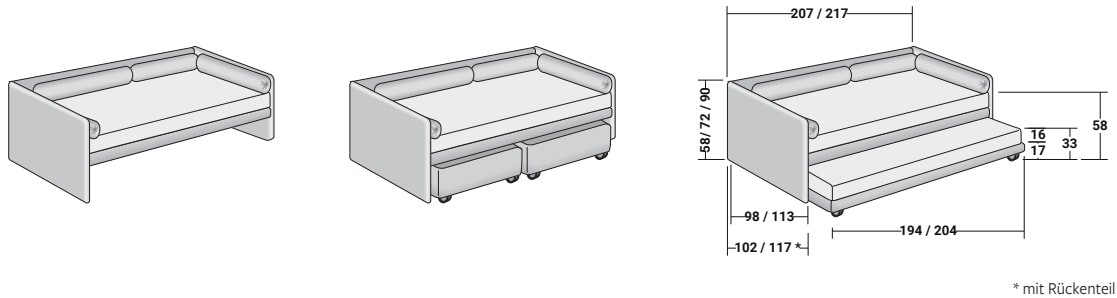
Kode	RBCE	
Matratzenmasse	90x200	160x200
1 STOFFKAT.	374	463
2 STOFFKAT.	411	525
3 STOFFKAT.	447	567
4 STOFFKAT. 	499	650
5 STOFFKAT.	541	712

Bezug in Miami (Kat. 4) nicht erhältlich.



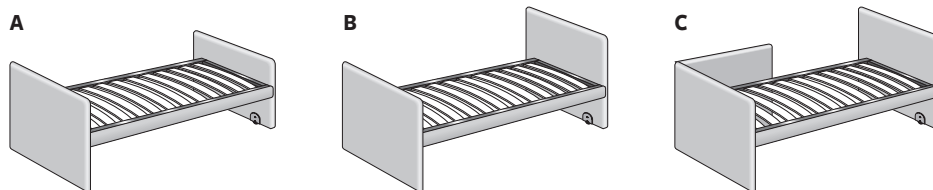
Dieses praktische und vielseitige Kombisystem wurde 1992 von Flou entworfen und passt sich gut vielfältigen Bedürfnissen an. Die Kombinatorik des Systems macht es wandlungsfähig, zur Ausführung mehrerer Funktion bereit. Es kann nämlich ein Doppelbett sein, eine Liege, ein Sofa oder ein Einzelbett, an das noch ein zweites Bett gefügt werden kann: ein Mechanismus mit Gaskolben-Stativ hebt das zweite leicht auf die Höhe des ersten Bettes. Die zwei Betten können mit zwei Halterungen aus Stahl und Gummi zusammengebunden werden. Es kann zudem noch mit geräumigen Schubkästen ausgestattet werden, die unter dem ersten Bett angebracht werden. Duetto ist im Bezug komplett abziehbar, zu beziehen mit jedem Stoff oder Leder der Kollektion Flou. Empfehlenswert ist der Einsatz der Spezialmatratzen Federkern Special, orthopädischen oder der Memoform Matratze in der Höhe 15 cm. Unter der Tagesdecke muss ein Federbett mit Bettwäschegarnitur liegen (ansonsten ist die Tagesdecke zu gross), damit das Bett immer zum Schlafen bereit steht.

In der Bestellung bitte folgendes angeben:	■ Bezug 1. Bett	■ 2. Bett	■ Länge 190 oder 200
	■ Matratze	■ Sitzbezug + Kopfkissenüberzug	■ Sitzbezug
	■ Bezug Kissenrollen	■ Schublade	■ Bezug für Schublade




Duetto - 1. Bett (ohne Matratze)

Basis, Kopf- und Fussteil mit abziehbarem Bezug aus Stoff oder Leder.




Kode **LEDU** Duetto 1. Bett mit Standard Bezug (Version A/B/C)

	VERSION A	VERSION B		VERSION C
Kopf- Fussteilhöhe	72/58	72/72	72/72	72/72+72
Matratzenmasse	85x190/200	85x190/200	100x190/200	85x190/200
1 STOFFKAT.	1.784	1.867	1.929	2.174
2 STOFFKAT.	1.888	1.976	2.075	2.319
3 STOFFKAT.	1.929	2.054	2.158	2.397
4 STOFFKAT.	2.044	2.158	2.304	2.517
5 STOFFKAT. 	2.142	2.298	2.491	2.668
6 LEDER 1	2.855	2.995	3.286	3.713
7 LEDER 2	2.995	3.203	3.562	3.931
8 LEDER 3	3.624	3.900	4.378	4.800

Bei der Bestellung die gewünschte Länge angeben. - Das Bett wird mit 2 Füßen (die 2 Rollen werden können) und mit 2 Rollen (die 2 Füße werden können) geliefert. - Der Lederbezug hat eine vertikale Naht in der Mitte der Seitenteile des Gestells, die die Federleisten stützen. - **Bezug in Beat (Kat. 5) nicht erhältlich.**

Ersatzbezug Duetto - 1. Bett (ohne Matratze)

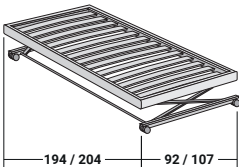
Kode **RLDU** Duetto 1. Bett mit Standard Bezug (Version A/B/C)

	VERSION A	VERSION B		VERSION C
Kopf- Fussteilhöhe	72/58	72/72	72/72	72/72+72
Matratzenmasse	85x190/200	85x190/200	100x190/200	85x190/200
1 STOFFKAT.	546	567	608	593
2 STOFFKAT.	650	676	754	738
3 STOFFKAT.	692	754	837	816
4 STOFFKAT.	806	858	983	936
5 STOFFKAT. 	905	998	1.170	1.087
6 LEDER 1	1.617	1.695	1.966	2.132
7 LEDER 2	1.758	1.903	2.241	2.350
8 LEDER 3	2.387	2.600	3.058	3.219

Bei der Bestellung die gewünschte Länge angeben. - Bei der Bestellung des Ersatzbezuges, bitte das Formular nach dem Abschnitt "Stoff als Meterware" ausfüllen. - **Bezug in Beat (Kat. 5) nicht erhältlich.**

2. Bett Duetto
(ohne Matratze)

2.Bett mit abziehbarem Bezug aus Stoff oder Leder mit Klettverschluss (Bewegung durch Kolben).



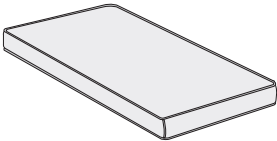
Kode BDDU			
Matratzenmasse		85x190/200	100x190/200
1	STOFFKAT.	1.669	1.773
2	STOFFKAT.	1.706	1.804
3	STOFFKAT.	1.742	1.836
4	STOFFKAT.	1.784	1.934
5	STOFFKAT.	1.820	2.054
6	LEDER 1	2.070	2.252
7	LEDER 2	2.111	2.345
8	LEDER 3	2.376	2.636

Bei der Bestellung die gewünschte Länge angeben. - Der Lederbezug hat eine vertikale Naht in der Mitte der Seitenteile des Gestells, die die Federleisten stützen. - **Bezug in Beat (Kat. 5) nicht erhältlich.**

Kode RDDU Ersatzbezug			
Matratzenmasse		85x190/200	100x190/200
1	STOFFKAT.	244	265
2	STOFFKAT.	281	296
3	STOFFKAT.	317	328
4	STOFFKAT.	359	426
5	STOFFKAT.	395	546
6	LEDER 1	645	744
7	LEDER 2	686	837
8	LEDER 3	952	1.128

Bezug in Beat (Kat. 5) nicht erhältlich.

Sondermatratzen für Duetto*



Kode MAS1			
Matratzenmasse		85x190/200	100x190/200
SPECIAL H15 CM		463	619

Kode MAR1			
Matratzenmasse		85x190/200	100x190/200
ORTHOPÄDISCHE HART H15 CM		562	650

Kode MAM1			
Matratzenmasse		85x190/200	100x190/200
MEMOFORM H15 CM		718	842

Das Bett Duetto ist nur mit diesen Sondermatratzen cm. 15 hoch lieferbar. Bei der Bestellung die gewünschte Länge angeben.

Rückenlehne

Rückenlehne mit abziehbarem Bezug aus Stoff oder Leder mit Klettverschluss, nur für Version A und B erhältlich.

Kode SCDU			
Masse		72x196/206	90x196/206
1	STOFFKAT.	1.082	1.212
2	STOFFKAT.	1.123	1.269
3	STOFFKAT.	1.196	1.336
4	STOFFKAT.	1.279	1.472
5	STOFFKAT.	1.357	1.596
6	LEDER 1	1.721	1.877
7	LEDER 2	1.856	2.023
8	LEDER 3	2.309	2.506

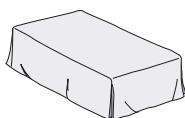
Der Lederbezug hat eine vertikale Naht in der Mitte. **Bezug in Beat (Kat. 5) nicht erhältlich.**

Kode RSDU Ersatzbezug			
Masse		72x196/206	90x196/206
1	STOFFKAT.	478	520
2	STOFFKAT.	520	577
3	STOFFKAT.	593	645
4	STOFFKAT.	676	780
5	STOFFKAT.	754	905
6	LEDER 1	1.118	1.186
7	LEDER 2	1.253	1.331
8	LEDER 3	1.706	1.815

Bezug in Beat (Kat. 5) nicht erhältlich.

Sitzbezug

Sitzbezug aus Stoff oder Leder.

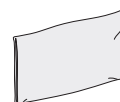


Kode	RODU	
Masse	85x190/200	100x190/200
1 STOFFKAT.	364	385
2 STOFFKAT.	406	426
3 STOFFKAT.	489	504
4 STOFFKAT.	567	598
5 STOFFKAT.	629	655
6 LEDER 1	1.414	1.477
7 LEDER 2	1.638	1.747
8 LEDER 3	2.252	2.387

Bei der Bestellung die gewünschte Länge angeben. **Bezug in Beat (Kat. 5) nicht erhältlich.**

Kissenbezug

Kissenbezug



Kode	RH DU	
Masse		50x80
1 STOFFKAT.		113
2 STOFFKAT.		131
3 STOFFKAT.		148
4 STOFFKAT.		173
5 STOFFKAT.		220
6 LEDER 1		253
7 LEDER 2		288
8 LEDER 3		398

Bezug in Beat (Kat. 5) nicht erhältlich.

Kissenrolle für Duetto

Abziehbare Kissenrolle für Duetto aus Stoff oder Leder.

Kode	GBDU		
Masse		Ø 20 - cm 87	Ø 20 - cm 100
1 STOFFKAT.		240	260
2 STOFFKAT.		255	275
3 STOFFKAT.		276	295
4 STOFFKAT.		310	333
5 STOFFKAT.		360	387
6 LEDER 1		450	475
7 LEDER 2		504	530
8 LEDER 3		654	688

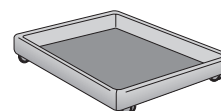
Bezug in Beat (Kat. 5) nicht erhältlich.

Kode	RGDU Ersatzbezug		
Masse		Ø 20 - cm 87	Ø 20 - cm 100
1 STOFFKAT.		145	151
2 STOFFKAT.		159	165
3 STOFFKAT.		180	186
4 STOFFKAT.		214	224
5 STOFFKAT.		264	278
6 LEDER 1		355	366
7 LEDER 2		409	421
8 LEDER 3		558	579

Bezug in Beat (Kat. 5) nicht erhältlich.

Schublade

Schublade mit abziehbarem Bezug aus Stoff oder Leder mit Klettverschluss.



Kode	CCDU	
Masse		88x95x28H
1 STOFFKAT.		770
2 STOFFKAT.		811
3 STOFFKAT.		868
4 STOFFKAT.		1.009
5 STOFFKAT.		1.170
6 LEDER 1		1.264
7 LEDER 2		1.378
8 LEDER 3		1.726

Bezug in Beat (Kat. 5) nicht erhältlich.

Kode	RDCC Ersatzbezug	
Masse		88x95x28H
1 STOFFKAT.		364
2 STOFFKAT.		406
3 STOFFKAT.		463
4 STOFFKAT.		603
5 STOFFKAT.		764
6 LEDER 1		858
7 LEDER 2		972
8 LEDER 3		1.321

Bezug in Beat (Kat. 5) nicht erhältlich.

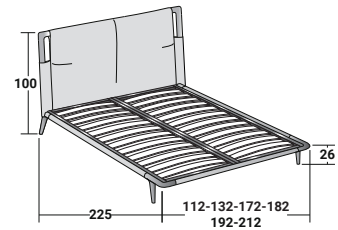


Das Bett Gaudí, 2020 von Matteo Nunziati entworfen, ist eine Hommage an das Holz, an die mächtige Kraft der Natur und ihre unbewusste Fähigkeit, immer wieder neue, undefinierbare Formen zu schaffen. Kopfteil und Füße aus massivem Holz, in den Ausführungen Esche kaffeefarben gebeizt, Esche schwarz gebeizt, Esche Natur, Iroko Natural, Iroko grau gebeizt oder Iroko kaffeefarben gebeizt, sind das Ergebnis hochwertiger Handarbeit und bilden ein gewundenes Gerüst, das nur darauf wartet, den Stoffbezug aufzunehmen. Der Stoff scheint einfach nur zu ruhen, um das Holz zu umhüllen und seinen natürlichen Formen zu folgen, aber in Wirklichkeit ist er das Ergebnis einer komplexen und detaillierten Designstudie, um eine durchgehende Oberfläche und keine sichtbare Nähte zu erzeugen. Eine Verarbeitung, die die Reinheit und Schönheit des Holzes hervorhebt und dem Bett ein einladendes, aber äusserst exklusives Aussehen verleiht. Liegefläche aus festen Federleisten mit Härteregulierung.

In der Bestellung bitte folgendes angeben:	■ Holz Ausführung Detail von Kopfteil und Füßen	■ Bezug	■ eventuelle Sonderlänge

Gaudí feste Federleisten mit Härteregulierung (ohne Matratze)

Metallstruktur mit Füßen und Kopfteil Details aus Vollholz in den Ausführungen Esche kaffeefarben gebeizt No76, Esche schwarz gebeizt No77, Esche Natur No74, Iroko Natural No96, Iroko grau gebeizt No94, Iroko kaffeefarben gebeizt No95. Feste Federleisten mit Härteregulierung. Gepolstertes Kopfteil. Abziehbarer Bezug aus Stoff oder Leder.



Kode	LHG2	Esche kaffeefarben gebeizt No76
Kode	LHG1	Esche schwarz gebeizt No77
Kode	LHG6	Esche natürlich No74

Matratzenmasse	100x200	120x200	160x200	170x200	180x200	200x200
1 STOFFKAT.	2.985	3.026	4.274	4.337	4.389	4.550
2 STOFFKAT.	3.016	3.058	4.321	4.384	4.446	4.628
3 STOFFKAT.	3.058	3.099	4.389	4.462	4.529	4.716
4 STOFFKAT.	3.099	3.141	4.451	4.524	4.597	4.810
5 STOFFKAT.	3.172	3.214	4.586	4.654	4.716	4.956
6 LEDER 1	3.640	3.754	6.100	6.167	6.230	6.578
7 LEDER 2	3.973	4.129	7.030	7.098	7.171	7.618
8 LEDER 3	4.181	4.368	7.613	7.680	7.753	8.263

Sonderlänge für Matratze cm. 210 mit 10% Zuschlag.

Kode	LHG3	Iroko Natural No96
Kode	LHG4	Iroko kaffeefarben gebeizt No95
Kode	LHG5	Iroko Grau gebeizt No94

Matratzenmasse	100x200	120x200	160x200	170x200	180x200	200x200
1 STOFFKAT.	3.193	3.234	4.482	4.545	4.597	4.758
2 STOFFKAT.	3.224	3.266	4.529	4.592	4.654	4.836
3 STOFFKAT.	3.266	3.307	4.597	4.670	4.737	4.924
4 STOFFKAT.	3.307	3.349	4.659	4.732	4.805	5.018
5 STOFFKAT.	3.380	3.422	4.794	4.862	4.924	5.164
6 LEDER 1	3.848	3.962	6.308	6.375	6.438	6.786
7 LEDER 2	4.181	4.337	7.238	7.306	7.379	7.826
8 LEDER 3	4.389	4.576	7.821	7.888	7.961	8.471

Sonderlänge für Matratze cm. 210 mit 10% Zuschlag.

Ersatzbezug Gaudí

Kode	RLMG
------	-------------

Matratzenmasse	100x200	120x200	160x200	170x200	180x200	200x200
1 STOFFKAT.	593	624	910	926	936	946
2 STOFFKAT.	624	655	957	972	993	1.024
3 STOFFKAT.	666	697	1.024	1.050	1.076	1.113
4 STOFFKAT.	707	738	1.087	1.113	1.144	1.206
5 STOFFKAT.	780	811	1.222	1.243	1.264	1.352
6 LEDER 1	1.248	1.352	2.735	2.756	2.777	2.974
7 LEDER 2	1.581	1.726	3.666	3.687	3.718	4.014
8 LEDER 3	1.789	1.966	4.248	4.269	4.300	4.659

Sonderlänge für Matratze cm. 210 mit 10% Zuschlag. - Bei der Bestellung des Ersatzbezuges, bitte das Formular nach dem Abschnitt "Stoff als Meterware" ausfüllen.

Gentleman

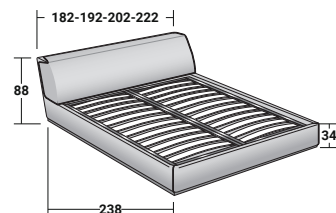
Design Carlo Colombo 2014



Doppelbett mit beeindruckender Linie, 2014 von Carlo Colombo entworfen, mit hohem oder niedrigem Kopfteil erhältlich. Was diesem Bett mit Sicherheit eine elegante Note verleiht, ist der zweite gepolsterte und abnehmbare Bezug für den Kopfteil. Ein weiteres ins Auge fallende Element ist der Keder bei den zwei vorderen Gestellecken und bei dem gepolsterten Kopfteilüberzug, deren Farbe Ton-in-Ton oder als Kontrast ausfallen kann. Zum raffinierten Stil gesellt sich Zweckmässigkeit: der Bezug der Bettstruktur ist abziehbar und der gepolsterte mit Haken befestigte Überzug des Kopfteils ist abnehmbar. Beide Bezüge sind aus Stoff oder Leder erhältlich. Das Bettmodell Gentleman kann in verschiedenen Versionen geliefert werden: mit Bettkasten und Liegefläche aus regulierbaren Federleisten, mit feststehendem Gestell und Liegefläche aus regulierbaren Federleisten, oder Gestell mit elektrisch verstellbarem Federholzrahmen.

In der Bestellung bitte folgendes angeben:	■ Version	■ bevorzugte Liegefläche	■ Bezug
	■ Keder bei der Basis	■ Gepolsterter Kopfteilüberzug und Keder	■ eventuelle Sonderlänge

Gentleman
NIEDRIGER KOPFTEIL
 feste Federleisten und Härteregulierung
(ohne Matratze)
Das Bett besteht aus:
A (Bettgestell mit Bezug - Kode LE2I) +
B (gepolsterter Kopfteilüberzug - Kode QTII)



A - Bettgestell mit Bezug

Zerlegbare Basis, feste Federleisten mit Härteregulierung. Basis und niedriger Kopfteil mit abziehbarem Bezug aus Stoff oder Leder mit Klettverschluss. Keder aus Stoff oder Leder bei den zwei vorderen Gestellecken. Der Kopfteil ist mit Haken versehen, um den gepolsterten Kopfteilüberzug festzumachen. Regulierbare Füße, Sockel aus MDF, grau lackiert.

Kode **LE2I**

Matratzenmasse	160x200	170x200	180x200	200x200
1 STOFFKAT.	4.025	4.098	4.176	4.436
2 STOFFKAT.	4.077	4.150	4.222	4.482
3 STOFFKAT.	4.202	4.274	4.347	4.607
4 STOFFKAT.	4.326	4.399	4.488	4.753
5 STOFFKAT. 	4.430	4.508	4.592	4.857
6 LEDER 1	6.354	6.438	6.521	6.802
7 LEDER 2	7.093	7.192	7.275	7.545
8 LEDER 3 	8.232	8.320	8.434	8.720

Bettgestell

Sonderlänge für Matratze cm. 210 mit 10% Zuschlag.

Bei der Bestellung angeben:

1) Bezug: Stoff, Leder.

2) Keder bei den zwei vorderen Gestellecken: in jedem beliebigem Stoff oder Leder und jeder beliebiger Farbe, unabhängig vom Material des Gestellbezugs.

Das Kedermaterial wirkt nicht auf den Preis ein, der nach dem Material des Bettgestells zu kalkulieren ist.

ES IST NICHT MÖGLICH, DAS BETT OHNE DEN GEPOLSTERTEN KOPFTEILÜBERZUG ZU KAUFEN.

Bezug in Fred (Kat. 5) und Iguana (Kat. 8) nicht erhältlich.

Der Lederbezug hat eine vertikale Naht in der Mitte der Rückseite des Kopfteils und in der Mitte der Seitenteile des Gestells.

B - gepolsterter Kopfteilüberzug

Gepolsterter Überzug für niedrigen Kopfteil, am Kopfteil zu befestigen. Nicht abziehbarer Bezug aus Stoff oder Leder.

Kode **QTII**

Matratzenmasse	160x200	170x200	180x200	200x200
1 STOFFKAT.	598	608	619	629
2 STOFFKAT.	629	650	671	681
3 STOFFKAT.	718	728	744	764
4 STOFFKAT.	827	837	848	858
5 STOFFKAT. 	910	926	946	962
6 LEDER 1	983	998	1.014	1.030
7 LEDER 2	1.144	1.154	1.186	1.212
8 LEDER 3 	1.399	1.414	1.446	1.477

Gepolsterter Kopfteilüberzug

Bei der Bestellung angeben:

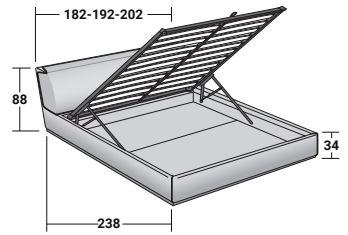
1) Bezug: Stoff oder Leder unabhängig vom Material des Bettgestells

2) Keder in jedem beliebigem Stoff oder Leder und jeder beliebigen Farbe, unabhängig vom Material des gepolsterten Kopfteilüberzugs.

Das Kedermaterial wirkt nicht auf den Preis ein, der nach dem Material des gepolsterten Kopfteilüberzugs zu kalkulieren ist.

Bezug in Fred (Kat. 5) und Iguana (Kat. 8) nicht erhältlich.

Gentleman
NIEDRIGER KOPFTEIL Bettkasten mit festen Federleis-
ten und Härteregulierung
(ohne Matratze)
Das Bett besteht aus:
A (Bettgestell mit Bezug - Kode LE9I) +
B (gepolsterter Kopfteilüberzug - Kode QTII)



Innenmasse Bettkastens:
cm 159/169/179x200x16,5 h

Kode **LE9I**

Matratzenmasse	160x200	170x200	180x200
1 STOFFKAT.	4.659	4.722	4.815
2 STOFFKAT.	4.711	4.774	4.862
3 STOFFKAT.	4.836	4.898	4.987
4 STOFFKAT.	4.961	5.023	5.127
5 STOFFKAT. 	5.065	5.132	5.231
6 LEDER 1	6.989	7.062	7.160
7 LEDER 2	7.727	7.816	7.914
8 LEDER 3 	8.866	8.944	9.074

Bettgestell
Sonderlänge für Matratze cm. 210 mit 10% Zuschlag.
Die Kolben für unser Bettkasten System wurden für die Verwendung von Flou-Matratzen hergestellt (mit Ausnahme von der Matratze Leonardo).
Bei der Bestellung angeben:
1) Bezug: Stoff oder Leder.
2) Keder bei den zwei vorderen Gestellecken: in jedem beliebigem Stoff oder Leder und jeder beliebigen Farbe, unabhängig vom Material des Gestellbezugs.
Das Kedermaterial wirkt nicht auf den Preis ein, der nach dem Material des Bettgestells zu kalkulieren ist.
ES IST NICHT MÖGLICH, DAS BETT OHNE DEN GEPOLSTERTEN KOPFTEILÜBERZUG ZU KAUFEN.
Bezug in Fred (Kat. 5) und Iguana (Kat. 8) nicht erhältlich.
Der Lederbezug hat eine vertikale Naht in der Mitte der Rückseite des Kopfteils und in der Mitte der Seitenteile des Gestells.

B - gepolsterter Kopfteilüberzug

Gepolsterter Überzug für niedrigen Kopfteil, am Kopfteil zu befestigen. Nicht abziehbarer Bezug aus Stoff oder Leder.

Kode **QTII**

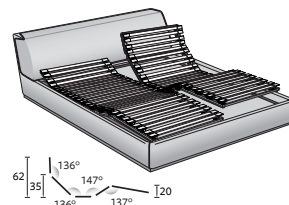
Matratzenmasse	160x200	170x200	180x200
1 STOFFKAT.	598	608	619
2 STOFFKAT.	629	650	671
3 STOFFKAT.	718	728	744
4 STOFFKAT.	827	837	848
5 STOFFKAT. 	910	926	946
6 LEDER 1	983	998	1.014
7 LEDER 2	1.144	1.154	1.186
8 LEDER 3 	1.399	1.414	1.446

Gepolsterter Kopfteilüberzug
Bei der Bestellung angeben:
1) Bezug: Stoff oder Leder unabhängig vom Material des Bettgestells
2) Keder in jedem beliebigem Stoff oder Leder und jeder beliebigen Farbe, unabhängig vom Material des gepolsterten Kopfteilüberzugs.
Das Kedermaterial wirkt nicht auf den Preis ein, der nach dem Material des gepolsterten Kopfteilüberzugs zu kalkulieren ist.
Bezug in Fred (Kat. 5) und Iguana (Kat. 8) nicht erhältlich.

Gentleman
NIEDRIGER KOPFTEIL
Gestell mit Federholzrahmen Motion 4
(ohne Matratze)
Das Bett besteht aus:
A (Bettgestell mit Bezug - Kode LE7I) +
B (gepolsterter Kopfteilüberzug - Kode QTII)

A - Bettgestell mit Bezug

Gestell mit verstellbarem Lattenrost MOTION 4 und vier Elektromotoren zum individuellen Anpassen der Bereiche Kopf - Schultern - Beine - Füße. Rahmen aus Aluminium (unmagnetischer Werkstoff), mit federnden Auflagern aus TPE Thermokunststoffpolymer (äusserst elastisch, ergonomisch und haltbar). Lat-ten aus gebogenem Buchen-Mehrschichtholz, stirnseitige und seitliche Mat-ratzenstopper. Der Lattenrost wird per Fernbedienung betätigt, wobei auch die Möglichkeit besteht, 3 persönlich bevorzugte Positionen abzuspeichern. Basis und niedriger Kopfteil mit abziehbarem Bezug aus Stoff oder Leder mit Klettverschluss. Keder aus Stoff oder Leder bei den zwei vorderen Gestell-ecken. Der Kopfteil ist mit Haken versehen, um den gepolsterten Kopfteilüber-zug festzumachen. Regulierbare Füße, Sockel aus MDF, grau lackiert.



Kode	LE7I				
Matratzenmasse		160x200	170x200	180x200	200x200
1 STOFFKAT.		9.740	9.802	9.890	10.364
2 STOFFKAT.		9.792	9.854	9.937	10.410
3 STOFFKAT.		9.916	9.979	10.062	10.535
4 STOFFKAT.		10.041	10.104	10.202	10.681
5 STOFFKAT.		10.145	10.213	10.306	10.785
6 LEDER 1		12.069	12.142	12.236	12.730
7 LEDER 2		12.808	12.896	12.990	13.473
8 LEDER 3		13.946	14.024	14.149	14.648

Bettgestell

Sonderlänge für Matratze cm. 210 mit 20% Zuschlag.

Bei der Bestellung angeben:

1) Bezug: Stoff oder Leder.

2) Keder bei den zwei vorderen Gestellecken: in jedem beliebigem Stoff oder Leder und jeder beliebiger Farbe, unabhängig vom Material des Gestellbezugs.

Das Kedermaterial wirkt nicht auf den Preis ein, der nach dem Material des Bettgestells zu kalkulieren ist.

ES IST NICHT MÖGLICH, DAS BETT OHNE DEN GEPOLSTERTEN KOPFTEILÜBERZUG ZU KAUFEN.

Bezug in Fred (Kat. 5) und Iguana (Kat. 8) nicht erhältlich.

Der Lederbezug hat eine vertikale Naht in der Mitte der Rückseite des Kopfteils und in der Mitte der Seitenteile des Gestells.

B - gepolsterter Kopfteilüberzug

Gepolsterter Überzug für niedrigen Kopfteil, am Kopfteil zu befestigen. Nicht abziehbarer Bezug aus Stoff oder Leder.

Kode	QTII				
Matratzenmasse		160x200	170x200	180x200	200x200
1 STOFFKAT.		598	608	619	629
2 STOFFKAT.		629	650	671	681
3 STOFFKAT.		718	728	744	764
4 STOFFKAT.		827	837	848	858
5 STOFFKAT.		910	926	946	962
6 LEDER 1		983	998	1.014	1.030
7 LEDER 2		1.144	1.154	1.186	1.212
8 LEDER 3		1.399	1.414	1.446	1.477

Gepolsterter Kopfteilüberzug

Bei der Bestellung angeben:

1) Bezug: Stoff oder Leder unabhängig vom Material des Bettgestells

2) Keder in jedem beliebigem Stoff oder Leder und jeder beliebigen Farbe, unabhängig vom Material des gepolsterten Kopfteilüberzugs.

Das Kedermaterial wirkt nicht auf den Preis ein, der nach dem Material des gepolsterten Kopfteilüberzugs zu kalkulieren ist.

Bezug in Fred (Kat. 5) und Iguana (Kat. 8) nicht erhältlich.

Ersatzbezug Bettgestell
Gentleman NIEDRIGER KOPFTEIL

Ersatzbezug des Bettgestells
Gentleman niedriger Kopfteil (feste Federleisten und Härteregulierung, verstellb. Federholzrahmen)
Gentleman niedriger Kopfteil Bettkasten (mit festen Federleisten und Härteregulierung)

Kode RLII

Matratzenmasse	160x200	170x200	180x200	200x200
1 STOFFKAT.	640	655	666	681
2 STOFFKAT.	692	707	712	728
3 STOFFKAT.	816	832	837	853
4 STOFFKAT.	941	957	978	998
5 STOFFKAT. 	1.045	1.066	1.082	1.102
6 LEDER 1	2.969	2.995	3.011	3.047
7 LEDER 2	3.708	3.749	3.765	3.791
8 LEDER 3 	4.846	4.878	4.924	4.966

Bettgestellbezug
Sonderlänge für Matratze cm. 210 mit 10% Zuschlag.
Bei der Bestellung angeben:
1) Bezug: Stoff oder Leder.
2) Keder bei den zwei vorderen Gestellecken in jedem beliebigem Stoff oder Leder und jeder beliebiger Farbe, unabhängig vom Material des Bettgestellbezugs.
Das Kedermaterial wirkt nicht auf den Preis ein, der nach dem Material des Bettgestellbezugs zu kalkulieren ist.
Bei der Bestellung des Ersatzbezuges, bitte das Formular nach dem Abschnitt "Stoff als Meterware" ausfüllen.
Bezug in Fred (Kat. 5) und Iguana (Kat. 8) nicht erhältlich.
Der Lederbezug hat eine vertikale Naht in der Mitte der Rückseite des Kopfteils und in der Mitte der Seitenteile des Gestells.

Gepolsterter Kopfteilüberzug
Gentleman NIEDRIGER KOPFTEIL

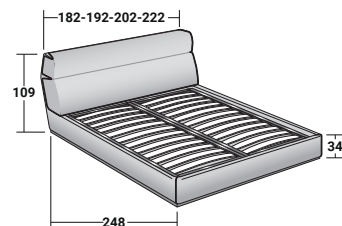
Gepolsterter Überzug für niedrigen Kopfteil, am Kopfteil zu befestigen.
Der Bezug ist abnehmbar, aber nicht abziehbar.

Kode QTII

Matratzenmasse	160x200	170x200	180x200	200x200
1 STOFFKAT.	598	608	619	629
2 STOFFKAT.	629	650	671	681
3 STOFFKAT.	718	728	744	764
4 STOFFKAT.	827	837	848	858
5 STOFFKAT. 	910	926	946	962
6 LEDER 1	983	998	1.014	1.030
7 LEDER 2	1.144	1.154	1.186	1.212
8 LEDER 3 	1.399	1.414	1.446	1.477

Gepolsterter Kopfteilüberzug
Bei der Bestellung angeben:
1) Bezug: Stoff oder Leder unabhängig vom Material des Bettgestells
2) Keder in jedem beliebigem Stoff oder Leder und jeder beliebigen Farbe, unabhängig vom Material des gepolsterten Kopfteilüberzugs.
Das Kedermaterial wirkt nicht auf den Preis ein, der nach dem Material des gepolsterten Kopfteilüberzugs zu kalkulieren ist.
Bezug in Fred (Kat. 5) und Iguana (Kat. 8) nicht erhältlich.


Gentleman
HOHER KOPFTEIL
 feste Federleisten und Härteregulierung
(ohne Matratze)
Das Bett besteht aus:
A (Bettgestell mit Bezug - Kode LH2I) +
B (gepolsterter Kopfteilüberzug - Kode QTHI)



A - Bettgestell mit Bezug

Zerlegbare Basis, feste Federleisten mit Härteregulierung. Basis und hoher Kopfteil mit abziehbarem Bezug aus Stoff oder Leder mit Klettverschluss. Keder aus Stoff oder Leder bei den zwei vorderen Gestellecken. Der Kopfteil ist mit Haken versehen, um den gepolsterten Kopfteilüberzug festzumachen. Regulierbare Füße, Sockel aus MDF, grau lackiert.

Kode **LH2I**

Matratzenmasse	160x200	170x200	180x200	200x200
1 STOFFKAT.	4.332	4.394	4.467	4.748
2 STOFFKAT.	4.394	4.482	4.555	4.826
3 STOFFKAT.	4.514	4.576	4.670	4.950
4 STOFFKAT. 	4.664	4.737	4.831	5.112
5 STOFFKAT. 	4.815	4.888	4.976	5.247
6 LEDER 1	6.729	6.807	6.890	7.186
7 LEDER 2	7.493	7.566	7.670	7.961
8 LEDER 3 	8.814	8.902	9.022	9.303

Bettgestell

Sonderlänge für Matratze cm. 210 mit 10% Zuschlag.

Bei der Bestellung angeben:

1) Bezug: Stoff oder Leder.

2) Keder bei den zwei vorderen Gestellecken: in jedem beliebigem Stoff oder Leder und jeder beliebigen Farbe, unabhängig vom Material des Gestellbezugs.

Das Kedermaterial wirkt nicht auf den Preis ein, der nach dem Material des Bettgestells zu kalkulieren ist.

ES IST NICHT MÖGLICH, DAS BETT OHNE DEN GEPOLSTERTEN KOPFTEILÜBERZUG ZU KAUFEN.

Bezug in Miami (Kat. 4), Fred (Kat. 5) und Iguana (Kat. 8) nicht erhältlich.

Der Lederbezug hat eine vertikale Naht in der Mitte der Rückseite des Kopfteils und in der Mitte der Seitenteile des Gestells.

B - gepolsterter Kopfteilüberzug

Gepolsterter Überzug für hohen Kopfteil, am Kopfteil zu befestigen.

Der Bezug ist abnehmbar, aber nicht abziehbar.

Kode **QTHI**

Matratzenmasse	160x200	170x200	180x200	200x200
1 STOFFKAT.	671	681	697	718
2 STOFFKAT.	697	718	728	744
3 STOFFKAT.	780	801	811	827
4 STOFFKAT. 	874	894	910	926
5 STOFFKAT. 	972	983	998	1.014
6 LEDER 1	1.300	1.321	1.331	1.342
7 LEDER 2	1.503	1.544	1.555	1.591
8 LEDER 3 	1.888	1.914	1.940	1.966

Gepolsterter Kopfteilüberzug

Bei der Bestellung angeben:

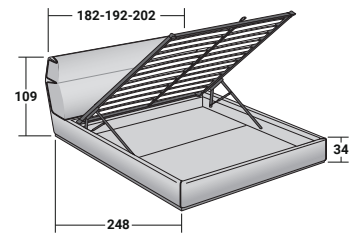
1) Bezug: Stoff, oder Leder, unabhängig vom Material des Bettgestells.

2) Keder in jedem beliebigem Stoff oder Leder und jeder beliebigen Farbe, unabhängig vom Material des gepolsterten Kopfteilüberzugs.

Das Kedermaterial wirkt nicht auf den Preis ein, der nach dem Material des gepolsterten Kopfteilüberzugs zu kalkulieren ist.

Bezug in Miami (Kat. 4), Fred (Kat. 5) und Iguana (Kat. 8) nicht erhältlich.

Gentleman
HOHER KOPFTEIL
Bettkasten mit festen Federleisten und Härteregulierung
(ohne Matratze)
Das Bett besteht aus:
A (Bettgestell mit Bezug - Kode LH9I) +
B (gepolsterter Kopfteilüberzug- Kode QTHI)



Innenmasse Bettkastens:
cm. 159/169/179x200x16,5 h

Kode **LH9I**

Matratzenmasse		160x200	170x200	180x200
1	STOFFKAT.	4.976	5.028	5.127
2	STOFFKAT.	5.039	5.117	5.216
3	STOFFKAT.	5.158	5.210	5.330
4	STOFFKAT. 	5.309	5.372	5.491
5	STOFFKAT. 	5.460	5.522	5.637
6	LEDER 1	7.374	7.441	7.550
7	LEDER 2	8.138	8.200	8.330
8	LEDER 3 	9.459	9.537	9.682

Bettgestell
Sonderlänge für Matratze cm. 210 mit 10% Zuschlag.
Die Kolben für unser Bettkastensystem wurden für die Verwendung von Flou-Matratzen hergestellt (mit Ausnahme von der Matratze Leonardo).
Bei der Bestellung angeben:
1) Bezug: Stoff oder Leder.
2) Keder bei den zwei vorderen Gestellecken: in jedem beliebigem Stoff oder Leder und jeder beliebigen Farbe, unabhängig vom Material des Gestellbezugs.
Das Kedermaterial wirkt nicht auf den Preis ein, der nach dem Material des Bettgestells zu kalkulieren ist.
ES IST NICHT MÖGLICH, DAS BETT OHNE DEN GEPOLSTERTEN KOPFTEILÜBERZUG ZU KAUFEN.
Bezug in Miami (Kat. 4), Fred (Kat. 5) und Iguana (Kat.8) nicht erhältlich.
Der Lederbezug hat eine vertikale Naht in der Mitte der Rückseite des Kopfteils und in der Mitte der Seitenteile des Gestells.

B - gepolsterter Kopfteilüberzug
Gepolsterter Überzug für hohen Kopfteil, am Kopfteil zu befestigen.
Der Bezug ist abnehmbar, aber nicht abziehbar.

Kode **QTHI**

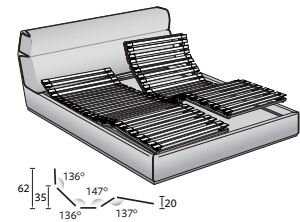
Matratzenmasse		160x200	170x200	180x200
1	STOFFKAT.	671	681	697
2	STOFFKAT.	697	718	728
3	STOFFKAT.	780	801	811
4	STOFFKAT. 	874	894	910
5	STOFFKAT. 	972	983	998
6	LEDER 1	1.300	1.321	1.331
7	LEDER 2	1.503	1.544	1.555
8	LEDER 3 	1.888	1.914	1.940

Gepolsterter Kopfteilüberzug
Bei der Bestellung angeben:
1) Bezug: Stoff, oder Leder, unabhängig vom Material des Bettgestells.
2) Keder in jedem beliebigem Stoff oder Leder und jeder beliebigen Farbe, unabhängig vom Material des gepolsterten Kopfteilüberzugs.
Das Kedermaterial wirkt nicht auf den Preis ein, der nach dem Material des gepolsterten Kopfteilüberzugs zu kalkulieren ist.
Bezug in Miami (Kat. 4), Fred (Kat. 5) und Iguana (Kat.8) nicht erhältlich.

Gentleman
HOHER KOPFTEIL
Gestell mit Federholzrahmen Motion 4
(ohne Matratze)
Das Bett besteht aus:
A (Bettgestell mit Bezug - Kode LH7I) +
B (gepolsterter Kopfteilüberzug - Kode QTHI)

A - Bettgestell mit Bezug

Gestell mit verstellbarem Lattenrost MOTION 4 und vier Elektromotoren zum individuellen Anpassen der Bereiche Kopf - Schultern - Beine - Füße. Rahmen aus Aluminium (unmagnetischer Werkstoff), mit federnden Auflagern aus TPE Thermokunststoffpolymer (äusserst elastisch, ergonomisch und haltbar). Latten aus gebogenem Buchen-Mehrschichtholz, stirnseitige und seitliche Matratzenstopper. Der Lattenrost wird per Fernbedienung betätigt, wobei auch die Möglichkeit besteht, 3 persönlich bevorzugte Positionen abzuspeichern. Basis und hoher Kopfteil mit abziehbarem Bezug aus Stoff oder Leder mit Klettverschluss. Keder aus Stoff oder Leder bei den zwei vorderen Gestellecken. Der Kopfteil ist mit Haken versehen, um den gepolsterten Kopfteilüberzug festzumachen. Regulierbare Füße, Sockel aus MDF, grau lackiert.



Kode	LH7I			
Matratzenmasse	160x200	170x200	180x200	200x200
1 STOFFKAT.	10.046	10.104	10.187	10.676
2 STOFFKAT.	10.109	10.192	10.275	10.754
3 STOFFKAT.	10.228	10.286	10.390	10.878
4 STOFFKAT.	10.379	10.447	10.551	11.040
5 STOFFKAT.	10.530	10.598	10.696	11.175
6 LEDER 1	12.444	12.516	12.610	13.114
7 LEDER 2	13.208	13.276	13.390	13.889
8 LEDER 3	14.529	14.612	14.742	15.231

Bettgestell
Sonderlänge für Matratze cm. 210 mit 20% Zuschlag.
Bei der Bestellung angeben:
1) Bezug: Stoff oder Leder.
2) Keder bei den zwei vorderen Gestellecken: in jedem beliebigem Stoff oder Leder und jeder beliebigen Farbe, unabhängig vom Material des Gestellbezugs.
Das Kedermaterial wirkt nicht auf den Preis ein, der nach dem Material des Bettgestells zu kalkulieren ist.
ES IST NICHT MÖGLICH, DAS BETT OHNE DEN GEPOLSTERTEN KOPFTEILÜBERZUG ZU KAUFEN.
Bezug in Miami (Kat. 4), Fred (Kat. 5) und Iguana (Kat.8) nicht erhältlich.
Der Lederbezug hat eine vertikale Naht in der Mitte der Rückseite des Kopfteils und in der Mitte der Seitenteile des Gestells.

B - gepolsterter Kopfteilüberzug

Gepolsterter Überzug für hohen Kopfteil, am Kopfteil zu befestigen.
Der Bezug ist abnehmbar, aber nicht abziehbar.

Kode	QTHI			
Matratzenmasse	160x200	170x200	180x200	200x200
1 STOFFKAT.	671	681	697	718
2 STOFFKAT.	697	718	728	744
3 STOFFKAT.	780	801	811	827
4 STOFFKAT.	874	894	910	926
5 STOFFKAT.	972	983	998	1.014
6 LEDER 1	1.300	1.321	1.331	1.342
7 LEDER 2	1.503	1.544	1.555	1.591
8 LEDER 3	1.888	1.914	1.940	1.966

Gepolsterter Kopfteilüberzug
Bei der Bestellung angeben:
1) Bezug: Stoff, oder Leder, unabhängig vom Material des Bettgestells.
2) Keder in jedem beliebigem Stoff oder Leder und jeder beliebigen Farbe, unabhängig vom Material des gepolsterten Kopfteilüberzugs.
Das Kedermaterial wirkt nicht auf den Preis ein, der nach dem Material des gepolsterten Kopfteilüberzugs zu kalkulieren ist.
Bezug in Miami (Kat. 4), Fred (Kat. 5) und Iguana (Kat.8) nicht erhältlich.

Ersatzbezug Bettgestell
Gentleman HOHER KOPFTEIL

Gentleman hoher Kopfteil (feste Federleisten und Härteregulierung, verstellb. Federholzrahmen)
Gentleman hoher Kopfteil Bettkasten (mit festen Federleisten und Härteregulierung)

Kode **RLHI**

Matratzenmasse			160x200	170x200	180x200	200x200
1	STOFFKAT.		728	733	738	759
2	STOFFKAT.		790	822	827	837
3	STOFFKAT.		910	915	941	962
4	STOFFKAT.	MIAAMI	1.061	1.076	1.102	1.123
5	STOFFKAT.	FRED	1.212	1.227	1.248	1.258
6	LEDER 1		3.125	3.146	3.162	3.198
7	LEDER 2		3.890	3.905	3.942	3.973
8	LEDER 3	IGUANA	5.210	5.242	5.294	5.314

Bettgestellbezug

Sonderlänge für Matratze cm. 210 mit 10% Zuschlag.

Bei der Bestellung angeben:

1) Bezug: Stoff oder Leder.

2) Keder bei den zwei vorderen Gestellecken in jedem beliebigem Stoff oder Leder und jeder beliebiger Farbe, unabhängig vom Material des Bettgestellbezugs.

Das Kedermaterial wirkt nicht auf den Preis ein, der nach dem Material des Bettgestellbezugs zu kalkulieren ist.

Bei der Bestellung des Ersatzbezuges, bitte das Formular nach dem Abschnitt "Stoff als Meterware" ausfüllen.

Bezug in Miami (Kat. 4), Fred (Kat. 5) und Iguana (Kat.8) nicht erhältlich.

Der Lederbezug hat eine vertikale Naht in der Mitte der Rückseite des Kopfteils und in der Mitte der Seitenteile des Gestells.

Gepolsterter Kopfteilüberzug
Gentleman HOHER KOPFTEIL

Der gepolsterte Überbezug ist durch Haken vom Kopfteil abnehmbar, aber er ist nicht abziehbar.

Kode **QTHI**

Matratzenmasse			160x200	170x200	180x200	200x200
1	STOFFKAT.		671	681	697	718
2	STOFFKAT.		697	718	728	744
3	STOFFKAT.		780	801	811	827
4	STOFFKAT.	MIAAMI	874	894	910	926
5	STOFFKAT.	FRED	972	983	998	1.014
6	LEDER 1		1.300	1.321	1.331	1.342
7	LEDER 2		1.503	1.544	1.555	1.591
8	LEDER 3	IGUANA	1.888	1.914	1.940	1.966

Gepolsterter Kopfteilüberzug

Bei der Bestellung angeben:

1) Bezug: Stoff oder Leder, unabhängig vom Material des Bettgestells.

2) Keder in jedem beliebigem Stoff oder Leder und jeder beliebigen Farbe, unabhängig vom Material des gepolsterten Kopfteilüberzugs.

Das Kedermaterial wirkt nicht auf den Preis ein, der nach dem Material des gepolsterten Kopfteilüberzugs zu kalkulieren ist.

Bezug in Miami (Kat. 4), Fred (Kat. 5) und Iguana (Kat.8) nicht erhältlich.



Ein starkes und entschlossenes Design für ein Doppelbett, dessen männlicher Charakter, der von kalten und minimalistischen Linien weit entfernt ist, durch die wichtige Textilkomponente verfeinert wird. Der weich gepolsterte Kopfteil, der wie das Bettgestell mit Stoff oder Leder bezogen werden kann, bildet einen schönen Kontrast zu den raffinierten Metalldetails, die auf Höhe der Füße wahrnehmbar sind. Die Liegefläche ist sowohl mit regulierbaren Federleisten als auch elektrisch verstellbar erhältlich. Luxus und Komfort sind die Hauptaspekte eines Bettes mit perfekten Proportionen, das durch die gekonnt von Hand ausgeführten Nähte am Kopfteil einen weiteren Touch Eleganz hinzubekommt.

In der Bestellung bitte folgendes angeben:

■ bevorzugte Liegefläche

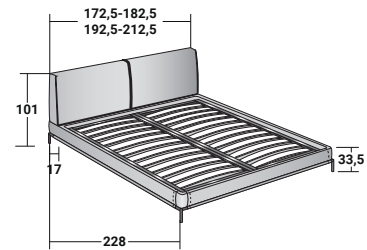
■ Bezug

■ eventuelle Sonderlänge

■ Farbe der Füße

Icon feste Federleisten mit Härteregulierung (ohne Matratze)

Zerlegbares Gestell, feste Federleisten mit Härteregulierung. Basis und Kopfteil mit abziehbarem Bezug aus Stoff oder Leder mit Klettverschluss. Füße in Schwarz glänzendem Nickel To2o oder matt brüniert To13.



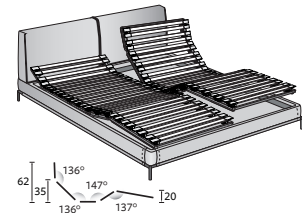
Kode **LHI2** Schwarz glänzendes Nickel To2o
Kode **LHI5** matt brüniert To13

Matratzenmasse	160x200	170x200	180x200	200x200
1 STOFFKAT.	3.432	3.453	3.505	3.723
2 STOFFKAT.	3.536	3.562	3.619	3.832
3 STOFFKAT.	3.640	3.661	3.713	3.952
4 STOFFKAT.	3.744	3.765	3.817	4.040
5 STOFFKAT.	3.905	3.936	3.988	4.217
6 LEDER 1	6.245	6.302	6.349	6.729
7 LEDER 2	7.680	7.712	7.769	8.242
8 LEDER 3	8.611	8.653	8.705	9.214

Sonderlänge für Matratze cm. 210 mit 10% Zuschlag. - Der Lederbezug hat eine vertikale Naht in der Mitte der Rückseite des Kopfteils und in der Mitte der Seitenteile des Gestells.

Icon Gestell mit Federholzrahmen Motion 4 (ohne Matratze)

Gestell mit verstellbarem Lattenrost MOTION 4 und vier Elektromotoren zum individuellen Anpassen der Bereiche Kopf - Schultern - Beine - Füße. Rahmen aus Aluminium (unmagnetischer Werkstoff), mit federnden Auflagern aus TPE Thermokunststoffpolymer (äusserst elastisch, ergonomisch und haltbar). Latten aus gebogenem Buchen-Mehrschichtholz, stirnseitige und seitliche Matratzenstopper. Der Lattenrost wird per Fernbedienung betätigt, wobei auch die Möglichkeit besteht, 3 persönlich bevorzugte Positionen abzuspeichern. Gestell und Kopfteil mit abziehbarem Bezug aus Stoff oder Leder mit Klettverschluss. Füße in Schwarz glänzendem Nickel To2o oder matt brüniert To13.



Kode **LHI7** Schwarz glänzendes Nickel To2o
Kode **LHI6** matt brüniert To13

Matratzenmasse	160x200	170x200	180x200	200x200
1 STOFFKAT.	8.159	8.180	8.232	8.455
2 STOFFKAT.	8.263	8.289	8.346	8.564
3 STOFFKAT.	8.367	8.388	8.440	8.684
4 STOFFKAT.	8.471	8.492	8.544	8.772
5 STOFFKAT.	8.632	8.663	8.715	8.949
6 LEDER 1	10.972	11.029	11.076	11.461
7 LEDER 2	12.407	12.438	12.496	12.974
8 LEDER 3	13.338	13.380	13.432	13.946

Sonderlänge für Matratze cm. 210 mit 20% Zuschlag. - Der Lederbezug hat eine vertikale Naht in der Mitte der Rückseite des Kopfteils und in der Mitte der Seitenteile des Gestells.

Ersatzbezug Icon

Ersatzbezug Icon (Federleisten mit Härteregulierung/verstellb. Federholzrahmen)

Kode **RLIC**

Matratzenmasse	160x200	170x200	180x200	200x200
1 STOFFKAT.	827	837	848	910
2 STOFFKAT.	931	946	962	1.019
3 STOFFKAT.	1.035	1.045	1.056	1.139
4 STOFFKAT.	1.139	1.149	1.160	1.227
5 STOFFKAT.	1.300	1.321	1.331	1.404
6 LEDER 1	3.640	3.687	3.692	3.916
7 LEDER 2	5.075	5.096	5.112	5.429
8 LEDER 3	6.006	6.037	6.048	6.401

Sonderlänge für Matratze cm. 210 mit 10% Zuschlag. - Der Lederbezug hat eine vertikale Naht in der Mitte der Rückseite des Kopfteils und in der Mitte der Seitenteile des Gestells. - Bei der Bestellung des Ersatzbezuges, bitte das Formular nach dem Abschnitt "Stoff als Meterware" ausfüllen.



Eleganz, Exklusivität und nicht zur Schau gestellter Luxus zeichnen dies Doppelbett aus, das von Rodolfo Dordoni 2015 entworfen wurde. Seine scheinbare Schlichtheit besticht durch die reinen Linien, die verwendeten hochwertigen Materialien und die raffinierten Details. Die aus Stahlrohr bestehende Bettstruktur ist abmontierbar und in der Oberflächenausführung matt brüniert erhältlich. Details in der Ausführungen Gold glänzend oder Schwarz glänzendes Nickel. Kopfteil aus Kernleder, nicht abziehbar, erhältlich in den Farben: Natur, Mokka, Schwarz, Bulgarisch Rot, Tabak, Sand, Schlamm, Haselnuss, Taupe, Asche und Mastix. Möchte man ein harmonisch zusammenpassendes Ambiente, kann man das Bettmodell IKO mit der gleichnamigen Kollektion kombinieren, die ferner aus Konsole, Sitzbank, Sitzpuff, Armsessel und Beistelltischen besteht.

In der Bestellung bitte folgendes angeben:

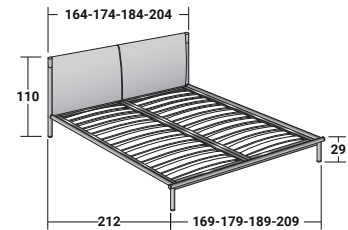
■ Strukturausführung

■ Kernleder des Kopfteils

■ eventuelle Sonderlänge

Iko
feste Federleisten mit Härteregulierung
(ohne Matratze)

Zerlegbares Gestell aus Stahlrohr, in der Oberflächenausführung matt brüniert erhältlich. Details aus Gold glänzend oder Schwarz glänzendem Nickel. Kopfteil aus Kernleder, nicht abziehbar, erhältlich in den Farben: Natur (54), Mokka (55), Schwarz (56), Bulgarisch Rot (59), Tabak (5A), Sand (5B), Schlamm (5C), Haselnuss braun (5D), Taupe (5E), Asche (5F) und Mastix (5G).



- Kode **LEI5** matt brüniert / Gold glänzend
- Kode **LEI9** matt brüniert / Schwarz glänzendes Nickel

Matratzenmasse	160x200	170x200	180x200	200x200
	6.209	6.209	6.209	6.349

Keine Sondermasse.
 Es wird empfohlen, Matratzen cm 26 hoch zu verwenden.
 LIEFERZEIT: 6 WOCHEN.

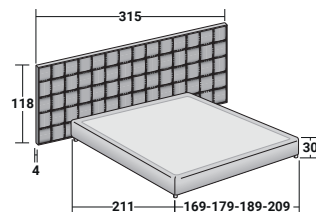


Das Bettmodell Jaipur, 2020 von Carlo Colombo entworfen, ist sofort an seinem Kopfteil zu erkennen: wie ein grosses Webmuster aus Holz, das von einem dünnen Metallprofil umrahmt wird, fast wie Stoff mit einem ausgedehnten Schuss- und Kettenmuster, hebt es die geschickte und traditionsreiche Stoffverarbeitung der Firma Flou hervor und sorgt für eine zeitgemässe Neuinterpretation. Eine moderne Täfelung, die im Schlafzimmer zum Hauptdarsteller wird und trotz der vom Material suggerierten konventionellen Vorstellung von Steifheit ein Gefühl von Weichheit und Komfort vermittelt. Das Holz ist thermobehandelt in den Ausführungen Eiche Kaffeeartig oder schwarz lackiert, eingerahmt von einem lackierten Aluminiumprofil matt brüniert. Der gepolsterte und mit Stoff oder Leder bezogene Bettrahmen ist essentiell und minimalistisch in der Form, gleicht das Kopfteil perfekt aus und bildet ein harmonisches Ganzes. Erhältlich mit Boxspring Unterfederung Leonardo, Gestell H25 mit festen Federleisten mit Härteregulierung, zerlegbarem Bettkasten, verstellbaren Federholzrahmen Motion 4.

In der Bestellung bitte folgendes angeben:	<input type="checkbox"/> Farbe Details des Kopfteils	<input type="checkbox"/> bevorzugte Liegefläche	<input type="checkbox"/> Bezug
	<input type="checkbox"/> eventuelle Sonderlänge		

Jaipur Boxspring Unterfederung Leonardo (ohne Matratze)

Thermobehandeltes Kopfteil mit Webmuster aus Mehrschichtholz in den Ausführungen Eiche Kaffeefarben gebeizt No81 oder schwarz lackiert, von einem matt brünierten lackierten Aluprofil eingerahmt. Boxspring Unterfederung Leonardo. Abziehbarer Stoff oder Leder Bezug mit Klettverschluss. Zentraler Teil des Bezugs aus einem besonderen Baumwollstoff.



Kode **LHC1** Eiche Kaffeefarben gebeizt No81

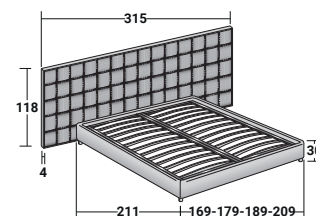
Kode **LHD1** schwarz lackierte Eiche No80

Matratzenmasse	160x200	170x200	180x200	200x200
1 STOFFKAT.	17.233	17.295	17.420	18.470
2 STOFFKAT.	17.306	17.363	17.477	18.528
3 STOFFKAT.	17.394	17.456	17.566	18.621
4 STOFFKAT.	17.534	17.597	17.727	18.793
5 STOFFKAT.	17.628	17.696	17.805	18.876
6 LEDER 1	18.465	18.517	18.652	19.666
7 LEDER 2	18.814	18.876	19.022	20.036
8 LEDER 3	19.510	19.609	19.750	20.774

Sonderlänge für Matratze cm. 210 mit 10% Zuschlag. - Das Bett wird mit matt brünierten Füßen H cm. 4 geliefert. - Wir empfehlen, nur die folgenden Matratzen mit dem Leonardo Unterbau zu benutzen: Leonardo, Comfort oder Taschenfederkern.

Jaipur Gestell H25 feste Federleisten mit Härteregulierung (ohne Matratze)

Thermobehandeltes Kopfteil mit Webmuster aus Mehrschichtholz in den Ausführungen Eiche Kaffeefarben gebeizt No81 oder schwarz lackiert, von einem matt brünierten lackierten Aluprofil eingerahmt. Zerlegbares Gestell H. cm 25, feste Federleisten mit Härteregulierung. Abziehbarer Stoff oder Leder Bezug mit Klettverschluss.



Kode **LHC2** Eiche Kaffeefarben gebeizt No81

Kode **LHD2** schwarz lackierte Eiche No80

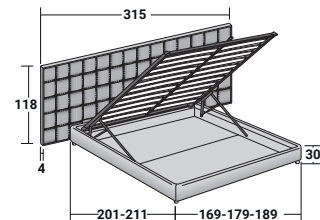
Matratzenmasse	160x200	170x200	180x200	200x200
1 STOFFKAT.	14.498	14.524	14.576	15.460
2 STOFFKAT.	14.648	14.669	14.716	15.605
3 STOFFKAT.	14.737	14.789	14.836	15.725
4 STOFFKAT.	14.893	14.945	14.997	15.881
5 STOFFKAT.	15.023	15.080	15.132	16.032
6 LEDER 1	15.839	15.891	15.948	16.879
7 LEDER 2	16.110	16.162	16.255	17.170
8 LEDER 3	16.853	16.916	17.014	17.976

Sonderlänge für Matratze cm. 210 mit 10% Zuschlag. - Das Bett wird mit matt brünierten Füßen H cm. 4 geliefert.

Jaipur

Bettkasten feste Federleisten mit Härteregulierung (ohne Matratze)

Thermobehandeltes Kopfteil mit Webmuster aus Mehrschichtholz in den Ausführungen Eiche Kaffeefarben gebeizt No81 oder schwarz lackiert, von einem matt brünierten lackierten Aluprofil eingerahmt. Zerlegbarer Bettkasten, feste Federleisten mit Härteregulierung. Abziehbarer Stoff oder Leder Bezug mit Klettverschluss.



Kode **LHC9** Eiche Kaffeefarben gebeizt No81

Kode **LHD9** schwarz lackierte Eiche No8o

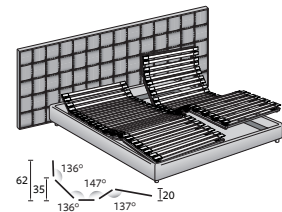
Matratzenmasse	160x190/200	170x190/200	180x190/200
1 STOFFKAT.	15.345	15.376	15.439
2 STOFFKAT.	15.496	15.522	15.579
3 STOFFKAT.	15.584	15.642	15.699
4 STOFFKAT.	15.740	15.798	15.860
5 STOFFKAT.	15.870	15.933	15.995
6 LEDER 1	16.687	16.744	16.812
7 LEDER 2	16.957	17.014	17.118
8 LEDER 3	17.701	17.768	17.878

Sonderlänge für Matratze cm. 210 mit 10% Zuschlag. - Das Bett wird mit matt brünierten Füßen H cm. 4 geliefert. - Die Kolben für unser Bettkasten System wurden für die Verwendung von Flou-Matratzen hergestellt (mit Ausnahme von der Matratze Leonardo).

Jaipur

Gestell H25 mit Federholzrahmen Motion 4 (ohne Matratze)

Thermobehandeltes Kopfteil mit Webmuster aus Mehrschichtholz in den Ausführungen Eiche Kaffeefarben gebeizt No81 oder schwarz lackiert, von einem matt brünierten lackierten Aluprofil eingerahmt. Gestell mit verstellbarem Lattenrost MOTION 4 und vier Elektromotoren zum individuellen Anpassen der Bereiche Kopf - Schultern - Beine - Füße. Rahmen aus Aluminium (unmagnetischer Werkstoff), mit federnden Auflagern aus TPE Thermokunststoffpolymer (äusserst elastisch, ergonomisch und haltbar). Latten aus gebogenem Buchen-Mehrschichtholz, stirnseitige und seitliche Matratzenstopper. Der Latte nrost wird per Fernbedienung betätigt, wobei auch die Möglichkeit besteht, 3 persönlich bevorzugte Positionen abzuspeichern. Gestell mit abziehbarem Stoff oder Leder Bezug mit Klettverschluss.



Kode **LHC7** Eiche Kaffeefarben gebeizt No81

Kode **LHD7** schwarz lackierte Eiche No8o

Matratzenmasse	160x200	170x200	180x200	200x200
1 STOFFKAT.	19.344	19.375	19.427	20.348
2 STOFFKAT.	19.495	19.521	19.568	20.493
3 STOFFKAT.	19.583	19.640	19.687	20.613
4 STOFFKAT.	19.739	19.796	19.848	20.769
5 STOFFKAT.	19.869	19.932	19.984	20.920
6 LEDER 1	20.686	20.743	20.800	21.767
7 LEDER 2	20.956	21.013	21.107	22.058
8 LEDER 3	21.700	21.767	21.866	22.864

Sonderlänge für Matratze cm. 210 mit 20% Zuschlag. - Das Bett wird mit matt brünierten Füßen H cm. 4 geliefert.

Ersatzbezug Jaipur - Boxspring Unterfederung Leonardo

Kode **QLTI**

Matratzenmasse	160x200	170x200	180x200	200x200
1 STOFFKAT.	629	660	702	874
2 STOFFKAT.	702	728	759	931
3 STOFFKAT.	790	822	848	1.024
4 STOFFKAT.	931	962	1.009	1.196
5 STOFFKAT.	1.024	1.061	1.087	1.279
6 LEDER 1	1.862	1.882	1.934	2.070
7 LEDER 2	2.210	2.241	2.304	2.439
8 LEDER 3	2.907	2.974	3.032	3.177

Sonderlänge für Matratze cm. 210 mit 10% Zuschlag. - Bei der Bestellung des Ersatzbezuges, bitte das Formular nach dem Abschnitt "Stoff als Meterware" ausfüllen.

Ersatzbezug Jaipur - Gestell H25 / Bettkasten

Jaipur Gestell H25 (Federleisten mit Härteregulierung/verstellb. Federholzrahmen)

Jaipur mit Bettkasten (Federleisten mit Härteregulierung)

Kode **RLTI**

Matratzenmasse	160x200	170x200	180x200	200x200
1 STOFFKAT.	390	416	426	463
2 STOFFKAT.	541	562	567	608
3 STOFFKAT.	629	681	686	728
4 STOFFKAT.	785	837	848	884
5 STOFFKAT.	915	972	983	1.035
6 LEDER 1	1.732	1.784	1.799	1.882
7 LEDER 2	2.002	2.054	2.106	2.174
8 LEDER 3	2.746	2.808	2.865	2.980

Sonderlänge für Matratze cm. 210 mit 10% Zuschlag. - Bei der Bestellung des Ersatzbezuges, bitte das Formular nach dem Abschnitt "Stoff als Meterware" ausfüllen.



Ein Doppelbett mit sauberen und essentiellen Linien, das einen sofort an diskreten und nicht zur Schau gestellten Luxus denken lässt. Die strenge Form des Kopfteils wird von der edlen Metallstruktur eingerahmt, die bis zum Boden reicht und die Bettfüsse bildet; der vertikal gesteppte, gekonnt verarbeitete Stoff gibt dem Bett ein einladendes und schickes Design. Erhältlich als Doppelbett mit zerlegbarem Gestell H 25 cm und Liegefläche mit Federleisten mit Härteregulierung, Bettkasten, elektrisch verstellbarem Federholzrahmen oder mit dem Boxspring Unterfederung Leonardo. Vollständig abziehbarer Bezug aus Stoff oder Leder. Details des Kopfteils in den Ausführungen Schwarz glänzendes Nickel oder matt brüniert.

In der Bestellung bitte folgendes angeben:

■ Farbe Details des Kopfteils

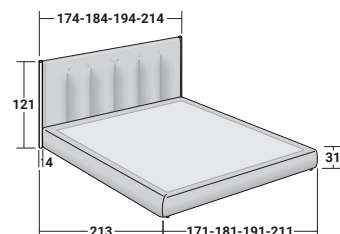
■ bevorzugte Liegefläche

■ Bezug


■ eventuelle Sonderlänge

Koi Boxspring Unterfederung Leonardo (ohne Matratze)



Boxspring Unterfederung mit gepolstertem und abziehbarem Bezug aus Stoff oder Leder mit Klettverschluss. Zentraler Teil des Bezugs aus einem besonderen Baumwollstoff. Kopfteil mit einer strengen Form, von einer Metallstruktur in den Ausführungen Schwarz glänzendes Nickel oder matt brüniert eingerahmt, die bis zum Boden reicht und die Bettfüsse bildet. Abziehbarer, vertikal gesteppter Bezug.



Kode **LMKN** Schwarz glänzendes Nickel

Matratzenmasse	160x200	170x200	180x200	200x200
1 STOFFKAT.	5.782	5.886	5.996	6.354
2 STOFFKAT.	5.938	6.037	6.146	6.521
3 STOFFKAT.	6.089	6.183	6.297	6.677
4 STOFFKAT. 	6.219	6.318	6.438	6.817
5 STOFFKAT. 	6.443	6.542	6.656	7.051
6 LEDER 1	9.105	9.204	9.318	9.870
7 LEDER 2	10.780	10.868	10.982	11.638
8 LEDER 3	11.861	11.950	12.069	12.797

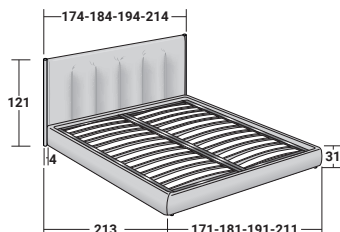
Kode **LMKB** matt brüniert

Matratzenmasse	160x200	170x200	180x200	200x200
1 STOFFKAT.	5.408	5.507	5.621	5.949
2 STOFFKAT.	5.564	5.658	5.772	6.115
3 STOFFKAT.	5.715	5.803	5.923	6.271
4 STOFFKAT. 	5.845	5.938	6.063	6.412
5 STOFFKAT. 	6.068	6.162	6.282	6.646
6 LEDER 1	8.731	8.824	8.944	9.464
7 LEDER 2	10.405	10.488	10.608	11.232
8 LEDER 3	11.487	11.570	11.695	12.392


Sonderlänge für Matratze cm. 210 mit 10% Zuschlag. - Das Bett wird mit Füßen H cm. 4 geliefert (matt brüniert). - Wir empfehlen, nur die folgenden Matratzen mit dem Leonardo Unterbau zu benutzen: Leonardo, Comfort oder Taschenfederkern. - **Bezug in Miami (Kat. 4) und Greene (Kat. 5) nicht erhältlich.**

Koi Gestell H25 feste Federleisten mit Härteregulierung (ohne Matratze)

Zerlegbares Gestell, H cm. 25, feste Federleisten mit Härteregulierung, abziehbarer Bezug aus Stoff oder Leder, mit Klettverschluss. Kopfteil mit einer strengen Form, von einer Metallstruktur in den Ausführungen Schwarz glänzendes Nickel oder matt brüniert eingerahmt, die bis zum Boden reicht und die Bettfüsse bildet. Abziehbarer, vertikal gesteppter Bezug.



Kode **LHK2** Schwarz glänzendes Nickel

Matratzenmasse	160x200	170x200	180x200	200x200
1 STOFFKAT.	3.973	4.030	4.087	4.342
2 STOFFKAT.	4.108	4.170	4.228	4.493
3 STOFFKAT.	4.248	4.306	4.358	4.638
4 STOFFKAT. 	4.373	4.430	4.493	4.763
5 STOFFKAT. 	4.576	4.638	4.696	4.982
6 LEDER 1	7.041	7.098	7.155	7.592
7 LEDER 2	8.585	8.642	8.700	9.240
8 LEDER 3	9.589	9.646	9.708	10.301

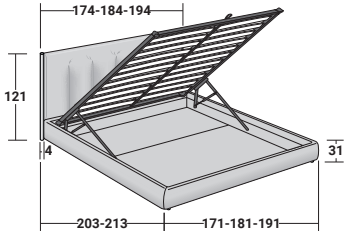
Kode **LFK2** matt brüniert

Matratzenmasse	160x200	170x200	180x200	200x200
1 STOFFKAT.	3.593	3.656	3.713	3.942
2 STOFFKAT.	3.728	3.796	3.853	4.092
3 STOFFKAT.	3.869	3.931	3.983	4.238
4 STOFFKAT. 	3.994	4.056	4.118	4.363
5 STOFFKAT. 	4.196	4.264	4.321	4.581
6 LEDER 1	6.661	6.724	6.781	7.192
7 LEDER 2	8.206	8.268	8.325	8.840
8 LEDER 3	9.209	9.272	9.334	9.901

Sonderlänge für Matratze cm. 210 mit 10% Zuschlag. Sonderlänge für Matratze cm. 220 mit 15% Zuschlag. - Das Bett wird mit Füßen H cm. 4 geliefert (matt brüniert). - **Bezug in Miami (Kat. 4) und Greene (Kat. 5) nicht erhältlich.**

Koi
Bettkasten feste Federleisten mit
Härteregulierung (ohne Matratze)

Zerlegbarer Bettkasten, feste Federleisten mit Härteregulierung, abziehbarer Bezug aus Stoff oder Leder, mit Klettverschluss. Kopfteil mit einer strengen Form, von einer Metallstruktur in den Ausführungen Schwarz glänzendes Nickel oder matt brüniert eingerahmt, die bis zum Boden reicht und die Bettfüsse bildet. Abziehbarer, vertikal gesteppter Bezug.



Kode LHK9 Schwarz glänzendes Nickel

Table with 4 columns: Matratzenmasse, 160x190/200, 170x190/200, 180x190/200. Rows 1-8 showing prices for different materials like Stoffkat., Leder, etc.

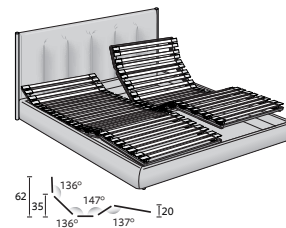
Kode LFK9 matt brüniert

Table with 4 columns: Matratzenmasse, 160x190/200, 170x190/200, 180x190/200. Rows 1-8 showing prices for different materials like Stoffkat., Leder, etc.

Sonderlänge für Matratze cm. 210 mit 10% Zuschlag. - Das Bett wird mit Füßen H cm. 4 geliefert (matt brüniert). - Die Kolben für unser Bettkasten System wurden für die Verwendung von Flou-Matratzen hergestellt (mit Ausnahme von der Matratze Leonardo). - Bezug in Miami (Kat. 4) und Greene (Kat.5) nicht erhältlich.

Koi Gestell mit Federholzrahmen Motion 4 (ohne Matratze)

Gestell mit verstellbarem Lattenrost MOTION 4 und vier Elektromotoren zum individuellen Anpassen der Bereiche Kopf - Schultern - Beine - Füße. Rahmen aus Aluminium (unmagnetischer Werkstoff), mit federnden Auflagern aus TPE Thermokunststoffpolymer (äusserst elastisch, ergonomisch und haltbar). Latten aus gebogenem Buchen-Mehrschichtholz, stirnseitige und seitliche Matratzenstopper. Der Lattenrost wird per Fernbedienung betätigt, wobei auch die Möglichkeit besteht, 3 persönlich bevorzugte Positionen abzuspeichern. Basis mit abziehbarem Bezug aus Stoff oder Leder, mit Klettverschluss. Kopfteil mit einer strengen Form, von einer Metallstruktur in den Ausführungen Schwarz glänzendes Nickel oder matt brüniert eingerahmt, die bis zum Boden reicht und die Bettfüsse bildet. Abziehbarer, vertikal gesteppter Bezug.



Kode **LHK7** Schwarz glänzendes Nickel

Matratzenmasse		160x200	170x200	180x200	200x200
1	STOFFKAT.	9.199	9.261	9.339	9.615
2	STOFFKAT.	9.334	9.402	9.480	9.766
3	STOFFKAT.	9.474	9.537	9.610	9.911
4	STOFFKAT. 	9.599	9.662	9.745	10.036
5	STOFFKAT. 	9.802	9.870	9.948	10.254
6	LEDER 1	12.267	12.329	12.407	12.865
7	LEDER 2	13.811	13.874	13.952	14.513
8	LEDER 3	14.815	14.877	14.960	15.574

Kode **LFK7** matt brüniert

Matratzenmasse		160x200	170x200	180x200	200x200
1	STOFFKAT.	8.824	8.897	8.954	9.209
2	STOFFKAT.	8.960	9.038	9.095	9.360
3	STOFFKAT.	9.100	9.173	9.225	9.506
4	STOFFKAT. 	9.225	9.298	9.360	9.630
5	STOFFKAT. 	9.428	9.506	9.563	9.849
6	LEDER 1	11.892	11.965	12.022	12.459
7	LEDER 2	13.437	13.510	13.567	14.108
8	LEDER 3	14.440	14.513	14.576	15.168

Sonderlänge für Matratze cm. 210 mit 20% Zuschlag. - Das Bett wird mit Füßen H cm. 4 geliefert (matt brüniert). - Bezug in Miami (Kat. 4) und Greene (Kat. 5) nicht erhältlich.

Ersatzbezug Koi – Boxspring Unterfederung Leonardo

Kode		QLKL			
Matratzenmasse			160x200	170x200	180x200 200x200
1	STOFFKAT.		837	874	900 952
2	STOFFKAT.		993	1.024	1.050 1.118
3	STOFFKAT.		1.144	1.170	1.201 1.274
4	STOFFKAT.	Miami	1.274	1.305	1.342 1.414
5	STOFFKAT.	Greene	1.498	1.529	1.560 1.648
6	LEDER 1		4.160	4.191	4.222 4.467
7	LEDER 2		5.834	5.855	5.886 6.235
8	LEDER 3		6.916	6.937	6.973 7.394
Sonderlänge für Matratze cm. 210 mit 10% Zuschlag. - Bei der Bestellung des Ersatzbezuges, bitte das Formular nach dem Abschnitt "Stoff als Meterware" ausfüllen. - Bezug in Miami (Kat. 4) und Greene (Kat.5) nicht erhältlich.					

Ersatzbezug Koi – Gestell H25/Bettkasten
Koi Gestell H25 (Federleisten mit Härteregulierung/verstellb.Federholzrahmen)
Koi Bettkasten (Federleisten mit Härteregulierung)

Kode		QLKO			
Matratzenmasse			160x200	170x200	180x200 200x200
1	STOFFKAT.		785	811	837 889
2	STOFFKAT.		920	952	978 1.040
3	STOFFKAT.		1.061	1.087	1.108 1.186
4	STOFFKAT.	Miami	1.186	1.212	1.243 1.310
5	STOFFKAT.	Greene	1.388	1.420	1.446 1.529
6	LEDER 1		3.853	3.879	3.905 4.139
7	LEDER 2		5.398	5.424	5.450 5.788
8	LEDER 3		6.401	6.427	6.458 6.848
Sonderlänge für Matratze cm. 210 mit 10% Zuschlag. Sonderlänge für Matratze cm. 220 mit 15% Zuschlag (nur für Gestell H25 mit Federleisten). - Bei der Bestellung bitte den Kode und die Liegefläche angeben. - Bei der Bestellung des Ersatzbezuges, bitte das Formular nach dem Abschnitt "Stoff als Meterware" ausfüllen. - Bezug in Miami (Kat. 4) und Greene (Kat.5) nicht erhältlich.					



Das Bettmodell Layla, 2022 von Carlo Colombo entworfen, besticht durch wichtige Proportionen und ein grosszügiges, aber essentielles und schlicht gehaltenes Kopfteil. Seine Stärke liegt in seiner Fähigkeit, das Konzept eines kuscheligen und sicheren Ortes zu vermitteln, wo man sich ganz der Entspannung hingeben kann. Aus diesem Grund ist das Kopfteil hoch und breit, bildet den idealen Rahmen zur Unterbringung der beiden Nachttische und definiert den intimsten Raum zum Ausruhen. Aber es ist vor allem die üppige Polsterung, die dieses Bett auszeichnet. Durch sie wird das Anlehnen unglaublich bequem und angenehm; ein Gefühl, das durch die bewusst weich gewählte Polsterung auch visuell hervorgehoben wird. Layla ist mit Boxspring Unterfederung Leonardo, zerlegbarem Bettkasten, Gestell H25 mit Federleisten mit Härteregulierung, oder verstellbarem Lattenrost Motion 4 erhältlich. Der Bezug aus Stoff ist vollständig abziehbar.

In der Bestellung bitte folgendes angeben:

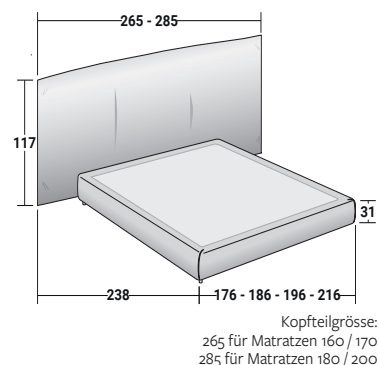
■ Bezug

■ bevorzugte Liegefläche

■ eventuelle Sonderlänge

Layla Boxspring Unterfederung Leonardo (ohne Matratze)

Boxspring Unterfederung Leonardo mit gepolstertem und abziehbarem Bezug aus Stoff mit Klettverschluss, zentraler Teil des Bezugs aus einem besonderen Baumwollstoff. Kopfteil mit gepolstertem und abziehbarem Bezug aus Stoff.



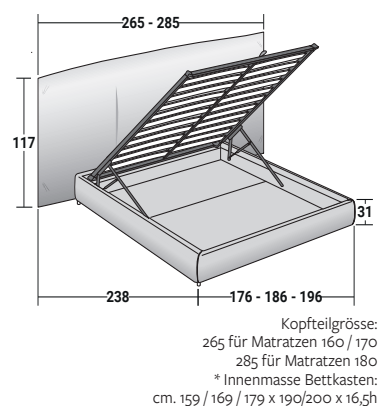
Kode **LGTL**

Matratzenmasse	160x200	170x200	180x200	200x200
1 STOFFKAT.	5.881	5.954	6.037	6.401
2 STOFFKAT.	5.975	6.048	6.136	6.505
3 STOFFKAT.	6.115	6.183	6.266	6.646
4 STOFFKAT. 	6.235	6.302	6.386	6.781
5 STOFFKAT. 	6.474	6.542	6.625	7.030



Sonderlänge für Matratze cm. 210 mit 10% Zuschlag. - Mit Füßen H cm. 4 alufarbig oder in matt brüniert To13 Ausführung, oder alufarbig Füßen H cm. 7 erhältlich. - Wir empfehlen, nur die folgenden Matratzen mit dem Leonardo Unterbau zu benutzen: Leonardo, Comfort oder Taschenfederkern. - **Bezug in Miami (Kat. 4) und Greene (Kat. 5) nicht erhältlich.**

Layla Bettkasten feste Federleisten mit Härteregulierung (ohne Matratze)

Zerlegbarer Bettkasten, feste Federleisten mit Härteregulierung, gepolsterter und abziehbarer Bezug aus Stoff, mit Klettverschluss. Kopfteil mit gepolstertem und abziehbarem Bezug aus Stoff, mit Klettverschluss.



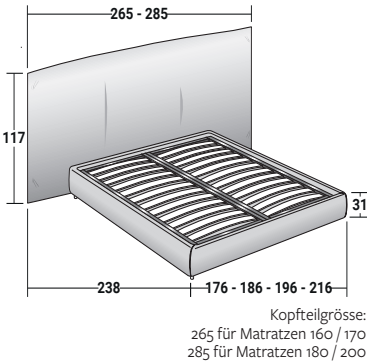
Kode **LGT9**

Matratzenmasse	160x190/200	170x190/200	180x190/200
1 STOFFKAT.	4.789	4.831	4.888
2 STOFFKAT.	4.872	4.919	4.976
3 STOFFKAT.	4.997	5.039	5.096
4 STOFFKAT. 	5.106	5.148	5.205
5 STOFFKAT. 	5.325	5.366	5.424

Sonderlänge für Matratze cm. 210 mit 10% Zuschlag. - Mit Füßen H cm. 4 alufarbig oder in matt brüniert To13 Ausführung, oder alufarbig Füßen H cm. 7 erhältlich. - Die Kolben für unser Bettkasten System wurden für die Verwendung von Flou-Matratzen hergestellt (mit Ausnahme von der Matratze Leonardo). - **Bezug in Miami (Kat. 4) und Greene (Kat. 5) nicht erhältlich.**

Layla
Gestell H25 feste Federleisten mit Härteregulierung
(ohne Matratze)

Zerlegbares Gestell, H cm. 25, feste Federleisten mit Härteregulierung, gepolsterter und abziehbarer Bezug aus Stoff, mit Klettverschluss. Kopfteil mit gepolstertem und abziehbarem Bezug aus Stoff, mit Klettverschluss.

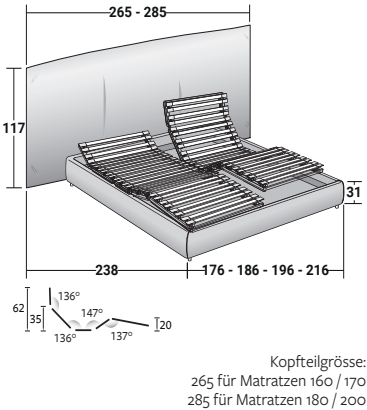


Kode	LGT2			
Matratzenmasse	160x200	170x200	180x200	200x200
1 STOFFKAT.	4.410	4.446	4.493	4.763
2 STOFFKAT.	4.493	4.534	4.581	4.857
3 STOFFKAT.	4.618	4.654	4.701	4.987
4 STOFFKAT.	4.727	4.763	4.810	5.106
5 STOFFKAT.	4.945	4.982	5.028	5.335

Sonderlänge für Matratze cm. 210 mit 10% Zuschlag. Sonderlänge für Matratze cm. 220 mit 15% Zuschlag. - Mit Füßen H cm. 4 alufarbig oder in matt brüniertor Ausführung, oder alufarbig Füßen H cm. 7 erhältlich. - Bezug in Miami (Kat. 4) und Greene (Kat.5) nicht erhältlich.

Layla
Gestell mit Federholzrahmen Motion 4
(ohne Matratze)

Gestell mit verstellbarem Lattenrost MOTION 4 und vier Elektromotoren zum individuellen Anpassen der Bereiche Kopf - Schultern - Beine - Füße. Rahmen aus Aluminium (unmagnetischer Werkstoff), mit federnden Auflagern aus TPE Thermokunststoffpolymer (äusserst elastisch, ergonomisch und haltbar). Latten aus gebogenem Buchen-Mehrschichtholz, stirnseitige und seitliche Matratzenstopper. Der Lattenrost wird per Fernbedienung betätigt, wobei auch die Möglichkeit besteht, 3 persönlich bevorzugte Positionen abzuspeichern. Gestell mit gepolstertem und abziehbarem Bezug aus Stoff, mit Klettverschluss. Kopfteil mit gepolstertem und abziehbarem Bezug aus Stoff, mit Klettverschluss.



Kode	LGT7			
Matratzenmasse	160x200	170x200	180x200	200x200
1 STOFFKAT.	8.674	8.715	8.767	9.058
2 STOFFKAT.	8.757	8.804	8.856	9.152
3 STOFFKAT.	8.882	8.923	8.975	9.282
4 STOFFKAT.	8.991	9.032	9.084	9.402
5 STOFFKAT.	9.209	9.251	9.303	9.630

Sonderlänge für Matratze cm. 210 mit 20% Zuschlag. - Mit Füßen H cm. 4 alufarbig oder in matt brüniertor Ausführung, oder alufarbig Füßen H cm. 7 erhältlich. - Bezug in Miami (Kat. 4) und Greene (Kat.5) nicht erhältlich.

Ersatzbezug Layla - Boxspring Unterfederung Leonardo

Kode **QLTL**

Matratzenmasse		160x200	170x200	180x200	190x200
1	STOFFKAT.	868	884	905	957
2	STOFFKAT.	962	978	1.004	1.061
3	STOFFKAT.	1.102	1.113	1.134	1.201
4	STOFFKAT. <div>MAMI</div>	1.222	1.232	1.253	1.336
5	STOFFKAT. <div>GREENE</div>	1.461	1.472	1.492	1.586

Sonderlänge für Matratze cm. 210 mit 10% Zuschlag. - Bei der Bestellung des Ersatzbezuges, bitte das Formular nach dem Abschnitt "Stoff als Meterware" ausfüllen. - **Bezug in Miami (Kat. 4) und Greene (Kat.5) nicht erhältlich.**

Ersatzbezug Layla - Gestell H25 feste Federleisten / Zerlegbarer Bettkasten

Layla Gestell H25 (Federleisten mit Härteregulierung verstellb. Federholzrahmen)

Layla mit Bettkasten (Federleisten mit Härteregulierung)

Kode **QLTM**

Matratzenmasse		160x200	170x200	180x200	200x200
1	STOFFKAT.	790	801	822	868
2	STOFFKAT.	874	889	910	962
3	STOFFKAT.	998	1.009	1.030	1.092
4	STOFFKAT. <div>MAMI</div>	1.108	1.118	1.139	1.212
5	STOFFKAT. <div>GREENE</div>	1.326	1.336	1.357	1.440

Sonderlänge für Matratze cm. 210 mit 10% Zuschlag. Sonderlänge für Matratze cm. 220 mit 15% Zuschlag (nur für Gestell H25 mit Federleisten). - Bei der Bestellung bitte den Kode und die Liegefläche angeben. - Bei der Bestellung des Ersatzbezuges, bitte das Formular nach dem Abschnitt "Stoff als Meterware" ausfüllen. - **Bezug in Miami (Kat. 4) und Greene (Kat.5) nicht erhältlich.**

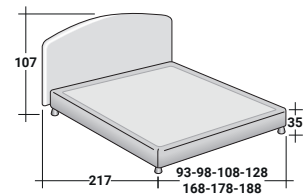


Von Flou 1987 entworfen, ist es ein Bett der romantischen Linie. Der Bezug der Basis und des Kopfteils aus Stoff oder Leder ist abziehbar. Als Untergestell: Boxspring Unterfederung Leonardo, Bettkastengestell, Gestell H25, Gestell H16. Beim Bett Magnolia besteht die Auswahl unter den Liege-Typen: Federleisten, feste Federleisten mit Härteregulierung, elektrisch verstellbarer Federholzrahmen.

In der Bestellung bitte folgendes angeben:	■ bevorzugte Liegefläche	■ Bezug	■ eventuelle Sonderlänge
	■ Bettkasten mit seitlicher Öffnung	■ Farbe und Version der Füße	

Magnolia
Boxspring Unterfederung Leonardo
(ohne Matratze)

Boxspring Unterfederung mit abziehbarem Bezug aus Stoff oder Leder, mit Klettverschluss. Zentraler Teil des Bezugs aus einem besonderen Baumwollstoff. Kopfteil mit abziehbarem Bezug aus Stoff oder Leder, mit Klettverschluss.

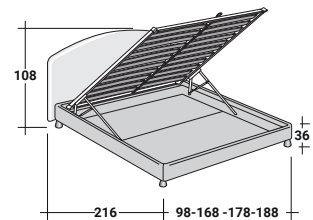


Kode	LMMB							
Matratzenmasse	85x200	90x200	100x200	120x200	160x200	170x200	180x200	
1	STOFFKAT.	3.042	3.115	3.224	3.411	4.493	4.586	4.690
2	STOFFKAT.	3.089	3.156	3.271	3.468	4.566	4.638	4.742
3	STOFFKAT.	3.208	3.266	3.385	3.588	4.680	4.768	4.893
4	STOFFKAT.	3.338	3.427	3.557	3.770	4.867	4.956	5.086
5	STOFFKAT.	3.458	3.541	3.671	3.895	5.028	5.112	5.247
6	LEDER 1	4.269	4.363	4.540	4.883	6.474	6.630	6.828
7	LEDER 2	4.628	4.748	4.945	5.351	7.041	7.223	7.384
8	LEDER 3	5.273	5.413	5.652	6.141	7.992	8.226	8.440

Sonderlänge für Matratze cm. 210 mit 10% Zuschlag. - Das Bett wird mit 2 kegelförmigen Füßen und 2 Schwenkrollen H cm. 10 dunkelgrau oder aluminium Farbe, oder mit 2 zylindrischen Füßen und 2 Schwenkrollen H cm. 10 matt brüniert geliefert. Bei der Bestellung immer die gewünschte Version und Farbe angeben. - Wir empfehlen, nur die folgenden Matratzen mit dem Leonardo Unterbau zu benutzen: Leonardo, Comfort oder Taschenfederkern. - Der Lederbezug (in den Breiten 160/170/180) hat zwei vertikale Nähte in der Mitte der Rück- und Vorderseite des Kopfteils und eine in der Mitte von jedem Gestellteil.

Magnolia
Bettkasten mit Federleisten
(ohne Matratze)

Zerlegbarer Bettkasten (mit nicht zerlegbarem Metallrahmen), feste Federleisten. Basis und Kopfteil mit abziehbarem Bezug aus Stoff oder Leder mit Klettverschluss.



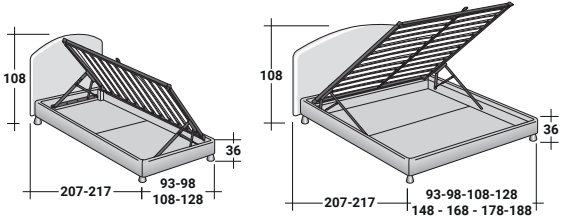
Innenmasse Bettkastens:
cm. 89/159/169/179x200x16,5 h

Kode	LH9M							
Matratzenmasse	90x200		160x200	170x200	180x200			
1	STOFFKAT.	2.054	2.600	2.694	2.839			
2	STOFFKAT.	2.153	2.761	2.860	3.011			
3	STOFFKAT.	2.293	2.933	3.047	3.208			
4	STOFFKAT.	2.475	3.177	3.292	3.453			
5	STOFFKAT.	2.673	3.401	3.520	3.692			
6	LEDER 1	3.546	4.742	4.852	5.242			
7	LEDER 2	3.890	5.236	5.392	5.528			
8	LEDER 3	4.763	6.427	6.630	6.765			

Keine Sondermasse. - Das Bett wird mit 2 kegelförmigen Füßen und 2 Schwenkrollen H cm. 10 dunkelgrau oder aluminium Farbe, oder mit 2 zylindrischen Füßen und 2 Schwenkrollen H cm. 10 matt brüniert geliefert. Bei der Bestellung immer die gewünschte Version und Farbe angeben. - Die Kolben für unser Bettkasten System wurden für die Verwendung von Flou-Matratzen hergestellt (mit Ausnahme von der Matratze Leonardo). - Der Lederbezug (in den Breiten 160/170/180) hat zwei vertikale Nähte in der Mitte der Rück- und Vorderseite des Kopfteils und eine in der Mitte von jedem Gestellteil.

Magnolia Bettkasten feste Federleisten mit Härteregulierung (ohne Matratze)

Zerlegbarer Bettkasten, feste Federleisten mit Härteregulierung. Basis und Kopfteil mit abziehbarem Bezug aus Stoff oder Leder mit Klettverschluss.

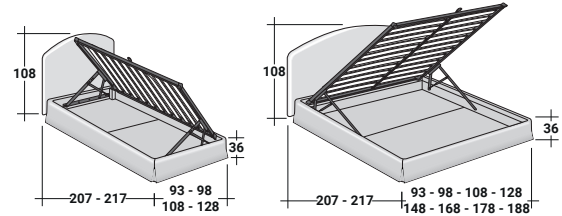


Kode	LE9M							
Matratzenmasse	85x190/200	90x190/200	100x190/200	120X190/200	140x190/200	160x190/200	170x190/200	180x190/200
1 STOFFKAT.	2.423	2.475	2.517	2.782	2.980	3.141	3.276	3.432
2 STOFFKAT.	2.543	2.605	2.662	2.933	3.130	3.318	3.463	3.630
3 STOFFKAT.	2.704	2.756	2.829	3.078	3.328	3.520	3.682	3.853
4 STOFFKAT.	2.907	2.969	3.063	3.344	3.578	3.806	3.968	4.155
5 STOFFKAT.	3.110	3.162	3.250	3.546	3.838	4.056	4.274	4.441
6 LEDER1	4.061	4.118	4.165	4.706	4.950	5.491	5.673	6.131
7 LEDER2	4.404	4.477	4.519	5.127	5.372	5.980	6.183	6.666
8 LEDER3	5.340	5.429	5.486	6.230	6.510	7.296	7.545	8.159

Sonderlänge für Matratze cm. 210 mit 10% Zuschlag. - Das Bett wird mit 2 kegelförmigen Füßen und 2 Schwenkrollen H cm. 10 dunkelgrau oder aluminium Farbe, oder mit 2 zylindrischen Füßen und 2 Schwenkrollen H cm. 10 matt brüniert geliefert. Bei der Bestellung immer die gewünschte Version und Farbe angeben. - Eine Version mit seitlicher Öffnung ist auch erhältlich, aber nur für die in grau angegebenen Massen (die Öffnung RECHTS oder LINKS kann bei der Montage entschieden werden). Bei der Bestellung die seitliche Öffnung angeben. - Die Kolben für unser Bettkasten System wurden für die Verwendung von Flou-Matratzen hergestellt (mit Ausnahme von der Matratze Leonardo). - Der Lederbezug (in den Breiten 140/160/170/180) hat zwei vertikale Nähte in der Mitte der Rück- und Vorderseite des Kopfteils und eine in der Mitte von jedem Gestellteil.

Magnolia Bettkasten feste Federleisten mit Härteregulierung mit Rüschenbezug (ohne Matratze)

Zerlegbarer Bettkasten, feste Federleisten mit Härteregulierung. Basis und Kopfteil mit abziehbarem Stoffbezug mit Klettverschluss. Bezug mit rundum bodenlangem Volant, an den Ecken des Fussteiles mit charakteristischen Kellerfalten.



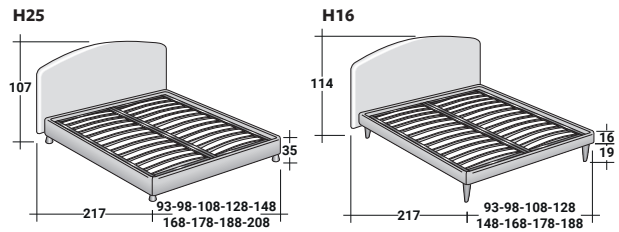
Innenmasse Bettkastens:
cm. 84/89/99/119/139/159/169/179x190/200x16,5 h

Kode	LGM9							
Matratzenmasse	85x190/200	90x190/200	100x190/200	120x190/200	140x190/200	160x190/200	170x190/200	180x190/200
1 STOFFKAT.	2.517	2.569	2.610	2.891	3.104	3.255	3.396	3.557
2 STOFFKAT.	2.657	2.730	2.777	3.047	3.286	3.474	3.614	3.791
3 STOFFKAT.	2.855	2.912	2.974	3.250	3.510	3.687	3.874	4.056
4 STOFFKAT.	MAMI	3.089	3.141	3.229	3.536	3.786	4.040	4.212
5 STOFFKAT.	GREENE	3.323	3.380	3.463	3.775	4.092	4.332	4.560
								4.748

Sonderlänge für Matratze cm. 210 mit 10% Zuschlag. - Das Bett wird mit 2 kegelförmigen Füßen und 2 Schwenkrollen H cm. 10 dunkelgrau oder aluminium Farbe, oder mit 2 zylindrischen Füßen und 2 Schwenkrollen H cm. 10 matt brüniert geliefert. Bei der Bestellung immer die gewünschte Version und Farbe angeben. - Eine Version mit seitlicher Öffnung ist auch erhältlich, aber nur für die in grau angegebenen Massen (die Öffnung RECHTS oder LINKS kann bei der Montage entschieden werden). - Die Kolben für unser Bettkasten System wurden für die Verwendung von Flou-Matratzen hergestellt (mit Ausnahme von der Matratze Leonardo). - **Bezug in Miami (Kat. 4) und Greene (Kat.5) nicht erhältlich.**

Magnolia
Gestell H25/H16 feste Federleisten
mit Härteregulierung (ohne Matratze)

Zerlegbares Gestell H. cm. 25/16, feste Federleisten mit Härteregulierung. Basis und Kopfteil mit abziehbarem Bezug aus Stoff oder Leder mit Klettverschluss.



Kode **LH2M** Gestell H25

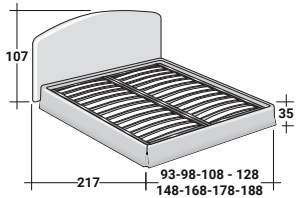
Kode **LHMV** Gestell H16

Matratzenmasse	85x200	90x200	100x200	120x200	140x200	160x200	170x200	180x200
1 STOFFKAT.	1.846	1.877	1.929	2.179	2.345	2.512	2.600	2.746
2 STOFFKAT.	1.966	2.007	2.075	2.330	2.496	2.688	2.787	2.943
3 STOFFKAT.	2.127	2.158	2.241	2.475	2.694	2.891	3.006	3.167
4 STOFFKAT.	2.330	2.371	2.475	2.740	2.943	3.177	3.292	3.468
5 STOFFKAT.	2.532	2.564	2.662	2.943	3.203	3.427	3.598	3.754
6 LEDER 1	3.484	3.520	3.578	4.103	4.316	4.862	4.997	5.444
7 LEDER 2	3.827	3.879	3.931	4.524	4.737	5.351	5.507	5.980
8 LEDER 3	4.763	4.831	4.898	5.626	5.876	6.666	6.869	7.472

Sonderlänge für Matratze cm. 210 mit 10% Zuschlag, Sonderlänge für Matratze cm. 220 mit 15% Zuschlag (nur für Gestell H25 mit Federleisten). - **Gestell H25:** Das Bett wird mit 2 kegelförmigen Füßen und 2 Schwenkrollen H cm. 10 in dunkelgrau oder aluminium Farbe oder mit 2 zylindrischen Füßen und 2 Schwenkrollen H cm. 10 matt brüniert geliefert. Bei der Bestellung immer die gewünschte Version und Farbe angeben. **Gestell H16:** Das Bett wird mit 4 Füßen in der Höhe cm. 19 in massiv Kirschbaum geliefert. - Der Lederbezug (in den Breiten 140/160/170/180) hat zwei vertikale Nähte in der Mitte der Rück- und Vorderseite des Kopfteils und eine in der Mitte von jedem Gestellteil.

Magnolia
Gestell H25 feste Federleisten mit Härteregulierung
mit Rüschenbezug (ohne Matratze)

Zerlegbares Gestell H. cm. 25, feste Federleisten mit Härteregulierung. Basis und Kopfteil mit abziehbarem Stoffbezug mit Klettverschluss. Bezug mit rundum bodenlangem Volant, an den Ecken des Fussteiles mit charakteristischen Kellerfalten.



Kode **LGM2**

Matratzenmasse	85x200	90x200	100x200	120x200	140x200	160x200	170x200	180x200
1 STOFFKAT.	1.940	1.971	2.023	2.288	2.470	2.626	2.720	2.870
2 STOFFKAT.	2.080	2.132	2.189	2.444	2.652	2.844	2.938	3.104
3 STOFFKAT.	2.278	2.314	2.387	2.647	2.876	3.058	3.198	3.370
4 STOFFKAT.	<div>Miami</div> 2.512	2.543	2.642	2.933	3.151	3.411	3.536	3.728
5 STOFFKAT.	<div>Greene</div> 2.746	2.782	2.876	3.172	3.458	3.702	3.884	4.061

Sonderlänge für Matratze cm. 210 mit 10% Zuschlag. - Das Bett wird mit 2 kegelförmigen Füßen und 2 Schwenkrollen H cm. 10 dunkelgrau oder aluminium Farbe, oder mit 2 zylindrischen Füßen und 2 Schwenkrollen H cm. 10 matt brüniert geliefert. Bei der Bestellung immer die gewünschte Version und Farbe angeben. - **Bezug in Miami (Kat. 4) und Greene (Kat.5) nicht erhältlich.**

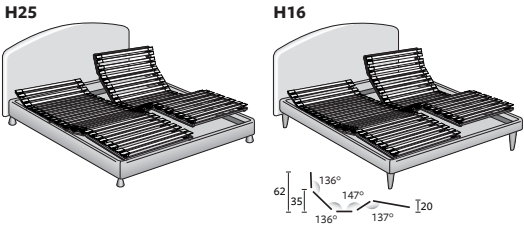
Magnolia
Gestell H25 / H16 mit Federholzrahmen
Motion 4
(ohne Matratze)

Gestell mit verstellbarem Lattenrost MOTION 4 und vier Elektromotoren zum individuellen Anpassen der Bereiche Kopf - Schultern - Beine - Füße. Rahmen aus Aluminium (unmagnetischer Werkstoff), mit federnden Auflagern aus TPE Thermokunststoffpolymer (äusserst elastisch, ergonomisch und haltbar). Latten aus gebogenem Buchen-Mehrschichtholz, stirnseitige und seitliche Matratzenstopper. Der Lattenrost wird per Fernbedienung betätigt, wobei auch die Möglichkeit besteht, 3 persönlich bevorzugte Positionen abzuspeichern. Gestell und Kopfteil mit abziehbarem Bezug aus Stoff oder Leder mit Klettverschluss.

Kode **LH7M** Gestell H25
Kode **LHM7** Gestell H16

Matratzenmasse	85x200	90x200	100x200	120x200	160x200	170x200	180x200
1 STOFFKAT.	4.571	4.623	4.742	5.179	8.133	8.346	8.408
2 STOFFKAT.	4.690	4.753	4.888	5.330	8.310	8.533	8.606
3 STOFFKAT.	4.852	4.904	5.054	5.476	8.512	8.752	8.830
4 STOFFKAT.	5.054	5.117	5.288	5.741	8.798	9.038	9.131
5 STOFFKAT.	5.257	5.309	5.476	5.944	9.048	9.344	9.417
6 LEDER 1	6.209	6.266	6.391	7.103	10.483	10.743	11.107
7 LEDER 2	6.552	6.625	6.744	7.524	10.972	11.253	11.643
8 LEDER 3	7.488	7.576	7.712	8.627	12.288	12.615	13.135

Sonderlänge für Matratze cm. 210 mit 20% Zuschlag. - **Gestell H25:** Das Bett wird mit 2 kegelförmigen Füßen und 2 Schwenkrollen H cm. 10 in dunkelgrau oder aluminium Farbe oder mit 2 zylindrischen Füßen und 2 Schwenkrollen H cm. 10 matt brüniert geliefert. Bei der Bestellung immer die gewünschte Version und Farbe angeben. **Gestell H16:** Das Bett wird mit 4 Füßen in der Höhe cm. 19 in massiv Kirschbaum geliefert. - Der Lederbezug (in den Breiten 160/170/180) hat zwei vertikale Nähte in der Mitte der Rück- und Vorderseite des Kopfteils und eine in der Mitte von jedem Gestellteil.



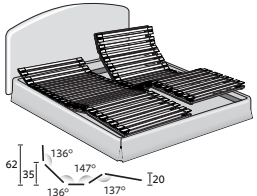
Magnolia
Gestell H25 mit Federholzrahmen Motion 4
mit Rüschenbezug (ohne Matratze)

Gestell mit verstellbarem Lattenrost MOTION 4 und vier Elektromotoren zum individuellen Anpassen der Bereiche Kopf - Schultern - Beine - Füße. Rahmen aus Aluminium (unmagnetischer Werkstoff), mit federnden Auflagern aus TPE Thermokunststoffpolymer (äusserst elastisch, ergonomisch und haltbar). Latten aus gebogenem Buchen-Mehrschichtholz, stirnseitige und seitliche Matratzenstopper. Der Lattenrost wird per Fernbedienung betätigt, wobei auch die Möglichkeit besteht 3 persönlich bevorzugte Positionen abzuspeichern. Basis und Kopfteil mit abziehbarem Stoffbezug, mit Klettverschluss. Bezug mit rundum bodenlangem Volant, an den Ecken des Fussendes mit charakteristischen Kellerfalten.

Kode **LGM7**

Matratzenmasse		85x200	90x200	100x200	120x200	160x200	170x200	180x200	
1	STOFFKAT.	4.664	4.716	4.836	5.288	8.247	8.466	8.533	
2	STOFFKAT.	4.805	4.878	5.002	5.444	8.466	8.684	8.767	
3	STOFFKAT.	5.002	5.060	5.200	5.647	8.679	8.944	9.032	
4	STOFFKAT.	<div>MIPANIL</div>	5.236	5.288	5.455	5.933	9.032	9.282	9.391
5	STOFFKAT.	<div>GREENIE</div>	5.470	5.528	5.689	6.172	9.324	9.630	9.724

Sonderlänge für Matratze cm. 210 mit 20% Zuschlag. - Das Bett wird mit 2 kegelförmigen Füßen und 2 Schwenkrollen H cm. 10 dunkelgrau oder aluminium Farbe, oder mit 2 zylindrischen Füßen und 2 Schwenkrollen H cm. 10 matt brüniert geliefert. Bei der Bestellung immer die gewünschte Version und Farbe angeben. - **Bezug in Miami (Kat. 4) und Greene (Kat.5) nicht erhältlich.**



Ersatzbezug Magnolia – Boxspring Unterfederung Leonardo

Kode **QLMB**

Matratzenmasse	85x200	90x200	100x200	120x200	160x200	170x200	180x200
1 STOFFKAT.	983	1.009	1.030	1.076	1.290	1.321	1.347
2 STOFFKAT.	1.030	1.050	1.076	1.134	1.362	1.373	1.399
3 STOFFKAT.	1.149	1.160	1.191	1.253	1.477	1.503	1.550
4 STOFFKAT.	1.279	1.321	1.362	1.435	1.664	1.690	1.742
5 STOFFKAT.	1.399	1.435	1.477	1.560	1.825	1.846	1.903
6 LEDER 1	2.210	2.257	2.345	2.548	3.271	3.364	3.484
7 LEDER 2	2.569	2.642	2.751	3.016	3.838	3.957	4.040
8 LEDER 3	3.214	3.307	3.458	3.806	4.789	4.961	5.096

Sonderlänge für Matratze cm. 210 mit 10% Zuschlag. - Bei der Bestellung des Ersatzbezuges, bitte das Formular nach dem Abschnitt "Stoff als Meterware" ausfüllen. - Der Lederbezug (in den Breiten 160/170/180) hat zwei vertikale Nähte in der Mitte der Rück- und Vorderseite des Kopfteils und eine in der Mitte von jedem Gestellteil.

Ersatzbezug Magnolia - Bettkasten mit Federleisten

Ersatzbezug Magnolia Bettkasten mit Federleisten

Kode	RL9M			
Matratzenmasse	90x200	160x200	170x200	180x200
1 STOFFKAT.	515	614	624	645
2 STOFFKAT.	614	775	790	816
3 STOFFKAT.	754	946	978	1.014
4 STOFFKAT.	936	1.191	1.222	1.258
5 STOFFKAT.	1.134	1.414	1.451	1.498
6 LEDER 1	2.007	2.756	2.782	3.047
7 LEDER 2	2.350	3.250	3.323	3.333
8 LEDER 3	3.224	4.441	4.560	4.571

Bei der Bestellung des Ersatzbezuges, bitte das Formular nach dem Abschnitt "Stoff als Meterware" ausfüllen. - Der Lederbezug (in den Breiten 160/170/180) hat zwei vertikale Nähte in der Mitte der Rück- und Vorderseite des Kopfteils und eine in der Mitte von jedem Gestellteil.

Ersatzbezug Magnolia - Gestell H25 / Gestell H16 / Bettkasten

Magnolia Gestell H25 (Federleisten mit Härteregulierung / verstellb. Federholzrahmen)

Magnolia Bettkasten (Federleisten mit Härteregulierung)

Magnolia Gestell H16 (Federleisten mit Härteregulierung / verstellb. Federholzrahmen)

Kode	RLHM Gestell H25							
Kode	RLMV Gestell H16							
Matratzenmasse	85x200	90x200	100x200	120x200	140x200	160x200	170x200	180x200
1 STOFFKAT.	588	593	608	666	723	754	822	832
2 STOFFKAT.	707	723	754	816	874	931	1.009	1.030
3 STOFFKAT.	868	874	920	962	1.071	1.134	1.227	1.253
4 STOFFKAT.	1.071	1.087	1.154	1.227	1.321	1.420	1.513	1.555
5 STOFFKAT.	1.274	1.279	1.342	1.430	1.581	1.669	1.820	1.841
6 LEDER 1	2.226	2.236	2.257	2.590	2.694	3.104	3.219	3.531
7 LEDER 2	2.569	2.595	2.610	3.011	3.115	3.593	3.728	4.066
8 LEDER 3	3.505	3.546	3.578	4.113	4.254	4.909	5.091	5.559

Sonderlänge für Matratze cm. 210 mit 10% Zuschlag. Sonderlänge für Matratze cm. 220 mit 15% Zuschlag (nur für Gestell H25 mit Federleisten). - Bei der Bestellung des Ersatzbezuges, bitte das Formular nach dem Abschnitt "Stoff als Meterware" ausfüllen. - Bei der Bestellung bitte den Kode und die Liegefläche angeben. - Der Lederbezug (in den Breiten 140/160/170/180) hat zwei vertikale Nähte in der Mitte der Rück- und Vorderseite des Kopfteils und eine in der Mitte von jedem Gestellteil.

Ersatzrüschenbezug Magnolia - Gestell H25 / Bettkasten

Magnolia Gestell H25 (Federleisten mit Härteregulierung / verstellb. Federholzrahmen)

Magnolia Bettkasten (Federleisten mit Härteregulierung)

Kode	QLMK							
Matratzenmasse	85x200	90x200	100x200	120x200	140x200	160x200	170x200	180x200
1 STOFFKAT.	681	686	702	775	848	868	941	957
2 STOFFKAT.	822	848	868	931	1.030	1.087	1.160	1.191
3 STOFFKAT.	1.019	1.030	1.066	1.134	1.253	1.300	1.420	1.456
4 STOFFKAT.	<div><div>MIAMI</div><div>GREENE</div></div>	1.253	1.258	1.321	1.420	1.529	1.654	1.758
5 STOFFKAT.		1.487	1.498	1.555	1.659	1.836	1.945	2.106
							2.148	

Sonderlänge für Matratze cm. 210 mit 10% Zuschlag. - Bei der Bestellung des Ersatzbezuges, bitte das Formular nach dem Abschnitt "Stoff als Meterware" ausfüllen. - Bezug in Miami (Kat. 4) und Greene (Kat.5) nicht erhältlich.



Ein von Carlo Colombo 2015 entworfenes und wirkungsvolles Doppelbett, bei dem der prächtige Stoff dominiert, der vor allem in der geometrischen Form des Kopfteils zur Wirkung kommt und mit einer modernen Täfelung vergleichbar ist. Die Inspiration zu diesem Modell kam dem Designer, als er indische Frauen beim Färben und Wringen grosser Stoffstücke beobachtete. Der Kopfteil ist in zwei Versionen zu haben: bündig abschliessend mit dem Bettgestell oder breiter und über die Bettseiten hinausgehend. Das Bettmodell Majal ist mit Stoffbezug erhältlich und komplett abziehbar. Es ist mit Boxspring Unterfederung Leonardo, Bettkasten, Basis mit festen Federleisten und Härteregulierung, elektrisch verstellbarem Federholzrahmen erhältlich.

In der Bestellung bitte folgendes angeben:

■ Version

■ bevorzugte Liegefläche

■ Bezug

■ eventuelle Sonderlänge

Majal
Boxspring Unterfederung Leonardo
(ohne Matratze)

Boxspring Unterfederung mit gepolstertem und abziehbarem Stoffbezug mit Klettverschluss. Zentraler Teil des Bezugs aus einem besonderen Baumwollstoff. Kopfteil mit abziehbarem Stoffbezug.

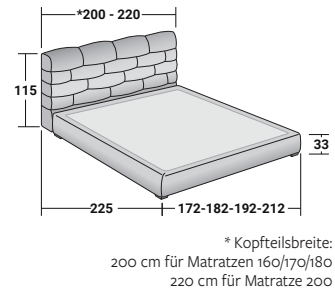


Table with 5 columns: Code (LMJ1), Matratzenmasse, and four size columns (160x200, 170x200, 180x200, 200x200). Rows 1-5 show different upholstery options (STOFFKAT.) with corresponding prices.

Sonderlänge für Matratze cm. 210 mit 10% Zuschlag. - Das Bett wird mit Füßen H. cm 6 aus brüniertem Buche-Vollholz geliefert. - Es wird empfohlen, Matratzen cm 26 hoch zu verwenden. - Wir empfehlen, nur die folgenden Matratzen mit dem Leonardo Unterbau zu benutzen: Leonardo, Comfort oder Taschenfederkern. - Bezug in Miami (Kat. 4), Greene (Kat.5) und Fred (Kat. 5) nicht erhältlich.

Majal
Bettkasten feste Federleisten mit
Härteregulierung (ohne Matratze)

Zerlegbarer Bettkasten, feste Federleisten mit Härteregulierung, gepolsterter und abziehbarer Stoffbezug mit Klettverschluss. Kopfteil mit abziehbarem Stoffbezug.

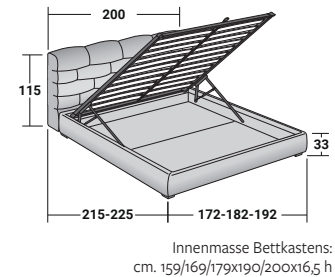


Table with 4 columns: Code (LEJ9), Matratzenmasse, and three size columns (160x190/200, 170x190/200, 180x190/200). Rows 1-5 show different upholstery options (STOFFKAT.) with corresponding prices.

Sonderlänge für Matratze cm. 210 mit 10% Zuschlag. - Das Bett wird mit Füßen H. cm 6 aus brüniertem Buche-Vollholz geliefert. - Die Kolben für unser Bettkasten System wurden für die Verwendung von Flou-Matratzen hergestellt (mit Ausnahme von der Matratze Leonardo). - Es wird empfohlen, Matratzen cm 26 hoch zu verwenden. - Bezug in Miami (Kat. 4), Greene (Kat.5) und Fred (Kat. 5) nicht erhältlich.

Majal
feste Federleisten mit Härteregulierung
(ohne Matratze)

Zerlegbare Basis, feste Federleisten mit Härteregulierung, gepolsterter und abziehbarer Stoffbezug mit Klettverschluss. Kopfteil mit abziehbarem Stoffbezug.

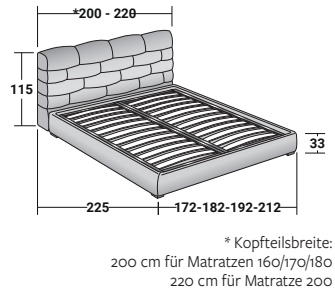
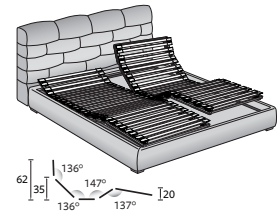


Table with 5 columns: Code (LEJ2), Matratzenmasse, and four size columns (160x200, 170x200, 180x200, 200x200). Rows 1-5 show different upholstery options (STOFFKAT.) with corresponding prices.

Sonderlänge für Matratze cm. 210 mit 10% Zuschlag. Sonderlänge für Matratze cm. 220 mit 15% Zuschlag. - Das Bett wird mit Füßen H. cm 6 aus brüniertem Buche-Vollholz geliefert. - Es wird empfohlen, Matratzen cm 26 hoch zu verwenden. - Bezug in Miami (Kat. 4), Greene (Kat.5) und Fred (Kat. 5) nicht erhältlich.

Majal Gestell mit Federholzrahmen Motion 4 (ohne Matratze)

Gestell mit verstellbarem Lattenrost MOTION 4 und vier Elektromotoren zum individuellen Anpassen der Bereiche Kopf - Schultern - Beine - Füße. Rahmen aus Aluminium (unmagnetischer Werkstoff), mit federnden Auflagern aus TPE Thermokunststoffpolymer (äusserst elastisch, ergonomisch und haltbar). Latten aus gebogenem Buchen-Mehrschichtholz, stirnseitige und seitliche Matratzenstopper. Der Lattenrost wird per Fernbedienung betätigt, wobei auch die Möglichkeit besteht, 3 persönlich bevorzugte Positionen abzuspeichern. Gestell mit gepolstertem und abziehbarem Stoffbezug mit Klettverschluss. Kopfteil mit abziehbarem Stoffbezug.



Kode **LEJ7**

Matratzenmasse		160x200	170x200	180x200	200x200
1	STOFFKAT.	9.703	9.729	9.760	10.046
2	STOFFKAT.	9.792	9.818	9.849	10.145
3	STOFFKAT.	9.979	10.005	10.036	10.348
4	STOFFKAT. <div>MAMI</div>	10.140	10.176	10.202	10.525
5	STOFFKAT. <div>FRED GREENE</div>	10.358	10.384	10.426	10.754

Sonderlänge für Matratze cm. 210 mit 20% Zuschlag. - Das Bett wird mit Füßen H. cm 6 aus brüniertem Buche-Vollholz geliefert. - **Bezug in Miami (Kat. 4), Greene (Kat. 5) und Fred (Kat. 5) nicht erhältlich.**

Ersatzbezug Majal – Boxspring Unterfederung Leonardo

Kode **QLJ1**

Matratzenmasse		160x200	170x200	180x200	200x200
1	STOFFKAT.	1.258	1.300	1.362	1.778
2	STOFFKAT.	1.342	1.383	1.451	1.882
3	STOFFKAT.	1.508	1.555	1.617	2.075
4	STOFFKAT. <div>MAMI</div>	1.659	1.706	1.784	2.246
5	STOFFKAT. <div>FRED GREENE</div>	1.867	1.924	1.992	2.480

Sonderlänge für Matratze cm. 210 mit 10% Zuschlag. - Bei der Bestellung des Ersatzbezuges, bitte das Formular nach dem Abschnitt "Stoff als Meterware" ausfüllen. - **Bezug in Miami (Kat. 4), Greene (Kat. 5) und Fred (Kat. 5) nicht erhältlich.**

Ersatzbezug Majal Bettkasten / Gestell mit festen Federleisten / verstellb. Federholzrahmen

Majal feste Federleisten mit Härteregulierung / verstellb. Federholzrahmen
Majal Bettkasten / feste Federleisten mit Härteregulierung

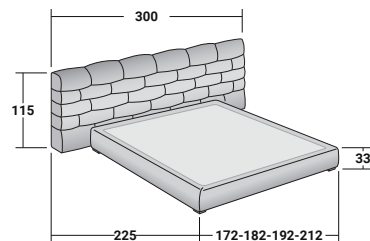
Kode **RLJM**

Matratzenmasse		160x200	170x200	180x200	200x200
1	STOFFKAT.	1.310	1.326	1.342	1.420
2	STOFFKAT.	1.399	1.414	1.430	1.518
3	STOFFKAT.	1.586	1.602	1.617	1.721
4	STOFFKAT. <div>MAMI</div>	1.747	1.773	1.784	1.898
5	STOFFKAT. <div>FRED GREENE</div>	1.966	1.981	2.007	2.127



Sonderlänge für Matratze cm. 210 mit 10% Zuschlag. Sonderlänge für Matratze cm. 220 mit 15% Zuschlag (nur für Gestell H25 mit Federleisten). - Bei der Bestellung des Ersatzbezuges, bitte das Formular nach dem Abschnitt "Stoff als Meterware" ausfüllen. - Bei der Bestellung bitte den Kode und die Liegefläche angeben. - **Bezug in Miami (Kat. 4), Greene (Kat. 5) und Fred (Kat. 5) nicht erhältlich.**

Majal breiter Kopfteil Boxspring Unterfederung Leonardo (ohne Matratze)

Boxspring Unterfederung mit gepolstertem und abziehbarem Stoffbezug mit Klettverschluss. Zentraler Teil des Bezugs aus einem besonderen Baumwollstoff. Breiter Kopfteil mit abziehbarem Stoffbezug.



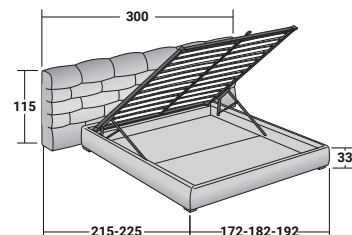
Kode **LMJ2**

Matratzenmasse	160x200	170x200	180x200	200x200
1 STOFFKAT.	6.360	6.432	6.521	7.082
2 STOFFKAT.	6.464	6.547	6.620	7.181
3 STOFFKAT.	6.672	6.750	6.828	7.431
4 STOFFKAT. 	6.874	6.968	7.056	7.654
5 STOFFKAT. 	7.108	7.202	7.296	7.920



Sonderlänge für Matratze cm. 210 mit 10% Zuschlag. - Das Bett wird mit Füßen H. cm 6 aus brüniertem Buche-Vollholz geliefert. - Es wird empfohlen, Matratzen cm 26 hoch zu verwenden. - Wir empfehlen, nur die folgenden Matratzen mit dem Leonardo Unterbau zu benutzen: Leonardo, Comfort oder Taschenfederkern. - **Bezug in Miami (Kat. 4), Greene (Kat.5) und Fred (Kat. 5) nicht erhältlich.**

Majal breiter Kopfteil Bettkasten feste Federleisten mit Härteregulierung (ohne Matratze)

Zerlegbarer Bettkasten, feste Federleisten mit Härteregulierung, gepolsterter und abziehbarer Stoffbezug mit Klettverschluss. Breiter Kopfteil mit abziehbarem Stoffbezug.



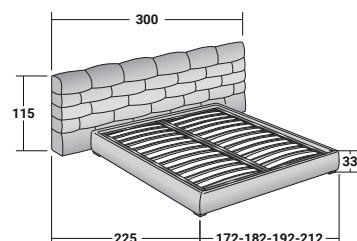
Kode **LE9J**

Matratzenmasse	160x190/200	170x190/200	180x190/200
1 STOFFKAT.	5.460	5.491	5.517
2 STOFFKAT.	5.574	5.600	5.621
3 STOFFKAT.	5.803	5.834	5.855
4 STOFFKAT. 	6.022	6.048	6.068
5 STOFFKAT. 	6.271	6.308	6.334



Sonderlänge für Matratze cm. 210 mit 10% Zuschlag. - Das Bett wird mit Füßen H. cm 6 aus brüniertem Buche-Vollholz geliefert. - Die Kolben für unser Bettkasten System wurden für die Verwendung von Flou-Matratzen hergestellt (mit Ausnahme von der Matratze Leonardo). - Es wird empfohlen, Matratzen cm 26 hoch zu verwenden. - **Bezug in Miami (Kat. 4), Greene (Kat.5) und Fred (Kat. 5) nicht erhältlich.**

Majal breiter Kopfteil feste Federleisten mit Härteregulierung (ohne Matratze)

Zerlegbare Basis, feste Federleisten mit Härteregulierung, gepolsterter und abziehbarer Stoffbezug mit Klettverschluss. Breiter Kopfteil mit abziehbarem Stoffbezug.



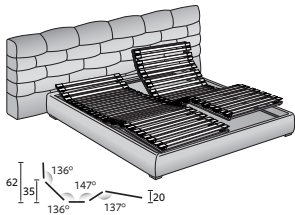
Kode **LE2J**

Matratzenmasse	160x200	170x200	180x200	200x200
1 STOFFKAT.	4.857	4.888	4.909	5.200
2 STOFFKAT.	4.971	4.997	5.013	5.304
3 STOFFKAT.	5.200	5.231	5.247	5.548
4 STOFFKAT. 	5.418	5.444	5.460	5.788
5 STOFFKAT. 	5.668	5.704	5.725	6.053

Sonderlänge für Matratze cm. 210 mit 10% Zuschlag. Sonderlänge für Matratze cm. 220 mit 15% Zuschlag. - Das Bett wird mit Füßen H. cm 6 aus brüniertem Buche-Vollholz geliefert. - Es wird empfohlen, Matratzen cm 26 hoch zu verwenden. - **Bezug in Miami (Kat. 4), Greene (Kat.5) und Fred (Kat. 5) nicht erhältlich.**

Majal breiter Kopfteil Gestell mit Federholzrahmen Motion 4 (ohne Matratze)

Gestell mit verstellbarem Lattenrost MOTION 4 und vier Elektromotoren zum individuellen Anpassen der Bereiche Kopf - Schultern - Beine - Füße. Rahmen aus Aluminium (unmagnetischer Werkstoff), mit federnden Auflagern aus TPE Thermokunststoffpolymer (äusserst elastisch, ergonomisch und haltbar). Latten aus gebogenem Buchen-Mehrschichtholz, stirnseitige und seitliche Matratzenstopper. Der Lattenrost wird per Fernbedienung betätigt, wobei auch die Möglichkeit besteht, 3 persönlich bevorzugte Positionen abzuspeichern. Gestell mit gepolstertem und abziehbarem Stoffbezug mit Klettverschluss. Breiter Kopfteil mit abziehbarem Stoffbezug.



Kode	LE7J			
Matratzenmasse	160x200	170x200	180x200	200x200
1 STOFFKAT.	10.410	10.436	10.473	10.800
2 STOFFKAT.	10.525	10.546	10.577	10.904
3 STOFFKAT.	10.754	10.780	10.811	11.149
4 STOFFKAT.	10.972	10.993	11.024	11.388
5 STOFFKAT.	11.222	11.253	11.289	11.653
Sonderlänge für Matratze cm. 210 mit 20% Zuschlag. - Das Bett wird mit Füßen H. cm 6 aus brüniertem Buche-Vollholz geliefert. - Bezug in Miami (Kat. 4), Greene (Kat.5) und Fred (Kat. 5) nicht erhältlich.				

Ersatzbezug Majal breiter Kopfteil - Boxspring Unterfederung Leonardo

Kode	QLJ2			
Matratzenmasse	160x200	170x200	180x200	200x200
1 STOFFKAT.	1.680	1.716	1.784	2.252
2 STOFFKAT.	1.784	1.830	1.882	2.350
3 STOFFKAT.	1.992	2.033	2.090	2.600
4 STOFFKAT.	2.194	2.252	2.319	2.824
5 STOFFKAT.	2.428	2.486	2.558	3.089
Sonderlänge für Matratze cm. 210 mit 10% Zuschlag. - Bei der Bestellung des Ersatzbezuges, bitte das Formular nach dem Abschnitt "Stoff als Meterware" ausfüllen. - Bezug in Miami (Kat. 4), Greene (Kat.5) und Fred (Kat. 5) nicht erhältlich.				

Ersatzbezug Majal breiter Kopfteil Bettkasten / Feste Federleisten mit Härteregulierung /verstellb. Federholzrahmen

Majal breiter Kopfteil feste Federleisten mit Härteregulierung / verstellb. Federholzrahmen
Majal breiter Kopfteil Bettkasten / feste Federleisten mit Härteregulierung

Kode	RLMJ			
Matratzenmasse	160x200	170x200	180x200	200x200
1 STOFFKAT.	1.586	1.602	1.617	1.721
2 STOFFKAT.	1.700	1.711	1.721	1.825
3 STOFFKAT.	1.929	1.945	1.955	2.070
4 STOFFKAT.	2.148	2.158	2.168	2.309
5 STOFFKAT.	2.397	2.418	2.434	2.574
Sonderlänge für Matratze cm. 210 mit 10% Zuschlag. Sonderlänge für Matratze cm. 220 mit 15% Zuschlag (nur für Gestell H25 mit Federleisten). - Bei der Bestellung des Ersatzbezuges, bitte das Formular nach dem Abschnitt "Stoff als Meterware" ausfüllen. - Bei der Bestellung bitte den Kode und die Liegefläche angeben. - Bezug in Miami (Kat. 4), Greene (Kat.5) und Fred (Kat. 5) nicht erhältlich.				

Merkurio

Design Rodolfo Dordoni 2010

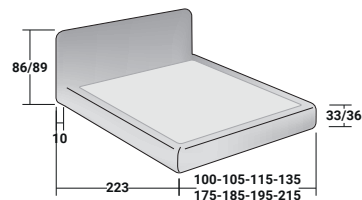



Mit seinem Gestell und dem vollständig und weich gepolsterten Kopfteil entsteht dieses Bett, 2010 von Rodolfo Dordoni entworfen, im Zeichen von Tradition, handwerklichem Können und Nüchternheit. Die einfache und gleichzeitig feine Linie ist so typisch für den italienischen Stil, der sich ganz natürlich und mit diskreter Eleganz jedem Ambiente anpasst. Erhältlich mit Boxspring Unterfederung Leonardo, mit festen Federleisten und Härteregulierung, mit elektrisch verstellbaren Federholzrahmen, mit Bettkasten. Die Polsterung hebt die Weichheit des Bettes hervor, der Bezug kann aus Stoff oder Leder der Flou Kollektion gewählt werden, die alle abziehbar sind.

In der Bestellung bitte folgendes angeben:	■ bevorzugte Liegefläche	■ Bezug	■ eventuelle Sonderlänge

Merkurio Boxspring Unterfederung Leonardo (ohne Matratze)

Boxspring Unterfederung mit gepolstertem und abziehbarem Bezug aus Stoff oder Leder, mit Klettverschluss. Zentraler Teil des Bezugs aus einem besonderen Baumwollstoff. Kopfteil mit gepolstertem und abziehbarem Bezug aus Stoff oder Leder, mit Klettverschluss.

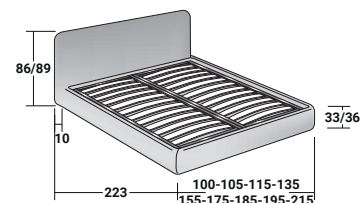



Kode	LMMF								
Matratzenmasse	85x200	90x200	100x200	120x200	160x200	170x200	180x200	200x200	
1 STOFFKAT.	2.870	2.922	3.068	3.286	4.368	4.446	4.508	4.904	
2 STOFFKAT.	2.907	2.954	3.110	3.318	4.441	4.540	4.612	5.013	
3 STOFFKAT.	3.011	3.058	3.193	3.416	4.581	4.680	4.774	5.174	
4 STOFFKAT.	 3.156	3.229	3.396	3.614	4.852	4.940	5.039	5.476	
5 STOFFKAT.	3.266	3.344	3.484	3.739	4.997	5.112	5.221	5.673	
6 LEDER 1	4.300	4.358	4.534	4.846	6.136	6.261	6.380	6.963	
7 LEDER 2	4.659	4.716	4.909	5.252	6.635	6.786	6.916	7.556	
8 LEDER 3	5.283	5.361	5.554	5.964	7.488	7.665	7.790	8.544	

Sonderlänge für Matratze cm. 210 mit 10% Zuschlag. - Das Bett wird mit verchromten Füßen (H 4 cm. oder 7 cm.) geliefert. Bei der Bestellung die gewünschte Höhe angeben. - Wir empfehlen, nur die folgenden Matratzen mit dem Leonardo Unterbau zu benutzen: Leonardo, Comfort oder Taschenfederkern. - **Bezug in Miami (Kat. 4) nicht erhältlich.** - Der Lederbezug (in den Breiten 100/120) hat eine vertikale Naht auf der Rück- und Vorderseite des Kopfteils und zwei auf den Seitenteilen des Gestells. - Der Lederbezug (in den Breiten 160/170/180/200) hat zwei vertikale Nähte auf der Rück- und Vorderseite des Kopfteils und auf jedem Gestellteil.

Merkurio Gestell H25 feste Federleisten mit Härteregulierung (ohne Matratze)

Zerlegbares Gestell H cm 25, feste Federleisten mit Härteregulierung. Basis und Kopfteil mit gepolstertem und abziehbarem Bezug aus Stoff oder Leder, mit Klettverschluss.

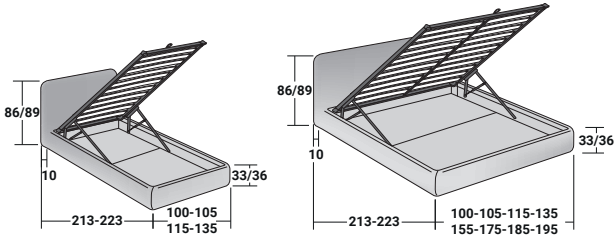


Kode	LH2K								
Matratzenmasse	85x200	90x200	100x200	120x200	140x200	160x200	170x200	180x200	200x200
1 STOFFKAT.	1.830	1.877	1.919	2.153	2.324	2.460	2.480	2.491	2.590
2 STOFFKAT.	1.898	1.940	1.992	2.231	2.397	2.517	2.553	2.579	2.673
3 STOFFKAT.	1.997	2.044	2.085	2.319	2.486	2.610	2.647	2.688	2.787
4 STOFFKAT.	 2.111	2.168	2.210	2.454	2.631	2.756	2.803	2.829	2.928
5 STOFFKAT.	2.194	2.267	2.309	2.543	2.709	2.855	2.928	2.969	3.078
6 LEDER 1	3.146	3.234	3.302	3.609	3.895	4.061	4.139	4.176	4.332
7 LEDER 2	3.515	3.630	3.734	4.066	4.555	4.779	4.857	4.893	5.070
8 LEDER 3	4.212	4.342	4.524	4.893	5.543	6.016	6.110	6.157	6.375

Sonderlänge für Matratze cm. 210 mit 10% Zuschlag. Sonderlänge für Matratze cm. 220 mit 15% Zuschlag. - Das Bett wird mit verchromten Füßen (H 4 cm. oder 7 cm.) geliefert. Bei der Bestellung die gewünschte Höhe angeben. - **Bezug in Miami (Kat. 4) nicht erhältlich.** - Der Lederbezug (in den Breiten 100/120) hat eine vertikale Naht auf der Rück- und Vorderseite des Kopfteils und zwei auf den Seitenteilen des Gestells. - Der Lederbezug (in den Breiten 140/160/170/180/200) hat zwei vertikale Nähte auf der Rück- und Vorderseite des Kopfteils und auf jedem Gestellteil.

Merkurio
Bettkasten feste Federleisten mit
Härteregulierung (ohne Matratze)

Zerlegbarer Bettkasten, feste Federleisten mit Härteregulierung. Basis und Kopfteil mit gepolstertem und abziehbarem Bezug aus Stoff oder Leder, mit Klettverschluss.



Innenmasse Bettkastens:
cm.89/99/119/139/159/169/179/189x200x16,5h

Table with 9 columns: Kode, LE9K, Matratzenmasse, and 8 size categories (85x190/200 to 180x190/200). Rows 1-8 show different upholstery options (Stoffkat., Leder 1-3) with corresponding prices.

Sonderlänge für Matratze cm. 210 mit 10% Zuschlag. - Das Bett wird mit verchromten Füßen (H 4 cm. oder 7 cm.) geliefert. Bei der Bestellung die gewünschte Höhe angeben. - Eine Version mit seitlicher Öffnung ist auch erhältlich, aber nur für die in grau angegebenen Massen (die Öffnung RECHTS oder LINKS kann bei der Montage entschieden werden). Bei der Bestellung die seitliche Öffnung angeben. - Die Kolben für unser Bettkasten System wurden für die Verwendung von Flou-Matratzen hergestellt (mit Ausnahme von der Matratze Leonardo). - Bezug in Miami (Kat. 4) nicht erhältlich. - Der Lederbezug (in den Breiten 100/120) hat eine vertikale Naht auf der Rück- und Vorderseite des Kopfteils und zwei auf den Seitenteilen des Gestells. - Der Lederbezug (in den Breiten 140/160/170/180) hat zwei vertikale Nähte auf der Rück- und Vorderseite des Kopfteils und auf jedem Gestellteil.

Merkurio
Gestell H25 mit Federholzrahmen Motion 4
(ohne Matratze)

Gestell mit verstellbarem Lattenrost MOTION 4 und vier Elektromotoren zum individuellen Anpassen der Bereiche Kopf - Schultern - Beine - Füße. Rahmen aus Aluminium (unmagnetischer Werkstoff), mit federnden Auflagern aus TPE Thermokunststoffpolymer (äusserst elastisch, ergonomisch und haltbar). Latten aus gebogenem Buchen-Mehrschichtholz, stirnseitige und seitliche Matratzenstopper. Der Lattenrost wird per Fernbedienung betätigt, wobei auch die Möglichkeit besteht, 3 persönlich bevorzugte Positionen abzuspeichern. Basis und Kopfteil mit gepolstertem und abziehbarem Bezug aus Stoff oder Leder, mit Klettverschluss.

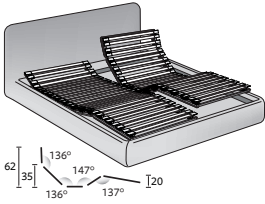



Table with 9 columns: Kode, LH7K, Matratzenmasse, and 8 size categories (85x200 to 200x200). Rows 1-8 show different upholstery options (Stoffkat., Leder 1-3) with corresponding prices.

Sonderlänge für Matratze cm. 210 mit 20% Zuschlag. - Das Bett wird mit verchromten Füßen (H 4 cm. oder 7 cm.) geliefert. Bei der Bestellung die gewünschte Höhe angeben. - Bezug in Miami (Kat. 4) nicht erhältlich. - Der Lederbezug (in den Breiten 100/120) hat eine vertikale Naht auf der Rück- und Vorderseite des Kopfteils und zwei auf den Seitenteilen des Gestells. - Der Lederbezug (in den Breiten 160/170/180/200) hat zwei vertikale Nähte auf der Rück- und Vorderseite des Kopfteils und auf jedem Gestellteil.

Ersatzbezug Merkurio – Boxspring Unterfederung Leonardo

Kode		QLMF							
Matratzenmasse		85x200	90x200	100x200	120x200	160x200	170x200	180x200	200x200
1	STOFFKAT.	692	707	801	832	889	905	926	1.030
2	STOFFKAT.	728	738	842	863	962	998	1.030	1.139
3	STOFFKAT.	832	842	926	962	1.102	1.139	1.191	1.300
4	STOFFKAT. 	978	1.014	1.128	1.160	1.373	1.399	1.456	1.602
5	STOFFKAT.	1.087	1.128	1.217	1.284	1.518	1.570	1.638	1.799
6	LEDER 1	2.122	2.142	2.267	2.392	2.657	2.720	2.798	3.089
7	LEDER 2	2.480	2.501	2.642	2.798	3.156	3.245	3.333	3.682
8	LEDER 3	3.104	3.146	3.286	3.510	4.009	4.124	4.207	4.670

Sonderlänge für Matratze cm. 210 mit 10% Zuschlag. - Bei der Bestellung des Ersatzbezuges, bitte das Formular nach dem Abschnitt "Stoff als Meterware" ausfüllen. - **Bezug in Miami (Kat. 4) nicht erhältlich.** - Der Lederbezug (in den Breiten 100/120) hat eine vertikale Naht auf der Rück- und Vorderseite des Kopfteils und zwei auf den Seitenteilen des Gestells. - Der Lederbezug (in den Breiten 160/170/180/200) hat zwei vertikale Nähte auf der Rück- und Vorderseite des Kopfteils und auf jedem Gestellteil.

Ersatzbezug Merkurio Gestell H25 / Bettkasten

Merkurio Gestell H25 (Federleisten mit Härteregulierung / verstellb. Federholzrahmen)

Merkurio Bettkasten (Federleisten mit Härteregulierung)

Kode		RLHK									
Matratzenmasse		85x200	90x200	100x200	120x200	140x200	160x200	170x200	180x200	200x200	
1	STOFFKAT.	837	863	868	874	884	905	910	915	952	
2	STOFFKAT.	905	926	941	952	957	962	983	1.004	1.035	
3	STOFFKAT.	1.004	1.030	1.035	1.040	1.045	1.056	1.076	1.113	1.149	
4	STOFFKAT.	<div><div>MIRALI</div></div>	1.118	1.154	1.160	1.175	1.191	1.201	1.232	1.253	1.290
5	STOFFKAT.	1.201	1.253	1.258	1.264	1.269	1.300	1.357	1.394	1.440	
6	LEDER 1	2.153	2.220	2.252	2.330	2.454	2.506	2.569	2.600	2.694	
7	LEDER 2	2.522	2.616	2.683	2.787	3.115	3.224	3.286	3.318	3.432	
8	LEDER 3	3.219	3.328	3.474	3.614	4.103	4.462	4.540	4.581	4.737	

Sonderlänge für Matratze cm. 210 mit 10% Zuschlag. Sonderlänge für Matratze cm. 220 mit 15% Zuschlag (nur für Gestell H25 mit Federleisten). - Bei der Bestellung des Ersatzbezuges, bitte das Formular nach dem Abschnitt "Stoff als Meterware" ausfüllen. - **Bezug in Miami (Kat. 4) nicht erhältlich.** - Der Lederbezug (in den Breiten 100/120) hat eine vertikale Naht auf der Rück- und Vorderseite des Kopfteils und zwei auf den Seitenteilen des Gestells. - Der Lederbezug (in den Breiten 140/160/170/180/200) hat zwei vertikale Nähte auf der Rück- und Vorderseite des Kopfteils und auf jedem Gestellteil.



Das Doppelbett Myplace, 2020 von Emanuela Garbin entworfen, eifert der gleichnamigen Kollektion modularer Sofas nach, greift deren Vorzug auf und verstärkt ihn noch: nämlich das grosse Gefühl von Komfort und Behaglichkeit. Der Bettrahmen ist weich, das Kopfteil hoch, dick und absichtlich üppig ausgepolstert, fast wie ein riesengrosses Kissen, das nur darauf wartet, jede Spannung abzubauen. Ein Bett mit bis ins Detail studierten Proportionen, das sich perfekt durch hohe Matratzen ergänzen lässt. MyPlace ist mit Boxspring Unterfederung Leonardo, mit Gestell H25 mit festen Federleisten mit Härteregulierung, mit Bettkasten und mit elektrisch verstellbaren Federholzrahmen Motion 4 erhältlich.

In der Bestellung bitte folgendes angeben:

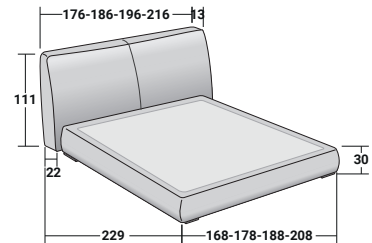
■ bevorzugte Liegefläche

■ Bezug

■ eventuelle Sonderlänge

MyPlace Boxspring Unterfederung Leonardo (ohne Matratze)

Boxspring Unterfederung Leonardo, zentraler Teil des Bezugs aus einem besonderen Baumwollstoff. Basis und Kopfteil mit abziehbarem Bezug aus Stoff oder Leder, mit Klettverschluss. Quadratische Füße in Schwarz glänzendem Nickel.



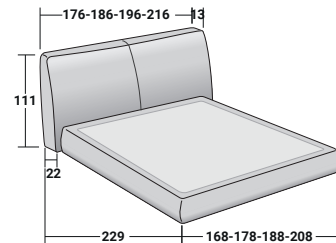
Kode **LMYL** quadratische Füße in Schwarz glänzendem Nickel

	160x200	170x200	180x200	200x200
1 STOFFKAT.	4.441	4.524	4.675	4.945
2 STOFFKAT.	4.534	4.618	4.774	5.049
3 STOFFKAT.	4.612	4.706	4.857	5.148
4 STOFFKAT.	4.711	4.789	4.956	5.236
5 STOFFKAT.	4.862	4.945	5.122	5.413
6 LEDER 1	7.436	7.530	7.696	8.143
7 LEDER 2	8.923	9.006	9.183	9.724
8 LEDER 3	9.859	9.948	10.119	10.712

Sonderlänge für Matratze cm. 210 mit 10% Zuschlag. - **Das Bett wird mit quadratischen Füßen H4 cm in der Ausführung Schwarz glänzendes Nickel geliefert.** - Wir empfehlen, nur die folgenden Matratzen mit dem Leonardo Unterbau zu benutzen: Leonardo, Comfort oder Taschenfederkern. - Der Lederbezug hat eine vertikale Naht in der Mitte der Rück- und Vorderseite des Kopfteils und in der Seitenteile des Gestells.

MyPlace Boxspring Unterfederung Leonardo (ohne Matratze)

Boxspring Unterfederung Leonardo, zentraler Teil des Bezugs aus einem besonderen Baumwollstoff. Basis und Kopfteil mit abziehbarem Bezug aus Stoff oder Leder, mit Klettverschluss. Matt brünierte zylindrische Füße.



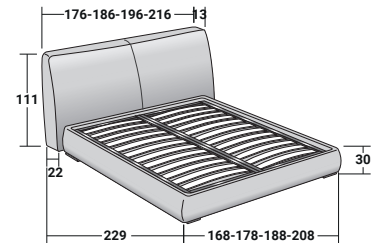
Kode **LMLY** zylindrische Füße matt brüniert

Matratzenmasse	160x200	170x200	180x200	200x200
1 STOFFKAT.	4.176	4.269	4.415	4.685
2 STOFFKAT.	4.269	4.363	4.514	4.789
3 STOFFKAT.	4.347	4.451	4.597	4.888
4 STOFFKAT.	4.446	4.534	4.696	4.976
5 STOFFKAT.	4.597	4.690	4.862	5.153
6 LEDER 1	7.171	7.275	7.436	7.883
7 LEDER 2	8.658	8.752	8.923	9.464
8 LEDER 3	9.594	9.693	9.859	10.452

Sonderlänge für Matratze cm. 210 mit 10% Zuschlag. - **Das Bett wird mit matt brünierten zylindrischen Füßen Ø 3 cm - H4 cm geliefert.** - Wir empfehlen, nur die folgenden Matratzen mit dem Leonardo Unterbau zu benutzen: Leonardo, Comfort oder Taschenfederkern. - Der Lederbezug hat eine vertikale Naht in der Mitte der Rück- und Vorderseite des Kopfteils und in der Seitenteile des Gestells.

MyPlace
Gestell H25 feste Federleisten mit Härteregulierung
(ohne Matratze)

Zerlegbares Gestell, feste Federleisten mit Härteregulierung. Basis und Kopfteil mit abziehbarem Bezug aus Stoff oder Leder, mit Klettverschluss. Quadratische Füße in Schwarz glänzendem Nickel.



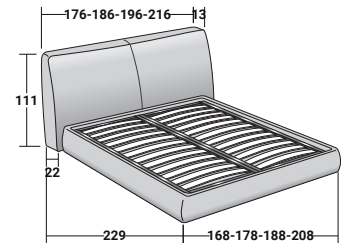
Kode **LHY2** quadratische Füße in Schwarz glänzendem Nickel

Matratzenmasse	160x200	170x200	180x200	200x200
1 STOFFKAT.	2.714	2.772	2.881	3.037
2 STOFFKAT.	2.808	2.865	2.969	3.130
3 STOFFKAT.	2.886	2.938	3.042	3.214
4 STOFFKAT.	2.980	3.032	3.130	3.307
5 STOFFKAT.	3.115	3.172	3.286	3.474
6 LEDER 1	5.496	5.559	5.668	5.990
7 LEDER 2	6.874	6.926	7.051	7.462
8 LEDER 3	7.743	7.800	7.914	8.372

Sonderlänge für Matratze cm. 210 mit 10% Zuschlag. - **Das Bett wird mit quadratischen Füßen H4 cm in der Ausführung Schwarz glänzendes Nickel geliefert.** - Der Lederbezug hat eine vertikale Naht in der Mitte der Rück- und Vorderseite des Kopfteils und in der Seitenteile des Gestells.

MyPlace
Gestell H25 feste Federleisten mit Härteregulierung
(ohne Matratze)

Zerlegbares Gestell, feste Federleisten mit Härteregulierung. Basis und Kopfteil mit abziehbarem Bezug aus Stoff oder Leder, mit Klettverschluss. Matt brünierte zylindrische Füße.



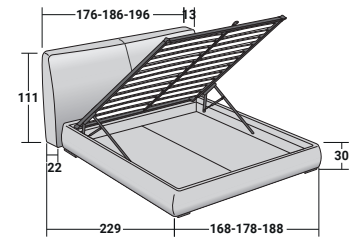
Kode **LH2Y** zylindrische Füße matt brüniert

Matratzenmasse	160x200	170x200	180x200	200x200
1 STOFFKAT.	2.454	2.517	2.631	2.782
2 STOFFKAT.	2.548	2.610	2.720	2.876
3 STOFFKAT.	2.626	2.683	2.792	2.959
4 STOFFKAT.	2.720	2.777	2.881	3.052
5 STOFFKAT.	2.855	2.917	3.037	3.219
6 LEDER 1	5.236	5.304	5.418	5.736
7 LEDER 2	6.614	6.672	6.802	7.207
8 LEDER 3	7.483	7.545	7.665	8.117

Sonderlänge für Matratze cm. 210 mit 10% Zuschlag. - **Das Bett wird mit matt brünierten zylindrischen Füßen Ø 3 cm - H4 cm geliefert.** - Der Lederbezug hat eine vertikale Naht in der Mitte der Rück- und Vorderseite des Kopfteils und in der Seitenteile des Gestells.

MyPlace Bettkasten feste Federleisten mit Härteregulierung (ohne Matratze)

Zerlegbarer Bettkasten, feste Federleisten mit Härteregulierung. Basis und Kopfteil mit abziehbarem Bezug aus Stoff oder Leder, mit Klettverschluss. Quadratische Füße in Schwarz glänzendem Nickel.



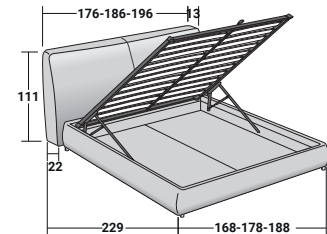
Kode **LHY9** quadratische Füße in Schwarz glänzendem Nickel

Matratzenmasse	160x190/200	170x190/200	180x190/200
1 STOFFKAT.	3.136	3.198	3.318
2 STOFFKAT.	3.229	3.292	3.406
3 STOFFKAT.	3.307	3.364	3.479
4 STOFFKAT.	3.401	3.458	3.567
5 STOFFKAT.	3.536	3.598	3.723
6 LEDER 1	5.918	5.985	6.105
7 LEDER 2	7.296	7.353	7.488
8 LEDER 3	8.164	8.226	8.351

Sonderlänge für Matratze cm. 210 mit 10% Zuschlag. - **Das Bett wird mit quadratischen Füßen H4 cm in der Ausführung Schwarz glänzendes Nickel geliefert.** - Die Kolben für unser Bettkasten System wurden für die Verwendung von Flou-Matratzen hergestellt (mit Ausnahme von der Matratze Leonardo). - Der Lederbezug hat eine vertikale Naht in der Mitte der Rück- und Vorderseite des Kopfteils und in der Seitenteile des Gestells.

MyPlace Bettkasten feste Federleisten mit Härteregulierung (ohne Matratze)

Zerlegbarer Bettkasten, feste Federleisten mit Härteregulierung. Basis und Kopfteil mit abziehbarem Bezug aus Stoff oder Leder, mit Klettverschluss. Matt brünierte zylindrische Füße.



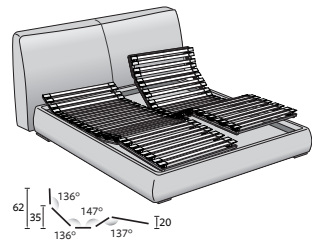
Kode **LH9Y** zylindrische Füße matt brüniert

Matratzenmasse	160x190/200	170x190/200	180x190/200
1 STOFFKAT.	2.886	2.943	3.068
2 STOFFKAT.	2.980	3.037	3.156
3 STOFFKAT.	3.058	3.110	3.229
4 STOFFKAT.	3.151	3.203	3.318
5 STOFFKAT.	3.286	3.344	3.474
6 LEDER 1	5.668	5.730	5.855
7 LEDER 2	7.046	7.098	7.238
8 LEDER 3	7.914	7.972	8.102

Sonderlänge für Matratze cm. 210 mit 10% Zuschlag. - **Das Bett wird mit matt brünierten zylindrischen Füßen Ø 3 cm - H4 cm geliefert.** - Die Kolben für unser Bettkasten System wurden für die Verwendung von Flou-Matratzen hergestellt (mit Ausnahme von der Matratze Leonardo). - Der Lederbezug hat eine vertikale Naht in der Mitte der Rück- und Vorderseite des Kopfteils und in der Seitenteile des Gestells.

MyPlace
Gestell mit Federholzrahmen Motion 4
(ohne Matratze)

Gestell mit verstellbarem Lattenrost MOTION 4 und vier Elektromotoren zur individuellen Anpassung der Bereiche Kopf - Schultern - Beine - Füße. Rahmen aus Aluminium (unmagnetischer Werkstoff), mit federnden Auflagern aus TPE Thermokunststoffpolymer (äusserst elastisch, ergonomisch und haltbar). Latten aus gebogenem Buchen-Mehrschichtholz, stirnseitige und seitliche Matratzenstopper. Der Lattenrost wird per Fernbedienung betätigt, wobei auch die Möglichkeit besteht, 3 persönlich bevorzugte Positionen abzuspeichern. Basis und Kopfteil mit Bezug aus Stoff oder Leder, mit Klettverschluss. Quadratische Füße mit Schwarz glänzendem Nickel Ausführung.

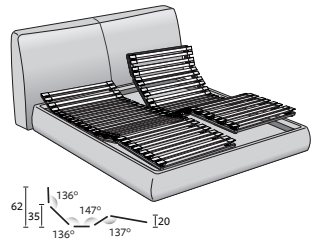


Kode	LHY7 quadratische Füße in Schwarz glänzendem Nickel			
Matratzenmasse	160x200	170x200	180x200	200x200
1 STOFFKAT.	7.462	7.524	7.644	7.701
2 STOFFKAT.	7.556	7.618	7.732	7.795
3 STOFFKAT.	7.634	7.691	7.805	7.878
4 STOFFKAT.	7.727	7.784	7.894	7.972
5 STOFFKAT.	7.862	7.925	8.050	8.138
6 LEDER 1	10.244	10.312	10.431	10.655
7 LEDER 2	11.622	11.679	11.814	12.126
8 LEDER 3	12.490	12.553	12.678	13.036

Sonderlänge für Matratze cm. 210 mit 20% Zuschlag. - **Das Bett wird mit quadratischen Füßen H4 cm in der Ausführung Schwarz glänzendes Nickel geliefert.** - Der Lederbezug hat eine vertikale Naht in der Mitte der Rück- und Vorderseite des Kopfteils und in der Seitenteile des Gestells.

MyPlace
Gestell mit Federholzrahmen Motion 4
(ohne Matratze)

Gestell mit verstellbarem Lattenrost MOTION 4 und vier Elektromotoren zum individuellen Anpassen der Bereiche Kopf - Schultern - Beine - Füßen. Rahmen aus Aluminium (unmagnetischer Werkstoff), mit federnden Auflagern aus TPE Thermokunststoffpolymer (äusserst elastisch, ergonomisch und haltbar). Latten aus gebogenem Buchen-Mehrschichtholz, stirnseitige und seitliche Matratzenstopper. Der Lattenrost wird per Fernbedienung betätigt, wobei auch die Möglichkeit besteht, 3 persönlich bevorzugte Positionen abzuspeichern. Basis und Kopfteil mit Bezug aus Stoff oder Leder, mit Klettverschluss. Matt brünierte zylindrische Füße.



Kode	LH7Y zylindrische Füße matt brüniert			
Matratzenmasse	160x200	170x200	180x200	200x200
1 STOFFKAT.	7.207	7.275	7.394	7.452
2 STOFFKAT.	7.301	7.368	7.483	7.545
3 STOFFKAT.	7.379	7.441	7.556	7.628
4 STOFFKAT.	7.472	7.535	7.644	7.722
5 STOFFKAT.	7.608	7.675	7.800	7.888
6 LEDER 1	9.989	10.062	10.182	10.405
7 LEDER 2	11.367	11.430	11.565	11.877
8 LEDER 3	12.236	12.303	12.428	12.787

Sonderlänge für Matratze cm. 210 mit 20% Zuschlag. - **Das Bett wird mit matt brünierten zylindrischen Füßen Ø 3 cm - H4 cm geliefert.** - Der Lederbezug hat eine vertikale Naht in der Mitte der Rück- und Vorderseite des Kopfteils und in der Seitenteile des Gestells.

Ersatzbezug MyPlace - Boxspring Unterfederung Leonardo

Kode **QLYL**

Matratzenmasse	160x200	170x200	180x200	200x200
1 STOFFKAT.	801	827	874	931
2 STOFFKAT.	894	920	972	1.035
3 STOFFKAT.	972	1.009	1.056	1.134
4 STOFFKAT.	1.071	1.092	1.154	1.222
5 STOFFKAT.	1.222	1.248	1.321	1.399
6 LEDER 1	3.796	3.832	3.895	4.129
7 LEDER 2	5.283	5.309	5.382	5.710
8 LEDER 3	6.219	6.250	6.318	6.698

Sonderlänge für Matratze cm. 210 mit 10% Zuschlag. - Der Lederbezug hat eine vertikale Naht in der Mitte der Rück- und Vorderseite des Kopfteils und in der Seitenteile des Gestells. - Bei der Bestellung des Ersatzbezuges, bitte das Formular nach dem Abschnitt "Stoff als Meterware" ausfüllen.

Ersatzbezüge MyPlace

MyPlace Gestell H25 (Federleisten mit Härteregulierung / verstellb. Federholzrahmen)

MyPlace Bettkasten (Federleisten mit Härteregulierung)

Kode **RLMY**

Matratzenmasse	160x200	170x200	180x200	200x200
1 STOFFKAT.	733	759	816	863
2 STOFFKAT.	827	853	905	957
3 STOFFKAT.	905	926	978	1.040
4 STOFFKAT.	998	1.019	1.066	1.134
5 STOFFKAT.	1.134	1.160	1.222	1.300
6 LEDER 1	3.515	3.546	3.604	3.817
7 LEDER 2	4.893	4.914	4.987	5.288
8 LEDER 3	5.762	5.788	5.850	6.198

Sonderlänge für Matratze cm. 210 mit 10% Zuschlag. - Der Lederbezug hat eine vertikale Naht in der Mitte der Rück- und Vorderseite des Kopfteils und in der Seitenteile des Gestells. - Bei der Bestellung des Ersatzbezuges, bitte das Formular nach dem Abschnitt "Stoff als Meterware" ausfüllen.

Nathalie

Design Vico Magistretti 1978



Als anerkannter Urtyp der Polsterbetten repräsentiert Nathalie eine neue Art und Weise zu Schlafen. 1978 von Vico Magistretti entworfen, hat es sich im Laufe der Jahre ausgesprochen zu einer Einheit in der “Vielfalt der Lösungen” entfaltet. Erhältlich mit Boxspring Unterfederung Leonardo, fester Basis, festen Federleisten mit Härteregulierung, elektrisch verstellbarem Federholzrahmen, mit Bettkasten, ganz nach persönlichem Bedarf und Gewohnheiten zu gestalten. Das Kopfteil gibt es auch mit einem manuellen Verstell-Mechanismus. Ganz mit Stoff oder Leder bezogen, unverwechselbar mit seinen Schleifen und im Bezug über ein praktisches System von Klettverschlüssen voll wechselbar, bietet Nathalie die Wahl- und Kombinations-Möglichkeit unter den verschiedenen Bezug-Bettwäsche-Garnituren. Breite 85/90/100/120/140: 1 Kissenträger mit Schleifen - Breite 160/170/180/200: 2 Kissenträger mit Schleifen.

In der Bestellung bitte folgendes angeben:

■ bevorzugte Liegefläche

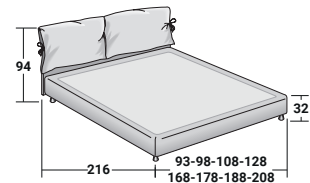
■ Bezug


■ Bettkasten mit seitlicher Öffnung

■ Farbe und Version der Füße

Nathalie Boxspring Unterfederung Leonardo (ohne Matratze)

Boxspring Unterfederung mit abziehbarem Bezug aus Stoff oder Leder mit Klettverschluss. Zentraler Teil des Bezugs aus einem besonderen Baumwollstoff. Festes Kopfteil mit gepolsterten Kissenrügern mit Schleifen. Abziehbarer Bezug aus Stoff oder Leder, mit Klettverschluss.





Kode	LMNB								
Matratzenmasse	85x200	90x200	100x200	120x200	160x200	170x200	180x200	200x200	
1 STOFFKAT.	2.886	2.933	3.026	3.240	4.696	4.784	4.893	5.080	
2 STOFFKAT.	2.943	3.000	3.099	3.338	4.826	4.924	5.023	5.221	
3 STOFFKAT.	3.089	3.172	3.286	3.515	5.049	5.164	5.273	5.491	
4 STOFFKAT.	3.297	3.370	3.510	3.770	5.392	5.538	5.678	5.912	
5 STOFFKAT.		3.468	3.546	3.676	3.983	5.632	5.814	5.964	6.224
6 LEDER 1	4.612	4.727	4.924	5.382	7.634	7.826	8.070	8.476	
7 LEDER 2	5.096	5.226	5.460	5.970	8.429	8.663	8.908	9.402	
8 LEDER 3	5.990	6.126	6.412	7.051	9.864	10.156	10.442	11.066	

Sonderlänge für Matratze cm. 210 mit 10% Zuschlag. - Das Bett wird mit Füßen schwarz oder Alu-farbig und Schwenkrollen in der Höhe cm. 7, oder mit seinen ursprünglichen schwarzen Füßen geliefert. Bei der Bestellung immer die gewünschte Version angeben. - Wir empfehlen, nur die folgenden Matratzen mit dem Leonardo Unterbau zu benutzen: Leonardo, Comfort oder Taschenfederkern. - Der Lederbezug (in den Breiten 160/170/180/200) hat eine vertikale Naht in der Mitte der Rück- und Vorderseite der zwei Kopfteile und auf jedem Gestellteil. - **Bezug in Fred (Kat.5) nicht erhältlich.**

Nathalie verstellbares Kopfteil Boxspring Unterfederung Leonardo (ohne Matratze)

Boxspring Unterfederung mit abziehbarem Stoffbezug, mit Klettverschluss. Zentraler Teil des Bezugs aus einem besonderen Baumwollstoff. Verstellbares Kopfteil mit gepolsterten Kissenrügern mit Schleifen. Abziehbarer Stoffbezug, mit Klettverschluss.

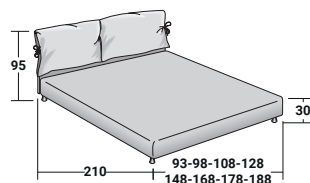




Kode	LMNJ								
Matratzenmasse	85x200	90x200	100x200	120x200	160x200	170x200	180x200	200x200	
1 STOFFKAT.	3.182	3.240	3.370	3.713	5.330	5.460	5.632	5.798	
2 STOFFKAT.	3.240	3.307	3.442	3.812	5.460	5.600	5.762	5.938	
3 STOFFKAT.	3.385	3.479	3.630	3.988	5.684	5.840	6.011	6.209	
4 STOFFKAT.		3.593	3.676	3.853	4.243	6.027	6.214	6.417	6.630
5 STOFFKAT.		3.765	3.853	4.020	4.456	6.266	6.490	6.703	6.942

Sonderlänge für Matratze cm. 210 mit 10% Zuschlag. - Das Bett wird mit Füßen schwarz oder Alu-farbig und Schwenkrollen in der Höhe cm. 7, oder mit seinen ursprünglichen schwarzen Füßen geliefert. Bei der Bestellung immer die gewünschte Version angeben. - Wir empfehlen, nur die folgenden Matratzen mit dem Leonardo Unterbau zu benutzen: Leonardo, Comfort oder Taschenfederkern. - **Bezug in Miami (Kat. 4), Greene (Kat.5) und Fred (Kat. 5) nicht erhältlich.**

Nathalie feste Basis (ohne Matratze)

Feste Basis und festes Kopfteil mit gepolsterten Kissenrügern mit Schleifen, abziehbarer Bezug aus Stoff oder Leder mit Klettverschluss.





Kode	LENA								
Matratzenmasse	85x200	90x200	100x200	120x200	140x200	160x200	170x200	170x200*	180x200*
1 STOFFKAT.	2.007	2.059	2.189	2.491	2.881	3.130	3.229	3.645	3.786
2 STOFFKAT.	2.189	2.226	2.361	2.694	3.110	3.411	3.494	3.910	4.098
3 STOFFKAT.	2.413	2.454	2.626	2.974	3.468	3.739	3.916	4.332	4.493
4 STOFFKAT.		2.720	2.772	2.995	3.354	3.905	4.248	4.441	4.857
5 STOFFKAT.		3.000	3.037	3.312	3.728	4.274	4.706	5.278	5.517
6 LEDER 1	4.514	4.555	4.945	5.533	6.022	6.635	6.911	7.327	7.680
7 LEDER 2	4.940	4.987	5.429	6.074	6.677	7.384	7.686	8.102	8.528
8 LEDER 3	6.328	6.380	6.968	7.753	8.471	9.391	9.792	10.208	10.785

* Doppelbasis - Sonderlänge für Matratze cm. 210 mit 10% Zuschlag. - Das Bett wird mit Füßen schwarz oder Alu-farbig und Schwenkrollen in der Höhe cm. 7, oder mit seinen ursprünglichen schwarzen Füßen geliefert. Bei der Bestellung immer die gewünschte Version angeben. - **Das Kopfteil 140 cm. hat nur einen gepolsterten Kissenrügern mit Schleifen.** - Der Lederbezug (in den Breiten 140/160/170/180) hat eine vertikale Naht in der Mitte der Rück- und Vorderseite der zwei Kopfteile und auf jedem Gestellteil. - **Bezug in Fred (Kat.5) nicht erhältlich.**

Nathalie verstellbares Kopfteil feste Basis (ohne Matratze)

Feste Basis und verstellbares Kopfteil mit gepolsterten Kissenrägern mit Schleifen. Abziehbarer Stoffbezug mit Klettverschluss.

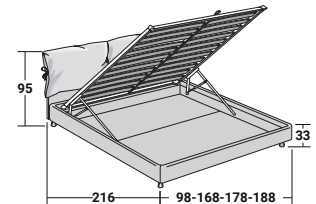


Kode	LENI							
Matratzenmasse	85x200	90x200	100x200	120x200	160x200	170x200	170x200*	180x200*
1 STOFFKAT.	2.766	2.891	3.016	3.286	4.436	4.534	5.028	5.257
2 STOFFKAT.	2.948	3.058	3.188	3.489	4.716	4.800	5.294	5.569
3 STOFFKAT.	3.172	3.286	3.453	3.770	5.044	5.221	5.715	5.964
4 STOFFKAT.		3.479	3.604	3.822	4.150	5.554	5.746	6.240
5 STOFFKAT.		3.760	3.869	4.139	4.524	6.011	6.167	6.661


* Doppelbasis - Sonderlänge für Matratze cm. 210 mit 10% Zuschlag. - Das Bett wird mit Füßen schwarz oder Alu-farbig und Schwenkrollen in der Höhe cm. 7, oder mit seinen ursprünglichen schwarzen Füßen geliefert. Bei der Bestellung immer die gewünschte Version angeben. - **Bezug in Miami (Kat. 4), Greene (Kat. 5) und Fred (Kat. 5) nicht erhältlich.**

Nathalie Bettkasten mit Federleisten (ohne Matratze)

Zerlegbarer Bettkasten (mit nicht zerlegbarem Metallrahmen), feste Federleisten. Festes Kopfteil mit gepolsterten Kissenrägern mit Schleifen. Abziehbarer Bezug aus Stoff oder Leder mit Klettverschluss.



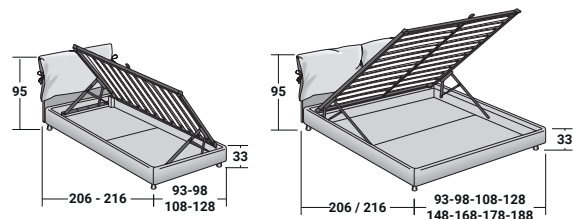
Innenmasse Bettkasten:
cm. 89/159/169/179x200x16,5 h

Kode	LH9N			
Matratzenmasse	90x200	160x200	170x200	180x200
1 STOFFKAT.	2.465	3.234	3.307	3.432
2 STOFFKAT.	2.579	3.448	3.505	3.635
3 STOFFKAT.	2.735	3.645	3.718	3.827
4 STOFFKAT.	2.902	3.864	3.936	4.072
5 STOFFKAT.		4.020	4.124	4.264
6 LEDER 1	3.775	5.512	5.600	5.876
7 LEDER 2	4.092	6.048	6.152	6.339
8 LEDER 3	4.971	7.462	7.608	7.810


Keine Sondermasse. - Das Bett wird mit Füßen schwarz oder Alu-farbig und Schwenkrollen in der Höhe cm. 7, oder mit seinen ursprünglichen schwarzen Füßen geliefert. Bei der Bestellung immer die gewünschte Version angeben. - Die Kolben für unser Bettkasten System wurden für die Verwendung von Flou-Matratzen hergestellt (mit Ausnahme von der Matratze Leonardo). - Der Lederbezug (in den Breiten 160/170/180) hat eine vertikale Naht in der Mitte der Rück- und Vorderseite der zwei Kopfteile und auf jedem Gestellteil. - **Bezug in Fred (Kat. 5) nicht erhältlich.**

Nathalie Bettkasten feste Federleisten mit Härteregulierung (ohne Matratze)

Zerlegbarer Bettkasten, feste Federleisten mit Härteregulierung, festes Kopfteil mit gepolsterten Kissenrägern mit Schleifen. Abziehbarer Bezug aus Stoff oder Leder mit Klettverschluss.



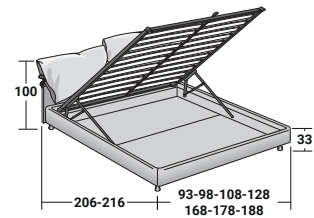
Innenmasse Bettkasten:
cm. 84/89/99/119/139/159/169/179x190/200x16,5 h

Kode	LE9N							
Matratzenmasse	85x190/200	90x190/200	100x190/200	120x190/200	140x190/200	160x190/200	170x190/200	180x190/200
1 STOFFKAT.	2.865	2.954	3.000	3.333	3.739	3.926	3.994	4.129
2 STOFFKAT.	3.000	3.110	3.146	3.479	3.895	4.181	4.243	4.332
3 STOFFKAT.	3.182	3.260	3.292	3.650	4.098	4.378	4.472	4.586
4 STOFFKAT.	3.359	3.416	3.468	3.890	4.358	4.633	4.737	4.878
5 STOFFKAT.		3.458	3.578	3.604	4.014	4.550	4.810	4.935
6 LEDER 1	4.404	4.519	4.748	5.210	6.089	6.568	6.698	7.093
7 LEDER 2	4.753	4.872	5.143	5.642	6.594	7.129	7.270	7.691
8 LEDER 3	5.730	5.902	6.256	6.859	8.060	8.746	8.944	9.511

Sonderlänge für Matratze cm. 210 mit 10% Zuschlag. - **Das Kopfteil 140 cm. hat nur einen gepolsterten Kissenräger mit Schleifen.** - Das Bett wird mit Füßen schwarz oder Alu-farbig und Schwenkrollen in der Höhe cm. 7, oder mit seinen ursprünglichen schwarzen Füßen geliefert. Bei der Bestellung immer die gewünschte Version angeben. - Eine Version mit seitlicher Öffnung ist auch erhältlich, aber nur für die in grau angegebenen Massen (die Öffnung RECHTS oder LINKS kann bei der Montage entschieden werden). Bei der Bestellung die seitliche Öffnung angeben. - Die Kolben für unser Bettkasten System wurden für die Verwendung von Flou-Matratzen hergestellt (mit Ausnahme von der Matratze Leonardo). - Der Lederbezug (in den Breiten 140/160/170/180) hat eine vertikale Naht in der Mitte der Rück- und Vorderseite der zwei Kopfteile und auf jedem Gestellteil. - **Bezug in Fred (Kat. 5) nicht erhältlich.**

Nathalie verstellbares Kopfteil
Bettkasten feste Federleisten mit
Härteregulierung (ohne Matratze)

Zerlegbarer Bettkasten, feste Federleisten mit Härteregulierung, verstellbares Kopfteil mit gepolsterten Kissenrägern mit Schleifen. Abziehbarer Stoffbezug mit Klettverschluss.



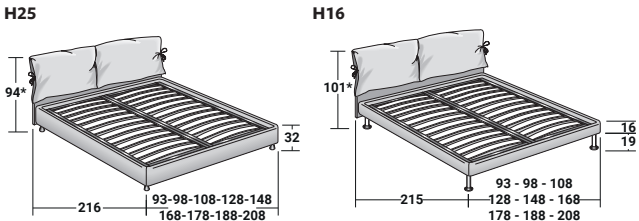
Innenmasse Bettkasten:
cm. 84/99/119/159/169/179/189x190/200x16,5h

Table with 8 columns: Code, LE8N, Matratzenmasse, and 7 mattress size options (85x190/200 to 180x190/200). Rows 1-5 show different upholstery options (STOFFKAT.) and their corresponding prices.

Sonderlänge für Matratze cm. 210 mit 10% Zuschlag. - Das Bett wird mit Füßen schwarz oder Alu-farbig und Schwenkrollen in der Höhe cm. 7, oder mit seinen ursprünglichen schwarzen Füßen geliefert. Bei der Bestellung immer die gewünschte Version angeben. - Die Kolben für unser Bettkasten System wurden für die Verwendung von Flou-Matratzen hergestellt (mit Ausnahme von der Matratze Leonardo). - Bezug in Miami (Kat. 4), Greene (Kat. 5) und Fred (Kat. 5) nicht erhältlich.

Nathalie
Gestell H25/H16 feste Federleisten
mit Härteregulierung (ohne Matratze)

Zerlegbares Gestell, H cm. 25/16, feste Federleisten mit Härteregulierung, festes Kopfteil mit gepolsterten Kissenrägern mit Schleifen. Abziehbarer Bezug aus Stoff oder Leder mit Klettverschluss.



*99 mit verstellbarem Kopfteil
*102 mit verstellbarem Kopfteil

Table with 10 columns: Code, LH2N/LHNV, Gestell H25/H16, Matratzenmasse, and 9 mattress size options (85x200 to 200x200). Rows 1-8 show different upholstery options (STOFFKAT., LEDER 1-3) and their corresponding prices.

Sonderlänge für Matratze cm. 210 mit 10% Zuschlag. Sonderlänge für Matratze cm. 220 mit 15% Zuschlag (nur für Gestell H25 mit Federleisten). - Das Kopfteil 140 cm. hat nur einen gepolsterten Kissenräger mit Schleifen. - Gestell H25: Das Bett wird mit Füßen schwarz oder Alu-farbig und Schwenkrollen in der Höhe cm. 7, oder mit seinen ursprünglichen schwarzen Füßen geliefert. Bei der Bestellung immer die gewünschte Version angeben. Gestell H16: Das Bett wird mit 4 Füßen dunkelblau oder Alu-farbig in der Höhe cm. 19 geliefert. Bei der Bestellung immer die gewünschte Version angeben. - Der Lederbezug (in den Breiten 140/160/170/180/200) hat zwei vertikale Nähte auf der Rück- und Vorderseite des Kopfteils und auf jedem Gestellteil. - Bezug in Fred (Kat. 5) nicht erhältlich.

Nathalie verstellbares Kopfteil
Gestell H25/H16 feste Federleisten
mit Härteregulierung (ohne Matratze)

Zerlegbares Gestell, H cm. 25/ 16, feste Federleisten mit Härteregulierung, verstellbares Kopfteil mit gepolsterten Kissenrägern mit Schleifen. Abziehbarer Stoffbezug mit Klettverschluss.

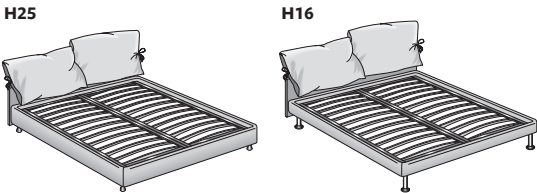
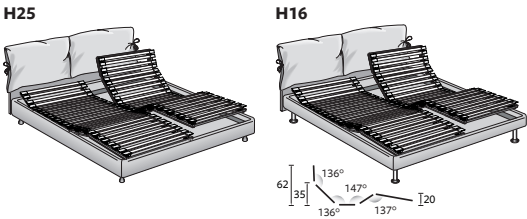



Table with 9 columns: Code, LH2R/LHNW, Gestell H25/H16, Matratzenmasse, and 8 mattress size options (85x200 to 200x200). Rows 1-5 show different upholstery options (STOFFKAT.) and their corresponding prices.

Sonderlänge für Matratze cm. 210 mit 10% Zuschlag. Sonderlänge für Matratze cm. 220 mit 15% Zuschlag (nur für Gestell H25 mit Federleisten). - Gestell H25: Das Bett wird mit 2 Füßen schwarz oder Alu-farbig und 2 Schwenkrollen in der Höhe cm. 7, oder mit seinen ursprünglichen schwarzen Füßen geliefert. Bei der Bestellung immer die gewünschte Version angeben. Gestell H16: Das Bett wird mit 4 Füßen dunkelblau oder Alu-farbig in der Höhe cm. 19 geliefert. Bei der Bestellung immer die gewünschte Version angeben. - Bezug in Miami (Kat. 4), Greene (Kat. 5) und Fred (Kat. 5) nicht erhältlich.

Nathalie
Gestell H25 / H16 mit Federholzrahmen
Motion 4
(ohne Matratze)

Gestell mit verstellbarem Lattenrost MOTION 4 und vier Elektromotoren zum individuellen Anpassen der Bereiche Kopf - Schultern - Beine - Füße. Rahmen aus Aluminium (unmagnetischer Werkstoff), mit federnden Auflagern aus TPE Thermokunststoffpolymer (äusserst elastisch, ergonomisch und haltbar). Latten aus gebogenem Buchen-Mehrschicht-holz, stirnseitige und seitliche Matratzenstopper. Der Lattenrost wird per Fernbedienung betätigt, wobei auch die Möglichkeit besteht, 3 persönlich bevorzugte Positionen abzuspeichern. Basis und Kopfteil mit abziehbarem Bezug aus Stoff oder Leder mit Klettverschluss.




Kode	LH7N		Gestell H25						
Kode	LHN7		Gestell H16						
Matratzenmasse	85x200	90x200	100x200	120x200	160x200	170x200	180x200	200x200	
1 STOFFKAT.	5.257	5.377	5.502	5.975	9.677	9.911	10.041	10.442	
2 STOFFKAT.	5.392	5.533	5.647	6.120	9.932	10.161	10.244	10.686	
3 STOFFKAT.	5.574	5.684	5.793	6.292	10.130	10.390	10.499	10.946	
4 STOFFKAT.	5.751	5.840	5.970	6.531	10.384	10.655	10.790	11.284	
5 STOFFKAT.		5.850	6.001	6.105	6.656	10.561	10.852	11.008	11.518
6 LEDER 1	6.796	6.942	7.249	7.852	12.319	12.615	13.005	13.484	
7 LEDER 2	7.145	7.296	7.644	8.284	12.880	13.187	13.603	14.113	
8 LEDER 3	8.122	8.325	8.757	9.500	14.498	14.862	15.423	15.990	

Sonderlänge für Matratze cm. 210 mit 20% Zuschlag. - **Gestell H25:** Das Bett wird mit Füßen schwarz oder Alu-farbig und Schwenkrollen in der Höhe cm. 7, oder mit seinen ursprünglichen schwarzen Füßen geliefert. Bei der Bestellung immer die gewünschte Version angeben. - **Gestell H16:** Das Bett wird mit 4 Füßen dunkelblau oder Alu-farbig in der Höhe cm. 19 geliefert. Bei der Bestellung immer die gewünschte Version angeben. - Der Lederbezug (in den Breiten 160/170/180/200) hat eine vertikale Naht in der Mitte der Rück- und Vorderseite der zwei Kopfteile und auf jedem Gestellteil. - **Bezug in Fred (Kat.5) nicht erhältlich.**

Ersatzbezug Nathalie - Boxspring Unterfederung Leonardo


Nathalie Boxspring Unterfederung Leonardo festes Kopfteil
Nathalie Boxspring Unterfederung Leonardo verstellbares Kopfteil - Miami, Greene und Lederbezug nicht erhältlich

Kode	QLNB		Boxspring Unterfederung Leonardo festes Kopfteil						
Kode	QLNJ		Boxspring Unterfederung Leonardo verstellbares Kopfteil						
Matratzenmasse	85x200	90x200	100x200	120x200	160x200	170x200	180x200	200x200	
1 STOFFKAT.	848	863	889	936	1.310	1.342	1.378	1.440	
2 STOFFKAT.	905	931	962	1.035	1.440	1.482	1.508	1.581	
3 STOFFKAT.	1.050	1.102	1.149	1.212	1.664	1.721	1.758	1.851	
4 STOFFKAT.	1.258	1.300	1.373	1.466	2.007	2.096	2.163	2.272	
5 STOFFKAT.		1.430	1.477	1.539	1.680	2.246	2.371	2.449	2.584
6 LEDER 1	2.574	2.657	2.787	3.078	4.248	4.384	4.555	4.836	
7 LEDER 2	3.058	3.156	3.323	3.666	5.044	5.221	5.392	5.762	
8 LEDER 3	3.952	4.056	4.274	4.748	6.479	6.713	6.926	7.426	

Sonderlänge für Matratze cm. 210 mit 10% Zuschlag. - Bei der Bestellung des Ersatzbezuges, bitte das Formular nach dem Abschnitt "Stoff als Meterware" ausfüllen. - Der Lederbezug (in den Breiten 160/170/180/200) hat eine vertikale Naht in der Mitte der Rück- und Vorderseite der zwei Kopfteile und auf jedem Gestellteil. - **Bezug in Fred (Kat.5) nicht erhältlich.** - **Der Bezug aus Leder, Miami und Greene ist für Nathalie mit verstellbarem Kopfteil nicht erhältlich.**

Ersatzbezug Nathalie - feste Basis

Nathalie feste Basis mit festem Kopfteil
Nathalie feste Basis mit verstellbarem Kopfteil - Miami, Greene und Lederbezug nicht erhältlich

Kode	RLNA		feste Basis						
Kode	RLNI		feste Basis verstellbares Kopfteil						
Matratzenmasse	85x200	90x200	100x200	120x200	140x200	160x200	170x200	180x200	
1 STOFFKAT.	811	832	910	983	1.102	1.217	1.279	1.362	
2 STOFFKAT.	993	998	1.082	1.186	1.331	1.498	1.544	1.674	
3 STOFFKAT.	1.217	1.227	1.347	1.466	1.690	1.825	1.966	2.070	
4 STOFFKAT.	1.524	1.544	1.716	1.846	2.127	2.335	2.491	2.631	
5 STOFFKAT.		1.804	1.810	2.033	2.220	2.496	2.792	2.912	3.094
6 LEDER 1	3.318	3.328	3.666	4.025	4.243	4.722	4.961	5.257	
7 LEDER 2	3.744	3.760	4.150	4.566	4.898	5.470	5.736	6.105	
8 LEDER 3	5.132	5.153	5.689	6.245	6.692	7.478	7.842	8.362	

Sonderlänge für Matratze cm. 210 mit 10% Zuschlag. - Bei der Bestellung des Ersatzbezuges, bitte das Formular nach dem Abschnitt "Stoff als Meterware" ausfüllen. - Der Lederbezug (in den Breiten 140/160/170/180) hat eine vertikale Naht in der Mitte der Rück- und Vorderseite der zwei Kopfteile und auf jedem Gestellteil. - **Bezug in Fred (Kat.5) nicht erhältlich.** - **Der Bezug aus Leder, Miami und Greene ist für Nathalie mit verstellbarem Kopfteil nicht erhältlich.**

Ersatzbezug Nathalie

Gestell H25 / Gestell H16 / Bettkasten mit Federleisten und Härteregulierung

Nathalie Gestell H25 festes Kopfteil (Federleisten mit Härteregulierung / verstellb. Federholzrahmen)

Nathalie mit Bettkasten festes Kopfteil (Federleisten mit Härteregulierung)

Nathalie Gestell H16 festes Kopfteil (Federleisten mit Härteregulierung / verstellb. Federholzrahmen)

Nathalie Gestell H25 verstellbares Kopfteil (Federleisten mit Härteregulierung) - Miami, Greene und Lederbezug nicht erhältlich

Nathalie mit Bettkasten verstellbares Kopfteil (Federleisten mit Härteregulierung) - Miami, Greene und Lederbezug nicht erhältlich


Nathalie Gestell H16 verstellbares Kopfteil (Federleisten mit Härteregulierung) - Miami, Greene und Lederbezug nicht erhältlich

Kode **RLHN** Gestell H25 - Bettkasten

Kode **RLHR** verstellbares Kopfteil Gestell H25 - Bettkasten

Kode **RLNV** Gestell H16


Kode **RLNW** verstellbares Kopfteil Gestell H16

Matratzenmasse	85x200	90x200	100x200	120x200	140x200	160x200	170x200	180x200	200x200
1 STOFFKAT.	806	848	884	1.009	1.118	1.222	1.269	1.378	1.472
2 STOFFKAT.	941	1.004	1.030	1.154	1.274	1.477	1.518	1.581	1.716
3 STOFFKAT.	1.123	1.154	1.175	1.326	1.477	1.674	1.747	1.836	1.976
4 STOFFKAT.	1.300	1.310	1.352	1.565	1.737	1.929	2.012	2.127	2.314
5 STOFFKAT.	 1.399	1.472	1.487	1.690	1.929	2.106	2.210	2.345	2.548
6 LEDER 1	2.345	2.413	2.631	2.886	3.468	3.864	3.973	4.342	4.514
7 LEDER 2	2.694	2.766	3.026	3.318	3.973	4.425	4.545	4.940	5.143
8 LEDER 3	3.671	3.796	4.139	4.534	5.439	6.042	6.219	6.760	7.020

Sonderlänge für Matratze cm. 210 mit 10% Zuschlag. Sonderlänge für Matratze cm. 220 mit 15% Zuschlag (nur für Gestell H25 mit Federleisten). - Bei der Bestellung des Ersatzbezuges, bitte das Formular nach dem Abschnitt "Stoff als Meterware" ausfüllen. - Bei der Bestellung bitte den Kode und die Liegefläche angeben. - Der Lederbezug (in den Breiten 140/160/170/180/200) hat eine vertikale Naht in der Mitte der Rück- und Vorderseite der zwei Kopfteile und auf jedem Gestellteil. - **Bezug in Fred (Kat.5) nicht erhältlich.** - **Der Bezug aus Leder, Miami und Greene ist für Nathalie mit verstellbarem Kopfteil nicht erhältlich.**

Ersatzbezug Nathalie - Bettkasten mit Federleisten

Kode **RL9N**

Matratzenmasse	90x200	160x200	170x200	180x200
1 STOFFKAT.	749	1.056	1.082	1.128
2 STOFFKAT.	863	1.269	1.279	1.331
3 STOFFKAT.	1.019	1.466	1.492	1.524
4 STOFFKAT.	1.186	1.685	1.711	1.768
5 STOFFKAT.	 1.310	1.841	1.898	1.960
6 LEDER 1	2.059	3.333	3.375	3.572
7 LEDER 2	2.376	3.869	3.926	4.035
8 LEDER 3	3.255	5.283	5.382	5.507

Bei der Bestellung des Ersatzbezuges, bitte das Formular nach dem Abschnitt "Stoff als Meterware" ausfüllen. - Der Lederbezug (in den Breiten 160/170/180) hat eine vertikale Naht in der Mitte der Rück- und Vorderseite der zwei Kopfteile und auf jedem Gestellteil. - **Bezug in Fred (Kat.5) nicht erhältlich.**

New Bond

Design Matteo Nunziati 2018

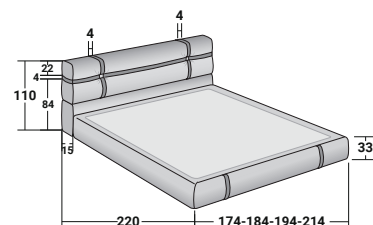


Dieses raffinierte Doppelbett, 2018 von Matteo Nunziati entworfen, inspiriert sich am Namen der berühmten Londoner Strasse. An seinem Kopfteil prangt ein originelles und hervorstechendes Detail, das nur schwer reproduzierbar ist. Das Design wird durch ein Spiel aus „Gürteln“ aufgepeppt, die sich in zwei Punkten des Kopfteils kreuzen: ein sehr dekoratives Motiv, das die gesamte von Flou in 40 Jahren erreichte Schneiderkunst perfekt zum Ausdruck bringt. Das Bett kann mit Stoff - oder Lederbezug gewählt werden, während die „Gürtel“ immer und ausschliesslich aus LEDER 1 (Kat. 6) sind. Erhältlich mit Boxspring Unterfederung Leonardo, mit Bettkasten, mit festen Federleisten mit Härteregulierung oder mit elektrisch verstellbarem Federholzrahmen.

In der Bestellung bitte folgendes angeben:	■ bevorzugte Liegefläche	■ Bezug	■ eventuelle Sonderlänge
	■ Farbe des Leders für die „Gürtel“		

New Bond Boxspring Unterfederung Leonardo (ohne Matratze)

Boxspring Unterfederung Leonardo. Gestell und Kopfteil mit abziehbarem Bezug aus Stoff oder Leder, mit Klettverschluss. Gepolsterter Bezug mit Gürteln aus LEDER 1 (Kat.6 - Kontrastfarbe oder "Ton-in-Ton"), die sich in zwei Punkten des Kopfteils kreuzen. Zentraler Teil des Basisbezuges aus einem besonderen Baumwollstoff.



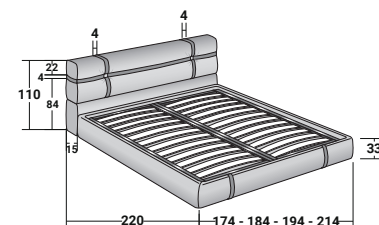
Kode **LMNW**

Matratzenmasse	160x200	170x200	180x200	200x200
1 STOFFKAT.	5.460	5.543	5.632	5.959
2 STOFFKAT.	5.574	5.668	5.751	6.089
3 STOFFKAT.	5.710	5.793	5.881	6.235
4 STOFFKAT. 	5.829	5.912	5.996	6.354
5 STOFFKAT. 	6.016	6.110	6.193	6.557
6 LEDER 1	7.888	7.972	8.091	8.575
7 LEDER 2	9.157	9.240	9.365	9.922
8 LEDER 3	9.984	10.067	10.202	10.806

Sonderlänge für Matratze cm. 210 mit 10% Zuschlag. - Das Bett wird mit Füßen H. 4 cm geliefert. - Wir empfehlen, nur die folgenden Matratzen mit dem Leonardo Unterbau zu benutzen: Leonardo, Comfort oder Taschenfederkern. - **Bitte die Farbe des LEDERS 1 (Kat. 6) für die Gürtel angeben (Kode VACN).** - **Bezug in Miami (Kat. 4) und Fred (Kat. 5) nicht erhältlich.** - Der Lederbezug hat vier vertikale Nähte auf der Rück- und Vorderseite des Kopfteils und zwei auf jedem Gestellteil. Die zwei Nähte auf dem Fussteil werden von den Gürteln verdeckt.

New Bond feste Federleisten mit Härteregulierung (ohne Matratze)

Zerlegbares Gestell, feste Federleisten mit Härteregulierung. Gestell und Kopfteil mit abziehbarem Bezug aus Stoff oder Leder mit Klettverschluss. Gepolsterter Bezug mit Gürteln aus LEDER 1 (Kat. 6 - Kontrastfarbe oder "Ton-in-Ton"), die sich in zwei Punkten des Kopfteils kreuzen.



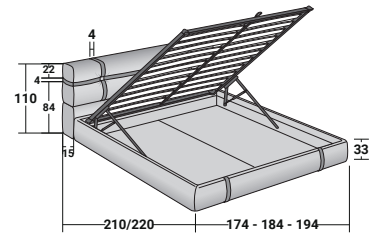
Kode **LFB2**

Matratzenmasse	160x200	170x200	180x200	200x200
1 STOFFKAT.	3.817	3.884	3.910	4.155
2 STOFFKAT.	3.931	3.999	4.025	4.280
3 STOFFKAT.	4.056	4.124	4.165	4.415
4 STOFFKAT. 	4.176	4.243	4.274	4.534
5 STOFFKAT. 	4.358	4.430	4.456	4.732
6 LEDER 1	6.183	6.245	6.308	6.687
7 LEDER 2	7.415	7.483	7.545	8.003
8 LEDER 3	8.216	8.278	8.356	8.866

Sonderlänge für Matratze cm. 210 mit 10% Zuschlag. - Das Bett wird mit Füßen H. 4 cm geliefert. - **Bezug in Miami (Kat. 4) und Fred (Kat. 5) nicht erhältlich.** - **Bitte die Farbe des LEDERS 1 (Kat. 6) für die Gürtel angeben (Kode VACN).** - Der Lederbezug hat vier vertikale Nähte auf der Rück- und Vorderseite des Kopfteils und zwei auf jedem Gestellteil. Die zwei Nähte auf dem Fussteil werden von den Gürteln verdeckt.

New Bond
Bettkasten feste Federleisten mit
Härteregulierung (ohne Matratze)

Zerlegbarer Bettkasten, feste Federleisten mit Härteregulierung. Gestell und Kopfteil mit abziehbarem Bezug aus Stoff oder Leder mit Klettverschluss. Gepolsterter Bezug mit Gürteln aus LEDER 1 (Kat.6 - Kontrastfarbe oder "Ton-in-Ton"), die sich in zwei Punkten des Kopfteils kreuzen.



Innenmasse Bettkastens:
cm. 159/169/179x200x16,5h

Table with 4 columns: Code, Matratzenmasse, 160x190/200, 170x190/200, 180x190/200. Rows include categories 1-8 for Stoffkat. and Leder, with specific sub-categories like MIAMI and FRED.

Sonderlänge für Matratze cm. 210 mit 10% Zuschlag. - Das Bett wird mit Füßen H. 4 cm geliefert. - Die Kolben für unser Bettkasten System wurden für die Verwendung von Flou-Matratzen hergestellt (mit Ausnahme von der Matratze Leonardo). - Bezug in Miami (Kat. 4) und Fred (Kat. 5) nicht erhältlich. - Bitte die Farbe des LEDERS 1 (Kat. 6) für die Gürtel angeben (Kode VACN).

New Bond
Gestell mit Federholzrahmen Motion 4
(ohne Matratze)

Gestell mit verstellbarem Lattenrost MOTION 4 und vier Elektromotoren zum individuellen Anpassen der Bereiche Kopf - Schultern - Beine - Füße. Rahmen aus Aluminium (unmagnetischer Werkstoff), mit federnden Auflagern aus TPE Thermokunststoffpolymer (äusserst elastisch, ergonomisch und haltbar). Latten aus gebogenem Buchen-Mehrschichtholz, stirnseitige und seitliche Matratzenstopper. Der Lattenrost wird per Fernbedienung betätigt, wobei auch die Möglichkeit besteht, 3 persönlich bevorzugte Positionen abzuspeichern. Gestell und Kopfteil mit abziehbarem Bezug aus Stoff, Leder oder Greene mit Klettverschluss. Gepolsterter Bezug mit Gürteln aus LEDER 1 (Kat.6 - Kontrastfarbe oder "Ton-in-Ton"), die sich in zwei Punkten des Kopfteils kreuzen.

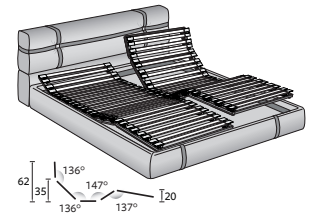


Table with 5 columns: Code, Matratzenmasse, 160x200, 170x200, 180x200, 200x200. Rows include categories 1-8 for Stoffkat. and Leder, with specific sub-categories like MIAMI and FRED.

Sonderlänge für Matratze cm. 210 mit 20% Zuschlag. - Das Bett wird mit Füßen H. 4 cm geliefert. - Bezug in Miami (Kat. 4) und Fred (Kat. 5) nicht erhältlich. - Bitte die Farbe des LEDERS 1 (Kat. 6) für die Gürtel angeben (Kode VACN).

Ersatzbezug New Bond - Boxspring Unterfederung Leonardo

Kode **QLNW**

Matratzenmasse		160x200	170x200	180x200	200x200
1	STOFFKAT.	1.076	1.087	1.102	1.160
2	STOFFKAT.	1.191	1.212	1.222	1.290
3	STOFFKAT.	1.326	1.336	1.352	1.435
4	STOFFKAT. 	1.446	1.456	1.466	1.555
5	STOFFKAT. 	1.633	1.654	1.664	1.758
6	LEDER 1	3.505	3.515	3.562	3.775
7	LEDER 2	4.774	4.784	4.836	5.122
8	LEDER 3	5.600	5.611	5.673	6.006

Sonderlänge für Matratze cm. 210 mit 10% Zuschlag. - Bei der Bestellung des Ersatzbezuges, bitte das Formular nach dem Abschnitt "Stoff als Meterware" ausfüllen. - **Bezug in Miami (Kat. 4) und Fred (Kat. 5) nicht erhältlich. - Bitte die Farbe des LEDERS 1 (Kat. 6) für die Gürtel angeben (Kode VACN).** - Der Lederbezug hat vier vertikale Nähte auf der Rück- und Vorderseite des Kopfteils und zwei auf jedem Gestellteil. Die zwei Nähte auf dem Fussteil werden von den Gürteln verdeckt.

Ersatzbezug New Bond

New Bond Federleisten mit Härteregulierung/verstellb. Federholzrahmen

New Bond Bettkasten (Federleisten mit Härteregulierung)

Kode **RLNE**

Matratzenmasse		160x200	170x200	180x200	200x200
1	STOFFKAT.	1.045	1.061	1.071	1.139
2	STOFFKAT.	1.160	1.175	1.186	1.264
3	STOFFKAT.	1.284	1.300	1.326	1.399
4	STOFFKAT. 	1.404	1.420	1.435	1.518
5	STOFFKAT. 	1.586	1.607	1.617	1.716
6	LEDER 1	3.411	3.422	3.468	3.671
7	LEDER 2	4.644	4.659	4.706	4.987
8	LEDER 3	5.444	5.455	5.517	5.850

Sonderlänge für Matratze cm. 210 mit 10% Zuschlag. - Bei der Bestellung des Ersatzbezuges, bitte das Formular nach dem Abschnitt "Stoff als Meterware" ausfüllen. - **Bezug in Miami (Kat. 4) und Fred (Kat. 5) nicht erhältlich. - Bitte die Farbe des LEDERS 1 (Kat. 6) für die Gürtel angeben (Kode VACN).** - Der Lederbezug hat vier vertikale Nähte auf der Rück- und Vorderseite des Kopfteils und zwei auf jedem Gestellteil. Die zwei Nähte auf dem Fussteil werden von den Gürteln verdeckt.

Notturmo Shabby Chic

Design Centro Ricerche Flou 2015



Die sauberen, schlichten und eleganten Linien machen aus diesem Bettmodell einen “Evergreen” für jeden Geschmack, jedes Ambiente und jede Einrichtungssituation. Die Variante “Shabby Chic” wurde 2015 bei Flou firmenintern ausgearbeitet und besticht durch eine unverkennbar moderne Note, die von den modischen Bezügen noch unterstrichen wird, in zarten Farben und mit einem gewollt “gelebten” Aussehen. Der gerade und glatte Kopfteil ist genauso wie das Gestell gepolstert und bezogen; der Bezug ist vollständig abziehbar und kann aus Stoff oder Leder gewählt werden. Das Bett ist mit Boxspring Unterfederung Leonardo, Bettkasten, Basis mit festen Federleisten und Härteregulierung, mit elektrisch verstellbarem Federholzrahmen erhältlich.

In der Bestellung bitte folgendes angeben:

■ bevorzugte Liegefläche

■ Farbe und Version der Füße

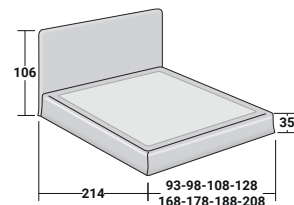
■ Bezug


■ Bettkasten mit seitlicher Öffnung

■ eventuelle Sonderlänge

Notturmo Shabby Chic Boxspring Unterfederung Leonardo (ohne Matratze)

Boxspring Unterfederung mit abziehbarem Bezug aus Stoff oder Leder, mit Klettverschluss. Zentraler Teil des Bezugs aus einem besonderen Baumwollstoff. Kopfteil mit abziehbarem Bezug aus Stoff oder Leder, mit Klettverschluss.

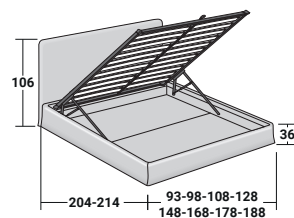
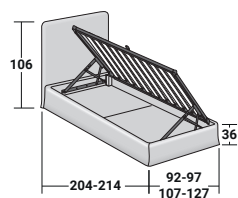


Kode	LMN5								
Matratzenmasse	85x200	90x200	100x200	120x200	160x200	170x200	180x200	200x200	
1 STOFFKAT.	2.730	2.751	2.850	3.063	4.160	4.191	4.217	4.592	
2 STOFFKAT.	2.761	2.798	2.902	3.120	4.238	4.269	4.295	4.664	
3 STOFFKAT.	2.881	2.907	3.016	3.250	4.394	4.425	4.451	4.841	
4 STOFFKAT.	 2.985	3.011	3.120	3.364	4.529	4.571	4.607	5.008	
5 STOFFKAT.	3.115	3.151	3.255	3.510	4.716	4.758	4.805	5.216	
6 LEDER 1	4.592	4.612	4.753	5.304	6.453	6.583	6.677	7.316	
7 LEDER 2	5.382	5.434	5.595	6.261	7.592	7.670	7.769	8.549	
8 LEDER 3	6.302	6.360	6.484	7.358	8.809	8.892	9.006	9.974	


Sonderlänge für Matratze cm. 210 mit 10% Zuschlag. - Das Bett wird mit kegelförmigen Füßen und Schwenkrollen H. cm 10 dunkelgrau oder aluminium Farbe oder mit zylindrischen Füßen H. 10 cm matt brüniert geliefert. Bei der Bestellung immer die gewünschte Version angeben. - Wir empfehlen, nur die folgenden Matratzen mit dem Leonardo Unterbau zu benutzen: Leonardo, Comfort oder Taschenfederkern. - **Bezug in Miami (Kat. 4) nicht erhältlich.** - Der Lederbezug (in den Breiten 160/170/180/200) hat eine vertikale Naht in der Mitte des Kopfteils und in der Mitte von jedem Gestellteil.

Notturmo Shabby Chic Bettkasten feste Federleisten mit Härteregulierung (ohne Matratze)

Zerlegbarer Bettkasten, feste Federleisten mit Härteregulierung. Basis und Kopfteil mit abziehbarem Bezug aus Stoff oder Leder, mit Klettverschluss.



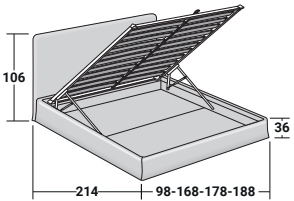
Innenmasse Bettkastens:
cm. 84/89/99/119/139/159/169/179x190/200x16,5 h

Kode	LE9Q								
Matratzenmasse	85x190/200	90x190/200	100x190/200	120x190/200	140x190/200	160x190/200	170x190/200	180x190/200	
1 STOFFKAT.	2.075	2.106	2.241	2.361	2.548	2.720	2.746	2.772	
2 STOFFKAT.	2.122	2.153	2.288	2.428	2.605	2.772	2.798	2.824	
3 STOFFKAT.	2.236	2.267	2.408	2.543	2.730	2.912	2.933	2.964	
4 STOFFKAT.	 2.324	2.356	2.501	2.647	2.850	3.037	3.063	3.110	
5 STOFFKAT.	2.428	2.460	2.621	2.782	3.000	3.182	3.224	3.276	
6 LEDER 1	3.671	3.739	4.030	4.337	4.488	4.893	5.008	5.148	
7 LEDER 2	4.415	4.477	4.893	5.278	5.429	5.933	6.063	6.214	
8 LEDER 3	5.174	5.278	5.751	6.204	6.370	7.140	7.254	7.420	

Sonderlänge für Matratze cm. 210 mit 10% Zuschlag. - Das Bett wird mit kegelförmigen Füßen und Schwenkrollen H. cm 10 dunkelgrau oder aluminium Farbe oder mit zylindrischen Füßen H. 10 cm matt brüniert geliefert. Bei der Bestellung immer die gewünschte Version angeben. - Die Kolben für unser Bettkasten System wurden für die Verwendung von Flou-Matratzen hergestellt (mit Ausnahme von der Matratze Leonardo). - Eine Version mit seitlicher Öffnung ist auch erhältlich, aber nur für die in grau angegebenen Massen (die Öffnung RECHTS oder LINKS kann bei der Montage entschieden werden). Bei der Bestellung die seitliche Öffnung angeben. - **Bezug in Miami (Kat. 4) nicht erhältlich.** - Der Lederbezug (in den Breiten 140/160/170/180) hat eine vertikale Naht in der Mitte des Kopfteils und in der Mitte von jedem Gestellteil.

Notturmo Shabby Chic
Bettkasten mit Federleisten
(ohne Matratze)

Zerlegbarer Bettkasten, (mit nicht zerlegbarem Metallrahmen), feste Federleisten. Basis und Kopfteil mit abziehbarem Bezug aus Stoff oder Leder, mit Klettverschluss.



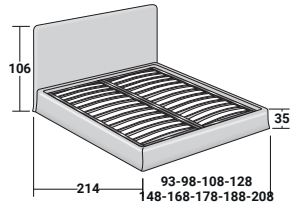
Innenmasse Bettkastens:
cm. 89/159/169/179x200x16,5 h

Kode	LH9Q				
Matratzenmasse	90x200	160x200	170x200	180x200	
1 STOFFKAT.	1.945	2.444	2.465	2.496	
2 STOFFKAT.	1.981	2.501	2.527	2.548	
3 STOFFKAT.	2.059	2.610	2.631	2.652	
4 STOFFKAT.	<div><div>Miami</div></div> 2.142	2.688	2.735	2.766	
5 STOFFKAT.	2.241	2.824	2.865	2.896	
6 LEDER 1	3.541	4.670	4.758	4.883	
7 LEDER 2	4.228	5.637	5.751	5.876	
8 LEDER 3	4.987	6.739	6.885	7.010	

Keine Sondermasse. - Das Bett wird mit kegelförmigen Füßen und Schwenkrollen H. cm 10 dunkelgrau oder aluminium Farbe oder mit zylindrischen Füßen H. 10 cm matt brüniert geliefert. Bei der Bestellung immer die gewünschte Version angeben. - Die Kolben für unser Bettkasten System wurden für die Verwendung von Flou-Matratzen hergestellt (mit Ausnahme von der Matratze Leonardo). - **Bezug in Miami (Kat. 4) nicht erhältlich.** - Der Lederbezug (in den Breiten 160/170/180) hat eine vertikale Naht in der Mitte des Kopfteils und in der Mitte von jedem Gestellteil.

Notturmo Shabby Chic
Gestell H25 feste Federleisten mit Härtere-
gulierung
(ohne Matratze)

Zerlegbares Gestell H cm 25, feste Federleisten mit Härtere-
gulierung. Basis und Kopfteil mit abziehbarem Bezug aus
Stoff oder Leder, mit Klettverschluss.

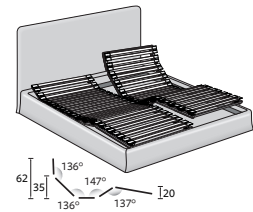


Kode	LH2Q								
Matratzenmasse	85x200	90x200	100x200	120x200	140x200	160x200	170x200	180x200	200x200
1 STOFFKAT.	1.628	1.664	1.784	1.903	2.080	2.215	2.236	2.252	2.387
2 STOFFKAT.	1.674	1.711	1.830	1.971	2.137	2.267	2.288	2.304	2.444
3 STOFFKAT.	1.789	1.825	1.950	2.085	2.262	2.408	2.423	2.444	2.600
4 STOFFKAT.	<div><div>Miami</div></div> 1.877	1.914	2.044	2.189	2.382	2.532	2.553	2.590	2.756
5 STOFFKAT.	1.981	2.018	2.163	2.324	2.532	2.678	2.714	2.756	2.933
6 LEDER 1	3.224	3.297	3.572	3.879	4.020	4.389	4.498	4.628	4.904
7 LEDER 2	3.968	4.035	4.436	4.820	4.961	5.429	5.554	5.694	6.037
8 LEDER 3	4.727	4.836	5.294	5.746	5.902	6.635	6.744	6.900	7.327


Sonderlänge für Matratze cm. 210 mit 10% Zuschlag. Sonderlänge für Matratze cm. 220 mit 15% Zuschlag. - Das Bett wird mit kegelförmigen Füßen und Schwenkrollen H. cm 10 dunkel-
grau oder aluminium Farbe oder mit zylindrischen Füßen H. 10 cm matt brüniert geliefert. Bei der Bestellung immer die gewünschte Version angeben. - **Bezug in Miami (Kat. 4) nicht
erhältlich.** - Der Lederbezug (in den Breiten 160/170/180) hat eine vertikale Naht in der Mitte des Kopfteils und in der Mitte von jedem Gestellteil.

Notturmo Shabby Chic Gestell mit Federholzrahmen Motion 4 (ohne Matratze)

Gestell mit verstellbarem Lattenrost MOTION 4 und vier Elektromotoren zum individuellen Anpassen der Bereiche Kopf - Schultern - Beine - Füße. Rahmen aus Aluminium (unmagnetischer Werkstoff), mit federnden Auflagern aus TPE Thermokunststoffpolymer (äusserst elastisch, ergonomisch und haltbar). Latten aus gebogenem Buchen-Mehrschicht-holz, stirnseitige und seitliche Matratzenstopper. Der Lattenrost wird per Fernbedienung betätigt, wobei auch die Möglichkeit besteht, 3 persönlich bevorzugte Positionen abzuspeichern. Basis und Kopfteil mit abziehbarem Bezug aus Stoff oder Leder, mit Klettverschluss.




Kode **LH7Q**

Matratzenmasse	85x200	90x200	100x200	120x200	160x200	170x200	180x200	200x200
1 STOFFKAT.	4.425	4.456	4.586	4.732	7.878	7.909	7.930	8.112
2 STOFFKAT.	4.472	4.503	4.633	4.800	7.930	7.961	7.982	8.169
3 STOFFKAT.	4.586	4.618	4.753	4.914	8.070	8.096	8.122	8.325
4 STOFFKAT. 	4.675	4.706	4.846	5.018	8.195	8.226	8.268	8.481
5 STOFFKAT.	4.779	4.810	4.966	5.153	8.341	8.388	8.434	8.658
6 LEDER 1	6.022	6.089	6.375	6.708	10.052	10.171	10.306	10.629
7 LEDER 2	6.765	6.828	7.238	7.649	11.092	11.227	11.372	11.762
8 LEDER 3	7.524	7.628	8.096	8.575	12.298	12.418	12.579	13.052

Sonderlänge für Matratze cm. 210 mit 20% Zuschlag. - Das Bett wird mit kegelförmigen Füßen und Schwenkrollen H. cm 10 dunkelgrau oder aluminium Farbe oder mit zylindrischen Füßen H. 10 cm matt brüniert geliefert. Bei der Bestellung immer die gewünschte Version angeben. - **Bezug in Miami (Kat. 4) nicht erhältlich.** - Der Lederbezug (in den Breiten 160/170/180/200) hat eine vertikale Naht in der Mitte des Kopfteils und in der Mitte von jedem Gestellteil.

Ersatzbezug Notturmo Shabby Chic - Boxspring Unterfederung Leonardo

Kode **QLN5**

Matratzenmasse	85x200	90x200	100x200	120x200	160x200	170x200	180x200	200x200
1 STOFFKAT.	707	718	728	790	1.066	1.066	1.066	1.383
2 STOFFKAT.	738	764	780	848	1.144	1.144	1.144	1.456
3 STOFFKAT.	858	874	894	978	1.300	1.300	1.300	1.633
4 STOFFKAT. 	962	978	998	1.092	1.435	1.446	1.456	1.799
5 STOFFKAT.	1.092	1.118	1.134	1.238	1.622	1.633	1.654	2.007
6 LEDER 1	2.569	2.579	2.631	3.032	3.359	3.458	3.526	4.108
7 LEDER 2	3.359	3.401	3.474	3.988	4.498	4.545	4.618	5.340
8 LEDER 3	4.280	4.326	4.363	5.086	5.715	5.767	5.855	6.765


Sonderlänge für Matratze cm. 210 mit 10% Zuschlag. - Bei der Bestellung des Ersatzbezuges, bitte das Formular nach dem Abschnitt "Stoff als Meterware" ausfüllen. - **Bezug in Miami (Kat. 4) nicht erhältlich.** - Der Lederbezug (in den Breiten 160/170/180/200) hat eine vertikale Naht in der Mitte des Kopfteils und in der Mitte von jedem Gestellteil.

Ersatzbezug Notturmo Shabby Chic - Gestell H25 / Bettkasten

Notturmo Shabby Chic Gestell H. 25 (feste Federleisten mit Härteregulierung / verstellb. Federholzrahmen)


Notturmo Shabby Chic Bettkasten (Federleisten mit Härteregulierung)

Kode **RLHQ**

Matratzenmasse	85x200	90x200	100x200	120x200	140x200	160x200	170x200	180x200	200x200
1 STOFFKAT.	567	577	593	634	681	738	754	764	806
2 STOFFKAT.	614	624	640	702	738	790	806	816	863
3 STOFFKAT.	728	738	759	816	863	931	941	957	1.019
4 STOFFKAT. 	816	827	853	920	983	1.056	1.071	1.102	1.175
5 STOFFKAT.	920	931	972	1.056	1.134	1.201	1.232	1.269	1.352
6 LEDER 1	2.163	2.210	2.382	2.610	2.621	2.912	3.016	3.141	3.323
7 LEDER 2	2.907	2.948	3.245	3.552	3.562	3.952	4.072	4.207	4.456
8 LEDER 3	3.666	3.749	4.103	4.477	4.503	5.158	5.262	5.413	5.746

Sonderlänge für Matratze cm. 210 mit 10% Zuschlag. Sonderlänge für Matratze cm. 220 mit 15% Zuschlag. - Bei der Bestellung des Ersatzbezuges, bitte das Formular nach dem Abschnitt "Stoff als Meterware" ausfüllen. - **Bezug in Miami (Kat. 4) nicht erhältlich.** - Der Lederbezug (in den Breiten 140/160/170/180/200) hat eine vertikale Naht in der Mitte des Kopfteils und in der Mitte von jedem Gestellteil.

Ersatzbezug Notturmo Shabby Chic - Bettkasten mit Federleisten

Kode		RL9Q			
Matratzenmasse		90x200	160x200	170x200	180x200
1	STOFFKAT.	541	614	624	645
2	STOFFKAT.	577	671	686	697
3	STOFFKAT.	655	780	790	801
4	STOFFKAT. 	738	858	894	915
5	STOFFKAT.	837	993	1.024	1.045
6	LEDER 1	2.137	2.839	2.917	3.032
7	LEDER 2	2.824	3.806	3.910	4.025
8	LEDER 3	3.583	4.909	5.044	5.158

Bei der Bestellung des Ersatzbezuges, bitte das Formular nach dem Abschnitt "Stoff als Meterware" ausfüllen. - Bezug in Miami (Kat. 4) nicht erhältlich. - Der Lederbezug (in den Breiten 160/170/180) hat eine vertikale Naht in der Mitte des Kopfteils und in der Mitte von jedem Gestellteil.



Ein funktionales Bett in einfacher Linienführung, 1982 von Vittorio Prato entworfen. Das gepolsterte Kopfteil mit Stahleinlage ist aufrecht und schlicht, mit einem voll abziehbaren Bezug aus Stoff oder Leder. Erhältlich mit Boxspring Unterfederung Leonardo, mit Bettkasten, mit Gestell H25, Gestell H16, dazu die Liegen Federleisten, feste Federleisten mit Härteregulierung, elektrisch verstellbarer Federholzrahmen.

In der Bestellung bitte folgendes angeben:

■ bevorzugte Liegefläche

■ Farbe der Füße

■ Bezug

■ Bettkasten mit seitlicher Öffnung

■ eventuelle Sonderlänge

Notturmo
Boxspring Unterfederung Leonardo
(ohne Matratze)

Boxspring Unterfederung mit abziehbarem Bezug aus Stoff oder Leder, mit Klettverschluss. Zentraler Teil des Bezugs aus einem besonderen Baumwollstoff. Basis und Kopfteil mit abziehbarem Bezug aus Stoff oder Leder, mit Klettverschluss.

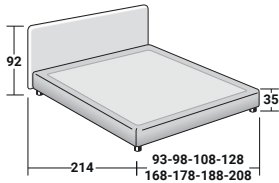
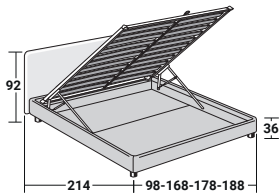


Table with 9 columns: Kode, Matratzenmasse, 85x200, 90x200, 100x200, 120x200, 160x200, 170x200, 180x200, 200x200. Rows 1-8 show prices for different mattress types (STOFFKAT., LEDER 1, LEDER 2, LEDER 3).

Sonderlänge für Matratze cm. 210 mit 10% Zuschlag. - Das Bett wird mit schwarzen Füßen und Schwenkrollen in der Höhe cm. 9, mit kegelförmigen Füßen und Schwenkrollen H cm. 10 dunkelgrau oder Aluminium Farbe, mit verchromten Füßen H cm. 4 oder mit matt brünierten Füßen H cm. 10 geliefert. Bei der Bestellung immer die gewünschte Version und Farbe angeben. - Wir empfehlen, nur die folgenden Matratzen mit dem Leonardo Unterbau zu benutzen: Leonardo, Comfort oder Taschenfederkern. - Der Lederbezug (in den Breiten 160/170/180/200) hat eine vertikale Naht in der Mitte des Kopfteils und in der Mitte von jedem Gestellteil.

Notturmo
Bettkasten mit Federleisten
(ohne Matratze)

Zerlegbarer Bettkasten (mit nicht zerlegbarem Metallrahmen), feste Federleisten. Basis und Kopfteil mit abziehbarem Bezug aus Stoff oder Leder, mit Klettverschluss.



Innenmasse Bettkastens: cm. 89/159/169/179x200x16,5 h

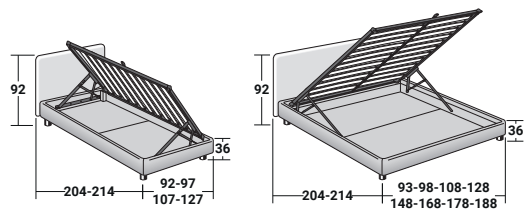
Table with 6 columns: Kode, Matratzenmasse, 90x200, 160x200, 170x200, 180x200. Rows 1-8 show prices for different mattress types (STOFFKAT., LEDER 1, LEDER 2, LEDER 3).

Keine Sondermasse. - Das Bett wird mit schwarzen Füßen und Schwenkrollen in der Höhe cm. 9, mit kegelförmigen Füßen und Schwenkrollen H cm. 10 dunkelgrau oder Aluminium Farbe, mit verchromten Füßen H cm. 4 oder mit matt brünierten Füßen H cm. 10 geliefert. Bei der Bestellung immer die gewünschten Version und Farbe angeben. - Die Kolben für unser Bettkasten System wurden für die Verwendung von Flou-Matratzen hergestellt (mit Ausnahme von der Matratze Leonardo). - Der Lederbezug (in den Breiten 160/170/180) hat eine vertikale Naht in der Mitte des Kopfteils und in der Mitte von jedem Gestellteil.

Notturmo

Bettkasten feste Federleisten mit Härteregulierung (ohne Matratze)

Zerlegbarer Bettkasten, feste Federleisten mit Härteregulierung. Basis und Kopfteil mit abziehbarem Bezug aus Stoff oder Leder, mit Klettverschluss.



Innenmasse Bettkastens:
cm. 84/89/99/119/139/159/169/179x190/200x16,5 h

Kode

LE90

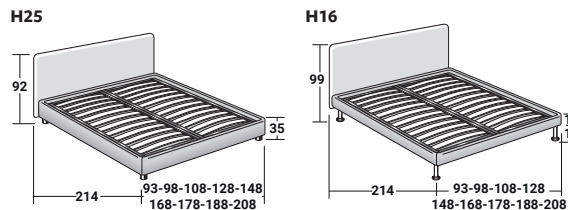
Matratzenmasse	85x190/200	90x190/200	100x190/200	120x190/200	140x190/200	160x190/200	170x190/200	180x190/200
1 STOFFKAT.	1.846	1.872	1.934	2.220	2.392	2.595	2.621	2.657
2 STOFFKAT.	2.012	2.044	2.106	2.402	2.621	2.834	2.876	2.933
3 STOFFKAT.	2.132	2.205	2.272	2.579	2.803	3.021	3.058	3.115
4 STOFFKAT.	2.262	2.314	2.392	2.714	2.933	3.193	3.234	3.302
5 STOFFKAT.	2.486	2.574	2.662	2.969	3.250	3.526	3.562	3.656
6 LEDER 1	3.370	3.411	3.494	3.864	4.134	4.295	4.384	5.054
7 LEDER 2	3.650	3.713	3.812	4.202	4.508	4.685	4.774	5.522
8 LEDER 3	4.498	4.566	4.675	5.117	5.502	5.689	5.808	6.828

Sonderlänge für Matratze cm. 210 mit 10% Zuschlag. - Das Bett wird mit schwarzen Füßen und Schwenkrollen in der Höhe cm. 9, mit kegelförmigen Füßen und Schwenkrollen H cm. 10 dunkelgrau oder Aluminium Farbe, mit verchromten Füßen H cm. 4 oder mit matt brünierten Füßen H cm. 10 geliefert. Bei der Bestellung immer die gewünschten Version und Farbe angeben. - Eine Version mit seitlicher Öffnung ist auch erhältlich, aber nur für die in grau angegebenen Massen (die Öffnung RECHTS oder LINKS kann bei der Montage entschieden werden). Bei der Bestellung die seitliche Öffnung angeben. - Die Kolben für unser Bettkasten System wurden für die Verwendung von Flou-Matratzen hergestellt (mit Ausnahme von der Matratze Leonardo). - Der Lederbezug (in den Breiten 140/160/170/180) hat eine vertikale Naht in der Mitte des Kopfteils und in der Mitte von jedem Gestellteil.

Notturmo

Gestell H25/H16 feste Federleisten mit Härteregulierung (ohne Matratze)

Zerlegbares Gestell, cm. 25/16 hoch, feste Federleisten mit Härteregulierung. Basis und Kopfteil mit abziehbarem Bezug aus Stoff oder Leder, mit Klettverschluss.



Kode

LH20 Gestell H25

Kode

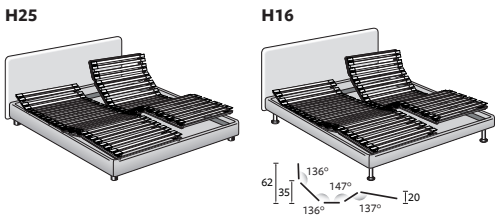
LHOV Gestell H16

Matratzenmasse	85x200	90x200	100x200	120x200	140x200	160x200	170x200	180x200	200x200
1 STOFFKAT.	1.316	1.336	1.383	1.659	1.799	1.971	1.997	2.012	2.116
2 STOFFKAT.	1.482	1.508	1.555	1.841	2.028	2.210	2.252	2.288	2.444
3 STOFFKAT.	1.602	1.669	1.721	2.018	2.210	2.397	2.434	2.470	2.647
4 STOFFKAT.	1.732	1.778	1.841	2.153	2.340	2.569	2.610	2.657	2.803
5 STOFFKAT.	1.955	2.038	2.111	2.408	2.657	2.902	2.938	3.011	3.151
6 LEDER 1	2.839	2.876	2.943	3.302	3.541	3.671	3.760	4.410	4.592
7 LEDER 2	3.120	3.177	3.260	3.640	3.916	4.061	4.150	4.878	5.070
8 LEDER 3	3.968	4.030	4.124	4.555	4.909	5.065	5.184	6.183	6.412

Sonderlänge für Matratze cm. 210 mit 10% Zuschlag. Sonderlänge für Matratze cm. 220 mit 15% Zuschlag (nur für Gestell H25 mit Federleisten). - **Gestell H25:** Das Bett wird mit schwarzen Füßen und Schwenkrollen in der Höhe cm. 9, mit kegelförmigen Füßen und Schwenkrollen H cm. 10 dunkelgrau oder Aluminium Farbe, mit verchromten Füßen H cm. 4 oder mit matt brünierten Füßen H cm. 10 geliefert. Bei der Bestellung immer die gewünschten Version und Farbe angeben. **Gestell H16:** Das Bett wird mit 4 Füßen dunkelblau oder Alu-farbig in der Höhe cm. 19 geliefert. Bei der Bestellung immer die gewünschte Farbe angeben. - Der Lederbezug (in den Breiten 140/160/170/180/200) hat eine vertikale Naht in der Mitte des Kopfteils und in der Mitte von jedem Gestellteil.

Notturmo
Gestell H25 / H16 mit Federholzrahmen
Motion 4
(ohne Matratze)

Gestell mit verstellbarem Lattenrost MOTION 4 und vier Elektromotoren zum individuellen Anpassen der Bereiche Kopf - Schultern - Beine - Füße. Rahmen aus Aluminium (unmagnetischer Werkstoff), mit federnden Auflagern aus TPE Thermokunststoffpolymer (äußerst elastisch, ergonomisch und haltbar). Latten aus gebogenem Buchen-Mehrschichtholz, stirnseitige und seitliche Matratzenstopper. Der Lattenrost wird per Fernbedienung betätigt, wobei auch die Möglichkeit besteht, 3 persönlich bevorzugte Positionen abzuspeichern. Basis und Kopfteil mit abziehbarem Bezug aus Stoff oder Leder, mit Klettverschluss.



Kode	LH70 Gestell H25							
Kode	LHO7 Gestell H16							
Matratzenmasse	85x200	90x200	100x200	120x200	160x200	170x200	180x200	200x200
1 STOFFKAT.	4.290	4.342	4.420	4.805	7.758	7.883	7.935	8.258
2 STOFFKAT.	4.456	4.514	4.592	4.987	7.998	8.138	8.211	8.585
3 STOFFKAT.	4.576	4.675	4.758	5.164	8.185	8.320	8.393	8.788
4 STOFFKAT.	4.706	4.784	4.878	5.299	8.356	8.497	8.580	8.944
5 STOFFKAT.	4.930	5.044	5.148	5.554	8.689	8.824	8.934	9.292
6 LEDER 1	5.814	5.881	5.980	6.448	9.459	9.646	10.332	10.733
7 LEDER 2	6.094	6.183	6.297	6.786	9.849	10.036	10.800	11.211
8 LEDER 3	6.942	7.036	7.160	7.701	10.852	11.071	12.106	12.553

Sonderlänge für Matratze cm. 210 mit 20% Zuschlag. - Gestell H25: Das Bett wird mit schwarzen Füßen und Schwenkrollen in der Höhe cm. 9, mit kegelförmigen Füßen und Schwenkrollen H cm. 10 dunkelgrau oder Aluminium Farbe, mit verchromten Füßen H cm. 4 oder mit matt brünierten Füßen H cm. 10 geliefert. Bei der Bestellung immer die gewünschten Version und Farbe angeben. Gestell H16: Das Bett wird mit 4 Füßen dunkelblau oder Alu-farbig in der Höhe cm. 19 geliefert. Bei der Bestellung immer die gewünschte Farbe angeben. - Der Lederbezug (in den Breiten 160/170/180/200) hat eine vertikale Naht in der Mitte des Kopfteils und in der Mitte von jedem Gestellteil.

Ersatzbezug Notturmo - Boxspring Unterfederung Leonardo

Kode	QLN4							
Matratzenmasse	85x200	90x200	100x200	120x200	160x200	170x200	180x200	200x200
1 STOFFKAT.	515	536	546	593	650	660	702	770
2 STOFFKAT.	582	593	619	660	744	759	790	884
3 STOFFKAT.	681	702	728	790	894	931	962	1.061
4 STOFFKAT.	837	874	894	993	1.128	1.170	1.196	1.295
5 STOFFKAT.	962	972	1.024	1.102	1.295	1.347	1.399	1.503
6 LEDER 1	1.804	1.872	1.960	2.023	2.449	2.538	2.642	2.891
7 LEDER 2	2.158	2.226	2.335	2.538	3.110	3.219	3.344	3.578
8 LEDER 3	2.761	2.881	3.011	3.302	4.040	4.186	4.378	4.711

Sonderlänge für Matratze cm. 210 mit 10% Zuschlag. - Der Lederbezug (in den Breiten 160/170/180/200) hat eine vertikale Naht in der Mitte des Kopfteils und in der Mitte von jedem Gestellteil. - Bei der Bestellung des Ersatzbezuges, bitte das Formular nach dem Abschnitt "Stoff als Meterware" ausfüllen.

Ersatzbezug Notturmo - Bettkasten mit Federleisten

Kode	RL90			
Matratzenmasse	90x200	160x200	170x200	180x200
1 STOFFKAT.	478	603	619	640
2 STOFFKAT.	603	801	827	842
3 STOFFKAT.	666	998	1.019	1.030
4 STOFFKAT.	770	1.134	1.186	1.217
5 STOFFKAT.	910	1.451	1.487	1.508
6 LEDER 1	1.758	2.226	2.272	2.730
7 LEDER 2	2.054	2.584	2.642	3.110
8 LEDER 3	2.813	3.526	3.624	4.259

Der Lederbezug (in den Breiten 160/170/180) hat eine vertikale Naht in der Mitte des Kopfteils und in der Mitte von jedem Gestellteil. - Bei der Bestellung des Ersatzbezuges, bitte das Formular nach dem Abschnitt "Stoff als Meterware" ausfüllen.

Ersatzbezug Notturmo
Gestell H25 / Gestell H16 / Bettkasten

Notturmo Gestell H25 (Federleisten mit Härteregulierung / verstellb. Federholzrahmen)
Notturmo Bettkasten (Federleisten mit Härteregulierung)
Notturmo Gestell H16 (Federleisten mit Härteregulierung / verstellb. Federholzrahmen)

Kode	RLHO	Gestell H25 - Bettkasten							
Kode	RLOV	Gestell H16							
Matratzenmasse	85x200	90x200	100x200	120x200	140x200	160x200	170x200	180x200	200x200
1 STOFFKAT.	478	484	489	530	588	640	660	671	718
2 STOFFKAT.	645	655	660	712	816	879	915	946	1.045
3 STOFFKAT.	764	816	827	889	998	1.066	1.097	1.128	1.248
4 STOFFKAT.	894	926	946	1.024	1.128	1.238	1.274	1.316	1.404
5 STOFFKAT.	1.118	1.186	1.217	1.279	1.446	1.570	1.602	1.669	1.752
6 LEDER 1	2.002	2.023	2.049	2.174	2.330	2.340	2.423	3.068	3.193
7 LEDER 2	2.283	2.324	2.366	2.512	2.704	2.730	2.813	3.536	3.671
8 LEDER 3	3.130	3.177	3.229	3.427	3.697	3.734	3.848	4.841	5.013

Sonderlänge für Matratze cm. 210 mit 10% Zuschlag. Sonderlänge für Matratze cm. 220 mit 15% Zuschlag (nur für Gestell H25 mit Federleisten). - Bei der Bestellung des Ersatzbezuges, bitte das Formular nach dem Abschnitt "Stoff als Meterware" ausfüllen. - Bei der Bestellung bitte den Kode und die Liegefläche angeben. - Der Lederbezug (in den Breiten 140/160/170/180/200) hat eine vertikale Naht in der Mitte des Kopfteils und in der Mitte von jedem Gestellteil.

Notturmo 2

Design Centro Ricerche Flou 2008



Ein Bett in einfacher Linienführung, 2008 von Centro Ricerche Flou entworfen. Erhältlich mit Boxspring Unterfederung Leonardo, mit Bettkasten, mit Gestell H25, Gestell H16, dazu die Liegen Federleisten, feste Federleisten mit Härteregulierung, elektrisch verstellbarer Federholzrahmen. Basis und Kopfteil sind mit abziehbarem Bezug aus Stoff oder Leder mit Klettverschluss erhältlich.

In der Bestellung bitte
olgendes angeben:

■ bevorzugte Liegefläche

■ Farbe und Version der Füße

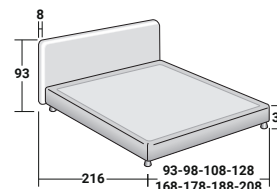
■ Bezug

■ Bettkasten mit seitlicher
Öffnung

■ eventuelle Sonderlänge

Notturmo 2 Boxspring Unterfederung Leonardo (ohne Matratze)

Boxspring Unterfederung mit abziehbarem Bezug aus Stoff oder Leder, mit Klettverschluss. Zentraler Teil des Bezugs aus einem besonderen Baumwollstoff. Kopfteil mit abziehbarem Bezug aus Stoff oder Leder, mit Klettverschluss.



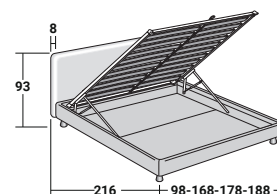
Kode **LMN2**

Matratzenmasse	85x200	90x200	100x200	120x200	160x200	170x200	180x200	200x200
1 STOFFKAT.	2.688	2.746	2.813	3.037	4.124	4.196	4.274	4.638
2 STOFFKAT.	2.751	2.798	2.881	3.110	4.207	4.280	4.368	4.737
3 STOFFKAT.	2.855	2.907	2.985	3.240	4.368	4.456	4.529	4.919
4 STOFFKAT.	3.011	3.068	3.156	3.432	4.607	4.690	4.753	5.158
5 STOFFKAT.	3.125	3.177	3.281	3.541	4.763	4.878	4.956	5.351
6 LEDER 1	3.968	4.056	4.196	4.456	5.902	6.032	6.188	6.729
7 LEDER 2	4.300	4.410	4.571	4.945	6.547	6.698	6.869	7.400
8 LEDER 3	4.898	5.054	5.236	5.710	7.462	7.665	7.888	8.507

Sonderlänge für Matratze cm. 210 mit 10% Zuschlag. - Das Bett wird mit 2 kegelförmigen Füßen und 2 Schwenkrollen H cm. 10 in dunkelgrau oder aluminium Farbe oder mit zylindrischen Füßen H cm. 10 matt brüniert geliefert. Bei der Bestellung immer die gewünschten Version und Farbe angeben. - Wir empfehlen, nur die folgenden Matratzen mit dem Leonardo Unterbau zu benutzen: Leonardo, Comfort oder Taschenfederkern. - Der Lederbezug (in den Breiten 160/170/180/200) hat eine vertikale Naht in der Mitte des Kopfteils und in der Mitte von jedem Gestellteil.

Notturmo 2 Bettkasten mit Federleisten (ohne Matratze)

Zerlegbarer Bettkasten (mit nicht zerlegbarem Metallrahmen), feste Federleisten. Basis und Kopfteil mit abziehbarem Bezug aus Stoff oder Leder, mit Klettverschluss.



Innenmasse Bettkastens:
cm. 89/159/169/179x200x16,5 h

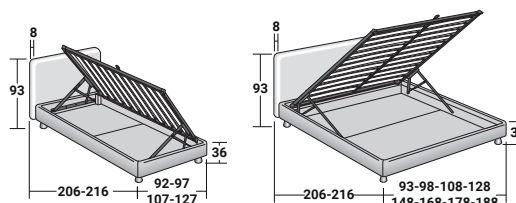
Kode **LH9T**

Matratzenmasse	90x200	160x200	170x200	180x200
1 STOFFKAT.	1.882	2.486	2.517	2.564
2 STOFFKAT.	1.950	2.616	2.647	2.688
3 STOFFKAT.	2.018	2.803	2.824	2.870
4 STOFFKAT.	2.111	2.938	2.985	3.042
5 STOFFKAT.	2.257	3.234	3.286	3.333
6 LEDER 1	3.073	3.983	4.040	4.508
7 LEDER 2	3.354	4.321	4.394	4.883
8 LEDER 3	4.087	5.236	5.346	5.990

Keine Sondermasse. - Das Bett wird mit 2 kegelförmigen Füßen und 2 Schwenkrollen H cm. 10 in dunkelgrau oder aluminium Farbe oder mit zylindrischen Füßen H cm. 10 matt brüniert geliefert. Bei der Bestellung immer die gewünschten Version und Farbe angeben. - Die Kolben für unser Bettkasten System wurden für die Verwendung von Flou-Matratzen hergestellt (mit Ausnahme von der Matratze Leonardo). - Der Lederbezug (in den Breiten 160/170/180) hat eine vertikale Naht in der Mitte des Kopfteils und in der Mitte von jedem Gestellteil.

Notturmo 2 Bettkasten feste Federleisten mit Härteregulierung (ohne Matratze)

Zerlegbarer Bettkasten, feste Federleisten mit Härteregulierung. Basis und Kopfteil mit abziehbarem Bezug aus Stoff oder Leder, mit Klettverschluss.



Innenmasse Bettkastens:
cm. 84/89/99/119/139/159/169/179x190/200x16,5 h

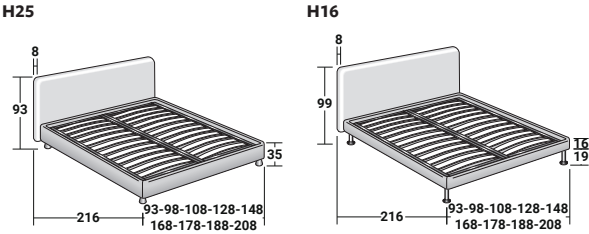
Kode **LE9T**

Matratzenmasse	85x190/200	90x190/200	100x190/200	120x190/200	140x190/200	160x190/200	170x190/200	180x190/200
1 STOFFKAT.	2.044	2.075	2.127	2.413	2.652	2.881	2.928	2.974
2 STOFFKAT.	2.142	2.179	2.241	2.548	2.829	3.037	3.089	3.141
3 STOFFKAT.	2.267	2.345	2.408	2.709	3.006	3.229	3.255	3.333
4 STOFFKAT.	2.387	2.454	2.512	2.855	3.141	3.396	3.432	3.515
5 STOFFKAT.	2.616	2.704	2.777	3.099	3.442	3.713	3.760	3.869
6 LEDER 1	3.489	3.531	3.604	3.988	4.316	4.482	4.560	5.231
7 LEDER 2	3.770	3.822	3.910	4.316	4.685	4.857	4.950	5.689
8 LEDER 3	4.607	4.670	4.753	5.226	5.652	5.834	5.975	6.978

Sonderlänge für Matratze cm. 210 mit 10% Zuschlag. - Das Bett wird mit 2 kegelförmigen Füßen und 2 Schwenkrollen H cm. 10 in dunkelgrau oder aluminium Farbe oder mit zylindrischen Füßen H cm. 10 matt brüniert geliefert. Bei der Bestellung immer die gewünschten Version und Farbe angeben. - Eine Version mit seitlicher Öffnung ist auch erhältlich, aber nur für die in grau angegebenen Massen (die Öffnung RECHTS oder LINKS kann bei der Montage entschieden werden). Bei der Bestellung die seitliche Öffnung angeben. - Die Kolben für unser Bettkasten System wurden für die Verwendung von Flou-Matratzen hergestellt (mit Ausnahme von der Matratze Leonardo). - Der Lederbezug (in den Breiten 140/160/170/180) hat eine vertikale Naht in der Mitte des Kopfteils und in der Mitte von jedem Gestellteil.

Notturmo 2
Gestell H25/H16 feste Federleisten
mit Härteregulierung (ohne Matratze)

Zerlegbares Gestell, cm. 25/16 hoch, feste Federleisten mit Härteregulierung. Basis und Kopfteil mit abziehbarem Bezug aus Stoff oder Leder, mit Klettverschluss.



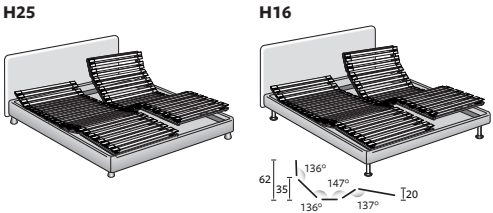
Kode **LH2T** Gestell H25
Kode **LHTV** Gestell H16

Matratzenmasse	85x200	90x200	100x200	120x200	140x200	160x200	170x200	180x200	200x200
1 STOFFKAT.	1.524	1.550	1.591	1.851	2.070	2.262	2.319	2.335	2.428
2 STOFFKAT.	1.622	1.654	1.706	1.986	2.246	2.418	2.480	2.501	2.668
3 STOFFKAT.	1.747	1.820	1.872	2.148	2.423	2.610	2.647	2.694	2.870
4 STOFFKAT.	1.867	1.929	1.976	2.293	2.558	2.777	2.824	2.876	3.021
5 STOFFKAT.	2.096	2.179	2.241	2.538	2.860	3.094	3.151	3.229	3.364
6 LEDER 1	2.969	3.006	3.068	3.427	3.734	3.864	3.952	4.592	4.779
7 LEDER 2	3.250	3.297	3.375	3.754	4.103	4.238	4.342	5.049	5.252
8 LEDER 3	4.087	4.144	4.217	4.664	5.070	5.216	5.366	6.339	6.573

Sonderlänge für Matratze cm. 210 mit 10% Zuschlag. Sonderlänge für Matratze cm. 220 mit 15% Zuschlag (nur für Gestell H25 mit Federleisten). - **Gestell H25:** Das Bett wird mit 2 kegelförmigen Füßen und 2 Schwenkrollen H cm. 10 in dunkelgrau oder Aluminium Farbe oder mit zylindrischen Füßen H cm. 10 matt brüniert geliefert. - Bei der Bestellung immer die gewünschte Version und Farbe angeben. **Gestell H16:** Das Bett wird mit 4 Füßen dunkelblau oder Alu-farbig in der Höhe cm. 19 geliefert. Bei der Bestellung immer die gewünschte Farbe angeben. - Der Lederbezug (in den Breiten 140/160/170/180/200) hat eine vertikale Naht in der Mitte des Kopfteils und in der Mitte von jedem Gestellteil.

Notturmo 2
Gestell H25 / H16 mit Federholzrahmen
Motion 4
(ohne Matratze)

Gestell mit verstellbarem Lattenrost MOTION 4 und vier Elektromotoren zum individuellen Anpassen der Bereiche Kopf - Schultern - Beine - Füße. Rahmen aus Aluminium (unmagnetischer Werkstoff), mit federnden Auflagern aus TPE Thermokunststoffpolymer (äusserst elastisch, ergonomisch und haltbar). Latten aus gebogenem Buchen-Mehrschicht-holz, stirnseitige und seitliche Matratzenstopper. Der Lattenrost wird per Fernbedienung betätigt, wobei auch die Möglichkeit besteht, 3 persönlich bevorzugte Positionen abzuspeichern. Basis und Kopfteil mit abziehbarem Bezug aus Stoff oder Leder, mit Klettverschluss.



Kode **LH7T** Gestell H25
Kode **LHT7** Gestell H16

Matratzenmasse	85x200	90x200	100x200	120x200	160x200	170x200	180x200	200x200
1 STOFFKAT.	4.410	4.477	4.545	4.930	7.914	8.055	8.102	8.434
2 STOFFKAT.	4.508	4.581	4.659	5.065	8.070	8.216	8.268	8.674
3 STOFFKAT.	4.633	4.748	4.826	5.226	8.263	8.382	8.460	8.876
4 STOFFKAT.	4.753	4.857	4.930	5.372	8.429	8.559	8.642	9.027
5 STOFFKAT.	4.982	5.106	5.195	5.616	8.746	8.887	8.996	9.370
6 LEDER 1	5.855	5.933	6.022	6.505	9.516	9.688	10.358	10.785
7 LEDER 2	6.136	6.224	6.328	6.833	9.890	10.078	10.816	11.258
8 LEDER 3	6.973	7.072	7.171	7.743	10.868	11.102	12.106	12.579

Sonderlänge für Matratze cm. 210 mit 20% Zuschlag. - **Gestell H25:** Das Bett wird mit 2 kegelförmigen Füßen und 2 Schwenkrollen H cm. 10 in dunkelgrau oder Aluminium Farbe oder mit zylindrischen Füßen H cm. 10 matt brüniert geliefert. - Bei der Bestellung immer die gewünschte Version und Farbe angeben. **Gestell H16:** Das Bett wird mit 4 Füßen dunkelblau oder Alu-farbig in der Höhe cm. 19 geliefert. Bei der Bestellung immer die gewünschte Farbe angeben. - Der Lederbezug (in den Breiten 160/170/180/200) hat eine vertikale Naht in der Mitte des Kopfteils und in der Mitte von jedem Gestellteil.

Ersatzbezug Notturmo 2 - Boxspring Unterfederung Leonardo

Kode **QLN2**

Matratzenmasse	85x200	90x200	100x200	120x200	160x200	170x200	180x200	200x200
1 STOFFKAT.	510	530	546	582	645	655	692	764
2 STOFFKAT.	572	582	614	655	728	738	785	863
3 STOFFKAT.	676	692	718	785	889	915	946	1.045
4 STOFFKAT.	832	853	889	978	1.128	1.149	1.170	1.284
5 STOFFKAT.	946	962	1.014	1.087	1.284	1.336	1.373	1.477
6 LEDER 1	1.789	1.841	1.929	2.002	2.423	2.491	2.605	2.855
7 LEDER 2	2.122	2.194	2.304	2.491	3.068	3.156	3.286	3.526
8 LEDER 3	2.720	2.839	2.969	3.255	3.983	4.124	4.306	4.633

Sonderlänge für Matratze cm. 210 mit 10% Zuschlag. - Der Lederbezug (in den Breiten 160/170/180/200) hat eine vertikale Naht in der Mitte des Kopfteils und in der Mitte von jedem Gestellteil. - Bei der Bestellung des Ersatzbezuges, bitte das Formular nach dem Abschnitt "Stoff als Meterware" ausfüllen.

Ersatzbezug Notturmo 2 - Bettkasten mit Federleisten

Kode **RL9T**

Matratzenmasse	90x200	160x200	170x200	180x200
1 STOFFKAT.	515	650	676	692
2 STOFFKAT.	582	780	806	816
3 STOFFKAT.	650	967	983	998
4 STOFFKAT.	744	1.102	1.144	1.170
5 STOFFKAT.	889	1.399	1.446	1.461
6 LEDER 1	1.706	2.148	2.200	2.636
7 LEDER 2	1.986	2.486	2.553	3.011
8 LEDER 3	2.720	3.401	3.505	4.118

Keine Sondermasse. - Der Lederbezug (in den Breiten 160/170/180) hat eine vertikale Naht in der Mitte des Kopfteils und in der Mitte von jedem Gestellteil. - Bei der Bestellung des Ersatzbezuges, bitte das Formular nach dem Abschnitt "Stoff als Meterware" ausfüllen.

Ersatzbezug Notturmo 2 Gestell H25 / Gestell H16 / Bettkasten

Notturmo 2 Gestell H25 (Federleisten mit Härteregulierung / verstellb. Federholzrahmen)

Notturmo 2 Bettkasten (Federleisten mit Härteregulierung)

Notturmo 2 Gestell H16 (Federleisten mit Härteregulierung / verstellb. Federholzrahmen)

Kode **RLHT** Gestell H25 - Bettkasten

Kode **RLTV** Gestell H16

Matratzenmasse	85x200	90x200	100x200	120x200	140x200	160x200	170x200	180x200	200x200
1 STOFFKAT.	530	536	541	572	629	707	749	759	790
2 STOFFKAT.	629	640	655	707	806	863	910	926	1.030
3 STOFFKAT.	754	806	822	868	983	1.056	1.076	1.118	1.232
4 STOFFKAT.	874	915	926	1.014	1.118	1.222	1.253	1.300	1.383
5 STOFFKAT.	1.102	1.165	1.191	1.258	1.420	1.539	1.581	1.654	1.726
6 LEDER 1	1.976	1.992	2.018	2.148	2.293	2.309	2.382	3.016	3.141
7 LEDER 2	2.257	2.283	2.324	2.475	2.662	2.683	2.772	3.474	3.614
8 LEDER 3	3.094	3.130	3.167	3.385	3.630	3.661	3.796	4.763	4.935

Sonderlänge für Matratze cm. 210 mit 10% Zuschlag. Sonderlänge für Matratze cm. 220 mit 15% Zuschlag (nur für Gestell H25 mit Federleisten). - Bei der Bestellung des Ersatzbezuges, bitte das Formular nach dem Abschnitt "Stoff als Meterware" ausfüllen. - Bei der Bestellung bitte den Kode und die Liegefläche angeben. - Der Lederbezug (in den Breiten 140/160/170/180/200) hat eine vertikale Naht in der Mitte des Kopfteils und in der Mitte von jedem Gestellteil.

Notturmo 2 hoher Kopfteil

Design Centro Ricerche Flou 2013



Ein Bett in einfacher Linienführung, 2013 von Centro Ricerche Flou entworfen. Erhältlich mit Boxspring Unterfederung Leonardo, mit Bettkasten, mit Gestell H25, Gestell H16, dazu die Liegen Federleisten, feste Federleisten mit Härteregulierung, elektrisch verstellbarer Federholzrahmen. Basis und Kopfteil sind mit abziehbarem Bezug aus Stoff oder Leder, mit Klettverschluss erhältlich.

In der Bestellung bitte folgendes angeben:

■ bevorzugte Liegefläche

■ Bezug

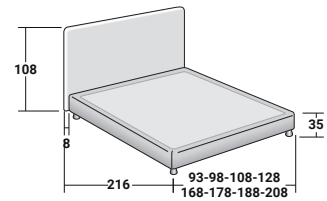
■ Farbe und Version der Füße

■ Bettkasten mit seitlicher Öffnung

■ eventuelle Sonderlänge

Notturmo 2 hoher Kopfteil Boxspring Unterfederung Leonardo (ohne Matratze)

Boxspring Unterfederung mit abziehbarem Bezug aus Stoff oder Leder, mit Klettverschluss. Zentraler Teil des Bezugs aus einem besonderen Baumwollstoff. Basis und hoher Kopfteil mit abziehbarem Bezug aus Stoff oder Leder, mit Klettverschluss.

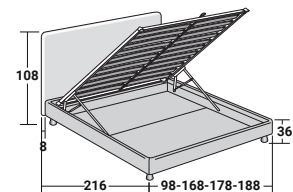


Kode	LMN3							
Matratzenmasse	85x200	90x200	100x200	120x200	160x200	170x200	180x200	200x200
1 STOFFKAT.	2.688	2.746	2.813	3.037	4.124	4.196	4.274	4.638
2 STOFFKAT.	2.751	2.798	2.881	3.110	4.207	4.280	4.368	4.737
3 STOFFKAT.	2.855	2.907	2.985	3.240	4.368	4.456	4.529	4.919
4 STOFFKAT.	3.011	3.068	3.156	3.432	4.607	4.690	4.753	5.158
5 STOFFKAT.	3.125	3.177	3.281	3.541	4.763	4.878	4.956	5.351
6 LEDER 1	3.968	4.056	4.196	4.456	5.902	6.032	6.188	6.729
7 LEDER 2	4.300	4.410	4.571	4.945	6.547	6.698	6.869	7.400
8 LEDER 3	4.898	5.054	5.236	5.710	7.462	7.665	7.888	8.507

Sonderlänge für Matratze cm. 210 mit 10% Zuschlag. - Das Bett wird mit 2 kegelförmigen Füßen und 2 Schwenkrollen H cm. 10 in dunkelgrau oder aluminium Farbe oder mit zylindrischen Füßen H cm. 10 matt brüniert geliefert. - Bei der Bestellung immer die gewünschte Version und Farbe angeben. - Wir empfehlen, nur die folgenden Matratzen mit dem Leonardo Unterbau zu benutzen: Leonardo, Comfort oder Taschenfederkern. - Der Lederbezug (in den Breiten 160/170/180/200) hat eine vertikale Naht in der Mitte des Kopfteils und in der Mitte von jedem Gestellteil.

Notturmo 2 hoher Kopfteil Bettkasten mit Federleisten (ohne Matratze)

Zerlegbarer Bettkasten (mit nicht zerlegbarem Metallrahmen), feste Federleisten. Basis und hoher Kopfteil mit abziehbarem Bezug aus Stoff oder Leder, mit Klettverschluss.



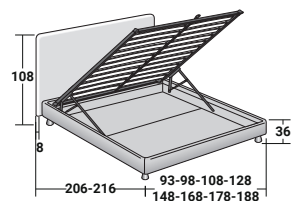
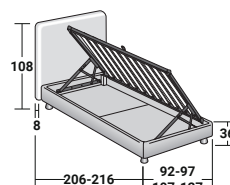
Innenmasse Bettkastens:
cm. 89/159/169/179x200x16,5 h

Kode	LH9Z			
Matratzenmasse	90x200	160x200	170x200	180x200
1 STOFFKAT.	1.882	2.486	2.517	2.564
2 STOFFKAT.	1.950	2.616	2.647	2.688
3 STOFFKAT.	2.018	2.803	2.824	2.870
4 STOFFKAT.	2.111	2.938	2.985	3.042
5 STOFFKAT.	2.257	3.234	3.286	3.333
6 LEDER 1	3.073	3.983	4.040	4.508
7 LEDER 2	3.354	4.321	4.394	4.883
8 LEDER 3	4.087	5.236	5.346	5.990

Keine Sondermasse. - Das Bett wird mit 2 kegelförmigen Füßen und 2 Schwenkrollen H cm. 10 in dunkelgrau oder aluminium Farbe oder mit zylindrischen Füßen H cm. 10 matt brüniert geliefert. - Bei der Bestellung immer die gewünschte Version und Farbe angeben. - Die Kolben für unser Bettkasten System wurden für die Verwendung von Flou-Matratzen hergestellt (mit Ausnahme von der Matratze Leonardo). - Der Lederbezug (in den Breiten 160/170/180) hat eine vertikale Naht in der Mitte des Kopfteils und in der Mitte von jedem Gestellteil.

Notturmo 2 hoher Kopfteil Bettkasten feste Federleisten mit Härteregulierung (ohne Matratze)

Zerlegbarer Bettkasten, feste Federleisten mit Härteregulierung. Basis und hoher Kopfteil mit abziehbarem Bezug aus Stoff oder Leder, mit Klettverschluss.



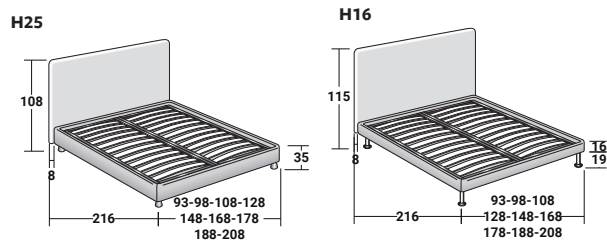
Innenmasse Bettkastens:
cm. 84/89/99/119/139/159/169/179x190/200x16,5 h

Kode	LG9Z							
Matratzenmasse	85x190/200	90x190/200	100x190/200	120x190/200	140x190/200	160x190/200	170x190/200	180x190/200
1 STOFFKAT.	2.044	2.075	2.127	2.413	2.652	2.881	2.928	2.974
2 STOFFKAT.	2.142	2.179	2.241	2.548	2.829	3.037	3.089	3.141
3 STOFFKAT.	2.267	2.345	2.408	2.709	3.006	3.229	3.255	3.333
4 STOFFKAT.	2.387	2.454	2.512	2.855	3.141	3.396	3.432	3.515
5 STOFFKAT.	2.616	2.704	2.777	3.099	3.442	3.713	3.760	3.869
6 LEDER 1	3.489	3.531	3.604	3.988	4.316	4.482	4.560	5.231
7 LEDER 2	3.770	3.822	3.910	4.316	4.685	4.857	4.950	5.689
8 LEDER 3	4.607	4.670	4.753	5.226	5.652	5.834	5.975	6.978

Sonderlänge für Matratze cm. 210 mit 10% Zuschlag. - Das Bett wird mit 2 kegelförmigen Füßen und 2 Schwenkrollen H cm. 10 in dunkelgrau oder aluminium Farbe oder mit zylindrischen Füßen H cm. 10 matt brüniert geliefert. - Bei der Bestellung immer die gewünschte Version und Farbe angeben. - Eine Version mit seitlicher Öffnung ist auch erhältlich, aber nur für die in grau angegebenen Massen (die Öffnung RECHTS oder LINKS kann bei der Montage entschieden werden). Bei der Bestellung die seitliche Öffnung angeben. - Die Kolben für unser Bettkasten System wurden für die Verwendung von Flou-Matratzen hergestellt (mit Ausnahme von der Matratze Leonardo). - Der Lederbezug (in den Breiten 140/160/170/180) hat eine vertikale Naht in der Mitte des Kopfteils und in der Mitte von jedem Gestellteil.

Notturmo 2 hoher Kopfteil Gestell H25/H16 feste Federleisten mit Härteregulierung (ohne Matratze)

Zerlegbares Gestell, cm. 25/16 hoch, feste Federleisten mit Härteregulierung. Basis und hoher Kopfteil mit abziehbarem Bezug aus Stoff oder Leder, mit Klettverschluss.



Kode **LH2Z** Gestell H25

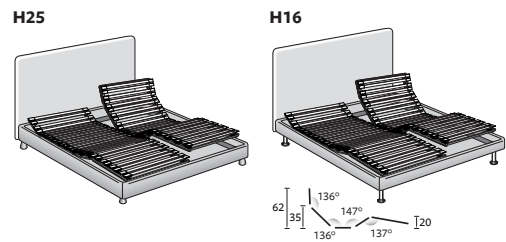
Kode **LHZV** Gestell H16

Matratzenmasse	85x200	90x200	100x200	120x200	140x200	160x200	170x200	180x200	200x200
1 STOFFKAT.	1.524	1.550	1.591	1.851	2.070	2.262	2.319	2.335	2.428
2 STOFFKAT.	1.622	1.654	1.706	1.986	2.246	2.418	2.480	2.501	2.668
3 STOFFKAT.	1.747	1.820	1.872	2.148	2.423	2.610	2.647	2.694	2.870
4 STOFFKAT.	1.867	1.929	1.976	2.293	2.558	2.777	2.824	2.876	3.021
5 STOFFKAT.	2.096	2.179	2.241	2.538	2.860	3.094	3.151	3.229	3.364
6 LEDER 1	2.969	3.006	3.068	3.427	3.734	3.864	3.952	4.592	4.779
7 LEDER 2	3.250	3.297	3.375	3.754	4.103	4.238	4.342	5.049	5.252
8 LEDER 3	4.087	4.144	4.217	4.664	5.070	5.216	5.366	6.339	6.573

Sonderlänge für Matratze cm. 210 mit 10% Zuschlag. Sonderlänge für Matratze cm. 220 mit 15% Zuschlag (nur für Gestell H25 mit Federleisten). - **Gestell H25:** Das Bett wird mit 2 kegelförmigen Füßen und 2 Schwenkrollen H cm. 10 dunkelgrau oder aluminium Farbe oder mit 2 zylindrischen Füßen H cm. 10 matt brüniert geliefert. Bei der Bestellung immer die gewünschte Version und Farbe angeben. **Gestell H16:** Das Bett wird mit 4 Füßen dunkelblau oder Alu-farbig in der Höhe cm 19 geliefert. Bei der Bestellung immer die gewünschte Farbe angeben. - Der Lederbezug (in den Breiten 140/160/170/180/200) hat eine vertikale Naht in der Mitte des Kopfteils und in der Mitte von jedem Gestellteil.

Notturmo 2 hoher Kopfteil Gestell H25 / H16 mit Federholzrahmen Motion 4 (ohne Matratze)

Gestell mit verstellbarem Lattenrost MOTION 4 und vier Elektromotoren zum individuellen Anpassen der Bereiche Kopf - Schultern - Beine - Füße. Rahmen aus Aluminium (unmagnetischer Werkstoff), mit federnden Auflagern aus TPE Thermokunststoffpolymer (äusserst elastisch, ergonomisch und haltbar). Latten aus gebogenem Buchen-Mehrschicht-holz, stirnseitige und seitliche Matratzenstopper. Der Lattenrost wird per Fernbedienung betätigt, wobei auch die Möglichkeit besteht, 3 persönlich bevorzugte Positionen abzuspeichern. Basis und hoher Kopfteil mit abziehbarem Bezug aus Stoff oder Leder, mit Klettverschluss.



Kode **LH7Z** Gestell H25

Kode **LH7V** Gestell H16

Matratzenmasse	85x200	90x200	100x200	120x200	160x200	170x200	180x200	200x200
1 STOFFKAT.	4.410	4.477	4.545	4.930	7.914	8.055	8.102	8.434
2 STOFFKAT.	4.508	4.581	4.659	5.065	8.070	8.216	8.268	8.674
3 STOFFKAT.	4.633	4.748	4.826	5.226	8.263	8.382	8.460	8.876
4 STOFFKAT.	4.753	4.857	4.930	5.372	8.429	8.559	8.642	9.027
5 STOFFKAT.	4.982	5.106	5.195	5.616	8.746	8.887	8.996	9.370
6 LEDER 1	5.855	5.933	6.022	6.505	9.516	9.688	10.358	10.785
7 LEDER 2	6.136	6.224	6.328	6.833	9.890	10.078	10.816	11.258
8 LEDER 3	6.973	7.072	7.171	7.743	10.868	11.102	12.106	12.579

Sonderlänge für Matratze cm. 210 mit 20% Zuschlag. - **Gestell H25:** Das Bett wird mit 2 kegelförmigen Füßen und 2 Schwenkrollen H cm. 10 dunkelgrau oder aluminium Farbe oder mit 2 zylindrischen Füßen H cm. 10 matt brüniert geliefert. Bei der Bestellung immer die gewünschte Version und Farbe angeben. **Gestell H16:** Das Bett wird mit 4 Füßen dunkelblau oder Alu-farbig in der Höhe cm 19 geliefert. Bei der Bestellung immer die gewünschte Farbe angeben. - Der Lederbezug (in den Breiten 160/170/180/200) hat eine vertikale Naht in der Mitte des Kopfteils und in der Mitte von jedem Gestellteil.

Ersatzbezug Notturmo 2 hoher Kopfteil - Boxspring Unterfederung Leonardo

Kode **QLN3**

Matratzenmasse	85x200	90x200	100x200	120x200	160x200	170x200	180x200	200x200
1 STOFFKAT.	510	530	546	582	645	655	692	764
2 STOFFKAT.	572	582	614	655	728	738	785	863
3 STOFFKAT.	676	692	718	785	889	915	946	1.045
4 STOFFKAT.	832	853	889	978	1.128	1.149	1.170	1.284
5 STOFFKAT.	946	962	1.014	1.087	1.284	1.336	1.373	1.477
6 LEDER 1	1.789	1.841	1.929	2.002	2.423	2.491	2.605	2.855
7 LEDER 2	2.122	2.194	2.304	2.491	3.068	3.156	3.286	3.526
8 LEDER 3	2.720	2.839	2.969	3.255	3.983	4.124	4.306	4.633

Sonderlänge für Matratze cm. 210 mit 10% Zuschlag. - Bei der Bestellung des Ersatzbezuges, bitte das Formular nach dem Abschnitt "Stoff als Meterware" ausfüllen. - Der Lederbezug (in den Breiten 160/170/180/200) hat eine vertikale Naht in der Mitte des Kopfteils und in der Mitte von jedem Gestellteil.

Ersatzbezug Notturmo 2 hoher Kopfteil - Bettkasten mit Federleisten

Kode **RL9Z**

Matratzenmasse	90x200	160x200	170x200	180x200
1 STOFFKAT.	515	650	676	692
2 STOFFKAT.	582	780	806	816
3 STOFFKAT.	650	967	983	998
4 STOFFKAT.	744	1.102	1.144	1.170
5 STOFFKAT.	889	1.399	1.446	1.461
6 LEDER 1	1.706	2.148	2.200	2.636
7 LEDER 2	1.986	2.486	2.553	3.011
8 LEDER 3	2.720	3.401	3.505	4.118

Keine Sondermasse. - Bei der Bestellung des Ersatzbezuges, bitte das Formular nach dem Abschnitt "Stoff als Meterware" ausfüllen. - Der Lederbezug (in den Breiten 160/170/180) hat eine vertikale Naht in der Mitte des Kopfteils und in der Mitte von jedem Gestellteil.

Ersatzbezug Notturmo 2 hoher Kopfteil - Gestell H25 / Gestell H16 / Bettkasten

Notturmo 2 hoher Kopfteil Gestell H25 (Federleisten mit Härteregulierung / verstellb. Federholzrahmen)

Notturmo 2 hoher Kopfteil Bettkasten (Federleisten mit Härteregulierung)

Notturmo 2 hoher Kopfteil Gestell H16 (Federleisten mit Härteregulierung / verstellb. Federholzrahmen)

Kode **RLHZ** Gestell H25 - Bettkasten

Kode **RLZV** Gestell H16

Matratzenmasse	85x200	90x200	100x200	120x200	140x200	160x200	170x200	180x200	200x200
1 STOFFKAT.	530	536	541	572	629	707	749	759	790
2 STOFFKAT.	629	640	655	707	806	863	910	926	1.030
3 STOFFKAT.	754	806	822	868	983	1.056	1.076	1.118	1.232
4 STOFFKAT.	874	915	926	1.014	1.118	1.222	1.253	1.300	1.383
5 STOFFKAT.	1.102	1.165	1.191	1.258	1.420	1.539	1.581	1.654	1.726
6 LEDER 1	1.976	1.992	2.018	2.148	2.293	2.309	2.382	3.016	3.141
7 LEDER 2	2.257	2.283	2.324	2.475	2.662	2.683	2.772	3.474	3.614
8 LEDER 3	3.094	3.130	3.167	3.385	3.630	3.661	3.796	4.763	4.935

Sonderlänge für Matratze cm. 210 mit 10% Zuschlag. Sonderlänge für Matratze cm. 220 mit 15% Zuschlag (nur für Gestell H25 mit Federleisten). - Bei der Bestellung des Ersatzbezuges, bitte das Formular nach dem Abschnitt "Stoff als Meterware" ausfüllen. - Bei der Bestellung bitte den Kode und die Liegefläche angeben. - Der Lederbezug (in den Breiten 140/160/170/180/200) hat eine vertikale Naht in der Mitte des Kopfteils und in der Mitte von jedem Gestellteil.



PiazzaDuomo ist eine ideale Verquickung von Bett und Sofa und bietet flexible, moderne und elegante Lösungen, wenn Platz zum Problem wird. Ein neues Wohnkonzept, das zeigt, wie bequem sich das Wohnzimmer in ein Schlafzimmer umwandeln lässt und umgekehrt, nicht mit einem klassischen Bettsofa sondern mit einem Sofa von erlesenem Design, das mit wenigen Handgriffen zum Einzel- oder Doppelbett wird. Und genauso leicht kommt es in seine ursprüngliche Position zurück. PiazzaDuomo steht in drei Versionen zur Verfügung: ohne Armlehnen, mit einer Armlehne, mit zwei Armlehnen. Gestell mit Federleisten und Federkernmatratze: Special, Rigido Orthopädisch oder Memoform. Kopfteil und Sitzfläche mit Stoff oder Leder beziehbar; abziehbar dank des Klettverschlusses; drei Kissen vervollständigen das Ganze, sie verfügen über einen Reissverschluss, damit auch sie abziehbar sind. Einzelbett: erhält man, indem man den Griff in der Mitte des Sofa-Untergestells ergreift. Auf diese Weise bewegt sich die Sitzfläche leicht nach vorn, man nimmt die Bezugshülle ab und bezieht das Bett mit Bettlaken und Bettdecke oder alternativ dazu kommt das Bettlaken direkt auf die Bezugshülle. Doppelbett: erzielt man durch ein sanftes Ziehen des Griffs nach aussen: die Sitzfläche des Sofas gleitet nach vorn, dank eines patentierten Mechanismus senkt sich die Rückenlehne und man erhält so ein bequemes und gebrauchsfertiges Doppelbett.

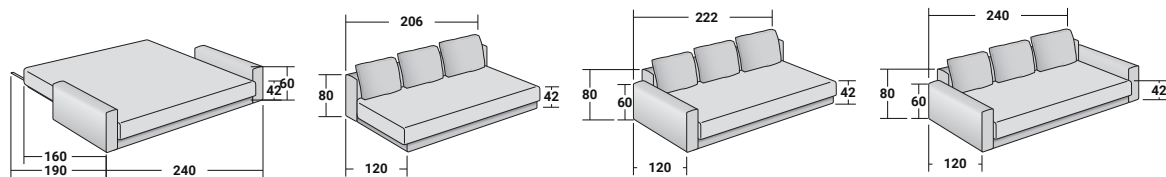
In der Bestellung bitte
folgendes angeben:

■ Matratze

■ Position Armlehne



PiazzaDuomo Sofa-Bett mit Matratze und drei Kissen

Gemütliches Sofa, das sich dank einer einfachen Senkung der Rückenlehne in ein bequemes Doppelbett umwandeln lässt. Der Sitz kann auch als Einzelbett benutzt werden. Sitz mit Lattenrost und Rückenlehne mit abziehbarem Bezug aus Stoff oder Leder. Special, Rigido Orthopädische oder Memoform Matratze H. 15 cm. Drei Versionen zur Verfügung: ohne Armlehnen, mit einer Armlehne, mit zwei Armlehnen. Drei Kissen vervollständigen das Ganze, mit dem gleichen abziehbaren Stoff oder Leder des Sofas bezogen.





Kode **LEPD** Special Matratze

Kode **LEPC** Rigido Orthopädische Matratze

	OHNE ARMLEHNEN	MIT 1 ARMLEHNE	MIT 2 ARMLEHNEN
Matratzenmasse	160x200	160x200	160x200
1 STOFFKAT.	4.820	5.117	5.413
2 STOFFKAT.	4.966	5.252	5.538
3 STOFFKAT.	5.143	5.398	5.658
4 STOFFKAT. 	5.377	5.569	5.767
5 STOFFKAT.	5.538	5.845	6.136
6 LEDER 1	7.004	7.353	7.717
7 LEDER 2	7.649	8.081	8.518
8 LEDER 3 	8.731	9.298	9.896

Keine Sondermasse. - Bei der Bestellung der Version mit 1 Armlehne bitte angeben, ob rechte oder linke Armlehne, wenn das Sofa vor Ihnen steht. - **Bezug in Miami (Kat. 4) und Iguana (Kat. 8) nicht erhältlich.**



Kode **LEPM** Memoform Matratze

	OHNE ARMLEHNEN	MIT 1 ARMLEHNE	MIT 2 ARMLEHNEN
Matratzenmasse	160x200	160x200	160x200
1 STOFFKAT.	5.413	5.694	5.985
2 STOFFKAT.	5.559	5.829	6.110
3 STOFFKAT.	5.736	5.975	6.230
4 STOFFKAT. 	5.970	6.146	6.339
5 STOFFKAT.	6.131	6.422	6.708
6 LEDER 1	7.597	7.930	8.289
7 LEDER 2	8.242	8.658	9.090
8 LEDER 3 	9.324	9.875	10.468

Keine Sondermasse. - Bei der Bestellung der Version mit 1 Armlehne bitte angeben, ob rechte oder linke Armlehne, wenn das Sofa vor Ihnen steht. - **Bezug in Miami (Kat. 4) und Iguana (Kat. 8) nicht erhältlich.**

Ersatzbezug PiazzaDuomo Sofa-Bett

Kode **RLPD**

	OHNE ARMLEHNEN	MIT 1 ARMLEHNE	MIT 2 ARMLEHNEN
Matratzenmasse	160x200	160x200	160x200
1 STOFFKAT.	962	1.076	1.186
2 STOFFKAT.	1.108	1.212	1.310
3 STOFFKAT.	1.284	1.357	1.430
4 STOFFKAT. 	1.518	1.529	1.539
5 STOFFKAT.	1.680	1.804	1.908
6 LEDER 1	3.146	3.312	3.489
7 LEDER 2	3.791	4.040	4.290
8 LEDER 3 	4.872	5.257	5.668

Keine Sondermasse. - Bei der Bestellung des Ersatzbezuges, bitte das Formular nach dem Abschnitt "Stoff als Meterware" ausfüllen. - **Bezug in Miami (Kat. 4) und Iguana (Kat. 8) nicht erhältlich.**

Deko-Kissen

Deko-Kissen mit Daunenfüllung, abziehbarer Bezug aus Stoff oder Leder mit Reissverschluss.



Kode	CURP				
Masse	35x50	45x45	55x55	55x55 MIT STEHSAUM	65x65
1 STOFFKAT.	93	100	116	116	149
2 STOFFKAT.	109	125	139	139	177
3 STOFFKAT.	120	135	152	152	188
4 STOFFKAT.	135	151	168	168	212
5 STOFFKAT.	152	165	184	184	235
6 LEDER 1	237	263	303	303	386
7 LEDER 2	264	291	346	346	441
8 LEDER 3	350	385	457	457	578

Ersatzbezug Deko-Kissen

Kode	RGRP				
Masse	35x50	45x45	55x55	55x55 MIT STEHSAUM	65x65
1 STOFFKAT.	56	58	63	63	81
2 STOFFKAT.	73	83	86	86	109
3 STOFFKAT.	83	94	99	99	121
4 STOFFKAT.	99	109	115	115	145
5 STOFFKAT.	115	124	131	131	167
6 LEDER 1	201	222	250	250	318
7 LEDER 2	228	250	293	293	373
8 LEDER 3	314	343	404	404	511



Eine Bettlösung mit maximaler Funktionalität und extremer Linearität im Design. Das Untergestell gibt es mit Boxspring Unterfederung Leonardo, mit Gestell H25, Gestell H16 oder mit Bettkasten. Als Liegefläche kann es gewählt werden: feste Federleisten mit Härteregulierung, elektrisch verstellbarer Federholzrahmen. Das Gestell ist im Stoff-, oder Lederbezug über Klettverschluss voll wechselbar – wie alle Polsterbetten der Kollektion Flou. Sommier gibt es in 9 Breiten und 2 Längen.

In der Bestellung bitte folgendes angeben:

■ bevorzugte Liegefläche

■ Bezug

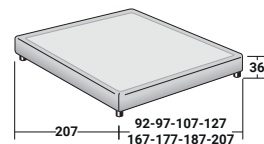
■ eventuelle Sonderlänge

■ Farbe und Version der Füße

■ Bettkasten mit seitlicher Öffnung

Sommier Boxspring Unterfederung Leonardo (ohne Matratze)

Boxspring Unterfederung mit abziehbarem Bezug aus Stoff oder Leder, mit Klettverschluss. Zentraler Teil des Bezugs aus einem besonderen Baumwollstoff.



Kode

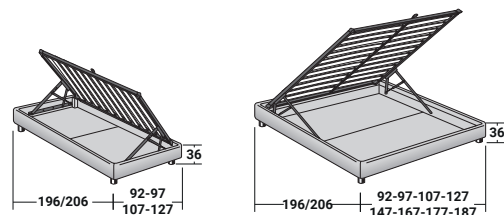
BAMS

Matratzenmasse	85x200	90x200	100x200	120x200	160x200	170x200	180x200	200x200
1 STOFFKAT.	2.163	2.200	2.252	2.413	3.453	3.500	3.583	3.858
2 STOFFKAT.	2.205	2.241	2.304	2.460	3.520	3.567	3.635	3.916
3 STOFFKAT.	2.267	2.309	2.361	2.522	3.604	3.656	3.723	4.004
4 STOFFKAT.	2.366	2.402	2.454	2.616	3.739	3.791	3.874	4.170
5 STOFFKAT.	2.428	2.470	2.538	2.699	3.827	3.884	3.952	4.248
6 LEDER 1	2.943	2.995	3.063	3.286	4.628	4.670	4.758	5.002
7 LEDER 2	3.182	3.266	3.344	3.562	4.961	5.008	5.112	5.356
8 LEDER 3	3.656	3.734	3.838	4.092	5.626	5.710	5.808	6.058

Sonderlänge für Matratze cm. 210 mit 10% Zuschlag. - Das Bett wird mit 2 schwarzen Füßen und 2 Schwenkrollen in der Höhe cm. 9, mit 2 kegelförmigen Füßen und 2 Schwenkrollen H cm. 10 dunkelgrau oder Aluminium Farbe oder mit zylindrischen Füßen H cm. 10 matt brüniert geliefert. Bei der Bestellung immer die gewünschten Version und Farbe angeben. - Wir empfehlen, nur die folgenden Matratzen mit dem Leonardo Unterbau zu benutzen: Leonardo, Comfort oder Taschenfederkern.

Sommier Bettkasten feste Federleisten mit Härteregulierung (ohne Matratze)

Zerlegbarer Bettkasten, feste Federleisten mit Härteregulierung, abziehbarer Bezug aus Stoff oder Leder, mit Klettverschluss.



Innenmasse Bettkastens:
cm. 84/89/99/119/139/159/169/179x190/200x16,5h

Kode

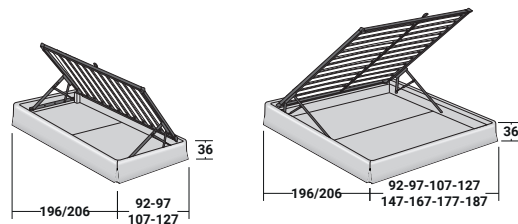
BA9K

Matratzenmasse	85x190/200	90x190/200	100x190/200	120x190/200	140x190/200	160x190/200	170x190/200	180x190/200
1 STOFFKAT.	1.773	1.799	1.810	2.038	2.184	2.210	2.241	2.298
2 STOFFKAT.	1.903	1.940	1.950	2.174	2.330	2.361	2.387	2.439
3 STOFFKAT.	1.997	2.018	2.044	2.278	2.418	2.449	2.506	2.558
4 STOFFKAT.	2.096	2.116	2.168	2.408	2.548	2.605	2.662	2.720
5 STOFFKAT.	2.205	2.241	2.283	2.532	2.683	2.735	2.798	2.855
6 LEDER 1	2.954	2.985	3.047	3.354	3.489	3.552	3.609	3.671
7 LEDER 2	3.146	3.203	3.286	3.588	3.744	3.822	3.879	3.978
8 LEDER 3	3.760	3.827	3.942	4.290	4.462	4.566	4.633	4.737

Sonderlänge für Matratze cm. 210 mit 10% Zuschlag. - Das Bett wird mit 2 schwarzen Füßen und 2 Schwenkrollen in der Höhe cm. 9, mit 2 kegelförmigen Füßen und 2 Schwenkrollen H cm. 10 dunkelgrau oder Aluminium Farbe oder mit zylindrischen Füßen H cm. 10 matt brüniert geliefert. Bei der Bestellung immer die gewünschten Version und Farbe angeben. - Eine Version mit seitlicher Öffnung ist auch erhältlich, aber nur für die in grau angegebenen Massen (die Öffnung RECHTS oder LINKS kann bei der Montage entschieden werden). Bei der Bestellung die seitliche Öffnung angeben. - Die Kolben für unser Bettkasten System wurden für die Verwendung von Flou-Matratzen hergestellt (mit Ausnahme von der Matratze Leonardo).

Sommier Bettkasten feste Federleisten mit Härteregulierung mit Rüschenbezug (ohne Matratze)

Zerlegbarer Bettkasten, feste Federleisten mit Härteregulierung, abziehbarer Stoffbezug mit Klettverschluss mit rundum bodenlangem Volant, an den Ecken mit charakteristischen Kellerfalten.



Innenmasse Bettkastens:
cm. 84/89/99/119/139/159/169/179x190/200x16,5h

Kode

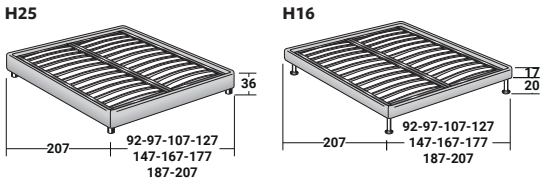
BB9G

Matratzenmasse	85x190/200	90x190/200	100x190/200	120x190/200	140x190/200	160x190/200	170x190/200	180x190/200
1 STOFFKAT.	1.830	1.862	1.872	2.090	2.231	2.257	2.319	2.382
2 STOFFKAT.	1.981	2.012	2.023	2.257	2.413	2.444	2.460	2.512
3 STOFFKAT.	2.075	2.096	2.116	2.356	2.517	2.558	2.621	2.678
4 STOFFKAT.	2.205	2.231	2.283	2.522	2.668	2.730	2.803	2.855
5 STOFFKAT.	2.324	2.356	2.408	2.673	2.829	2.886	2.959	3.021

Sonderlänge für Matratze cm. 210 mit 10% Zuschlag. - Das Bett wird mit kegelförmigen Füßen und Schwenkrollen H cm. 10 dunkelgrau oder Aluminium Farbe oder mit zylindrischen Füßen H cm. 10 matt brüniert geliefert. Bei der Bestellung immer die gewünschten Version und Farbe angeben. - Eine Version mit seitlicher Öffnung ist auch erhältlich, aber nur für die in grau angegebenen Massen (die Öffnung RECHTS oder LINKS kann bei der Montage entschieden werden). Bei der Bestellung die seitliche Öffnung angeben. - Die Kolben für unser Bettkasten System wurden für die Verwendung von Flou-Matratzen hergestellt (mit Ausnahme von der Matratze Leonardo). - **Bezug in Miami (Kat. 4) und Greene (Kat. 5) nicht erhältlich.**

Sommier
Gestell H25/H16 feste Federleisten
mit Härteregulierung (ohne Matratze)

Zerlegbares Gestell H. cm 25/16, feste Federleisten mit Härteregulierung, abziehbarer Bezug aus Stoff oder Leder, mit Klettverschluss.




Kode **BBN2** Gestell H25
Kode **BBVV** Gestell H16

Matratzenmasse	85x200	90x200	100x200	120x200	140x200	160x200	170x200	180x200	200x200
1 STOFFKAT.	1.253	1.274	1.284	1.498	1.591	1.612	1.654	1.674	1.747
2 STOFFKAT.	1.383	1.414	1.425	1.633	1.737	1.763	1.799	1.815	1.893
3 STOFFKAT.	1.477	1.492	1.518	1.737	1.825	1.851	1.919	1.934	2.012
4 STOFFKAT.	1.576	1.591	1.643	1.867	1.955	2.007	2.075	2.096	2.168
5 STOFFKAT.	1.685	1.716	1.758	1.992	2.090	2.137	2.210	2.231	2.319
6 LEDER 1	2.434	2.460	2.522	2.813	2.896	2.954	3.021	3.047	3.167
7 LEDER 2	2.626	2.678	2.761	3.047	3.151	3.224	3.292	3.354	3.458
8 LEDER 3	3.240	3.302	3.416	3.749	3.869	3.968	4.046	4.113	4.264

Sonderlänge für Matratze cm. 210 mit 10% Zuschlag. Sonderlänge für Matratze cm. 220 mit 15% Zuschlag (nur für Gestell H25 mit Federleisten). - **Gestell H25:** Das Bett wird mit 2 schwarzen Füßen und 2 Schwenkrollen in der Höhe cm. 9, mit 2 kegelförmigen Füßen und 2 Schwenkrollen H cm. 10 dunkelgrau oder Aluminium Farbe oder mit zylindrischen Füßen H cm. 10 matt brüniert geliefert. Bei der Bestellung immer die gewünschten Version und Farbe angeben. **Gestell H16:** Das Bett wird mit 4 Füßen in der Höhe cm. 19 geliefert - alufarbig oder dunkelblau. Bei der Bestellung immer die gewünschte Farbe angeben.

Sommier
Gestell H25 feste Federleisten mit Härteregulierung
mit Rüschenbezug (ohne Matratze)

Zerlegbares Gestell H. cm 25, feste Federleisten mit Härteregulierung, abziehbarer Stoffbezug mit Klettverschluss. Bezug mit rundum bodenlangem Volant, an den Ecken mit charakteristischen Kletterfalten.



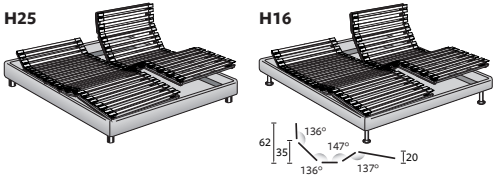
Kode **BB2G**

Matratzenmasse	85x200	90x200	100x200	120x200	140x200	160x200	170x200	180x200	190x200
1 STOFFKAT.	1.310	1.336	1.347	1.550	1.638	1.659	1.732	1.758	1.825
2 STOFFKAT.	1.461	1.487	1.498	1.716	1.820	1.846	1.872	1.888	1.992
3 STOFFKAT.	1.555	1.570	1.591	1.815	1.924	1.960	2.033	2.054	2.132
4 STOFFKAT.	<div>Miami</div> 1.685	1.706	1.758	1.981	2.075	2.132	2.215	2.231	2.319
5 STOFFKAT.	<div>Greene</div> 1.804	1.830	1.882	2.132	2.236	2.288	2.371	2.397	2.475

Sonderlänge für Matratze cm. 210 mit 10% Zuschlag. - Das Bett wird mit kegelförmigen Füßen und Schwenkrollen H cm. 10 dunkelgrau oder Aluminium Farbe oder mit zylindrischen Füßen H cm. 10 matt brüniert geliefert. Bei der Bestellung immer die gewünschten Version und Farbe angeben. - **Bezug in Miami (Kat. 4) und Greene (Kat. 5) nicht erhältlich.**

Sommier
Gestell H25 / H16 mit Federholzrahmen
Motion 4
(ohne Matratze)

Gestell mit verstellbarem Lattenrost MOTION 4 und vier Elektromotoren zum individuellen Anpassen der Bereiche Kopf - Schultern - Beine - Füße. Rahmen aus Aluminium (unmagnetischer Werkstoff), mit federnden Auflagern aus TPE Thermokunststoffpolymer (äußerst elastisch, ergonomisch und haltbar). Latten aus gebogenem Buchen-Mehrschicht-holz, stirnseitige und seitliche Matratzenstopper. Der Lattenrost wird per Fernbedienung betätigt, wobei auch die Möglichkeit besteht, 3 persönlich bevorzugte Positionen abzuspeichern. Abziehbarer Bezug aus Stoff oder Leder, mit Klettverschluss.



Kode **BBN7** Gestell H25
Kode **BBU7** Gestell H16

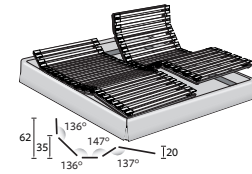
Matratzenmasse	85x200	90x200	100x200	120x200	160x200	170x200	180x200	200x200
1 STOFFKAT.	3.962	4.025	4.098	4.248	7.348	7.462	7.509	7.706
2 STOFFKAT.	4.092	4.165	4.238	4.384	7.498	7.608	7.649	7.852
3 STOFFKAT.	4.186	4.243	4.332	4.488	7.587	7.727	7.769	7.972
4 STOFFKAT.	4.285	4.342	4.456	4.618	7.743	7.883	7.930	8.128
5 STOFFKAT.	4.394	4.467	4.571	4.742	7.873	8.018	8.065	8.278
6 LEDER 1	5.143	5.210	5.335	5.564	8.689	8.830	8.882	9.126
7 LEDER 2	5.335	5.429	5.574	5.798	8.960	9.100	9.188	9.417
8 LEDER 3	5.949	6.053	6.230	6.500	9.703	9.854	9.948	10.223

Sonderlänge für Matratze cm. 210 mit 20% Zuschlag. - **Gestell H25:** Das Bett wird mit 2 schwarzen Füßen und 2 Schwenkrollen in der Höhe cm. 9, mit 2 kegelförmigen Füßen und 2 Schwenkrollen H cm. 10 dunkelgrau oder Aluminium Farbe oder mit zylindrischen Füßen H cm. 10 matt brüniert geliefert. Bei der Bestellung immer die gewünschten Version und Farbe angeben. **Gestell H16:** Das Bett wird mit 4 Füßen in der Höhe cm. 19 geliefert - alufarbig oder dunkelblau. Bei der Bestellung immer die gewünschte Farbe angeben.

Sommier

Gestell H25 mit Federholzrahmen Motion 4 mit Rüschenbezug (ohne Matratze)

Gestell mit verstellbarem Lattenrost MOTION 4 und vier Elektromotoren zum individuellen Anpassen der Bereiche Kopf - Schultern - Beine - Füße. Rahmen aus Aluminium (unmagnetischer Werkstoff), mit federnden Auflagern aus TPE Thermokunststoffpolymer (äußerst elastisch, ergonomisch und haltbar). Latten aus gebogenem Buchen-Mehrschicht-holz, stirnseitige und seitliche Matratzenstopper. Der Lattenrost wird per Fernbedienung betätigt, wobei auch die Möglichkeit besteht, 3 persönlich bevorzugte Positionen abzuspeichern. Stoffbezug mit rundum bodenlangem Volant, an den Ecken mit charakteristischen Kellerfalten.



Kode

BB7G

Matratzenmasse	85x200	90x200	100x200	120x200	160x200	170x200	180x200	200x200
1 STOFFKAT.	4.020	4.087	4.160	4.300	7.394	7.540	7.592	7.784
2 STOFFKAT.	4.170	4.238	4.311	4.467	7.582	7.680	7.722	7.951
3 STOFFKAT.	4.264	4.321	4.404	4.566	7.696	7.842	7.888	8.091
4 STOFFKAT.	4.394	4.456	4.571	4.732	7.868	8.024	8.065	8.278
5 STOFFKAT.	4.514	4.581	4.696	4.883	8.024	8.180	8.232	8.434

Sonderlänge für Matratze cm. 210 mit 20% Zuschlag. - Das Bett wird mit kegelförmigen Füßen und Schwenkrollen H cm. 10 dunkelgrau oder Aluminium Farbe oder mit zylindrischen Füßen H cm. 10 matt brüniert geliefert. Bei der Bestellung immer die gewünschten Version und Farbe angeben. - **Bezug in Miami (Kat. 4) und Greene (Kat. 5) nicht erhältlich.**

Ersatzbezug Sommier - Boxspring Unterfederung Leonardo

Kode

RBMS

Matratzenmasse	85x200	90x200	100x200	120x200	160x200	170x200	180x200	200x200
1 STOFFKAT.	416	421	426	447	603	629	671	832
2 STOFFKAT.	458	463	478	494	671	697	723	889
3 STOFFKAT.	520	530	536	556	754	785	811	978
4 STOFFKAT.	619	624	629	650	889	920	962	1.144
5 STOFFKAT.	681	692	712	733	978	1.014	1.040	1.222
6 LEDER 1	1.196	1.217	1.238	1.321	1.778	1.799	1.846	1.976
7 LEDER 2	1.435	1.487	1.518	1.596	2.111	2.137	2.200	2.330
8 LEDER 3	1.908	1.955	2.012	2.127	2.777	2.839	2.896	3.032

Sonderlänge für Matratze cm. 210 mit 10% Zuschlag. - Bei der Bestellung des Ersatzbezuges, bitte das Formular nach dem Abschnitt "Stoff als Meterware" ausfüllen.

Ersatzbezug Sommier

Gestell H25 / Gestell H16 / Bettkasten

Sommier Gestell H25 (Federleisten mit Härteregulierung / verstellb. Federholzrahmen)

Sommier Bettkasten (Federleisten mit Härteregulierung)

Sommier Gestell H16 (Federleisten mit Härteregulierung / verstellb. Federholzrahmen)

Kode

RBHB

Gestell H25 - Bettkasten

Kode

RBVV

Gestell H16

Matratzenmasse	85x200	90x200	100x200	120x200	140x200	160x200	170x200	180x200	200x200
1 STOFFKAT.	307	317	322	338	374	390	416	426	463
2 STOFFKAT.	437	458	463	473	520	541	562	567	608
3 STOFFKAT.	530	536	556	577	608	629	681	686	728
4 STOFFKAT.	629	634	681	707	738	785	837	848	884
5 STOFFKAT.	738	759	796	832	874	915	972	983	1.035
6 LEDER 1	1.487	1.503	1.560	1.654	1.680	1.732	1.784	1.799	1.882
7 LEDER 2	1.680	1.721	1.799	1.888	1.934	2.002	2.054	2.106	2.174
8 LEDER 3	2.293	2.345	2.454	2.590	2.652	2.746	2.808	2.865	2.980

Sonderlänge für Matratze cm. 210 mit 10% Zuschlag. Sonderlänge für Matratze cm. 220 mit 15% Zuschlag (nur für Gestell H25 mit Federleisten). - Bei der Bestellung des Ersatzbezuges, bitte das Formular nach dem Abschnitt "Stoff als Meterware" ausfüllen.

Ersatzrüschenbezug Sommer
Gestell H25 / Bettkasten

Sommer Gestell H25 (Federleisten mit Härteregulierung / verstellb.Federholzrahmen)
Sommer Bettkasten (Federleisten mit Härteregulierung)

Kode		RBKG								
Matratzenmasse		85x200	90x200	100x200	120x200	140x200	160x200	170x200	180x200	200x200
1	STOFFKAT.	364	380	385	390	421	437	494	510	541
2	STOFFKAT.	515	530	536	556	603	624	634	640	707
3	STOFFKAT.	608	614	629	655	707	738	796	806	848
4	STOFFKAT.	<div><div>Miami</div></div>	738	749	796	822	858	910	978	1.035
5	STOFFKAT.	<div><div>Greene</div></div>	858	874	920	972	1.019	1.066	1.134	1.191

Sonderlänge für Matratze cm. 210 mit 10% Zuschlag. - Bei der Bestellung des Ersatzbezuges, bitte das Formular nach dem Abschnitt "Stoff als Meterware" ausfüllen. - Bezug in Miami (Kat. 4) und Greene (Kat.5) nicht erhältlich.

Sommier Mandarine

Design Emanuela Garbin - Mario Dell'Orto 2018



Sommier Mandarine, 2018 von Emanuela Garbin und Mario Dell'Orto entworfen, ist eine raffinierte Lösung, wenn man die Wand an der Kopfseite mit drapierten Stoffen, Bildern, Gardinen oder einer Täfelung dekorieren möchte. Das Bettgestell zeichnet sich durch eine horizontale, abgesetzte Naht aus, die seinen gesamten Umfang umläuft und die Höhe optisch unterbricht, die in der Tat 39 cm vom Boden ist und somit zwei cm mehr beträgt als traditionelle Rahmen und Betten. Es ist mit Boxspring Unterfederung Leonardo, Bettkasten oder feststehendem Gestell mit regulierbaren Federleisten zu haben. Füße in Schwarz glänzendem Nickel.

In der Bestellung bitte folgendes angeben:

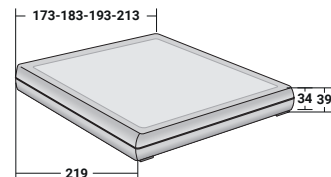
■ bevorzugte Liegefläche

■ Bezug

■ eventuelle Sonderlänge

Sommier Mandarine Boxspring Unterfederung Leonardo (ohne Matratze)

Boxspring Unterfederung Leonardo mit gepolstertem und abziehbarem Bezug aus Stoff oder Leder, mit Klettverschluss. Der Bezug zeichnet sich durch eine horizontale, abgesetzte Naht aus, die seinen gesamten Umfang umläuft (in dem gleichen Stoff oder Leder, wie der Bezug des Bettes). Zentraler Teil des Bezugs aus einem besonderen Baumwollstoff. Füße in Schwarz glänzendem Nickel.



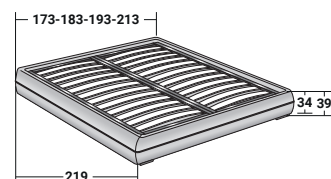
Kode **BAMQ**

Matratzenmasse	160x200	170x200	180x200	200x200
1 STOFFKAT.	3.947	4.025	4.103	4.352
2 STOFFKAT.	4.020	4.103	4.170	4.430
3 STOFFKAT.	4.092	4.165	4.233	4.508
4 STOFFKAT.	4.155	4.238	4.316	4.576
5 STOFFKAT.	4.248	4.337	4.430	4.696
6 LEDER 1	5.101	5.174	5.278	5.606
7 LEDER 2	5.710	5.788	5.876	6.235
8 LEDER 3	6.100	6.183	6.250	6.635

Keine Sondermasse. - Das Bett wird mit 4 Füßen aus Schwarz glänzendem Nickel geliefert. - Wir empfehlen, nur die folgenden Matratzen mit dem Leonardo Unterbau zu benutzen: Leonardo, Comfort oder Taschenfederkern.

Sommier Mandarine feste Federleisten mit Härteregulierung (ohne Matratze)

Zerlegbares Gestell, feste Federleisten mit Härteregulierung. Abziehbarer Bezug aus Stoff oder Leder, mit Klettverschluss. Der Bezug zeichnet sich durch eine horizontale, abgesetzte Naht aus, die seinen gesamten Umfang umläuft (in dem gleichen Stoff oder Leder wie der Bezug des Bettes). Füße in Schwarz glänzendem Nickel.



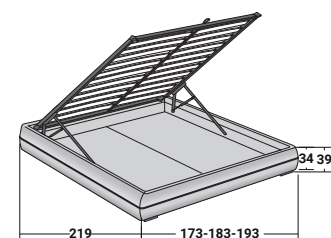
Kode **BBM2**

	160x200	170x200	180x200	200x200
1 STOFFKAT.	2.283	2.345	2.376	2.532
2 STOFFKAT.	2.361	2.408	2.439	2.595
3 STOFFKAT.	2.423	2.470	2.506	2.657
4 STOFFKAT.	2.470	2.538	2.574	2.740
5 STOFFKAT.	2.574	2.636	2.683	2.850
6 LEDER 1	3.370	3.422	3.484	3.702
7 LEDER 2	3.957	4.004	4.056	4.306
8 LEDER 3	4.326	4.378	4.410	4.685

Keine Sondermasse. - Das Bett wird mit 4 Füßen aus Schwarz glänzendem Nickel geliefert.

Sommier Mandarine Bettkasten feste Federleisten mit Härteregulierung (ohne Matratze)

Zerlegbarer Bettkasten, feste Federleisten mit Härteregulierung. Abziehbarer Bezug aus Stoff oder Leder, mit Klettverschluss. Der Bezug zeichnet sich durch eine horizontale, abgesetzte Naht aus, die seinen gesamten Umfang umläuft (in dem gleichen Stoff oder Leder wie der Bezug des Bettes). Füße in Schwarz glänzendem Nickel.



Innenmasse Bettkastens:
cm. 159/169/179 x 200 x 24h

Kode **BBM9**

Matratzenmasse	160x200	170x200	180x200
1 STOFFKAT.	2.808	2.881	2.922
2 STOFFKAT.	2.886	2.943	2.985
3 STOFFKAT.	2.948	3.006	3.052
4 STOFFKAT.	2.995	3.073	3.120
5 STOFFKAT.	3.099	3.172	3.229
6 LEDER 1	3.895	3.957	4.030
7 LEDER 2	4.482	4.540	4.602
8 LEDER 3	4.852	4.914	4.956

Keine Sondermasse. - Das Bett wird mit 4 Füßen aus Schwarz glänzendem Nickel geliefert. - Die Kolben für unser Bettkasten System wurden für die Verwendung von Flou-Matratzen hergestellt (mit Ausnahme von der Matratze Leonardo).

Sommier Mandarine
Gestell mit Federholzrahmen Motion 4
(ohne Matratze)

Gestell mit verstellbarem Lattenrost MOTION 4 und vier Elektromotoren zum individuellen Anpassen der Bereiche Kopf - Schultern - Beine - Füße. Rahmen aus Aluminium (unmagnetischer Werkstoff), mit federnden Auflagern aus TPE Thermokunststoffpolymer (äußerst elastisch, ergonomisch und haltbar). Latten aus gebogenem Buchen-Mehrschichtholz, stirnseitige und seitliche Matratzenstopper. Der Lattenrost wird per Fernbedienung betätigt, wobei auch die Möglichkeit besteht, 3 persönlich bevorzugte Positionen abzuspeichern. Abziehbarer Bezug aus Stoff oder Leder, mit Klettverschluss. Der Bezug zeichnet sich durch eine horizontale, abgesetzte Naht aus, die seinen gesamten Umfang umläuft (in dem gleichen Stoff oder Leder wie der Bezug des Bettes). Füße in Schwarz glänzendem Nickel.

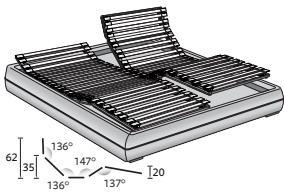


Table with 5 columns: Code, Matratzenmasse, 160x200, 170x200, 180x200, 200x200. Rows include 1-8 for different mattress types (STOFFKAT., LEDER 1-3) with corresponding prices.

Keine Sondermasse. - Das Bett wird mit 4 Füßen aus Schwarz glänzendem Nickel geliefert.

Ersatzbezug Sommier Mandarine - Boxspring Unterfederung Leonardo

Table with 5 columns: Code, Matratzenmasse, 160x200, 170x200, 180x200, 200x200. Rows include 1-8 for different mattress types (STOFFKAT., LEDER 1-3) with corresponding prices.

Keine Sondermasse. - Bei der Bestellung des Ersatzbezuges, bitte das Formular nach dem Abschnitt "Stoff als Meterware" ausfüllen.

Ersatzbezug Sommier Mandarine

Sommier Mandarine Federleisten mit Härteregulierung/verstellb. Federholzrahmen
Sommier Mandarine Bettkasten (Federleisten mit Härteregulierung)

Table with 5 columns: Code, Matratzenmasse, 160x200, 170x200, 180x200, 200x200. Rows include 1-8 for different mattress types (STOFFKAT., LEDER 1-3) with corresponding prices.

Keine Sondermasse. - Bei der Bestellung des Ersatzbezuges, bitte das Formular nach dem Abschnitt "Stoff als Meterware" ausfüllen.

Tadao

Design Vico Magistretti 1993



Der Entwurf von Vico Magistretti (1993) hat als innovative Besonderheit eine Matratzen-Ebene aus tragenden Holzbrettern, die sich kontinuierlich zu einem Betthaupt fortsetzen. Tadao ist in den Ausführungen Eiche Kaffee No81, Iroko Natural No96, Iroko kaffeefarben gebeizt No95, Iroko grau gebeizt No94, oder in der Ausführung mit thermostrukturierter Verkleidung: Epoque Weiss No51, Epoque Grey No52 erhältlich. Die Bretter sind untereinander mit einem Gurt aus Nylon gros-grain verbunden. Tadao ist in 4 Breiten und 2 Längen erhältlich.

In der Bestellung bitte folgendes angeben:

■ Ausführung

■ Version

■ Matratzenmasse oder Bettenaussenmasse

■ eventuelle Sonderlänge

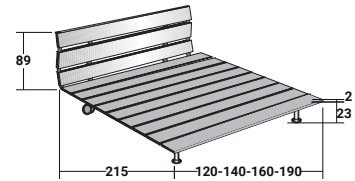
■ 4 Füßen oder Schwenkrollen

Tadao

Rahmen aus Stahlrohr, Liegefläche aus Latten.

In den folgenden Ausführungen erhältlich:

- Epoque Weiss No51 / Epoque Grey No52
- Wood Eiche Kaffee No81
- Iroko Natural No96
- Iroko kaffeefarben gebeizt No95
- Iroko grau gebeizt No94



Kode	LETL 0037	Epoque Weiss No51, Epoque Grey No52			
Matratzenmasse		100x200	120x200	140x200	170x200
Bettenaussenmasse		120x215	140x215	160x215	190x215
LIEGEFLÄCHE EPOQUE		3.120	3.141	3.484	3.588

Das Bett wird mit 2 Füßen und 2 Schwenkrollen geliefert. - Sonderlänge cm. 240 für Matratze 170x210 mit 20% Zuschlag.

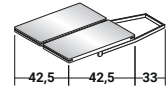
Kode	LETE 0081	Wood Eiche Kaffee No81			
Kode	LETE 0066	Iroko Natural No96, Iroko Grau gebeizt No94, Iroko kaffeefarben gebeizt No95			
Matratzenmasse		100x200	120x200	140x200	170x200
Bettenaussenmasse		120x215	140x215	160x215	190x215
LIEGEFLÄCHE WOOD EICHE KAFFEE		3.536	3.619	3.744	3.952
LIEGEFLÄCHE IROKO					3.952

Das Bett wird mit 2 Füßen und 2 Schwenkrollen geliefert. - Sonderlänge cm. 240 für Matratze 170x210 mit 20% Zuschlag.

Tadao Nachttisch

In den folgenden Ausführungen erhältlich:

- Epoque Weiss No51 / Epoque Grey No52
- Wood Eiche Kaffee No81
- Iroko Natural No96
- Iroko kaffeefarben gebeizt No95
- Iroko grau gebeizt No94



Kode	CMTL 0037	Epoque Weiss No51, Epoque Grey No52	
Masse		43x45	
NACHTTISCH EPOQUE		328	

Kode	CMTE 0081	Wood Eiche Kaffee No81	
Kode	CMTE 0066	Iroko Natural No96, Iroko Grau gebeizt No94, Iroko kaffeefarben gebeizt No95	
Masse		43x45	
NACHTTISCH WOOD EICHE KAFFEE		421	
NACHTTISCH IROKO		478	



Taormina wurde von Flou firmenintern vom Centro Ricerche im Jahr 2021 entworfen und ist die Antwort auf den immer häufigeren Wunsch nach einem Doppelbett mit unkonventionellem Look, das problemlos grosse Matratzen, von grösserer Höhe oder mit Toppnern ergänzt, aufnehmen kann. Taormina ist das erste Designbett auf dem Markt, das dieses Plus bietet. Es hat bedeutende Proportionen und wurde sorgfältig entworfen, um dem Komfort der Matratze gerecht zu werden, ohne in der Höhe zu übertreiben. Der Bettrahmen steigt an bis zum weichen und umhüllenden Kopfteil, dessen Rundung durch eine sichtbare Naht hervorgehoben wird, die über den gesamten Umfang verläuft. Taormina ist eine Einladung, sich im intimsten, persönlichsten und behütetsten Raum des Hauses zurückzuziehen und zu entspannen; ein Produkt, das durch seine feinen Formen und elegante Verarbeitung mit Sicherheit zum Protagonisten eines exklusiven und raffinierten Schlafzimmers wird.

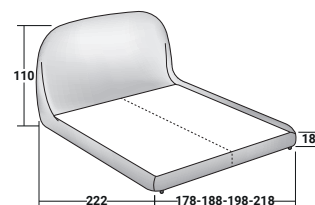
In der Bestellung bitte
folgendes angeben:

■ Bezug

■ eventuelle Sonderlänge

Taormina Boxspring Unterfederung

Boxspring Unterfederung und abziehbarer Bezug aus Stoff oder Leder mit Klettverschluss. Zentraler Teil des Bezugs aus einem besonderen Baumwollstoff. Der abziehbarer Kopfteilbezug aus Stoff oder Leder zeichnet sich durch eine sichtbare Naht aus, die seine Rundung hervorhebt.



Kode **LEMI**

Matratzenmasse	160x200	170x200	180x200	200x200
1 STOFFKAT.	4.446	4.493	4.592	4.841
2 STOFFKAT.	4.519	4.566	4.664	4.919
3 STOFFKAT.	4.612	4.670	4.763	5.018
4 STOFFKAT.	4.716	4.763	4.862	5.117
5 STOFFKAT.	4.888	4.935	5.034	5.294
6 LEDER 1	6.984	7.030	7.119	7.379
7 LEDER 2	8.268	8.320	8.403	8.674
8 LEDER 3 	9.095	9.147	9.235	9.500

Sonderlänge für Matratze cm. 210 mit 10% Zuschlag. - Das Bett wird mit Füßen H cm. 4 geliefert. - **Leder Iguana und Leder Struzzo (Kat. 8) nicht erhältlich.**

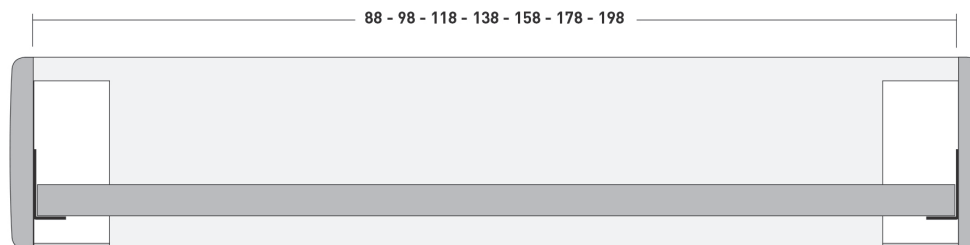
Ersatzbezug Taormina

Kode **QLMI**

Matratzenmasse	160x200	170x200	180x200	200x200
1 STOFFKAT.	728	749	811	894
2 STOFFKAT.	801	822	884	972
3 STOFFKAT.	894	926	983	1.071
4 STOFFKAT.	998	1.019	1.082	1.170
5 STOFFKAT.	1.170	1.191	1.253	1.347
6 LEDER 1	3.266	3.286	3.338	3.432
7 LEDER 2	4.550	4.576	4.623	4.727
8 LEDER 3 	5.377	5.403	5.455	5.554

Sonderlänge für Matratze cm. 210 mit 10% Zuschlag. - **Leder Iguana und Leder Struzzo (Kat. 8) nicht erhältlich.** - Bei der Bestellung des Ersatzbezuges, bitte das Formular nach dem Abschnitt "Stoff als Meterware" ausfüllen.

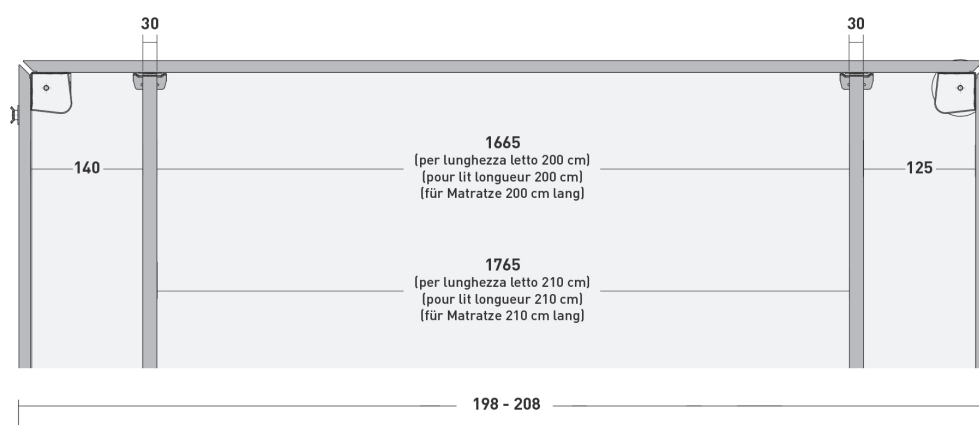
Betten für Fremdlattenroste



LUNGHEZZE INTERNE: 200 (210 MISURA SPECIALE PER MATERASSO 210 CM.)

LONGUEURS INTERIEURES: 200 (210 POUR LONGUEUR SPÉCIALE MATELAS CM. 210)

INNENLÄNGEN: 200 (210 SONDERLÄNGE FÜR MATRATZE CM. 210).



Zerlegbare Holzgestelle ohne Liegefläche.

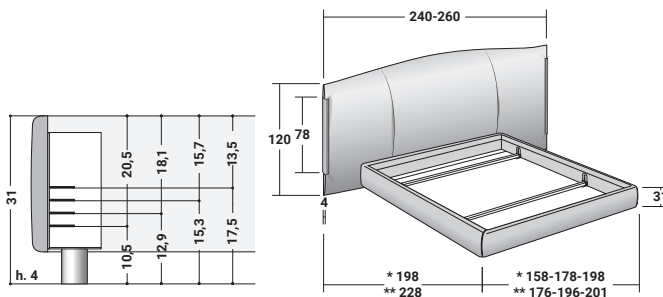
Das Bett kann mit schon verfügbaren oder Fremdlattenrosten (fest oder verstellbar) ausgestattet werden.

Bitte prüfen Sie die Kompatibilität der Lattenroste mit dem gewählten Modell: die Zeichnungen unter jedem Bett zeigen die Aussenmasse, die Innenmasse und die vier verschiedene Einsinktiefen.

In der Bestellung bitte folgendes angeben:	■ Bezug	■ Farbe der Füße	■ eventuelle Sonderlänge

Amal Fremdlattenroste (ohne Matratze)

Zerlegbares Holzgestell für Fremdlattenroste, H cm 25. Basis mit gepolstertem und abziehbarem Bezug aus Stoff oder Leder, mit Klettverschluss. Kopfteil mit gepolstertem und abziehbarem Bezug aus Stoff oder Leder. Metallprofile an der Kopfseite, die in drei unterschiedlichen Oberflächenausführungen erhältlich sind: Gold glänzend, matt brüniert, Schwarz glänzendes Nickel.



* Innenmasse
** Aussenmasse

Kode **LH11** Gold glänzend
Kode **LH13** Schwarz glänzendes Nickel

Matratzenmasse	160x200	180x200	200x200
1 STOFFKAT.	4.468	4.664	4.945
2 STOFFKAT.	4.577	4.794	5.054
3 STOFFKAT.	4.712	4.924	5.210
4 STOFFKAT.	4.853	5.065	5.351
5 STOFFKAT.	5.066	5.273	5.580
6 LEDER 1	7.125	7.342	7.764
7 LEDER 2	8.862	9.084	9.615
8 LEDER 3	9.850	10.052	10.639

Sonderlänge für Matratze cm. 210 mit 10% Zuschlag. - Das Bett wird mit Füßen H cm. 4 geliefert.

Kode **LH12** matt brüniert

Matratzenmasse	160x200	180x200	200x200
1 STOFFKAT.	4.015	4.212	4.462
2 STOFFKAT.	4.125	4.342	4.571
3 STOFFKAT.	4.260	4.472	4.727
4 STOFFKAT.	4.400	4.612	4.867
5 STOFFKAT.	4.613	4.820	5.096
6 LEDER 1	6.673	6.890	7.280
7 LEDER 2	8.409	8.632	9.131
8 LEDER 3	9.397	9.599	10.156

Sonderlänge für Matratze cm. 210 mit 10% Zuschlag. - Das Bett wird mit Füßen H cm. 4 geliefert.

Ersatzbezug Amal Fremdlattenroste

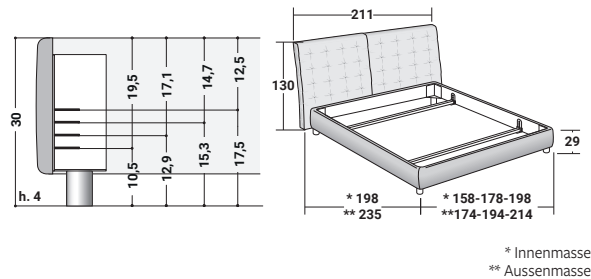
Kode **RLAM**



Matratzenmasse	160x200	180x200	200x200
1 STOFFKAT.	1.024	1.082	1.165
2 STOFFKAT.	1.134	1.212	1.274
3 STOFFKAT.	1.269	1.342	1.430
4 STOFFKAT.	1.409	1.482	1.570
5 STOFFKAT.	1.622	1.690	1.799
6 LEDER 1	3.682	3.760	3.983
7 LEDER 2	5.418	5.502	5.834
8 LEDER 3	6.406	6.469	6.859

Sonderlänge für Matratze cm. 210 mit 10% Zuschlag.



Angle gestepptes Kopfteil Fremdlattenroste (ohne Matratze)

Zerlegbares Holzgestell für Fremdlattenroste, H cm.25. Basis mit gepolstertem und abziehbarem Bezug aus Stoff oder Leder, mit Klettverschluss; Kopfteil mit gepolstertem, gestepptem und abziehbarem Bezug aus Stoff oder Leder, mit Klettverschluss.



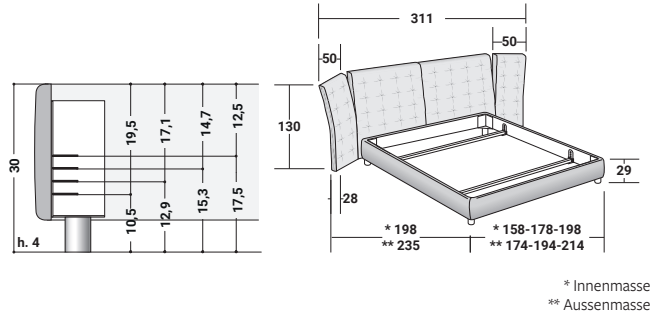
Kode	LGA1		
Matratzenmasse	160x200	180x200	200x200
1 STOFFKAT.	4.327	4.425	4.618
2 STOFFKAT.	4.442	4.534	4.727
3 STOFFKAT.	4.608	4.696	4.914
4 STOFFKAT. 	4.837	4.945	5.153
5 STOFFKAT.	4.998	5.153	5.356
6 LEDER 1	6.615	6.786	7.093
7 LEDER 2	7.167	7.368	7.722
8 LEDER 3 	8.685	8.954	9.381
Sonderlänge für Matratze cm. 210 mit 10% Zuschlag. - Das Bett wird mit Füßen H cm. 4 geliefert (Aluminium Farbe). - Es ist nicht möglich, das Bett mit Angle Lampen auszurüsten. - Bezug in Miami (Kat. 4) und Iguana (Kat. 8) nicht erhältlich.			

Ersatzbezug Angle gestepptes Kopfteil Fremdlattenroste

Kode	RLHA		
Matratzenmasse	160x200	180x200	200x200
1 STOFFKAT.	1.290	1.362	1.430
2 STOFFKAT.	1.404	1.472	1.539
3 STOFFKAT.	1.570	1.633	1.726
4 STOFFKAT. 	1.799	1.882	1.966
5 STOFFKAT.	1.960	2.090	2.168
6 LEDER 1	3.578	3.723	3.905
7 LEDER 2	4.129	4.306	4.534
8 LEDER 3 	5.647	5.892	6.193
Sonderlänge für Matratze cm. 210 mit 10% Zuschlag. - Bezug in Miami (Kat. 4) und Iguana (Kat. 8) nicht erhältlich.			

Angle
mit Seitenpaneelen gestepptes Kopfteil
Fremdlattenroste
(ohne Matratze)

Zerlegbares Holzgestell für Fremdlattenroste, H cm.25.
Basis mit gepolstertem und abziehbarem Bezug aus
Stoff oder Leder, mit Klettverschluss; Kopfteil mit zwei
Seitenpaneelen, gepolsterter, gesteppter und abziehba-
rer Bezug aus Stoff oder Leder, mit Klettverschluss.



Kode	LGA2			
Matratzenmasse	160x200	180x200	200x200	
1 STOFFKAT.	5.705	5.782	6.027	
2 STOFFKAT.	5.825	5.912	6.162	
3 STOFFKAT.	6.012	6.115	6.365	
4 STOFFKAT.	6.277	6.380	6.656	
5 STOFFKAT.	6.480	6.614	6.885	
6 LEDER 1	8.903	9.069	9.480	
7 LEDER 2	9.725	9.906	10.369	
8 LEDER 3	11.805	12.059	12.657	

Sonderlänge für Matratze cm. 210 mit 10% Zuschlag. - Das Bett wird mit Füßen H cm. 4 geliefert (Aluminium Farbe). - Es ist möglich, das Bett mit Angle Lampen auszurüsten. - **Bezug in Miami (Kat. 4) und Iguana (Kat. 8) nicht erhältlich.**

Ersatzbezug
Angle mit Seitenpaneelen gestepptes Kopfteil
Fremdlattenroste

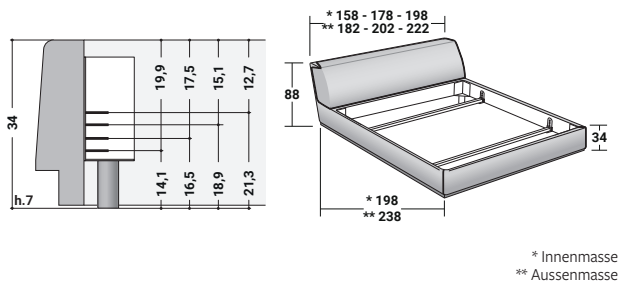
Kode	RLAH			
Matratzenmasse	160x200	180x200	200x200	
1 STOFFKAT.	1.711	1.773	1.856	
2 STOFFKAT.	1.830	1.903	1.992	
3 STOFFKAT.	2.018	2.106	2.194	
4 STOFFKAT.	2.283	2.371	2.486	
5 STOFFKAT.	2.486	2.605	2.714	
6 LEDER 1	4.909	5.060	5.309	
7 LEDER 2	5.730	5.897	6.198	
8 LEDER 3	7.810	8.050	8.486	

Sonderlänge für Matratze cm. 210 mit 10% Zuschlag. - **Bezug in Miami (Kat. 4) und Iguana (Kat. 8) nicht erhältlich.**

Gentleman
NIEDRIGER KOPFTEIL Fremdlattenroste
(ohne Matratze)
Das Bett besteht aus:
A (Bettgestell mit Bezug - LE1I) +
B (gepolsterter Kopfteilüberzug - QTII)
(ohne Matratze)

A - Bettgestell mit Bezug

Zerlegbares Holzgestell für Fremdlattenroste. Basis und niedriger Kopfteil mit abziehbarem Bezug aus Stoff oder Leder, mit Klettverschluss. Keder aus Stoff oder Leder bei den zwei vorderen Gestellecken. Der Kopfteil ist mit Haken versehen, um den gepolsterten Kopfteilüberzug festzumachen. Regulierbare Füße, Sockel aus MDF, grau lackiert.



Kode **LE1I**

Matratzenmasse	160x200	180x200	200x200
1 STOFFKAT.	3.963	4.113	4.352
2 STOFFKAT.	4.015	4.160	4.399
3 STOFFKAT.	4.140	4.285	4.524
4 STOFFKAT.	4.265	4.425	4.670
5 STOFFKAT. 	4.369	4.529	4.774
6 LEDER 1	6.293	6.458	6.718
7 LEDER 2	7.031	7.212	7.462
8 LEDER 3	8.170	8.372	8.637

Bettgestell

Sonderlänge für Matratze cm. 210 mit 10% Zuschlag.

Bei der Bestellung angeben:

1) Bezug: Stoff, Leder.

2) Keder bei den zwei vorderen Gestellecken: in jedem beliebigem Stoff oder Leder und jeder beliebiger Farbe, unabhängig vom Material des Gestellbezugs.

Das Kedermaterial wirkt nicht auf den Preis ein, der nach dem Material des Bettgestells zu kalkulieren ist.

ES IST NICHT MÖGLICH, DAS BETT OHNE DEN GEPOLSTERTEN KOPFTEILÜBERZUG ZU KAUFEN.

Bezug in Fred (Kat. 5) und Iguana (Kat. 8) nicht erhältlich.

Der Lederbezug hat eine vertikale Naht in der Mitte der Rückseite des Kopfteils und in der Mitte der Seitenteile des Gestells.

B - gepolsterter Kopfteilüberzug

Gepolsterter Überzug für niedrigen Kopfteil, am Kopfteil zu befestigen. Nicht abziehbarer Bezug aus Stoff oder Leder.

Kode **QTII**

Matratzenmasse	160x200	180x200	200x200
1 STOFFKAT.	598	619	629
2 STOFFKAT.	629	671	681
3 STOFFKAT.	718	744	764
4 STOFFKAT.	827	848	858
5 STOFFKAT. 	910	946	962
6 LEDER 1	983	1.014	1.030
7 LEDER 2	1.144	1.186	1.212
8 LEDER 3 	1.399	1.446	1.477

Gepolsterter Kopfteilüberzug

Bei der Bestellung angeben:

1) Bezug: Stoff oder Leder unabhängig vom Material des Bettgestells

2) Keder in jedem beliebigem Stoff oder Leder und jeder beliebigen Farbe, unabhängig vom Material des gepolsterten Kopfteilüberzugs.

Das Kedermaterial wirkt nicht auf den Preis ein, der nach dem Material des gepolsterten Kopfteilüberzugs zu kalkulieren ist.

Bezug in Fred (Kat. 5) und Iguana (Kat. 8) nicht erhältlich.

Ersatzbezug Bettgestell Gentleman NIEDRIGER KOPFTEIL Fremdlattenroste

Kode	RLII			
Matratzenmasse		160x200	180x200	200x200
1	STOFFKAT.	640	666	681
2	STOFFKAT.	692	712	728
3	STOFFKAT.	816	837	853
4	STOFFKAT.	941	978	998
5	STOFFKAT.	1.045	1.082	1.102
6	LEDER 1	2.969	3.011	3.047
7	LEDER 2	3.708	3.765	3.791
8	LEDER 3	4.846	4.924	4.966

Bettgestellbezug

Sonderlänge für Matratze cm. 210 mit 10% Zuschlag.

Bei der Bestellung angeben:

1) Bezug: Stoff oder Leder.

2) Keder bei den zwei vorderen Gestellecken in jedem beliebigem Stoff oder Leder und jeder beliebiger Farbe, unabhängig vom Material des Bettgestellbezugs. Das Kedermaterial wirkt nicht auf den Preis ein, der nach dem Material des Bettgestellbezugs zu kalkulieren ist.

Bei der Bestellung des Ersatzbezuges, bitte das Formular nach dem Abschnitt "Stoff als Meterware" ausfüllen.

Bezug in Fred (Kat. 5) und Iguana (Kat. 8) nicht erhältlich.

Der Lederbezug hat eine vertikale Naht in der Mitte der Rückseite des Kopfteils und in der Mitte der Seitenteile des Gestells.

Gepolsterter Kopfteilüberzug Gentleman NIEDRIGER KOPFTEIL

Gepolsterter Überzug für niedrigen Kopfteil, am Kopfteil zu befestigen.

Der Bezug ist abnehmbar, aber nicht abziehbar.

Kode	QTII			
Matratzenmasse		160x200	180x200	200x200
1	STOFFKAT.	598	619	629
2	STOFFKAT.	629	671	681
3	STOFFKAT.	718	744	764
4	STOFFKAT.	827	848	858
5	STOFFKAT.	910	946	962
6	LEDER 1	983	1.014	1.030
7	LEDER 2	1.144	1.186	1.212
8	LEDER 3	1.399	1.446	1.477

Gepolsterter Kopfteilüberzug

Bei der Bestellung angeben:

1) Bezug: Stoff oder Leder unabhängig vom Material des Bettgestells

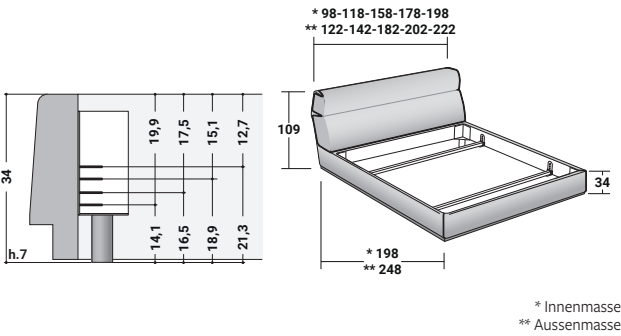
2) Keder in jedem beliebigem Stoff oder Leder und jeder beliebigen Farbe, unabhängig vom Material des gepolsterten Kopfteilüberzugs. Das Kedermaterial wirkt nicht auf den Preis ein, der nach dem Material des gepolsterten Kopfteilüberzugs zu kalkulieren ist.

Bezug in Fred (Kat. 5) und Iguana (Kat. 8) nicht erhältlich.

Gentleman
HOHER KOPFTEIL Fremdlattenroste
(ohne Matratze)
Das Bett besteht aus:
A (Bettgestell mit Bezug - LH1I) +
B (gepolsterter Kopfteilüberzug - QTHI)
(ohne Matratze)

A - Bettgestell mit Bezug

Zerlegbares Holzgestell für Fremdlattenroste. Basis und hoher Kopfteil mit abziehbarem Bezug aus Stoff oder Leder, mit Klettverschluss. Keder aus Stoff oder Leder bei den zwei vorderen Gestellecken. Der Kopfteil ist mit Haken versehen, um den gepolsterten Kopfteilüberzug festzumachen. Regulierbare Füße, Sockel aus MDF, grau lackiert.



Kode	LH1I			
Matratzenmasse		160x200	180x200	200x200
1	STOFFKAT.	4.270	4.404	4.664
2	STOFFKAT.	4.333	4.493	4.742
3	STOFFKAT.	4.452	4.607	4.867
4	STOFFKAT.	4.603	4.768	5.028
5	STOFFKAT.	4.754	4.914	5.164
6	LEDER 1	6.667	6.828	7.103
7	LEDER 2	7.432	7.608	7.878
8	LEDER 3	8.753	8.960	9.220

Bettgestell
Sonderlänge für Matratze cm. 210 mit 10% Zuschlag.
Bei der Bestellung angeben:
1) Bezug: Stoff oder Leder.
2) Keder bei den zwei vorderen Gestellecken: in jedem beliebigem Stoff oder Leder und jeder beliebigen Farbe, unabhängig vom Material des Gestellbezugs.
Das Kedermaterial wirkt nicht auf den Preis ein, der nach dem Material des Bettgestells zu kalkulieren ist.
ES IST NICHT MÖGLICH, DAS BETT OHNE DEN GEPOLSTERTEN KOPFTEILÜBERZUG ZU KAUFEN.
Bezug in Miami (Kat.4), Fred (Kat. 5) und Iguana (Kat.8) nicht erhältlich.
Der Lederbezug hat eine vertikale Naht in der Mitte der Rückseite des Kopfteils und in der Mitte der Seitenteile des Gestells.

B - gepolsterter Kopfteilüberzug

Gepolsterter Überzug für hohen Kopfteil, am Kopfteil zu befestigen.
Der Bezug ist abnehmbar, aber nicht abziehbar.

Kode	QTHI			
Matratzenmasse		160x200	180x200	200x200
1	STOFFKAT.	671	697	718
2	STOFFKAT.	697	728	744
3	STOFFKAT.	780	811	827
4	STOFFKAT.	874	910	926
5	STOFFKAT.	972	998	1.014
6	LEDER 1	1.300	1.331	1.342
7	LEDER 2	1.503	1.555	1.591
8	LEDER 3	1.888	1.940	1.966

Gepolsterter Kopfteilüberzug
Bei der Bestellung angeben:
1) Bezug: Stoff, oder Leder, unabhängig vom Material des Bettgestells.
2) Keder in jedem beliebigem Stoff oder Leder und jeder beliebigen Farbe, unabhängig vom Material des gepolsterten Kopfteilüberzugs.
Das Kedermaterial wirkt nicht auf den Preis ein, der nach dem Material des gepolsterten Kopfteilüberzugs zu kalkulieren ist.
Bezug in Miami (Kat. 4), Fred (Kat. 5) und Iguana (Kat.8) nicht erhältlich.

Ersatzbezug Bettgestell Gentleman HOHER KOPFTEIL Fremdlattenroste

Kode **RLHI**

Matratzenmasse		160x200	180x200	200x200
1	STOFFKAT.	728	738	759
2	STOFFKAT.	790	827	837
3	STOFFKAT.	910	941	962
4	STOFFKAT. 	1.061	1.102	1.123
5	STOFFKAT. 	1.212	1.248	1.258
6	LEDER 1	3.125	3.162	3.198
7	LEDER 2	3.890	3.942	3.973
8	LEDER 3 	5.210	5.294	5.314

Bettgestellbezug

Sonderlänge für Matratze cm. 210 mit 10% Zuschlag.

Bei der Bestellung angeben:

1) Bezug: Stoff oder Leder.

2) Keder bei den zwei vorderen Gestellecken in jedem beliebigem Stoff oder Leder und jeder beliebiger Farbe, unabhängig vom Material des Bettgestellbezugs. Das Kedermaterial wirkt nicht auf den Preis ein, der nach dem Material des Bettgestellbezugs zu kalkulieren ist.

Bei der Bestellung des Ersatzbezuges, bitte das Formular nach dem Abschnitt "Stoff als Meterware" ausfüllen.

Bezug in Miami (Kat. 4), Fred (Kat. 5) und Iguana (Kat. 8) nicht erhältlich.

Der Lederbezug hat eine vertikale Naht in der Mitte der Rückseite des Kopfteils und in der Mitte der Seitenteile des Gestells.

Gepolsterter Kopfteilüberzug Gentleman HOHER KOPFTEIL

Der gepolsterte Überbezug ist durch Haken vom Kopfteil abnehmbar, aber er ist nicht abziehbar.

Kode **QTHI**

Matratzenmasse		160x200	180x200	200x200
1	STOFFKAT.	671	697	718
2	STOFFKAT.	697	728	744
3	STOFFKAT.	780	811	827
4	STOFFKAT. 	874	910	926
5	STOFFKAT. 	972	998	1.014
6	LEDER 1	1.300	1.331	1.342
7	LEDER 2	1.503	1.555	1.591
8	LEDER 3 	1.888	1.940	1.966

Gepolsterter Kopfteilüberzug

Bei der Bestellung angeben:

1) Bezug: Stoff oder Leder, unabhängig vom Material des Bettgestells.

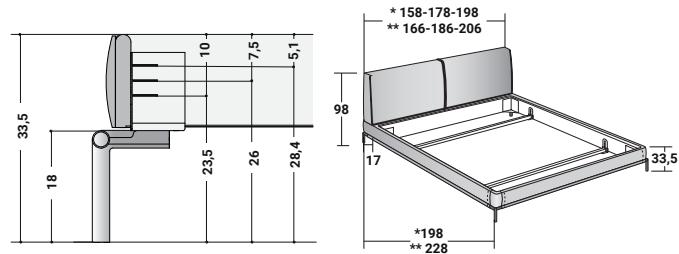
2) Keder in jedem beliebigem Stoff oder Leder und jeder beliebigen Farbe, unabhängig vom Material des gepolsterten Kopfteilüberzugs.

Das Kedermaterial wirkt nicht auf den Preis ein, der nach dem Material des gepolsterten Kopfteilüberzugs zu kalkulieren ist.

Bezug in Miami (Kat. 4), Fred (Kat. 5) und Iguana (Kat. 8) nicht erhältlich.

Icon Fremdlattenroste
(ohne Matratze)

Zerlegbares Holzgestell für Fremdlattenroste. Gestell und Kopfteil mit abziehbarem Bezug aus Stoff oder Leder, mit Klettverschluss.



* Innenmasse
** Aussenmasse

Kode **LHI1** Schwarz glänzendes Nickel Tozo
Kode **LHI3** matt brüniert To13

Matratzenmasse	160x200	180x200	200x200
1 STOFFKAT.	3.371	3.442	3.640
2 STOFFKAT.	3.475	3.557	3.749
3 STOFFKAT.	3.579	3.650	3.869
4 STOFFKAT.	3.683	3.754	3.957
5 STOFFKAT.	3.844	3.926	4.134
6 LEDER1	6.184	6.287	6.646
7 LEDER2	7.619	7.706	8.159
8 LEDER3	8.550	8.642	9.131

Sonderlänge für Matratze cm. 210 mit 10% Zuschlag. - Der Lederbezug hat eine vertikale Naht in der Mitte der Rückseite des Kopfteils und in der Mitte der Seitenteile des Gestells.

Ersatzbezug
Icon Fremdlattenroste

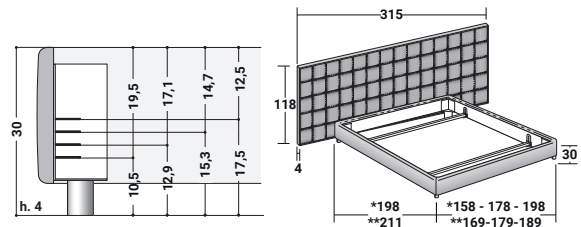
Kode **RLIC**

Matratzenmasse	160x200	180x200	200x200
1 STOFFKAT.	827	848	910
2 STOFFKAT.	931	962	1.019
3 STOFFKAT.	1.035	1.056	1.139
4 STOFFKAT.	1.139	1.160	1.227
5 STOFFKAT.	1.300	1.331	1.404
6 LEDER1	3.640	3.692	3.916
7 LEDER2	5.075	5.112	5.429
8 LEDER3	6.006	6.048	6.401

Sonderlänge für Matratze cm. 210 mit 10% Zuschlag. - Der Lederbezug hat eine vertikale Naht in der Mitte der Rückseite des Kopfteils und in der Mitte der Seitenteile des Gestells.

Jaipur Fremdlattenroste (ohne Matratze)

Thermobehandeltes Kopfteil mit Webmuster aus Mehrschichtholz in den Ausführungen Eiche Kaffee-
farbig oder schwarz lackiert, von einem matt brü-
nierten lackierten Aluprofil eingerahmt. Zerlegbares
Holzgestell für Fremdlattenroste mit abziehbarem
Bezug aus Stoff oder Leder, mit Klettverschluss.



* Innenmasse
** Aussenmasse

Kode **LHC3** Eiche Kaffeefarben gebeizt No81

Kode **LHD3** schwarz lackierte Eiche No8o

Matratzenmasse	160x200	180x200	200x200
1 STOFFKAT.	14.436	14.513	15.376
2 STOFFKAT.	14.587	14.654	15.522
3 STOFFKAT.	14.675	14.773	15.642
4 STOFFKAT.	14.831	14.934	15.798
5 STOFFKAT.	14.961	15.070	15.948
6 LEDER 1	15.778	15.886	16.796
7 LEDER 2	16.048	16.193	17.087
8 LEDER 3	16.792	16.952	17.893

Sonderlänge für Matratze cm. 210 mit 10% Zuschlag. - Das Bett wird mit matt brünierten Füßen H cm. 4 geliefert.

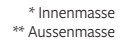
Ersatzbezug Jaipur Fremdlattenroste

Kode **RLTI**

Matratzenmasse	160x200	180x200	200x200
1 STOFFKAT.	390	426	463
2 STOFFKAT.	541	567	608
3 STOFFKAT.	629	686	728
4 STOFFKAT.	785	848	884
5 STOFFKAT.	915	983	1.035
6 LEDER 1	1.732	1.799	1.882
7 LEDER 2	2.002	2.106	2.174
8 LEDER 3	2.746	2.865	2.980

Sonderlänge für Matratze cm. 210 mit 10% Zuschlag.

Zerlegbares Holzgestell für Fremdlattenroste. Gestell und Kopfteil mit abziehbarem Bezug aus Stoff oder Leder, mit Klettverschluss. Kopfteil mit einer strengen Form, von einer Metallstruktur in den Ausführungen Schwarz glänzendes Nickel oder matt brüniert eingerahmt, die bis zum Boden reicht und die Bettfüße bildet. Abziehbarer, vertikal gesteppter Bezug.



Matratzenmasse		160x200	180x200	200x200
1	STOFFKAT.	3.911	4.025	4.259
2	STOFFKAT.	4.047	4.165	4.410
3	STOFFKAT.	4.187	4.295	4.555
4	STOFFKAT.	4.312	4.430	4.680
5	STOFFKAT.	4.515	4.633	4.898
6	LEDER 1	6.979	7.093	7.509
7	LEDER 2	8.524	8.637	9.157
8	LEDER 3	9.527	9.646	10.218

Matratzenmasse		160x200	180x200	200x200
1	STOFFKAT.	3.532	3.650	3.858
2	STOFFKAT.	3.667	3.791	4.009
3	STOFFKAT.	3.807	3.921	4.155
4	STOFFKAT.	3.932	4.056	4.280
5	STOFFKAT.	4.135	4.259	4.498
6	LEDER 1	6.600	6.718	7.108
7	LEDER 2	8.144	8.263	8.757
8	LEDER 3	9.148	9.272	9.818

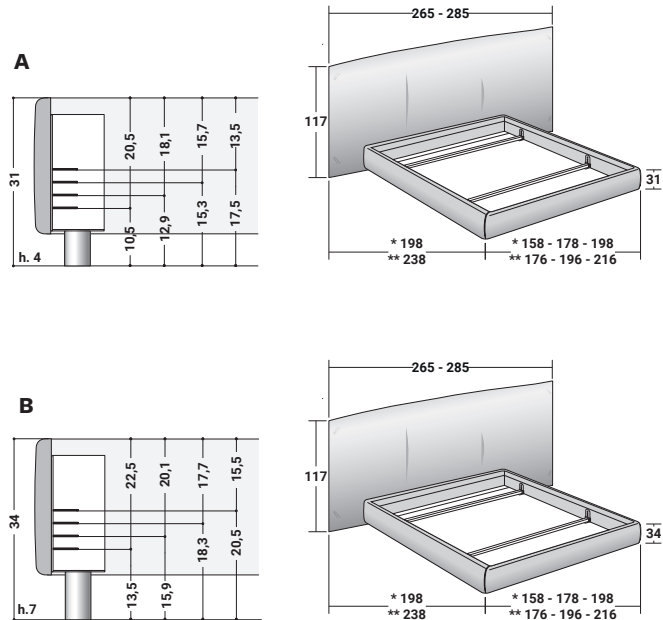
Ersatzbezug Koi Fremdlattenroste

Matratzenmasse			160x200	180x200	200x200
1	STOFFKAT.		785	837	889
2	STOFFKAT.		920	978	1.040
3	STOFFKAT.		1.061	1.108	1.186
4	STOFFKAT.	MIRALI	1.186	1.243	1.310
5	STOFFKAT.	GRÖSSE	1.388	1.446	1.529
6	LEDER 1		3.853	3.905	4.139
7	LEDER 2		5.398	5.450	5.788
8	LEDER 3		6.401	6.458	6.848

VERKAUFSPREISLISTE - EURO - FEBRUAR 2024

Layla Fremdlattenroste
(ohne Matratze)

Zerlegbares Holzgestell H 25 cm für Fremdlattenroste. Basis mit gepolstertem und abziehbarem Stoffbezug, mit Klettverschluss. Kopfteil mit abziehbarem Stoffbezug, mit Klettverschluss.



* Innenmasse
** Aussenmasse

Kode		LGT3			
Matratzenmasse			160x200	180x200	200x200
1	STOFFKAT.		4.348	4.430	4.680
2	STOFFKAT.		4.431	4.519	4.774
3	STOFFKAT.		4.556	4.638	4.904
4	STOFFKAT.	MIAMI	4.665	4.748	5.023
5	STOFFKAT.	GREENE	4.884	4.966	5.252

Sonderlänge für Matratze cm. 210 mit 10% Zuschlag. - Mit Füßen H cm. 4 alufarbig oder in matt brüniertor 13 Ausführung, oder alufarbigen Füßen H cm. 7 erhältlich. - Bezug in Miami (Kat. 4) und Greene (Kat.5) nicht erhältlich.

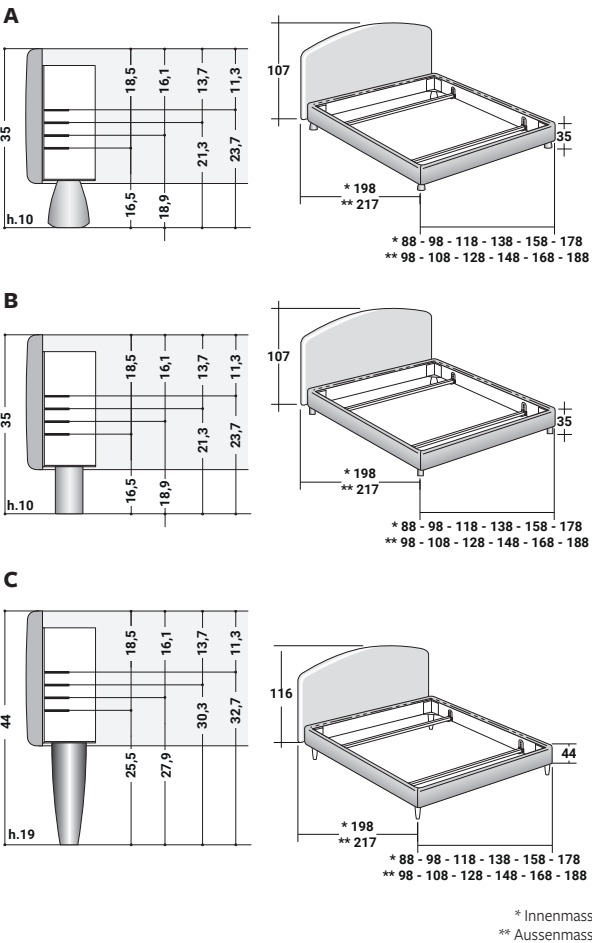
Ersatzbezug
Amal Fremdlattenroste

Kode		QLTM			
Matratzenmasse			160x200	180x200	200x200
1	STOFFKAT.		790	822	868
2	STOFFKAT.		874	910	962
3	STOFFKAT.		998	1.030	1.092
4	STOFFKAT.	MIAMI	1.108	1.139	1.212
5	STOFFKAT.	GREENE	1.326	1.357	1.440

Sonderlänge für Matratze cm. 210 mit 10% Zuschlag. - Bezug in Miami (Kat. 4) und Greene (Kat.5) nicht erhältlich.

Magnolia Fremdlattenroste
(ohne Matratze)

Zerlegbares Holzgestell für Fremdlattenroste, H cm.25. Basis und Kopfteil mit abziehbarem Bezug aus Stoff oder Leder, mit Klettverschluss.



Kode	LL2M						
Matratzenmasse		90x200	100x200	120x200	140x200	160x200	180x200
1	STOFFKAT.	1.857	1.900	2.147	2.295	2.450	2.683
2	STOFFKAT.	1.987	2.046	2.297	2.446	2.627	2.881
3	STOFFKAT.	2.138	2.212	2.443	2.644	2.830	3.104
4	STOFFKAT.	2.351	2.446	2.708	2.893	3.116	3.406
5	STOFFKAT.	2.544	2.633	2.911	3.153	3.365	3.692
6	LEDER 1	3.501	3.548	4.071	4.266	4.801	5.382
7	LEDER 2	3.859	3.902	4.492	4.687	5.289	5.918
8	LEDER 3	4.811	4.869	5.594	5.826	6.605	7.410

Sonderlänge für Matratze cm. 210 mit 10% Zuschlag.
Das Bett wird wie folgt geliefert:
Version A: 2 kegelförmige Füße und 2 Schwenkrollen H cm. 10 dunkelgrau oder Aluminium Farbe.
Version B: 2 zylindrische Füße und 2 Schwenkrollen H cm. 10 matt brüniert.
Version C: 4 Füße in der Höhe cm. 19 aus massivem Kirschbaum (in diesem Fall keine Rollen).

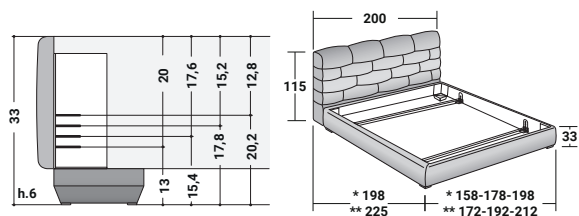
Ersatzbezug
Magnolia Fremdlattenroste

Kode	RLHM						
Matratzenmasse		90x200	100x200	120x200	140x200	160x200	180x200
1	STOFFKAT.	593	608	666	723	754	832
2	STOFFKAT.	723	754	816	874	931	1.030
3	STOFFKAT.	874	920	962	1.071	1.134	1.253
4	STOFFKAT.	1.087	1.154	1.227	1.321	1.420	1.555
5	STOFFKAT.	1.279	1.342	1.430	1.581	1.669	1.841
6	LEDER 1	2.236	2.257	2.590	2.694	3.104	3.531
7	LEDER 2	2.595	2.610	3.011	3.115	3.593	4.066
8	LEDER 3	3.546	3.578	4.113	4.254	4.909	5.559

Sonderlänge für Matratze cm. 210 mit 10% Zuschlag.

Majal Fremdlattenroste (ohne Matratze)

Zerlegbares Holzgestell für Fremdlattenroste, H cm.25.
Basis mit gepolstertem, abziehbarem Stoffbezug mit Klettverschluss. Kopfteil mit abziehbarem Stoffbezug mit Klettverschluss.



* Innenmasse
** Aussenmasse

Kode **LEJ5**

Matratzenmasse		160x200	180x200	200x200
1 STOFFKAT.		4.088	4.139	4.368
2 STOFFKAT.		4.177	4.228	4.467
3 STOFFKAT.		4.364	4.415	4.670
4 STOFFKAT.	MIAMI	4.525	4.581	4.846
5 STOFFKAT.	FRED GREENE	4.743	4.805	5.075

Sonderlänge für Matratze cm. 210 mit 10% Zuschlag. - Das Bett wird mit Füßen H. cm 6 aus brüniertem Buche-Vollholz geliefert. - Bezug in Miami (Kat. 4), Greene (Kat.5) und Fred (Kat. 5) nicht erhältlich.

Ersatzbezug Majal Fremdlattenroste

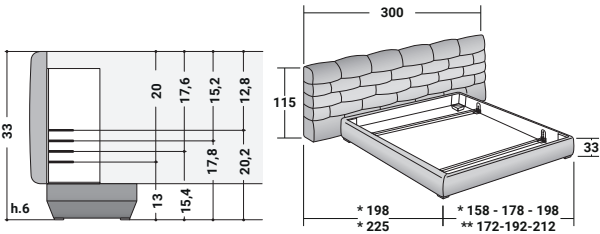
Kode **RLJM**

Matratzenmasse		160x200	180x200	200x200
1 STOFFKAT.		1.310	1.342	1.420
2 STOFFKAT.		1.399	1.430	1.518
3 STOFFKAT.		1.586	1.617	1.721
4 STOFFKAT.	MIAMI	1.747	1.784	1.898
5 STOFFKAT.	FRED GREENE	1.966	2.007	2.127

Sonderlänge für Matratze cm. 210 mit 10% Zuschlag. - Bezug in Miami (Kat. 4), Greene (Kat.5) und Fred (Kat. 5) nicht erhältlich.

Majal breiter Kopfteil Fremdlattenroste (ohne Matratze)

Zerlegbares Holzgestell für Fremdlattenroste, H cm.25. Basis mit gepolstertem, abziehbarem Stoffbezug mit Klettverschluss. Kopfteil mit abziehbarem Stoffbezug mit Klettverschluss.



* Innenmasse
** Aussenmasse

Kode	LE5J			
Matratzenmasse	160x200	180x200	200x200	
1 STOFFKAT.	4.795	4.846	5.117	
2 STOFFKAT.	4.910	4.950	5.221	
3 STOFFKAT.	5.139	5.184	5.465	
4 STOFFKAT.	5.357	5.398	5.704	
5 STOFFKAT.	5.607	5.663	5.970	

Sonderlänge für Matratze cm. 210 mit 10% Zuschlag. - Das Bett wird mit Füßen H. cm 6 aus brüniertem Buche-Vollholz geliefert. - Bezug in Miami (Kat. 4), Greene (Kat.5) und Fred (Kat. 5) nicht erhältlich.

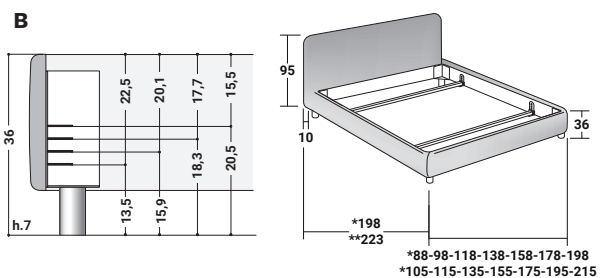
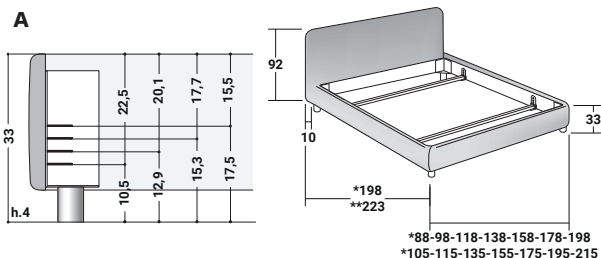
Ersatzbezug Majal breiter Kopfteil Fremdlattenroste

Kode	RLMJ			
Matratzenmasse	160x200	180x200	200x200	
1 STOFFKAT.	1.586	1.617	1.721	
2 STOFFKAT.	1.700	1.721	1.825	
3 STOFFKAT.	1.929	1.955	2.070	
4 STOFFKAT.	2.148	2.168	2.309	
5 STOFFKAT.	2.397	2.434	2.574	

Sonderlänge für Matratze cm. 210 mit 10% Zuschlag. - Bezug in Miami (Kat. 4), Greene (Kat.5) und Fred (Kat. 5) nicht erhältlich.


Merkurio Fremdlattenroste (ohne Matratze)

Zerlegbares Holzgestell für Fremdlattenroste, H cm.25. Basis und Kopfteil mit gepolstertem abziehbarem Bezug aus Stoff oder Leder, mit Klettverschluss.



* Innenmasse
** Aussenmasse


Kode **LL2K**

Matratzenmasse	90x200	100x200	120x200	140x200	160x200	180x200	200x200
1 STOFFKAT.	1.857	1.890	2.121	2.274	2.398	2.428	2.506
2 STOFFKAT.	1.920	1.962	2.199	2.347	2.455	2.517	2.590
3 STOFFKAT.	2.024	2.056	2.287	2.436	2.549	2.626	2.704
4 STOFFKAT. 	2.149	2.181	2.422	2.581	2.695	2.766	2.844
5 STOFFKAT.	2.247	2.280	2.511	2.659	2.793	2.907	2.995
6 LEDER 1	3.215	3.273	3.577	3.845	4.000	4.113	4.248
7 LEDER 2	3.610	3.704	4.034	4.505	4.717	4.831	4.987
8 LEDER 3	4.322	4.495	4.861	5.493	5.955	6.094	6.292

Sonderlänge für Matratze cm. 210 mit 10% Zuschlag. - Das Bett wird mit verchromten Füßen (H 4 cm. oder 7 cm.) geliefert. Bei der Bestellung die gewünschte Höhe angeben. - **Bezug in Miami (Kat. 4) nicht erhältlich.**

Ersatzbezug Merkurio Fremdlattenroste

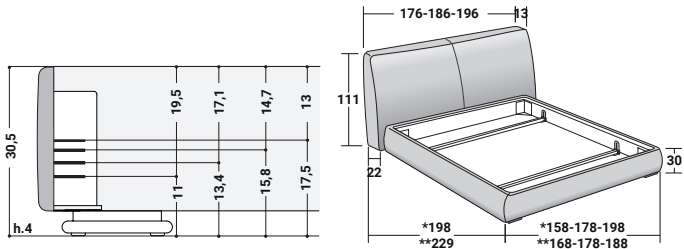
Kode **RLHK**

Matratzenmasse	90x200	100x200	120x200	140x200	160x200	180x200	200x200
1 STOFFKAT.	863	868	874	884	905	915	952
2 STOFFKAT.	926	941	952	957	962	1.004	1.035
3 STOFFKAT.	1.030	1.035	1.040	1.045	1.056	1.113	1.149
4 STOFFKAT. 	1.154	1.160	1.175	1.191	1.201	1.253	1.290
5 STOFFKAT.	1.253	1.258	1.264	1.269	1.300	1.394	1.440
6 LEDER 1	2.220	2.252	2.330	2.454	2.506	2.600	2.694
7 LEDER 2	2.616	2.683	2.787	3.115	3.224	3.318	3.432
8 LEDER 3	3.328	3.474	3.614	4.103	4.462	4.581	4.737

Sonderlänge für Matratze cm. 210 mit 10% Zuschlag. - **Bezug in Miami (Kat. 4) nicht erhältlich.**

MyPlace Fremdlattenroste
(ohne Matratze)

Zerlegbares Holzgestell für Fremdlattenroste. Basis und Kopfteil mit abziehbarem Bezug aus Stoff oder Leder, mit Klettverschluss. Quadratische Füße in Schwarz glänzendem Nickel.



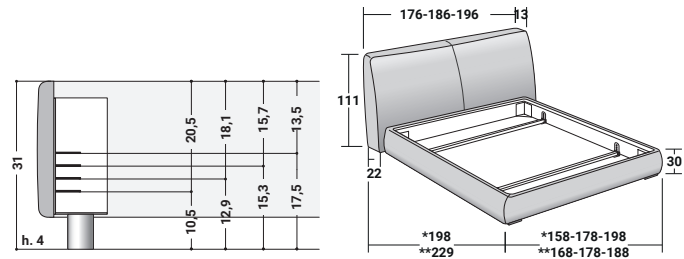
Kode **LHY3** quadratische Füße in Schwarz glänzendem Nickel

	160x200	180x200	200x200
1 STOFFKAT.	2.653	2.818	2.954
2 STOFFKAT.	2.747	2.907	3.047
3 STOFFKAT.	2.825	2.980	3.130
4 STOFFKAT.	2.918	3.068	3.224
5 STOFFKAT.	3.053	3.224	3.390
6 LEDER 1	5.435	5.606	5.907
7 LEDER 2	6.813	6.989	7.379
8 LEDER 3	7.681	7.852	8.289

Sonderlänge für Matratze cm. 210 mit 10% Zuschlag. - Das Bett wird mit 4 quadratischen Füßen H 4 cm. schwarz glänzendes Nickel geliefert.

MyPlace Fremdlattenroste
(ohne Matratze)

Zerlegbares Holzgestell für Fremdlattenroste. Basis und Kopfteil mit abziehbarem Bezug aus Stoff oder Leder, mit Klettverschluss. Matt brünierte zylindrische Füße.



Kode **LH3Y** zylindrische Füße matt brüniert

	160x200	180x200	200x200
1 STOFFKAT.	2.393	2.569	2.699
2 STOFFKAT.	2.487	2.657	2.792
3 STOFFKAT.	2.565	2.730	2.876
4 STOFFKAT.	2.658	2.818	2.969
5 STOFFKAT.	2.793	2.974	3.136
6 LEDER 1	5.175	5.356	5.652
7 LEDER 2	6.553	6.739	7.124
8 LEDER 3	7.421	7.602	8.034

Sonderlänge für Matratze cm. 210 mit 10% Zuschlag. - Das Bett wird wie folgt geliefert 4 zylindrische Füße Ø 3 cm. H4 cm. matt brüniert.

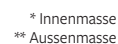
Ersatzbezug
MyPlace Fremdlattenroste

Kode **RLMY**

Matratzenmasse	160x200	180x200	200x200
1 STOFFKAT.	733	816	863
2 STOFFKAT.	827	905	957
3 STOFFKAT.	905	978	1.040
4 STOFFKAT.	998	1.066	1.134
5 STOFFKAT.	1.134	1.222	1.300
6 LEDER 1	3.515	3.604	3.817
7 LEDER 2	4.893	4.987	5.288
8 LEDER 3	5.762	5.850	6.198

Sonderlänge für Matratze cm. 210 mit 10% Zuschlag.

Zerlegbares Holzgestell für Fremdplattenroste, H cm.25, festes Kopfteil mit gepolsterten Kissen-trägern mit Schleifen. Abziehbarer Bezug aus Stoff oder Leder, mit Klettverschluss.



Sonderlänge für Matratze cm. 210 mit 10% Zuschlag.
Das Bett wird wie folgt geliefert:

Version A: 2 Füße und 2 Schwenkrollen in der Höhe cm. 7 Schwarz oder alufarbig.

Version B: 4 Füße (cm. 19 hoch) dunkelblau oder alufarbig.

Bei der Bestellung immer die gewünschte Version angeben.

Bezug in Fred (Kat.5) nicht erhältlich.

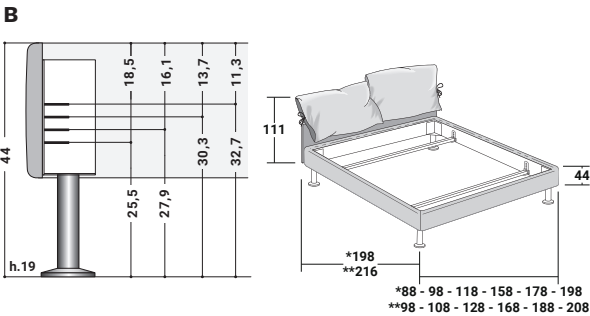
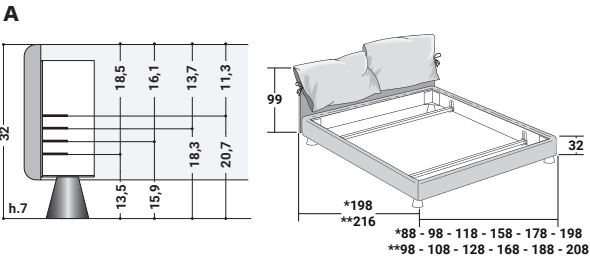
Das Kopfteil 140 cm. hat nur einen gepolsterten Kissensträger mit Schleifen.

Kode **RLHN**

Sonderlänge für Matratze cm. 210 mit 10% Zuschlag.
Das Bett wird wie folgt geliefert:
Version A: 2 Füße und 2 Schwenkrollen in der Höhe cm. 7 Schwarz oder alufarbig.
Version B: 4 Füße (cm. 19 hoch) dunkelblau oder alufarbig.
Bei der Bestellung immer die gewünschte Version angeben.
Bezug in Fred (Kat.5) nicht erhältlich.

Nathalie verstellbares Kopfteil
Fremdlattenroste (ohne Matratze)

Zerlegbares Holzgestell für Fremdlattenroste, H cm.25, verstellbares Kopfteil mit gepolsterten Kissen­trägern mit Schleifen. Abziehbarer Stoffbezug mit Klettverschluss.



* Innenmasse
** Aussenmasse

Kode	LL2R						
Matratzenmasse		90x200	100x200	120x200	160x200	180x200	200x200
1 STOFFKAT.		2.554	2.633	3.072	3.735	4.004	4.176
2 STOFFKAT.		2.710	2.779	3.218	3.989	4.207	4.420
3 STOFFKAT.		2.861	2.924	3.389	4.187	4.462	4.680
4 STOFFKAT.	MIAAMI	3.017	3.101	3.629	4.442	4.753	5.018
5 STOFFKAT.	FRED GREENE	3.178	3.236	3.753	4.619	4.971	5.252

Sonderlänge für Matratze cm. 210 mit 10% Zuschlag. - Das Bett wird wie folgt geliefert:
Version A: 2 Füße und 2 Schwenkrollen in der Höhe cm. 7 Schwarz oder alufarbig.
Version B: 4 Füße (cm. 19 hoch) dunkelblau oder alufarbig.
Bei der Bestellung immer die gewünschte Version angeben.
Das Kopfteil 140 cm. hat nur einen gepolsterten Kissen­träger mit Schleifen.
Bezug in Miami (Kat. 4), Greene (Kat.5) und Fred (Kat. 5) nicht erhältlich.

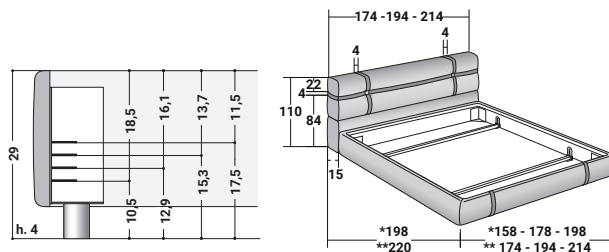
Ersatzbezug
Nathalie verstellb. Kopfteil Fremdlattenroste

Kode	RLHR						
Matratzenmasse		90x200	100x200	120x200	160x200	180x200	200x200
1 STOFFKAT.		848	884	1.009	1.222	1.378	1.472
2 STOFFKAT.		1.004	1.030	1.154	1.477	1.581	1.716
3 STOFFKAT.		1.154	1.175	1.326	1.674	1.836	1.976
4 STOFFKAT.	MIAAMI	1.310	1.352	1.565	1.929	2.127	2.314
5 STOFFKAT.	FRED GREENE	1.472	1.487	1.690	2.106	2.345	2.548

Sonderlänge für Matratze cm. 210 mit 10% Zuschlag.
Bezug in Miami (Kat. 4), Greene (Kat.5) und Fred (Kat. 5) nicht erhältlich.

New Bond Fremdlattenroste (ohne Matratze)

Zerlegbares Holzgestell für Fremdlattenroste. Gestell und Kopfteil mit abziehbarem Bezug aus Stoff oder Leder mit Klettverschluss. Gepolsterter Bezug mit Gürteln aus Leder PELLE 1 (Kat. 6) (Kontrastfarbe oder "Ton-in-Ton"), die sich in zwei Punkten des Kopfteils kreuzen.



* Innenmasse
** Aussenmasse

Kode **LFBX**

Matratzenmasse	160x200	180x200	200x200
1 STOFFKAT.	3.755	3.848	4.072
2 STOFFKAT.	3.870	3.962	4.196
3 STOFFKAT.	3.995	4.103	4.332
4 STOFFKAT. 	4.114	4.212	4.451
5 STOFFKAT. 	4.296	4.394	4.649
6 LEDER 1	6.121	6.245	6.604
7 LEDER 2	7.354	7.483	7.920
8 LEDER 3	8.155	8.294	8.783

Sonderlänge für Matratze cm. 210 mit 10% Zuschlag. - Das Bett wird mit Füßen H. 4 cm geliefert. - Bitte die Farbe des LEDERS 1 (Kat. 6) für die Gürtel angeben (Kode VACN). - Bezug in Miami (Kat. 4) und Fred (Kat. 5) nicht erhältlich.

Ersatzbezug New Bond Fremdlattenroste

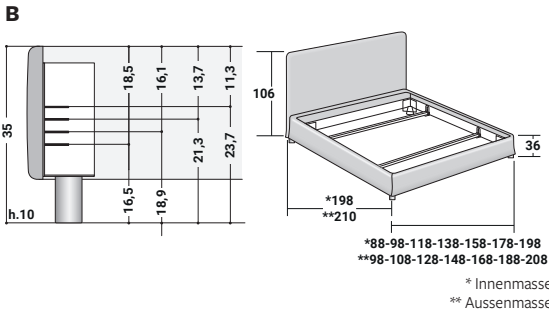
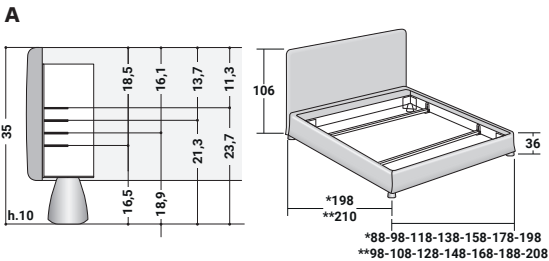
Kode **RLNE**


Matratzenmasse	160x200	180x200	200x200
1 STOFFKAT.	1.045	1.071	1.139
2 STOFFKAT.	1.160	1.186	1.264
3 STOFFKAT.	1.284	1.326	1.399
4 STOFFKAT. 	1.404	1.435	1.518
5 STOFFKAT. 	1.586	1.617	1.716
6 LEDER 1	3.411	3.468	3.671
7 LEDER 2	4.644	4.706	4.987
8 LEDER 3	5.444	5.517	5.850

Sonderlänge für Matratze cm. 210 mit 10% Zuschlag. - Bezug in Miami (Kat. 4) und Fred (Kat. 5) nicht erhältlich.

Notturmo Shabby Chic
Fremdlattenroste
(ohne Matratze)


Zerlegbares Holzgestell für Fremdlattenroste, H cm.25. Basis und Kopfteil mit abziehbarem Bezug aus Stoff oder Leder, mit Klettverschluss.



Kode	LL5Q						
Matratzenmasse	90x200	100x200	120x200	140x200	160x200	180x200	200x200
1 STOFFKAT.	1.644	1.754	1.871	2.030	2.154	2.189	2.304
2 STOFFKAT.	1.691	1.801	1.939	2.087	2.206	2.241	2.361
3 STOFFKAT.	1.805	1.921	2.053	2.212	2.346	2.382	2.517
4 STOFFKAT.		1.894	2.014	2.157	2.332	2.471	2.527
5 STOFFKAT.		1.998	2.134	2.292	2.482	2.617	2.694
6 LEDER 1		3.277	3.543	3.847	3.970	4.327	4.566
7 LEDER 2		4.015	4.406	4.788	4.911	5.367	5.954
8 LEDER 3		4.816	5.264	5.714	5.852	6.574	7.244

Sonderlänge für Matratze cm. 210 mit 10% Zuschlag.
Das Bett wird wie folgt geliefert:
Version A: 2 kegelförmige Füße und 2 Schwenkrollen H cm. 10 dunkelgrau oder Aluminium Farbe.
Version B: 2 zylindrische Füße und 2 Schwenkrollen H cm. 10 matt brüniert
Bezug in Miami (Kat. 4) nicht erhältlich.

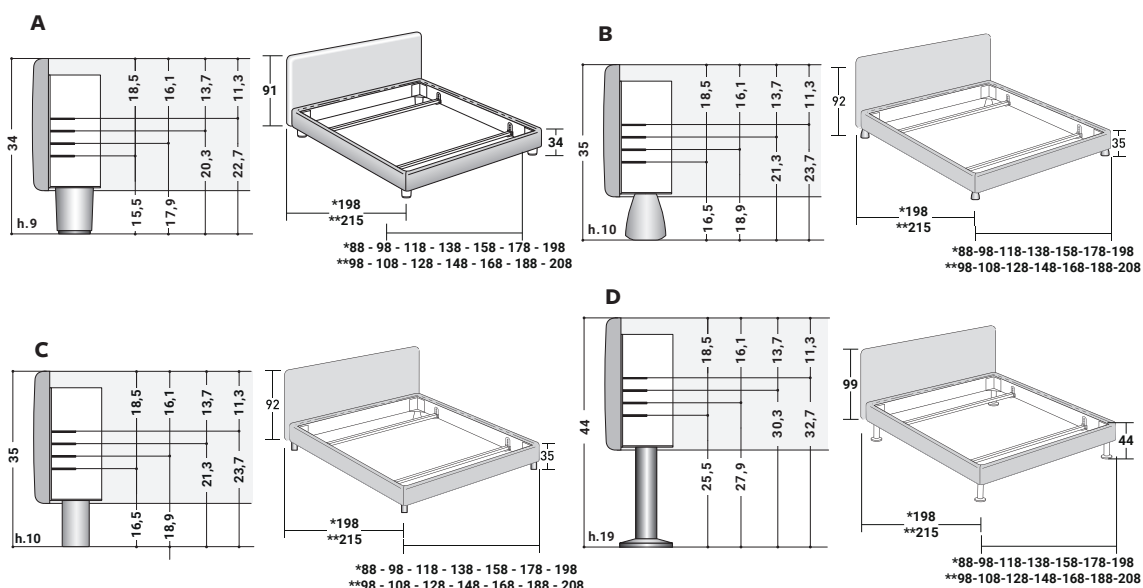
Ersatzbezug
Notturmo Shabby Chic Fremdlattenroste

Kode	RLHQ						
Matratzenmasse	90x200	100x200	120x200	140x200	160x200	180x200	200x200
1 STOFFKAT.	577	593	634	681	738	764	806
2 STOFFKAT.	624	640	702	738	790	816	863
3 STOFFKAT.	738	759	816	863	931	957	1.019
4 STOFFKAT.		827	853	920	983	1.102	1.175
5 STOFFKAT.		931	972	1.056	1.134	1.201	1.352
6 LEDER 1		2.210	2.382	2.610	2.621	3.141	3.323
7 LEDER 2		2.948	3.245	3.552	3.562	4.207	4.456
8 LEDER 3		3.749	4.103	4.477	4.503	5.413	5.746

Sonderlänge für Matratze cm. 210 mit 10% Zuschlag. - **Bezug in Miami (Kat. 4) nicht erhältlich.**

Notturmo Fremdlattenroste (ohne Matratze)

Zerlegbares Holzgestell für Fremdlattenroste, H cm.25. Basis und Kopfteil mit abziehbarem Bezug aus Stoff oder Leder, mit Klettverschluss.



* Innenmasse
** Aussenmasse

Kode	LL20						
Matratzenmasse	90x200	100x200	120x200	140x200	160x200	180x200	200x200
1 STOFFKAT.	1.317	1.354	1.627	1.749	1.909	1.950	2.033
2 STOFFKAT.	1.488	1.526	1.809	1.978	2.149	2.226	2.361
3 STOFFKAT.	1.649	1.692	1.985	2.160	2.336	2.408	2.564
4 STOFFKAT.	1.759	1.812	2.121	2.290	2.507	2.595	2.720
5 STOFFKAT.	2.019	2.082	2.375	2.607	2.840	2.948	3.068
6 LEDER 1	2.856	2.914	3.270	3.491	3.610	4.347	4.508
7 LEDER 2	3.157	3.231	3.608	3.866	4.000	4.815	4.987
8 LEDER 3	4.010	4.094	4.523	4.859	5.003	6.120	6.328

Sonderlänge für Matratze cm. 210 mit 10% Zuschlag.

Das Bett wird wie folgt geliefert:

Version A: 2 schwarze Füße und 2 Schwenkrollen in der Höhe cm. 9

Version B: 2 kegelförmige Füße und 2 Schwenkrollen H cm. 10 dunkelgrau oder Aluminium Farbe.

Version C: 2 matt brünierte zylindrische Füße und 2 Schwenkrollen H cm. 10.

Version D: 4 Füße dunkelblau oder Alu-farbig in der Höhe cm. 19.

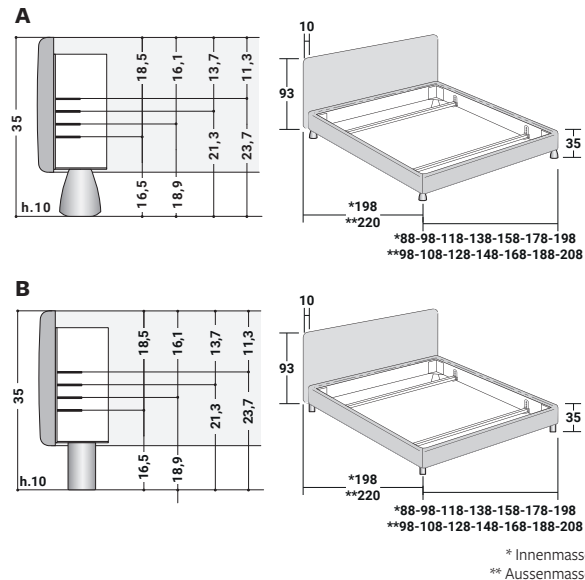
Ersatzbezug Notturmo Fremdlattenroste

Kode	RLHO						
Matratzenmasse	90x200	100x200	120x200	140x200	160x200	180x200	200x200
1 STOFFKAT.	484	489	530	588	640	671	718
2 STOFFKAT.	655	660	712	816	879	946	1.045
3 STOFFKAT.	816	827	889	998	1.066	1.128	1.248
4 STOFFKAT.	926	946	1.024	1.128	1.238	1.316	1.404
5 STOFFKAT.	1.186	1.217	1.279	1.446	1.570	1.669	1.752
6 LEDER 1	2.023	2.049	2.174	2.330	2.340	3.068	3.193
7 LEDER 2	2.324	2.366	2.512	2.704	2.730	3.536	3.671
8 LEDER 3	3.177	3.229	3.427	3.697	3.734	4.841	5.013

Sonderlänge für Matratze cm. 210 mit 10% Zuschlag.

Notturmo 2 Fremdlattenroste
(ohne Matratze)

Zerlegbares Holzgestell für Fremdlattenroste, H cm.25. Basis und Kopfteil mit abziehbarem Bezug aus Stoff oder Leder, mit Klettverschluss.



Kode	LL2S						
Matratzenmasse	90x200	100x200	120x200	140x200	160x200	180x200	200x200
1 STOFFKAT.	1.530	1.562	1.819	2.020	2.201	2.272	2.345
2 STOFFKAT.	1.634	1.676	1.954	2.196	2.357	2.439	2.584
3 STOFFKAT.	1.800	1.843	2.115	2.373	2.549	2.631	2.787
4 STOFFKAT.	1.909	1.947	2.261	2.508	2.715	2.813	2.938
5 STOFFKAT.	2.159	2.212	2.505	2.810	3.033	3.167	3.281
6 LEDER1	2.986	3.039	3.395	3.684	3.802	4.529	4.696
7 LEDER2	3.277	3.346	3.722	4.053	4.177	4.987	5.169
8 LEDER3	4.125	4.188	4.632	5.020	5.154	6.276	6.490

Sonderlänge für Matratze cm. 210 mit 10% Zuschlag.
Das Bett wird wie folgt geliefert:
Version A: 2 kegelförmige Füße und 2 Schwenkrollen H cm. 10 dunkelgrau oder Aluminium Farbe.
Version B: 2 matt brünierte zylindrische Füße und 2 Schwenkrollen H cm. 10.

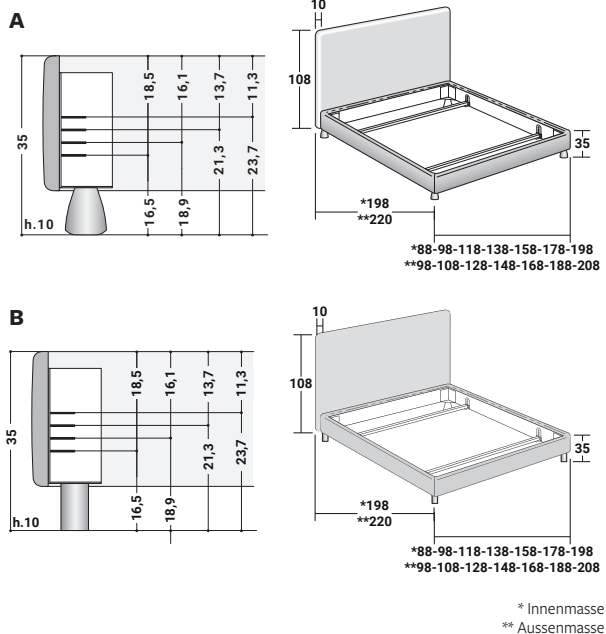
Ersatzbezug
Notturmo 2 Fremdlattenroste

Kode	RLHT						
Matratzenmasse	90x200	100x200	120x200	140x200	160x200	180x200	200x200
1 STOFFKAT.	536	541	572	629	707	759	790
2 STOFFKAT.	640	655	707	806	863	926	1.030
3 STOFFKAT.	806	822	868	983	1.056	1.118	1.232
4 STOFFKAT.	915	926	1.014	1.118	1.222	1.300	1.383
5 STOFFKAT.	1.165	1.191	1.258	1.420	1.539	1.654	1.726
6 LEDER1	1.992	2.018	2.148	2.293	2.309	3.016	3.141
7 LEDER2	2.283	2.324	2.475	2.662	2.683	3.474	3.614
8 LEDER3	3.130	3.167	3.385	3.630	3.661	4.763	4.935

Sonderlänge für Matratze cm. 210 mit 10% Zuschlag.

Notturmo 2 hoher Kopfteil Fremdlattenroste (ohne Matratze)

Zerlegbares Holzgestell für Fremdlattenroste, H cm.25. Basis und Kopfteil mit abziehbarem Bezug aus Stoff oder Leder, mit Klettverschluss.



Kode	LL2Q	90x200	100x200	120x200	140x200	160x200	180x200	200x200
1	STOFFKAT.	1.530	1.562	1.819	2.020	2.201	2.272	2.345
2	STOFFKAT.	1.634	1.676	1.954	2.196	2.357	2.439	2.584
3	STOFFKAT.	1.800	1.843	2.115	2.373	2.549	2.631	2.787
4	STOFFKAT.	1.909	1.947	2.261	2.508	2.715	2.813	2.938
5	STOFFKAT.	2.159	2.212	2.505	2.810	3.033	3.167	3.281
6	LEDER 1	2.986	3.039	3.395	3.684	3.802	4.529	4.696
7	LEDER 2	3.277	3.346	3.722	4.053	4.177	4.987	5.169
8	LEDER 3	4.125	4.188	4.632	5.020	5.154	6.276	6.490

Sonderlänge für Matratze cm. 210 mit 10% Zuschlag.

Das Bett wird wie folgt geliefert:

Version A: 2 kegelförmige Füße und 2 Schwenkrollen H cm. 10 dunkelgrau oder Aluminium Farbe.

Version B: 2 matt brünierte zylindrische Füße und 2 Schwenkrollen H cm. 10.

* Innenmasse
** Aussenmasse

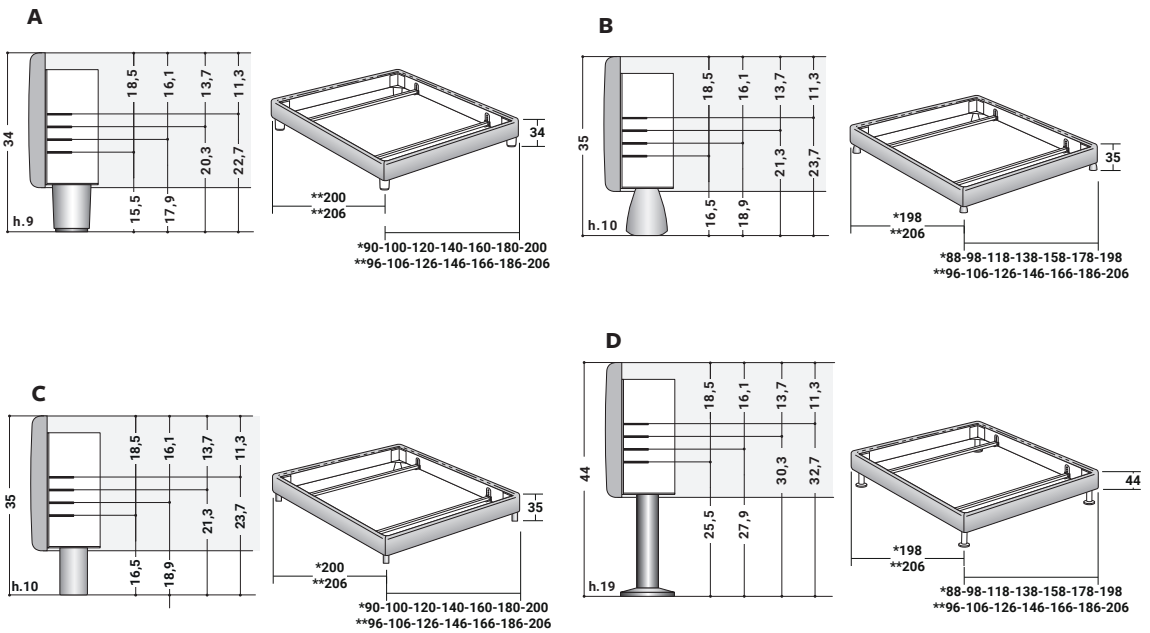
Ersatzbezug Notturmo 2 hoher Kopfteil Fremdlattenroste

Kode	RLHZ	90x200	100x200	120x200	140x200	160x200	180x200	200x200
1	STOFFKAT.	536	541	572	629	707	759	790
2	STOFFKAT.	640	655	707	806	863	926	1.030
3	STOFFKAT.	806	822	868	983	1.056	1.118	1.232
4	STOFFKAT.	915	926	1.014	1.118	1.222	1.300	1.383
5	STOFFKAT.	1.165	1.191	1.258	1.420	1.539	1.654	1.726
6	LEDER 1	1.992	2.018	2.148	2.293	2.309	3.016	3.141
7	LEDER 2	2.283	2.324	2.475	2.662	2.683	3.474	3.614
8	LEDER 3	3.130	3.167	3.385	3.630	3.661	4.763	4.935

Sonderlänge für Matratze cm. 210 mit 10% Zuschlag.

Sommier Fremdlattenroste
(ohne Matratze)

Zerlegbares Holzgestell für Fremdlattenroste, H cm.25, abziehbarer Bezug aus Stoff oder Leder, mit Klettverschluss.



* Innenmasse
** Aussenmasse

Kode	BB2S							
Matratzenmasse		90x200	100x200	120x200	140x200	160x200	180x200	200x200
1	STOFFKAT.	1.254	1.255	1.465	1.541	1.551	1.612	1.664
2	STOFFKAT.	1.395	1.396	1.601	1.687	1.701	1.752	1.810
3	STOFFKAT.	1.473	1.489	1.705	1.775	1.790	1.872	1.929
4	STOFFKAT.	1.571	1.614	1.835	1.905	1.946	2.033	2.085
5	STOFFKAT.	1.696	1.728	1.959	2.040	2.076	2.168	2.236
6	LEDER 1	2.440	2.493	2.781	2.846	2.892	2.985	3.084
7	LEDER 2	2.658	2.732	3.015	3.101	3.163	3.292	3.375
8	LEDER 3	3.282	3.387	3.717	3.819	3.906	4.051	4.181

Sonderlänge für Matratze cm. 210 mit 10% Zuschlag.
Das Bett wird wie folgt geliefert:
Version A: 2 schwarze Füße und 2 Schwenkrollen in der Höhe cm. 9
Version B: 2 kegelförmige Füße und 2 Schwenkrollen H cm. 10 dunkelgrau oder Aluminium Farbe.
Version C: 2 matt brünierte zylindrische Füße und 2 Schwenkrollen H cm. 10.
Version D: 4 Füße dunkelblau oder Alu-farbig in der Höhe cm. 19.

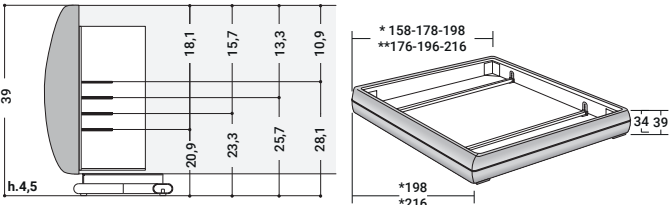
Ersatzbezug
Sommier Fremdlattenroste

Kode	RBHB							
Matratzenmasse		90x200	100x200	120x200	140x200	160x200	180x200	200x200
1	STOFFKAT.	317	322	338	374	390	426	463
2	STOFFKAT.	458	463	473	520	541	567	608
3	STOFFKAT.	536	556	577	608	629	686	728
4	STOFFKAT.	634	681	707	738	785	848	884
5	STOFFKAT.	759	796	832	874	915	983	1.035
6	LEDER 1	1.503	1.560	1.654	1.680	1.732	1.799	1.882
7	LEDER 2	1.721	1.799	1.888	1.934	2.002	2.106	2.174
8	LEDER 3	2.345	2.454	2.590	2.652	2.746	2.865	2.980

Sonderlänge für Matratze cm. 210 mit 10% Zuschlag.

Sommier Mandarine
Fremdlattenroste
(ohne Matratze)

Zerlegbares Gestell ohne Lattenrost. Abziehbarer Bezug aus Stoff oder Leder, mit Klettverschluss. Der Bezug zeichnet sich durch eine horizontale, abgesetzte Naht aus, die seinen gesamten Umfang umläuft (in dem gleichen Stoff oder Leder wie der Bezug des Bettes).



* Innenmasse
** Aussenmasse

Table with 5 columns: Kode, BBMX, Matratzenmasse, 160x200, 180x200, 200x200. Rows 1-8 list mattress types (STOFFKAT., LEDER 1-3) and their corresponding prices for each size.








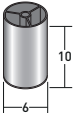

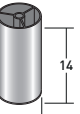

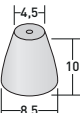

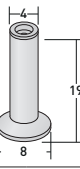

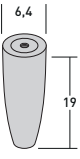
Keine Sondermasse. - Das Bett wird mit 4 Füßen aus Schwarz glänzendem Nickel geliefert.


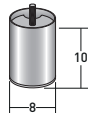

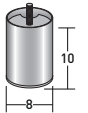

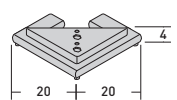

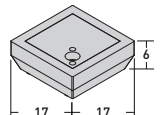



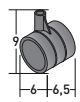

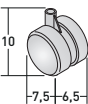

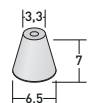
Ersatzbezug
Sommier Mandarine Fremdlattenroste

Table with 5 columns: Kode, RBMI, Matratzenmasse, 160x200, 180x200, 200x200. Rows 1-8 list mattress types (STOFFKAT., LEDER 1-3) and their corresponding prices for each size.


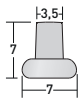

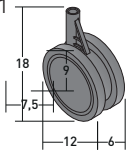
Keine Sondermasse.

FÜSSE UND ROLLEN

	STANDARD FÜR DIE MODELLE	FESTE BASIS	BOXSPRING UNTERFEDERUNG LEONARDO	BETTKASTEN	GESTELL H25	GESTELL H16
FUSS H 4 CM DURCHMESSER 3 CM						
	· alufarbig 0048 · matt brüniert 006	ANGLE LAYLA MERKURIO MYPLACE NEW BOND NOTTURNO	VAPI 0045 004			
	Preis pro Paar 48		ERHÄLTlich	ERHÄLTlich	ERHÄLTlich	ERHÄLTlich
FUSS H 7 CM DURCHMESSER 3 CM						
	· alufarbig 0048	Nur auf Anfrage für: ANGLE LAYLA MERKURIO	VAPI 0045 007			
	Preis pro Paar 48		ERHÄLTlich	ERHÄLTlich	ERHÄLTlich	ERHÄLTlich
FUSS H 9 CM DURCHMESSER 7,5 CM						
	· schwarz 0041	NOTTURNO H25, Bettkasten SOMMIER H25, Bettkasten	VAPI 0045 009			
	Preis pro Paar 48		ERHÄLTlich	ERHÄLTlich	ERHÄLTlich	ERHÄLTlich
ZYLINDRISCHER FUSS H10 DURCHMESSER 6 CM						
	· matt brüniert	MAGNOLIA H25, Bettkasten NOTTURNO NOTTURNO 2 NOTTURNO 2 hoher Kopfteil NOTTURNO Shabby Chic H25, Bettkasten SOMMIER H25, Bettkasten	VAPI 0060 010			
	Preis pro Paar 32		NICHT ERHÄLTlich	ERHÄLTlich	ERHÄLTlich	ERHÄLTlich
ZYLINDRISCHER FUSS H14 DURCHMESSER 6 CM						
	· matt brüniert		VAPI 0060 014			
	Preis pro Paar 40		NICHT ERHÄLTlich	ERHÄLTlich	ERHÄLTlich	NICHT ERHÄLTlich
KEGELFÖRMIGER FUSS H 10 CM						
	· dunkelgrau 9900 · alufarbig 0048	MAGNOLIA H25, Bettkasten NOTTURNO NOTTURNO 2 NOTTURNO 2 hoher Kopfteil NOTTURNO Shabby Chic H25, Bettkasten SOMMIER H25, Bettkasten	VAPI 0045 012			
	Preis pro Paar 32		ERHÄLTlich	ERHÄLTlich	ERHÄLTlich	ERHÄLTlich
FUSS H 19 CM						
	· alufarbig 0048 · dunkelblau 0023	NATHALIE H16 NOTTURNO H16 NOTTURNO 2 H16 NOTTURNO 2 hoher Kopfteil H16 SOMMIER H16 TADAO	VAPI 0045 019			
	Preis pro Paar 78		NICHT ERHÄLTlich	NICHT ERHÄLTlich	NICHT ERHÄLTlich	ERHÄLTlich
FUSS ROMANTICO H 19 CM						
	· Kirschbaum	MAGNOLIA H16	VAPI 0090 019			
	Preis pro Paar 147		NICHT ERHÄLTlich	NICHT ERHÄLTlich	NICHT ERHÄLTlich	ERHÄLTlich

STANDARD FÜR DIE MODELLE		FESTE BASIS	BOXSPRING UNTERFEDERUNG LEONARDO	BETTKASTEN	GESTELL H25	GESTELL H16
ZYLINDRISCHER FUSS H 10 CM DURCHMESSER 8 CM						
	· mit Stoff bezogen		VAPI 0045 010			
	Preis pro Paar 30		ERHÄLTlich	ERHÄLTlich	ERHÄLTlich	ERHÄLTlich
ZYLINDRISCHER FUSS H 10 CM DURCHMESSER 8 CM						
	· dunkelgrau		VAPI 0045 113	VAPI 0045 013		
	Preis pro Paar 128		ERHÄLTlich	ERHÄLTlich	ERHÄLTlich	ERHÄLTlich
FUSS H 4 CM						
	· Schwarz glänzendes Nickel · matt brüniert		MANDARINE SOMMIER MYPLACE	VAPY 0060 001		
	Preis pro Paar 144			NICHT ERHÄLTlich	ERHÄLTlich	ERHÄLTlich
FUSS H 6 CM						
	· Buche brünierte Farbe		MAJAL	VAPI 0070 006		
	Preis pro Paar 219			NICHT ERHÄLTlich	ERHÄLTlich	ERHÄLTlich
ROLLE H 7 CM						
	· schwarz 0041 · alufarbig 0048		NATHALIE	VARO 0045 007		
	Preis pro Paar 68			ERHÄLTlich	ERHÄLTlich	ERHÄLTlich
ROLLE H 9 CM						
	· schwarz 0041		NOTTURNO SOMMIER	VARO 0045 009		
	Preis pro Paar 64			ERHÄLTlich	ERHÄLTlich	ERHÄLTlich
ROLLE H 10 CM						
	· dunkelgrau 9900 · alufarbig 0048		MAGNOLIA H25, Bettkasten NOTTURNO 2 H25, Bettkasten NOTTURNO 2 hoher Kopfteil H25, Bettkasten	VARO 0045 010		
	Preis pro Paar 68			ERHÄLTlich	ERHÄLTlich	ERHÄLTlich
FUSS NATHALIE H 7 CM						
	· alufarbig 0048 · schwarz 0041		NATHALIE	VAPI 0045 006		
	Preis pro Paar 48			ERHÄLTlich NUR FÜR GESTELLE MODELL NATHALIE FESTE BASIS, BOXSPRING LEONARDO, GESTELL H25, BETTKASTEN		

FÜSSE UND ROLLEN

	STANDARD FÜR DIE MODELLE	FESTE BASIS	BOXSPRING UNTERFEDERUNG LEONARDO	BETTKASTEN	GESTELL H25	GESTELL H16
FUSS URSPRÜNGLICHER H 7 CM						
	·schwarz		NATHALIE	VAPI 0045 017		
	Preis pro Paar 48			ERHÄLTlich NUR FÜR GESTELLE MODELL NATHALIE FESTE BASIS, BOXSPRING LEONARDO, GESTELL H25, BETTKASTEN		
ROLLE TADAO H 18 CM						
	·schwarz 0041		TADAO	Einzelbett VARO 0045 018 Doppelbett VARO 0045 019		
	Preis pro Paar 68			ERHÄLTlich NUR FÜR GESTELLE MODELL TADAO		

Stoffbedarf

Stoffbedarf für die aktuellen Modellen. Stoffbreite 140 cm. unifarbige.

BETTEN

Matratzenmasse		85/90x200	100x200	120x200	140x200	160x200	170x200	180x200	200x200
AMAL BETTKASTEN/ GESTELL H25									
Basis, Kopfteil						8.00	8.00	8.50	8.50
ANGLE BOXSPRING LEONARDO									
Basis, gestepptes Kopfteil						8.10	8.50	8.50	9.50
ANGLE BETTKASTEN/ GESTELL H25									
Basis, gestepptes Kopfteil						8.10	8.30	8.50	9.50
ANGLE MIT SEITENPANEELN BOXSPRING LEONARDO									
Basis, gestepptes Kopfteil mit Seitenpaneelen						11.60	11.60	11.60	12.00
ANGLE MIT SEITENPANEELN BETTKASTEN/ GESTELL H25									
Basis, gestepptes Kopfteil mit Seitenpaneelen						11.00	11.10	11.20	12.00
BAIA									
Basis, Kopfteil						7.30	7.30	7.50	
BISS BETTKASTEN SEITLICHE ÖFFNUNG/ FESTE BASIS									
1. BETT - VERSION A: Basis, hohes Kopfteil		3.60	3.80						
1. BETT - VERSION B: Basis, hohes Kopfteil, hohes Fussteil		4.75	5.15						
1. BETT - VERSION C: Basis, hohes Kopfteil, niedriges Fussteil		4.75	5.15						
1. BETT - VERSION D: Basis, niedriges Kopfteil		3.60	3.80						
1. BETT - VERSION E: Basis, niedriges Kopfteil, niedriges Fussteil		4.75	5.15						
1. BETT - VERSION F: Basis		2.65	2.85						
2. BETT - Basis		1.10							
niedrige Rückenlehne	2.45								
hohe Rückenlehne	4.50								
geschwungene Rückenlehne	3.40								
Rückenteil	2.20								
Seitenschutz	1.00								
Sitzbezug	4.50								
Kissenrolle	1.00								
Set 4 Kissen für Sofa	3.00								
Sitzbezug für Sofa		4.50	4.50						
GAUDÍ									
Basis, Kopfteil			4.50	4.50		4.75	4.75	5.20	5.35
GENTLEMAN NIEDRIGER KOPFTEIL BETTKASTEN/ GESTELL H25									
Basis, niedriger Kopfteil						5.80	5.90	6.00	6.50
Kopfteilüberzug						4.40	4.60	4.80	5.20
GENTLEMAN HOHER KOPFTEIL BETTKASTEN/ GESTELL H25									
Basis, niedriger Kopfteil						6.80	6.90	7.10	7.50
Kopfteilüberzug						4.60	4.90	5.20	5.70
ICON									
Basis, Kopfteil						6.90	7.00	7.10	7.30
JAIPUR BOXSPRING LEONARDO									
Basis, Kopfteil						3.50	3.70	4.00	4.20
JAIPUR BETTKASTEN/ GESTELL H25									
Basis, Kopfteil						3.50	3.70	4.00	4.20
KOI BETTKASTEN/ GESTELL H25									
Basis, Kopfteil						7.20	7.60	7.60	8.60
KOI BOXSPRING LEONARDO									
Basis, Kopfteil						7.60	8.00	8.00	9.00
LAYLA BOXSPRING LEONARDO									
Basis, Kopfteil						12.10	12.50	13.00	13.20
LAYLA BETTKASTEN/ GESTELL H25									
Basis, Kopfteil						10.60	11.00	11.50	11.70

BETTEN

Matratzenmasse		85/90x200	100x200	120x200	140x200	160x200	170x200	180x200	200x200
MAGNOLIA BOXSPRING LEONARDO									
Basis, Kopfteil		4.60	4.80	5.30		5.90	6.10	6.40	6.80
MAGNOLIA BETTKASTEN/ GESTELL H25									
Basis, Kopfteil		4.60	4.70	5.60	6.30	7.10	7.50	8.00	
MAGNOLIA GESTELL H16									
Basis, Kopfteil		4.35	4.60	5.00	5.40	5.85	6.05	6.25	6.65
MAGNOLIA BETTKASTEN MIT FEDERLEISTEN									
Basis, Kopfteil		4.40				5.90	6.10	6.30	
MAGNOLIA MIT RÜSCHENBEZUG									
Basis, Kopfteil		4.50	5.00	5.70	6.60	7.30	7.60	8.00	8.10
MAJAL BOXSPRING LEONARDO									
Basis, Kopfteil						9.50	9.60	9.70	9.80
MAJAL BETTKASTEN/ GESTELL H25									
Basis, Kopfteil						9.50	9.60	9.70	9.80
MAJAL BREITER KOPFTEIL BOXSPRING LEONARDO									
Basis, Kopfteil						13.40	13.40	13.40	13.40
MAJAL BREITER KOPFTEIL BETTKASTEN/ GESTELL H25									
Basis, Kopfteil						13.40	13.40	13.40	13.40
MERKURIO BOXSPRING LEONARDO									
Basis, Kopfteil		5.90	6.10	6.30		6.70	6.80	6.90	7.10
MERKURIO BETTKASTEN/ GESTELL H25									
Basis, Kopfteil		5.75	5.90	6.10	6.30	6.55	6.65	6.75	6.95
MYPLACE BOXSPRING LEONARDO									
Basis, Kopfteil						5.90	6.10	6.30	6.70
MYPLACE BETTKASTEN/ GESTELL H25									
Basis, Kopfteil						5.90	6.10	6.30	6.70
NATHALIE BOXSPRING LEONARDO									
Basis, Kopfteil, Kissenbezug		5.50	6.10	6.70		8.20	8.60	9.00	9.60
NATHALIE FESTE BASIS									
Basis, Kopfteil, Kissenbezug		6.50	7.00	8.10	8.80	10.20	10.30	12.00	
NATHALIE BETTKASTEN/ GESTELL H25									
Basis, Kopfteil, Kissenbezug		5.40	5.90	6.50	7.10	8.00	8.30	8.60	9.60
NATHALIE GESTELL H16									
Basis, Kopfteil, Kissenbezug		5.50	5.85	6.45	7.10	8.05	8.50	8.90	9.70
NATHALIE BETTKASTEN MIT FEDERLEISTEN									
Basis, Kopfteil, Kissenbezug		5.30				7.25	7.50	7.80	
NEW BOND BOXSPRING LEONARDO									
Basis, Kopfteil						7.60	7.70	7.80	8.00
NEW BOND BETTKASTEN/ GESTELL									
Basis, Kopfteil						8.50	8.60	8.80	9.50
NOTTURNO SHABBY CHIC BOXSPRING LEONARDO									
Basis, Kopfteil		5.80	6.10	6.50		7.80	8.10	8.40	9.05
NOTTURNO SHABBY CHIC BETTKASTEN/ GESTELL H25									
Basis, Kopfteil		5.80	6.10	6.50	7.15	7.80	8.10	8.40	9.05
NOTTURNO SHABBY CHIC BETTKASTEN MIT FEDERLEISTEN									
Basis, Kopfteil		4.70				6.00	6.20	6.40	
NOTTURNO BOXSPRING LEONARDO									
Basis, Kopfteil		4.70	4.70	4.70		5.60	5.90	6.20	6.90
NOTTURNO BETTKASTEN/ GESTELL H25									
Basis, Kopfteil		4.30	4.50	4.50	4.90	5.50	5.80	6.10	
NOTTURNO GESTELL H16									
Basis, Kopfteil		3.30	3.60	4.30	4.80	5.40	5.70	6.00	6.70

BETTEN

Matratzenmasse		85/90x200	100x200	120x200	140x200	160x200	170x200	180x200	200x200
NOTTURNO BETTKASTEN MIT FEDERLEISTEN									
Basis, Kopfteil		3.35				5.40	5.70	6.10	
NOTTURNO 2 BOXSPRING LEONARDO									
Basis, Kopfteil		4.70	4.70	4.70		5.60	5.90	6.20	6.90
NOTTURNO 2 BETTKASTEN / GESTELL H25									
Basis, Kopfteil		4.30	4.50	4.50	5.00	5.60	5.90	6.20	6.90
NOTTURNO 2 GESTELL H16									
Basis, Kopfteil		4.30	4.50	4.50	5.00	5.60	5.90	6.20	6.90
NOTTURNO 2 BETTKASTEN MIT FEDERLEISTEN									
Basis, Kopfteil		3.50				5.50	5.80	6.15	
NOTTURNO 2 HOHER KOPFTEIL BOXSPRING LEONARDO									
Basis, Kopfteil		5.40	5.40	5.50		7.60	8.00	8.10	8.50
NOTTURNO 2 HOHER KOPFTEIL BETTKASTEN / GESTELL H25									
Basis, Kopfteil		4.70	5.00	5.80	6.60	7.00	7.30	7.50	8.00
NOTTURNO 2 HOHER KOPFTEIL GESTELL H16									
Basis, Kopfteil		4.70	5.00	5.80	6.60	7.60	8.00	8.40	9.20
NOTTURNO 2 HOHER KOPFTEIL BETTKASTEN MIT FEDERLEISTEN									
Basis, Kopfteil		3.50				5.90	6.30	6.70	
SOMMIER MANDARINE BOXSPRING LEONARDO									
Basis, Kopfteil						4.90	4.90	4.90	4.90
SOMMIER MANDARINE BETTKASTEN / GESTELL									
Basis, Kopfteil						4.50	4.50	4.50	4.50
SOMMIER BOXSPRING LEONARDO									
Basis		2.20	2.30	2.70		3.50	3.70	4.00	4.20
SOMMIER BETTKASTEN / GESTELL H25									
Basis		2.20	2.30	2.70	3.10	3.50	3.70	4.00	4.20
SOMMIER GESTELL H16									
Basis		2.20	2.30	2.70	3.10	3.50	3.70	4.00	4.20
SOMMIER MIT RÜSCHENBEZUG									
Basis		2.60	2.70	3.00	3.40	3.80	4.00	4.20	4.60
TAORMINA BOXSPRING UNTERFEDERUNG									
Basis, Kopfteil						6.00	6.20	6.40	7.00

EINRICHTUNGSACCESSOIRES

LILIA			
Armsessel - eine Farbe	5.00	Armsessel - zwei Farben	Aussen 2.90 Innen 2.60
GAUDI			
Sonnenliege	7.00	Bänkchen	3.50
IKO			
Sessel	1.45	Bänkchen	3.50 Puff 1.60
MOON			
Puff Ø51x40h	1.90	Puff Ø81x40h	2.40 Puff Ø121x40h 4.80
NEW BOND			
Bänkchen	2.60		
OLIVIER			
Puff	1.60	Sitzbank	2.10
PIERRE			
Puff001 - 46 x 45 x 34 h	1.15	Puff002 - 75 x 74 x 34 h	1.60 Puff003 - 101 x 87 x 34 h 2.60
Puff004 - 135 x 54 x 34 h	3.10	Puff005 - 205 x 102 x 34 h	4.70 Puff006 - 130 x 125 x 34 h 3.70
Kleiner Sessel Shell – Sitzkissen 45x45x100 h	1.70	Kleiner Sessel Shell – Sitzkissen 75x74x59 h	1.50 Kleiner Sessel Shell – Sitzkissen 101x87x59 h 2.50
		Kleiner Sessel – Sitzkissen 75x74x59 h	1.50 Kleiner Sessel – Sitzkissen 101x87x59 h 2.50
		Rückenlehnenkissen 60x10x37 h	1.00 Rückenlehnenkissen 75x10x75 h 1.00
SERVOMUTO			
Kleid	1.50		
NATEVO			
TEKTON STÜHLE			
Stuhl Naked	1.00	Stuhl	1.50 gepolsterter Stuhl 2.50
ARNO STUHL			
Sitzbezug	1.20		

VERWANDLUNGSMODELLE VERWANDLUNG

CELINE		Matratzenmasse 90x200	Matratzenmasse 160x200
Struktur, Sitzbezug		7.40	8.50
DUETTO STANDARD *		Matratzenmasse 85x200	Matratzenmasse 100x200
Basis 1. Bett, Kopfteile		3.40	3.60
2. Bett		1.20	1.20
Sitzbezug mit 1 oder 2 Volants		5.00	5.00
Rückenteil		4.50	4.50
DUETTO ACCESSOIRES			
Schublade 1St.	3.10	Kissenüberzug 1St.	0.70 Sitzbezug mit 2 Volants 5.00
2 Kissenrollen	1.50		
PIAZZADUOMO SOFA-BETT			
Version ohne Armlehnen und 3 Kissen	10.00	Version mit 1 Armlehne und 3 Kissen	11.20 Version mit 2 Armlehnen und 3 Kissen 12.60
KISSEN PIAZZADUOMO			
Masse 45x45	0.70	Masse 55x55	0.90

* Bitte setzen Sie sich mit Flou in Verbindung, wenn Sie einen Ersatzbezug für Duetto Sbabby Chic bestellen möchten.

SOFAS UND SESSEL

BINARIO							
Puff 73x73x43h	2.00	2-Sitzer - Sofa	6.30	3-Sitzer - Sofa	8.30	Kissen 70x35	0.85
Puff 89x89x43h	2.25	2-Sitzer - Ecksofa	6.40	3-Sitzer - Ecksofa	7.55	Kissen 70x70	1.45

DOZE			
Sitzfläche 90x135x39	4.40	Sitzfläche 135x200x39	6.85
Sitzfläche 90x170x39	5.00	Rückenlehne 201x69x25 (2 Kissen 60x60x10)	5.05
Sitzfläche 90x200x39	5.40	Rückenlehne 171x69x25 (1 Kissen 60x60x10)	4.90
Sitzfläche 135x135x39	5.15	Rückenlehne 136x69x25 (1 Kissen 60x60x10)	3.20

DOZE KOMPOSITION A	
1 Sitzfläche 90x200x39 - 2 Armlehnen 115x69x25 - 1 Rückenlehne (2 Kissen) 201x69x25	13.50

DOZE KOMPOSITION B	
2 Sitzflächen 90x200x39 - 2 Armlehnen 115x69x25 - 2 Rückenlehnen (2 Kissen) 201x69x25	23.90

DOZE KOMPOSITION C	
1 Sitzfläche 90x200x39 - 1 Sitzfläche 90x135x39 - 2 Armlehnen 115x69x25 - 1 Rückenlehne 91x69x25 - 1 Rückenlehne (2 Kissen) 201x69x25	21.50
1 Kissen mit Stützpolsterung	

DOZE KOMPOSITION D	
1 Sitzfläche 90x200x39 - 1 Sitzfläche 135x135x39 - 2 Armlehnen 115x69x25 - 1 Rückenlehne (1 Kissen) 136x69x25	21.90
1 Rückenlehne (2 Kissen) 201x69x25	

DOZE KOMPOSITION E	
2 Sitzflächen 90x135x39 - 2 Armlehnen 115x69x25 - 2 Rückenlehnen (1 Kissen) 136x69x25	18.90

DOZE KOMPOSITION F	
1 Sitzfläche 135x135x39 - 1 Armlehne 115x69x25 - 1 Rückenlehne (1 Kissen) 136x69x25	9.70

DOZE FLAT			
Sitzfläche 90x135x39	4.40	Sitzfläche 135x200x39	6.85
Sitzfläche 90x170x39	5.00	Rückenlehne 201x69x17 (2 Kissen 60x60x10)	5.50
Sitzfläche 90x200x39	5.40	Rückenlehne 171x69x17 (1 Kissen 60x60x10)	4.90
Sitzfläche 135x135x39	5.15	Rückenlehne 136x69x17 (1 Kissen 60x60x10)	3.70

DOZE FLAT KOMPOSITION A	
1 Sitzfläche 90x200x39 - 2 Armlehnen 105x69x17 - 1 Rückenlehne (2 Kissen) 201x69x17	13.05

DOZE FLAT KOMPOSITION B	
2 Sitzflächen 90x200x39 - 1 Armlehne 105x69x17 - 2 Rückenlehnen (2 Kissen) 201x69x17 - 1 Rückenlehne 105x69x17	23.10

DOZE FLAT KOMPOSITION C	
1 Sitzfläche 90x200x39 - 1 Sitzfläche 90x135x39 - 2 Armlehnen 105x69x17 - 1 Rückenlehne 91x69x17 - 1 Rückenlehne (2 Kissen) 201x69x17	20.65
1 Kissen mit Stützpolsterung 60x60x10	

DOZE FLAT KOMPOSITION D	
1 Sitzfläche 90x200x39 - 1 Sitzfläche 135x135x39 - 2 Armlehnen 105x69x17 - 1 Rückenlehne (1 Kissen) 136x69x17	21.15
1 Rückenlehne (2 Kissen) 201x69x17	

DOZE FLAT KOMPOSITION E	
2 Sitzflächen 90x135x39 - 2 Armlehnen 105x69x17 - 2 Rückenlehnen (1 Kissen) 136x69x17	18.00

DOZE FLAT KOMPOSITION F	
1 Sitzfläche 135x135x39 - 1 Armlehne 105x69x17 - 1 Rückenlehne (1 Kissen) 136x69x17	9.15

DOZE FLAT KOMPOSITION G	
1 Sitzfläche 90x200x39 - 1 Armlehne 105x69x17 - 1 Rückenlehne (1 Kissen) 136x69x17	9.55

SOFAS UND SESSEL

MADAME BUTTERFLY

Sessel	4.50		
2-Sitzer Sofa	6.40	3-Sitzer Sofa	7.80

FLORA SITZENSSYSTEM

Sessel	3.50	Mantel Überzug (1-Sitzer)	3.50
2-Sitzer Sofa	6.80		

FIOCCO

Basismodul 001 - L80 x P80 x H44	3.20	Rückenlehne/Armlehne 001 - L80 x P16 x H78	3.00
Basismodul 002 - L80 x P96 x H44	3.40	Rückenlehne/Armlehne 002 - L80 x P16 x H93	3.30
Basismodul 003 - L80 x P143 x H44	3.80	Rückenlehne/Armlehne 006 - L96 x P16 x H78	3.00
Basismodul 005 - L100 x P136 x H44	3.80	Rückenlehne/Armlehne 007 - L96 x P16 x H93	3.30
Basismodul 006 - L96 x P80 x H44	3.20		
Basismodul 007 - L96 x P96 x H44	3.40		
Basismodul 008 - L96 x P143 x H44	3.80		

GAUDÌ

2-Sitzer Sofa Lounge	8.50	Rückenlehne 46x11x40 h	1.00
2-Sitzer Sofa	8.90	Rückenlehne 62x11x40 h	1.20
Ecksessel	5.50		
Sessel	6.15		

ICON

Struktureinheit 201 - L180 x P106 x H68	4.50	Sitzkissen - 90 x 90 x 17H	2.00
Struktureinheit 202 DX ECKMODUL - L196 x P106 x H68	5.50	Sitzkissen 106 - 106 x 90 x 17H	3.30
Struktureinheit 203 SX ECKMODUL - L196 x P106 x H68	5.50	Sitzkissen chaise longue 102 DX - 102 x 155 x 17H	2.70
Struktureinheit 212 DX ENDMODUL - L196 x P106 x H68	5.50	Sitzkissen chaise longue 103 SX - 102 x 155 x 17H	2.70
Struktureinheit 213 SX ENDMODUL - L196 x P106 x H68	5.50		
Struktureinheit 204 - L212 x P106 x H68	6.00	Rückenlehnenkissen 070 - 70 x 17 x 35 H	1.10
Struktureinheit 251 - L212 x P106 x H68	5.20	Rückenlehnenkissen 086 - 86 x 17 x 35 H	1.30
Struktureinheit 252 DX ECKMODUL - L228 x P106 x H68	6.00	Rückenlehnenkissen mit Kissenstützrolle 070 - 70 x 17 x 53H	2.00
Struktureinheit 253 SX ECKMODUL - L228 x P106 x H68	6.00	Rückenlehnenkissen mit Kissenstützrolle 086 - 86 x 17 x 53H	2.40
Struktureinheit 262 DX ENDMODUL - L228 x P106 x H68	6.00		
Struktureinheit 263 SX ENDMODUL - L228 x P106 x H68	6.00	Deko-kissen mit Keder 55x55	0.75
Struktureinheit 254 - L244 x P106 x H68	6.80	Deko-kissen mit Keder 65x65	0.91
Struktureinheit 301 - L270 x P106 x H68	6.00		
Struktureinheit 302 DX - L286 x P106 x H68	7.00	Kopfstützenkissen -Parallelepipedform	0.70
Struktureinheit 303 SX - L286 x P106 x H68	7.00	Kopfstützenkissen -Tropfenform	0.70
Struktureinheit 304 - L302 x P106 x H68	7.50		
Struktureinheit chaise longue 102 DX - L106 x P170 x H68	3.90		
Struktureinheit chaise longue 103 SX - L106 x P170 x H68	3.90		

PIERRE

Sofa 005 - L205 x P102 x H70	6.80	Sofa 006 - L130 x P125 x H70	5.00
------------------------------	------	------------------------------	------

SOFAS UND SESSEL

MYPLACE			
Modul mit Rückenlehne 081 - L110 x P103 x H63	6.00	Basismodul 110 - L110 x P100 x H46	4.50
Modul mit Rückenlehne 085 - L138 x P103 x H63	7.50	Basismodul 138 - L138 x P100 x H46	5.60
Modul mit Rückenlehne 099 - L180 x P103 x H63	9.80	Basismodul 180 - L180 x P100 x H46	7.00
Modul mit Rückenlehne 089 - L220 x P103 x H63	10.50	Basismodul 220 - L220 x P100 x H46	7.00
Modul mit Rückenlehne 093 - L276 x P103 x H63	14.00	Basismodul 276 - L110 x P100 x H46	8.70
Modul mit Rückenlehne 121 - L110 x P118 x H63	7.00	Rückenlehne 100 - L100 x P16 x H59	3.00
Modul mit Rückenlehne 125 - L138 x P118 x H63	8.50	Rückenlehne 114 - L114 x P16 x H59	3.10
Modul mit Rückenlehne 103 - L180 x P118 x H63	9.10	Rückenlehne 101 - L100 x P16 x H59	3.00
Modul mit Rückenlehne 129 - L220 x P118 x H63	12.20	Rückenlehne 117 - L114 x P16 x H59	3.10
Modul mit Rückenlehne 133 - L276 x P118 x H63	14.50	Armlehne 103/104 - L103 x P16 x H59	2.30
Modul mit Rückenlehne 161 - L110 x P154 x H63	8.00	Armlehne 105/106 - L103 x P27 x H59	2.90
Modul mit Rückenlehne 165 - L138 x P154 x H63	8.50	Armlehne 118/119 - L118 x P16 x H59	2.40
Modul mit Rückenlehne 201 - L110 x P178 x H63	8.00	Armlehne 120/121 - L118 x P27 x H59	3.00
Modul mit Rückenlehne 012 DX/013 SX - L103 x P103 x H63	4.50	Kissen/Armlehne - 56 x 31 x 14	2.10
Eckmodul 097 DX/098 SX - L154 x P103 x H63	9.30		
Eckmodul 175 DX/176 SX - L154 x P116 x H63	9.30	Kissen Rückenlehne - 50 x 47 H	1.60
Eckmodul 177 DX/178 SX - L154 x P153 x H63	9.30	Kissen Rückenlehne - 70 x 47 H	1.80
Asymmetrisches Modul A01 - L120,6 x P103 x H63	6.50	Kissen Rückenlehne - 74 x 47 H	1.85
Asymmetrisches Modul A12 DX/A13 SX - L176 x P154 x H63	9.60	Kissen Rückenlehne - 94 x 47 H	2.00
Asymmetrisches Modul A22 DX/A23 SX - L234 x P103 x H63	12.00	Kissen Rückenlehne - 122 x 47 H	2.30
		Rückenlehnekissen mit Kissenstützrolle - 50 x 57 H	2.00
		Rückenlehnekissen mit Kissenstützrolle - 70 x 57 H	2.15
		Rückenlehnekissen mit Kissenstützrolle - 74 x 57 H	2.20
		Rückenlehnekissen mit Kissenstützrolle - 94 x 57 H	2.40
		Rückenlehnekissen mit Kissenstützrolle - 122 x 57 H	2.80

SOFAS UND SESSEL

OLIVIER					
Sitzfläche L80 x P80 x H24	2.50	Armlehne B105 x T20 x H53	1.35	Rückenlehnen Kissen 75 x 50H	1.20
Sitzfläche L100 x P80 x H24	2.70	Eckarmlehne B105 x T20 x H53	2.70	Rückenlehnen Kissen 95 x 50H	1.50
Sitzfläche L120 x P80 x H24	3.20	Eckarmlehne B125 x T105 x H53	3.00		
Sitzfläche L140 x P80 x H24	3.70	Eckarmlehne B145 x T105 x H53	3.20		
Sitzfläche L80 x P100 x H24	2.00	Rückenlehne B100xT20 x H53	1.65	Rückenlehnekissen mit Kissenstützrolle 75 x 58H	2.40
Sitzfläche L100 x P100 x H24	2.75	Rückenlehne B120xT20 x H53	1.90	Rückenlehnekissen mit Kissenstützrolle 95x 58H	3.00
Sitzfläche L120 x P100 x H24	3.20	Rückenlehne B140xT20 x H53	2.00		
Sitzfläche L140 x P100 x H24	3.70				
OLIVIER KOMPOSITION A					
2 Sitzflächen (B80 x T80 x H24) - 1 Eckarmlehne rechts DX (B105 x T105 x H53) - 1 Eckarmlehne links SX (B105 x T105 x H53) 2 Kissen 75 x 50 gleicher Bezug wie Armlehnen					10.50
OLIVIER KOMPOSITION B					
2 Sitzflächen (B100 x T80 x H24) - 1 Eckarmlehne rechts DX (B125 x T105 x H53) - 1 Eckarmlehne links SX (B125 x T105 x H53) 2 Kissen 75 x 50 gleicher Bezug wie Armlehnen					11.50
OLIVIER KOMPOSITION C					
2 Sitzflächen (B120 x T80 x H24) - 1 Eckarmlehne rechts DX (B145 x T105 x H53) - 1 Eckarmlehne links SX (B145 x T105 x H53) 2 Kissen 95 x 50 gleicher Bezug wie Armlehnen					13.00
OLIVIER KOMPOSITION D					
1 Sitzfläche (B120 x T80 x H24) - 1 Sitzfläche (B120 x T100 x H24) - 1 Armlehne (B105 x T20 x H53) 1 Eckarmlehne rechts DX (B145 x T105 x H53) - 1 Kissen 95 x 50 gleicher Bezug wie Armlehnen					10.00
OLIVIER KOMPOSITION E					
2 Sitzflächen (B100 x T80 x H24) - 2 Sitzflächen (B120 x T80 x H24) - 2 Eckarmlehnen rechts DX (B125 x T105 x H53) - 2 Rückenlehnen (B120 x T20 x H53) 4 Kissen 75 x 50 gleicher Bezug wie Armlehnen					20.00
OLIVIER KOMPOSITION F					
2 Sitzflächen (B120 x T80 x H24) - 1 Sitzfläche (B100 x T80 x H24) - 1 Sitzfläche (B120 x T100 x H24) - 1 Eckarmlehne rechts SX (B145 x T105 x H53) 1 Eckarmlehne rechts DX (B125 x T105 x H53) - 1 Armlehne (B105 x T20 x H53) - 1 Rückenlehne (B120 x T20 x H53) - 2 Kissen 75 x 50 gleicher Bezug wie Armlehnen - 1 Kissen 95 x 50 gleicher Bezug wie Armlehnen					20.00
OLIVIER KOMPOSITION G					
3 Sitzflächen (B120 x T80 x H24) - 1 Sitzfläche (B140 x T80 x H24) - 1 Eckarmlehne links SX (B145 x T105 x H53) - 2 Eckarmlehnen links DX (B145 x T105 x H53) 1 Rückenlehne (B140 x T20 x H53) - 4 Kissen 95 x 50 gleicher Bezug wie Armlehnen - 1 Puff Sitzfläche (B120 x T100 x H24)					30.00
OLIVIER KOMPOSITION H					
3 Sitzflächen (B100 x T80 x H24) - 1 Rückenlehne (B100 x T20 x H53) - 1 Eckarmlehne rechts DX (B125 x T105 x H53) 1 Eckarmlehne links SX (B125 x T105 x H53) - 3 Kissen 75 x 50 gleicher Bezug wie Armlehnen					16.00
OLIVIER KOMPOSITION I					
3 Sitzflächen (B120 x T80 x H24) - 1 Rückenlehne (B120 x T20 x H53) - 1 Eckarmlehne rechts DX (B145 x T105 x H53) 1 Eckarmlehne links SX (B145 x T105 x H53) - 3 Kissen 95 x 50 gleicher Bezug wie Armlehnen					17.50
OLIVIER KOMPOSITION L					
1 Sitzfläche (B100 x T80 x H24) - 1 Sitzfläche (B100 x T100 x H24) - 1 Armlehne (B105 x T20 x H53) - 1 Eckarmlehne rechts DX (B125 x T105 x H53) 1 Kissen 75 x 50 gleicher Bezug wie Armlehnen					10.50

SOFAS UND SESSEL

SOFTBENCH				
Sitzfläche B140 x T120x H39	4.00	Bewegliche Rückenlehne B80 x T25 x H27	1.10	Bewegliche Rückenlehne B80 x T25 x H35 1.30
Sitzfläche B210 x T120x H39	5.70	Bewegliche Rückenlehne B100 x T25 x H27	1.30	Bewegliche Rückenlehne B100 x T25 x H35 1.50
Sitzfläche B140 x T60x H39	2.20	Bewegliche Rückenlehne B160 x T25 x H27	1.80	Bewegliche Rückenlehne B160 x T25 x H35 2.00
Sitzfläche B280 x T120x H39	7.70			
Armlehne B120 x T40 x H45	2.00			
SOFTBENCH KOMPOSITION B				
1 Sitzfläche (B140 x T120x H39) + 1 Sitzfläche (B210 x T120x H39) + 1 Bewegliche Rückenlehne (B160 x T25 x H27)				11.50
SOFTBENCH KOMPOSITION C				
1 Sitzfläche (B140 x T120x H39) + 1 Sitzfläche (B210 x T120x H39) + 2 Armlehnen (B120 x T40 x H45) + 2 bewegliche Rückenlehnen (B80 x T25 x H27) + 1 bewegliche Rückenlehne (B100 x T25 x H27)				16.00
SOFTBENCH KOMPOSITION E				
1 Sitzfläche (B140 x T120x H39) + 1 Sitzfläche (B210 x T120x H39) + 1 Armlehne (B120 x T40 x H45) + 2 bewegliche Rückenlehnen (B100 x T25 x H27)				14.50
SOFTBENCH KOMPOSITION H				
2 Sitzflächen (B140 x T120x H39) + 1 Sitzfläche (B210 x T120x H39) + 3 bewegliche Rückenlehnen (B100 x T25 x H27)				17.80

Stoff als Meterware für Bezüge

Mindestauftrag: Lfm. 1 in Abstand von 0,5 Lfm. (1,50-2,00-2,50 etc)

Kode	TSMT	STOFFKAT.	NOTE
0573	ADAM	5	170
0453	ALEXANDER	4	135
0261	ALVIN	2	80
0504	AMADEUS	3	102
0576	AXEL	5	OUTDOOR 170
0408	BAMBÙ	4	135
0528	BARRETT	5	170
0214	BIANCHI	2	80
0559	BOB	5	OUTDOOR 170
0434	BON-TON	4	135
0554	BRANDON	5	170
0542	BRIDGE	3	102
0545	BRUCE	5	170
0572	BRUNO	5	170
0561	CALVIN	5	170
0213	CANVAS	1	63
0518	CARTER	5	170
0322	CASUAL	2	80
0567	CHARLES	4	135
0337	CHICAGO	5	170
0575	CHRIS	5	170
0321	CINIGLIA	5	170
0532	CITY	4	135
0546	CLARK	5	170
0539	CLAY	5	170
0345	CLIFF	3	102
0212	DIAGONALE	1	63
0455	DORIAN	5	170
0560	DUCALE	5	170
0549	DYLAN	5	170
0441	ELEMENT	4	135
0457	ERIC	4	OUTDOOR 135
0547	EVA	5	OUTDOOR 170
0535	EVEREST	5	170
0569	FABIAN	5	OUTDOOR 170
0552	FOSTER	5	170
0543	FRED	5	170
0344	GARY	4	135
0931	GREENE	5	170
0557	GREG	5	170
0563	GREGORY	5	170

Kode	TSMT	STOFFKAT.	NOTE
0335	HARRIS	5	170
0323	IN NATURALI	3	102
0317	IONIO	4	135
0342	JACK	5	170
0564	JACOB	5	OUTDOOR 170
0454	JASPER	4	135
0448	LAND	5	170
0556	LÉON	5	170
0565	LESTER	5	170
0451	LEWIS	5	170
0541	LONDON	3	102
0340	LOUNGE	3	102
0562	MARGOT	5	170
0550	MARVIN	5	170
0343	MASON	3	102
0933	MIAMI	4	OUTDOOR 135
0578	MIGUEL	5	OUTDOOR 170
0339	MINI	3	102
0555	MONACO	5	170
0417	MONSIEUR	4	135
0577	MORGAN	5	170
0568	MOSS	4	OUTDOOR 135
0456	MURANO	3	102
0311	NATURALI	2	80
0566	NINA	5	170
0319	NOVECENTO	4	135
0346	PABLO	3	OUTDOOR 102
0537	PACIFIC	4	135
0347	PAUL	3	102
0439	PEPPER	5	170
0526	PERRY	5	170
0520	PORTER	4	135
0428	PRESTIGE	4	135
0223	RALLY	3	102
0574	RAOUL	5	170
0533	ROSS	5	170
0438	SAFARI	3	102
0433	SANTA FÈ	4	135
0447	SCOTT	3	102
0329	SEATTLE	2	80
0436	SOFT	5	170

Stoff als Meterware für Bezüge

Mindestauftrag: Lfm. 1 in Abstand von 0,5 Lfm. (1,50-2,00-2,50 etc)

Kode	TSMT	STOFFKAT.	NOTE	
0442	STONE	5		170
0435	SUGAR	5		170
0432	TALCO	4		135
0558	TIEPOLO	5	OUTDOOR	170

Kode	TSMT	STOFFKAT.	NOTE	
0527	URBAN	5		170
0320	VELLUTO	5		170
0551	VERMONT	5		170
0540	WALKER	3		102

Das Etikett auf dem Bezugsstoff (neue Musterstoffe) zeigt neben der Zusammensetzung, die Pflegeanleitung und die Werte der Martindale Test, Pilling Test und Xeno Test.

Martindale-Methode (AUF GRUNDLAGE DER RICHTLINIE UNI EN ISO 12947-2/00)

Mit diesem Verfahren wird die Scheuerbeständigkeit eines Stoffs bewertet. Der Test erfolgt mit Hilfe des “Martindale Scheuerprüfgeräts” bei drei Stoffmustern, die Scheuerzyklen ausgesetzt werden. Mit dem Test wird bestimmt, wann die ersten beiden Fäden reißen. Gemessen wird die Schleisszahl, d.h. die Anzahl der Scheuertouren, die der Stoff vor dem Zerreißen ausgehalten hat. Ein guter Stoff muss mindestens 20.000 Scheuertouren aushalten.

Pilling Test (AUF GRUNDLAGE DER RICHTLINIE UNI EN ISO 12945-2-2002)

Der Pilling Effekt ist die Tendenz eines Stoffes während der Nutzung Fusseln bzw. Knötchen (pills) an der Oberfläche zu bilden. Der Test erfolgt mit Hilfe des “Martindale Scheuerprüfgeräts” mit einer bestimmten Anzahl Scheuertouren je nach Verwendung des Stoffs (von 500 bis 5000). Die Ergebnisse werden in Graden ausgedrückt und zwar von 1 (maximale Knötchenbildung) bis 5 (keine Knötchenbildung).

Prüfung der Farbechtheit. Xenotest (AUF GRUNDLAGE DER RICHTLINIE UNI EN ISO 105D02/04)

Die Richtlinie beschreibt ein Verfahren zur Bestimmung der Farbechtheit bei Stoffen egal welcher Art unter Einwirkung einer künstlichen Lichtquelle, die repräsentativ für natürliches Tageslicht ist. Das Ergebnis wird in Graden ausgedrückt, von 1 (geringe Farbechtheit) bis 8 (sehr hohe Farbechtheit): die Grade 1 bis 5 sind für Stoffe im Innenbereich; 6 bis 8 für Stoffe im Aussenbereich.

Kode	TSMT	LEDER KAT.	MQ	
0903	LEDER 1	LEDER 1	MQ	186
0899	LEDER NABUK	LEDER 2	MQ	275
0920	VOLLNARBENLEDER	LEDER 2	MQ	275

Kode	TSMT	LEDER KAT.	MQ	
0916	LEDER ALLURE	LEDER 3	MQ	334
0917	LEDER IGUANA	LEDER 3	MQ	334
0912	LEDER STRUZZO	LEDER 3	MQ	334

Für Leder Bestellungen: Mindestauftrag eine komplette Haut.

Besondere Behandlung der Bezugstoffe

Für viele Stoffe können Sie folgende Behandlungen beantragen:

- **Vorwäsche**

- **Schmutzabweisende Behandlung** (durch das Waschen löst sich diese Behandlung auf)

Preis jeder Meter: **Euro 28**. - Bitte setzen Sie sich mit Flou in Verbindung, um die Verarbeitung des gewählten Stoffes zu überprüfen.

LEGENDA:



WASCHEN 40°



WASCHEN 30°



CHEMISCHE REINIGUNG

BEZUG	STOFFAKAT	WASCHEN		TB 117	BS 5852	BEHANDLUNG AUF ANFRAGE
0573 ADAM	5	(P)		X	X	
0453 ALEXANDER	4	(P)		X	X	VORWÄSCHE SCHMUTZABWEISENDE BEHANDLUNG
0261 ALVIN	2	(P)		X	X	VORWÄSCHE SCHMUTZABWEISENDE BEHANDLUNG
0504 AMADEUS	3	40			X	VORWÄSCHE SCHMUTZABWEISENDE BEHANDLUNG
0576 AXEL	5	30	OUTDOOR			VORWÄSCHE SCHMUTZABWEISENDE BEHANDLUNG
0408 BAMBU	4	40				VORWÄSCHE SCHMUTZABWEISENDE BEHANDLUNG
0528 BARRETT	5	(P)		X		VORWÄSCHE SCHMUTZABWEISENDE BEHANDLUNG
0214 BIANCHI	2	40		X	X	VORWÄSCHE SCHMUTZABWEISENDE BEHANDLUNG
0559 BOB	5	40	OUTDOOR	X		VORWÄSCHE SCHMUTZABWEISENDE BEHANDLUNG
0434 BON-TON	4	(P)		X	X	
0554 BRANDON	5	(P)		X	X	VORWÄSCHE SCHMUTZABWEISENDE BEHANDLUNG
0542 BRIDGE	3	(P)				VORWÄSCHE SCHMUTZABWEISENDE BEHANDLUNG
0545 BRUCE	5	(P)		X	X	VORWÄSCHE SCHMUTZABWEISENDE BEHANDLUNG
0572 BRUNO	5	(P)		X	X	
0561 CALVIN	5	(P)		X	X	
0213 CANVAS	1	40		X	X	VORWÄSCHE SCHMUTZABWEISENDE BEHANDLUNG
0518 CARTER	5	(P)				VORWÄSCHE SCHMUTZABWEISENDE BEHANDLUNG
0322 CASUAL	2	40		X	X	VORWÄSCHE SCHMUTZABWEISENDE BEHANDLUNG
0567 CHARLES	4	(P)		X	X	VORWÄSCHE SCHMUTZABWEISENDE BEHANDLUNG
0337 CHICAGO	5	(P)				VORWÄSCHE SCHMUTZABWEISENDE BEHANDLUNG
0575 CHRIS	5	(P)		X	X	
0321 CINIGLIA	5	(P)			X	
0532 CITY	4	(P)				VORWÄSCHE SCHMUTZABWEISENDE BEHANDLUNG
0546 CLARK	5	(P)		X	X	VORWÄSCHE SCHMUTZABWEISENDE BEHANDLUNG
0539 CLAY	5	(P)		X	X	VORWÄSCHE SCHMUTZABWEISENDE BEHANDLUNG
0345 CLIFF	3	(P)		X	X	VORWÄSCHE SCHMUTZABWEISENDE BEHANDLUNG
0212 DIAGONALE	1	40		X	X	VORWÄSCHE SCHMUTZABWEISENDE BEHANDLUNG
0455 DORIAN	5	(P)			X	VORWÄSCHE SCHMUTZABWEISENDE BEHANDLUNG
0560 DUCALE	5	(P)		X	X	
0549 DYLAN	5	(P)		X	X	VORWÄSCHE SCHMUTZABWEISENDE BEHANDLUNG
0441 ELEMENT	4	(P)		X	X	VORWÄSCHE SCHMUTZABWEISENDE BEHANDLUNG
0457 ERIC	4	40	OUTDOOR	X		VORWÄSCHE SCHMUTZABWEISENDE BEHANDLUNG
0547 EVA	5	40	OUTDOOR			VORWÄSCHE SCHMUTZABWEISENDE BEHANDLUNG
0535 EVEREST	5	(P)		X	X	VORWÄSCHE SCHMUTZABWEISENDE BEHANDLUNG
0569 FABIAN	5	40	OUTDOOR			VORWÄSCHE SCHMUTZABWEISENDE BEHANDLUNG
0552 FOSTER	5	(P)		X	X	VORWÄSCHE SCHMUTZABWEISENDE BEHANDLUNG
0543 FRED	5	(P)		X	X	VORWÄSCHE SCHMUTZABWEISENDE BEHANDLUNG

Besondere Behandlung der Bezugstoffe

Für viele Stoffe können Sie folgende Behandlungen beantragen:

• Vorwäsche

• Schmutzabweisende Behandlung (durch das Waschen löst sich diese Behandlung auf)

Preis jeder Meter: **Euro 28,-**. Bitte setzen Sie sich mit Flou in Verbindung, um die Verarbeitung des gewählten Stoffes zu überprüfen.

LEGENDA:



WASCHEN 40°



WASCHEN 30°



CHEMISCHE REINIGUNG

BEZUG	STOFFAKAT	WASCHEN		TB 117	BS 5852	BEHANDLUNG AUF ANFRAGE
0344 GARY	4					
0931 GREENE	5			X		
0557 GREG	5			X	X	VORWÄSCHE SCHMUTZABWEISENDE BEHANDLUNG
0563 GREGORY	5			X	X	VORWÄSCHE SCHMUTZABWEISENDE BEHANDLUNG
0335 HARRIS	5					
0323 I NATURALI	3				X	VORWÄSCHE SCHMUTZABWEISENDE BEHANDLUNG
0317 IONIO	4				X	VORWÄSCHE SCHMUTZABWEISENDE BEHANDLUNG
0342 JACK	5					
0564 JACOB	5		OUTDOOR	X		VORWÄSCHE SCHMUTZABWEISENDE BEHANDLUNG
0454 JASPER	4					
0448 LAND	5			X	X	VORWÄSCHE SCHMUTZABWEISENDE BEHANDLUNG
0556 LÉON	5			X	X	VORWÄSCHE SCHMUTZABWEISENDE BEHANDLUNG
0565 LESTER	5			X	X	VORWÄSCHE SCHMUTZABWEISENDE BEHANDLUNG
0451 LEWIS	5			X		VORWÄSCHE SCHMUTZABWEISENDE BEHANDLUNG
0541 LONDON	3					VORWÄSCHE SCHMUTZABWEISENDE BEHANDLUNG
0340 LOUNGE	3					VORWÄSCHE SCHMUTZABWEISENDE BEHANDLUNG
0562 MARGOT	5			X	X	
0550 MARVIN	5			X	X	VORWÄSCHE SCHMUTZABWEISENDE BEHANDLUNG
0343 MASON	3			X	X	VORWÄSCHE SCHMUTZABWEISENDE BEHANDLUNG
0933 MIAMI	4		UNI 9175 1IM EN 1021-1 EN 1021-2 OUTDOOR	X	X	
0578 MIGUEL	5		CLASSE 1 M1 B1 IMO OUTDOOR	X	X	VORWÄSCHE SCHMUTZABWEISENDE BEHANDLUNG
0339 MINI	3			X	X	
0555 MONACO	5			X	X	VORWÄSCHE SCHMUTZABWEISENDE BEHANDLUNG
0417 MONSIEUR	4				X	VORWÄSCHE SCHMUTZABWEISENDE BEHANDLUNG
0577 MORGAN	5				X	
0568 MOSS	4		CLASSE 1 M1 B1 IMO OUTDOOR	X	X	VORWÄSCHE SCHMUTZABWEISENDE BEHANDLUNG
0456 MURANO	3			X	X	VORWÄSCHE SCHMUTZABWEISENDE BEHANDLUNG
0311 NATURALI 283	2				X	
0311 NATURALI 285-286-287-288	2			X	X	VORWÄSCHE SCHMUTZABWEISENDE BEHANDLUNG
0566 NINA	5			X	X	
0319 NOVECENITO	4			X	X	VORWÄSCHE SCHMUTZABWEISENDE BEHANDLUNG
0346 PABLO	3		CLASSE 1 M1 B1 IMO OUTDOOR	X	X	VORWÄSCHE SCHMUTZABWEISENDE BEHANDLUNG
0537 PACIFIC	4					VORWÄSCHE SCHMUTZABWEISENDE BEHANDLUNG
0347 PAUL	3			X	X	
0439 PEPPER	5				X	VORWÄSCHE SCHMUTZABWEISENDE BEHANDLUNG

Besondere Behandlung der Bezugstoffe

Für viele Stoffe können Sie folgende Behandlungen beantragen:

• Vorwäsche

• Schmutzabweisende Behandlung (durch das Waschen löst sich diese Behandlung auf)

Preis jeder Meter: **Euro 28**. - Bitte setzen Sie sich mit Flou in Verbindung, um die Verarbeitung des gewählten Stoffes zu überprüfen.

LEGENDA:



WASCHEN 40°



WASCHEN 30°



CHEMISCHE REINIGUNG

BEZUG	STOFFAKAT	WASCHEN		TB 117	BS 5852	BEHANDLUNG AUF ANFRAGE
0526 PERRY	5			X	X	VORWÄSCHE SCHMUTZABWEISENDE BEHANDLUNG
0520 PORTER	4				X	VORWÄSCHE SCHMUTZABWEISENDE BEHANDLUNG
0428 PRESTIGE	4			X	X	
0223 RALLY	3			X	X	VORWÄSCHE SCHMUTZABWEISENDE BEHANDLUNG
0574 RAOUL	5			X	X	
0533 ROSS	5			X	X	VORWÄSCHE SCHMUTZABWEISENDE BEHANDLUNG
0438 SAFARI	3			X	X	VORWÄSCHE SCHMUTZABWEISENDE BEHANDLUNG
0433 SANTA FÈ	4				X	
0447 SCOTT	3					VORWÄSCHE SCHMUTZABWEISENDE BEHANDLUNG
0329 SEATTLE	2					VORWÄSCHE SCHMUTZABWEISENDE BEHANDLUNG
0436 SOFT	5			X	X	
0442 STONE	5				X	VORWÄSCHE SCHMUTZABWEISENDE BEHANDLUNG
0435 SUGAR	5				X	VORWÄSCHE SCHMUTZABWEISENDE BEHANDLUNG
0432 TALCO	4				X	VORWÄSCHE SCHMUTZABWEISENDE BEHANDLUNG
0558 TIEPOLO	5		OUTDOOR	X		VORWÄSCHE SCHMUTZABWEISENDE BEHANDLUNG
0527 URBAN	5			X	X	
0320 VELLUTO	5		CLASSE 1 B1 IMO	X	X	VORWÄSCHE SCHMUTZABWEISENDE BEHANDLUNG
0551 VERMONT	5			X	X	VORWÄSCHE SCHMUTZABWEISENDE BEHANDLUNG
0540 WALKER	3					VORWÄSCHE SCHMUTZABWEISENDE BEHANDLUNG
0903 LEDER 1	LEDER 1			X		
0916 LEDER ALLURE	LEDER 3			X		
0920 FULL GRAIN LEDER	LEDER 2			X		
0917 LEDER IGUANA	LEDER 3			X		
0899 LEDER NABUK	LEDER 2			X		
0912 LEDER STRUZZO	LEDER 3			X		

BEI DER BESTELLUNG VON ANDEREN STOFFMENGEN ALS DEN AUF DEN SEITEN 177-185 ANGEGEBEN, BEACHTEN SIE BITTE, DASS DIE STOFFE, DIE MIT VORWÄSCHE ODER SCHMUTZABWEISENDER BEHANDLUNG BEHANDELTEN WURDEN, UM CA. 10% EINLAUFEN.

Stoff als Meterware für Bettwäsche

Mindestauftrag: Lfm. 1 in Abstand von 0,5 Lfm. (1,50-2,00-2,50 etc)

Kode TSMT	STOFFBREITE		Kode TSMT	STOFFBREITE	
6300 AVENUE	cm. 270	96	6308 OSLO	cm. 270	47
6329 BLOW	cm. 270	68	6299 PARK	cm. 270	96
6268 BOGART	cm. 270	70	6306 PHUKET	cm. 270	54
6309 BOREA	cm. 270	61	6330 PRIVÉ	cm. 270	68
6313 CARLETTTO	cm. 270	47	9910 RASO	cm. 270	86
6327 CLAN	cm. 270	122	6303 RIDER	cm. 270	49
9911 COTONE	cm. 270	61	6319 RIVERSIDE	cm. 270	33
6328 DOTS	cm. 270	68	6315 SIGN	cm. 270	61
6261 EMPIRE	cm. 270	55	6302 SIRIO	cm. 270	38
6269 ESCAPE	cm. 270	70	6276 TOWER	cm. 270	55
6314 GALLERY	cm. 270	74	6317 UNICORN	cm. 270	47
6298 MADISON	cm. 270	96	6301 VALLEY	cm. 270	53
6321 MAREA	cm. 270	33	6305 VEGA	cm. 270	52
6273 NET	cm. 270	55	6323 VENEZIA	cm. 270	105
6310 NOTE	cm. 270	47	6318 VICTORIA	cm. 270	34
6274 ONE	cm. 270	55	6311 WOODY	cm. 270	47
6312 ONE WAY	cm. 270	47	6326 ZEFIRO	cm. 270	50
6304 ORION	cm. 270	52			

HÄNDLER		DATUM
KOMMISSION		
BETTMODELL (ÄUSSERE MASSE DER BASIS)		EINKAUFSJAHR:
MATRATZENMASSE	BREITE	LÄNGE
IDENTITY NUMBER		

BASIS TYPEN:

KOMPLETT BEZOGENE BASIS: BASIS LEONARDO <input type="checkbox"/> COMFORT BASIS <input type="checkbox"/> FESTE BASIS <input type="checkbox"/> VOLLKOMMEN BEZOGENE BASIS <input type="checkbox"/>	BASIS MIT BREITEN LATTEN CM.15 CA. - ALLEGRO GESTELL H.21 <input type="checkbox"/> GESTELL H.14 <input type="checkbox"/>
BETTKASTEN H25 <input type="checkbox"/> BETTKASTEN 2 BEWEGUNGEN <input type="checkbox"/> FESTE FEDERLEISTEN MIT HÄRTEREGULIERUNG <input type="checkbox"/> FEDERLEISTEN <input type="checkbox"/> ORTH. HOLZPLATTE <input type="checkbox"/> BEZUGSHÖHE IN CM. KLETTBANDTYP HART <input type="checkbox"/> WEICH <input type="checkbox"/> ABBAUBAR JA <input type="checkbox"/> NEIN <input type="checkbox"/> INNERE AUSFÜHRUNG DES BETTKASTENS GRAU <input type="checkbox"/> GRÜN <input type="checkbox"/> MIT INNERER TRENNUNG <input type="checkbox"/> OHNE INNERE TRENNUNG <input type="checkbox"/>	ALU-GESTELL H21 FESTE FEDERLEISTEN MIT HÄRTEREGULIERUNG <input type="checkbox"/> ORTH. HOLZPLATTE <input type="checkbox"/> ALU-GESTELL H14 FESTE FEDERLEISTEN MIT HÄRTEREGULIERUNG <input type="checkbox"/> ORTH. HOLZPLATTE <input type="checkbox"/> ALU-GESTELL H16 FESTE FEDERLEISTEN MIT HÄRTEREGULIERUNG <input type="checkbox"/> ORTH. HOLZPLATTE <input type="checkbox"/> VERBUNDUNGSSYSTEM DES KOPFTEILS VERBINDUNG IN ABS AUF DEM GESTELL <input type="checkbox"/> "L" - FÖRMIGE VERBINDUNG IN ABS <input type="checkbox"/>
KOPFTEIL HÖHE _____ BREITE _____ HOLZ KOPFTEIL <input type="checkbox"/> SCHAUMKOPFTEIL <input type="checkbox"/>	

MENGE	KODE	STOFF	FARBE
_____	_____	_____	_____
_____	_____	_____	_____
_____	_____	_____	_____
_____	_____	_____	_____
_____	_____	_____	_____

STEMPEL DES WIEDERVERKÄUFERS _____



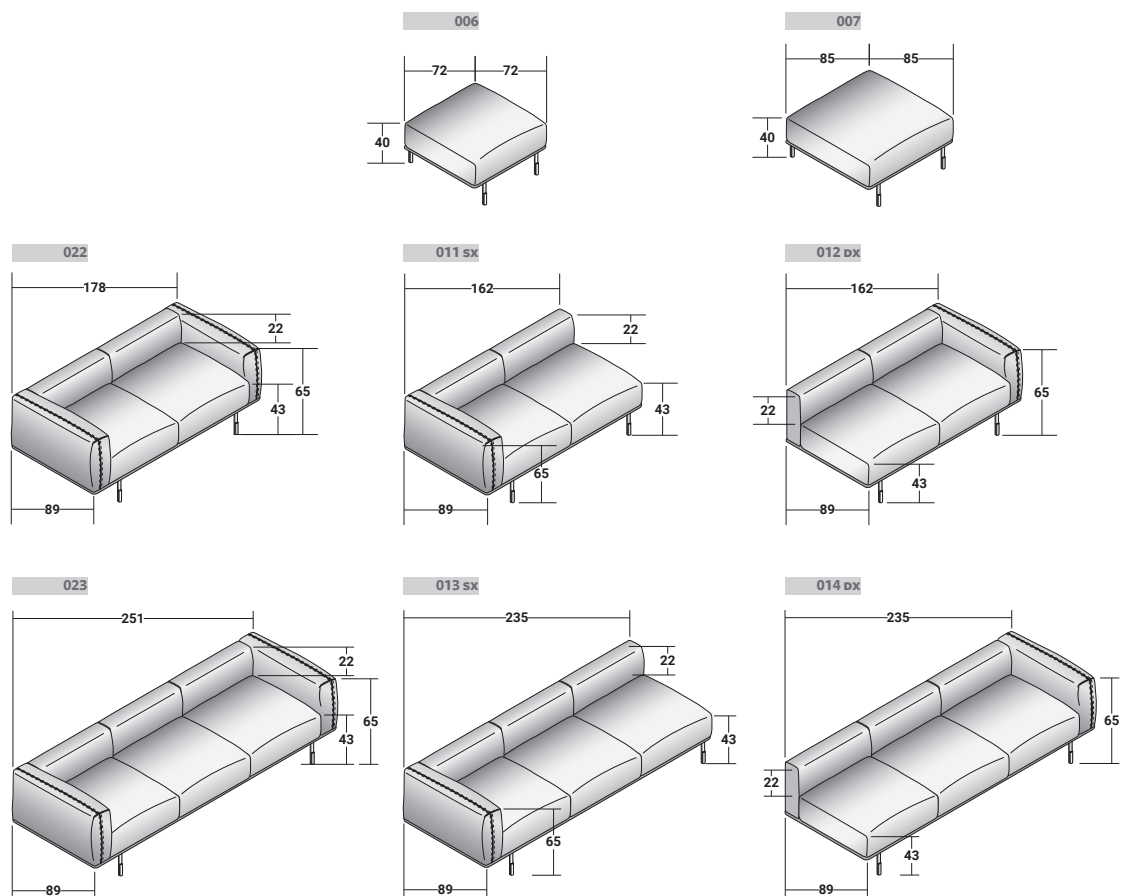
Das 2019 von Pinuccio Borgonovo entworfene gerade Sofa Binario wird im Jahr 2020 ein vielseitiges modulares System, das sich für Arbeitsbereiche, öffentlich genutzte Räume sowie für unkonventionelle und dynamische Wohnzimmer eignet. Die 2- und 3-Sitzer Sofas haben eine oder zwei Armlehnen und können beliebig miteinander und mit den großen quadratischen Sitzpuffs kombiniert werden. Wie in einem Tetris-Spiel ist jeder „Spielstein“ austauschbar: Sitzflächen und Sitzpuffs teilen sich, trennen und vereinen sich, um immer neue Konfigurationen zu schaffen und Räume nach Maß einzurichten. Das moderne und leichte Erscheinungsbild des Sofas Binario wird durch den besonderen Doppelfuß aus matt brüniertem Metall unterstrichen, der für einen gewissen Abstand zum Boden sorgt. Die moderate Sitztiefe und die geringe Höhe der Rückenlehne deuten auf eine sorgfältige Studie der Proportionen hin; die großen Federkissen nehmen das Detail der am Umfang der Armlehnen befindlichen hervorstehenden Nähte auf und garantieren aussergewöhnlichen Komfort. Endlich ist die Kopfstütze ein cleveres Zubehörteil für die Rückenlehnen, sie ist abnehmbar und auf jedem Element positionierbar, sie steigert die Anlehnhöhe und bietet perfekten Komfort für jede Art von Sitzgelegenheiten. Vollständig abziehbarer Bezug aus Stoff oder Leder erhältlich.

Für die Bestellung bitte das Formular am Ende dieses Kapitels benutzen.

In der Bestellung bitte folgendes angeben:	<input type="checkbox"/> Komposition	<input type="checkbox"/> Kissen mit Daunenfüllung (70x70)	<input type="checkbox"/> Kissen mit Daunenfüllung (70x35)
	<input type="checkbox"/> Kopfstützenkissen mit Parallelepipedform	<input type="checkbox"/> Kopfstützenkissen mit Tropfenform	

Binario Sofa

Zusammenstellbares Sofa mit Metallstruktur und Polsterung in unverformbaren Polyurethanschaum. Struktur und Kissen mit Bezug aus dem gleichen Stoff oder Leder, in der gleichen Farbe. Dekoratives detail der am Umfang der Armlehnen befindlichen hervorstehenden Nähte. Füße in der Ausführung matt brüniert.



Kode

DDBJ

	006	007	022	011 SX / 012 DX	023	013 SX / 014 DX
	PUFF	PUFF	2-SITZER	2-SITZER ECKSOFA	3-SITZER	3-SITZER ECKSOFA
Masse	73x73x43H	89x89x43H	178x89x65H	162x89x65H	251x89x65H	235x89x65H
1 STOFFKAT.	1.305	1.456	3.921	3.344	4.815	4.644
2 STOFFKAT.	1.326	1.487	4.004	3.416	4.919	4.774
3 STOFFKAT.	1.352	1.524	4.098	3.520	5.049	4.909
4 STOFFKAT.	1.394	1.560	4.176	3.609	5.148	5.039
5 STOFFKAT.	1.440	1.612	4.332	3.739	5.330	5.226
6 LEDER 1	1.955	2.288	6.744	6.022	8.174	7.935
7 LEDER 2	2.304	2.730	8.206	7.462	9.927	9.604
8 LEDER 3	2.543	2.995	9.365	8.388	11.107	10.764

Bezug in Miami (Kat. 4), in Fred (Kat. 5) und Iguana (Kat. 8) nicht erhältlich.

Kode

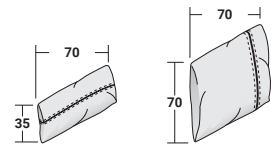
RDBI Ersatzbezug




	006	007	022	011 SX / 012 DX	023	013 SX / 014 DX
	PUFF	PUFF	2-SITZER	2-SITZER ECKSOFA	3-SITZER	3-SITZER ECKSOFA
Masse	73x73x43H	89x89x43H	178x89x65H	162x89x65H	251x89x65H	235x89x65H
1 STOFFKAT.	260	317	593	536	744	957
2 STOFFKAT.	281	348	676	608	848	1.087
3 STOFFKAT.	307	385	770	712	978	1.222
4 STOFFKAT.	348	421	848	801	1.076	1.352
5 STOFFKAT.	395	473	1.004	931	1.258	1.539
6 LEDER 1	910	1.149	3.416	3.214	4.103	4.248
7 LEDER 2	1.258	1.591	4.878	4.654	5.855	5.918
8 LEDER 3	1.498	1.856	6.037	5.580	7.036	7.077

Bezug in Miami (Kat. 4), in Fred (Kat. 5) und Iguana (Kat. 8) nicht erhältlich.




Kissen

Kissen mit Daunenfüllung. Bezug aus Stoff oder Leder mit Detail der hervorstehenden Nähte (waagrecht auf einer Seite und senkrecht auf der anderen).



Kode	CUDJ	001	002
Masse		70x35	70x70
1	STOFFKAT.	177	229
2	STOFFKAT.	198	239
3	STOFFKAT.	208	260
4	STOFFKAT. 	213	281
5	STOFFKAT. 	239	302
6	LEDER 1	281	354
7	LEDER 2	380	458
8	LEDER 3 	447	530

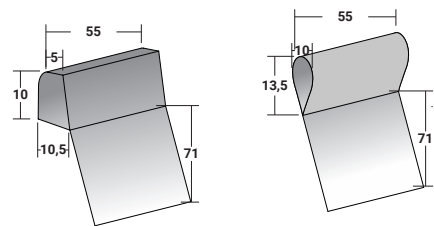
Bezug in Miami (Kat. 4), in Fred (Kat. 5) und Iguana (Kat. 8) nicht erhältlich.



Kode	RGDB	Ersatzbezug	001	002
Masse			70x35	70x70
1	STOFFKAT.		68	88
2	STOFFKAT.		88	99
3	STOFFKAT.		99	120
4	STOFFKAT. 		104	140
5	STOFFKAT. 		130	161
6	LEDER 1		172	213
7	LEDER 2		270	317
8	LEDER 3 		338	390

Bezug in Miami (Kat. 4), in Fred (Kat. 5) und Iguana (Kat. 8) nicht erhältlich.



Kopfstützenkissen

Mobiles Stützzubehör für die Rückenlehne, das an jedem Element positioniert werden kann: Durch Erhöhen der Rückenlehne bietet es den perfekten Komfort für jede Art von Sitzgelegenheiten. Erhältlich in Tropfen- oder Parallelepipedform.



Kode	CUDG	Kopfstützenkissen Tropfenform
Kode	CUDF	Kopfstützenkissen Parallelepipedform
Masse		
1	STOFFKAT.	218
2	STOFFKAT.	229
3	STOFFKAT.	250
4	STOFFKAT. 	270
5	STOFFKAT.	296
6	LEDER 1	380
7	LEDER 2	458
8	LEDER 3 	515

Bezug in Miami (Kat. 4) und Iguana (Kat. 8) nicht erhältlich.

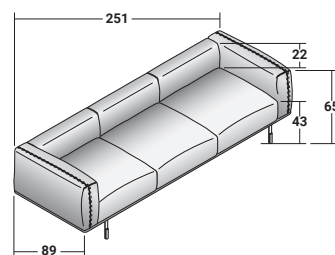
Kode	RGDG	Ersatzbezug Tropfenform
Kode	RGDF	Ersatzbezug Parallelepipedform
Masse		
1	STOFFKAT.	140
2	STOFFKAT.	151
3	STOFFKAT.	172
4	STOFFKAT. 	192
5	STOFFKAT.	218
6	LEDER 1	302
7	LEDER 2	380
8	LEDER 3 	437

Bezug in Miami (Kat. 4) und Iguana (Kat. 8) nicht erhältlich.

Kompositionen Binario - Deko-Kissen CUDB nicht inbegriffen

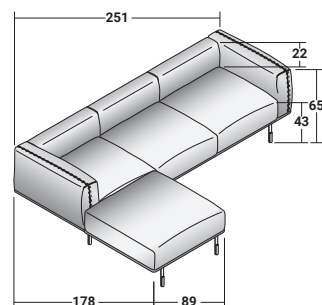
BINARIO - KOMPOSITION A

1 ST. - **DDBJ 023** 3-Sitzer Sofa



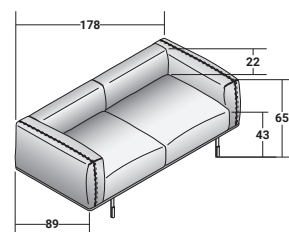
BINARIO - KOMPOSITION B

1 ST. - **DDBJ 023** 3-Sitzer Sofa
1 ST. - **DDBJ 007** grosser Puff



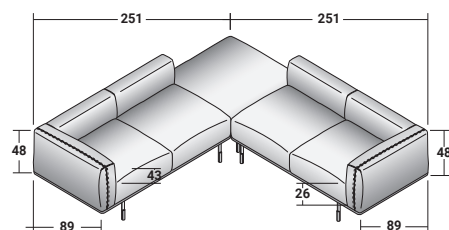
BINARIO - KOMPOSITION C

1 ST. - **DDBJ 022** 2-Sitzer Sofa



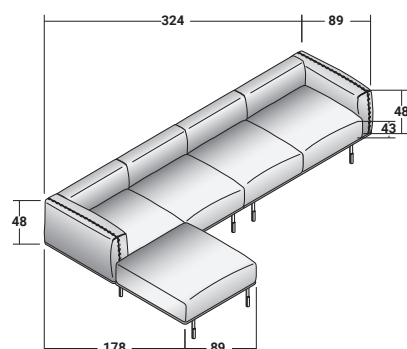
BINARIO - KOMPOSITION D




1 ST. - **DDBJ 012** 2-Sitzer Ecksofa rechts
1 ST. - **DDBJ 007** grosser Puff
1 ST. - **DDBJ 011** 2-Sitzer Ecksofa links



BINARIO - KOMPOSITION D1

1 ST. - **DDBJ 011** 2-Sitzer Ecksofa links
1 ST. - **DDBJ 012** 2-Sitzer Ecksofa rechts
1 ST. - **DDBJ 007** grosser Puff



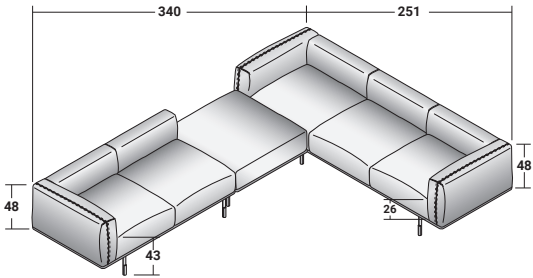
Komposition	A	B	C	D-D1
1 STOFFKAT.	4.815	6.271	3.921	8.144
2 STOFFKAT.	4.919	6.406	4.004	8.319
3 STOFFKAT.	5.049	6.573	4.098	8.564
4 STOFFKAT. 	5.148	6.708	4.176	8.778
5 STOFFKAT. 	5.330	6.942	4.332	9.090
6 LEDER 1	8.174	10.462	6.744	14.332
7 LEDER 2	9.927	12.657	8.206	17.654
8 LEDER 3 	11.107	14.102	9.365	19.771

Bezug in Miami (Kat. 4), in Fred (Kat. 5) und Iguana (Kat. 8) nicht erhältlich.

Kompositionen Binario - Deko-Kissen CUDB nicht inbegriffen

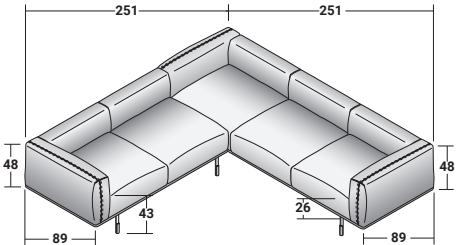
BINARIO - KOMPOSITION E

- 1 ST. - DDBJ 023 3-Sitzer Sofa
- 1 ST. - DDBJ 007 grosser Puff
- 1 ST. - DDBJ 011 2-Sitzer Ecksofa links



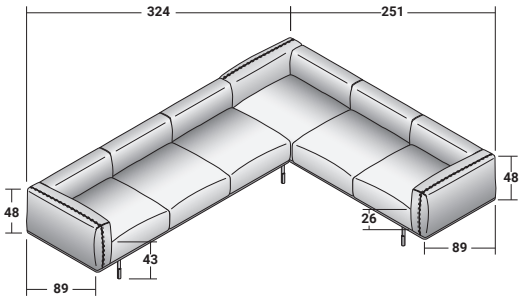
BINARIO - KOMPOSITION F

- 1 ST. - DDBJ 023 3-Sitzer Sofa
- 1 ST. - DDBJ 011 2-Sitzer Ecksofa links



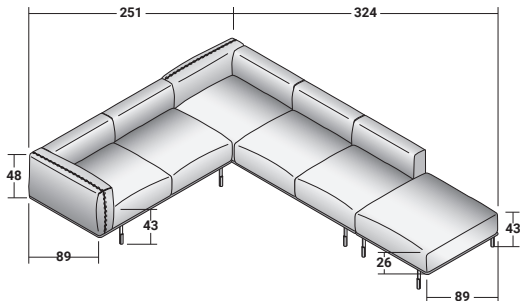
BINARIO - KOMPOSITION G

- 1 ST. - DDBJ 023 3-Sitzer Sofa
- 1 ST. - DDBJ 013 3-Sitzer Ecksofa links



BINARIO - KOMPOSITION H

- 1 ST. - DDBJ 013 3-Sitzer Ecksofa links
- 1 ST. - DDBJ 007 grosser Puff
- 1 ST. - DDBJ 011 2-Sitzer Ecksofa links



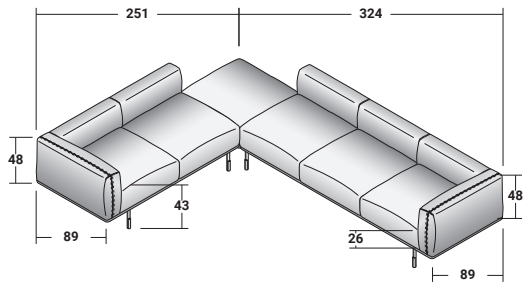
Komposition	E	F	G	H
1 STOFFKAT.	9.615	8.159	9.459	9.444
2 STOFFKAT.	9.822	8.335	9.693	9.677
3 STOFFKAT.	10.093	8.569	9.958	9.953
4 STOFFKAT. <div>Miami</div>	10.317	8.757	10.187	10.208
5 STOFFKAT. <div>Fred</div>	10.681	9.069	10.556	10.577
6 LEDER 1	16.484	14.196	16.109	16.245
7 LEDER 2	20.119	17.389	19.531	19.796
8 LEDER 3 <div>Iguana</div>	22.490	19.495	21.871	22.147

Bezug in Miami (Kat. 4), in Fred (Kat. 5) und Iguana (Kat. 8) nicht erhltlich.

Kompositionen Binario - Deko-Kissen CUDB nicht inbegriffen

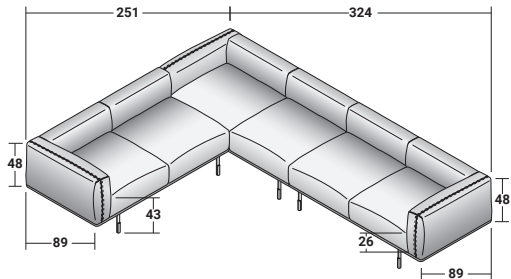
BINARIO - KOMPOSITION H1

- 1 ST. - DDBJ 014 3-Sitzer Ecksofa rechts
- 1 ST. - DDBJ 007 grosser Puff
- 1 ST. - DDBJ 011 2-Sitzer Ecksofa links



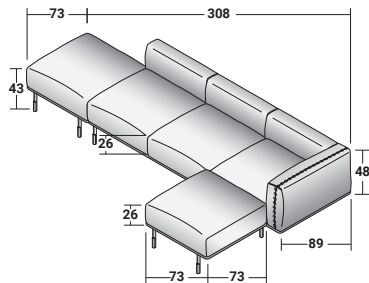
BINARIO - KOMPOSITION I

- 2 ST. - DDBJ 011 2-Sitzer Ecksofa links
- 1 ST. - DDBJ 012 2-Sitzer Ecksofa rechts



BINARIO - KOMPOSITION L

- 1 ST. - DDBJ 014 3-Sitzer Ecksofa rechts
- 2 ST. - DDBJ 006 kleiner Puff



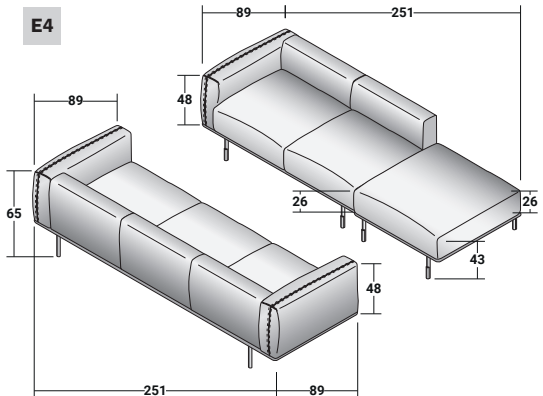
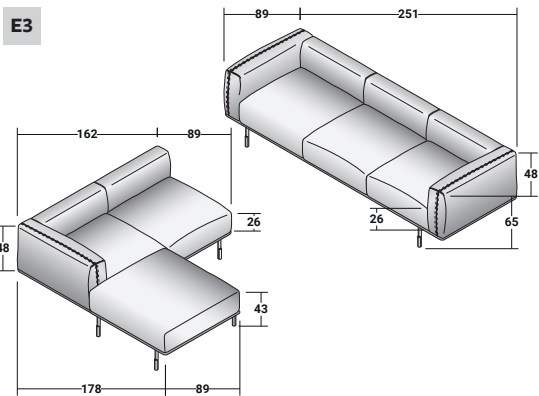
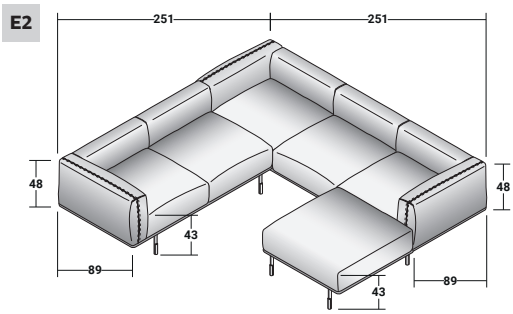
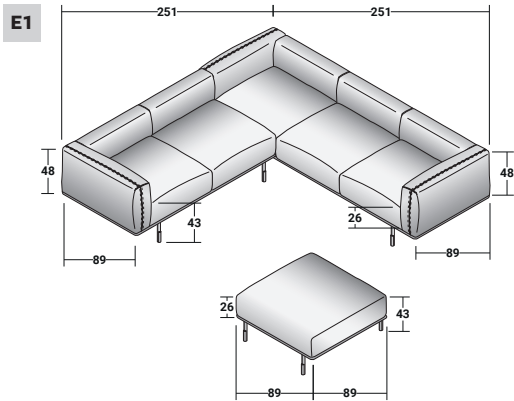
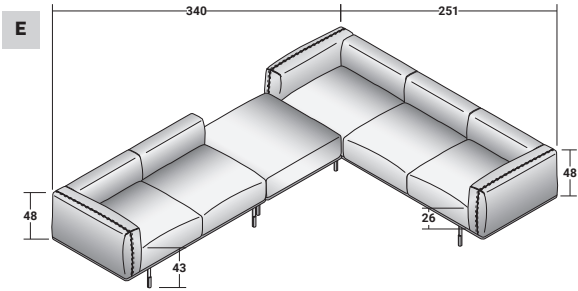
Komposition		H1	I	L
1	STOFFKAT.	9.444	10.032	7.254
2	STOFFKAT.	9.677	10.248	7.426
3	STOFFKAT.	9.953	10.560	7.613
4	STOFFKAT. <div>MIAAMI</div>	10.208	10.827	7.827
5	STOFFKAT. <div>FRED</div>	10.577	11.217	8.106
6	LEDER 1	16.245	18.066	11.845
7	LEDER 2	19.796	22.386	14.212
8	LEDER 3 <div>IGUANA</div>	22.147	25.164	15.850

Bezug in Miami (Kat. 4), in Fred (Kat. 5) und Iguana (Kat. 8) nicht erhltlich.

Binario Komposition E formbar - Deko-Kissen CUDB nicht inbegriffen

BINARIO - KOMPOSITION E - E1 - E2 -E3 -E4

- 1 ST. - DDBJ 023 3-Sitzer Sofa
- 1 ST. - DDBJ 007 grosser Puff
- 1 ST. - DDBJ 011 2-Sitzer Ecksofa links



Komposition

E - E1 - E2 - E3 - E4

1	STOFFKAT.	9.615
2	STOFFKAT.	9.822
3	STOFFKAT.	10.093
4	STOFFKAT. <div>MIAAMI</div>	10.317
5	STOFFKAT. <div>FRED</div>	10.681
6	LEDER 1	16.484
7	LEDER 2	20.119
8	LEDER 3 <div>IGUANA</div>	22.490

Bezug in Miami (Kat. 4), in Fred (Kat. 5) und Iguana (Kat. 8) nicht erhltlich.

HÄNDLER	KOMMISSION	AUFTRAGSDATUM	LIEFERDATUM
<div><div>MODULE BINARIO</div><div>3-SITZER SOFA</div></div> <div><div>2-SITZER SOFA</div></div>	<div><div>3-SITZER ECKSOFA ARMLEHNE LINKS</div></div> <div><div>3-SITZER ECKSOFA ARMLEHNE RECHTS</div></div> <div><div>2-SITZER ECKSOFA ARMLEHNE LINKS</div></div> <div><div>2-SITZER ECKSOFA ARMLEHNE RECHTS</div></div> <div><div>PUFF 89 x 89</div></div> <div><div>PUFF 73 x 73</div></div>		
DEKO - KISSEN BINARIO	DEKO - KISSEN *		
Masse:	KOPFSTÜTZENKISSEN		
70 x 35	Parallelepiped		
70 x 70	Tropfen		
	35 x 50		
	35 x 50		

Doze / Doze Flat-zusammenstellbares Komfort-System

Design Rodolfo Dordoni 2014/2015



Doze ist ein System aus zusammenstellbaren Sofas, das 2014 von Rodolfo Dordoni entworfen und 2015 um die Version Doze Flat erweitert wurde. Die untereinander zusammenstellbaren Elemente bilden gerade oder Ecksofas, sind seitlich verlängerbar und lassen sich so an die unterschiedlichsten Räumlichkeiten anpassen. Gegenüber Doze unterscheidet sich die Flat Version durch die etwas geringeren Abmessungen, die durch eine Verringerung der Armlehnenbreite von 25 auf 17 cm erzielt wurde. Die Besonderheit von Doze besteht darin, dass dieses Sofa den gleichen Komfort wie ein Bett bietet, denn das Gestell weist einen Lattenrost auf. Das Sofa ist ausserdem üppig gepolstert und gefedert und der darunter befindliche besondere Stoff ist atmungsaktiv. Rückenlehnen, Sitzflächen und Armlehnen sind vollständig abziehbar und können mit Stoff oder Leder bezogen werden. Die Sofas können durch Stütz- und Dekokissen ergänzt werden.

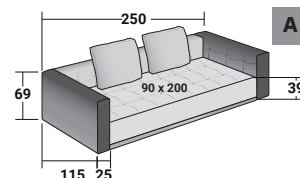
Für die Bestellung bitte das Formular am Ende dieses Kapitels benutzen.

In der Bestellung bitte folgendes angeben:	<input type="checkbox"/> Version	<input type="checkbox"/> Komposition	<input type="checkbox"/> Stütz Kissen mit Rand
	<input type="checkbox"/> Deko-Kissen		

Anm. Die Armlehne kann rechts oder links angebracht werden.

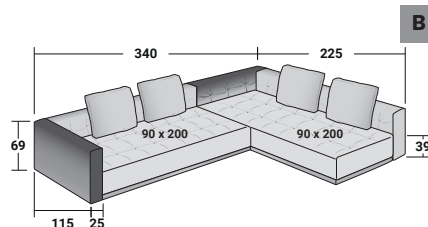
DOZE - KOMPOSITION A

- 1 ST. **BADS 001** (SITZFLÄCHE) - 90 x 200 x 39
- 2 ST. **BRDS 001** (ARMLEHNE) - 115 x 69 x 25
- 1 ST. **BRDS 003** (RÜCKENLEHNE / 2 KISSEN) - 201 x 69 x 25



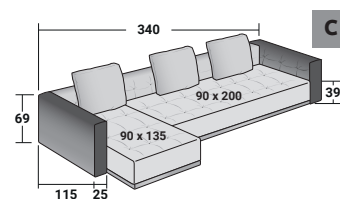
DOZE - KOMPOSITION B

- 2 ST. **BADS 001** (SITZFLÄCHE) - 90 x 200 x 39
- 2 ST. **BRDS 001** (ARMLEHNE) - 115 x 69 x 25
- 2 ST. **BRDS 003** (RÜCKENLEHNE / 2 KISSEN) - 201 x 69 x 25



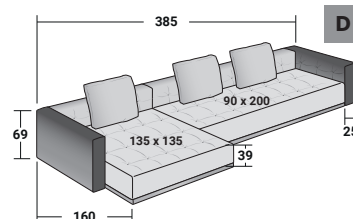
DOZE - KOMPOSITION C

- 1 ST. **BADS 001** (SITZFLÄCHE) - 90 x 200 x 39
- 1 ST. **BADS 004** (SITZFLÄCHE) - 90 x 135 x 39
- 2 ST. **BRDS 001** (ARMLEHNE) - 115 x 69 x 25
- 1 ST. **BRDS 003** (RÜCKENLEHNE / 2 KISSEN) - 201 x 69 x 25
- 1 ST. **BRDS 004** (RÜCKENLEHNE) - 91 x 69 x 25
- 1 ST. **CUDS** (KISSEN) - 60 x 60 x 10



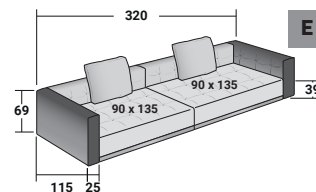
DOZE - KOMPOSITION D

- 1 ST. **BADS 001** (SITZFLÄCHE) - 90 x 200 x 39
- 1 ST. **BADS 002** (SITZFLÄCHE) - 135 x 135 x 39
- 2 ST. **BRDS 001** (ARMLEHNE) - 115 x 69 x 25
- 1 ST. **BRDS 002** (RÜCKENLEHNE / 1 KISSEN) - 136 x 69 x 25
- 1 ST. **BRDS 003** (RÜCKENLEHNE / 2 KISSEN) - 201 x 69 x 25






DOZE - KOMPOSITION E

- 2 ST. **BADS 004** (SITZFLÄCHE) - 90 x 135 x 39
- 2 ST. **BRDS 001** (ARMLEHNE) - 115 x 69 x 25
- 2 ST. **BRDS 002** (RÜCKENLEHNE / 1 KISSEN) - 136 x 69 x 25



Die Position der Armlehne und der Rückenlehne kann bei der Montage entschieden werden.

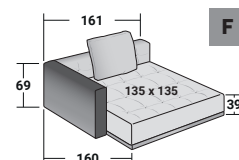
Komposition	A	B	C	D	E
1 STOFFKAT.	5.721	9.954	9.159	9.413	8.404
2 STOFFKAT.	5.871	10.234	9.350	9.610	8.528
3 STOFFKAT.	6.068	10.586	9.640	9.958	8.840
4 STOFFKAT. 	6.339	11.056	10.057	10.384	9.214
5 STOFFKAT. 	6.541	11.408	10.378	10.696	9.506
6 LEDER 1	9.037	15.828	13.597	14.076	11.524
7 LEDER 2	9.708	17.024	14.512	15.043	12.178
8 LEDER 3 	11.159	19.572	16.505	17.103	13.646

Bezug in Miami (Kat. 4), Iguana (Kat. 8) nicht erhältlich.

Anm. Die Armlehne kann rechts oder links angebracht werden.

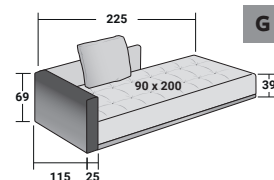
DOZE - KOMPOSITION F

- 1 ST. **BADS 002** (SITZFLÄCHE) - 135 x 135 x 39
- 1 ST. **BRDS 001** (ARMLEHNE) - 115 x 69 x 25
- 1 ST. **BRDS 002** (RÜCKENLEHNE / 1 KISSEN) - 136 x 69 x 25



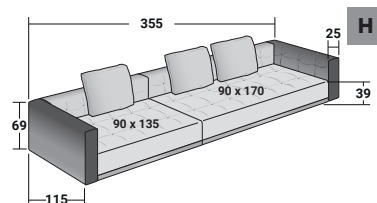
DOZE - KOMPOSITION G

- 1 ST. **BADS 001** (SITZFLÄCHE) - 90 x 200 x 39
- 1 ST. **BRDS 001** (ARMLEHNE) - 115 x 69 x 25
- 1 ST. **BRDS 002** (RÜCKENLEHNE / 1 KISSEN) - 136 x 69 x 25



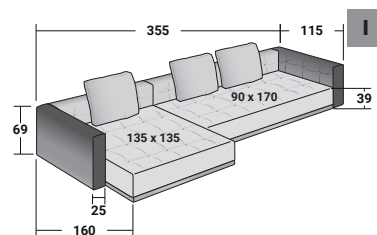
DOZE - KOMPOSITION H

- 1 ST. **BADS 004** (SITZFLÄCHE) - 90 x 135 x 39
- 1 ST. **BADS 005** (SITZFLÄCHE) - 90 x 170 x 39
- 2 ST. **BRDS 001** (ARMLEHNE) - 115 x 69 x 25
- 1 ST. **BRDS 002** (RÜCKENLEHNE / 1 KISSEN) - 135 x 69 x 25
- 1 ST. **BRDS 006** (RÜCKENLEHNE / 2 KISSEN) - 171 x 69 x 25



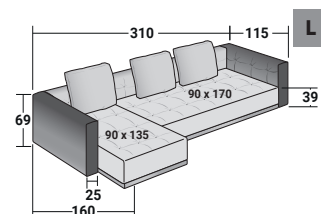
DOZE - KOMPOSITION I

- 1 ST. **BADS 002** (SITZFLÄCHE) - 135 x 135 x 39
- 1 ST. **BADS 005** (SITZFLÄCHE) - 90 x 170 x 39
- 2 ST. **BRDS 001** (ARMLEHNE) - 115 x 69 x 25
- 1 ST. **BRDS 002** (RÜCKENLEHNE / 1 KISSEN) - 135 x 69 x 25
- 1 ST. **BRDS 006** (RÜCKENLEHNE / 2 KISSEN) - 171 x 69 x 25






DOZE - KOMPOSITION L

- 1 ST. **BADS 004** (SITZFLÄCHE) - 90 x 135 x 39
- 1 ST. **BADS 005** (SITZFLÄCHE) - 90 x 170 x 39
- 2 ST. **BRDS 001** (ARMLEHNE) - 115 x 69 x 25
- 1 ST. **BRDS 004** (RÜCKENLEHNE) - 91 x 69 x 25
- 1 ST. **BRDS 006** (RÜCKENLEHNE / 2 KISSEN) - 171 x 69 x 25
- 1 ST. **CUDS** (KISSEN) - 60 x 60 x 10



Die Position der Armlehne und der Rückenlehne kann bei der Montage entschieden werden.

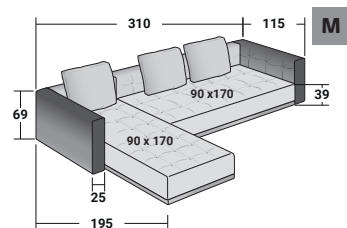
Komposition	F	G	H	I	L
1 STOFFKAT.	4.436	4.472	8.726	8.960	8.706
2 STOFFKAT.	4.493	4.586	8.912	9.141	8.881
3 STOFFKAT.	4.665	4.758	9.230	9.475	9.157
4 STOFFKAT. 	4.856	4.966	9.567	9.816	9.489
5 STOFFKAT. 	4.992	5.127	9.912	10.151	9.833
6 LEDER 1	6.162	6.864	13.120	13.520	13.041
7 LEDER 2	6.531	7.353	13.982	14.424	13.893
8 LEDER 3 	7.317	8.388	15.866	16.360	15.762

Bezug in Miami (Kat. 4), Iguana (Kat. 8) nicht erhältlich.

Anm. Die Armlehne kann rechts oder links angebracht werden.

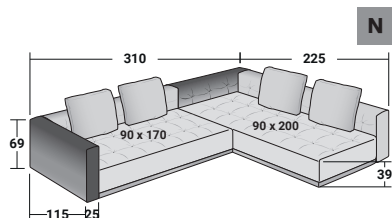
DOZE - KOMPOSITION M

- 2 ST. **BADS 005** (SITZFLÄCHE) - 90 x 170 x 39
- 2 ST. **BRDS 001** (ARMLEHNE) - 115 x 69 x 25
- 1 ST. **BRDS 004** (RÜCKENLEHNE) - 90 x 69 x 25
- 1 ST. **BRDS 006** (RÜCKENLEHNE / 2 KISSEN) - 171 x 69 x 25
- 1 ST. **CUDS** (KISSEN) 60 x 60 x 10



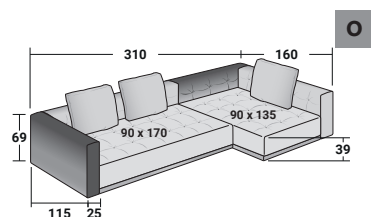
DOZE - KOMPOSITION N

- 1 ST. **BADS 001** (SITZFLÄCHE) - 90 x 200 x 39
- 1 ST. **BADS 005** (SITZFLÄCHE) - 90 x 170 x 39
- 2 ST. **BRDS 001** (ARMLEHNE) - 115 x 69 x 25
- 1 ST. **BRDS 003** (RÜCKENLEHNE / 2 KISSEN) - 201 x 69 x 25
- 1 ST. **BRDS 006** (RÜCKENLEHNE / 2 KISSEN) - 171 x 69 x 25



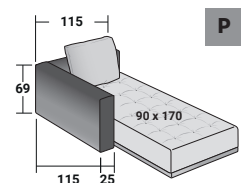
DOZE - KOMPOSITION O

- 1 ST. - **BADS 004** (SITZFLÄCHE) - 90 x 135 x 39
- 1 ST. - **BADS 005** (SITZFLÄCHE) - 90 x 170 x 39
- 2 ST. - **BRDS 001** (ARMLEHNE) - 115 x 69 x 25
- 1 ST. - **BRDS 002** (RÜCKENLEHNE / 1 KISSEN) - 135 x 69 x 25
- 1 ST. - **BRDS 006** (RÜCKENLEHNE / 2 KISSEN) - 171 x 69 x 25






DOZE - KOMPOSITION P

- 1 ST. - **BADS 005** (SITZFLÄCHE) - 90 x 170 x 39
- 1 ST. - **BRDS 001** (ARMLEHNE) - 115 x 69 x 25
- 1 ST. - **BRDS 004** (RÜCKENLEHNE) - 90 x 69 x 25
- 1 ST. - **CUDS** (KISSEN) - 60 x 60 x 10



Die Position der Armlehne und der Rückenlehne kann bei der Montage entschieden werden.

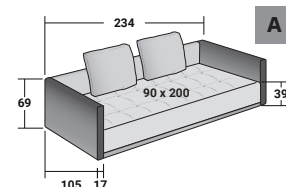
Komposition	M	N	O	P
1 STOFFKAT.	8.794	9.501	8.726	4.270
2 STOFFKAT.	9.000	9.765	8.912	4.352
3 STOFFKAT.	9.287	10.103	9.230	4.477
4 STOFFKAT. 	9.582	10.488	9.567	4.622
5 STOFFKAT. 	9.927	10.863	9.912	4.768
6 LEDER 1	13.868	15.272	13.120	6.510
7 LEDER 2	14.798	16.405	13.982	6.905
8 LEDER 3 	16.901	18.829	15.866	7.858

Bezug in Miami (Kat. 4), Iguana (Kat. 8) nicht erhältlich.

Anm. Die Armlehne kann rechts oder links angebracht werden.

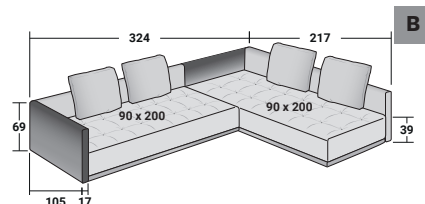
DOZE FLAT - KOMPOSITION A

- 1 ST. - **BADS 001** (SITZFLÄCHE) - 90 x 200 x 39
 2 ST. - **BRDF 005** (ARMLEHNE) - 105 x 69 x 17
 1 ST. - **BRDF 003** (RÜCKENLEHNE / 2 KISSEN) - 201 x 69 x 17



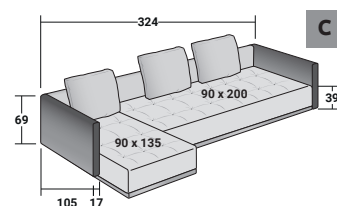
DOZE FLAT - KOMPOSITION B

- 2 ST. - **BADS 001** (SITZFLÄCHE) - 90 x 200 x 39
 2 ST. - **BRDF 005** (ARMLEHNE) - 105 x 69 x 17
 2 ST. - **BRDF 003** (RÜCKENLEHNE / 2 KISSEN) - 201 x 69 x 17



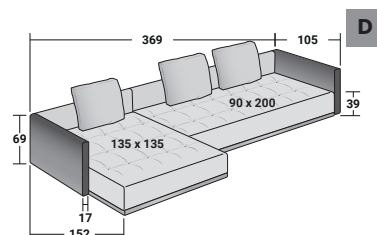
DOZE FLAT - KOMPOSITION C

- 1 ST. **BADS 001** (SITZFLÄCHE) - 90 x 200 x 39
 1 ST. **BADS 004** (SITZFLÄCHE) - 90 x 135 x 39
 2 ST. **BRDF 005** (ARMLEHNE) - 105 x 69 x 17
 1 ST. **BRDF 003** (RÜCKENLEHNE / 2 KISSEN) - 201 x 69 x 17
 1 ST. **BRDF 004** (RÜCKENLEHNE) - 91 x 69 x 17
 1 ST. **CUDS** (KISSEN) - 60 x 60 x 10



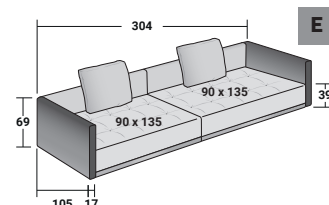
DOZE FLAT - KOMPOSITION D

- 1 ST. **BADS 001** (SITZFLÄCHE) - 90 x 200 x 39
 1 ST. **BADS 002** (SITZFLÄCHE) - 135 x 135 x 39
 2 ST. **BRDF 005** (ARMLEHNE) - 105 x 69 x 17
 1 ST. **BRDF 002** (RÜCKENLEHNE / 1 KISSEN) - 136 x 69 x 17
 1 ST. **BRDF 003** (RÜCKENLEHNE / 2 KISSEN) - 201 x 69 x 17






DOZE FLAT - KOMPOSITION E

- 2 ST. **BADS 004** (SITZFLÄCHE) - 90 x 135 x 39
 2 ST. **BRDF 005** (ARMLEHNE) - 105 x 69 x 17
 2 ST. **BRDF 002** (RÜCKENLEHNE / 1 KISSEN) - 136 x 69 x 17



Die Position der Armlehne und der Rückenlehne kann bei der Montage entschieden werden.

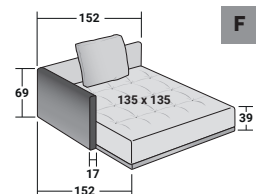
Komposition	A	B	C	D	E
1 STOFFKAT.	5.272	9.390	8.543	8.850	7.842
2 STOFFKAT.	5.418	9.640	8.741	9.043	7.988
3 STOFFKAT.	5.646	10.024	9.077	9.385	8.256
4 STOFFKAT. 	5.876	10.442	9.438	9.786	8.632
5 STOFFKAT. 	6.151	10.898	9.853	10.191	9.006
6 LEDER 1	8.496	15.100	12.879	13.399	10.898
7 LEDER 2	9.532	16.848	14.248	14.825	11.918
8 LEDER 3 	10.884	19.188	16.147	16.713	13.250

Bezug in Miami (Kat. 4), Iguana (Kat. 8) nicht erhältlich.

Anm. Die Armlehne kann rechts oder links angebracht werden.

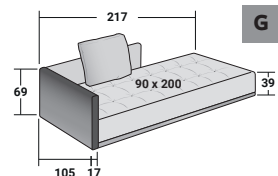
DOZE FLAT - KOMPOSITION F

- 1 ST. - **BADS 002** (SITZFLÄCHE) - 135 x 135 x 39
 1 ST. - **BRDF 005** (ARMLEHNE) - 105 x 69 x 17
 1 ST. - **BRDF 002** (RÜCKENLEHNE / 1 KISSEN) - 136 x 69 x 17



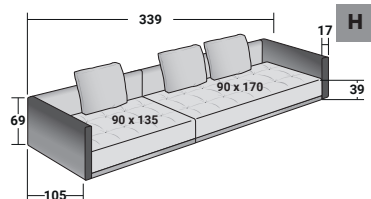
DOZE FLAT - KOMPOSITION G

- 1 ST. **BADS 001** (SITZFLÄCHE) 90 x 200 x 39
 1 ST. **BRDF 005** (ARMLEHNE) - 105 x 69 x 17
 1 ST. **BRDF 002** (RÜCKENLEHNE / 1 KISSEN) - 136 x 69 x 17



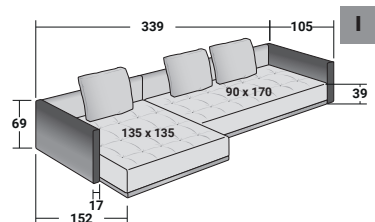
DOZE FLAT - KOMPOSITION H

- 1 ST. - **BADS 004** (SITZFLÄCHE) - 90 x 135 x 39
 1 ST. - **BADS 005** (SITZFLÄCHE) - 90 x 170 x 39
 2 ST. - **BRDF 005** (ARMLEHNE) - 105 x 69 x 17
 1 ST. - **BRDF 002** (RÜCKENLEHNE / 1 KISSEN) - 135 x 69 x 17
 1 ST. - **BRDF 006** (RÜCKENLEHNE / 2 KISSEN) - 171 x 69 x 17



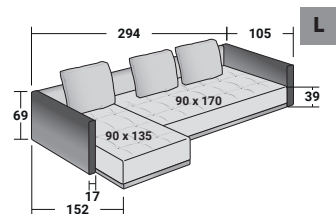
DOZE FLAT - KOMPOSITION I

- 1 ST. - **BADS 002** (SITZFLÄCHE) - 135 x 135 x 39
 1 ST. - **BADS 005** (SITZFLÄCHE) - 90 x 170 x 39
 2 ST. - **BRDF 005** (ARMLEHNE) - 105 x 69 x 17
 1 ST. - **BRDF 002** (RÜCKENLEHNE / 1 KISSEN) - 135 x 69 x 17
 1 ST. - **BRDF 006** (RÜCKENLEHNE / 2 KISSEN) - 171 x 69 x 17






DOZE FLAT - KOMPOSITION L

- 1 ST. - **BADS 004** (SITZFLÄCHE) - 90 x 135 x 39
 1 ST. - **BADS 005** (SITZFLÄCHE) - 90 x 170 x 39
 2 ST. - **BRDF 005** (ARMLEHNE) - 105 x 69 x 17
 1 ST. - **BRDF 004** (RÜCKENLEHNE) - 91 x 69 x 17
 1 ST. - **BRDF 006** (RÜCKENLEHNE / 2 KISSEN) - 171 x 69 x 17
 1 ST. - **CUDS** (KISSEN) - 60 x 60 x 10



Die Position der Armlehne und der Rückenlehne kann bei der Montage entschieden werden.

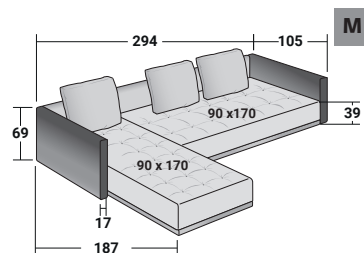
Komposition	F	G	H	I	L
1 STOFFKAT.	4.155	4.191	8.107	8.341	8.034
2 STOFFKAT.	4.223	4.316	8.325	8.554	8.252
3 STOFFKAT.	4.373	4.466	8.630	8.875	8.567
4 STOFFKAT. 	4.565	4.675	8.959	9.208	8.860
5 STOFFKAT. 	4.742	4.877	9.371	9.610	9.272
6 LEDER 1	5.849	6.551	12.469	12.869	12.349
7 LEDER 2	6.401	7.223	13.603	14.045	13.468
8 LEDER 3 	7.119	8.190	15.424	15.918	15.352

Bezug in Miami (Kat. 4), Iguana (Kat. 8) nicht erhältlich.

Anm. Die Armlehne kann rechts oder links angebracht werden.

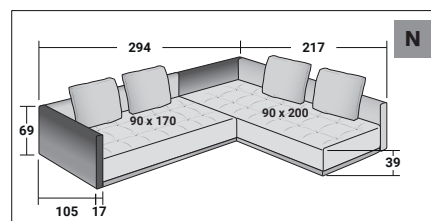
DOZE FLAT - KOMPOSITION M

- 2 ST. - **BADS 005** (SITZFLÄCHE) - 90 x 170 x 39
 1 ST. - **BRDF 004** (RÜCKENLEHNE) - 91 x 69 x 17
 1 ST. - **BRDF 006** (RÜCKENLEHNE / 2 KISSEN) - 171 x 69 x 17
 2 ST. - **BRDF 005** (ARMLEHNE) - 105 x 69 x 17
 1 ST. - **CUDS** (KISSEN) - 60 x 60 x 10



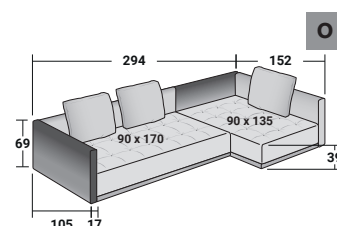
DOZE FLAT - KOMPOSITION N

- 1 ST. - **BADS 001** (SITZFLÄCHE) - 90 x 200 x 39
 1 ST. - **BADS 005** (SITZFLÄCHE) - 90 x 170 x 39
 2 ST. - **BRDF 005** (ARMLEHNE) - 105 x 69 x 17
 1 ST. - **BRDF 003** (RÜCKENLEHNE / 2 KISSEN) - 201 x 69 x 17
 1 ST. - **BRDF 006** (RÜCKENLEHNE / 2 KISSEN) - 171 x 69 x 17



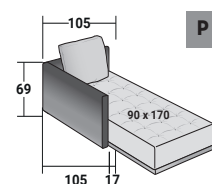
DOZE FLAT - KOMPOSITION O

- 1 ST. - **BADS 004** (SITZFLÄCHE) - 90 x 135 x 39
 1 ST. - **BADS 005** (SITZFLÄCHE) - 90 x 170 x 39
 2 ST. - **BRDF 005** (ARMLEHNE) - 105 x 69 x 17
 1 ST. - **BRDF 002** (RÜCKENLEHNE / 1 KISSEN) - 135 x 69 x 17
 1 ST. - **BRDF 006** (RÜCKENLEHNE / 2 KISSEN) - 171 x 69 x 17



DOZE FLAT - KOMPOSITION P

- 1 ST. - **BADS 005** (SITZFLÄCHE) - 90 x 170 x 39
 1 ST. - **BRDF 005** (ARMLEHNE) - 105 x 69 x 17
 1 ST. - **BRDF 004** (RÜCKENLEHNE) - 90 x 69 x 17
 1 ST. - **CUDS** (KISSEN) - 60 x 60 x 10



Die Position der Armlehne und der Rückenlehne kann bei der Montage entschieden werden.

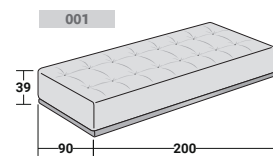
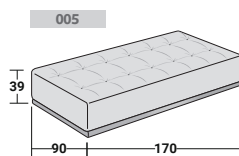
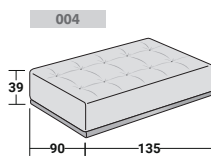
Komposition		M	N	O	P
1 STOFFKAT.		8.122	8.881	8.107	3.936
2 STOFFKAT.		8.371	9.151	8.325	4.040
3 STOFFKAT.		8.697	9.514	8.630	4.195
4 STOFFKAT.	MIAMI	8.953	9.864	8.959	4.310
5 STOFFKAT.	BEAT	9.366	10.317	9.371	4.498
6 LEDER 1		13.176	14.570	12.469	6.156
7 LEDER 2		14.373	16.068	13.603	6.729
8 LEDER 3	IGUANA	16.491	18.393	15.424	7.692

Bezug in Miami (Kat. 4), Iguana (Kat. 8) nicht erhältlich.




DOZE - DOZE FLAT

Basis und Sitzflächen

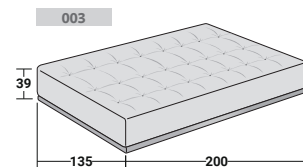
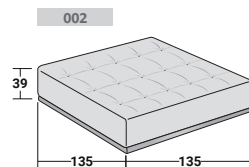
Basis mit festen Federleisten, abziehbarer Bezug (mit Klettverschluss) aus Stoff oder Leder mit zentralem Teil aus atmungsaktivem dreidimensionalem Gewebe. Gepolsterte und gesteppte Sitzfläche mit abziehbarem Bezug (mit Reissverschluss) aus Stoff oder Leder und unterem zentralem Teil aus atmungsaktivem dreidimensionalem Gewebe.



Kode **BADS**

		004	005	001
Masse		90x135	90x170	90x200
1	STOFFKAT.	2.413	2.501	2.683
2	STOFFKAT.	2.439	2.558	2.761
3	STOFFKAT.	2.506	2.636	2.844
4	STOFFKAT. 	2.595	2.688	2.954
5	STOFFKAT. 	2.678	2.772	3.052
6	LEDER 1	3.011	3.838	4.113
7	LEDER 2	3.130	4.035	4.394
8	LEDER 3 	3.432	4.571	4.997

Bezug in Miami (Kat. 4), Iguana (Kat. 8) nicht erhältlich. - Für die Bestellung bitte das Formular am Ende dieses Kapitels benutzen.



Kode **BADS**

		002	003
Masse		135x135	135x200
1	STOFFKAT.	2.647	3.266
2	STOFFKAT.	2.668	3.333
3	STOFFKAT.	2.751	3.427
4	STOFFKAT. 	2.844	3.557
5	STOFFKAT. 	2.917	3.676
6	LEDER 1	3.411	4.306
7	LEDER 2	3.572	4.524
8	LEDER 3 	3.926	5.044




Bezug in Miami (Kat. 4), Iguana (Kat. 8) nicht erhältlich. - Für die Bestellung bitte das Formular am Ende dieses Kapitels benutzen.

Ersatzbezug

DOZE - DOZE FLAT Basis und Sitzflächen

Ersatzbezug Basis (mit Klettverschluss), und Sitzfläche (mit Reissverschluss).

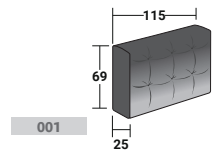
Kode **RBDS**

	004	005	001	002	003
Masse	90x135	90x170	90x200	135x135	135x200
1	STOFFKAT.	577	374	624	681
2	STOFFKAT.	603	432	702	749
3	STOFFKAT.	671	510	785	842
4	STOFFKAT. 	759	562	894	972
5	STOFFKAT. 	842	645	993	1.092
6	LEDER 1	1.175	1.711	2.054	1.721
7	LEDER 2	1.295	1.908	2.335	1.940
8	LEDER 3 	1.596	2.444	2.938	2.460

Bezug in Miami (Kat. 4), Iguana (Kat. 8) nicht erhältlich.

DOZE Armlehne

Armlehne mit gepolstertem und gestepptem abziehbarem Bezug aus Stoff oder Leder mit Klettverschluss. Die Armlehne steht immer 25 cm von der Sitzfläche heraus und kann rechts oder links angebracht werden.



Kode

BRDS

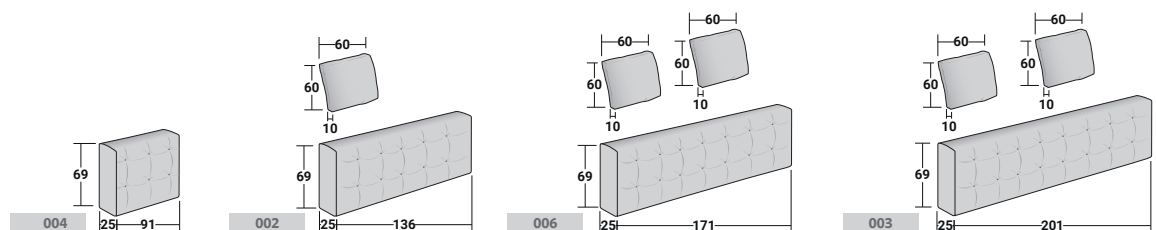
001

Masse		115x25x69H
1 STOFFKAT.		744
2 STOFFKAT.		754
3 STOFFKAT.		775
4 STOFFKAT.		811
5 STOFFKAT.		837
6 LEDER 1		1.123
7 LEDER 2		1.196
8 LEDER 3		1.373

Bezug in Miami (Kat. 4), Iguana (Kat. 8) nicht erhältlich. - Für die Bestellung bitte das Formular am Ende dieses Kapitels benutzen.

DOZE Rückenlehnen mit Stützkissen mit Rand

Rückenlehnen mit gepolstertem und gestepptem abziehbarem Bezug aus Stoff oder Leder mit Klettverschluss. Rückenlehne 136x69x25 wird mit einem Stützkissen mit Rand, Rückenlehne 201x69x25 wird mit zwei Stützkissen mit Rand (im Preis inbegriffen) in dem gleichen Material wie die Rückenlehne geliefert. Die Rückenlehnen haben unten die gleiche Breite wie die Sitzflächen.



Kode

BRDS

	004	002	006	003
Masse	91x25x69H	136x25x69H	171x25x69H	201x25x69H
	MIT 1 STÜTZKISSEN KODE CUDS 60x60x10 STÄRKE			
1 STOFFKAT.	744	1.045	1.279	1.550
2 STOFFKAT.	754	1.071	1.336	1.602
3 STOFFKAT.	775	1.139	1.399	1.674
4 STOFFKAT.	811	1.201	1.461	1.763
5 STOFFKAT.	837	1.238	1.550	1.815
6 LEDER 1	1.123	1.628	2.397	2.678
7 LEDER 2	1.196	1.763	2.662	2.922
8 LEDER 3	1.373	2.018	3.099	3.416

Bezug in Miami (Kat. 4), Iguana (Kat. 8) nicht erhältlich. - Für die Bestellung bitte das Formular am Ende dieses Kapitels benutzen.

Ersatzbezug DOZE Armlehne / Rückenlehnen mit Stützkissen mit Rand

Ersatzbezug Doze Armlehne / Rückenlehnen mit Stützkissen mit Rand.

Kode

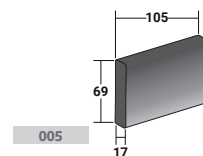
RSDS

	001	004	002	006	003
	ARMLEHNE	RÜCKENLEHNE	RÜCKENLEHNE	RÜCKENLEHNE	RÜCKENLEHNE
Masse	115x25x69H	91x25x69H	136x25x69H	171x25x69H	201x25x69H
	MIT 1 STÜTZKISSEN KODE CUDS 60x60x10 STÄRKE				
1 STOFFKAT.	270	270	400	374	593
2 STOFFKAT.	281	281	426	432	645
3 STOFFKAT.	302	302	494	494	718
4 STOFFKAT.	338	338	556	556	806
5 STOFFKAT.	364	364	593	645	858
6 LEDER 1	650	650	983	1.492	1.721
7 LEDER 2	723	723	1.118	1.758	1.966
8 LEDER 3	900	900	1.373	2.194	2.460

Bezug in Miami (Kat. 4), Iguana (Kat. 8) nicht erhältlich.

DOZE FLAT Armlehne

Armlehne mit gepolstertem abziehbarem Bezug aus Stoff oder Leder mit Klettverschluss.
Die Armlehne steht immer 17 cm von der Sitzfläche heraus und kann rechts oder links angebracht werden.



Kode

BRDF

005

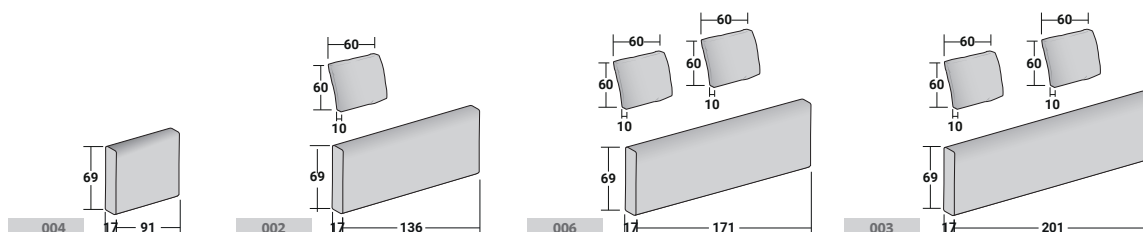
Masse	105x17x69H
1 STOFFKAT.	577
2 STOFFKAT.	598
3 STOFFKAT.	634
4 STOFFKAT.	655
5 STOFFKAT.	702
6 LEDER 1	946
7 LEDER 2	1.108
8 LEDER 3	1.290

Bezug in Miami (Kat. 4), Iguana (Kat. 8) nicht erhältlich. - Für die Bestellung bitte das Formular am Ende dieses Kapitels benutzen.

DOZE FLAT

Rückenlehnen mit Stützkissen mit Rand

Rückenlehnen mit gepolstertem abziehbarem Bezug aus Stoff oder Leder mit Klettverschluss. Rückenlehne 136x69x17 wird mit einem Stützkissen mit Rand, Rückenlehne 201x69x17 wird mit zwei Stützkissen mit Rand (im Preis inbegriffen) in dem gleichen Material wie die Rückenlehne geliefert. Die Rückenlehnen haben unten die gleiche Breite wie die Sitzflächen.



Kode

BRDF

	004	002	006	003
Masse	91x17x69H	136x17x69H	171x17x69H	201x17x69H
	MIT 1 STÜTZKISSEN KODE CUDS 60x60x10 STÄRKE	MIT 2 STÜTZKISSEN KODE CUDS 60x60x10 STÄRKE	MIT 2 STÜTZKISSEN KODE CUDS 60x60x10 STÄRKE	MIT 2 STÜTZKISSEN KODE CUDS 60x60x10 STÄRKE
1 STOFFKAT.	577	931	1.108	1.435
2 STOFFKAT.	598	957	1.175	1.461
3 STOFFKAT.	634	988	1.232	1.534
4 STOFFKAT.	655	1.066	1.300	1.612
5 STOFFKAT.	702	1.123	1.394	1.695
6 LEDER 1	946	1.492	2.236	2.491
7 LEDER 2	1.108	1.721	2.501	2.922
8 LEDER 3	1.290	1.903	2.938	3.307

Bezug in Miami (Kat. 4), Iguana (Kat. 8) nicht erhältlich. - Für die Bestellung bitte das Formular am Ende dieses Kapitels benutzen.

Ersatzbezug DOZE FLAT

Armlehne / Rückenlehnen mit Stützkissen mit Rand

Ersatzbezug Doze Flat Armlehne / Rückenlehnen mit Stützkissen mit Rand.

Kode

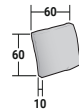
RSDF




	005	004	002	006	003
	ARMLEHNE	RÜCKENLEHNE	RÜCKENLEHNE	RÜCKENLEHNE	RÜCKENLEHNE
Masse	105x17x69H	91x17x69H	136x17x69H	171x17x69H	201x17x69H
		MIT 1 STÜTZKISSEN KODE CUDS 60x60x10 STÄRKE	MIT 2 STÜTZKISSEN KODE CUDS 60x60x10 STÄRKE	MIT 2 STÜTZKISSEN KODE CUDS 60x60x10 STÄRKE	MIT 2 STÜTZKISSEN KODE CUDS 60x60x10 STÄRKE
1 STOFFKAT.	213	213	364	270	577
2 STOFFKAT.	234	234	390	338	603
3 STOFFKAT.	270	270	421	395	676
4 STOFFKAT.	291	291	499	463	754
5 STOFFKAT.	338	338	556	556	837
6 LEDER 1	582	582	926	1.399	1.633
7 LEDER 2	744	744	1.154	1.664	2.064
8 LEDER 3	926	926	1.336	2.101	2.449

Bezug in Miami (Kat. 4), Iguana (Kat. 8) nicht erhältlich.




DOZE - DOZE FLAT Stützkissen mit Rand

Zusätzliche Stützkissen mit abziehbarem Bezug aus Stoff oder Leder mit Reissverschluss (gleiche Kissen, die mit der Rückenlehne geliefert werden).



Kode	CUDS	
Masse		60x60x10 STÄRKE
1	STOFFKAT.	281
2	STOFFKAT.	286
3	STOFFKAT.	291
4	STOFFKAT.	 312
5	STOFFKAT.	 322
6	LEDER 1	426
7	LEDER 2	478
8	LEDER 3	 541

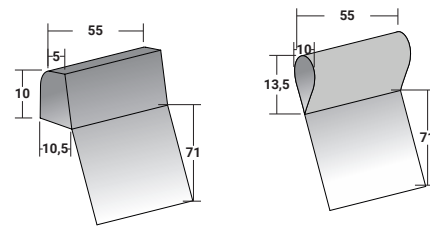
Bezug in Miami (Kat. 4), Iguana (Kat. 8) nicht erhältlich.



Kode	RGDS	Ersatzbezug
Masse		60x60x10 STÄRKE
1	STOFFKAT.	140
2	STOFFKAT.	146
3	STOFFKAT.	151
4	STOFFKAT.	 172
5	STOFFKAT.	 182
6	LEDER 1	286
7	LEDER 2	338
8	LEDER 3	 400

Bezug in Miami (Kat. 4), Iguana (Kat. 8) nicht erhältlich.



Kopfstützenkissen

Mobiles Stützzubehör für die Rückenlehne, das an jedem Element positioniert werden kann: Durch Erhöhen der Rückenlehne bietet es den perfekten Komfort für jede Art von Sitzgelegenheiten. Erhältlich in Tropfen- oder Parallelepipedform.



Kode	CUDG	Kopfstützenkissen Tropfenform
Kode	CUDF	Kopfstützenkissen Parallelepipedform
Masse		
1	STOFFKAT.	218
2	STOFFKAT.	229
3	STOFFKAT.	250
4	STOFFKAT.	 270
5	STOFFKAT.	296
6	LEDER 1	380
7	LEDER 2	458
8	LEDER 3	 515

Bezug in Miami (Kat. 4) und Iguana (Kat. 8) nicht erhältlich.

Kode	RGDG	Ersatzbezug Tropfenform
Kode	RGDF	Ersatzbezug Parallelepipedform
Masse		
1	STOFFKAT.	140
2	STOFFKAT.	151
3	STOFFKAT.	172
4	STOFFKAT.	 192
5	STOFFKAT.	218
6	LEDER 1	302
7	LEDER 2	380
8	LEDER 3	 437

Bezug in Miami (Kat. 4) und Iguana (Kat. 8) nicht erhältlich.

Deko-Kissen

Deko-Kissen mit Daunenfüllung, abziehbarer Bezug aus Stoff oder Leder mit Reissverschluss.



Kode	CURP				
Masse	35x50	45x45	55x55	55x55 MIT STEHSAUM	65x65
1 STOFFKAT.	93	100	116	116	149
2 STOFFKAT.	109	125	139	139	177
3 STOFFKAT.	120	135	152	152	188
4 STOFFKAT.	135	151	168	168	212
5 STOFFKAT.	152	165	184	184	235
6 LEDER 1	237	263	303	303	386
7 LEDER 2	264	291	346	346	441
8 LEDER 3	350	385	457	457	578

Ersatzbezug Deko-Kissen

Kode	RGRP				
Masse	35x50	45x45	55x55	55x55 MIT STEHSAUM	65x65
1 STOFFKAT.	56	58	63	63	81
2 STOFFKAT.	73	83	86	86	109
3 STOFFKAT.	83	94	99	99	121
4 STOFFKAT.	99	109	115	115	145
5 STOFFKAT.	115	124	131	131	167
6 LEDER 1	201	222	250	250	318
7 LEDER 2	228	250	293	293	373
8 LEDER 3	314	343	404	404	511



HÄNDLER	KOMMISSION	AUFTRAGSDATUM	LIEFERDATUM
<div><div>DOZE</div><div><div></div><div>DOZE FLAT</div><div></div></div></div>			
<div><div>DOZE - SITZFLÄCHEN</div><div><div>90 x 135</div><div>90 x 170</div><div>90 x 200</div><div>135 x 135</div><div>135 x 200</div></div><div><div></div><div></div><div></div><div></div><div></div></div></div>			
<div><div>DOZE - ARMLEHNE / RÜCKENLEHNEN</div><div><div>Armlehne</div><div>115 x 25</div><div>90 x 25</div><div>135 x 25</div><div>170 x 25</div><div>200 x 25</div></div><div><div></div><div></div><div></div><div></div><div></div></div></div>			
<div><div>DOZE FLAT - SITZFLÄCHEN</div><div><div>90 x 135</div><div>90 x 170</div><div>90 x 200</div><div>135 x 135</div><div>135 x 200</div></div><div><div></div><div></div><div></div><div></div><div></div></div></div>			
<div><div>DOZE FLAT - ARMLEHNE / RÜCKENLEHNEN</div><div><div>Armlehne</div><div>100 x 17</div><div>90 x 17</div><div>135 x 17</div><div>170 x 17</div><div>200 x 17</div></div><div><div></div><div></div><div></div><div></div><div></div></div></div>			
<div><div>STÜTZKISSEN</div><div>DOZE / DOZE FLAT</div><div>Masse</div><div>60 x 60</div></div> <div><div>DEKO-KISSEN</div><div>DOZE / DOZE FLAT</div><div>Masse</div><div>35 x 50</div><div>45 x 45</div></div>			
<div><div>STÜTZKISSEN</div><div>DOZE / DOZE FLAT</div><div>Masse</div><div>60 x 60</div></div> <div><div>DEKO-KISSEN</div><div>DOZE / DOZE FLAT</div><div>Masse</div><div>35 x 50</div><div>45 x 45</div></div>			
<div><div>RÜCKENLEHNEN*</div><div>Masse</div><div>55 x 55 MIT / OHNE STEHAUM</div><div>65 x 65</div></div> <div><div>ARMLEHNEN*</div><div>Masse</div><div>55 x 55 MIT / OHNE STEHAUM</div><div>65 x 65</div></div>			
<div><div>SITZKISSEN*</div><div>Masse</div><div>55 x 55 MIT / OHNE STEHAUM</div><div>65 x 65</div></div> <div><div>STÜTZKISSEN*</div><div>Masse</div><div>55 x 55 MIT / OHNE STEHAUM</div><div>65 x 65</div></div>			
<div><div>*angeben: Masse - Menge - Stoff</div></div>			



Fiocco, 2022 von Pinuccio Borgonovo entworfen, ist in seiner Modularität und seinen Formen ein schlichtes Sofa: Die Elemente lassen sich leicht kombinieren und bieten einen Eindruck von rundum Harmonie, mit funktionalen Konfigurationen, von jeder Seite aus. Die grundlegenden Sitzelemente beinhalten Chaiselongue-Module und ein fünfeckiges Modul, das zur Schaffung weich geschwungener Konfigurationen verwendet werden kann. Die üppigen Kissen, die in zwei Höhen erhältlich sind, können sowohl als Rücken- als auch als Armlehne verwendet werden, und werden mit Hilfe von U-förmig gebogenen Metallstützen an den Untergestellen befestigt: eine zweckmässige und ästhetisch ansprechende Lösung zum Fixieren der Kissen, die so viel Platz wie möglich für die textile Komponente lässt und sehr einladend und komfortabel wirkt. Der Bezug aus Stoff oder Leder ist vollständig abziehbar. Fiocco ist ein Sofa, das dazu einlädt, sich einzukuscheln oder sich wie in einen weichen Schneehaufen fallen zu lassen.

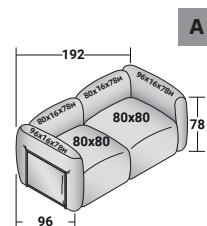
Für die Bestellung bitte das Formular am Ende dieses Kapitels benutzen.

In der Bestellung bitte folgendes angeben:	■ Komposition	■ Bezug	■ Stütz Kissen mit Rand

KONFIGURATIONSBEISPIELE

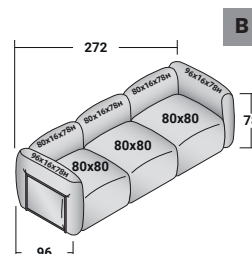
FIOCCO INDOOR - KOMPOSITION A

- 2 St. BASISMODUL **DDAB 001**
- 2 St. RAHMEN FÜR RÜCKENLEHNE/ARMLEHNE **DDAT 001**
- 2 St. KISSEN FÜR RÜCKENLEHNE/ARMLEHNE **DDAS 001**
- 2 St. RAHMEN FÜR RÜCKENLEHNE/ARMLEHNE **DDAT 006**
- 2 St. KISSEN FÜR RÜCKENLEHNE/ARMLEHNE **DDAS 006**



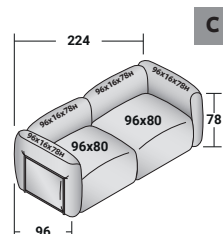
FIOCCO INDOOR - KOMPOSITION B

- 3 St. BASISMODUL **DDAB 001**
- 3 St. RAHMEN FÜR RÜCKENLEHNE/ARMLEHNE **DDAT 001**
- 3 St. KISSEN FÜR RÜCKENLEHNE/ARMLEHNE **DDAS 001**
- 2 St. RAHMEN FÜR RÜCKENLEHNE/ARMLEHNE **DDAT 006**
- 2 St. KISSEN FÜR RÜCKENLEHNE/ARMLEHNE **DDAS 006**



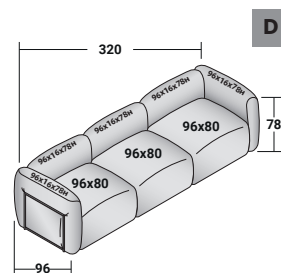
FIOCCO INDOOR - KOMPOSITION C

- 2 St. BASISMODUL **DDAB 006**
- 4 St. RAHMEN FÜR RÜCKENLEHNE/ARMLEHNE **DDAT 006**
- 4 St. KISSEN FÜR RÜCKENLEHNE/ARMLEHNE **DDAS 006**



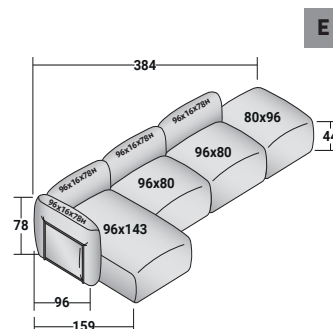
FIOCCO INDOOR - KOMPOSITION D



- 3 St. BASISMODUL **DDAB 006**
- 5 St. RAHMEN FÜR RÜCKENLEHNE/ARMLEHNE **DDAT 006**
- 5 St. KISSEN FÜR RÜCKENLEHNE/ARMLEHNE **DDAS 006**



FIOCCO INDOOR - KOMPOSITION E

- 2 St. BASISMODUL **DDAB 006**
- 1 St. BASISMODUL **DDAB 008**
- 1 St. BASISMODUL **DDAB 002**
- 4 St. RAHMEN FÜR RÜCKENLEHNE/ARMLEHNE **DDAT 006**
- 4 St. KISSEN FÜR RÜCKENLEHNE/ARMLEHNE **DDAS 006**



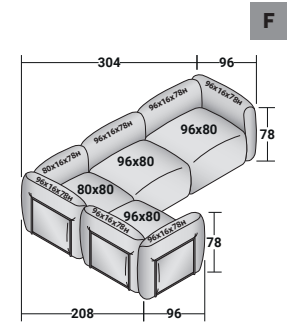
Komposition	A	B	C	D	E
1 STOFFKAT.	7.206	9.722	7.520	10.193	11.129
2 STOFFKAT.	7.352	9.915	7.666	10.386	11.332
3 STOFFKAT.	7.518	10.138	7.842	10.624	11.586
4 STOFFKAT. 	7.674	10.346	8.008	10.847	11.814
5 STOFFKAT.	7.956	10.722	8.300	11.238	12.226
6 LEDER 1	10.006	13.417	10.528	14.200	15.198
7 LEDER 2	11.564	15.479	12.168	16.385	17.425
8 LEDER 3 	12.564	16.807	13.210	17.776	18.852

Die Position der Armlehne und der Rückenlehne kann bei der Montage entschieden werden. - Bezug in Miami (Kat. 4) und Iguana (Kat. 8) nicht erhältlich.

KONFIGURATIONSBEISPIELE

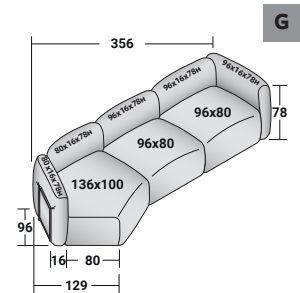
FIOCCO INDOOR - KOMPOSITION F

- 1 St. BASISMODUL **DDAB 001**
- 3 St. BASISMODUL **DDAB 006**
- 1 St. RAHMEN FÜR RÜCKENLEHNE/ARMLEHNE **DDAT 001**
- 1 St. KISSEN FÜR RÜCKENLEHNE/ARMLEHNE **DDAS 001**
- 6 St. RAHMEN FÜR RÜCKENLEHNE/ARMLEHNE **DDAT 006**
- 6 St. KISSEN FÜR RÜCKENLEHNE/ARMLEHNE **DDAS 006**



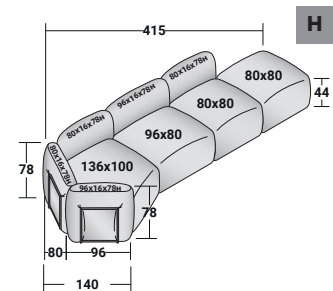
FIOCCO INDOOR - KOMPOSITION G

- 1 St. BASISMODUL **DDAB 005**
- 2 St. BASISMODUL **DDAB 006**
- 2 St. RAHMEN FÜR RÜCKENLEHNE/ARMLEHNE **DDAT 001**
- 2 St. KISSEN FÜR RÜCKENLEHNE/ARMLEHNE **DDAS 001**
- 3 St. RAHMEN FÜR RÜCKENLEHNE/ARMLEHNE **DDAT 006**
- 3 St. KISSEN FÜR RÜCKENLEHNE/ARMLEHNE **DDAS 006**



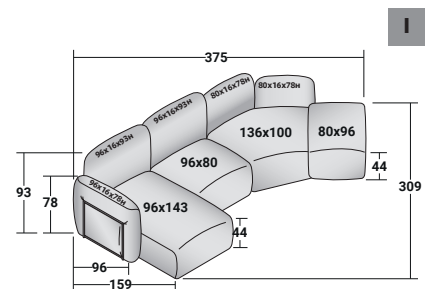
FIOCCO INDOOR - KOMPOSITION H



- 1 St. BASISMODUL **DDAB 005**
- 1 St. BASISMODUL **DDAB 006**
- 2 St. BASISMODUL **DDAB 001**
- 3 St. RAHMEN FÜR RÜCKENLEHNE/ARMLEHNE **DDAT 001**
- 3 St. KISSEN FÜR RÜCKENLEHNE/ARMLEHNE **DDAS 001**
- 2 St. RAHMEN FÜR RÜCKENLEHNE/ARMLEHNE **DDAT 006**
- 2 St. KISSEN FÜR RÜCKENLEHNE/ARMLEHNE **DDAS 006**



FIOCCO INDOOR - KOMPOSITION I

- 1 St. BASISMODUL **DDAB 008**
- 1 St. BASISMODUL **DDAB 006**
- 1 St. BASISMODUL **DDAB 005**
- 1 St. BASISMODUL **DDAB 002**
- 2 St. RAHMEN FÜR RÜCKENLEHNE/ARMLEHNE **DDAT 001**
- 2 St. KISSEN FÜR RÜCKENLEHNE/ARMLEHNE **DDAS 001**
- 3 St. RAHMEN FÜR RÜCKENLEHNE/ARMLEHNE **DDAT 006**
- 1 St. KISSEN FÜR RÜCKENLEHNE/ARMLEHNE **DDAS 006**
- 2 St. KISSEN FÜR RÜCKENLEHNE/ARMLEHNE **DDAS 007**



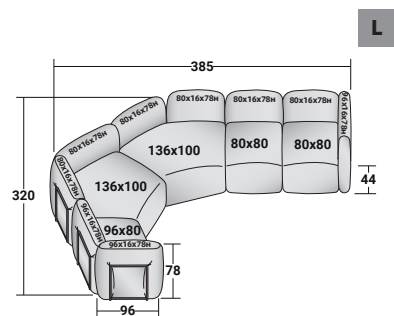
Komposition	F	G	H	I
1 STOFFKAT.	13.796	10.410	11.766	12.819
2 STOFFKAT.	14.062	10.618	11.995	13.051
3 STOFFKAT.	14.383	10.862	12.265	13.349
4 STOFFKAT. 	14.684	11.085	12.509	13.603
5 STOFFKAT.	15.216	11.482	12.953	14.098
6 LEDER1	19.203	14.532	16.231	17.610
7 LEDER2	22.167	16.784	18.692	20.263
8 LEDER3 	24.058	18.243	20.296	21.972

Die Position der Armlehne und der Rückenlehne kann bei der Montage entschieden werden. - Bezug in Miami (Kat. 4) und Iguana (Kat. 8) nicht erhältlich.

KONFIGURATIONSBEISPIELE

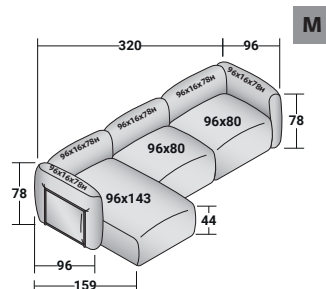
FIOCCO INDOOR - KOMPOSITION L

- 1 St. BASISMODUL **DDAB 006**
- 2 St. BASISMODUL **DDAB 005**
- 2 St. BASISMODUL **DDAB 001**
- 6 St. RAHMEN FÜR RÜCKENLEHNE/ARMLEHNE **DDAT 001**
- 6 St. KISSEN FÜR RÜCKENLEHNE/ARMLEHNE **DDAS 001**
- 3 St. RAHMEN FÜR RÜCKENLEHNE/ARMLEHNE **DDAT 006**
- 3 St. KISSEN FÜR RÜCKENLEHNE/ARMLEHNE **DDAS 006**



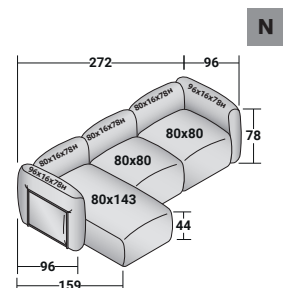
FIOCCO INDOOR - KOMPOSITION M

- 1 St. BASISMODUL **DDAB 008**
- 2 St. BASISMODUL **DDAB 006**
- 5 St. RAHMEN FÜR RÜCKENLEHNE/ARMLEHNE **DDAT 006**
- 5 St. KISSEN FÜR RÜCKENLEHNE/ARMLEHNE **DDAS 006**



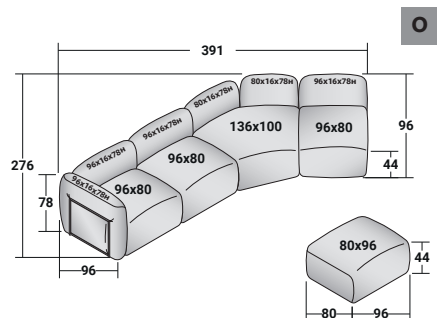
FIOCCO INDOOR - KOMPOSITION N



- 1 St. BASISMODUL **DDAB 003**
- 2 St. BASISMODUL **DDAB 001**
- 3 St. RAHMEN FÜR RÜCKENLEHNE/ARMLEHNE **DDAT 001**
- 3 St. KISSEN FÜR RÜCKENLEHNE/ARMLEHNE **DDAS 001**
- 2 St. RAHMEN FÜR RÜCKENLEHNE/ARMLEHNE **DDAT 006**
- 2 St. KISSEN FÜR RÜCKENLEHNE/ARMLEHNE **DDAS 006**



FIOCCO INDOOR - KOMPOSITION O

- 3 St. BASISMODUL **DDAB 006**
- 1 St. BASISMODUL **DDAB 005**
- 1 St. BASISMODUL **DDAB 002**
- 2 St. RAHMEN FÜR RÜCKENLEHNE/ARMLEHNE **DDAT 001**
- 2 St. KISSEN FÜR RÜCKENLEHNE/ARMLEHNE **DDAS 001**
- 4 St. RAHMEN FÜR RÜCKENLEHNE/ARMLEHNE **DDAT 006**
- 4 St. KISSEN FÜR RÜCKENLEHNE/ARMLEHNE **DDAS 006**



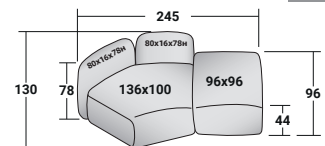
Komposition	L	M	N	O
1 STOFFKAT.	17.833	10.630	10.013	14.669
2 STOFFKAT.	18.202	10.838	10.222	14.945
3 STOFFKAT.	18.618	11.082	10.455	15.287
4 STOFFKAT. 	18.997	11.305	10.669	15.598
5 STOFFKAT.	19.682	11.712	11.060	16.146
6 LEDER 1	24.870	14.710	13.875	20.284
7 LEDER 2	28.747	16.942	15.994	23.351
8 LEDER 3 	31.274	18.364	17.348	25.336

Die Position der Armlehne und der Rückenlehne kann bei der Montage entschieden werden. - Bezug in Miami (Kat. 4) und Iguana (Kat. 8) nicht erhältlich.

KONFIGURATIONSBEISPIELE

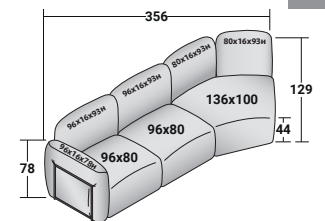
FIOCCO INDOOR - KOMPOSITION P

- 1 St. BASISMODUL **DDAB 005**
- 1 St. BASISMODUL **DDAB 007**
- 2 St. RAHMEN FÜR RÜCKENLEHNE/ARMLEHNE **DDAT 001**
- 2 St. KISSEN FÜR RÜCKENLEHNE/ARMLEHNE **DDAS 001**



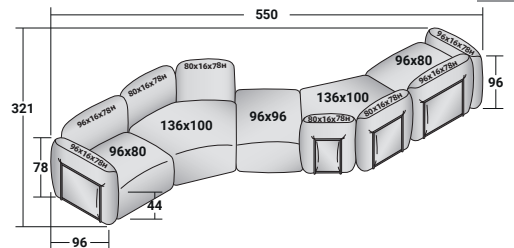
FIOCCO INDOOR - KOMPOSITION Q

- 2 St. BASISMODUL **DDAB 006**
- 1 St. BASISMODUL **DDAB 005**
- 3 St. RAHMEN FÜR RÜCKENLEHNE/ARMLEHNE **DDAT 006**
- 2 St. KISSEN FÜR RÜCKENLEHNE/ARMLEHNE **DDAS 007**
- 1 St. KISSEN FÜR RÜCKENLEHNE/ARMLEHNE **DDAS 006**
- 2 St. RAHMEN FÜR RÜCKENLEHNE/ARMLEHNE **DDAT 001**
- 2 St. KISSEN FÜR RÜCKENLEHNE/ARMLEHNE **DDAS 002**



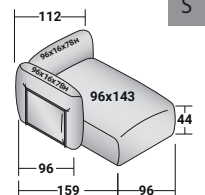
FIOCCO INDOOR - KOMPOSITION R



- 2 St. BASISMODUL **DDAB 006**
- 2 St. BASISMODUL **DDAB 005**
- 1 St. BASISMODUL **DDAB 007**
- 4 St. RAHMEN FÜR RÜCKENLEHNE/ARMLEHNE **DDAT 001**
- 4 St. RAHMEN FÜR RÜCKENLEHNE/ARMLEHNE **DDAT 006**
- 4 St. KISSEN FÜR RÜCKENLEHNE/ARMLEHNE **DDAS 001**
- 4 St. KISSEN FÜR RÜCKENLEHNE/ARMLEHNE **DDAS 006**



FIOCCO INDOOR - KOMPOSITION S

- 1 St. BASISMODUL **DDAB 008**
- 2 St. RAHMEN FÜR RÜCKENLEHNE/ARMLEHNE **DDAT 006**
- 2 St. KISSEN FÜR RÜCKENLEHNE/ARMLEHNE **DDAS 006**

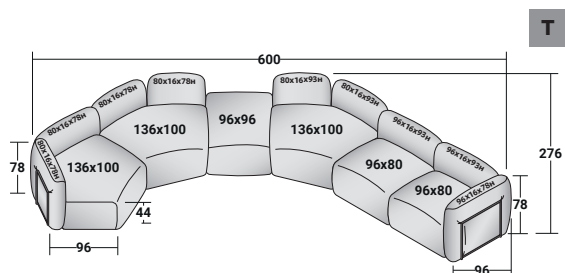


Komposition	P	Q	R	S
1 STOFFKAT.	5.651	11.172	17.148	4.197
2 STOFFKAT.	5.760	11.356	17.491	4.285
3 STOFFKAT.	5.891	11.612	17.892	4.379
4 STOFFKAT. 	6.015	11.835	18.265	4.462
5 STOFFKAT.	6.224	12.304	18.918	4.624
6 LEDER 1	7.775	15.592	23.899	5.774
7 LEDER 2	8.932	18.022	27.583	6.641
8 LEDER 3 	9.708	19.595	29.990	7.193

Die Position der Armlehne und der Rückenlehne kann bei der Montage entschieden werden. - Bezug in Miami (Kat. 4) und Iguana (Kat. 8) nicht erhältlich.

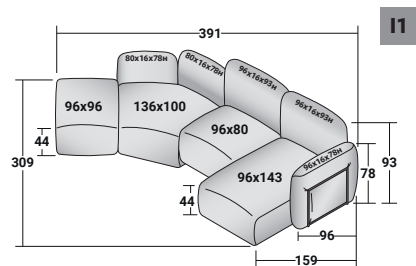
FIOCCO INDOOR - KOMPOSITION T

- 3 ST. BASISMODUL **DDAB 005**
- 1 ST. BASISMODUL **DDAB 007**
- 2 ST. BASISMODUL **DDAB 006**
- 6 ST. RAHMEN FÜR RÜCKENLEHNE/ARMLEHNE **DDAT 001**
- 3 ST. RAHMEN FÜR RÜCKENLEHNE/ARMLEHNE **DDAT 006**
- 4 ST. KISSEN FÜR RÜCKENLEHNE/ARMLEHNE **DDAS 001**
- 2 ST. KISSEN FÜR RÜCKENLEHNE/ARMLEHNE **DDAS 002**
- 2 ST. KISSEN FÜR RÜCKENLEHNE/ARMLEHNE **DDAS 007**
- 1 ST. KISSEN FÜR RÜCKENLEHNE/ARMLEHNE **DDAS 006**



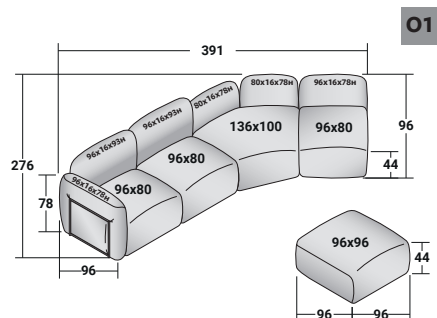
FIOCCO INDOOR - KOMPOSITION I1



- 1 ST. BASISMODUL **DDAB 008**
- 1 ST. BASISMODUL **DDAB 006**
- 1 ST. BASISMODUL **DDAB 005**
- 1 ST. BASISMODUL **DDAB 007**
- 2 ST. RAHMEN FÜR RÜCKENLEHNE/ARMLEHNE **DDAT 001**
- 2 ST. KISSEN FÜR RÜCKENLEHNE/ARMLEHNE **DDAS 001**
- 3 ST. RAHMEN FÜR RÜCKENLEHNE/ARMLEHNE **DDAT 006**
- 1 ST. KISSEN FÜR RÜCKENLEHNE/ARMLEHNE **DDAS 006**
- 2 ST. KISSEN FÜR RÜCKENLEHNE/ARMLEHNE **DDAS 007**



FIOCCO INDOOR - KOMPOSITION O1

- 3 St. BASISMODUL **DDAB 006**
- 1 St. BASISMODUL **DDAB 005**
- 1 St. BASISMODUL **DDAB 007**
- 2 St. RAHMEN FÜR RÜCKENLEHNE/ARMLEHNE **DDAT 001**
- 2 St. KISSEN FÜR RÜCKENLEHNE/ARMLEHNE **DDAS 001**
- 4 St. RAHMEN FÜR RÜCKENLEHNE/ARMLEHNE **DDAT 006**
- 2 St. KISSEN FÜR RÜCKENLEHNE/ARMLEHNE **DDAS 006**
- 2 St. KISSEN FÜR RÜCKENLEHNE/ARMLEHNE **DDAS 007**

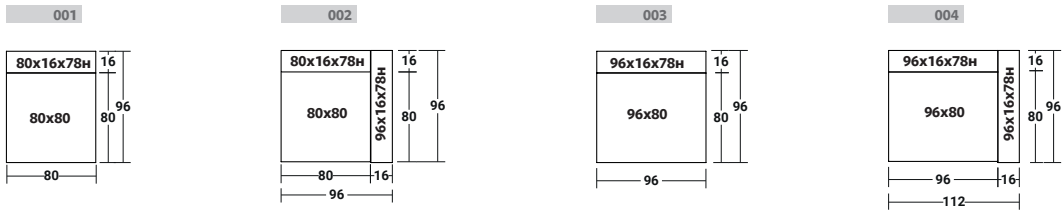




Komposition	T	I1	O1
1 STOFFKAT.	20.800	12.907	15.143
2 STOFFKAT.	21.181	13.139	15.407
3 STOFFKAT.	21.662	13.438	15.762
4 STOFFKAT. 	22.092	13.702	16.083
5 STOFFKAT.	22.922	14.202	16.666
6 LEDER 1	28.963	17.709	20.871
7 LEDER 2	33.437	20.362	24.022
8 LEDER 3 	36.375	22.081	26.059

Die Position der Armlehne und der Rückenlehne kann bei der Montage entschieden werden. - Bezug in Miami (Kat. 4) und Iguana (Kat. 8) nicht erhältlich.

FIOCCO
Komplette Module

- Module bestehend aus:
- Basismodul
 - Rahmen für Rückenlehne/Armlehne
 - Kissen für Rückenlehne/Armlehne

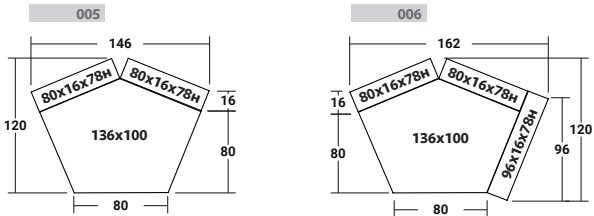


	ELEMENT 001	ELEMENT 002	ELEMENT 003	ELEMENT 004
Masse	80x96x78H	96x96x78H	96x96x78H	112x96x78H
1 STOFFKAT.	2.516	3.603	2.673	3.760
2 STOFFKAT.	2.563	3.676	2.720	3.833
3 STOFFKAT.	2.620	3.759	2.782	3.921
4 STOFFKAT. 	2.672	3.837	2.839	4.004
5 STOFFKAT.	2.766	3.978	2.938	4.150
6 LEDER 1	3.411	5.003	3.672	5.264
7 LEDER 2	3.915	5.782	4.217	6.084
8 LEDER 3 	4.243	6.282	4.566	6.605

Die Position der Armlehne und der Rückenlehne kann bei der Montage entschieden werden. - Bezug in Miami (Kat. 4) und Iguana (Kat. 8) nicht erhältlich.

FIOCCO
Komplette Module

- Module bestehend aus:
- Basismodul
 - Rahmen für Rückenlehne/Armlehne
 - Kissen für Rückenlehne/Armlehne



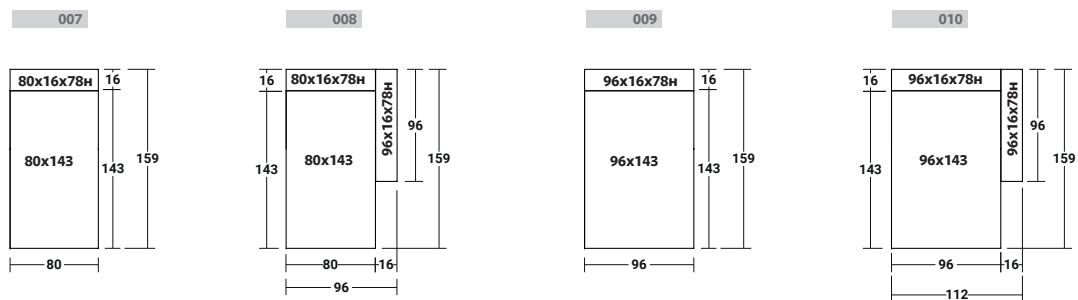
	ELEMENT 005	ELEMENT 006
Masse	146x120x78H	162x120x78H
1 STOFFKAT.	3.977	5.064
2 STOFFKAT.	4.065	5.178
3 STOFFKAT.	4.159	5.298
4 STOFFKAT. 	4.242	5.407
5 STOFFKAT.	4.394	5.606
6 LEDER 1	5.596	7.188
7 LEDER 2	6.483	8.350
8 LEDER 3 	7.072	9.111



Die Position der Armlehne und der Rückenlehne kann bei der Montage entschieden werden. - Bezug in Miami (Kat. 4) und Iguana (Kat. 8) nicht erhältlich.

FIOCCO Komplette Module

Module bestehend aus:

- Basismodul
- Rahmen für Rückenlehne/Armlehne
- Kissen für Rückenlehne/Armlehne

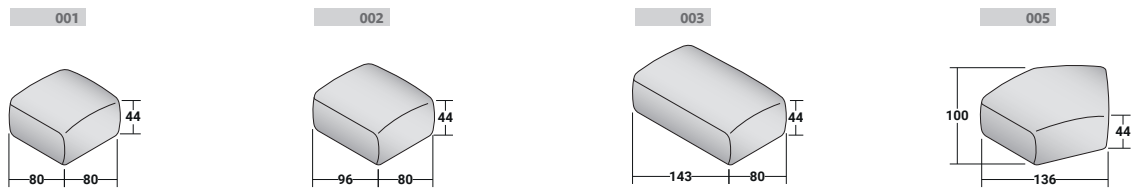


	ELEMENT 007	ELEMENT 008	ELEMENT 009	ELEMENT 010
Masse	80x159x78H	96x159x78H	96x159x78H	112x159x78H
1 STOFFKAT.	2.807	3.894	3.110	4.197
2 STOFFKAT.	2.870	3.983	3.172	4.285
3 STOFFKAT.	2.937	4.076	3.240	4.379
4 STOFFKAT. 	2.995	4.160	3.297	4.462
5 STOFFKAT.	3.104	4.316	3.412	4.624
6 LEDER 1	3.869	5.461	4.182	5.774
7 LEDER 2	4.430	6.297	4.774	6.641
8 LEDER 3 	4.784	6.823	5.154	7.193

Die Position der Armlehne und der Rückenlehne kann bei der Montage entschieden werden. - Bezug in Miami (Kat. 4) und Iguana (Kat. 8) nicht erhältlich.



Fiocco Basismodul

Basismodul mit Struktur aus mehrschichtigem Kiefernholz, elastische Riemen und Polsterung aus unverformbaren Polyurethanschaum. Abziehbarer Bezug aus Stoff oder Leder.

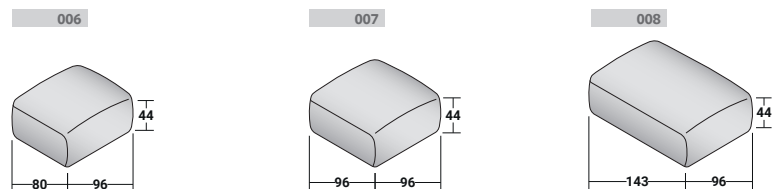


Kode

DDAB



	001	002	003	005
Masse	80x80x44H	80x96x44H	80x143x44H	136x100x44H
1 STOFFKAT.	1.513	1.586	1.804	1.971
2 STOFFKAT.	1.534	1.607	1.841	2.007
3 STOFFKAT.	1.565	1.643	1.882	2.049
4 STOFFKAT. 	1.591	1.674	1.914	2.080
5 STOFFKAT.	1.643	1.726	1.981	2.148
6 LEDER1	1.960	2.080	2.418	2.694
7 LEDER2	2.210	2.350	2.725	3.073
8 LEDER3 	2.376	2.527	2.917	3.338

Die Position der Armlehne und der Rückenlehne kann bei der Montage entschieden werden. - Bezug in Miami (Kat. 4) und Iguana (Kat. 8) nicht erhältlich.



Kode



DDAB

	006	007	008
Masse	96x80x44H	96x96x44H	96x143x44H
1 STOFFKAT.	1.586	1.674	2.023
2 STOFFKAT.	1.607	1.695	2.059
3 STOFFKAT.	1.643	1.732	2.101
4 STOFFKAT. 	1.674	1.773	2.132
5 STOFFKAT.	1.726	1.830	2.200
6 LEDER1	2.080	2.179	2.590
7 LEDER2	2.350	2.449	2.907
8 LEDER3 	2.527	2.636	3.115

Die Position der Armlehne und der Rückenlehne kann bei der Montage entschieden werden. - Bezug in Miami (Kat. 4) und Iguana (Kat. 8) nicht erhältlich.

Kode

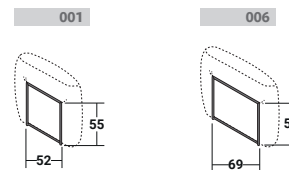
RDAB Ersatzbezug

	001	002	003	005	006	007	008
Masse	80x80x44H	80x96x44H	80x143x44H	136x100x44H	96x80x44H	96x96x44H	96x143x44H
1 STOFFKAT.	265	286	302	307	286	296	307
2 STOFFKAT.	286	307	338	343	307	317	343
3 STOFFKAT.	317	343	380	385	343	354	385
4 STOFFKAT. 	343	374	411	416	374	395	416
5 STOFFKAT.	395	426	478	484	426	452	484
6 LEDER1	712	780	915	1.030	780	801	874
7 LEDER2	962	1.050	1.222	1.409	1.050	1.071	1.191
8 LEDER3 	1.128	1.227	1.414	1.674	1.227	1.258	1.399

Bezug in Miami (Kat. 4) und Iguana (Kat. 8) nicht erhältlich.

Fiocco Rahmen für Rückenlehne/Armlehne

Rahmen für Rückenlehne/Armlehne aus rostfreiem Stahl mit Polyester-Pulverbeschichtung in der Farbe matt brüniert T013.

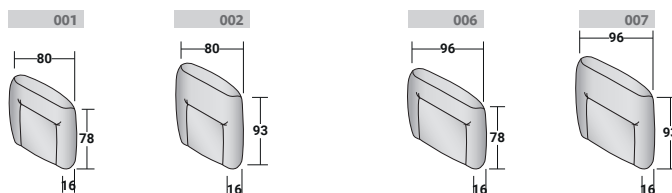


Kode **DDAT**



	001	006
Masse	52x55H	69x55H
MATT BRÜNIERT T013	343	354

Fiocco Rückenlehne/Armlehne

Kissen für Armlehne und Rückenlehne mit Polsterung aus unverformbarem Polyurethanschaum. Abziehbarer Bezug aus Stoff oder Leder.





Kode **DDAS**

	001	002	006	007
Masse	80x16x78H	80x16x93H	96x16x78H	96x16x93H
1 STOFFKAT.	660	848	733	926
2 STOFFKAT.	686	868	759	946
3 STOFFKAT.	712	894	785	978
4 STOFFKAT. 	738	920	811	1.004
5 STOFFKAT.	780	983	858	1.066
6 LEDER 1	1.108	1.394	1.238	1.482
7 LEDER 2	1.362	1.695	1.513	1.799
8 LEDER 3 	1.524	1.893	1.685	1.992

Die Position der Armlehne und der Rückenlehne kann bei der Montage entschieden werden. - Bezug in Miami (Kat. 4) und Iguana (Kat. 8) nicht erhältlich.

Kode **RDAS** Ersatzbezug

	001	002	006	007
Masse	80x16x78H	80x16x93H	96x16x78H	96x16x93H
1 STOFFKAT.	208	234	218	244
2 STOFFKAT.	234	255	244	265
3 STOFFKAT.	260	281	270	296
4 STOFFKAT. 	286	307	296	322
5 STOFFKAT.	328	369	343	385
6 LEDER 1	655	780	723	801
7 LEDER 2	910	1.082	998	1.118
8 LEDER 3 	1.071	1.279	1.170	1.310

Bezug in Miami (Kat. 4) und Iguana (Kat. 8) nicht erhältlich.

Deko-Kissen

Deko-Kissen mit Daunenfüllung, abziehbarer Bezug aus Stoff oder Leder mit Reissverschluss.



Kode	CURP				
Masse	35x50	45x45	55x55	55x55 MIT STEHSAUM	65x65
1 STOFFKAT.	93	100	116	116	149
2 STOFFKAT.	109	125	139	139	177
3 STOFFKAT.	120	135	152	152	188
4 STOFFKAT.	135	151	168	168	212
5 STOFFKAT.	152	165	184	184	235
6 LEDER 1	237	263	303	303	386
7 LEDER 2	264	291	346	346	441
8 LEDER 3	350	385	457	457	578

Ersatzbezug Deko-Kissen

Kode	RGRP				
Masse	35x50	45x45	55x55	55x55 MIT STEHSAUM	65x65
1 STOFFKAT.	56	58	63	63	81
2 STOFFKAT.	73	83	86	86	109
3 STOFFKAT.	83	94	99	99	121
4 STOFFKAT.	99	109	115	115	145
5 STOFFKAT.	115	124	131	131	167
6 LEDER 1	201	222	250	250	318
7 LEDER 2	228	250	293	293	373
8 LEDER 3	314	343	404	404	511

HÄNDLER	KOMMISSION	AUFTRAGSDATUM	LIEFERDATUM
<div><div><div><div>80x80 (Mod.001*)</div><div>80x96 (Mod.002)</div><div>80x143 (Mod.003)</div><div>136x100 (Mod.005)</div><div>96x80 (Mod.006)</div><div>96x96 (Mod.006)</div><div>96x143 (Mod.007)</div></div><div><div><div><div>80x16x93H</div><div>80x16x78H</div><div>96x16x93H</div><div>96x16x78H</div></div></div></div><div><div><div>52x55H</div><div>69x55H</div></div></div></div><div><div><div><div><div>RÜCKENLEHNE/ARMLEHNE</div><div>RAHMEN FÜR RÜCKENLEHNE/ARMLEHNE</div></div></div><div><div>DEKO-KISSEN</div><div>Masse</div></div></div><div><div><div>35 x 50</div><div>45 x 45</div><div>55 x 55 MIT / OHNE STEHSAUM</div><div>65 x 65</div></div></div><div><div><div>1 KARO = 40 CM</div><div>BASISMODUL*</div><div>RAHMEN FÜR RÜCKENLEHNE/ARMLEHNE*</div><div>RÜCKENLEHNE/ARMLEHNE*</div><div>DEKO-KISSEN*</div><div>*angeben: Masse - Menge - Stoff</div></div></div></div></div>			

Flora Sitzenssystem

Design Ilenia Viscardi 2021



Flora wurde von Ilenia Viscardi im Jahr 2021 entworfen und ist ein System aus Einzel- und Doppelsitzen, die zu beliebigen, unkonventionellen und unendlich erweiterbaren Konfigurationen kombiniert werden können. Hybride Objekte, die in flexiblen Räumen zum Leben erwachen, die je nach Funktion immer wieder neu gestaltet werden können. Flora ist ein spontanes Projekt, jung und frisch wie die Form der Blumen, an denen es inspiriert ist: die Sitze haben eine solide, aber unglaublich bequeme Struktur und die einladenden Formen erinnern sofort an die primären Kurven von Blütenblättern, die sich immer wiederholen, ohne ihre Identität zu verlieren. Und so wie die Blütenblätter übereinander liegen, kann die Polsterung der Sitze mit einem zweiten weichen „Mantel“ überzogen werden, der den Linien folgt und das System mit einer unglaublichen Auswahl an Farben und Strukturen individuell gestaltbar macht.

In der Bestellung bitte
folgendes angeben:

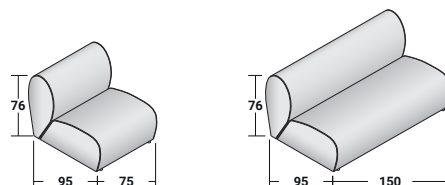
■ Bezug

■ Version

■ Mantel

Flora Sitzenssystem

System aus kombinierbaren Einzel- und Doppelsitzen. Gepolsterte Struktur mit vollständig abziehbarem Bezug aus Stoff oder Leder. Schwarze Reissverschlüsse, die über den Umfang der Sitzfläche und Rückenlehne verlaufen, um das Abziehen der Struktur zu erleichtern; ein absichtlich starkes grafisches Zeichen, das ihre Rundung hervorhebt.



Kode **DDFD**

	001	002
	SESSEL	2-SITZER SOFA
Masse	75x95x76H	150x95x76H
1 STOFFKAT.	1.820	2.782
2 STOFFKAT.	1.862	2.844
3 STOFFKAT.	1.924	2.917
4 STOFFKAT.	1.971	2.980
5 STOFFKAT.	2.080	3.130
6 LEDER 1	3.552	5.912
7 LEDER 2	4.389	7.358
8 LEDER 3	4.945	8.393


Die Sitze können mit einem abnehmbaren „Mantel“ Überzug vervollständigt werden. - Zylindrische Füße H4 cm, matt brünierte Ausführung.

Kode **RDFD** Ersatzbezug

	001	002
	SESSEL	2-SITZER SOFA
Masse	75x95x76H	150x95x76H
1 STOFFKAT.	478	582
2 STOFFKAT.	520	645
3 STOFFKAT.	582	718
4 STOFFKAT.	629	780
5 STOFFKAT.	738	931
6 LEDER 1	2.210	3.713
7 LEDER 2	3.047	5.158
8 LEDER 3	3.604	6.193

Flora Mantel

Die Sitze Flora können mit einem gepolsterten und abnehmbaren „Mantel“ Überzug vervollständigt werden, mit Bezug aus Stoff oder Leder (nicht abziehbar). Der „Mantel“ ist mit Klettverschluss auf dem zentralen und unteren Teil des Sitzes und mit Gegengewicht hinten an der Rückenlehne befestigt.



Kode **QTFD**

Masse	
1 STOFFKAT.	426
2 STOFFKAT.	463
3 STOFFKAT.	499
4 STOFFKAT.	520
5 STOFFKAT.	582
6 LEDER 1	946
7 LEDER 2	1.248
8 LEDER 3	1.430

Flora
Optional

Kode	VARI 0045 003	
ANSCHLUSSHALTERUNGEN		26
Kode	VAPI 0045 047	
FÜSSE-SET H 7 FÜR SESSEL		83
Kode	VAPI 0045 057	
FÜSSE-SET H 7 FÜR SOFA		95

Gaudì Sofas und Sessel

Design Matteo Nunziati 2021

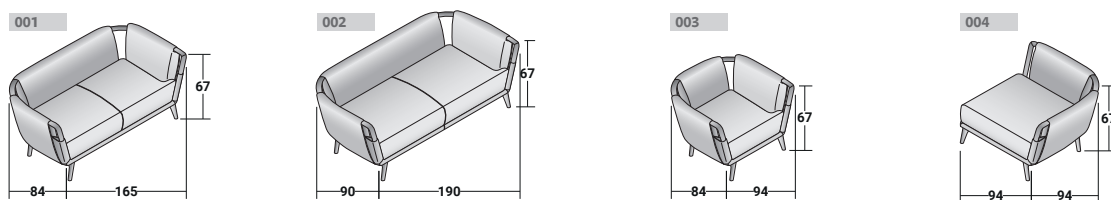


Die von Matteo Nunziati 2021 entworfenen Sofa- und Sesselmodelle aus der Linie Gaudì weisen die Charaktermerkmale des gleichnamigen Bettes auf. Auch bei den Sitzen ist Massivholz der absolute Protagonist, das mit seinen natürlichen Rundungen die Form des Projekts bestimmt. Von den Füßen ausgehend, erstreckt sich das Holz bis zu den Armlehnen und der Rückenlehne und bildet ein geschwungenes Gerüst, das die weichen Polster und Kissen aufnimmt. Mit ihrem perfekten Gleichgewicht zwischen den textilen und hölzernen Komponenten bieten diese Gaudì-Modelle einen Eindruck visueller Leichtigkeit, der in keiner Weise den Komfort und die Bequemlichkeit der Sitze beeinträchtigt. Das Sofa ist in zwei Grössen erhältlich, eine mit bedeutenden Proportionen und eine, die sowohl in der Länge als auch in der Tiefe kompakter ausfällt und ideal für die Verwendung im Gastgewerbe ist. Darüber hinaus ist neben dem klassischen Sessel auch ein Eckessel mit einer einzelnen Armlehne erhältlich, dessen Kissen auf beiden Seiten beliebig positioniert werden kann: ein vielseitiger Joker, zur Vervollständigung dynamischer Wohn- und Unterhaltungsbereiche oder zur Kombination mit anderen Polstermöbeln aus der Kollektion. Die Sofas und Sessel aus der Produktlinie Gaudì sind auch in einer speziellen Ausführung für den Aussenbereich erhältlich.

In der Bestellung bitte folgendes angeben:	<input type="checkbox"/> Version	<input type="checkbox"/> Holz Ausführung	<input type="checkbox"/> Bezug
	<input type="checkbox"/> Rückenlehnenkissen	<input type="checkbox"/> Deko-Kissen	

Gaudi Struktur Sofa und Sessel

Metallstruktur mit Details und Füßen aus Vollholz in den Ausführungen Esche kaffeefarben gebeizt No76, Esche schwarz gebeizt No77, Esche Natur No74, Iroko Natural No96, Iroko grau gebeizt No94, Iroko kaffeefarben gebeizt No95. Polsterung aus unverformbaren Polyurethanschäum. Sitzkissen mit Schaumstoffpolsterung und doppler und unterschiedlicher Dichte. Abziehbarer Bezug aus Stoff oder Leder.



Kode	DDG1	Esche kaffeefarben gebeizt No76
Kode	DDG2	Esche schwarz gebeizt No77
Kode	DDG6	Esche natürlich No74

	001	002	003	004
	2-SITZER SOFA LOUNGE	2-SITZER SOFA	SESSEL	ECKSESSEL
Masse	165x84x67H	190x90x67H	94x84x67H	94x94x67H
1 STOFFKAT.	5.366	5.730	3.983	3.624
2 STOFFKAT.	5.450	5.850	4.046	3.687
3 STOFFKAT.	5.559	5.959	4.103	3.770
4 STOFFKAT.	5.647	6.058	4.165	3.843
5 STOFFKAT.	5.814	6.245	4.285	3.978
6 LEDER 1	8.284	8.944	5.486	5.190
7 LEDER 2	9.724	10.556	6.271	5.975
8 LEDER 3	10.650	11.580	6.776	6.479

Kode	DDG3IN	Iroko Natural No96
Kode	DDG4IN	Iroko kaffeefarben gebeizt No95
Kode	DDG5IN	Iroko Grau gebeizt No94

	001	002	003	004
	2-SITZER SOFA LOUNGE	2-SITZER SOFA	SESSEL	ECKSESSEL
Masse	165x84x67H	190x90x67H	94x84x67H	94x94x67H
1 STOFFKAT.	5.741	6.105	4.358	3.947
2 STOFFKAT.	5.824	6.224	4.420	4.009
3 STOFFKAT.	5.933	6.334	4.477	4.092
4 STOFFKAT.	6.022	6.432	4.540	4.165
5 STOFFKAT.	6.188	6.620	4.659	4.300
6 LEDER 1	8.658	9.318	5.860	5.512
7 LEDER 2	10.098	10.930	6.646	6.297
8 LEDER 3	11.024	11.955	7.150	6.802

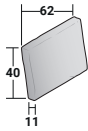
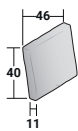
Ersatzbezug Gaudi - Sofa und Sessel

Kode	RDGA	Ersatzbezug
------	-------------	-------------

	001	002	003	004
	2-SITZER SOFA LOUNGE	2-SITZER SOFA	SESSEL	ECKSESSEL
Masse	165x84x67H	190x90x67H	94x84x67H	94x94x67H
1 STOFFKAT.	1.149	1.222	608	546
2 STOFFKAT.	1.232	1.342	671	608
3 STOFFKAT.	1.342	1.451	728	692
4 STOFFKAT.	1.430	1.550	790	764
5 STOFFKAT.	1.596	1.737	910	900
6 LEDER 1	4.066	4.436	2.111	2.111
7 LEDER 2	5.507	6.048	2.896	2.896
8 LEDER 3	6.432	7.072	3.401	3.401

Gaudi
Rückenlehnenkissen

Rückenlehnenkissen mit Schaumstoffpolsterung und doppler und unterschiedlicher Dichte. Abziehbarer Bezug aus Stoff oder Leder.



Kode	DDIG	001	002
Masse		46x11x40H	62x11x40H
1	STOFFKAT.	166	239
2	STOFFKAT.	172	244
3	STOFFKAT.	182	250
4	STOFFKAT.	192	260
5	STOFFKAT.	208	276
6	LEDER1	348	416
7	LEDER2	437	504
8	LEDER3	494	562
Kissenmasse cm 62 x 11 x 40 H für Sofa und Ecksessel.			
Kissenmasse cm 46 x 11 x 40 H für Sofa Lounge und Sessel.			

Kode	RDIG	Ersatzbezug	001	002
Masse			46x11x40H	62x11x40H
1	STOFFKAT.		94	99
2	STOFFKAT.		99	104
3	STOFFKAT.		109	109
4	STOFFKAT.		120	120
5	STOFFKAT.		135	135
6	LEDER1		276	276
7	LEDER2		364	364
8	LEDER3		421	421
Kissenmasse cm 62 x 11 x 40 H für Sofa und Ecksessel.				
Kissenmasse cm 46 x 11 x 40 H für Sofa Lounge und Sessel.				

Konfigurationen Sofas und Sessel - INNENBEREICH

KONFIGURATION 2-SITZER SOFA - ESCHKE KAFFEEOFARBEN GEBEIZT No76

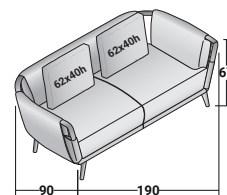
- 1 St. **DDG1 002** Struktur 2-Sitzer Sofa (190 x 90 x 67 h)
- 2 St. **DDIG 002** Rückenlehnenkissen (62 x 11 x 40 h)

KONFIGURATION 2-SITZER SOFA - ESCHKE SCHWARZ GEBEIZT No77

- 1 St. **DDG2 002** Struktur 2-Sitzer Sofa (190 x 90 x 67 h)
- 2 St. **DDIG 002** Rückenlehnenkissen (62 x 11 x 40 h)

KONFIGURATION 2-SITZER SOFA - ESCHKE NATUR No74

- 1 St. **DDG6 002** Struktur 2-Sitzer Sofa (190 x 90 x 67 h)
- 2 St. **DDIG 002** Rückenlehnenkissen (62 x 11 x 40 h)



KONFIGURATION 2-SITZER SOFA LOUNGE - ESCHKE KAFFEEOFARBEN GEBEIZT No76

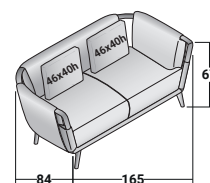
- 1 St. **DDG1 001** Struktur 2-Sitzer Sofa Lounge (165 x 84 x 67 h)
- 2 St. **DDIG 001** Rückenlehnenkissen (46 x 11 x 40 h)

KONFIGURATION 2-SITZER SOFA LOUNGE - ESCHKE SCHWARZ GEBEIZT No77

- 1 St. **DDG2 001** Struktur 2-Sitzer Sofa Lounge (165 x 84 x 67 h)
- 2 St. **DDIG 001** Rückenlehnenkissen (46 x 11 x 40 h)

KONFIGURATION 2-SITZER SOFA LOUNGE - ESCHKE NATUR No74

- 1 St. **DDG6 001** Struktur 2-Sitzer Sofa Lounge (165 x 84 x 67 h)
- 2 St. **DDIG 001** Rückenlehnenkissen (46 x 11 x 40 h)



KONFIGURATION SESSEL - ESCHKE KAFFEEOFARBEN GEBEIZT No76

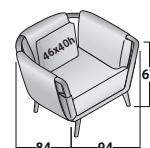
- 1 St. **DDG1 003** Struktur Sessel (94 x 84 x 67 h)
- 1 St. **DDIG 001** Rückenlehnenkissen (46 x 11 x 40 h)

KONFIGURATION SESSEL - ESCHKE SCHWARZ GEBEIZT No77

- 1 St. **DDG2 003** Struktur Sessel (94 x 84 x 67 h)
- 1 St. **DDIG 001** Rückenlehnenkissen (46 x 11 x 40 h)

KONFIGURATION SESSEL - ESCHKE NATUR No74

- 1 St. **DDG6 003** Struktur Sessel (94 x 84 x 67 h)
- 1 St. **DDIG 001** Rückenlehnenkissen (46 x 11 x 40 h)



KONFIGURATION ECKSESSEL - ESCHKE KAFFEEOFARBEN GEBEIZT No76

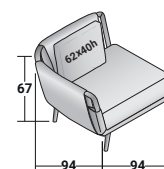
- 1 St. **DDG1 004** Struktur Ecksessel (94 x 94 x 67 h)
- 1 St. **DDIG 002** Rückenlehnenkissen (62 x 11 x 40 h)

KONFIGURATION ECKSESSEL - ESCHKE SCHWARZ GEBEIZT No77

- 1 St. **DDG2 004** Struktur Ecksessel (94 x 94 x 67 h)
- 1 St. **DDIG 002** Rückenlehnenkissen (62 x 11 x 40 h)

KONFIGURATION ECKSESSEL - ESCHKE NATUR No74

- 1 St. **DDG6 004** Struktur Ecksessel (94 x 94 x 67 h)
- 1 St. **DDIG 002** Rückenlehnenkissen (62 x 11 x 40 h)



Komposition	2-SITZER SOFA	2-SITZER SOFA LOUNGE	SESSLER	ECKSESSEL
1 STOFFKAT.	6.208	5.698	4.149	3.863
2 STOFFKAT.	6.338	5.794	4.218	3.931
3 STOFFKAT.	6.459	5.923	4.285	4.020
4 STOFFKAT.	6.578	6.031	4.357	4.103
5 STOFFKAT.	6.797	6.230	4.493	4.254
6 LEDER 1	9.776	8.980	5.834	5.606
7 LEDER 2	11.564	10.598	6.708	6.479
8 LEDER 3	12.704	11.638	7.270	7.041

Konfigurationen Sofas und Sessel - INNENBEREICH

KONFIGURATION 2-SITZER SOFA - IROKO NATURAL No96

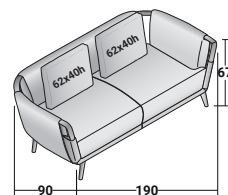
- 1 St. **DDG3IN 002** Struktur 2-Sitzer Sofa (190 x 90 x 67 h)
- 2 St. **DDIG 002** Rückenlehnenkissen (62 x 11 x 40 h)

KONFIGURATION 2-SITZER SOFA - IROKO KAFFEEFARBEN GEBEIZT No95

- 1 St. **DDG4IN 002** Struktur 2-Sitzer Sofa (190 x 90 x 67 h)
- 2 St. **DDIG 002** Rückenlehnenkissen (62 x 11 x 40 h)

KONFIGURATION 2-SITZER SOFA - IROKO GRAU GEBEIZT No94

- 1 St. **DDG5IN 002** Struktur 2-Sitzer Sofa (190 x 90 x 67 h)
- 2 St. **DDIG 002** Rückenlehnenkissen (62 x 11 x 40 h)



KONFIGURATION 2-SITZER SOFA LOUNGE - IROKO NATURAL No96

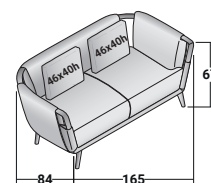
- 1 St. **DDG3IN 001** Struktur 2-Sitzer Sofa Lounge (165 x 84 x 67 h)
- 2 St. **DDIG 001** Rückenlehnenkissen (46 x 11 x 40 h)

KONFIGURATION 2-SITZER SOFA LOUNGE - IROKO KAFFEEFARBEN GEBEIZT No95

- 1 St. **DDG4 001** Struktur 2-Sitzer Sofa Lounge (165 x 84 x 67 h)
- 2 St. **DDIG 001** Rückenlehnenkissen (46 x 11 x 40 h)

KONFIGURATION 2-SITZER SOFA LOUNGE - IROKO GRAU GEBEIZT No94

- 1 St. **DDG5IN 001** Struktur 2-Sitzer Sofa Lounge (165 x 84 x 67 h)
- 2 St. **DDIG 001** Rückenlehnenkissen (46 x 11 x 40 h)



KONFIGURATION SESSEL - IROKO NATURAL No96

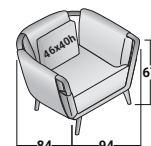
- 1 St. **DDG3IN 003** Struktur Sessel (94 x 84 x 67 h)
- 1 St. **DDIG 001** Rückenlehnenkissen (46 x 11 x 40 h)

KONFIGURATION SESSEL - IROKO KAFFEEFARBEN GEBEIZT No95

- 1 St. **DDG4IN 003** Struktur Sessel (94 x 84 x 67 h)
- 1 St. **DDIG 001** Rückenlehnenkissen (46 x 11 x 40 h)

KONFIGURATION SESSEL - IROKO GRAU GEBEIZT No94

- 1 St. **DDG5IN 003** Struktur Sessel (94 x 84 x 67 h)
- 1 St. **DDIG 001** Rückenlehnenkissen (46 x 11 x 40 h)



KONFIGURATION ECKSESSEL - IROKO NATURAL No96

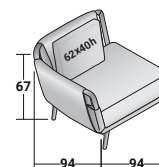
- 1 St. **DDG3IN 004** Struktur Eckessel (94 x 94 x 67 h)
- 1 St. **DDIG 002** Rückenlehnenkissen (62 x 11 x 40 h)

KONFIGURATION ECKSESSEL - IROKO KAFFEEFARBEN GEBEIZT No95

- 1 St. **DDG4IN 004** Struktur Eckessel (94 x 94 x 67 h)
- 1 St. **DDIG 002** Rückenlehnenkissen (62 x 11 x 40 h)

KONFIGURATION ECKSESSEL - IROKO GRAU GEBEIZT No94

- 1 St. **DDG5IN 004** Struktur Eckessel (94 x 94 x 67 h)
- 1 St. **DDIG 002** Rückenlehnenkissen (62 x 11 x 40 h)



Komposition	2-SITZER SOFA	2-SITZER SOFA LOUNGE	SESSEL	ECKSESSEL
1 STOFFKAT.	6.583	6.073	4.524	4.186
2 STOFFKAT.	6.712	6.168	4.592	4.253
3 STOFFKAT.	6.834	6.297	4.659	4.342
4 STOFFKAT.	6.952	6.406	4.732	4.425
5 STOFFKAT.	7.172	6.604	4.867	4.576
6 LEDER 1	10.150	9.354	6.208	5.928
7 LEDER 2	11.938	10.972	7.083	6.801
8 LEDER 3	13.079	12.012	7.644	7.364

Icon sofa

Design Carlo Colombo 2020



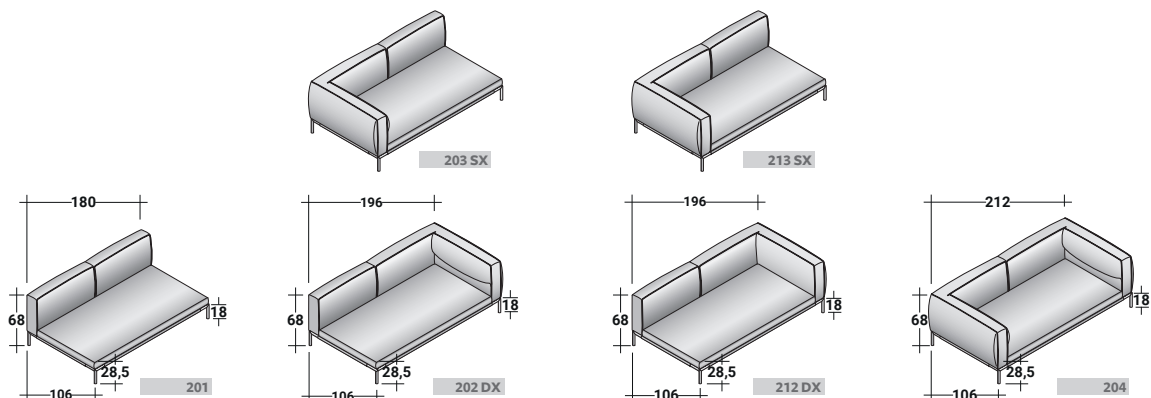
Dezenter Luxus, Eleganz und Komfort sind die Kernpunkte dieses modularen Sofas; darüber hinaus ein modernes Design und ein leichtes Erscheinungsbild, das durch den hohen Sitz und die sichtbaren Details bei Untergestell und Metallfüßen noch betont wird: ein ausdrücklicher Verweis auf die äusserlichen Merkmale des gleichnamigen Doppelbetts. Ein Projekt, bei dem die Perfektion der Proportionen mit dem eleganten Touch der sichtbaren Nähte einhergeht, die von geschickter Schneiderhand ausgeführt wurden. Modulares Sofa bestehend aus Zwei- und Dreisitzer Modulen mit zwei Armlehnen, ohne Armlehnen oder einer rechten oder linken Armlehne und einem Chaiselongue Modul mit rechter oder linker Armlehne. Komplett abnehmbarer Bezug aus Stoff oder Leder. Die kombinierten Module ermöglichen flexible und artikulierte Kompositionen, die durch dekorative Kissen mit Federpolsterung und Bezug mit Paspeln aus Stoff oder Leder angereichert sind.

Für die Bestellung bitte das Formular am Ende dieses Kapitels benützen.

In der Bestellung bitte folgendes angeben:	<input type="checkbox"/> Komposition	<input type="checkbox"/> Version der Füße	<input type="checkbox"/> Sitzkissen
	<input type="checkbox"/> Rückenlehnenkissen	<input type="checkbox"/> Rückenlehnenkissen mit Kissenstützrolle	<input type="checkbox"/> Deko-Kissen mit Keder




ICON Struktureinheit

Struktureinheit bestehend aus: Basis, Rücken, Armlehnen. Grundstruktur aus Stahlrohr, Polsterung aus nicht verformbarem Polyurethan. Abziehbarer Bezug aus Stoff oder Leder. Füße aus Aluminiumdruckguss in Schwarz glänzendes Nickel To20, oder matt brüniert To13.



Kode **DDIB** Schwarz glänzendes Nickel To20




Kode **DDJB** matt brüniert To13

	201	202 ECKMODUL DX 203 ECKMODUL SX	212 ECKMODUL DX 213 ECKMODUL SX	204
Masse	180x106x68H	196x106x68H	196x106x68H	212x106x68H
1 STOFFKAT.	2.969	3.500	3.500	3.968
2 STOFFKAT.	2.995	3.552	3.552	4.030
3 STOFFKAT.	3.047	3.604	3.604	4.113
4 STOFFKAT. 	3.058	3.640	3.640	4.170
5 STOFFKAT. 	3.120	3.734	3.734	4.295
6 LEDER 1	4.342	5.278	5.278	6.146
7 LEDER 2	5.054	6.209	6.209	7.280
8 LEDER 3 	5.496	6.765	6.765	7.977

Bezug in Miami (Kat. 4), in Fred (Kat. 5) und Iguana (Kat. 8) nicht erhältlich.

Ersatzbezug Struktureinheit Icon

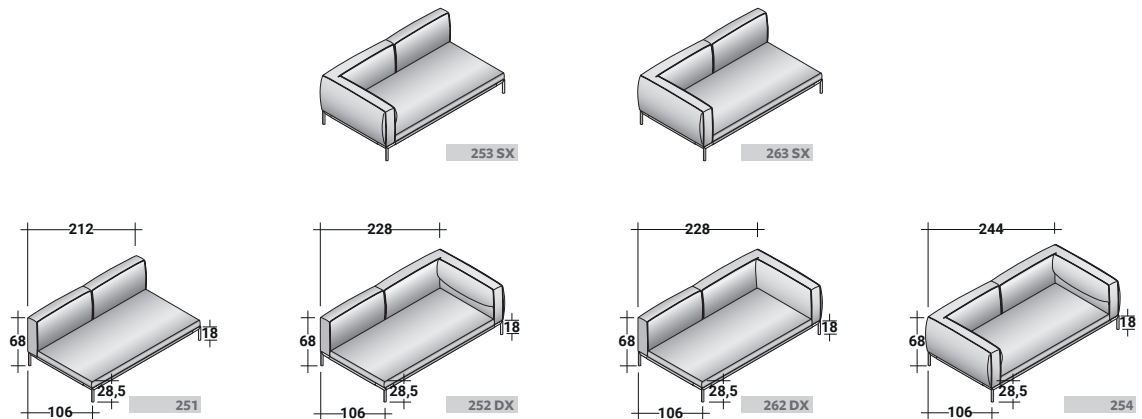
Kode **RDIB** Ersatzbezug

	201	202 ECKMODUL DX 203 ECKMODUL SX	212 ECKMODUL DX 213 ECKMODUL SX	204
Masse	180x106x68H	196x106x68H	196x106x68H	212x106x68H
1 STOFFKAT.	302	406	406	520
2 STOFFKAT.	328	458	458	582
3 STOFFKAT.	380	510	510	666
4 STOFFKAT. 	390	546	546	723
5 STOFFKAT. 	452	640	640	848
6 LEDER 1	1.674	2.184	2.184	2.699
7 LEDER 2	2.387	3.115	3.115	3.832
8 LEDER 3 	2.829	3.671	3.671	4.529

Bezug in Miami (Kat. 4), in Fred (Kat. 5) und Iguana (Kat. 8) nicht erhältlich.




ICON Struktureinheit

Struktureinheit bestehend aus: Basis, Rücken, Armlehnen. Grundstruktur aus Stahlrohr, Polsterung aus nicht verformbarem Polyurethan. Abziehbarer Bezug aus Stoff oder Leder. Füße aus Aluminiumdruckguss in Schwarz glänzendes Nickel To20, oder matt brüniert To13.



Kode **DDIB** Schwarz glänzendes Nickel To20




Kode **DDJB** matt brüniert To13

	251	252 ECKMODUL DX 253 ECKMODUL SX	262 ECKMODUL DX 263 ECKMODUL SX	254
Masse	212x106x68H	252x106x68H	252x106x68H	244x106x68H
1 STOFFKAT.	3.578	4.108	4.108	4.576
2 STOFFKAT.	3.583	4.139	4.139	4.618
3 STOFFKAT.	3.624	4.181	4.181	4.690
4 STOFFKAT. 	3.630	4.212	4.212	4.742
5 STOFFKAT. 	3.692	4.306	4.306	4.867
6 LEDER1	5.164	6.100	6.100	6.968
7 LEDER2	5.834	6.989	6.989	8.060
8 LEDER3 	6.256	7.530	7.530	8.736

Bezug in Miami (Kat. 4), in Fred (Kat. 5) und Iguana (Kat. 8) nicht erhältlich.

Ersatzbezug Struktureinheit Icon

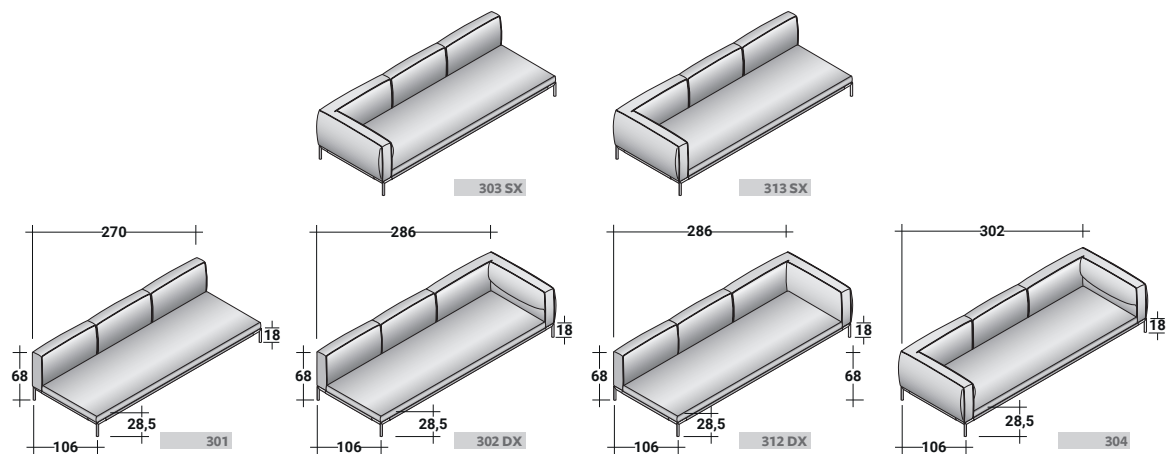
Kode **RDIB** Ersatzbezug

	251	252 ECKMODUL DX 253 ECKMODUL SX	262 ECKMODUL DX 263 ECKMODUL SX	254
Masse	212x106x68H	228x106x68H	228x106x68H	244x106x68H
1 STOFFKAT.	354	530	530	572
2 STOFFKAT.	359	562	562	614
3 STOFFKAT.	400	603	603	686
4 STOFFKAT. 	406	634	634	738
5 STOFFKAT. 	468	728	728	863
6 LEDER1	1.940	2.522	2.522	2.964
7 LEDER2	2.610	3.411	3.411	4.056
8 LEDER3 	3.032	3.952	3.952	4.732

Bezug in Miami (Kat. 4), in Fred (Kat. 5) und Iguana (Kat. 8) nicht erhältlich.

ICON
Struktureinheit

Struktureinheit bestehend aus: Basis, Rücken, Armlehnen. Grundstruktur aus Stahlrohr, Polsterung aus nicht verformbarem Polyurethan. Abziehbarer Bezug aus Stoff oder Leder. Füße aus Aluminiumdruckguss in Schwarz glänzendes Nickel To2o, oder matt brüniert To13.



Kode **DDIB** Schwarz glänzendes Nickel To2o
Kode **DDJB** matt brüniert To13

	301	302 ECKMODUL DX 303 ECKMODUL SX	312 ECKMODUL DX 313 ECKMODUL SX	304
Masse	270x106x68H	286x106x68H	286x106x68H	302x106x68H
1 STOFFKAT.	4.181	4.649	4.649	5.179
2 STOFFKAT.	4.212	4.690	4.690	5.247
3 STOFFKAT.	4.254	4.758	4.758	5.320
4 STOFFKAT.	<div><div>MIAMI</div></div> 4.285	4.815	4.815	5.398
5 STOFFKAT.	<div><div>FRED</div></div> 4.368	4.924	4.924	5.543
6 LEDER 1	6.105	6.973	6.973	7.904
7 LEDER 2	7.088	8.159	8.159	9.308
8 LEDER 3	<div><div>IGUANA</div></div> 7.670	8.882	8.882	10.156

Bezug in Miami (Kat. 4), in Fred (Kat. 5) und Iguana (Kat. 8) nicht erhältlich.

Ersatzbezug
Struktureinheit Icon

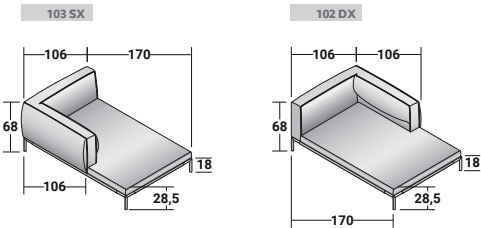
Kode **RDIB** Ersatzbezug

	301	302 ECKMODUL DX 303 ECKMODUL SX	312 ECKMODUL DX 313 ECKMODUL SX	304
Masse	270x106x68H	286x106x68H	286x106x68H	302x106x68H
1 STOFFKAT.	426	541	541	645
2 STOFFKAT.	458	582	582	712
3 STOFFKAT.	499	650	650	785
4 STOFFKAT.	<div><div>MIAMI</div></div> 530	707	707	863
5 STOFFKAT.	<div><div>FRED</div></div> 614	816	816	1.009
6 LEDER 1	2.350	2.865	2.865	3.370
7 LEDER 2	3.333	4.051	4.051	4.774
8 LEDER 3	<div><div>IGUANA</div></div> 3.916	4.774	4.774	5.621



Bezug in Miami (Kat. 4), in Fred (Kat. 5) und Iguana (Kat. 8) nicht erhältlich.

ICON
Struktureinheit Chaiselongue

Struktureinheit Chaiselongue bestehend aus: Basis, Rückenlehne, Armlehne. Grundstruktur aus Stahlrohr, Polsterung aus nicht verformbarem Polyurethan. Abziehbarer Bezug aus Stoff oder Leder. Füße aus Aluminiumdruckguss in Schwarz glänzendes Nickel To2o, oder matt brüniert To13.





Kode **DDIL** Schwarz glänzendes Nickel To2o
Kode **DDJL** matt brüniert To13

		102 DX	103 SX
Masse		106x170x68H	
1	STOFFKAT.	3.084	
2	STOFFKAT.	3.120	
3	STOFFKAT.	3.188	
4	STOFFKAT. 	3.214	
5	STOFFKAT. 	3.297	
6	LEDER 1	4.150	
7	LEDER 2	4.664	
8	LEDER 3 	4.971	

Bezug in Miami (Kat. 4), in Fred (Kat. 5) und Iguana (Kat. 8) nicht erhältlich.

Ersatzbezug
Struktureinheit Chaiselongue Icon




Kode **RDIL** Ersatzbezug

		102 DX	103 SX
Masse		106x170x68H	
1	STOFFKAT.	400	
2	STOFFKAT.	437	
3	STOFFKAT.	504	
4	STOFFKAT. 	530	
5	STOFFKAT. 	614	
6	LEDER 1	1.466	
7	LEDER 2	1.981	
8	LEDER 3 	2.288	

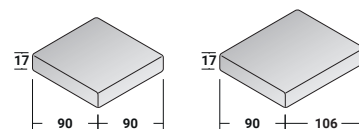
Bezug in Miami (Kat. 4), in Fred (Kat. 5) und Iguana (Kat. 8) nicht erhältlich.




ICON Sitzkissen

Sitzkissen mit Feder-Füllung mit einem unverformbaren Polyurethaneinsatz. Abziehbarer Bezug aus Stoff oder Leder.

Kode	DDIA	090	106
Masse		90x90x17H	106x90x17H
1	STOFFKAT.	645	697
2	STOFFKAT.	676	718
3	STOFFKAT.	712	749
4	STOFFKAT.		738 770
5	STOFFKAT.		796 832
6	LEDER 1	957	1.092
7	LEDER 2	1.123	1.321
8	LEDER 3		1.232 1.466

Bezug in Miami (Kat. 4), in Fred (Kat. 5) und Iguana (Kat. 8) nicht erhältlich.






Kode	RDIA	Ersatzbezug	090	106
Masse			90x90x17H	106x90x17H
1	STOFFKAT.		198	208
2	STOFFKAT.		229	229
3	STOFFKAT.		265	260
4	STOFFKAT.		291	281
5	STOFFKAT.		348	343
6	LEDER 1		510	603
7	LEDER 2		676	832
8	LEDER 3		785	978

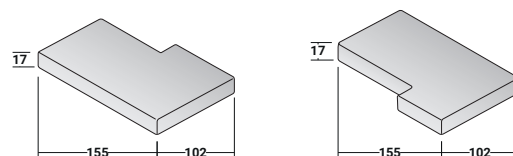
Bezug in Miami (Kat. 4), in Fred (Kat. 5) und Iguana (Kat. 8) nicht erhältlich.




ICON Chaiselongue Sitzkissen

Geformtes Sitzkissen mit Feder-Füllung für Chaiselongue mit einem unverformbaren Polyurethaneinsatz. Abziehbarer Bezug aus Stoff oder Leder.

Kode	DDIM		102 DX 103 SX
Masse			102x155x17H
1	STOFFKAT.		993
2	STOFFKAT.		1.040
3	STOFFKAT.		1.071
4	STOFFKAT.		1.108
5	STOFFKAT.		1.165
6	LEDER 1		1.825
7	LEDER 2		2.246
8	LEDER 3		2.532

Bezug in Miami (Kat. 4), in Fred (Kat. 5) und Iguana (Kat. 8) nicht erhältlich.

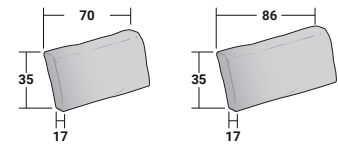





Kode	RDIM	Ersatzbezug	102 DX 103 SX
Masse			102x155x17H
1	STOFFKAT.		317
2	STOFFKAT.		364
3	STOFFKAT.		395
4	STOFFKAT.		432
5	STOFFKAT.		489
6	LEDER 1		1.149
7	LEDER 2		1.570
8	LEDER 3		1.856

Bezug in Miami (Kat. 4), in Fred (Kat. 5) und Iguana (Kat. 8) nicht erhältlich.




ICON Rückenlehnenkissen

Rückenlehnenkissen mit Feder-Füllung mit einem unverformbaren Polyurethaneinsatz. Abziehbarer Bezug aus Stoff oder Leder.



Kode	DDIS	070	086
Masse		70x17x35H	86x17x35H
1	STOFFKAT.	291	312
2	STOFFKAT.	312	322
3	STOFFKAT.	322	338
4	STOFFKAT. 	333	348
5	STOFFKAT. 	343	369
6	LEDER 1	468	478
7	LEDER 2	562	562
8	LEDER 3 	619	614

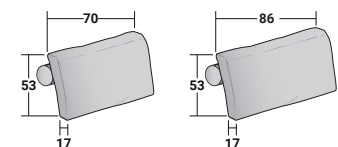
Bezug in Miami (Kat. 4), in Fred (Kat. 5) und Iguana (Kat. 8) nicht erhältlich.




Kode	RDIS	Ersatzbezug	070	086
Masse			70x17x35H	86x17x35H
1	STOFFKAT.		109	125
2	STOFFKAT.		130	135
3	STOFFKAT.		140	151
4	STOFFKAT. 		151	161
5	STOFFKAT. 		161	182
6	LEDER 1		286	291
7	LEDER 2		380	374
8	LEDER 3 		437	426

Bezug in Miami (Kat. 4), in Fred (Kat. 5) und Iguana (Kat. 8) nicht erhältlich.




ICON Rückenlehnenkissen mit Kissenstützrolle

Rückenlehnenkissen mit Kissenstützrolle, mit Feder-Füllung und einem unverformbaren Polyurethaneinsatz. Abziehbarer Bezug aus Stoff oder Leder.



Kode	DDIR	070	086
Masse		70x17x53H	86x17x53H
1	STOFFKAT.	437	520
2	STOFFKAT.	452	541
3	STOFFKAT.	468	562
4	STOFFKAT. 	478	582
5	STOFFKAT. 	510	624
6	LEDER 1	655	832
7	LEDER 2	754	1.019
8	LEDER 3 	837	1.144

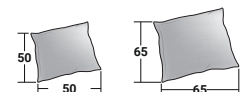
Bezug in Miami (Kat. 4), in Fred (Kat. 5) und Iguana (Kat. 8) nicht erhältlich.



Kode	RDIR	Ersatzbezug	070	086
Masse			70x17x53H	86x17x53H
1	STOFFKAT.		177	187
2	STOFFKAT.		192	208
3	STOFFKAT.		208	229
4	STOFFKAT. 		218	250
5	STOFFKAT. 		250	291
6	LEDER 1		395	499
7	LEDER 2		494	686
8	LEDER 3 		577	811

Bezug in Miami (Kat. 4), in Fred (Kat. 5) und Iguana (Kat. 8) nicht erhältlich.



Deko-Kissen mit Keder

Deko-Kissen mit Daunenfüllung. Bezug mit Keder aus Stoff oder Leder.



Kode	CUDP	055	065
Masse		50x50	65x65
1	STOFFKAT.	127	159
2	STOFFKAT.	152	191
3	STOFFKAT.	163	205
4	STOFFKAT. 	183	230
5	STOFFKAT.	200	254
6	LEDER 1	330	417
7	LEDER 2	376	477
8	LEDER 3 	497	628

Bezug in Miami (Kat. 4) und Iguana (Kat. 8) nicht erhältlich.

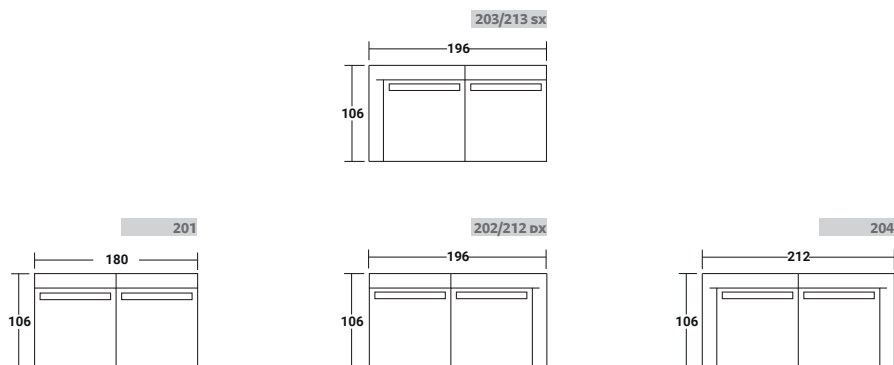
Kode	RGDP	Ersatzbezug	055	065
Masse			50x50	65x65
1	STOFFKAT.		70	87
2	STOFFKAT.		95	120
3	STOFFKAT.		106	133
4	STOFFKAT. 		126	158
5	STOFFKAT.		142	182
6	LEDER 1		272	345
7	LEDER 2		319	406
8	LEDER 3 		440	556




Bezug in Miami (Kat. 4) und Iguana (Kat. 8) nicht erhältlich.

Komplette Module ICON

Module bestehend aus:

- Basis mit Rücken-/Armlehnen
- Sitzkissen
- Rückenlehnenkissen



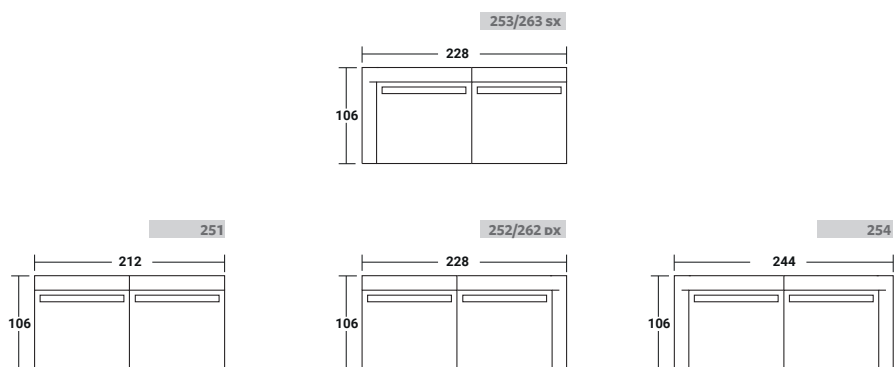
	MOD. 201	MOD. 202/212 DX - 203/213 SX	MOD. 204
Masse	180x106x68H	196x106x68H	212x106x68H
1 STOFFKAT.	4.841	5.372	5.840
2 STOFFKAT.	4.971	5.528	6.006
3 STOFFKAT.	5.115	5.672	6.181
4 STOFFKAT. 	5.200	5.782	6.312
5 STOFFKAT. 	5.398	6.012	6.573
6 LEDER 1	7.192	8.128	8.996
7 LEDER 2	8.424	9.579	10.650
8 LEDER 3 	9.198	10.467	11.679




Bezug in Miami (Kat. 4), in Fred (Kat. 5) und Iguana (Kat. 8) nicht erhältlich.

Komplette Module ICON

Module bestehend aus:

- Basis mit Rücken-/Armlehnen
- Sitzkissen
- Rückenlehnenkissen

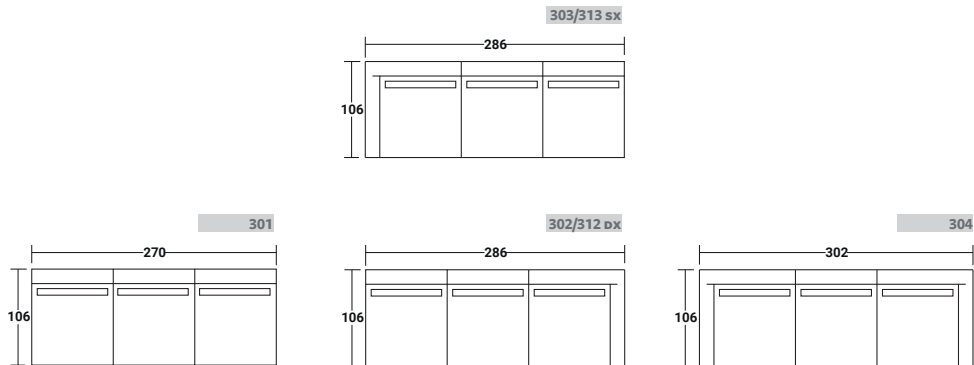


	MOD. 251	MOD. 252/262 DX - 253/263 SX	MOD. 254
Masse	212x106x68H	228x106x68H	244x106x68H
1 STOFFKAT.	5.596	6.126	6.594
2 STOFFKAT.	5.663	6.219	6.698
3 STOFFKAT.	5.798	6.355	6.864
4 STOFFKAT. 	5.866	6.448	6.978
5 STOFFKAT. 	6.094	6.708	7.269
6 LEDER 1	8.304	9.240	10.108
7 LEDER 2	9.600	10.755	11.826
8 LEDER 3 	10.416	11.690	12.896

Bezug in Miami (Kat. 4), in Fred (Kat. 5) und Iguana (Kat. 8) nicht erhältlich.

Komplette Module
ICON

- Module bestehend aus:
- Basis mit Rücken-/Armlehnen
 - Sitzkissen
 - Rückenlehnenkissen

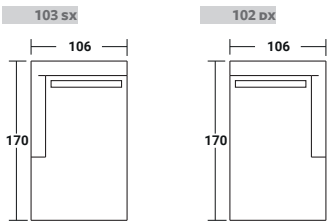


	MOD. 301	MOD. 302/312 DX - 303/313 SX	MOD. 304
Masse	270x106x68H	286x106x68H	302x106x68H
1 STOFFKAT.	6.989	7.457	7.987
2 STOFFKAT.	7.176	7.654	8.211
3 STOFFKAT.	7.356	7.860	8.422
4 STOFFKAT.	<div><div>MIAMI</div></div> 7.498	8.028	8.611
5 STOFFKAT.	<div><div>FRED</div></div> 7.785	8.341	8.960
6 LEDER 1	10.380	11.248	12.179
7 LEDER 2	12.143	13.214	14.363
8 LEDER 3	<div><div>IGUANA</div></div> 13.223	14.435	15.709

Bezug in Miami (Kat. 4), in Fred (Kat. 5) und Iguana (Kat. 8) nicht erhältlich.

Chaiselongue Module
ICON

- Module bestehend aus:
- Basis mit Rücken-/Armlehne
 - Sitzkissen
 - Rückenlehnenkissen



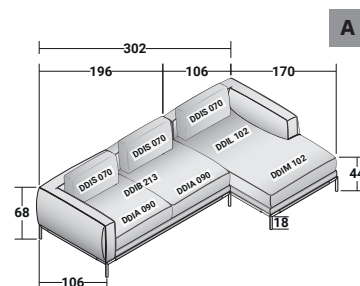
	MOD. 102 DX / 103 SX
Masse	106x170x68H
1 STOFFKAT.	4.368
2 STOFFKAT.	4.472
3 STOFFKAT.	4.581
4 STOFFKAT.	<div><div>MIAMI</div></div> 4.655
5 STOFFKAT.	<div><div>FRED</div></div> 4.805
6 LEDER 1	6.443
7 LEDER 2	7.472
8 LEDER 3	<div><div>IGUANA</div></div> 8.122

Bezug in Miami (Kat. 4), in Fred (Kat. 5) und Iguana (Kat. 8) nicht erhältlich.

Kompositionen ICON - Deko-Kissen CUDP nicht inbegriffen

ICON - KOMPOSITION A - SCHWARZ GLÄNZENDE NICKELFARBIGE FÜSSE

- 1 ST. - **DDIB 213** 2-SITZER MODUL ARMLEHNE LINKS
 2 ST. - **DDIA 090** SITZKISSEN
 1 ST. - **DDIL 102** MODUL CHAISELONGUE RECHTS
 1 ST. - **DDIM 102** SITZKISSEN CHAISELONGUE
 3 ST. - **DDIS 070** RÜCKENLEHNENKISSEN

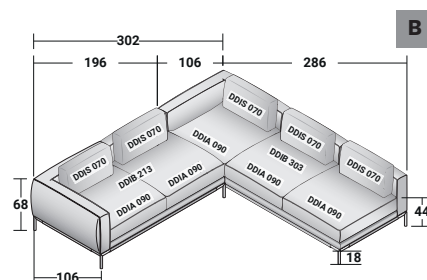


ICON - KOMPOSITION A - MATT BRÜNIERTE FÜSSE

- 1 ST. - **DDJB 213** 2-SITZER MODUL ARMLEHNE LINKS
 2 ST. - **DDIA 090** SITZKISSEN
 1 ST. - **DDJL 102** MODUL CHAISELONGUE RECHTS
 1 ST. - **DDIM 102** SITZKISSEN CHAISELONGUE
 3 ST. - **DDIS 070** RÜCKENLEHNENKISSEN

ICON - KOMPOSITION B - SCHWARZ GLÄNZENDE NICKELFARBIGE FÜSSE

- 1 ST. - **DDIB 213** 2-SITZER MODUL ARMLEHNE LINKS
 1 ST. - **DDIB 303** 3-SITZER MODUL ARMLEHNE LINKS
 5 ST. - **DDIA 090** SITZKISSEN
 5 ST. - **DDIS 070** RÜCKENLEHNENKISSEN

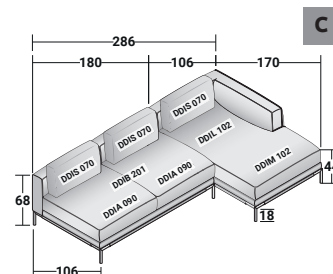


ICON - KOMPOSITION B - MATT BRÜNIERTE FÜSSE

- 1 ST. - **DDJB 213** 2-SITZER MODUL ARMLEHNE LINKS
 1 ST. - **DDJB 303** 3-SITZER MODUL ARMLEHNE LINKS
 5 ST. - **DDIA 090** SITZKISSEN
 5 ST. - **DDIS 070** RÜCKENLEHNENKISSEN




ICON - KOMPOSITION C - SCHWARZ GLÄNZENDE NICKELFARBIGE FÜSSE

- 1 ST. - **DDIB 201** 2-SITZER MODUL OHNE ARMLEHNE
 2 ST. - **DDIA 090** SITZKISSEN
 1 ST. - **DDIL 102** MODUL CHAISELONGUE RECHTS
 1 ST. - **DDIM 102** SITZKISSEN CHAISELONGUE
 3 ST. - **DDIS 070** RÜCKENLEHNENKISSEN



ICON - KOMPOSITION C - MATT BRÜNIERTE FÜSSE

- 1 ST. - **DDJB 201** 2-SITZER MODUL OHNE ARMLEHNE
 2 ST. - **DDIA 090** SITZKISSEN
 1 ST. - **DDJL 102** MODUL CHAISELONGUE RECHTS
 1 ST. - **DDIM 102** SITZKISSEN CHAISELONGUE
 3 ST. - **DDIS 070** RÜCKENLEHNENKISSEN

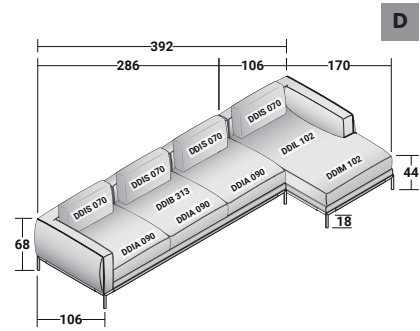
Komposition	A	B	C
1 STOFFKAT.	9.740	12.829	9.209
2 STOFFKAT.	10.000	13.182	9.443
3 STOFFKAT.	10.253	13.532	9.696
4 STOFFKAT. 	10.437	13.810	9.855
5 STOFFKAT. 	10.817	14.353	10.203
6 LEDER 1	14.571	19.376	13.635
7 LEDER 2	17.051	22.793	15.896
8 LEDER 3 	18.589	24.902	17.320

Bezug in Miami (Kat. 4), in Fred (Kat. 5) und Iguana (Kat. 8) nicht erhältlich.

Kompositionen ICON - Deko-Kissen CUDP nicht inbegriffen

ICON - KOMPOSITION D - SCHWARZ GLÄNZENDE NICKELFARBIGE FÜSSE

- 1 ST. - **DDIB 313** 3-SITZER MODUL ARMLEHNE LINKS
- 3 ST. - **DDIA 090** SITZKISSEN
- 1 ST. - **DDIL 102** MODUL CHAISELONGUE RECHTS
- 1 ST. - **DDIM 102** SITZKISSEN CHAISELONGUE
- 4 ST. - **DDIS 070** RÜCKENLEHNENKISSEN

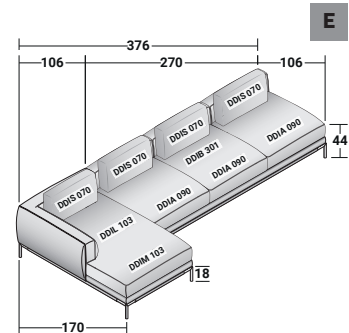


ICON - KOMPOSITION D - MATT BRÜNIERTE FÜSSE

- 1 ST. - **DDJB 313** 3-SITZER MODUL ARMLEHNE LINKS
- 3 ST. - **DDIA 090** SITZKISSEN
- 1 ST. - **DDJL 102** MODUL CHAISELONGUE RECHTS
- 1 ST. - **DDIM 102** SITZKISSEN CHAISELONGUE
- 4 ST. - **DDIS 070** RÜCKENLEHNENKISSEN

ICON - KOMPOSITION E - SCHWARZ GLÄNZENDE NICKELFARBIGE FÜSSE

- 1 ST. - **DDIL 103** MODUL CHAISELONGUE LINKS
- 1 ST. - **DDIM 103** SITZKISSEN CHAISELONGUE
- 1 ST. - **DDIB 301** 3-SITZER MODUL OHNE ARMLEHNE
- 3 ST. - **DDIA 090** SITZKISSEN
- 4 ST. - **DDIS 070** RÜCKENLEHNENKISSEN

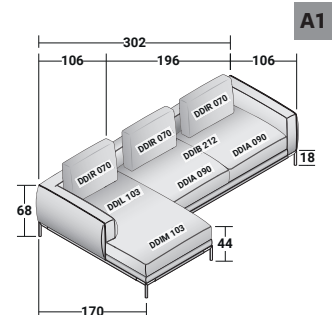


ICON - KOMPOSITION E - MATT BRÜNIERTE FÜSSE

- 1 ST. - **DDJL 103** MODUL CHAISELONGUE LINKS
- 1 ST. - **DDIM 103** SITZKISSEN CHAISELONGUE
- 1 ST. - **DDJB 301** 3-SITZER MODUL OHNE ARMLEHNE
- 3 ST. - **DDIA 090** SITZKISSEN
- 4 ST. - **DDIS 070** RÜCKENLEHNENKISSEN




ICON - KOMPOSITION A1 - SCHWARZ GLÄNZENDE NICKELFARBIGE FÜSSE

- 1 ST. - **DDIL 103** MODUL CHAISELONGUE LINKS
- 1 ST. - **DDIM 103** SITZKISSEN CHAISELONGUE LINKS
- 1 ST. - **DDIB 212** 2-SITZER MODUL ARMLEHNE RECHTS
- 2 ST. - **DDIA 090** SITZKISSEN
- 3 ST. - **DDIR 070** RÜCKENLEHNENKISSEN MIT KISSENSTÜTZROLLE



ICON - KOMPOSITION A1 - MATT BRÜNIERTE FÜSSE

- 1 ST. - **DDJL 103** MODUL CHAISELONGUE LINKS
- 1 ST. - **DDIM 103** SITZKISSEN CHAISELONGUE LINKS
- 1 ST. - **DDJB 212** 2-SITZER MODUL ARMLEHNE RECHTS
- 2 ST. - **DDIA 090** SITZKISSEN
- 3 ST. - **DDIR 070** RÜCKENLEHNENKISSEN MIT KISSENSTÜTZROLLE

Komposition	D	E	A1
1 STOFFKAT.	11.825	11.357	10.178
2 STOFFKAT.	12.126	11.648	10.420
3 STOFFKAT.	12.441	11.937	10.691
4 STOFFKAT. 	12.683	12.153	10.872
5 STOFFKAT. 	13.146	12.590	11.318
6 LEDER 1	17.691	16.823	15.132
7 LEDER 2	20.686	19.615	17.627
8 LEDER 3 	22.557	21.345	19.243

Bezug in Miami (Kat. 4), in Fred (Kat. 5) und Iguana (Kat. 8) nicht erhältlich.

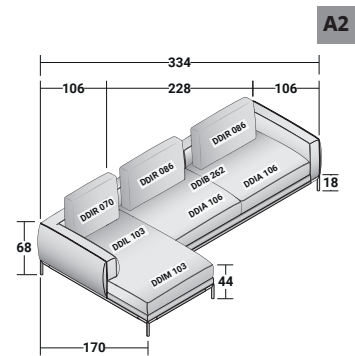
Kompositionen ICON - Deko-Kissen CUDP nicht inbegriffen

ICON - KOMPOSITION A2 - SCHWARZ GLÄNZENDE NICKELFARBIGE FÜSSE

- 1 ST. - **DDIL 103** MODUL CHAISELONGUE LINKS
- 1 ST. - **DDIM 103** SITZKISSEN CHAISELONGUE LINKS
- 1 ST. - **DDIB 262** 2-SITZER BREITES MODUL ARMLEHNE RECHTS
- 2 ST. - **DDIA 106** SITZKISSEN
- 1 ST. - **DDIR 070** RÜCKENLEHNENKISSEN MIT KISSENSTÜTZROLLE
- 2 ST. - **DDIR 086** RÜCKENLEHNENKISSEN MIT KISSENSTÜTZROLLE

ICON - KOMPOSITION A2 - MATT BRÜNIERTE FÜSSE

- 1 ST. - **DDJL 103** MODUL CHAISELONGUE LINKS
- 1 ST. - **DDIM 103** SITZKISSEN CHAISELONGUE LINKS
- 1 ST. - **DDJB 262** 2-SITZER BREITES MODUL ARMLEHNE RECHTS
- 2 ST. - **DDIA 090** SITZKISSEN
- 1 ST. - **DDIR 070** RÜCKENLEHNENKISSEN MIT KISSENSTÜTZROLLE
- 2 ST. - **DDIR 086** RÜCKENLEHNENKISSEN MIT KISSENSTÜTZROLLE



Komposition			A2
1	STOFFKAT.		11.056
2	STOFFKAT.		11.269
3	STOFFKAT.		11.530
4	STOFFKAT.	MIXAMI	11.716
5	STOFFKAT.	FRED	12.190
6	LEDER 1		16.578
7	LEDER 2		19.333
8	LEDER 3	IGUANA	21.090

Bezug in Miami (Kat. 4), in Fred (Kat. 5) und Iguana (Kat. 8) nicht erhältlich.

HÄNDLER

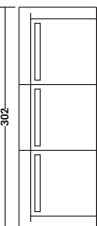
KOMMISSION

AUFTRAGSDATUM

LIEFERDATUM

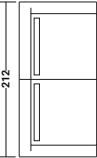
MODULE SOFA ICON

3-SITZER MIT 2 ARMLEHNEN
304




302

2-SITZER - 86 CM - MIT 2 ARMLEHNEN
204



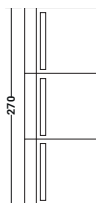
212

2-SITZER - 106 CM - MIT 2 ARMLEHNEN
254



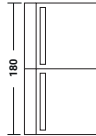
244

3-SITZER OHNE ARMLEHNE
301



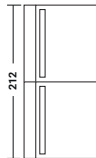
270

2-SITZER - 86 CM - OHNE ARMLEHNE
201



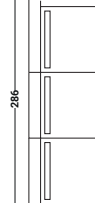
180

2-SITZER - 106 CM - OHNE ARMLEHNE
251



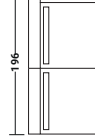
212

3-SITZER ARMLEHNE RECHTS
303/312 BX



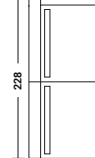
286

2-SITZER - 86 CM - ARMLEHNE RECHTS
202/212 BX



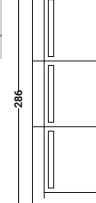
196

2-SITZER - 106 CM - ARMLEHNE RECHTS
253/262 BX



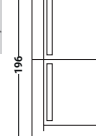
228

3-SITZER ARMLEHNE LINKS
303/313 BX



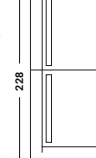
286

2-SITZER - 86 CM - ARMLEHNE LINKS
203/213 BX




196

2-SITZER - 106 CM - ARMLEHNE LINKS
253/263 BX



228

CHAISE LONGUE
103 BX 102 BX



106 106

DEKO - KISSEN MIT KEDER
Masse:
55x55 65x65

SITZKISSEN
Masse:
90x90 x 17H
90x106 x 17H
155x102 x 17H

RÜCKENKISSEN
Masse:
70 x 17 x 35H
86 x 17 x 35H

RÜCKENKISSEN MIT KISSENSTÜTZROLLE
Masse:
70 x 17 x 53H
86 x 17 x 53H

DEKO - KISSEN MIT KEDER*

RÜCKENKISSEN*

SITZKISSEN*

MODULE*

*angeben: Masse - Menge - Stoff

VERKAUFSPREISLISTE - EURO - FEBRUAR 2024

251

Madame Butterfly Sofas und Sessel

Design The Touch Studio 2023



Madame Butterfly ist eine Kollektion, die aus einem 2-Sitzer-Sofa, einem 3-Sitzer-Sofa und einem Sessel besteht und von the Touch Studio im Jahr 2023 entworfen wurde. Ein Projekt, das die erklärte Mission des Designerstudios konkret umsetzt und sichtbar macht, nämlich „...das geschaffene Ambiente soll Emotionen erzeugen und ein einzigartiges Erlebnis bieten, das seinerseits das Herz berührt und Spuren hinterlässt.“ So ist Madame Butterfly mit einer warmen und zärtlichen Umarmung gleichzusetzen und besticht durch eine abgerundete, sanft gewölbte Form, die den Sitz, die Armlehnen und die Rückenlehne umschliesst, den Körper aufnimmt und ein Gefühl der Sicherheit vermittelt. Der weiche Charakter wird durch ein Metallrohr betont, das den äusseren Teil von Rückenlehne und Armlehnen umgibt und abgrenzt; ein elegantes und harmonisches Detail, das in jedem Wohnzimmer einen dekorativen Akzent setzt.

In der Bestellung bitte folgendes angeben:

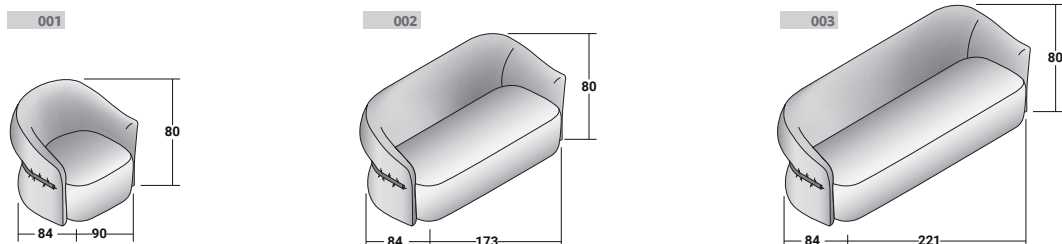
■ Version

■ Bezug




■ Deko-Kissen

Madame Butterfly Sessel - 2-Sitzer-Sofa - 3-Sitzer-Sofa

Sessel, 2-Sitzer-Sofa oder 3-Sitzer-Sofa mit Struktur aus mehrschichtigem Holz, elastische Riemen und Polsterung aus kaltgeschäumten Polyurethanharzen. Armlehnen und Rückenlehne aus Eisenrohr und Polsterungen aus kaltgeschäumten Polyurethanharzen. Vollständig abziehbarer Stoff- oder Lederbezug. Äusseres dekoratives lackiertes Metallrohr in der Ausführung anodisch bronze To10. Aluminiumfuss mit Nylonspitze.






Kode **DDH8**

	001	002	003
	SESSSEL	2-SITZER-SOFA	3-SITZER-SOFA
Masse	90x84x80H	173x84x80H	221x84x80H
1 STOFFKAT.	2.839	4.118	4.805
2 STOFFKAT.	2.881	4.191	4.898
3 STOFFKAT.	2.933	4.285	4.992
4 STOFFKAT. 	2.974	4.358	5.096
5 STOFFKAT. 	3.058	4.534	5.304
6 LEDER 1	3.869	5.481	6.396
7 LEDER 2	4.378	6.240	7.280
8 LEDER 3 	4.722	6.708	7.852

Bezug in Miami (Kat. 4), in Fred (Kat. 5) und Iguana (Kat. 8) nicht erhältlich.

Ersatzbezug Madame Butterfly Sessel - 2-Sitzer-Sofa - 3-Sitzer-Sofa

Kode **RDHA**

	001	002	003
	SESSSEL	2-SITZER-SOFA	3-SITZER-SOFA
Masse	90x84x80H	173x84x80H	221x84x80H
1 STOFFKAT.	707	1.102	1.206
2 STOFFKAT.	749	1.175	1.300
3 STOFFKAT.	801	1.269	1.394
4 STOFFKAT. 	842	1.342	1.498
5 STOFFKAT. 	926	1.518	1.706
6 LEDER 1	1.737	2.465	2.798
7 LEDER 2	2.246	3.224	3.682
8 LEDER 3 	2.590	3.692	4.254

Bezug in Miami (Kat. 4), in Fred (Kat. 5) und Iguana (Kat. 8) nicht erhältlich.

Deko-Kissen

Deko-Kissen mit Daunenfüllung, abziehbarer Bezug aus Stoff oder Leder mit Reissverschluss.



Kode	CURP				
Masse	35x50	45x45	55x55	55x55 MIT STEHSAUM	65x65
1 STOFFKAT.	93	100	116	116	149
2 STOFFKAT.	109	125	139	139	177
3 STOFFKAT.	120	135	152	152	188
4 STOFFKAT.	135	151	168	168	212
5 STOFFKAT.	152	165	184	184	235
6 LEDER 1	237	263	303	303	386
7 LEDER 2	264	291	346	346	441
8 LEDER 3	350	385	457	457	578

Ersatzbezug Deko-Kissen

Kode	RGRP				
Masse	35x50	45x45	55x55	55x55 MIT STEHSAUM	65x65
1 STOFFKAT.	56	58	63	63	81
2 STOFFKAT.	73	83	86	86	109
3 STOFFKAT.	83	94	99	99	121
4 STOFFKAT.	99	109	115	115	145
5 STOFFKAT.	115	124	131	131	167
6 LEDER 1	201	222	250	250	318
7 LEDER 2	228	250	293	293	373
8 LEDER 3	314	343	404	404	511



Das Sofa MyPlace interpretiert voll und ganz die Idee der Designerin: mit Leidenschaft zu leben. Drei verschiedene Sitztiefen erfüllen höchste Ansprüche in puncto Entspannung und Komfort. Die Zusammenstellung kann konventionell, d.h. die Sofas können an der Wand platziert werden, oder "fächerförmig" sein und werden so zum zentralen Blickpunkt des Wohnzimmers. Die Gestaltungsfreiheit bei den Sitzflächen, Armlehnen und Rückenlehnen - insgesamt zwanzig Elemente - ermöglicht vielfältigste Konfigurationsmöglichkeiten. Das Sofa ist mit vollständig abziehbarem Bezug aus Stoff oder Leder erhältlich.

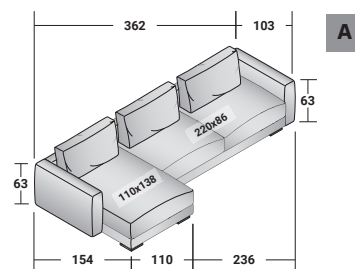
Für die Bestellung bitte das Formular am Ende dieses Kapitels benutzen.

In der Bestellung bitte folgendes angeben:	<input type="checkbox"/> Komposition	<input type="checkbox"/> Version der Füße	<input type="checkbox"/> Deko-Kissen
	<input type="checkbox"/> Rückenlehnenkissen	<input type="checkbox"/> Rückenlehnenkissen mit Kissenstützrolle	

KONFIGURATIONSBEISPIELE

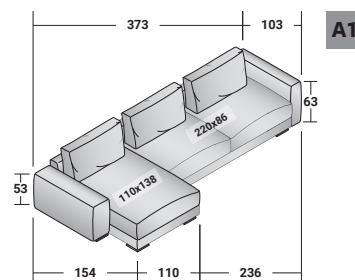
MYPLACE - KOMPOSITION A

- 1 ST. SITZFLÄCHE MIT RÜCKENLEHNE **DDMN 089**
(**ARMLEHNE RECHTS 090**)
- 1 ST. ARMLEHNE **DDMR 103**
- 1 ST. SITZFLÄCHE MIT RÜCKENLEHNE **DDMN 161**
(**ARMLEHNE LINKS 163**)
- 1 ST. ARMLEHNE **DDMR 104 (LINKS)**
- 3 ST. RÜCKENKISSEN **DDMK 094**
- 8 ST. FÜSSE **VAPY**



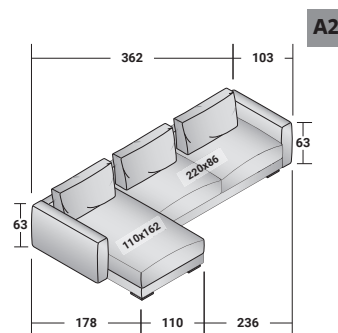
MYPLACE - KOMPOSITION A1

- 1 ST. SITZFLÄCHE MIT RÜCKENLEHNE **DDMN 089**
(**ARMLEHNE RECHTS 090**)
- 1 ST. ARMLEHNE **DDMR 103 (RECHTS)**
- 1 ST. SITZFLÄCHE MIT RÜCKENLEHNE **DDMN 161**
(**ARMLEHNE LINKS 163**)
- 1 ST. ARMLEHNE **DDMR 106 (LINKS)**
- 3 ST. RÜCKENKISSEN **DDMK 094**
- 9 ST. FÜSSE **VAPY**



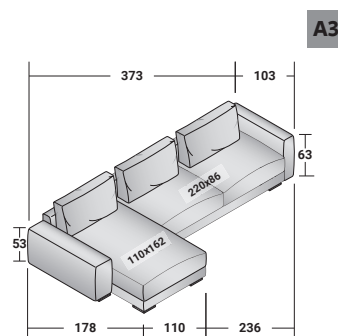
MYPLACE - KOMPOSITION A2



- 1 ST. SITZFLÄCHE MIT RÜCKENLEHNE **DDMN 201**
(**ARMLEHNE LINKS 203**)
- 1 ST. ARMLEHNE **DDMR 104 (LINKS)**
- 1 ST. SITZFLÄCHE MIT RÜCKENLEHNE **DDMN 089**
(**ARMLEHNE RECHTS 090**)
- 1 ST. ARMLEHNE **DDMR 103 (RECHTS)**
- 3 ST. RÜCKENKISSEN **DDMK 094**
- 8 ST. FÜSSE **VAPY**



MYPLACE - KOMPOSITION A3

- 1 ST. SITZFLÄCHE MIT RÜCKENLEHNE **DDMN 201**
(**ARMLEHNE LINKS 203**)
- 1 ST. ARMLEHNE **DDMR 106 (LINKS)**
- 1 ST. SITZFLÄCHE MIT RÜCKENLEHNE **DDMN 089**
(**ARMLEHNE RECHTS 090**)
- 1 ST. ARMLEHNE **DDMR 103 (RECHTS)**
- 3 ST. RÜCKENKISSEN **DDMK 094**
- 9 ST. FÜSSE **VAPY**



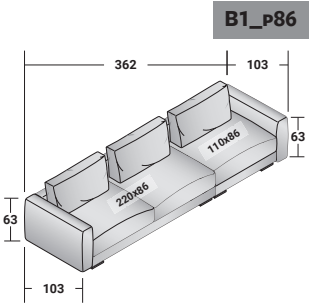
Komposition	A	A1	A2	A3
1 STOFFKAT.	9.277	9.359	10.291	10.373
2 STOFFKAT.	9.526	9.598	10.545	10.617
3 STOFFKAT.	9.842	9.904	10.882	10.944
4 STOFFKAT. 	10.113	10.170	11.164	11.221
5 STOFFKAT.	10.538	10.584	11.620	11.666
6 LEDER 1	12.460	12.636	13.817	13.993
7 LEDER 2	14.136	14.354	15.728	15.946
8 LEDER 3 	15.267	15.500	17.024	17.257

Bezug in Miami (Kat. 4) und Iguana (Kat. 8) nicht erhältlich. Die Preise der Kompositionen wurden mit den quadratischen Füßen berechnet.

KONFIGURATIONSBEISPIELE

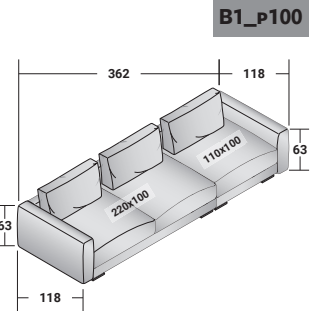
MYPLACE - KOMPOSITION B1_P86

- 1 ST. SITZFLÄCHE MIT RÜCKENLEHNE **DDMN o89**
(ARMLEHNE LINKS o91)
- 1 ST. ARMLEHNE **DDMR 104 (LINKS)**
- 1 ST. SITZFLÄCHE MIT RÜCKENLEHNE **DDMN o81**
(ARMLEHNE RECHTS o82)
- 1 ST. ARMLEHNE **DDMR 103 (RECHTS)**
- 3 ST. RÜCKENKISSEN **DDMK o94**
- 8 ST. FÜSSE **VAPY**



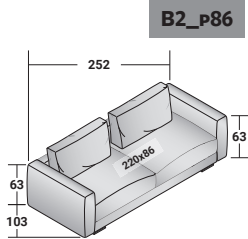
MYPLACE - KOMPOSITION B1_P100

- 1 ST. SITZFLÄCHE MIT RÜCKENLEHNE **DDMN 129**
(ARMLEHNE LINKS 131)
- 1 ST. ARMLEHNE **DDMR 119 (LINKS)**
- 1 ST. SITZFLÄCHE MIT RÜCKENLEHNE **DDMN 121**
(ARMLEHNE RECHTS 122)
- 1 ST. ARMLEHNE **DDMR 118 (RECHTS)**
- 3 ST. RÜCKENKISSEN **DDMK o94**
- 8 ST. FÜSSE **VAPY**



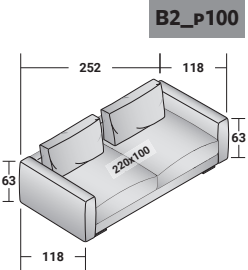
MYPLACE - KOMPOSITION B2_P86



- 1 ST. SITZFLÄCHE MIT RÜCKENLEHNE **DDMN o89**
(2 ARMLEHNEN o92)
- 1 ST. ARMLEHNE **DDMR 104 (LINKS)**
- 1 ST. ARMLEHNE **DDMR 103 (RECHTS)**
- 2 ST. RÜCKENKISSEN **DDMK o94**
- 4 ST. FÜSSE **VAPY**



MYPLACE - KOMPOSITION B2_P100

- 1 ST. SITZFLÄCHE MIT RÜCKENLEHNE **DDMN 129**
(2 ARMLEHNEN 132)
- 1 ST. ARMLEHNE **DDMR 119 (LINKS)**
- 1 ST. ARMLEHNE **DDMR 118 (RECHTS)**
- 2 ST. RÜCKENKISSEN **DDMK o94**
- 4 ST. FÜSSE **VAPY**

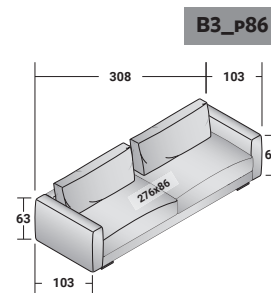


Komposition	B1_P86	B1_P100	B2_P86	B2_P100
1 STOFFKAT.	8.772	9.246	6.035	6.306
2 STOFFKAT.	9.016	9.501	6.206	6.498
3 STOFFKAT.	9.327	9.821	6.439	6.720
4 STOFFKAT. 	9.578	10.098	6.627	6.924
5 STOFFKAT.	9.997	10.549	6.938	7.245
6 LEDER 1	11.846	12.294	7.980	8.256
7 LEDER 2	13.518	13.986	9.070	9.356
8 LEDER 3 	14.632	15.078	9.810	10.089

Bezug in Miami (Kat. 4) und Iguana (Kat.8) nicht erhältlich. Die Preise der Kompositionen wurden mit den quadratischen Füßen berechnet.

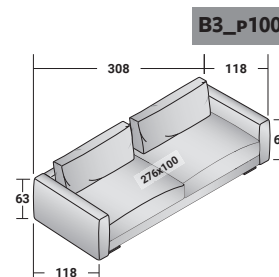
MYPLACE - KOMPOSITION B3_P86

- 1 ST. SITZFLÄCHE MIT RÜCKENLEHNE **DDMN 093**
(2 ARMLEHNEN 096)
- 1 ST. ARMLEHNE **DDMR 104 (LINKS)**
- 1 ST. ARMLEHNE **DDMR 103 (RECHTS)**
- 2 ST. RÜCKENKISSEN **DDMK 122**
- 4 ST. FÜSSE **VAPY**



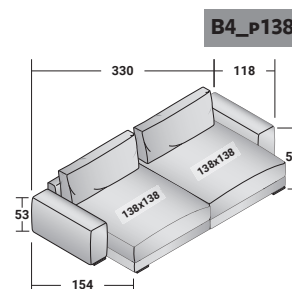
MYPLACE - KOMPOSITION B3_P100

- 1 ST. SITZFLÄCHE MIT RÜCKENLEHNE **DDMN 133**
(2 ARMLEHNEN 136)
- 1 ST. ARMLEHNE **DDMR 119 (LINKS)**
- 1 ST. ARMLEHNE **DDMR 118 (RECHTS)**
- 2 ST. RÜCKENKISSEN **DDMK 122**
- 4 ST. FÜSSE **VAPY**



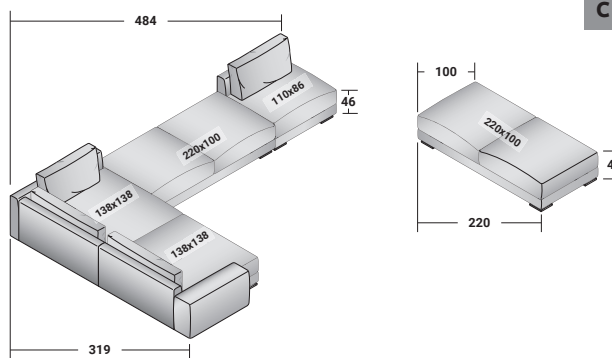
MYPLACE - KOMPOSITION B4_P138



- 1 ST. SITZFLÄCHE MIT RÜCKENLEHNE **DDMN 165**
(ARMLEHNE RECHTS 166)
- 1 ST. SITZFLÄCHE MIT RÜCKENLEHNE **DDMN 165**
(ARMLEHNE LINKS 167)
- 1 ST. ARMLEHNE **DDMR 105 (RECHTS)**
- 1 ST. ARMLEHNE **DDMR 106 (LINKS)**
- 2 ST. RÜCKENKISSEN **DDMK 122**
- 10 ST. FÜSSE **VAPY**



MYPLACE - KOMPOSITION C

- 1 ST. BASIS SITZFLÄCHE **DDMB 220**
- 1 ST. SITZFLÄCHE MIT RÜCKENLEHNE **DDMN 081**
- 1 ST. BASIS SITZFLÄCHE **DDMB 220**
- 1 ST. ECKSITZFLÄCHE **DDMN 177 (RECHTS)**
- 1 ST. SITZFLÄCHE MIT RÜCKENLEHNE **DDMN 165**
(ARMLEHNE LINKS 167)
- 1 ST. ARMLEHNE **DDMR 106 (LINKS)**
- 2 ST. RÜCKENKISSEN **DDMK 094**
- 2 ST. RÜCKENKISSEN **DDMK 122**
- 21 ST. FÜSSE **VAPY**

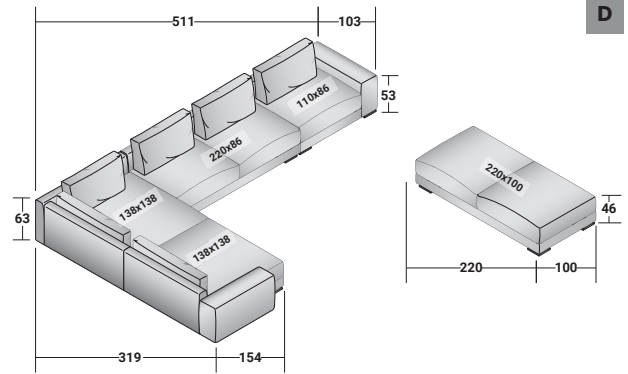


Komposition	B3_P86	B3_P100	B4_P138	C
1 STOFFKAT.	6.846	7.236	9.206	18.964
2 STOFFKAT.	7.080	7.455	9.426	19.370
3 STOFFKAT.	7.370	7.750	9.716	19.816
4 STOFFKAT. 	7.624	7.999	9.924	20.181
5 STOFFKAT.	8.020	8.384	10.318	20.783
6 LEDER 1	8.802	9.634	12.660	25.980
7 LEDER 2	9.871	10.714	14.396	29.681
8 LEDER 3 	10.637	11.483	15.510	31.984

Bezug in Miami (Kat. 4) und Iguana (Kat.8) nicht erhältlich. Die Preise der Kompositionen wurden mit den quadratischen Füßen berechnet.

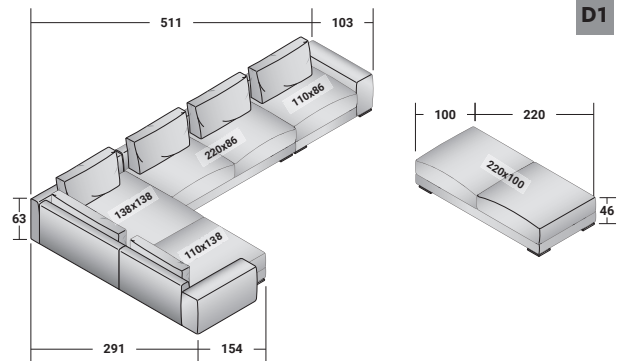
MYPLACE - KOMPOSITION D

- 1 ST. BASIS SITZFLÄCHE **DDMB 220**
- 1 ST. SITZFLÄCHE MIT RÜCKENLEHNE **DDMN 081**
- (ARMLEHNE RECHTS 082)**
- 1 ST. ARMLEHNE **DDMR 105 (RECHTS)**
- 1 ST. SITZFLÄCHE MIT RÜCKENLEHNE **DDMN 089**
- 1 ST. ECKSITZFLÄCHE **DDMN 177 (RECHTS)**
- 1 ST. SITZFLÄCHE MIT RÜCKENLEHNE **DDMN 165**
- (ARMLEHNE LINKS 167)**
- 1 ST. ARMLEHNE **DDMR 106 (LINKS)**
- 4 ST. RÜCKENKISSEN **DDMK 094**
- 2 ST. RÜCKENKISSEN **DDMK 122**
- 21 ST. FÜSSE **VAPY**



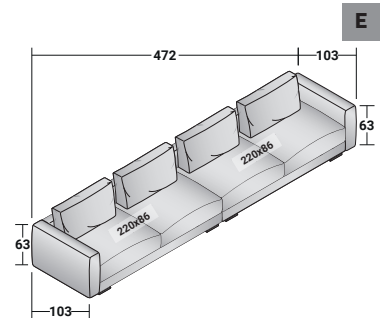
MYPLACE - KOMPOSITION D1



- 1 ST. BASIS SITZFLÄCHE **DDMB 220**
- 1 ST. SITZFLÄCHE MIT RÜCKENLEHNE **DDMN 081**
- (ARMLEHNE RECHTS 082)**
- 1 ST. ARMLEHNE **DDMR 105 (RECHTS)**
- 1 ST. SITZFLÄCHE MIT RÜCKENLEHNE **DDMN 089**
- 1 ST. ECKSITZFLÄCHE **DDMN 177 (RECHTS)**
- 1 ST. SITZFLÄCHE MIT RÜCKENLEHNE **DDMN 161**
- (ARMLEHNE LINKS 163)**
- 1 ST. ARMLEHNE **DDMR 106 (LINKS)**
- 5 ST. RÜCKENKISSEN **DDMK 094**
- 1 ST. RÜCKENKISSEN **DDMK 122**
- 21 ST. FÜSSE **VAPY**



MYPLACE - KOMPOSITION E

- 1 ST. SITZFLÄCHE MIT RÜCKENLEHNE **DDMN 089**
- (ARMLEHNE RECHTS 090)**
- 1 ST. ARMLEHNE **DDMR 103 (RECHTS)**
- 1 ST. SITZFLÄCHE MIT RÜCKENLEHNE **DDMN 089**
- (ARMLEHNE LINKS 091)**
- 1 ST. ARMLEHNE **DDMR 104 (LINKS)**
- 4 ST. RÜCKENKISSEN **DDMK 094**
- 8 ST. FÜSSE **VAPY**

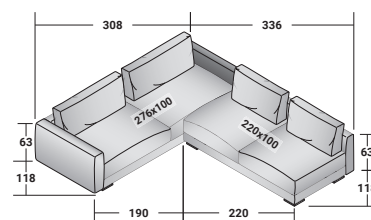


Komposition	D	D1	E
1 STOFFKAT.	21.247	20.639	10.728
2 STOFFKAT.	21.762	21.138	11.018
3 STOFFKAT.	22.369	21.709	11.412
4 STOFFKAT. 	22.855	22.200	11.726
5 STOFFKAT.	23.668	22.966	12.254
6 LEDER 1	28.955	28.264	13.994
7 LEDER 2	33.102	32.337	15.842
8 LEDER 3 	35.749	34.948	17.092

Bezug in Miami (Kat. 4) und Iguana (Kat.8) nicht erhältlich. Die Preise der Kompositionen wurden mit den quadratischen Füßen berechnet.

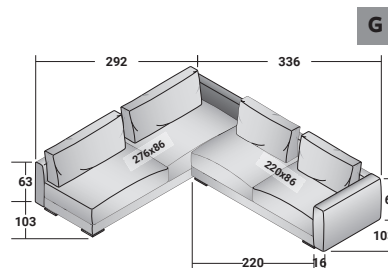
MYPLACE - KOMPOSITION F

- 1 ST. SITZFLÄCHE MIT RÜCKENLEHNE **DDMN 129**
- 1 ST. SITZFLÄCHE MIT RÜCKENLEHNE **DDMN 133**
- **(2 ARMLEHNEN 136)**
- 1 ST. RÜCKENLEHNE FÜR ECKKOMPOSITIONEN **DDMS 116**
- 1 ST. ARMLEHNE **DDMR 119 (LINKS)**
- 2 ST. RÜCKENKISSEN **DDMK 094**
- 2 ST. RÜCKENKISSEN **DDMK 122**
- 8 ST. FÜSSE **VAPY**



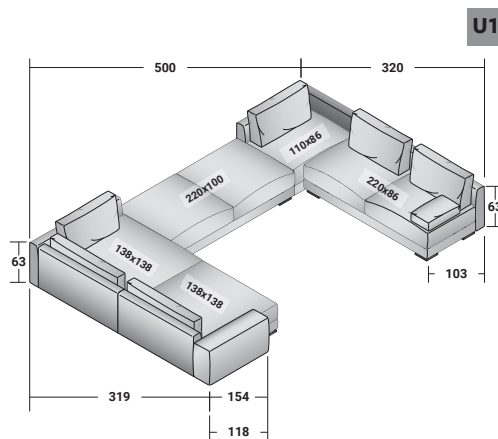
MYPLACE - KOMPOSITION G



- 1 ST. SITZFLÄCHE MIT RÜCKENLEHNE **DDMN 089**
- **(090 ARMLEHNE RECHTS)**
- 1 ST. ARMLEHNE **DDMR 103 (RECHTS)**
- 1 ST. RÜCKENLEHNE FÜR ECKKOMPOSITIONEN **DDMS 100**
- 1 ST. SITZFLÄCHE MIT RÜCKENLEHNE **DDMN 093**
- **(094 ARMLEHNE RECHTS)**
- 2 ST. RÜCKENKISSEN **DDMK 094**
- 2 ST. RÜCKENKISSEN **DDMK 122**
- 8 ST. FÜSSE **VAPY**



MYPLACE - KOMPOSITION U1

- 1 ST. ARMLEHNE **DDMR 106 (LINKS)**
- 1 ST. SITZFLÄCHE MIT RÜCKENLEHNE **DDMN 165**
- **(ARMLEHNE LINKS 167)**
- 1 ST. ECKSITZFLÄCHE **DDMN 177 (RECHTS)**
- 1 ST. BASIS SITZFLÄCHE **DDMB 220**
- 1 ST. SITZFLÄCHE MIT RÜCKENLEHNE **DDMN 081**
- **(ARMLEHNE RECHTS 082)**
- 1 ST. RÜCKENLEHNE **DDMS 100 (RECHTS)**
- 1 ST. SITZFLÄCHE MIT RÜCKENLEHNE **DDMN 089**
- 1 ST. KISSEN/ARMLEHNE **DDMC**
- 4 ST. RÜCKENKISSEN **DDMK 094**
- 2 ST. RÜCKENKISSEN **DDMK 122**
- 21 ST. FÜSSE **VAPY**



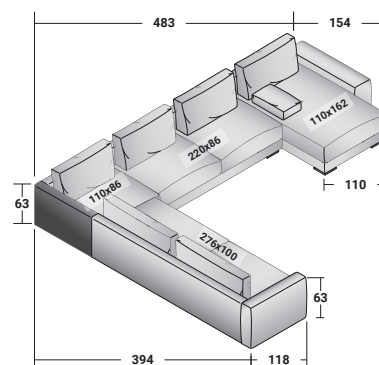
Komposition	F	G	U1
1 STOFFKAT.	12.095	11.534	21.445
2 STOFFKAT.	12.459	11.892	21.986
3 STOFFKAT.	12.905	12.343	22.608
4 STOFFKAT. 	13.296	12.723	23.114
5 STOFFKAT.	13.908	13.336	23.949
6 LEDER 1	15.824	14.816	29.173
7 LEDER 2	17.668	16.638	33.325
8 LEDER 3 	18.942	17.913	35.993

Bezug in Miami (Kat. 4) und Iguana (Kat.8) nicht erhältlich. Die Preise der Kompositionen wurden mit den quadratischen Füßen berechnet.

MYPLACE - KOMPOSITION U2

U2

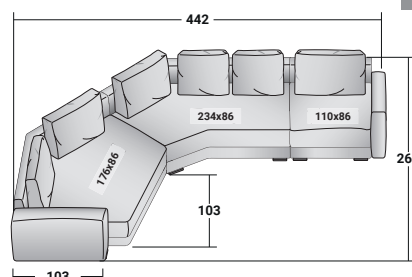
- 1 ST. ARMLEHNE **DDMR 119 (LINKS)**
- 1 ST. SITZFLÄCHE MIT RÜCKENLEHNE **DDMN 133 (ARMLEHNE LINKS 135)**
- 1 ST. SITZFLÄCHE MIT RÜCKENLEHNE **DDMN 081 (ARMLEHNE LINKS 083)**
- 1 ST. RÜCKENLEHNE **DDMS 101 (LINKS)**
- 1 ST. SITZFLÄCHE MIT RÜCKENLEHNE **DDMN 089**
- 1 ST. SITZFLÄCHE MIT RÜCKENLEHNE **DDMN 201 (ARMLEHNE RECHTS 202)**
- 1 ST. ARMLEHNE **DDMR 120 (RECHTS)**
- 1 ST. KISSEN/ARMLEHNE **DDMC**
- 4 ST. RÜCKENKISSEN **DDMK 094**
- 2 ST. RÜCKENKISSEN **DDMK 122**
- 17 ST. FÜSSE **VAPY**



MYPLACE - KOMPOSITION H

H

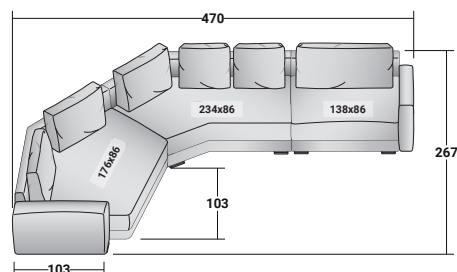
- 1 ST. ASYMMETRISCHE ECKSITZFLÄCHE **DDMN A13 (ARMLEHNE LINKS A17)**
- 1 ST. ASYMMETRISCHE ECKSITZFLÄCHE **DDMN A22 (RECHTS)**
- 1 ST. SITZFLÄCHE MIT RÜCKENLEHNE **DDMN 081 (ARMLEHNE RECHTS 082)**
- 1 ST. ARMLEHNE **DDMR 103 (RECHTS)**
- 1 ST. ARMLEHNE **DDMR 106 (LINKS)**
- 4 ST. RÜCKENKISSEN **DDMK 074**
- 2 ST. RÜCKENKISSEN **DDMK 094**
- 14 ST. FÜSSE **VAPY**



MYPLACE - KOMPOSITION H1

H1

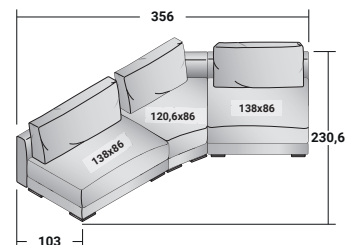
- 1 ST. ASYMMETRISCHE ECKSITZFLÄCHE **DDMN A13 (ARMLEHNE LINKS A17)**
- 1 ST. ASYMMETRISCHE ECKSITZFLÄCHE **DDMN A22 (RECHTS)**
- 1 ST. SITZFLÄCHE MIT RÜCKENLEHNE **DDMN 085 (ARMLEHNE RECHTS 086)**
- 1 ST. ARMLEHNE **DDMR 103 (RECHTS)**
- 1 ST. ARMLEHNE **DDMR 106 (LINKS)**
- 4 ST. RÜCKENKISSEN **DDMK 074**
- 1 ST. RÜCKENKISSEN **DDMK 094**
- 1 ST. RÜCKENKISSEN **DDMK 122**
- 13 ST. FÜSSE **VAPY**





MYPLACE - KOMPOSITION I

I

- 2 ST. SITZFLÄCHE MIT RÜCKENLEHNE **DDMN 085**
- 1 ST. ASYMMETRISCHE ECKSITZFLÄCHE **DDMN A01**
- 1 ST. RÜCKENKISSEN **DDMK 094**
- 2 ST. RÜCKENKISSEN **DDMK 122**
- 12 ST. FÜSSE **VAPY**



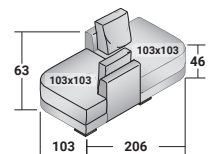
Komposition	U2	H	H1	I
1 STOFFKAT.	19.873	17.909	18.092	10.261
2 STOFFKAT.	20.409	18.266	18.439	10.459
3 STOFFKAT.	21.072	18.773	18.966	10.754
4 STOFFKAT. 	21.640	19.171	19.384	10.993
5 STOFFKAT.	22.548	19.936	20.177	11.431
6 LEDER 1	26.806	24.556	25.025	14.755
7 LEDER 2 	30.276	28.021	28.536	16.858
8 LEDER 3	32.646	30.299	30.836	18.206

Bezug in Miami (Kat. 4) und Iguana (Kat.8) nicht erhältlich. Die Preise der Kompositionen wurden mit den quadratischen Füßen berechnet.

KONFIGURATIONSBEISPIELE

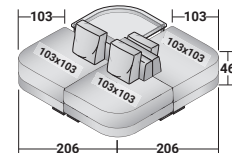
MYPLACE - KOMPOSITION L

- 2 St. MODUL MIT RÜCKENLEHNE **DDMN 012 (RECHTS)**
- 2 St. RÜCKENLEHNENKISSEN **DDMK 050**
- 6 St. FÜSSE **VAPY**



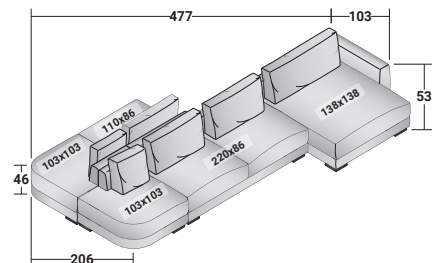
MYPLACE - KOMPOSITION M (Tischchen nicht inbegriffen)

- 2 St. MODUL MIT RÜCKENLEHNE **DDMN 013 (LINKS)**
- 1 St. MODUL MIT RÜCKENLEHNE **DDMN 012 (RECHTS)**
- 3 St. RÜCKENLEHNENKISSEN **DDMK 050**
- 9 St. FÜSSE **VAPY**



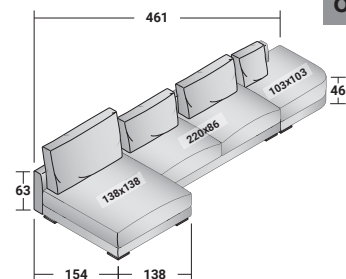
MYPLACE - KOMPOSITION N



- 1 St. MODUL MIT RÜCKENLEHNE **DDMN 081**
- 1 St. MODUL MIT RÜCKENLEHNE **DDMN 089**
- 1 St. MODUL MIT RÜCKENLEHNE **DDMN 165**
- 1 St. ARMLEHNE **DDMR 103 (RECHTS)**
- 1 St. MODUL MIT RÜCKENLEHNE **DDMN 013 (LINKS)**
- 1 St. MODUL MIT RÜCKENLEHNE **DDMN 012 (RECHTS)**
- 2 St. RÜCKENLEHNENKISSEN **DDMK 050**
- 3 St. RÜCKENLEHNENKISSEN **DDMK 094**
- 1 St. RÜCKENLEHNENKISSEN **DDMK 122**
- 18 St. FÜSSE **VAPY**



MYPLACE - KOMPOSITION O

- 1 ST. SITZFLÄCHE MIT RÜCKENLEHNE **DDMN 165**
- 1 ST. SITZFLÄCHE MIT RÜCKENLEHNE **DDMN 089**
- 1 ST. SITZFLÄCHE MIT RÜCKENLEHNE **DDMN 012 (RECHTS)**
- 1 ST. RÜCKENKISSEN MIT KISSENSTÜTZROLLE **DDML 122**
- 2 ST. RÜCKENKISSEN **DDMK 094**
- 1 ST. RÜCKENKISSEN **DDMK 050**
- 11 ST. FÜSSE **VAPY**



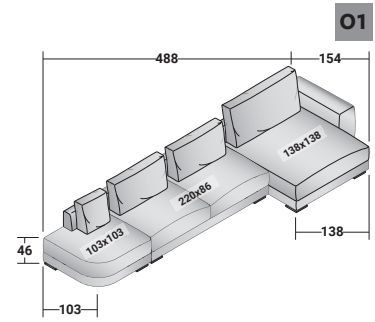
Komposition	L	M	N	O
1 STOFFKAT.	7.638	11.241	19.445	12.617
2 STOFFKAT.	7.774	11.445	19.893	12.908
3 STOFFKAT.	7.930	11.679	20.443	13.287
4 STOFFKAT. 	8.046	11.853	20.857	13.560
5 STOFFKAT.	8.378	12.351	21.722	14.150
6 LEDER 1	10.396	15.378	26.286	16.809
7 LEDER 2	11.810	17.499	29.866	19.033
8 LEDER 3 	12.716	18.858	32.198	20.517

Bezug in Miami (Kat. 4) und Iguana (Kat. 8) nicht erhältlich. Die Preise der Kompositionen wurden mit den quadratischen Füßen berechnet.

KONFIGURATIONSBEISPIELE

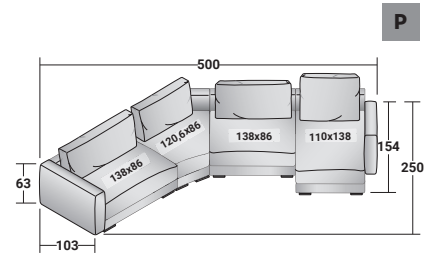
MYPLACE - KOMPOSITION O1

- 1 ST. SITZFLÄCHE MIT RÜCKENLEHNE **DDMN 166**
(**ARMLEHNE RECHTS 166**)
- 1 ST. SITZFLÄCHE MIT RÜCKENLEHNE **DDMN o89**
- 1 ST. SITZFLÄCHE MIT RÜCKENLEHNE **DDMN o13 (LINKS)**
- 1 ST. ARMLEHNE **DDMR 105 (LINKS)**
- 1 ST. RÜCKENKISSEN MIT KISSENSTÜTZROLLE **DDML 122**
- 2 ST. RÜCKENKISSEN **DDMK o94**
- 1 ST. RÜCKENKISSEN **DDMK o50**
- 12 ST. FÜSSE **VAPY**



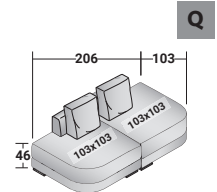
MYPLACE - KOMPOSITION P



- 1 ST. SITZFLÄCHE MIT RÜCKENLEHNE **DDMN o85**
(**ARMLEHNE LINKS o87**)
- 1 ST. SITZFLÄCHE MIT RÜCKENLEHNE **DDMN A01**
- 1 ST. SITZFLÄCHE MIT RÜCKENLEHNE **DDMN o85**
- 1 ST. SITZFLÄCHE MIT RÜCKENLEHNE **DDMN 161**
(**ARMLEHNE RECHTS 162**)
- 1 ST. ARMLEHNE **DDMR 106 (LINKS)**
- 1 ST. ARMLEHNE **DDMR 103 (RECHTS)**
- 2 ST. RÜCKENKISSEN **DDMK 122**
- 1 ST. RÜCKENKISSEN **DDMK o70**
- 1 ST. RÜCKENKISSEN MIT KISSENSTÜTZROLLE **DDML o94**
- 16 ST. FÜSSE **VAPY**



MYPLACE - KOMPOSITION Q

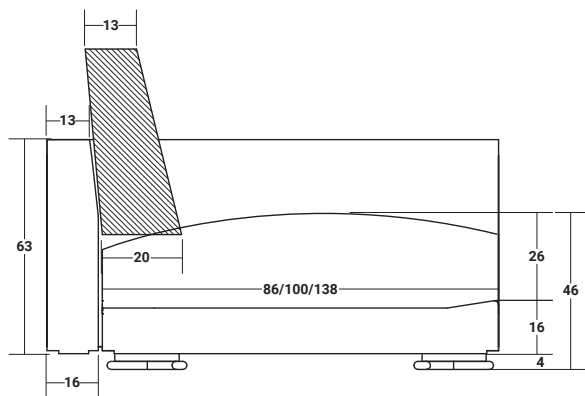
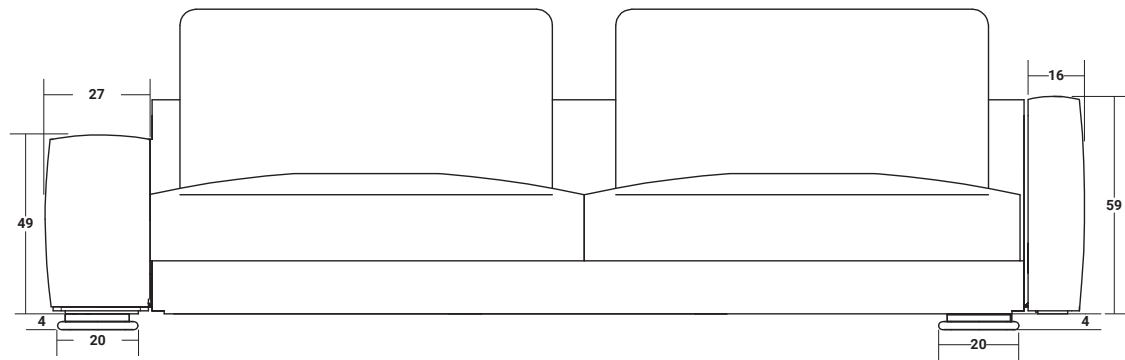
- 1 ST. SITZFLÄCHE MIT RÜCKENLEHNE **DDMN o13 (LINKS)**
- 1 ST. SITZFLÄCHE MIT RÜCKENLEHNE **DDMN o12 (RECHTS)**
- 2 ST. RÜCKENKISSEN **DDMK o50**
- 6 ST. FÜSSE **VAPY**



Komposition	O1	P	Q
1 STOFFKAT.	13.370	15.000	7.638
2 STOFFKAT.	13.677	15.307	7.774
3 STOFFKAT.	14.082	15.759	7.930
4 STOFFKAT. 	14.381	16.162	8.046
5 STOFFKAT.	15.007	16.825	8.378
6 LEDER 1	17.968	21.450	10.396
7 LEDER 2	20.400	24.504	11.810
8 LEDER 3 	22.014	26.493	12.716

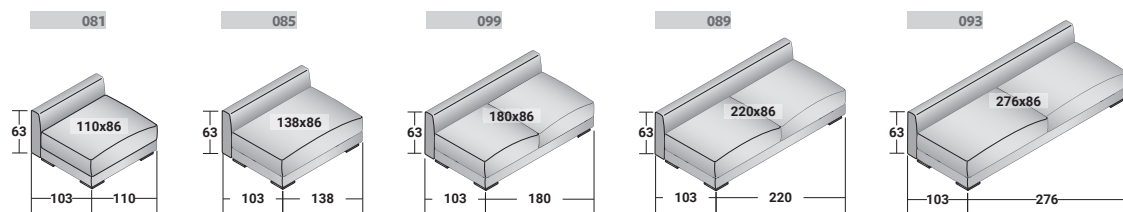
Bezug in Miami (Kat. 4) und Iguana (Kat.8) nicht erhältlich. Die Preise der Kompositionen wurden mit den quadratischen Füßen berechnet.

MyPlace - Gesamtmasse





MyPlace Sitzflächen mit Rückenlehne

Sitzfläche MyPlace bestehend aus: Basis, Rückenlehne, Sitzkissen.
Struktur aus Mehrschichtholz, Polsterung in unverformbaren Polyurethanschäum, Memoform und Daunen.
Abziehbarer Bezug aus Stoff oder Leder.



Kode

DDMN



	MOD. 081	MOD. 085	MOD. 099	MOD. 089	MOD. 093
Masse	110x103x63H	138x103x63H	180x103x63H	220x103x63H	276x103x63H
1 STOFFKAT.	1.986	2.163	3.021	3.479	4.134
2 STOFFKAT.	2.033	2.200	3.078	3.546	4.264
3 STOFFKAT.	2.080	2.267	3.151	3.645	4.420
4 STOFFKAT. 	2.127	2.319	3.240	3.739	4.550
5 STOFFKAT.	2.194	2.408	3.359	3.874	4.758
6 LEDER 1	2.678	3.115	3.364	3.926	4.540
7 LEDER 2	3.032	3.494	3.583	4.228	4.779
8 LEDER 3 	3.260	3.744	3.775	4.446	5.023

Bezug in Miami (Kat. 4) und Iguana (Kat. 8) nicht erhältlich.
Die Füße, erhältlich in quadratischer oder zylindrischer Form, sind nicht im Preis inbegriffen.
Bitte die Bestellung mit den Codes VAPY (quadratischer Fuss) oder VAPI (zylindrischer Fuss) ergänzen.

Ersatzbezug MyPlace - Sitzfläche mit Rückenlehne

Kode

RDMN Ersatzbezug

	MOD. 081	MOD. 085	MOD. 099	MOD. 089	MOD. 093
Masse	110x103x63H	138x103x63H	180x103x63H	220x103x63H	276x103x63H
1 STOFFKAT.	390	234	588	697	936
2 STOFFKAT.	437	270	645	764	1.066
3 STOFFKAT.	484	338	718	863	1.222
4 STOFFKAT. 	530	390	806	957	1.352
5 STOFFKAT.	598	478	926	1.092	1.560
6 LEDER 1	1.082	1.186	931	1.144	1.342
7 LEDER 2	1.435	1.565	1.149	1.446	1.581
8 LEDER 3 	1.664	1.815	1.342	1.664	1.825

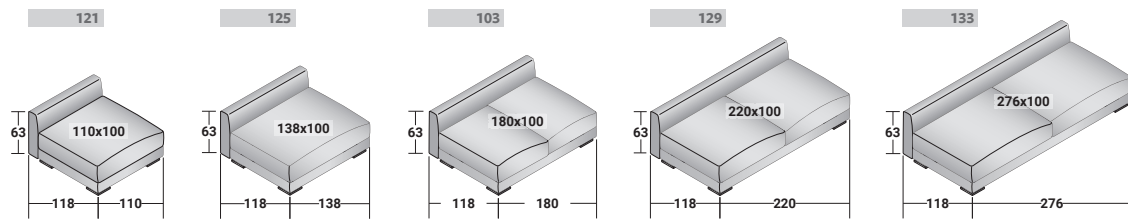
Bezug in Miami (Kat. 4) und Iguana (Kat. 8) nicht erhältlich.

MyPlace Sitzflächen mit Rückenlehne

Sitzfläche MyPlace bestehend aus: Basis, Rückenlehne, Sitzkissen.



Struktur aus Mehrschichtholz, Polsterung in unverformbaren Polyurethanschaum, Memoform und Daunen.

Abziehbarer Bezug aus Stoff oder Leder.



Kode

DDMN

		MOD. 121	MOD. 125	MOD. 103	MOD. 129	MOD. 133
Masse		110x118x63H	138x118x63H	180x118x63H	220x118x63H	276x118x63H
1	STOFFKAT.	2.189	2.621	3.172	3.656	4.430
2	STOFFKAT.	2.226	2.694	3.234	3.744	4.545
3	STOFFKAT.	2.293	2.787	3.323	3.832	4.706
4	STOFFKAT. 	2.350	2.855	3.401	3.942	4.831
5	STOFFKAT.	2.439	2.943	3.531	4.087	5.028
6	LEDER 1	2.850	3.338	3.515	4.108	5.278
7	LEDER 2	3.214	3.723	3.744	4.420	5.528
8	LEDER 3 	3.427	3.983	3.926	4.633	5.777

Bezug in Miami (Kat. 4) und Iguana (Kat. 8) nicht erhältlich.



Die Füße, erhältlich in quadratischer oder zylindrischer Form, sind nicht im Preis inbegriffen.

Bitte die Bestellung mit den Codes VAPY (quadratischer Fuss) oder VAPI (zylindrischer Fuss) ergänzen.

Ersatzbezug MyPlace - Sitzfläche mit Rückenlehne

Kode

RDMN Ersatzbezug

		MOD. 121	MOD. 125	MOD. 103	MOD. 129	MOD. 133
Masse		110x118x63H	138x118x63H	180x118x63H	220x118x63H	276x118x63H
1	STOFFKAT.	447	504	614	728	577
2	STOFFKAT.	484	577	676	816	692
3	STOFFKAT.	551	671	764	905	853
4	STOFFKAT. 	608	738	842	1.014	978
5	STOFFKAT.	697	827	972	1.160	1.175
6	LEDER 1	1.108	1.222	957	1.180	1.425
7	LEDER 2	1.472	1.607	1.186	1.492	1.674
8	LEDER 3 	1.685	1.867	1.368	1.706	1.924

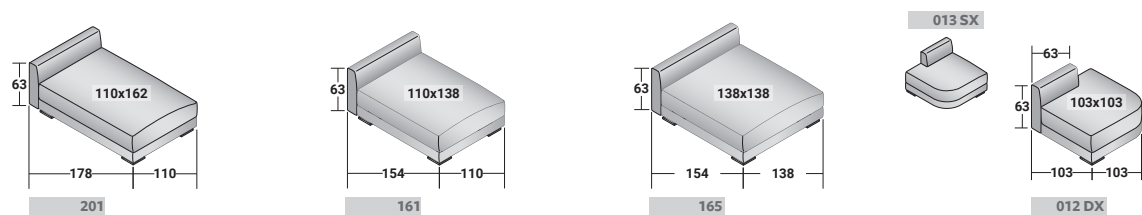
Bezug in Miami (Kat. 4) und Iguana (Kat. 8) nicht erhältlich.

MyPlace Sitzflächen mit Rückenlehne

Sitzfläche MyPlace bestehend aus: Basis, Rückenlehne, Sitzkissen.



Struktur aus Mehrschichtholz, Polsterung in unverformbaren Polyurethanschaum, Memoform und Daunen.

Abziehbarer Bezug aus Stoff oder Leder.



Kode

DDMN

	MOD. 201	MOD. 161	MOD. 165	MOD. 012 DX MOD. 013 SX
Masse	110x178x63H	110x154x63H	138x154x63H	103x103x63H
1 STOFFKAT.	3.505	2.491	3.021	3.203
2 STOFFKAT.	3.562	2.543	3.089	3.250
3 STOFFKAT.	3.635	2.595	3.177	3.307
4 STOFFKAT. 	3.713	2.662	3.224	3.349
5 STOFFKAT.	3.817	2.735	3.338	3.463
6 LEDER 1	4.649	3.292	3.879	4.238
7 LEDER 2	5.242	3.650	4.290	4.789
8 LEDER 3 	5.652	3.895	4.571	5.138

Bezug in Miami (Kat. 4) und Iguana (Kat. 8) nicht erhältlich.



Die Füße, erhältlich in quadratischer oder zylindrischer Form, sind nicht im Preis inbegriffen.

Bitte die Bestellung mit den Codes VAPY (quadratischer Fuss) oder VAPI (zylindrischer Fuss) ergänzen.

Ersatzbezug MyPlace - Sitzfläche mit Rückenlehne

Kode

RDMN Ersatzbezug

	MOD. 201	MOD. 161	MOD. 165	MOD. 012 DX MOD. 013 SX
Masse	110x178x63H	110x154x63H	138x154x63H	103x103x63H
1 STOFFKAT.	556	338	406	400
2 STOFFKAT.	614	390	473	447
3 STOFFKAT.	686	442	562	504
4 STOFFKAT. 	764	510	608	546
5 STOFFKAT.	868	582	723	660
6 LEDER 1	1.700	1.139	1.264	1.435
7 LEDER 2	2.293	1.498	1.674	1.986
8 LEDER 3 	2.704	1.742	1.955	2.335

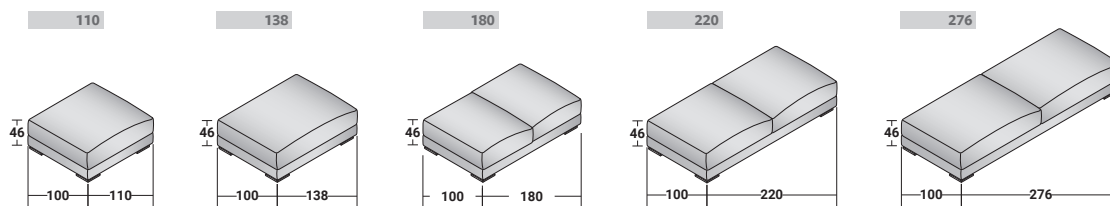
Bezug in Miami (Kat. 4) und Iguana (Kat. 8) nicht erhältlich.

MyPlace Sitzfläche

Modul MyPlace bestehend aus: Basis, Sitzkissen.



Struktur aus Mehrschichtholz, Polsterung in unverformbaren Polyurethanschaum, Memoform und Daunen.

Abziehbarer Bezug aus Stoff oder Leder.



Kode

DDMB

	MOD. 110	MOD. 138	MOD. 180	MOD. 220	MOD. 276
Masse	110x100x46H	138x100x46H	180x100x46H	220x100x46H	276x100x46H
1 STOFFKAT.	1.638	1.950	2.470	2.803	3.671
2 STOFFKAT.	1.648	1.971	2.486	2.829	3.708
3 STOFFKAT.	1.669	1.992	2.522	2.855	3.739
4 STOFFKAT. 	1.685	2.012	2.543	2.886	3.786
5 STOFFKAT.	1.700	2.038	2.569	2.928	3.843
6 LEDER 1	2.330	2.792	3.375	3.838	5.034
7 LEDER 2	2.683	3.219	3.832	4.358	5.746
8 LEDER 3 	2.912	3.500	4.098	4.654	6.198

Bezug in Miami (Kat. 4) und Iguana (Kat. 8) nicht erhältlich.



Die Füße, erhältlich in quadratischer oder zylindrischer Form, sind nicht im Preis begriffen.

Bitte die Bestellung mit den Codes VAPY (quadratischer Fuss) oder VAPI (zylindrischer Fuss) ergänzen.

Ersatzbezug MyPlace - Sitzfläche

Kode

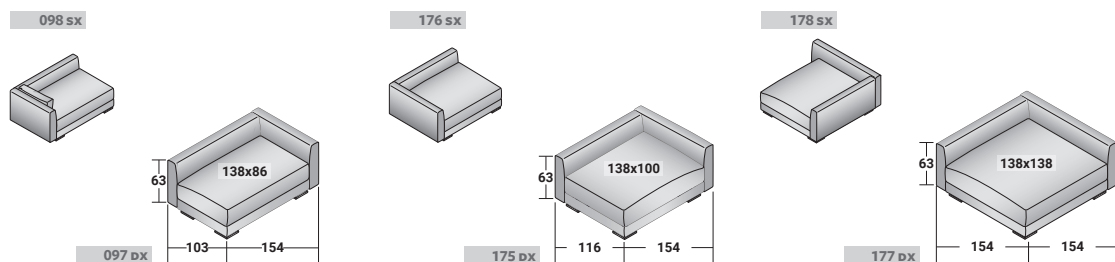
RDMB Ersatzbezug

	MOD. 110	MOD. 138	MOD. 180	MOD. 220	MOD. 276
Masse	110x100x46H	138x100x46H	180x100x46H	220x100x46H	276x100x46H
1 STOFFKAT.	312	328	458	520	629
2 STOFFKAT.	322	348	473	546	666
3 STOFFKAT.	343	369	510	572	697
4 STOFFKAT. 	359	390	530	603	744
5 STOFFKAT.	374	416	556	645	801
6 LEDER 1	1.004	1.170	1.362	1.555	1.992
7 LEDER 2	1.357	1.596	1.820	2.075	2.704
8 LEDER 3 	1.586	1.877	2.085	2.371	3.156

Bezug in Miami (Kat. 4) und Iguana (Kat. 8) nicht erhältlich.



MyPlace Ecksitzfläche

Ecksitzflächen MyPlace bestehend aus: Basis, Sitzkissen und Rückenlehnen.
Struktur aus Mehrschichtholz, Polsterung in unverformbaren Polyurethanschaum, Memoform und Daunen.
Abziehbarer Bezug aus Stoff oder Leder.



Kode

DDMN



	MOD. 097 DX MOD. 098 SX	MOD. 175 DX MOD. 176 SX	MOD. 177 DX MOD. 178 SX
Masse	154x103x63H	154x116x63H	154x154x63H
1 STOFFKAT.	3.156	3.801	4.150
2 STOFFKAT.	3.245	3.879	4.269
3 STOFFKAT.	3.328	3.973	4.378
4 STOFFKAT. 	3.396	4.035	4.467
5 STOFFKAT.	3.526	4.165	4.592
6 LEDER 1	4.311	5.008	5.340
7 LEDER 2	5.023	5.710	6.074
8 LEDER 3 	5.502	6.198	6.562

Bezug in Miami (Kat. 4) und Iguana (Kat. 8) nicht erhältlich.
Die Füße, erhältlich in quadratischer oder zylindrischer Form, sind nicht im Preis inbegriffen.
Bitte die Bestellung mit den Codes VAPY (quadratischer Fuss) oder VAPI (zylindrischer Fuss) ergänzen.

Ersatzbezug MyPlace - Ecksitzfläche

Kode

RDMN Ersatzbezug

	MOD. 097 DX MOD. 098 SX	MOD. 175 DX MOD. 176 SX	MOD. 177 DX MOD. 178 SX
Masse	154x103x63H	154x116x63H	154x154x63H
1 STOFFKAT.	723	811	884
2 STOFFKAT.	811	889	1.004
3 STOFFKAT.	894	983	1.113
4 STOFFKAT. 	962	1.045	1.201
5 STOFFKAT.	1.092	1.175	1.326
6 LEDER 1	1.877	2.018	2.075
7 LEDER 2	2.590	2.720	2.808
8 LEDER 3 	3.068	3.208	3.297

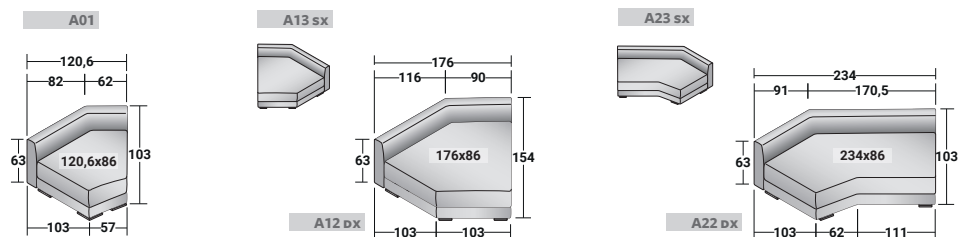
Bezug in Miami (Kat. 4) und Iguana (Kat. 8) nicht erhältlich.

MyPlace asymmetrische Ecksitzfläche

Ecksitzflächen MyPlace bestehend aus: Basis, Sitzkissen und Rückenlehnen.



Struktur aus Mehrschichtholz, Polsterung in unverformbaren Polyurethanschaum, Memoform und Daunen.

Abziehbarer Bezug aus Stoff oder Leder.



Kode

DDMN

	MOD. A01	MOD. A12 DX MOD. A13 SX	MOD. A22 DX MOD. A23 SX
Masse	120,6x103x63 H	176x154x63 H	234x103x63 H
1 STOFFKAT.	3.526	5.132	5.777
2 STOFFKAT.	3.572	5.216	5.829
3 STOFFKAT.	3.640	5.330	5.923
4 STOFFKAT. 	3.697	5.434	6.001
5 STOFFKAT.	3.822	5.637	6.183
6 LEDER 1	4.753	6.666	6.942
7 LEDER 2	5.372	7.462	7.535
8 LEDER 3 	5.782	7.998	7.992

Bezug in Miami (Kat. 4) und Iguana (Kat.8) nicht erhältlich.

Die Füße, erhältlich in quadratischer oder zylindrischer Form, sind nicht im Preis inbegriffen.



Bitte die Bestellung mit den Codes VAPY (quadratischer Fuss) oder VAPI (zylindrischer Fuss) ergänzen.

Wenn die Sitzfläche zu "Endsitzfläche" einer Komposition werden, kann man nur die zylindrischen Füße Kode VAPI benutzen.

Ersatzbezug MyPlace - asymmetrische Ecksitzfläche

Kode

RDMN Ersatzbezug

	MOD. A01	MOD. A12 DX MOD. A13 SX	MOD. A22 DX MOD. A23 SX
Masse	120,6x103x63 H	176x154x63 H	234x103x63 H
1 STOFFKAT.	359	582	400
2 STOFFKAT.	406	666	452
3 STOFFKAT.	473	780	546
4 STOFFKAT. 	530	884	624
5 STOFFKAT.	655	1.087	806
6 LEDER 1	1.586	2.116	1.565
7 LEDER 2	2.205	2.912	2.158
8 LEDER 3 	2.616	3.448	2.616

Bezug in Miami (Kat. 4) und Iguana (Kat.8) nicht erhältlich.

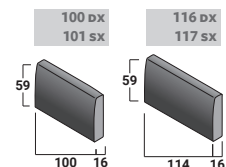
Die Füße, erhältlich in quadratischer oder zylindrischer Form, sind nicht im Preis inbegriffen.



Bitte die Bestellung mit den Codes VAPY (quadratischer Fuss) oder VAPI (zylindrischer Fuss) ergänzen.

Wenn die Sitzfläche zu "Endsitzfläche" einer Komposition werden, kann man nur die zylindrischen Füße Kode VAPI benutzen.



MyPlace Rückenlehne für Eckkompositionen

Rückenlehne für Eckkompositionen ohne Einsatz des vorgesehenen Eckmoduls. Struktur aus Mehrschichtholz, Polsterung in unverformbaren Polyurethanschaum und Daunen. Abziehbarer Bezug aus Stoff oder Leder.



Kode	DDMS	100 DX 101 SX	116 DX 117 SX
Masse		100x16x59H	114x16x59H
1	STOFFKAT.	666	707
2	STOFFKAT.	697	738
3	STOFFKAT.	733	775
4	STOFFKAT. 	764	806
5	STOFFKAT.	811	853
6	LEDER 1	983	1.024
7	LEDER 2	1.144	1.186
8	LEDER 3 	1.258	1.300

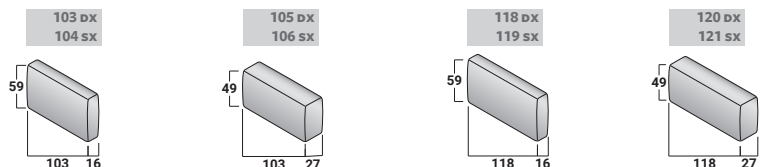
Bezug in Miami (Kat. 4) und Iguana (Kat. 8) nicht erhältlich.



Kode	RDMS Ersatzbezug	100 DX 101 SX	116 DX 117 SX
Masse		100x16x59H	114x16x59H
1	STOFFKAT.	120	120
2	STOFFKAT.	151	151
3	STOFFKAT.	187	187
4	STOFFKAT. 	218	218
5	STOFFKAT.	265	265
6	LEDER 1	437	437
7	LEDER 2	598	598
8	LEDER 3 	712	712

Bezug in Miami (Kat. 4) und Iguana (Kat. 8) nicht erhältlich.

MyPlace Armlehne

Armlehne mit Struktur aus Mehrschichtholz, Polsterung in unverformbaren Polyurethanschaum und Daunen, abziehbarer Bezug aus Stoff oder Leder.





Kode	DDMR	103 DX 104 SX	105 DX 106 SX	118 DX 119 SX	120 DX 121 SX
Masse		103x16x59H	103x27x49H	118x16x59H	118x27x49H
1	STOFFKAT.	671	681	718	718
2	STOFFKAT.	697	697	744	744
3	STOFFKAT.	733	723	780	764
4	STOFFKAT. 	764	749	811	785
5	STOFFKAT.	811	785	858	827
6	LEDER 1	983	1.087	1.030	1.108
7	LEDER 2	1.149	1.295	1.196	1.290
8	LEDER 3 	1.264	1.425	1.310	1.414

Bezug in Miami (Kat.4) und Iguana (Kat.8) nicht erhältlich.

Wenn die breite Armlehne auf den Sitzflächen mit Rückenlehne Kode 201, 161 und 165 (Sitzkissen Tiefe 138 und 162) benutzt wird, muss man einen Fuss auch für die Armlehne bestellen.

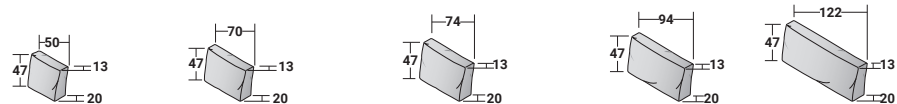
Ersatzbezug MyPlace - Armlehne

Kode	RDMR Ersatzbezug	103 DX 104 SX	105 DX 106 SX	118 DX 119 SX	120 DX 121 SX
Masse		103x16x59H	103x27x49H	118x16x59H	118x27x49H
1	STOFFKAT.	125	120	125	125
2	STOFFKAT.	151	135	151	151
3	STOFFKAT.	187	161	187	172
4	STOFFKAT. 	218	187	218	192
5	STOFFKAT.	265	224	265	234
6	LEDER 1	437	525	437	515
7	LEDER 2	603	733	603	697
8	LEDER 3 	718	863	718	822



Bezug in Miami (Kat. 4) und Iguana (Kat. 8) nicht erhältlich.

MyPlace Rückenlehnenkissen

Rückenlehnenkissen mit Polsterung in unverformbaren Polyurethanschaum und Daunen. Abziehbarer Bezug aus Stoff oder Leder.





Kode **DDMK**

	050	070	074	094	122
Masse	50x20x47H	70x20x47H	74x20x47H	94x20x47H	122x20x47H
1 STOFFKAT.	400	411	432	463	541
2 STOFFKAT.	421	426	452	489	567
3 STOFFKAT.	442	458	484	520	598
4 STOFFKAT. 	458	478	504	536	629
5 STOFFKAT.	510	515	541	577	676
6 LEDER 1	744	806	848	900	1.004
7 LEDER 2	900	1.009	1.071	1.128	1.253
8 LEDER 3 	1.004	1.134	1.201	1.274	1.399
LEDER 1 GEFLOCHTENES	1.799	1.934	1.955	1.986	2.444
LEDER 2 GEFLOCHTENES	2.194	2.335	2.356	2.387	2.829
LEDER 3 GEFLOCHTENES	2.439	2.595	2.616	2.647	3.089

Bezug in Miami (Kat. 4) und Iguana (Kat. 8) nicht erhältlich.

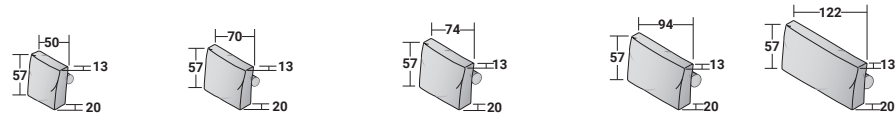
Kode **RDMK** Ersatzbezug



	050	070	074	094	122
Masse	50x20x47H	70x20x47H	74x20x47H	94x20x47H	122x20x47H
1 STOFFKAT.	203	156	156	161	166
2 STOFFKAT.	224	172	177	187	192
3 STOFFKAT.	244	203	208	218	224
4 STOFFKAT. 	260	224	229	234	255
5 STOFFKAT.	312	260	265	276	302
6 LEDER 1	546	551	572	598	629
7 LEDER 2	702	754	796	827	879
8 LEDER 3 	806	879	926	972	1.024
LEDER 1 GEFLOCHTENES	1.602	1.680	1.680	1.685	2.070
LEDER 2 GEFLOCHTENES	1.997	2.080	2.080	2.085	2.454
LEDER 3 GEFLOCHTENES	2.241	2.340	2.340	2.345	2.714

Bezug in Miami (Kat. 4) und Iguana (Kat. 8) nicht erhältlich.



MyPlace Rückenlehnekissen mit Kissenstützrolle

Rückenlehnekissen mit Kissenstützrolle. Polsterung in unverformbaren Polyurethanschäum und Daunen. Abziehbarer Bezug aus Stoff oder Leder.



Kode	DDML	050	070	074	094	122
Masse		50x20x57H	70x20x57H	74x20x57H	94x20x57H	122x20x57H
1	STOFFKAT.	468	556	588	660	796
2	STOFFKAT.	489	577	608	686	832
3	STOFFKAT.	510	603	650	728	884
4	STOFFKAT. 	525	629	666	764	926
5	STOFFKAT.	577	676	718	837	1.019
6	LEDER 1	811	993	1.040	1.139	1.430
7	LEDER 2	967	1.206	1.269	1.383	1.778
8	LEDER 3 	1.071	1.352	1.425	1.555	2.018
LEDER 1 GEFLOCHTENES		2.080	2.252	2.278	2.371	3.094
LEDER 2 GEFLOCHTENES		2.475	2.699	2.725	2.855	3.546
LEDER 3 GEFLOCHTENES		2.720	2.980	3.011	3.162	3.858

Bezug in Miami (Kat. 4) und Iguana (Kat. 8) nicht erhältlich.

Kode	RDML Ersatzbezug	050	070	074	094	122
Masse		50x20x57H	70x20x57H	74x20x57H	94x20x57H	122x20x57H
1	STOFFKAT.	203	224	229	255	276
2	STOFFKAT.	224	244	250	281	312
3	STOFFKAT.	244	270	291	322	364
4	STOFFKAT. 	260	296	307	359	406
5	STOFFKAT.	312	343	359	432	499
6	LEDER 1	546	660	681	733	910
7	LEDER 2	702	874	910	978	1.258
8	LEDER 3 	806	1.019	1.066	1.149	1.498
LEDER 1 GEFLOCHTENES		1.815	1.919	1.919	1.966	2.574
LEDER 2 GEFLOCHTENES		2.210	2.366	2.366	2.449	3.026
LEDER 3 GEFLOCHTENES		2.454	2.647	2.652	2.756	3.338

Bezug in Miami (Kat. 4) und Iguana (Kat. 8) nicht erhältlich.

MyPlace Kissen/Armlehne

Kissen/Armlehne mit Polsterung in unverformbaren Polyurethanschaum und Daune. Abziehbarer Bezug aus Stoff oder Leder.



Kode	DDMC	
Masse	60x32x10H	
1 STOFFKAT.		213
2 STOFFKAT.		224
3 STOFFKAT.		229
4 STOFFKAT.		244
5 STOFFKAT.		255
6 LEDER 1		322
7 LEDER 2		374
8 LEDER 3		411

Bezug in Miami (Kat. 4) und Iguana (Kat. 8) nicht erhältlich.

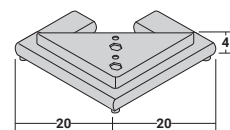
Kode	RDMC Ersatzbezug	
Masse	60x32x10H	
1 STOFFKAT.		120
2 STOFFKAT.		130
3 STOFFKAT.		135
4 STOFFKAT.		151
5 STOFFKAT.		161
6 LEDER 1		229
7 LEDER 2		281
8 LEDER 3		317

Füsse für Sofa MyPlace

Das Sofa MyPlace muss mit Füßen H4 cm ergänzt werden. Sie sind in zwei Versionen erhältlich: zylindrisch in der Ausführung matt brüniert, oder quadratisch in den Ausführungen Schwarz glänzendes Nickel oder matt brüniert.



Kode	VAPI	
Masse	Ø3x4H	
ZYLINDRISCH		25



Kode	VAPY	
Masse	20x20x4H	
QUADRATISCH		72

[illegible]

■ KÄSTCHEN = 40CM

SITZFLÄCHE / MODULE*

RÜCKENLEHNENKISEN*

RÜCKENKISSEN MIT KISSENSTÜTZROLLE*

KISSEN/ARMLEHNE*

DEKO-KISSEN*

angeben: Masse - Menge - Stoff

HÄNDLER

KOMMISSION

SITZFLÄCHE MIT RÜCKENLEHNE

110x86
(mod. 81)

180x86
(mod. 99)

240x86
(mod. 89)

276x86
(mod. 93)

110x100
(mod. 121)

180x100
(mod. 103)

220x100
(mod. 129)

276x100
(mod. 133)

110x62
(mod. 201)

138x98
(mod. 165)

103x103 DX
(mod. 012)

103x103 SX
(mod. 013)

BASISMODULE

110x100
(mod. 110)

138x100
(mod. 138)

180x100
(mod. 180)

220x100
(mod. 220)

276x100
(mod. 276)

138x86 DX
(mod. 097)

138x86 SX
(mod. 098)

138x100 DX
(mod. 175)

138x100 SX
(mod. 176)

138x138 DX
(mod. 177)

138x138 SX
(mod. 178)

ASYMMETRISCHE ECKMODULE

120x686
(mod. A01)

176x86
(mod. A12)

176x86
(mod. A13)

234x86
(mod. A22)

234x86
(mod. A23)

RÜCKENLEHNE FÜR ECKKOMPOSITIONEN
(OHNE EINSATZ DES VORGESEHENEN ECKMODULES)

100x59

114x59

103x59m6

103x49x27

118x59x16

118x49x27

RÜCKENLEHNENKISSEN - Masse:

50 x 20 x 47h

70 x 20 x 47h

74 x 20 x 47h

94 x 20 x 47h

122 x 20 x 47h

RÜCKENKISSEN MIT KISSENSTÜTZROLLE - Masse:

50 x 20 x 57h

70 x 20 x 57h

74 x 20 x 57h

94 x 20 x 57h

122 x 20 x 57h

KISSEN/ARMLEHNE - Masse:

50 x 32

35 x 35

50 x 35

DEKO-KISSEN - Masse:

35 x 35

50 x 35

Olivier sofa

Design Emanuela Garbin - Mario Dell'Orto 2015



Dieses Sofa, das dem traditionellen Sinn des Wortes gerecht wird, wurde von Emanuela Garbin und Mario Dell'Orto 2015 entworfen und ist für moderne Wohnwelten konzipiert, in denen keine strenge Trennung mehr zwischen Schlaf- und Wohnbereich herrscht. Das Ergebnis sind grosse, geräumige und äusserst bequeme Sitzmöbel, die sehr flexibel zusammenstellbar sind. Stahlrohrstruktur, Oberflächenausführung matt brüniert, stützende Fläche mit Geflecht aus elastischen Riemen, Jersey Bezug. Sitzfläche und Rückenlehnen mit abziehbarem Bezug aus Stoff oder Leder. Grosse Kissen zum Abstützen und unterschiedlich grosse Deko-Kissen vervollständigen das Ganze; die grossen Kissen zum Abstützen können nicht nur mit Stoffen aus der Flou Kollektion sondern auch mit dem charakteristischen Flechtleiderbezug angefertigt werden.

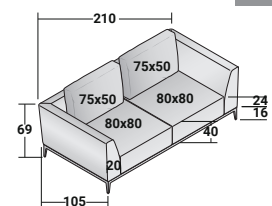
Für die Bestellung bitte das Formular am Ende dieses Kapitels benutzen.

In der Bestellung bitte folgendes angeben:	<input type="checkbox"/> Komposition	<input type="checkbox"/> Stützkissen für Rückenlehne	<input type="checkbox"/> Rückenlehnenkissen mit Kissenstützrolle
	<input type="checkbox"/> Deko-Kissen		

Die Sofa-Aussenmasse sind grösser als die Masse der einzelnen Elemente (Gestell, Armlehne, Rückenlehne).

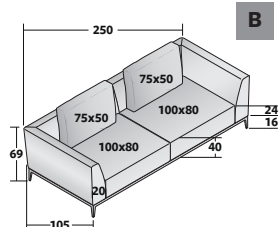
OLIVIER - KOMPOSITION A

- 1 ST. **DDSO 0045 200** GESTELL (B200 x T100 x H16)
- 2 ST. **DDOA 004** SITZFLÄCHE (B80 x T80 x H24)
- 1 ST. **DDOB 022** ECKARMLEHNE RECHTS DX (B105 x T105 x H53)
- 1 ST. **DDOB 021** ECKARMLEHNE LINKS SX (B105 x T105 x H53)
- 2 ST. **DDOC 001** KISSEN 75 x 50 (gleicher Bezug wie Armlehnen)



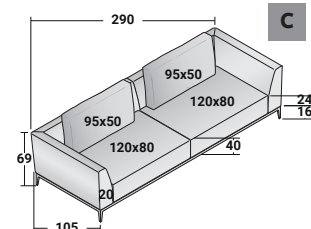
OLIVIER - KOMPOSITION B

- 1 ST. **DDSO 0045 240** GESTELL (B240 x P100 x H16)
- 2 ST. **DDOA 001** SITZFLÄCHE (B100 x P80 x H24)
- 1 ST. **DDOB 002** ECKARMLEHNE RECHTS DX (B125 x T105 x H53)
- 1 ST. **DDOB 001** ECKARMLEHNE LINKS SX (B125 x T105 x H53)
- 2 ST. **DDOC 001** KISSEN 75 x 50 (gleicher Bezug wie Armlehnen)



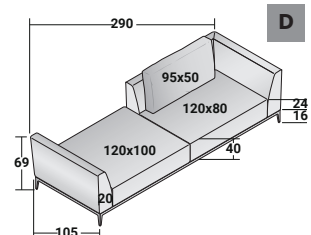
OLIVIER - KOMPOSITION C

- 1 ST. - **DDSO 0045 280** GESTELL (B280 x T100 x H16)
- 2 ST. - **DDOA 002** SITZFLÄCHE (B120 x T80 x H24)
- 1 ST. - **DDOB 012** ECKARMLEHNE RECHTS DX (B145 x T105 x H53)
- 1 ST. - **DDOB 011** ECKARMLEHNE LINKS SX (B145 x T105 x H53)
- 2 ST. - **DDOC 002** KISSEN 95 x 50 (gleicher Bezug wie Armlehnen)



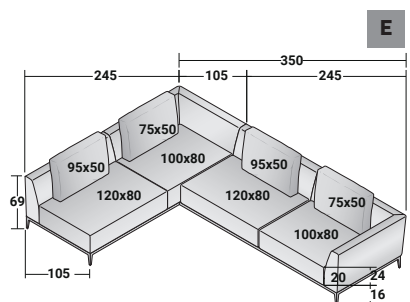
OLIVIER - KOMPOSITION D



- 1 ST. **DDSO 0045 280** GESTELL (B280 x T100 x H16)
- 1 ST. **DDOA 002** SITZFLÄCHE (B120 x T80 x H24)
- 1 ST. **DDOA 012** SITZFLÄCHE (B120 x T100 x H24)
- 1 ST. **DDOB 100** ARMLEHNE (B105 x T20 x H53)
- 1 ST. **DDOB 012** ECKARMLEHNE RECHTS DX (B145 x T105 x H53)
- 1 ST. **DDOC 002** KISSEN 95 x 50 (gleicher Bezug wie Armlehnen)



OLIVIER - KOMPOSITION E

- 1 ST. **DDSO 0045 241** ECKGESTELL RECHTS DX (B240 x T100 x H16)
- 1 ST. **DDSO 0045 242** ECKGESTELL LINKS SX (B240 x T100 x H16)
- 2 ST. **DDOA 001** SITZFLÄCHE (B100 x T80 x H24)
- 2 ST. **DDOA 002** SITZFLÄCHE (B120 x T80 x H24)
- 2 ST. **DDOB 002** ECKARMLEHNE RECHTS DX (B125 x T105 x H53)
- 2 ST. **DDOS 120** RÜCKENLEHNE (B120 x T20 x H53)
- 2 ST. **DDOC 001** KISSEN 75 x 50 (gleicher Bezug wie Armlehnen)
- 2 ST. **DDOC 002** KISSEN 95 x 50 (gleicher Bezug wie Armlehnen)



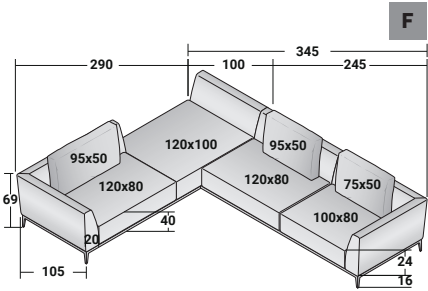
Komposition	A	B	C	D	E
1 STOFFKAT.	5.991	6.322	6.935	6.172	12.176
2 STOFFKAT.	6.073	6.436	7.029	6.249	12.352
3 STOFFKAT.	6.249	6.614	7.291	6.448	12.718
4 STOFFKAT. 	6.395	6.822	7.509	6.615	13.094
5 STOFFKAT.	6.583	7.040	7.737	6.780	13.498
6 LEDER 1	8.705	9.192	10.139	8.652	17.386
7 LEDER 2	9.911	10.452	11.575	9.734	19.624
8 LEDER 3 	11.283	11.948	13.259	11.013	22.284

Bezug in Miami (Kat. 4) und Iguana (Kat. 8) nicht erhältlich.

Die Sofa-Aussenmasse sind grösser als die Masse der einzelnen Elemente (Gestell, Armlehne, Rückenlehne).

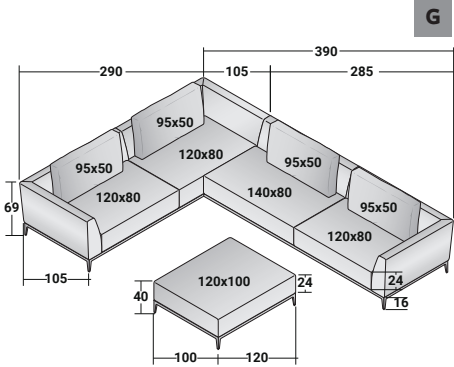
OLIVIER - KOMPOSITION F

- 1 ST. **DDSO 0045 241** ECKGESTELL RECHTS DX (B240 x T100 x H16)
- 1 ST. **DDSO 0045 282** ECKGESTELL LINKS SX (B280 x T100 x H16)
- 2 ST. **DDOA 002** SITZFLÄCHE (B120 x T80 x H24)
- 1 ST. **DDOA 001** SITZFLÄCHE (B100 x T80 x H24)
- 1 ST. **DDOA 012** SITZFLÄCHE (B120 x T100 x H24)
- 1 ST. **DDOB 011** ECKARMLEHNE LINKS SX (B145 x T105 x H53)
- 1 ST. **DDOB 002** ECKARMLEHNE RECHTS DX (B125 x T105 x H53)
- 1 ST. **DDOB 100** ARMLEHNE (B105 x T20 x H53)
- 1 ST. **DDOS 120** RÜCKENLEHNE (B120 x T20 x H53)
- 1 ST. **DDOC 001** KISSEN 75 x 50 (gleicher Bezug wie Armlehnen)
- 2 ST. **DDOC 002** KISSEN 95 x 50 (gleicher Bezug wie Armlehnen)



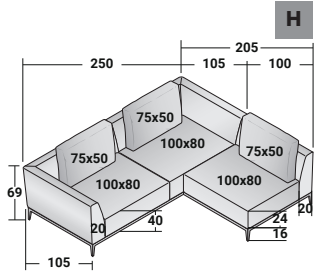
OLIVIER - KOMPOSITION G

- 1 ST. **DDSO 0045 281** ECKGESTELL RECHTS DX (B280 x T100 x H16)
- 1 ST. **DDSO 0045 282** ECKGESTELL LINKS SX (B280 x T100 x H16)
- 3 ST. **DDOA 002** SITZFLÄCHE (B120 x T80 x H24)
- 1 ST. **DDOA 003** SITZFLÄCHE (B140 x T80 x H24)
- 1 ST. **DDOB 011** ECKARMLEHNE LINKS SX (B145 x T105 x H53)
- 2 ST. **DDOB 012** ECKARMLEHNE RECHTS DX (B145 x T105 x H53)
- 1 ST. **DDOS 140** RÜCKENLEHNE (B140 x T20 x H53)
- 4 ST. **DDOC 002** KISSEN 95 x 50 (gleicher Bezug wie Armlehnen)
- 1 ST. **DDSP 0045 120** GESTELL PUFF (B120 x T100 x H16)
- 1 ST. **DDOA 012** SITZFLÄCHE PUFF (B120 x T100 x H24)



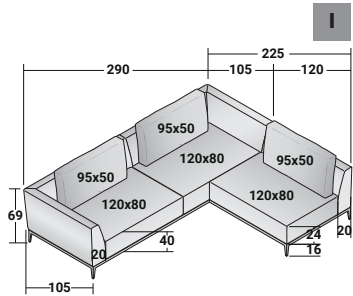
OLIVIER - KOMPOSITION H



- 1 ST. - **DDSO 0045 242** ECKGESTELL LINKS SX (B240 x T100 x H16)
- 1 ST. - **DDSO 0045 101** GESTELL DX (B100 x T100 x H16)
- 3 ST. - **DDOA 001** SITZFLÄCHE (B100 x T80 x H24)
- 1 ST. - **DDOS 100** RÜCKENLEHNE (B100 x T20 x H53)
- 1 ST. - **DDOB 002** ECKARMLEHNE RECHTS DX (B125 x T105 x H53)
- 1 ST. - **DDOB 001** ECKARMLEHNE LINKS SX (B125 x T105 x H53)
- 3 ST. - **DDOC 001** KISSEN 75 x 50 (gleicher Bezug wie Armlehnen)



OLIVIER - KOMPOSITION I

- 1 ST. **DDSO 0045 282** ECKGESTELL LINKS SX (B280 x T100 x H16)
- 1 ST. **DDSO 0045 121** GESTELL DX (B120 x T100 x H16)
- 3 ST. **DDOA 002** SITZFLÄCHE (B120 x T80 x H24)
- 1 ST. **DDOS 120** RÜCKENLEHNE (B120 x T20 x H53)
- 1 ST. **DDOB 012** ECKARMLEHNE RECHTS DX (B145 x T105 x H53)
- 1 ST. **DDOB 011** ECKARMLEHNE LINKS SX (B145 x T105 x H53)
- 3 ST. **DDOC 002** KISSEN 95 x 50 (gleicher Bezug wie Armlehnen)



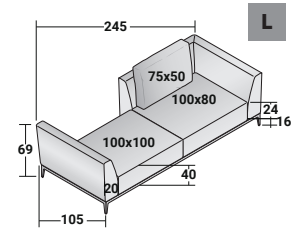
Komposition	F	G	H	I
1 STOFFKAT.	12.260	15.727	9.229	10.112
2 STOFFKAT.	12.425	15.920	9.379	10.237
3 STOFFKAT.	12.807	16.464	9.620	10.593
4 STOFFKAT. 	13.162	16.937	9.895	10.895
5 STOFFKAT.	13.529	17.419	10.186	11.216
6 LEDER1	17.345	22.327	13.139	14.486
7 LEDER2	19.546	25.251	14.825	16.411
8 LEDER3 	22.155	28.660	16.861	18.677

Bezug in Miami (Kat. 4) und Iguana (Kat. 8) nicht erhältlich.

Die Sofa-Aussenmasse sind grösser als die Masse der einzelnen Elemente (Gestell, Armlehne, Rückenlehne).

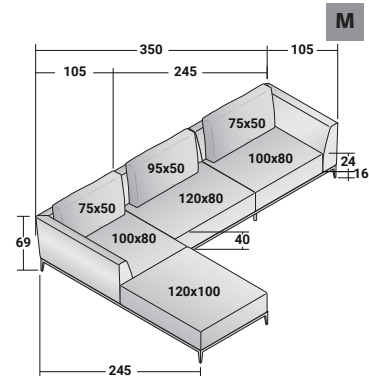
OLIVIER - KOMPOSITION L

- 1 ST. **DDSO 0045 240** GESTELL (B240 x T100 x H16)
- 1 ST. **DDOA 001** SITZFLÄCHE (B100 x T80 x H24)
- 1 ST. **DDOA 011** SITZFLÄCHE (B100 x T100 x H24)
- 1 ST. **DDOB 100** ARMLEHNE (B105 x T20 x H53)
- 1 ST. **DDOB 002** ECKARMLEHNE RECHTS DX (B125 x T105 x H53)
- 1 ST. **DDOC 001** KISSEN 75 x 50 (gleicher Bezug wie Armlehnen)



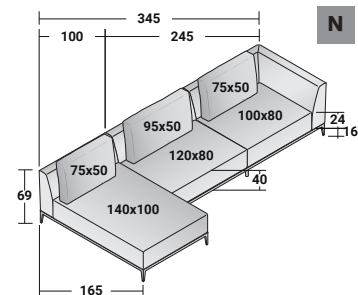
OLIVIER - KOMPOSITION M

- 2 ST. **DDSO 0045 241** GESTELL (B240 x T100 x H16)
- 1 ST. **DDOA 001** SITZFLÄCHE (B80 x T80 x H24)
- 1 ST. **DDOA 006** SITZFLÄCHE (B100 x T80 x H24)
- 1 ST. **DDOA 002** SITZFLÄCHE (B120 x T80 x H24)
- 1 ST. **DDOA 012** SITZFLÄCHE (B120 x T100 x H24)
- 2 ST. **DDOB 002** ECKARMLEHNE RECHTS DX (B125 x T105 x H53)
- 1 ST. **DDOS 120** RÜCKENLEHNE (B120 x T20 x H53)
- 1 ST. **DDOC 002** KISSEN 95 x 50 (gleicher Bezug wie Armlehnen)
- 2 ST. **DDOC 001** KISSEN 75 x 50 (gleicher Bezug wie Armlehnen)



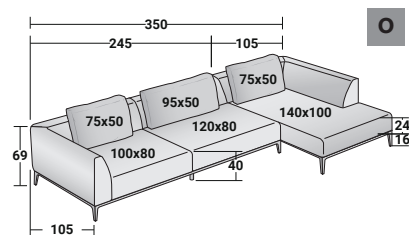
OLIVIER - KOMPOSITION N



- 1 ST. **DDSO 0045 241** GESTELL (B240 x T100 x H16)
- 1 ST. **DDSO 0045 160** GESTELL (B160 x T100 x H16)
- 1 ST. **DDOA 001** SITZFLÄCHE (B100 x T80 x H24)
- 1 ST. **DDOA 002** SITZFLÄCHE (B120 x T80 x H24)
- 1 ST. **DDOA 015** SITZFLÄCHE (B100 x T140 x H24)
- 1 ST. **DDOB 002** ECKARMLEHNE RECHTS DX (B125 x T105 x H53)
- 1 ST. **DDOS 120** RÜCKENLEHNE (B120 x T20 x H53)
- 1 ST. **DDOS 100** RÜCKENLEHNE (B100 x T20 x H53)
- 1 ST. **DDOC 002** KISSEN 95 x 50 (gleicher Bezug wie Armlehnen)
- 2 ST. **DDOC 001** KISSEN 75 x 50 (gleicher Bezug wie Armlehnen)



OLIVIER - KOMPOSITION O

- 1 ST. **DDSO 0045 242** GESTELL (B240 x P100 x H16)
- 1 ST. **DDSO 0045 160** GESTELL (B160 x P100 x H16)
- 1 ST. **DDOA 001** SITZFLÄCHE (B100 x T80 x H24)
- 1 ST. **DDOA 002** SITZFLÄCHE (B120 x T80 x H24)
- 1 ST. **DDOA 016** SITZFLÄCHE (B100 x T140 x H24)
- 1 ST. **DDOB 022** ECKARMLEHNE RECHTS DX (B105 x T105 x H53)
- 1 ST. **DDOB 001** ECKARMLEHNE LINKS SX (B125 x T105 x H53)
- 1 ST. **DDOS 120** RÜCKENLEHNE (B120 x T20 x H53)
- 1 ST. **DDOC 002** KISSEN 95 x 50 (gleicher Bezug wie Armlehnen)
- 2 ST. **DDOC 001** KISSEN 75 x 50 (gleicher Bezug wie Armlehnen)



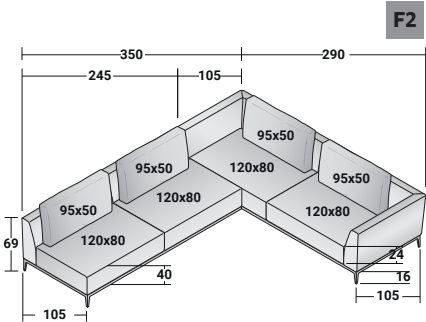
Komposition	L	M	N	O
1 STOFFKAT.	5.636	11.298	10.347	10.747
2 STOFFKAT.	5.724	11.458	10.502	10.908
3 STOFFKAT.	5.865	11.782	10.753	11.184
4 STOFFKAT. 	6.011	12.116	11.034	11.471
5 STOFFKAT.	6.177	12.463	11.320	11.793
6 LEDER 1	7.877	15.847	14.335	15.063
7 LEDER 2	8.834	17.820	16.088	16.983
8 LEDER 3 	9.978	20.147	18.005	19.040

Bezug in Miami (Kat. 4) und Iguana (Kat. 8) nicht erhältlich.

Die Sofa-Aussenmasse sind grösser als die Masse der einzelnen Elemente (Gestell, Armlehne, Rückenlehne).

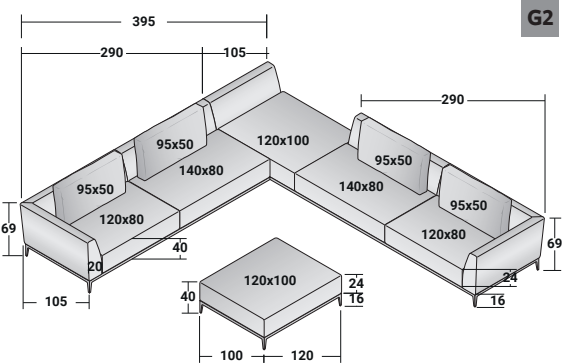
OLIVIER - KOMPOSITION F2

- 1 ST. **DDSO 0045 242** GESTELL (B240 x T100 x H16)
- 1 ST. **DDSO 0045 281** GESTELL (B280 x T00 x H16)
- 4 ST. **DDOA 002** SITZFLÄCHE (B120 x T80 x H24)
- 1 ST. **DDOB 012** ECKARMLEHNE RECHTS DX (B145 x T105 x H53)
- 1 ST. **DDOB 011** ECKARMLEHNE LINKS SX (B145 x T105 x H53)
- 2 ST. **DDOS 120** RÜCKENLEHNE (B120 x T20 x H53)
- 4 ST. **DDOC 002** KISSEN 95 X 50 (gleicher Bezug wie Armlehnen)



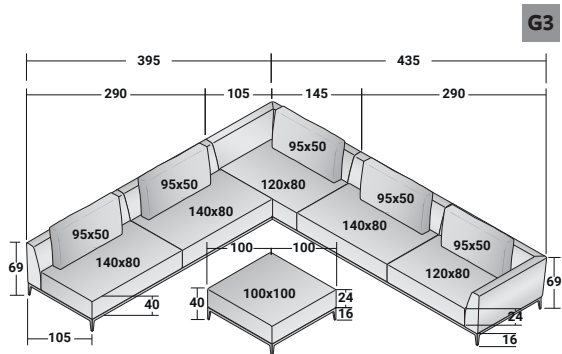
OLIVIER - KOMPOSITION G2

- 1 ST. **DDSP 0045 120** GESTELL PUFF (B120 x T100 x H16)
- 1 ST. **DDOA 022** SITZFLÄCHE (B120 x T100 x H24)
- 1 ST. **DDSO 0045 282** GESTELL LINKS SX (B280 x T100 x H16)
- 1 ST. **DDSO 0045 281** GESTELL RECHTS DX (B280 x T100 x H16)
- 1 ST. **DDSO 0045 142** GESTELL LINKS SX (B140 x T100 x H16)
- 2 ST. **DDOA 002** SITZFLÄCHE (B120 x T80 x H24)
- 2 ST. **DDOA 003** SITZFLÄCHE (B140 x T80 x H24)
- 1 ST. **DDOA 012** SITZFLÄCHE (B120 x H24)
- 1 ST. **DDOB 011** ECKARMLEHNE LINKS SX (B145 x T105 x H53)
- 1 ST. **DDOB 012** ECKARMLEHNE RECHTS DX (B145 x T105 x H53)
- 2 ST. **DDOS 140** RÜCKENLEHNE (B140 x T20 x H53)
- 1 ST. **DDOB 100** ARMLEHNE (B105 x T20 x H53)
- 4 ST. **DDOC 002** KISSEN 95 x 50 (gleicher Bezug wie Armlehnen)





OLIVIER - KOMPOSITION G3 - Tischlein nicht inbegriffen

- 1 ST. **DDSP 0045 100** GESTELL PUFF (B100 x T100 x H16)
- 1 ST. **DDOA 021** SITZFLÄCHE (B100 x T100 x H24)
- 1 ST. **DDSO 0045 281** GESTELL RECHTS DX (B280 x T100 x H16)
- 1 ST. **DDSO 0045 142** GESTELL LINKS SX (B140 x T100 x H16)
- 1 ST. **DDSO 0045 282** GESTELL LINKS SX (B280 x T100 x H16)
- 3 ST. **DDOA 003** SITZFLÄCHE (B140 x T80 x H24)
- 2 ST. **DDOA 002** SITZFLÄCHE (B120 x T80 x H24)
- 1 ST. **DDOB 011** ECKARMLEHNE LINKS SX (B145 x T105 x H53)
- 1 ST. **DDOB 012** ECKARMLEHNE RECHTS DX (B145 x T105 x H53)
- 3 ST. **DDOS 140** RÜCKENLEHNE (B140 x T20 x H53)
- 5 ST. **DDOC 002** KISSEN (95 x 50 gleicher Bezug wie Armlehnen)



Komposition

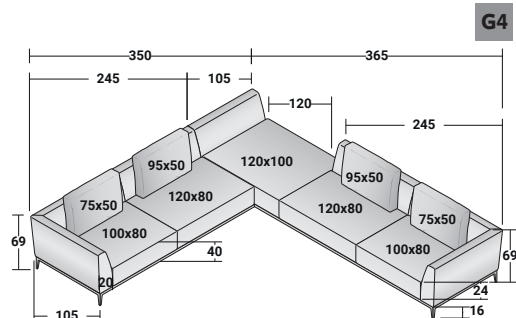
	F2	G2	G3
1 STOFFKAT.	12.789	18.401	18.701
2 STOFFKAT.	12.945	18.614	18.922
3 STOFFKAT.	13.395	19.194	19.517
4 STOFFKAT. 	13.781	19.720	20.073
5 STOFFKAT.	14.195	20.243	20.655
6 LEDER1	18.333	25.562	26.197
7 LEDER2	20.747	28.678	29.458
8 LEDER3 	23.595	32.316	33.252

Bezug in Miami (Kat. 4) und Iguana (Kat. 8) nicht erhältlich.

Die Sofa-Aussenmasse sind grösser als die Masse der einzelnen Elemente (Gestell, Armlehne, Rückenlehne).

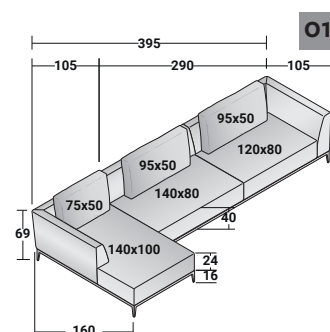
OLIVIER - KOMPOSITION G4 - Tischlein nicht inbegriffen

- 1 ST. **DDSO 0045 242** GESTELL LINKS SX (B240 x T100 x H16)
- 1 ST. **DDSO 0045 142** GESTELL LINKS SX (B140 x T100 x H16)
- 1 ST. **DDSO 0045 241** GESTELL LINKS DX (B240 x T100 x H16)
- 2 ST. **DDOA 001** SITZFLÄCHE (B100 x T80 x H24)
- 2 ST. **DDOA 002** SITZFLÄCHE (B120 x T80 x H24)
- 1 ST. **DDOA 012** SITZFLÄCHE (B120 x T100 x H24)
- 1 ST. **DDOB 001** ECKARMLEHNE LINKS SX (B125 x T105 x H53)
- 2 ST. **DDOS 120** RÜCKENLEHNE (B120 x T20 x H53)
- 1 ST. **DDOB 100** ARMLEHNE (B105 x T20 x H53)
- 1 ST. **DDOB 002** ECKARMLEHNE RECHTS DX (B125 x T105 x H53)
- 2 ST. **DDOC 001** KISSEN 75 x 50 (gleicher Bezug wie Armlehnen)
- 2 ST. **DDOC 002** KISSEN 95 x 50 (gleicher Bezug wie Armlehnen)



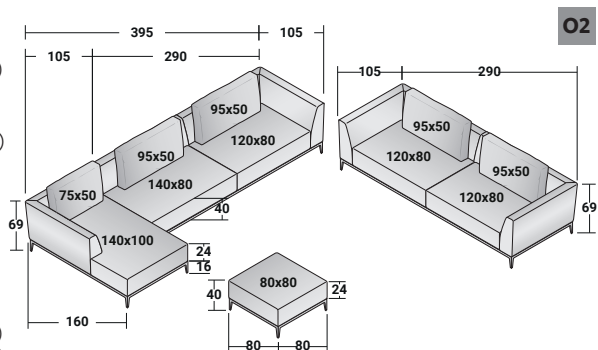
OLIVIER - KOMPOSITION O1



- 1 ST. **DDSO 0045 160** GESTELL (B160 x T100 x H16)
- 1 ST. **DDSO 0045 281** GESTELL RECHTS DX (B280 x T100 x H16)
- 1 ST. **DDOB 021** ECKARMLEHNE LINKS SX (B105 x T105 x H53)
- 1 ST. **DDOA 003** SITZFLÄCHE (B140 x T80 x H24)
- 1 ST. **DDOA 002** SITZFLÄCHE (B120 x T80 x H24)
- 1 ST. **DDOA 017** SITZFLÄCHE (B100 x T140 x H24)
- 1 ST. **DDOB 012** ECKARMLEHNE RECHTS DX (B145 x T105 x H53)
- 1 ST. **DDOS 140** RÜCKENLEHNE (B140 x T20 x H53)
- 1 ST. **DDOC 001** KISSEN 75 x 50 (gleicher Bezug wie Armlehnen)
- 2 ST. **DDOC 002** KISSEN 95 x 50 (gleicher Bezug wie Armlehnen)



OLIVIER - KOMPOSITION O2

- 1 ST. **DDSO 0045 160** GESTELL (B160 x T100 x H16)
- 1 ST. **DDSO 0045 281** GESTELL RECHTS DX (B280 x T100 x H16)
- 1 ST. **DDOB 021** ECKARMLEHNE LINKS SX (B105 x T105 x H53)
- 1 ST. **DDOA 003** SITZFLÄCHE (B140 x T80 x H24)
- 1 ST. **DDOA 002** SITZFLÄCHE (B120 x T80 x H24)
- 1 ST. **DDOA 017** SITZFLÄCHE (B100 x T140 x H24)
- 1 ST. **DDOB 012** ECKARMLEHNE RECHTS DX (B145 x T105 x H53)
- 1 ST. **DDOS 140** RÜCKENLEHNE (B140 x T20 x H53)
- 1 ST. **DDOC 001** KISSEN (75 x 50 gleicher Bezug wie Armlehnen)
- 2 ST. **DDOC 002** KISSEN (95 x 50 gleicher Bezug wie Armlehnen)
- 1 ST. **DDSP 0045 80** GESTELL (B80 x T80 x H16)
- 1 ST. **DDOA 020** SITZFLÄCHE (B80 x T80 x H24)
- 1 ST. **DDSO 0045 280** GESTELL (B280 x T100 x H16)
- 2 ST. **DDOA 002** SITZFLÄCHE (B120 x T80 x H24)
- 1 ST. **DDOB 011** ECKARMLEHNE LINKS SX (B145 x T105 x H53)
- 1 ST. **DDOB 012** ECKARMLEHNE RECHTS DX (B145 x T105 x H53)
- 2 ST. **DDOC 002** KISSEN (95 x 50 gleicher Bezug wie Armlehnen)



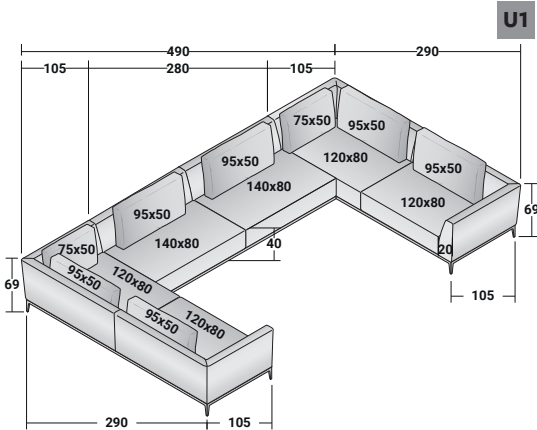
Komposition	G4	O1	O2
1 STOFFKAT.	15.094	11.350	17.770
2 STOFFKAT.	15.300	11.507	17.995
3 STOFFKAT.	15.734	11.830	18.517
4 STOFFKAT. 	16.168	12.142	19.006
5 STOFFKAT.	16.623	12.480	19.515
6 LEDER 1	21.182	15.948	24.740
7 LEDER 2	23.784	18.013	27.856
8 LEDER 3 	26.881	20.216	31.285

Bezug in Miami (Kat. 4) und Iguana (Kat. 8) nicht erhältlich.

Die Sofa-Aussenmasse sind grösser als die Masse der einzelnen Elemente (Gestell, Armlehne, Rückenlehne).

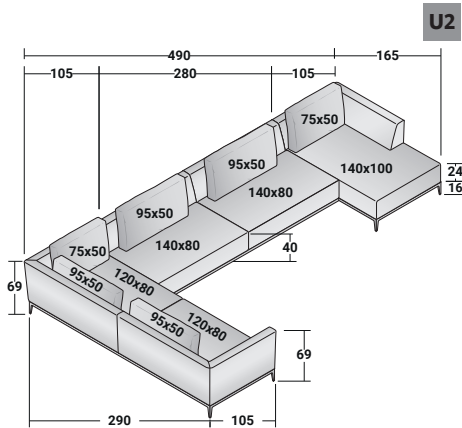
OLIVIER - KOMPOSITION U1

- 1 ST. **DDSO 0045 282** ECKGESTELL LINKS SX (B280 x T100 x H16)
- 1 ST. **DDSO 0045 281** ECKGESTELL RECHTS DX (B280 x T100 x H16)
- 1 ST. **DDSO 0045 280** GESTELL (B280 x T100 x H16)
- 4 ST. **DDOA 002** SITZFLÄCHE (LB120 x T80 x H24)
- 2 ST. **DDOA 003** SITZFLÄCHE (B140 x T80 x H24)
- 2 ST. **DDOB 011** ECKARMLEHNE LINKS SX (B145 x T105 x H53)
- 2 ST. **DDOB 012** ECKARMLEHNE RECHTS DX (B145 x T105 x H53)
- 2 ST. **DDOS 140** RÜCKENLEHNE (B140 x T20 x H53)
- 6 ST. **DDOC 002** KISSEN 95 x 50 (gleicher Bezug wie Armlehnen)
- 2 ST. **DDOC 001** KISSEN 75 x 50 (gleicher Bezug wie Armlehnen)



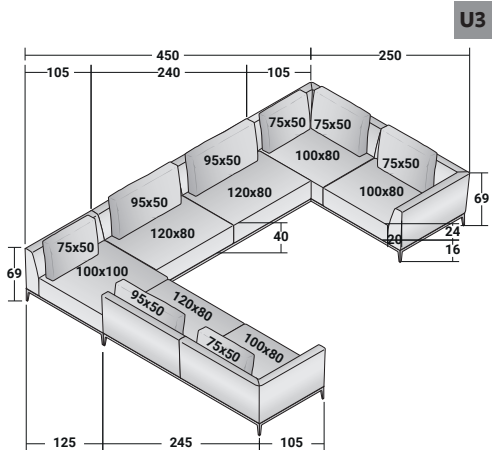
OLIVIER - KOMPOSITION U2



- 1 ST. **DDSO 0045 282** ECKGESTELL LINKS SX (B280 x P100 x H16)
- 1 ST. **DDSO 0045 280** GESTELL (B280 x T100 x H16)
- 1 ST. **DDSO 0045 160** GESTELL (B160 x T100 x H16)
- 2 ST. **DDOA 002** SITZFLÄCHE (B120 x T80 X H24)
- 2 ST. **DDOA 003** SITZFLÄCHE (B140 x T80 X H24)
- 1 ST. **DDOA 016** SITZFLÄCHE (B100 x T140 x H24)
- 1 ST. **DDOB 022** ECKARMLEHNE RECHTS DX (B105 x T105 x H53)
- 1 ST. **DDOB 011** ECKARMLEHNE LINKS SX (B145 x T105 x H53)
- 1 ST. **DDOB 012** ECKARMLEHNE RECHTS DX (B145 x T105 x H53)
- 2 ST. **DDOS 140** RÜCKENLEHNE (B140 x T20 x H53)
- 4 ST. **DDOC 002** KISSEN 95 x 50 (gleicher Bezug wie Armlehnen)
- 2 ST. **DDOC 001** KISSEN 75 x 50 (gleicher Bezug wie Armlehnen)



OLIVIER - KOMPOSITION U3

- 1 ST. **DDSO 0045 122** ECKGESTELL LINKS SX (B120 x T100 x H16)
- 1 ST. **DDSO 0045 242** ECKGESTELL LINKS SX (B240 x T100 x H16)
- 1 ST. **DDSO 0045 240** GESTELL (B240 x T100 x H16)
- 1 ST. **DDSO 0045 241** ECKGESTELL RECHTS DX (B240 x T100 x H16)
- 3 ST. **DDOA 001** SITZFLÄCHE (B100 x T80 x H24)
- 3 ST. **DDOA 002** SITZFLÄCHE (B120 x T80 x H24)
- 1 ST. **DDOA 011** SITZFLÄCHE (B100 x T100 X H24)
- 3 ST. **DDOS 120** RÜCKENLEHNE (B120 x T20 x H53)
- 1 ST. **DDOB 100** ARMLEHNE (B105 x T20 x H53)
- 2 ST. **DDOB 001** ECKARMLEHNE LINKS SX (L125 x T105 x H53)
- 1 ST. **DDOB 002** ECKARMLEHNE RECHTS DX (L125 x T105 x H53)
- 3 ST. **DDOC 002** KISSEN 95 x 50 (gleicher Bezug wie Armlehnen)
- 5 ST. **DDOC 001** KISSEN 75 x 50 (gleicher Bezug wie Armlehnen)



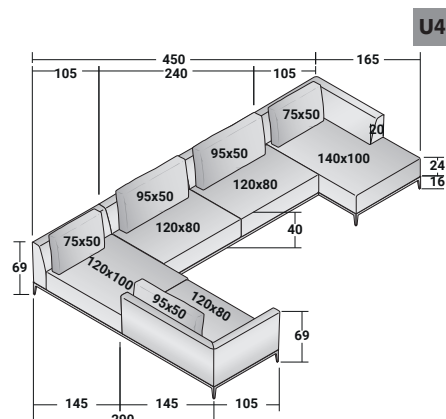
Komposition	U1	U2	U3
1 STOFFKAT.	21.097	18.431	21.769
2 STOFFKAT.	21.369	18.677	22.074
3 STOFFKAT.	22.123	19.246	22.707
4 STOFFKAT. 	22.797	19.786	23.343
5 STOFFKAT.	23.493	20.358	24.038
6 LEDER 1	30.741	26.249	31.056
7 LEDER 2	34.995	29.723	35.030
8 LEDER 3 	39.995	33.584	39.780

Bezug in Miami (Kat. 4) und Iguana (Kat. 8) nicht erhältlich.

Die Sofa-Aussenmasse sind grösser als die Masse der einzelnen Elemente (Gestell, Armlehne, Rückenlehne).

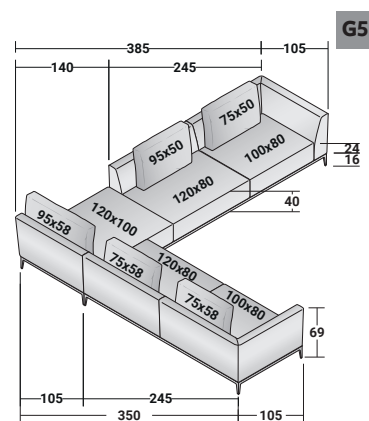
OLIVIER - KOMPOSITION U4


- 1 ST. **DDSO 0045 282** ECKGESTELL LINKS SX (B280 x T100 x H16)
- 1 ST. **DDSO 0045 240** GESTELL (B240 x T100 x H16)
- 1 ST. **DDSO 0045 160** GESTELL (B160 x T100 x H16)
- 3 ST. **DDOA 002** SITZFLÄCHE (B120 x T80 x H24)
- 1 ST. **DDOA 012** SITZFLÄCHE (B120 x T100 x H24)
- 1 ST. **DDOA 016** SITZFLÄCHE (B140 x T100 x H24)
- 1 ST. **DDOB 011** ECKARMLEHNE LINKS SX (B145 x T105 x H53)
- 1 ST. **DDOB 100** ARMLEHNE (B105 x T20 x H53)
- 2 ST. **DDOS 120** RÜCKENLEHNE (B120 x T20 x H53)
- 1 ST. **DDOB 022** ECKARMLEHNE RECHTS DX (B105 x T105 x H53)
- 3 ST. **DDOC 002** KISSEN 95 x 50 (gleicher Bezug wie Armlehnen)
- 2 ST. **DDOC 001** KISSEN 75 x 50 (gleicher Bezug wie Armlehnen)



OLIVIER - KOMPOSITION G5

- 1 ST. **DDSO 0045 242** GESTELL LINKS SX (L240 x P100 x H16)
- 1 ST. **DDSO 0045 141** GESTELL DX (L140 x P100 x H16)
- 1 ST. **DDSO 0045 241** GESTELL LINKS SX (L240 x P100 x H16)
- 2 ST. **DDOA 001** SITZFLÄCHE (L100 x P80 x H24)
- 2 ST. **DDOA 002** SITZFLÄCHE (L120 x P80 x H24)
- 1 ST. **DDOA 012** SITZFLÄCHE (L120 x P100 x H24)
- 1 ST. **DDOB 001** ECKARMLEHNE LINKS SX (L125 x P105 x H53)
- 2 ST. **DDOS 120** RÜCKENLEHNE (L120 x P20 x H53)
- 1 ST. **DDOB 100** ARMLEHNE (L105 x P20 x H53)
- 1 ST. **DDOB 002** ECKARMLEHNE RECHTS DX (L125 x P105 x H53)
- 2 ST. **DDOL 001** KISSEN MIT KISSENSTÜTZROLLE 75 x 58 (gleicher Bezug wie Arm-
lehnen)
- 1 ST. **DDOL 002** KISSEN MIT KISSENSTÜTZROLLE 95 x 58 (gleicher Bezug wie Arm-
lehnen)
- 1 ST. **DDOC 001** KISSEN 75 x 50 (gleicher Bezug wie Armlehnen)
- 1 ST. **DDOC 002** KISSEN 95 x 50 (gleicher Bezug wie Armlehnen)



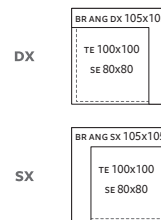
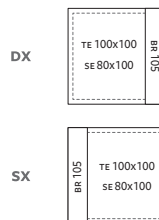
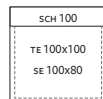
Komposition		U4	G5
1	STOFFKAT.	17.075	15.974
2	STOFFKAT.	17.292	16.185
3	STOFFKAT.	17.788	16.655
4	STOFFKAT. 	18.237	17.125
5	STOFFKAT.	18.724	17.652
6	LEDER 1	23.939	22.523
7	LEDER 2	26.945	25.308
8	LEDER 3 	30.297	28.650



Bezug in Miami (Kat. 4) und Iguana (Kat. 8) nicht erhältlich.

ZUSAMMENSTELLBARE ELEMENTE OLIVIER GESTELL 100 x 100

Es ist nur ein zusammenstellbares Element, nicht freistehend. Deshalb kann es nicht als einzelnes Stück verkauft werden. Die zusammenstellbaren Elemente bestehen aus:

- GESTELL
- SITZKISSEN
- ARMLEHNE
- RÜCKENLEHNE



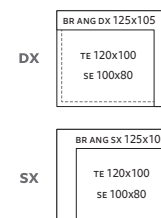
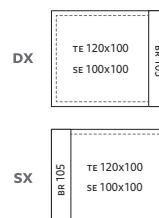
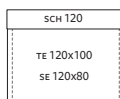
Komposition	ELEMENT 1 MIT 1 RÜCKENLEHNE	ELEMENT 2 MIT 1 ARMLEHNE	ELEMENT 3 MIT 1 ECKARMLEHNE
Masse	L 100 P 100	L 100 P 100	L 100 P 100
1 STOFFKAT.	2.517	2.496	2.819
2 STOFFKAT.	2.548	2.527	2.855
3 STOFFKAT.	2.595	2.574	2.927
4 STOFFKAT. 	2.647	2.627	2.985
5 STOFFKAT.	2.704	2.683	3.063
6 LEDER 1	3.224	3.203	3.843
7 LEDER 2	3.505	3.484	4.301
8 LEDER 3 	3.863	3.843	4.805



Bezug in Miami (Kat. 4) und Iguana (Kat. 8) nicht erhältlich. - Für die Bestellung bitte das Formular am Ende dieses Kapitels benutzen.

ZUSAMMENSTELLBARE ELEMENTE OLIVIER GESTELL 120 x 100

Es ist nur ein zusammenstellbares Element, nicht freistehend. Deshalb kann es nicht als einzelnes Stück verkauft werden. Die zusammenstellbaren Elemente bestehen aus:

- GESTELL
- SITZKISSEN
- ARMLEHNE
- RÜCKENLEHNE



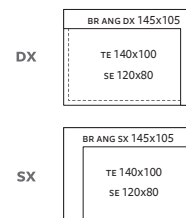
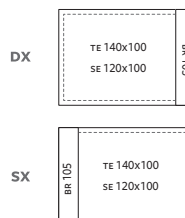
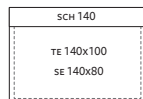
Komposition	ELEMENT 4 MIT 1 RÜCKENLEHNE	ELEMENT 5 MIT 1 ARMLEHNE	ELEMENT 6 MIT 1 ECKARMLEHNE
Masse	L 120 P 100	L 120 P 100	L 120 P 100
1 STOFFKAT.	2.730	2.725	3.021
2 STOFFKAT.	2.756	2.756	3.073
3 STOFFKAT.	2.834	2.808	3.146
4 STOFFKAT. 	2.892	2.850	3.235
5 STOFFKAT.	2.964	2.907	3.328
6 LEDER 1	3.567	3.531	4.123
7 LEDER 2	3.916	3.858	4.608
8 LEDER 3 	4.316	4.254	5.174



Bezug in Miami (Kat. 4) und Iguana (Kat. 8) nicht erhältlich. - Für die Bestellung bitte das Formular am Ende dieses Kapitels benutzen.

ZUSAMMENSTELLBARE ELEMENTE OLIVIER GESTELL 140 x 100

Es ist nur ein zusammenstellbares Element, nicht freistehend. Deshalb kann es nicht als einzelnes Stück verkauft werden. Die zusammenstellbaren Elemente bestehen aus:

- GESTELL
- SITZKISSEN
- ARMLEHNE
- RÜCKENLEHNE



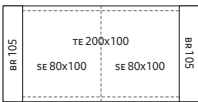
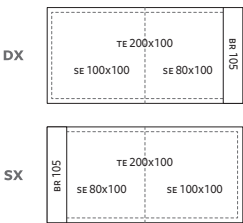
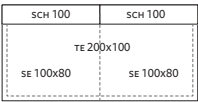
Komposition	ELEMENT 7 MIT 1 RÜCKENLEHNE	ELEMENT 8 MIT 1 ARMLEHNE	ELEMENT 9 MIT 1 ECKARMLEHNE
Masse	L 140 P 100	L 140 P 100	L 140 P 100
1 STOFFKAT.	2.990	2.918	3.234
2 STOFFKAT.	3.022	2.948	3.276
3 STOFFKAT.	3.105	3.016	3.391
4 STOFFKAT. 	3.183	3.074	3.474
5 STOFFKAT.	3.266	3.125	3.567
6 LEDER 1	3.942	3.796	4.503
7 LEDER 2	4.348	4.160	5.081
8 LEDER 3 	4.800	4.597	5.741



Bezug in Miami (Kat. 4) und Iguana (Kat. 8) nicht erhältlich. - Für die Bestellung bitte das Formular am Ende dieses Kapitels benutzen.

ZUSAMMENSTELLBARE ELEMENTE
OLIVIER GESTELL 200 x 100

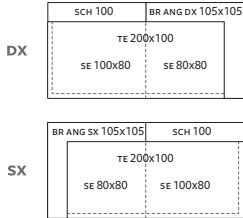
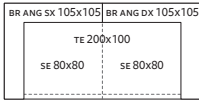
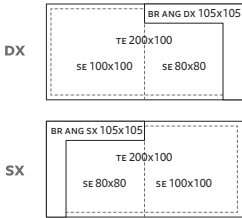
Die zusammenstellbaren Elemente bestehen aus:



- GESTELL
- SITZKISSEN
- ARMLEHNEN
- RÜCKENLEHNEN



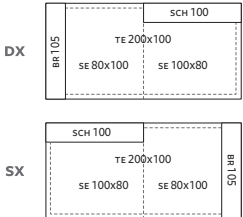
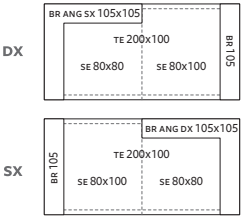
Komposition	ELEMENT 10 MIT 2 RÜCKENLEHNEN	ELEMENT 11 MIT 1 ARMLEHNE	ELEMENT 12 MIT 2 ARMLEHNEN
Masse	L 200 P 100	L 200 P 100	L 200 P 100
1 STOFFKAT.	4.607	4.149	4.565
2 STOFFKAT.	4.669	4.196	4.627
3 STOFFKAT.	4.763	4.279	4.721
4 STOFFKAT. 	4.867	4.358	4.827
5 STOFFKAT.	4.981	4.456	4.939
6 LEDER 1	6.021	5.293	5.979
7 LEDER 2	6.583	5.761	6.541
8 LEDER 3 	7.299	6.328	7.259



Bezug in Miami (Kat. 4) und Iguana (Kat. 8) nicht erhältlich. - Für die Bestellung bitte das Formular am Ende dieses Kapitels benutzen.



Komposition	ELEMENT 13 MIT 1 ECKARMLEHNE	ELEMENT 14 MIT 2 ECKARMLEHNEN	ELEMENT 15 MIT 1 ECKARMLEHNE UND 1 RÜCKENLEHNE
Masse	L 200 P 100	L 200 P 100	L 200 P 100
1 STOFFKAT.	4.472	5.211	4.909
2 STOFFKAT.	4.524	5.283	4.976
3 STOFFKAT.	4.632	5.427	5.095
4 STOFFKAT. 	4.716	5.543	5.205
5 STOFFKAT.	4.836	5.699	5.340
6 LEDER 1	5.933	7.259	6.640
7 LEDER 2	6.578	8.175	7.379
8 LEDER 3 	7.290	9.183	8.241

Bezug in Miami (Kat. 4) und Iguana (Kat. 8) nicht erhältlich. - Für die Bestellung bitte das Formular am Ende dieses Kapitels benutzen.



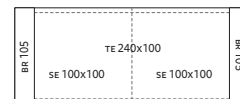
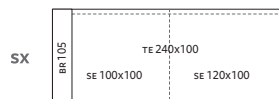
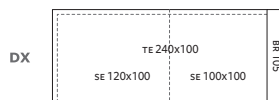
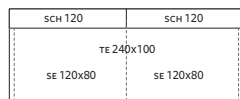
Komposition	ELEMENT 16 MIT 1 ECKARMLEHNE UND 1 ARMLEHNE	ELEMENT 17 MIT 1 ARMLEHNE UND 1 RÜCKENLEHNE
Masse	L 200 P 100	L 200 P 100
1 STOFFKAT.	4.888	4.586
2 STOFFKAT.	4.955	4.648
3 STOFFKAT.	5.074	4.742
4 STOFFKAT. 	5.185	4.847
5 STOFFKAT.	5.319	4.960
6 LEDER 1	6.619	6.000
7 LEDER 2	7.358	6.562
8 LEDER 3 	8.221	7.279



Bezug in Miami (Kat. 4) und Iguana (Kat. 8) nicht erhältlich. - Für die Bestellung bitte das Formular am Ende dieses Kapitels benutzen.

ZUSAMMENSTELLBARE ELEMENTE OLIVIER GESTELL 240 x 100

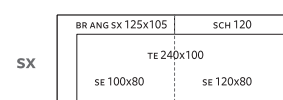
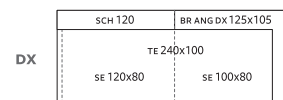
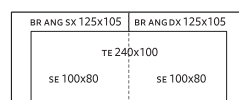
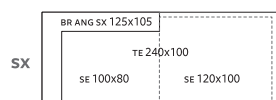
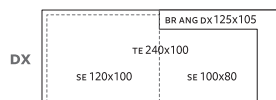
Die zusammenstellbaren Elemente bestehen aus:



- GESTELL
- SITZKISSEN
- ARMLEHNEN
- RÜCKENLEHNEN



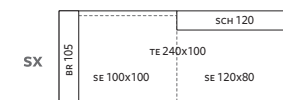
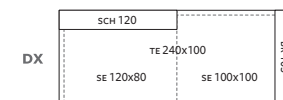
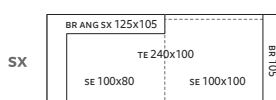
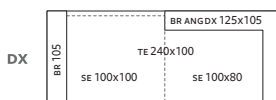
Komposition	ELEMENT 18 MIT 2 RÜCKENLEHNEN	ELEMENT 19 MIT 1 ARMLEHNE	ELEMENT 20 MIT 2 ARMLEHNEN
Masse	L 240 P 100	L 240 P 100	L 240 P 100
1 STOFFKAT.	4.960	4.524	4.950
2 STOFFKAT.	5.012	4.570	5.012
3 STOFFKAT.	5.168	4.674	5.116
4 STOFFKAT. 	5.284	4.758	5.200
5 STOFFKAT.	5.428	4.851	5.314
6 LEDER 1	6.634	5.839	6.562
7 LEDER 2	7.332	6.390	7.216
8 LEDER 3 	8.132	7.035	8.008



Bezug in Miami (Kat. 4) und Iguana (Kat. 8) nicht erhältlich. - Für die Bestellung bitte das Formular am Ende dieses Kapitels benutzen.



Komposition	ELEMENT 21 MIT 1 ECKARMLEHNE	ELEMENT 22 MIT 2 ECKARMLEHNEN	ELEMENT 23 MIT 1 ECKARMLEHNE UND 1 RÜCKENLEHNE
Masse	L 240 P 100	L 240 P 100	L 240 P 100
1 STOFFKAT.	4.820	5.542	5.251
2 STOFFKAT.	4.887	5.646	5.329
3 STOFFKAT.	5.012	5.792	5.480
4 STOFFKAT. 	5.143	5.970	5.627
5 STOFFKAT.	5.272	6.156	5.792
6 LEDER 1	6.431	7.746	7.190
7 LEDER 2	7.140	8.716	8.024
8 LEDER 3 	7.955	9.848	8.990

Bezug in Miami (Kat. 4) und Iguana (Kat. 8) nicht erhältlich. - Für die Bestellung bitte das Formular am Ende dieses Kapitels benutzen.



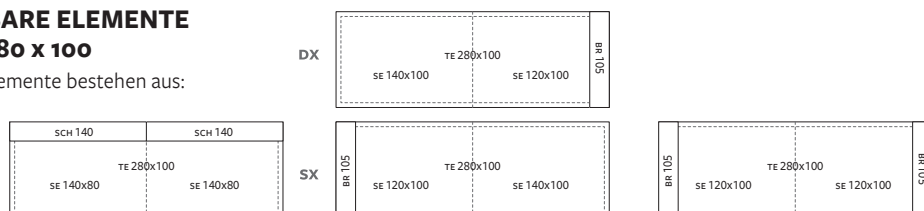
Komposition	ELEMENT 24 MIT 1 ECKARMLEHNE UND 1 ARMLEHNE	ELEMENT 25 MIT 1 ARMLEHNE UND 1 RÜCKENLEHNE
Masse	L 200 P 100	L 200 P 100
1 STOFFKAT.	5.246	4.955
2 STOFFKAT.	5.329	5.012
3 STOFFKAT.	5.454	5.142
4 STOFFKAT. 	5.585	5.242
5 STOFFKAT.	5.735	5.371
6 LEDER 1	7.154	6.598
7 LEDER 2	7.966	7.274
8 LEDER 3 	8.928	8.070



Bezug in Miami (Kat. 4) und Iguana (Kat. 8) nicht erhältlich. - Für die Bestellung bitte das Formular am Ende dieses Kapitels benutzen.

ZUSAMMENSTELLBARE ELEMENTE OLIVIER GESTELL 280 x 100

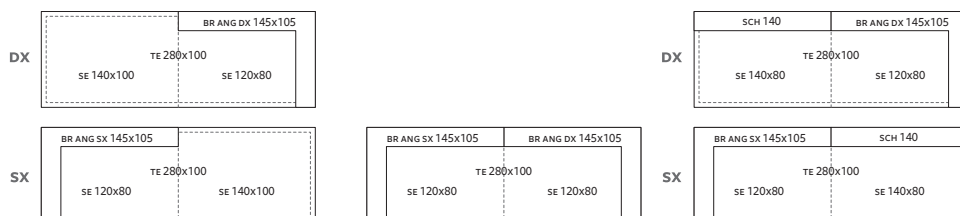
Die zusammenstellbaren Elemente bestehen aus:



- GESTELL
- SITZKISSEN
- ARMLEHNEN
- RÜCKENLEHNEN



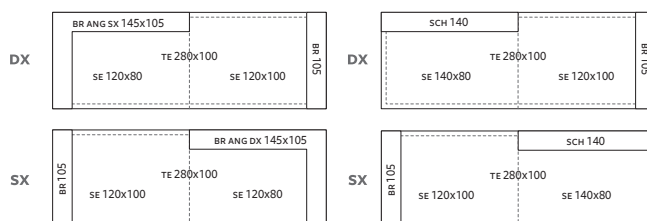
Komposition	ELEMENT 26 MIT 2 RÜCKENLEHNEN	ELEMENT 27 MIT 1 ARMLEHNE	ELEMENT 28 MIT 2 ARMLEHNEN
Masse	L 280 P 100	L 280 P 100	L 280 P 100
1 STOFFKAT.	5.553	5.013	5.409
2 STOFFKAT.	5.617	5.069	5.469
3 STOFFKAT.	5.783	5.174	5.605
4 STOFFKAT. 	5.939	5.284	5.721
5 STOFFKAT.	6.105	5.381	5.823
6 LEDER 1	7.457	6.474	7.165
7 LEDER 2	8.269	7.098	7.893
8 LEDER 3 	9.173	7.821	8.767



Bezug in Miami (Kat. 4) und Iguana (Kat. 8) nicht erhältlich. - Für die Bestellung bitte das Formular am Ende dieses Kapitels benützen.



Komposition	ELEMENT 29 MIT 1 ECKARMLEHNE	ELEMENT 30 MIT 2 ECKARMLEHNEN	ELEMENT 31 MIT 1 ECKARMLEHNE UND 1 RÜCKENLEHNE
Masse	L 280 P 100	L 280 P 100	L 280 P 100
1 STOFFKAT.	5.329	6.041	5.797
2 STOFFKAT.	5.397	6.125	5.871
3 STOFFKAT.	5.549	6.355	6.069
4 STOFFKAT. 	5.684	6.521	6.230
5 STOFFKAT.	5.823	6.707	6.406
6 LEDER 1	7.181	8.579	8.018
7 LEDER 2	8.019	9.735	9.002
8 LEDER 3 	8.965	11.055	10.114

Bezug in Miami (Kat. 4) und Iguana (Kat. 8) nicht erhältlich. - Für die Bestellung bitte das Formular am Ende dieses Kapitels benützen.

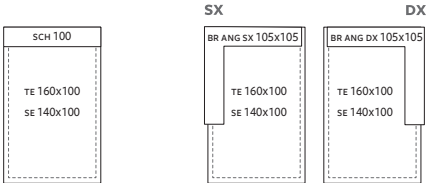




Komposition	ELEMENT 32 MIT 1 ECKARMLEHNE UND 1 ARMLEHNE	ELEMENT 33 MIT 1 ARMLEHNE UND 1 RÜCKENLEHNE
Masse	L 280 P 100	L 280 P 100
1 STOFFKAT.	5.725	5.481
2 STOFFKAT.	5.797	5.543
3 STOFFKAT.	5.980	5.694
4 STOFFKAT. 	6.121	5.830
5 STOFFKAT.	6.265	5.964
6 LEDER 1	7.872	7.311
7 LEDER 2	8.814	8.081
8 LEDER 3 	9.911	8.970

Bezug in Miami (Kat. 4) und Iguana (Kat. 8) nicht erhältlich. - Für die Bestellung bitte das Formular am Ende dieses Kapitels benützen.

ZUSAMMENSTELLBARE ELEMENTE
OLIVIER CHAISelongUEGESTELL 160 x 100

Die zusammenstellbaren Elemente bestehen aus:
- GESTELL
- SITZKISSEN
- ARMLEHNE / RÜCKENLEHNE

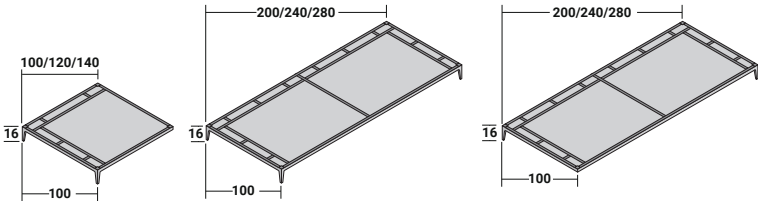


Komposition	ELEMENT 34 MIT 1 RÜCKENLEHNE		ELEMENT 35 MIT 1 ECKARMLEHNE	
	L 160 P 100		L 160 P 100	
1 STOFFKAT.	3.869		4.269	
2 STOFFKAT.	3.931		4.337	
3 STOFFKAT.	3.983		4.414	
4 STOFFKAT. 	4.061		4.498	
5 STOFFKAT.	4.129		4.602	
6 LEDER 1	4.919		5.647	
7 LEDER 2	5.408		6.303	
8 LEDER 3 	5.813		6.848	

Bezug in Miami (Kat. 4) und Iguana (Kat. 8) nicht erhältlich. - Für die Bestellung bitte das Formular am Ende dieses Kapitels benutzen.

ELEMENTE OLIVIER
SOFAGESTELL

Stahlrohrgestell, mit Epoxypulver lackiert, matt brüniert. Stützende Fläche mit Geflecht aus elastischen Riemen, Jersey Bezug.

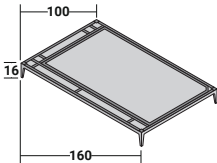


Kode	DDSO								
	NICHT FREISTEHEND			FREISTEHEND			NICHT FREISTEHEND		
	101 DX/102 SX	121 DX/122 SX	141 DX/142 SX	200	240	280	201 DX/202 SX	241 DX/242 SX	281 DX/282 SX
Masse	100x100	120x100	140x100	200x100	240x100	280x100	200x100	240x100	280x100
SOFAGESTELL	1.009	1.087	1.139	1.591	1.674	1.851	1.591	1.674	1.851

Für die Bestellung bitte das Formular am Ende dieses Kapitels benutzen.

ELEMENTE OLIVIER
CHAISelongUEGESTELL

Stahlrohrgestell, mit Epoxypulver lackiert, matt brüniert. Geflecht aus elastischen Riemen, Jersey Bezug.

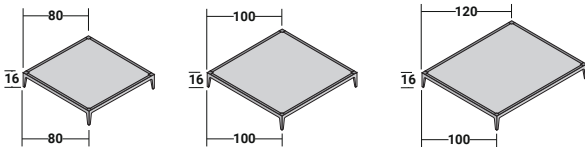


Kode	DDSO		FREISTEHEND	
			160	
Masse			160x100	
CHAISelongUEGESTELL			1.539	

Für die Bestellung bitte das Formular am Ende dieses Kapitels benutzen.

ELEMENTE OLIVIER
PUFFGESTELL

Stahlrohrgestell, mit Epoxypulver lackiert, matt brüniert. Stützende Fläche mit Geflecht aus elastischen Riemen, Jersey Bezug. In drei Massen erhältlich: cm 80x80, cm 100x100 und cm 120x100. Es kann an das Sofa nicht zusammenbefestigt werden.



Kode	DDSP		
	PUFF 80	PUFF 100	PUFF 120
Masse	80x80	100x100	120x100
PUFFGESTELL	733	811	889

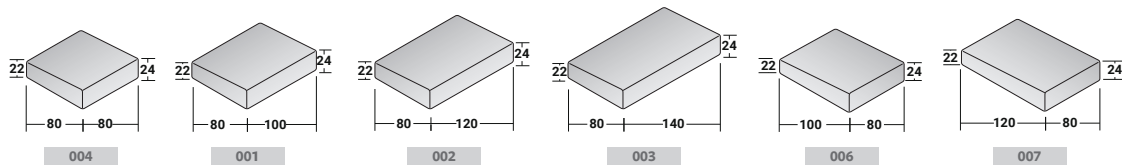
Für die Bestellung bitte das Formular am Ende dieses Kapitels benutzen.

ELEMENTE OLIVIER

Sitzflächenkissen



Sitzkissen mit abziehbarem Bezug aus Stoff oder Leder.

Polsterung mit Daunen, Memoform und unverformbarem Polyurethanschaum.

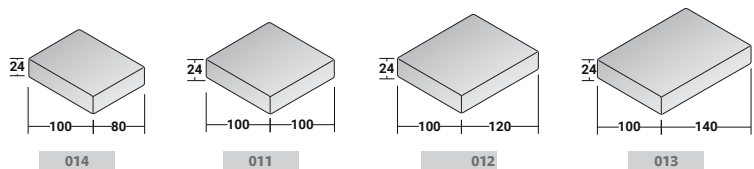


Kode

DDOA

		004	001	002	003	006	007
Masse		L80 x P80	L100 x P80	L120 x P80	L140 x P80	L100 x P80	L120 x P80
1 STOFFKAT.		822	920	1.024	1.175	920	1.024
2 STOFFKAT.		837	936	1.040	1.191	936	1.040
3 STOFFKAT.		868	967	1.092	1.238	967	1.092
4 STOFFKAT.		905	1.004	1.134	1.290	1.004	1.134
5 STOFFKAT.		931	1.045	1.170	1.342	1.045	1.170
6 LEDER 1		1.149	1.258	1.461	1.669	1.258	1.461
7 LEDER 2		1.300	1.399	1.654	1.893	1.399	1.654
8 LEDER 3		1.477	1.570	1.856	2.132	1.570	1.856

Bezug in Miami (Kat. 4) und Iguana (Kat. 8) nicht erhältlich.



		014	011	012	013
Masse		L80 x P100	L100 x P100	L120 x P100	L140 x P100
1 STOFFKAT.		920	1.071	1.212	1.383
2 STOFFKAT.		936	1.087	1.227	1.409
3 STOFFKAT.		967	1.123	1.279	1.446
4 STOFFKAT.		1.004	1.149	1.321	1.498
5 STOFFKAT.		1.045	1.191	1.357	1.544
6 LEDER 1		1.258	1.508	1.721	1.966
7 LEDER 2		1.399	1.695	1.945	2.226
8 LEDER 3		1.570	1.903	2.194	2.512

Bezug in Miami (Kat. 4) und Iguana (Kat. 8) nicht erhältlich.



Ersatzbezug

ELEMENTE OLIVIER Sitzflächenkissen

Ersatzbezug für Sitzflächenkissen aus Stoff oder Leder.

Kode

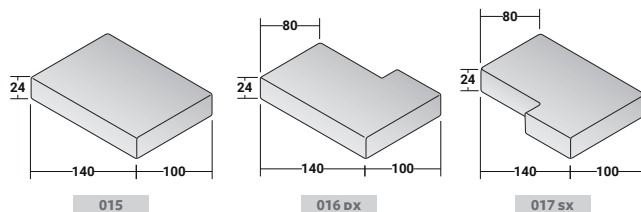
RDOA



		006	007						
		004	001	002	003	014	011	012	013
Masse		L80 x P80	L100 x P80	L120 x P80	L140 x P80	L80 x P100	L100 x P100	L120 x P100	L140 x P100
1	STOFFKAT.	172	187	187	218	187	203	203	234
2	STOFFKAT.	187	203	203	234	203	218	218	260
3	STOFFKAT.	218	234	255	281	234	255	270	296
4	STOFFKAT.		255	270	296	333	270	281	312
5	STOFFKAT.		281	312	333	385	312	322	348
6	LEDER 1		499	525	624	712	525	640	712
7	LEDER 2		650	666	816	936	666	827	936
8	LEDER 3		827	837	1.019	1.175	837	1.035	1.186

Bezug in Miami (Kat. 4) und Iguana (Kat. 8) nicht erhältlich.



ELEMENTE OLIVIER CHASELONGUESITZKISSEN

Kissen mit abziehbarem Bezug aus Stoff oder Leder.
Polsterung mit Daunen, Memoform und unverformbarem Polyurethanschaum.



Kode	DDOA	015	016 DX	017 SX
Masse		L100 x P140	L100 x P140	L100 x P140
1	STOFFKAT.	1.742	1.742	1.742
2	STOFFKAT.	1.789	1.789	1.789
3	STOFFKAT.	1.825	1.825	1.825
4	STOFFKAT. 	1.888	1.888	1.888
5	STOFFKAT.	1.940	1.940	1.940
6	LEDER 1	2.423	2.423	2.423
7	LEDER 2	2.772	2.772	2.772
8	LEDER 3 	2.990	2.990	2.990

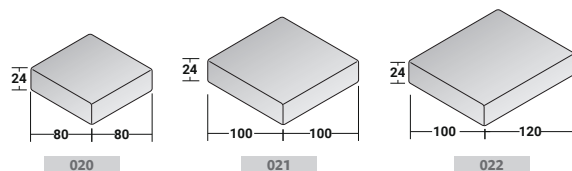
Bezug in Miami (Kat. 4) und Iguana (Kat. 8) nicht erhältlich. - Für die Bestellung bitte das Formular am Ende dieses Kapitels benutzen.



Kode	RDOA	Ersatzbezug	015	016 DX	017 SX
Masse			L100 x P140	L100 x P140	L100 x P140
1	STOFFKAT.		322	322	322
2	STOFFKAT.		369	369	369
3	STOFFKAT.		406	406	406
4	STOFFKAT. 		468	468	468
5	STOFFKAT.		520	520	520
6	LEDER 1		1.004	1.004	1.004
7	LEDER 2		1.352	1.352	1.352
8	LEDER 3 		1.570	1.570	1.570

Bezug in Miami (Kat. 4) und Iguana (Kat. 8) nicht erhältlich. - Für die Bestellung bitte das Formular am Ende dieses Kapitels benutzen.

ELEMENTE OLIVIER Puffkissen


Kissen mit abziehbarem Bezug aus Stoff oder Leder.
Polsterung mit Daunen, Memoform und unverformbarem Polyurethanschaum.



Kode	DDOA	020	021	022
Masse		L80 x P80	L100 x P100	L120 x P100
1	STOFFKAT.	822	1.071	1.212
2	STOFFKAT.	837	1.087	1.227
3	STOFFKAT.	868	1.123	1.279
4	STOFFKAT. 	905	1.149	1.321
5	STOFFKAT.	931	1.191	1.357
6	LEDER 1	1.149	1.508	1.721
7	LEDER 2	1.300	1.695	1.945
8	LEDER 3 	1.477	1.903	2.194

Bezug in Miami (Kat. 4) und Iguana (Kat. 8) nicht erhältlich.



Kode DDOI Geflochtenes Leder

Masse	020	021	022
	L80 x P80	L100 x P100	L120 x P100
6 LEGER 1	2.709	3.666	3.905
7 LEGER 2	3.328	4.456	4.675
8 LEGER 3 	3.702	5.013	5.174

Bezug in Plain Greene (Kat. 4) und Iguana (Kat. 8) nicht erhältlich. Ersatzbezug aus geflochtenem Leder nicht erhältlich.

Ersatzbezug ELEMENTE OLIVIER Puffkissen

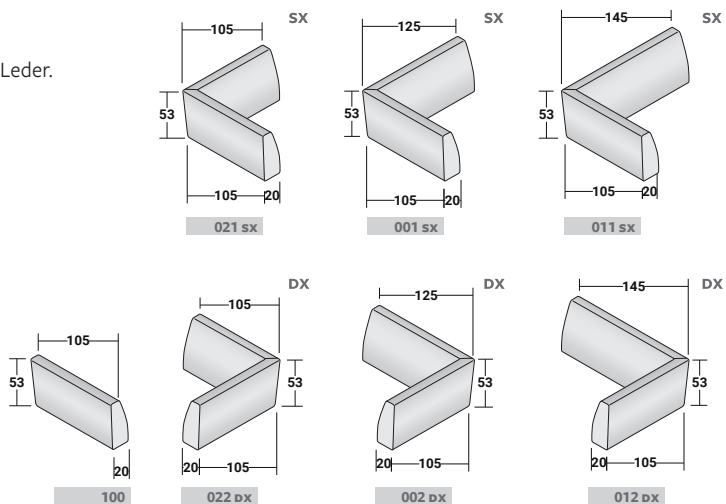
Ersatzbezug für Puffkissen aus Stoff oder Leder.

Kode	RDOA	020	021	022
Masse		L80 x P80	L100 x P100	L120 x P100
1	STOFFKAT.	172	203	203
2	STOFFKAT.	187	218	218
3	STOFFKAT.	218	255	270
4	STOFFKAT. 	255	281	312
5	STOFFKAT.	281	322	348
6	LEDER 1	499	640	712
7	LEDER 2	650	827	936
8	LEDER 3 	827	1.035	1.186



Bezug in Miami (Kat. 4) und Iguana (Kat. 8) nicht erhältlich.

ELEMENTE OLIVIER Armlehne / Eckarmlehnen

Armlehnen mit abziehbarem Bezug aus Stoff oder Leder.



Kode **DDOB**



	100	021 SX/022 DX	001 SX/002 DX	011 SX/012 DX
Masse	105	ANG 105x105	ANG 125x105	ANG 145x105
1 STOFFKAT.	567	988	1.014	1.071
2 STOFFKAT.	582	1.009	1.050	1.097
3 STOFFKAT.	598	1.050	1.092	1.160
4 STOFFKAT. 	614	1.071	1.144	1.201
5 STOFFKAT.	629	1.123	1.196	1.258
6 LEDER 1	936	1.685	1.778	1.903
7 LEDER 2	1.076	1.992	2.122	2.288
8 LEDER 3 	1.264	2.319	2.517	2.746

Bezug in Miami (Kat. 4) und Iguana (Kat. 8) nicht erhältlich. - Für die Bestellung bitte das Formular am Ende dieses Kapitels benutzen.

Ersatzbezug Armlehne / Eckarmlehnen

Ersatzbezug für Armlehne und Eckarmlehnen aus Stoff oder Leder.

Kode **RDOB**

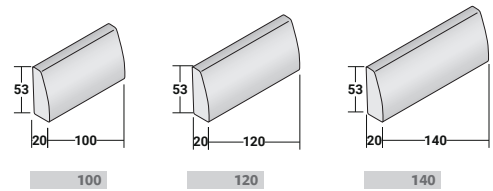
	100	021 SX/022 DX	001 SX/002 DX	011 SX/012 DX
Masse	105	ANG 105x105	ANG 125x105	ANG 145x105
1 STOFFKAT.	172	260	260	281
2 STOFFKAT.	187	281	296	307
3 STOFFKAT.	203	322	338	369
4 STOFFKAT. 	218	343	390	411
5 STOFFKAT.	234	395	442	468
6 LEDER 1	541	957	1.024	1.113
7 LEDER 2	681	1.264	1.368	1.498
8 LEDER 3 	868	1.591	1.763	1.955



Bezug in Miami (Kat. 4) und Iguana (Kat. 8) nicht erhältlich.

ELEMENTE OLIVIER



Rückenlehnen

Rückenlehnen mit abziehbarem Bezug aus Stoff oder Leder.



Kode	DDOS	100	120	140
Masse		105	125	145
1	STOFFKAT.	588	619	676
2	STOFFKAT.	603	629	692
3	STOFFKAT.	619	655	728
4	STOFFKAT. 	634	671	754
5	STOFFKAT.	650	707	785
6	LEDER 1	957	1.019	1.134
7	LEDER 2	1.097	1.175	1.316
8	LEDER 3 	1.284	1.373	1.529

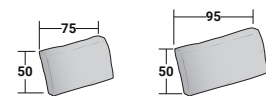
Bezug in Miami (Kat. 4) und Iguana (Kat. 8) nicht erhältlich. - Für die Bestellung bitte das Formular am Ende dieses Kapitels benutzen.



Kode	RDOS	Ersatzbezug	100	120	140
Masse			105	125	145
1	STOFFKAT.		172	182	192
2	STOFFKAT.		187	192	208
3	STOFFKAT.		203	218	244
4	STOFFKAT. 		218	234	270
5	STOFFKAT.		234	270	302
6	LEDER 1		541	582	650
7	LEDER 2		681	738	832
8	LEDER 3 		868	936	1.045

Bezug in Miami (Kat. 4) und Iguana (Kat. 8) nicht erhältlich. - Für die Bestellung bitte das Formular am Ende dieses Kapitels benutzen.



ELEMENTE OLIVIER Kissen für Rückenlehne / Kissen für Armlehne

Kissen für Rückenlehne und Kissen für Armlehne, abziehbarer Bezug aus Stoff, Leder, oder geflochtener Lederbezug in einer Farbe oder mit schwarz-weißem Rautenmuster (nur in den folgenden Varianten : PF15 / PFO1, Nabuk N95 / Nabuk N83).



Kode	DDOC	001	002
Masse		75x50H	95x50H
1	STOFFKAT.	390	447
2	STOFFKAT.	395	452
3	STOFFKAT.	411	468
4	STOFFKAT. 	426	494
5	STOFFKAT.	442	515
6	LEDER 1	723	780
7	LEDER 2	868	920
8	LEDER 3 	1.050	1.102
	LEDER 1 GEFLOCHTENES	1.342	1.659
	LEDER 2 GEFLOCHTENES	1.539	1.893
	LEDER 3 GEFLOCHTENES	1.752	2.174

Bezug in Miami (Kat. 4) und Iguana (Kat. 8) nicht erhältlich.

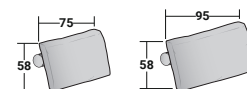
Kode	RDOC	Ersatzbezug	001	002
Masse			75x50H	95x50H
1	STOFFKAT.		135	151
2	STOFFKAT.		140	156
3	STOFFKAT.		156	172
4	STOFFKAT. 		172	198
5	STOFFKAT.		187	218
6	LEDER 1		468	484
7	LEDER 2		614	624
8	LEDER 3 		796	806
	LEDER 1 GEFLOCHTENES		1.087	1.362
	LEDER 2 GEFLOCHTENES		1.284	1.596
	LEDER 3 GEFLOCHTENES		1.498	1.877



Bezug in Miami (Kat. 4) und Iguana (Kat. 8) nicht erhältlich.

Elemente OLIVIER



Rückenlehnenkissen mit Kissenstützrolle

Rückenlehnenkissen mit Kissenstützrolle, abziehbarer Bezug aus Stoff, Leder oder geflochtener Lederbezug in einer Farbe oder mit schwarz-weißem Rautenmuster (nur in den folgenden Varianten: PF15/PF01, Nabuk N95/Nabuk N83).



Kode	DDOL	001	002
Masse		75x58H	95x58H
1	STOFFKAT.	536	645
2	STOFFKAT.	541	650
3	STOFFKAT.	562	676
4	STOFFKAT. 	577	723
5	STOFFKAT.	608	770
6	LEDER 1	915	1.014
7	LEDER 2	1.066	1.180
8	LEDER 3 	1.269	1.383
LEDER 1 GEFLOCHTENES		1.654	2.044
LEDER 2 GEFLOCHTENES		1.903	2.361
LEDER 3 GEFLOCHTENES		2.137	2.683

Bezug in Miami (Kat. 4) und Iguana (Kat. 8) nicht erhältlich.

Kode	RDOL	Ersatzbezug	001	002
Masse			75x58H	95x58H
1	STOFFKAT.		203	244
2	STOFFKAT.		208	250
3	STOFFKAT.		229	276
4	STOFFKAT. 		244	322
5	STOFFKAT.		276	369
6	LEDER 1		582	614
7	LEDER 2		733	780
8	LEDER 3 		936	983
LEDER 1 GEFLOCHTENES			1.321	1.643
LEDER 2 GEFLOCHTENES			1.570	1.960
LEDER 3 GEFLOCHTENES			1.804	2.283

Bezug in Miami (Kat. 4) und Iguana (Kat. 8) nicht erhältlich.

Deko-Kissen

Deko-Kissen mit Daunenfüllung, abziehbarer Bezug aus Stoff oder Leder mit Reissverschluss.



Kode	CURP	35x50	45x45	55x55	55x55 MIT STEHSAUM	65x65
1	STOFFKAT.	93	100	116	116	149
2	STOFFKAT.	109	125	139	139	177
3	STOFFKAT.	120	135	152	152	188
4	STOFFKAT.	135	151	168	168	212
5	STOFFKAT.	152	165	184	184	235
6	LEDER 1	237	263	303	303	386
7	LEDER 2	264	291	346	346	441
8	LEDER 3	350	385	457	457	578

Ersatzbezug Deko-Kissen

Kode	RGRP	35x50	45x45	55x55	55x55 MIT STEHSAUM	65x65
1	STOFFKAT.	56	58	63	63	81
2	STOFFKAT.	73	83	86	86	109
3	STOFFKAT.	83	94	99	99	121
4	STOFFKAT.	99	109	115	115	145
5	STOFFKAT.	115	124	131	131	167
6	LEDER 1	201	222	250	250	318
7	LEDER 2	228	250	293	293	373
8	LEDER 3	314	343	404	404	511

HÄNDLER	KOMMISSION	AUFTRAGSDATUM	LIEFERDATUM
<div><div><div>SOFAGESTELL</div><div><div>100 x 100</div><div>140 x 100</div><div>240 x 100</div><div>120 x 100</div><div>200 x 100</div><div>280 x 100</div></div></div><div><div>CHAISELONGEGESTELL</div><div><div>160 x 100</div></div></div></div> <div><div>ARMLEHNE / RÜCKENLEHNE / ECKARMLEHNE</div><div><div>Armlehne</div><div>100 x 20</div><div>120 x 20</div><div>140 x 20</div></div><div><div>Eckarmlehnen</div><div>100 x 100 x 20</div><div>120 x 100 x 20</div><div>140 x 100 x 20</div></div></div> <div><div>PUFF</div><div><div>80 x 80</div><div>100 x 100</div><div>120 x 100</div></div></div>			

KISSEN FÜR RÜCKENLEHNE / ARMLEHNE - Masse:

75 x 50H

95 x 50H

KISSEN FÜR RÜCKENLEHNE / ARMLEHNE MIT KISSENSTÜTZROLLE - Masse:

75 x 58H

95 x 58H

DEKO - KISSEN

Masse:

35 x 50

45 x 45

55 x 55 MIT / OHNE STEHSAUM

65 x 65

Softbench sofa

Design Massimo Castagna 2018/2019



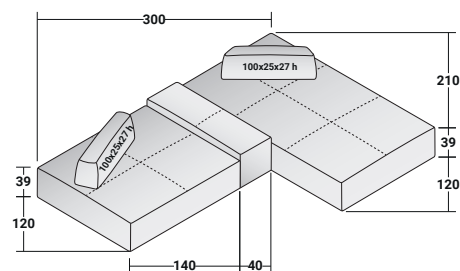
Ein zusammenstellbares Sofa, 2018 von Massimo Castagna entworfen, das ein dynamisches und multifunktionales Nutzungskonzept einführt, ideal für einen modernen Lebensstil. Es setzt sich aus Grundelementen zusammen (4 Sitzflächen, 1 Armlehne, 6 Rückenlehnen), die frei nebeneinander angeordnet werden können und so zahlreiche Sitzpositionen und unzählige Konfigurationen bieten. Die Rückenlehnen sind beweglich, nicht verankert, aber effizient beschwert um ein solides Abstützen zu gewährleisten; sie können beliebig angeordnet werden und bieten jedem Komfort, ganz egal, welchen Körperbau man auch hat. Die Tiefe der Elemente bietet Sitzmöglichkeiten von zwei Seiten, ferner ist das Sofa als Chaiselongue oder Bett nutzbar. Der ästhetische Wert kann weiterhin gesteigert werden, wenn man für den Bezug unterschiedliche Farben und Motive für Sitzgestelle, Armlehnen und Kissen wählt. Der Bezug der Basis ist in zwei Versionen erhältlich: Breit oder Schmal rechteckig gesteppt.

Für die Bestellung bitte das Formular am Ende dieses Kapitels benutzen.

In der Bestellung bitte folgendes angeben:	<input type="checkbox"/> Komposition	<input type="checkbox"/> Breit oder Schmal gesteppt	<input type="checkbox"/> Höhe der Füßen
	<input type="checkbox"/> bewegliche Rückenlehnen	<input type="checkbox"/> eventuelle Armlehnen	<input type="checkbox"/> Deko-Kissen

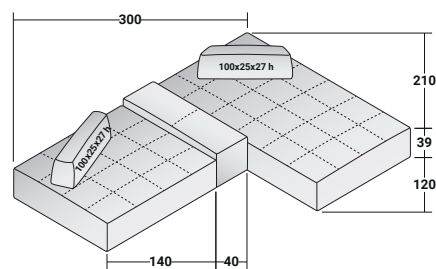
SOFTBENCH - KOMPOSITION E

- 1 ST. - SITZFLÄCHE 140x120x39H - **DDBB001**
- 1 ST. - SITZFLÄCHE 210x120x39H - **DDBB002**
- 1 ST. - ARMLEHNE 120x40x45H - **DDBR001**
- 2 ST. - BEWEGLICHE RÜCKENLEHNE 100x25x27H - **DDBS002**



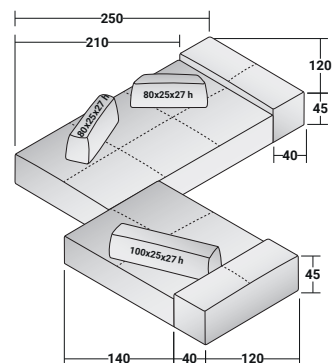
SOFTBENCH - KOMPOSITION E1

- 1 ST. - SITZFLÄCHE 140x120x39H - **DDBT001**
- 1 ST. - SITZFLÄCHE 210x120x39H - **DDBT002**
- 1 ST. - ARMLEHNE 120x40x45H - **DDBR001**
- 2 ST. - BEWEGLICHE RÜCKENLEHNE 100x25x27H - **DDBS002**



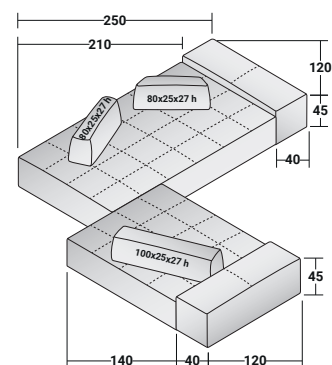
SOFTBENCH - KOMPOSITION C



- 1 ST. - SITZFLÄCHE 140x120x39H - **DDBB001**
- 1 ST. - SITZFLÄCHE 210x120x39H - **DDBB002**
- 2 ST. - ARMLEHNE 120x40x45H - **DDBR001**
- 1 ST. - BEWEGLICHE RÜCKENLEHNE 100x25x27H - **DDBS002**
- 2 ST. - BEWEGLICHE RÜCKENLEHNE 80x25x27H - **DDBS001**



SOFTBENCH - KOMPOSITION C1

- 1 ST. - SITZFLÄCHE 140x120x39H - **DDBT001**
- 1 ST. - SITZFLÄCHE 210x120x39H - **DDBT002**
- 2 ST. - ARMLEHNE 120x40x45H - **DDBR001**
- 1 ST. - BEWEGLICHE RÜCKENLEHNE 100x25x27H - **DDBS002**
- 2 ST. - BEWEGLICHE RÜCKENLEHNE 80x25x27H - **DDBS001**



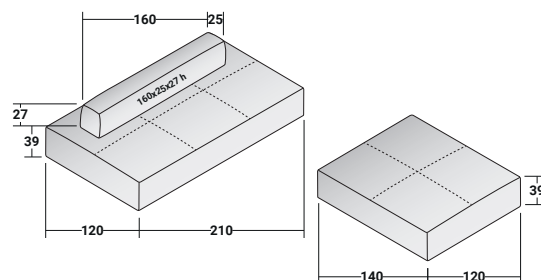
Komposition	BREIT GESTEPPT		SCHMAL GESTEPPT	
	E	E1	C	C1
1 STOFFKAT.	6.636	6.792	8.326	8.482
2 STOFFKAT.	6.833	6.999	8.574	8.740
3 STOFFKAT.	7.068	7.218	8.857	9.007
4 STOFFKAT. 	7.269	7.415	9.089	9.235
5 STOFFKAT.	7.607	7.758	9.475	9.626
6 LEDER 1	11.543	11.621	14.460	14.538
7 LEDER 2	14.087	14.103	17.596	17.612
8 LEDER 3 	15.725	15.725	19.645	19.645

Bezug in Miami (Kat. 4) und Iguana (Kat. 8) nicht erhältlich.

KONFIGURATIONSBEISPIELE

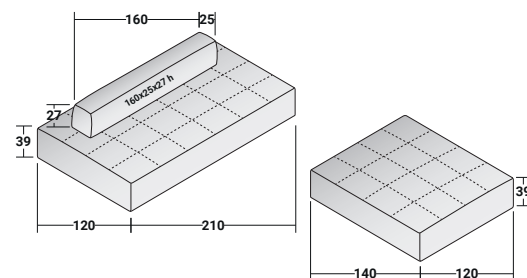
SOFTBENCH - KOMPOSITION B

- 1 ST. - SITZFLÄCHE 140x120x39H - **DDBB001**
 1 ST. - SITZFLÄCHE 210x120x39H - **DDBB002**
 1 ST. - BEWEGLICHE RÜCKENLEHNE 160x25x27H - **DDBS003**



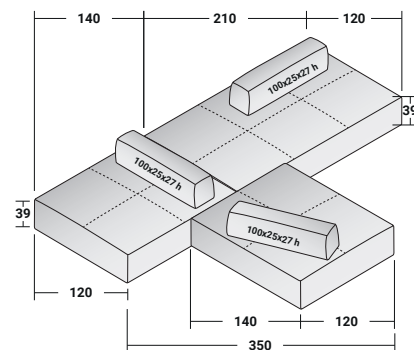
SOFTBENCH - KOMPOSITION B1

- 1 ST. - SITZFLÄCHE 140x120x39H - **DDBT001**
 1 ST. - SITZFLÄCHE 210x120x39H - **DDBT002**
 1 ST. - BEWEGLICHE RÜCKENLEHNE 160x25x27H - **DDBS003**



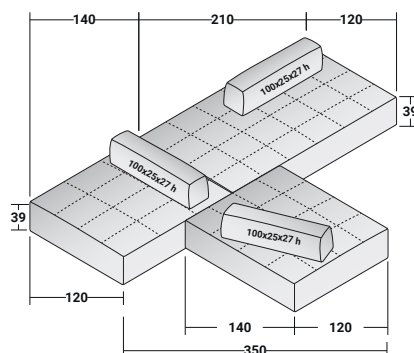
SOFTBENCH - KOMPOSITION H



- 2 ST. - SITZFLÄCHE 140x120x39H - **DDBB001**
 1 ST. - SITZFLÄCHE 210x120x39H - **DDBB002**
 3 ST. - BEWEGLICHE RÜCKENLEHNE 100x25x27H - **DDBS002**



SOFTBENCH - KOMPOSITION H1

- 2 ST. - SITZFLÄCHE 140x120x39H - **DDBT001**
 1 ST. - SITZFLÄCHE 210x120x39H - **DDBT002**
 3 ST. - BEWEGLICHE RÜCKENLEHNE 100x25x27H - **DDBS002**

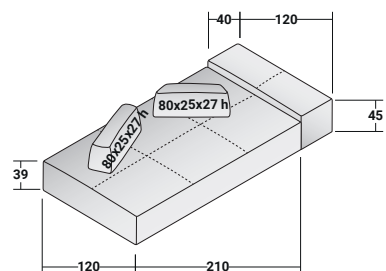


	BREIT GESTEPPT	SCHMAL GESTEPPT	BREIT GESTEPPT	SCHMAL GESTEPPT
Komposition	B	B1	H	H1
1 STOFFKAT.	5.029	5.185	8.227	8.456
2 STOFFKAT.	5.190	5.356	8.482	8.721
3 STOFFKAT.	5.367	5.517	8.779	8.986
4 STOFFKAT. 	5.543	5.689	9.026	9.235
5 STOFFKAT.	5.798	5.949	9.442	9.655
6 LEDER 1	8.731	8.809	13.649	13.763
7 LEDER 2	10.649	10.665	16.526	16.548
8 LEDER 3 	11.877	11.877	18.336	18.341

Bezug in Miami (Kat. 4) und Iguana (Kat. 8) nicht erhältlich.

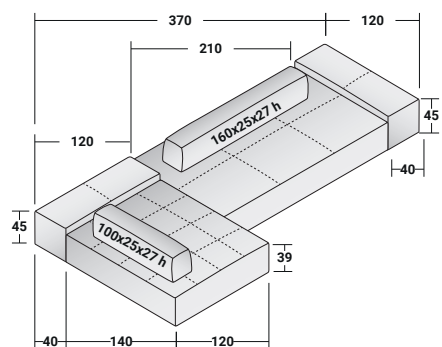
SOFTBENCH - KOMPOSITION I

- 1 ST. - SITZFLÄCHE 210x120x39H - **DDBB002**
 2 ST. - BEWEGLICHE RÜCKENLEHNE 80x25x27H - **DDBS001**
 1 ST. - ARMLEHNE 120x40x45H - **DDBR001**



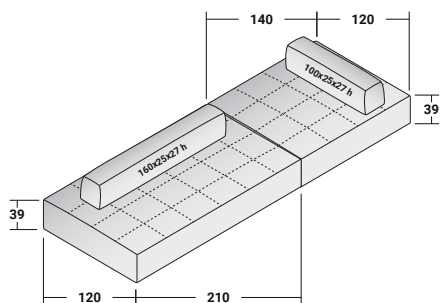
SOFTBENCH - KOMPOSITION L



- 1 ST. - SITZFLÄCHE 140x120x39H - **DDBT001**
 2 ST. - ARMLEHNE 120x40x45H - **DDBR001**
 1 ST. - BEWEGLICHE RÜCKENLEHNE 100x25x27H - **DDBS002**
 1 ST. - SITZFLÄCHE 210x120x39H - **DDBB002**
 1 ST. - BEWEGLICHE RÜCKENLEHNE 160x25x27H - **DDBS003**



SOFTBENCH - KOMPOSITION M

- 1 ST. - SITZFLÄCHE 210x120x39H - **DDBT002**
 1 ST. - SITZFLÄCHE 140x120x39H - **DDBT001**
 1 ST. - BEWEGLICHE RÜCKENLEHNE 160x25x27H - **DDBS003**
 1 ST. - BEWEGLICHE RÜCKENLEHNE 100x25x27H - **DDBS002**



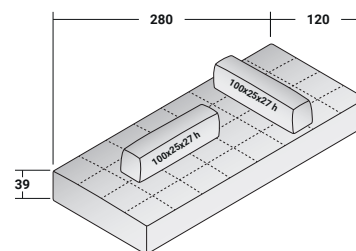
Komposition	I	L	M
1 STOFFKAT.	4.831	7.838	6.017
2 STOFFKAT.	4.981	8.060	6.209
3 STOFFKAT.	5.128	8.316	6.391
4 STOFFKAT. 	5.262	8.565	6.578
5 STOFFKAT.	5.476	8.944	6.869
6 LEDER 1	8.392	13.935	10.015
7 LEDER 2	10.207	17.025	12.085
8 LEDER 3 	11.398	19.068	13.427

Bezug in Miami (Kat. 4) und Iguana (Kat. 8) nicht erhältlich.

KONFIGURATIONSBEISPIELE

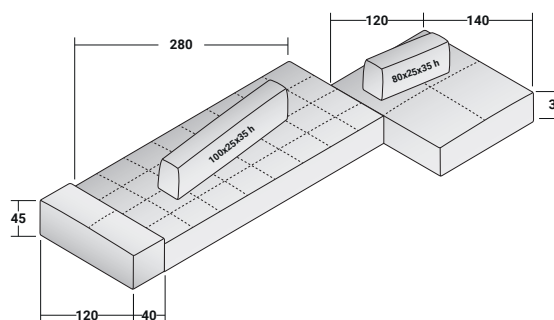
SOFTBENCH - KOMPOSITION N

- 1 ST. - SITZFLÄCHE 280x120x39H - **DDBT004**
 2 ST. - BEWEGLICHE RÜCKENLEHNE 100x25x27H - **DDBS002**



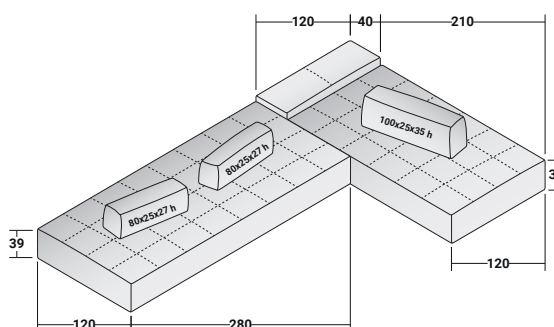
SOFTBENCH - KOMPOSITION O



- 1 ST. - SITZFLÄCHE 280x120x39H - **DDBT004**
 1 ST. - BEWEGLICHE RÜCKENLEHNE 160x25x35H - **DDBS006**
 1 ST. - SITZFLÄCHE 140x120x39H - **DDBB001**
 1 ST. - BEWEGLICHE RÜCKENLEHNE 80x25x35H - **DDBS004**



SOFTBENCH - KOMPOSITION P

- 1 ST. - SITZFLÄCHE 280x120x39H - **DDBT004**
 2 ST. - BEWEGLICHE RÜCKENLEHNE 80x25x27H - **DDBS001**
 1 ST. - SITZFLÄCHE 210x120x39H - **DDBT002**
 1 ST. - BEWEGLICHE RÜCKENLEHNE 100x25x35H - **DDBS005**
 1 ST. - ARMLEHNE 120x40x45H - **DDBR001**

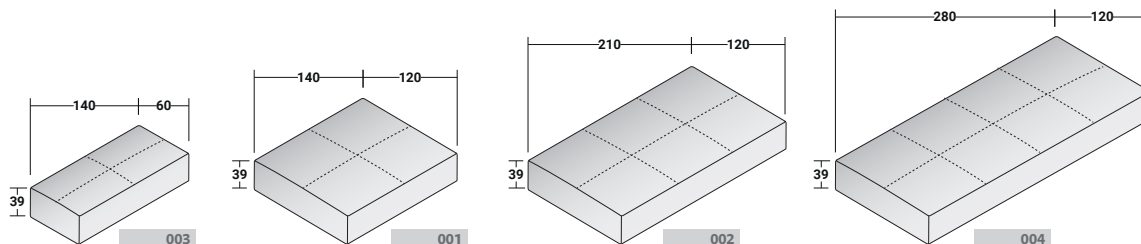


Komposition	N	O	P
1 STOFFKAT.	4.924	7.274	9.209
2 STOFFKAT.	5.065	7.472	9.483
3 STOFFKAT.	5.222	7.738	9.771
4 STOFFKAT. 	5.345	7.925	10.004
5 STOFFKAT.	5.589	8.289	10.448
6 LEDER 1	7.576	10.983	14.934
7 LEDER 2	9.002	13.005	17.908
8 LEDER 3 	9.834	14.258	19.770



Bezug in Miami (Kat. 4) und Iguana (Kat. 8) nicht erhältlich.

Softbench Sitzflächen

Gepolsterte Sitzfläche mit abziehbarem Bezug aus Stoff oder Leder, Breit rechteckig gesteppt.





Kode **DDBB Breit gesteppt**

	001	002	003	004
Masse	140x120x39H	210x120x39H	140x60x39H	280x120x39H
1 STOFFKAT.	1.711	2.309	1.326	3.089
2 STOFFKAT.	1.768	2.387	1.347	3.203
3 STOFFKAT.	1.846	2.465	1.388	3.302
4 STOFFKAT. 	1.903	2.553	1.414	3.406
5 STOFFKAT.	1.997	2.688	1.472	3.578
6 LEDER 1	2.881	4.269	2.163	5.002
7 LEDER 2	3.494	5.278	2.574	6.001
8 LEDER 3 	3.879	5.928	2.839	6.568

Bezug in Miami (Kat. 4) und Iguana (Kat. 8) nicht erhältlich.

Die Basis wird mit schwarzen zylindrischen Füßen H 9 cm geliefert. Auf Anfrage ist es möglich, Füße H 12 cm zu bestellen. Bei der Bestellung immer die gewünschte Version angeben.

Kode **RDBB Ersatzbezug Breit gesteppt**

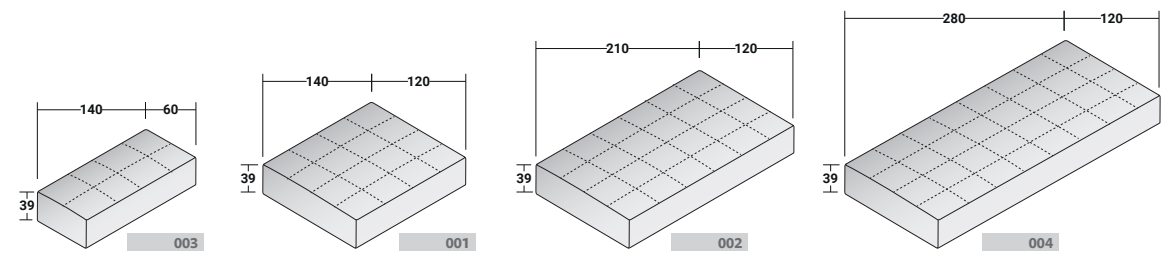
	001	002	003	004
Masse	140x120x39H	210x120x39H	140x60x39H	280x120x39H
1 STOFFKAT.	416	515	250	624
2 STOFFKAT.	473	593	270	738
3 STOFFKAT.	551	671	312	837
4 STOFFKAT. 	608	759	338	941
5 STOFFKAT.	702	894	395	1.113
6 LEDER 1	1.586	2.475	1.087	2.538
7 LEDER 2	2.200	3.484	1.498	3.536
8 LEDER 3 	2.584	4.134	1.763	4.103



Bezug in Miami (Kat. 4) und Iguana (Kat. 8) nicht erhältlich.

Die Basis wird mit schwarzen zylindrischen Füßen H 9 cm geliefert. Auf Anfrage ist es möglich, Füße H 12 cm zu bestellen. Bei der Bestellung immer die gewünschte Version angeben.



Softbench
Sitzflächen

Gepolsterte Sitzfläche mit abziehbarem Bezug aus Stoff oder Leder, Schmal rechteckig gesteppt.



Kode		DDBT Schmal gesteppt			
		001	002	003	004
Masse		140x120x39H	210x120x39H	140x60x39H	280x120x39H
1	STOFFKAT.	1.784	2.392	1.378	3.260
2	STOFFKAT.	1.841	2.480	1.404	3.359
3	STOFFKAT.	1.903	2.558	1.435	3.474
4	STOFFKAT. 	1.966	2.636	1.472	3.567
5	STOFFKAT.	2.059	2.777	1.524	3.749
6	LEDER 1	2.917	4.311	2.215	5.164
7	LEDER 2	3.500	5.288	2.631	6.162
8	LEDER 3 	3.884	5.923	2.891	6.734

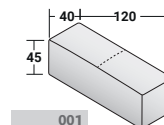
Bezug in Miami (Kat. 4) und Iguana (Kat. 8) nicht erhältlich.
Die Basis wird mit schwarzen zylindrischen Füßen H 9 cm geliefert. Auf Anfrage ist es möglich, Füße H 12 cm zu bestellen. Bei der Bestellung immer die gewünschte Version angeben.



Kode		RDBT Ersatzbezug Schmal gesteppt			
		001	002	003	004
Masse		140x120x39H	210x120x39H	140x60x39H	280x120x39H
1	STOFFKAT.	530	650	302	796
2	STOFFKAT.	588	738	328	894
3	STOFFKAT.	650	816	359	1.009
4	STOFFKAT. 	712	894	395	1.102
5	STOFFKAT.	806	1.035	447	1.284
6	LEDER 1	1.664	2.569	1.139	2.699
7	LEDER 2	2.246	3.546	1.555	3.697
8	LEDER 3 	2.631	4.181	1.815	4.269

Bezug in Miami (Kat. 4) und Iguana (Kat. 8) nicht erhältlich.



Softbench Armlehne

Armlehne mit abziehbarem Bezug (mit Klettverschluss)
aus Stoff oder Leder.



Kode	DDBR	001
Masse		120x40x45H
1	STOFFKAT.	952
2	STOFFKAT.	972
3	STOFFKAT.	1.009
4	STOFFKAT. 	1.035
5	STOFFKAT.	1.082
6	LEDER 1	1.981
7	LEDER 2	2.475
8	LEDER 3 	2.818

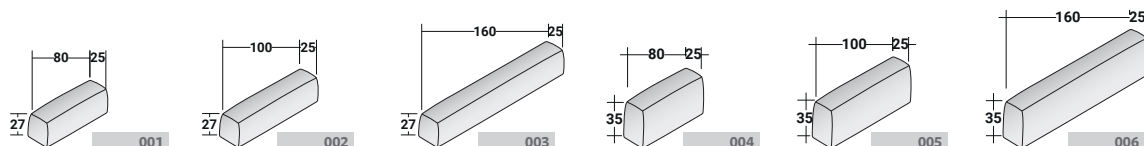
Bezug in Miami (Kat. 4) und Iguana (Kat. 8) nicht erhältlich.



Kode	RDBR	Ersatzbezug	001
Masse			120x40x45H
1	STOFFKAT.		328
2	STOFFKAT.		348
3	STOFFKAT.		385
4	STOFFKAT. 		411
5	STOFFKAT.		458
6	LEDER 1		1.357
7	LEDER 2		1.851
8	LEDER 3 		2.194

Bezug in Miami (Kat. 4) und Iguana (Kat. 8) nicht erhältlich.



Softbench Bewegliche Rückenlehnen

Bewegliche Rückenlehnen, nicht verankert, aber effizient beschwert, um ein solides Abstützen zu gewährleisten. Abziehbarer Bezug (mit Reissverschluss) aus Stoff oder Leder.



Kode	DDBS	001	002	003	004	005	006
Masse		80x25x27H	100x25x27H	160x25x27H	80x25x35H	100x25x35H	160x25x35H
1	STOFFKAT.	785	832	1.009	941	1.035	1.362
2	STOFFKAT.	811	853	1.035	962	1.050	1.383
3	STOFFKAT.	827	874	1.056	988	1.076	1.430
4	STOFFKAT. 	837	889	1.087	1.004	1.092	1.451
5	STOFFKAT.	853	920	1.113	1.035	1.134	1.508
6	LEDER 1	1.071	1.206	1.581	1.238	1.336	1.700
7	LEDER 2	1.227	1.420	1.877	1.420	1.529	1.929
8	LEDER 3 	1.326	1.550	2.070	1.544	1.643	2.101

Bezug in Miami (Kat. 4) und Iguana (Kat. 8) nicht erhältlich.

Kode	RDBS	Ersatzbezug	001	002	003	004	005	006
Masse			80x25x27H	100x25x27H	160x25x27H	80x25x35H	100x25x35H	160x25x35H
1	STOFFKAT.		270	281	296	203	218	260
2	STOFFKAT.		296	302	322	224	234	281
3	STOFFKAT.		312	322	343	250	260	328
4	STOFFKAT. 		322	338	374	265	276	348
5	STOFFKAT.		338	369	400	296	317	406
6	LEDER 1		556	655	868	499	520	598
7	LEDER 2		712	868	1.165	681	712	827
8	LEDER 3 		811	998	1.357	806	827	998

Bezug in Miami (Kat. 4) und Iguana (Kat. 8) nicht erhältlich.

Deko-Kissen

Deko-Kissen mit Daunenfüllung, abziehbarer Bezug aus Stoff oder Leder mit Reissverschluss.



Kode	CURP				
Masse	35x50	45x45	55x55	55x55 MIT STEHSAUM	65x65
1 STOFFKAT.	93	100	116	116	149
2 STOFFKAT.	109	125	139	139	177
3 STOFFKAT.	120	135	152	152	188
4 STOFFKAT.	135	151	168	168	212
5 STOFFKAT.	152	165	184	184	235
6 LEDER 1	237	263	303	303	386
7 LEDER 2	264	291	346	346	441
8 LEDER 3	350	385	457	457	578

Ersatzbezug Deko-Kissen

Kode	RGRP				
Masse	35x50	45x45	55x55	55x55 MIT STEHSAUM	65x65
1 STOFFKAT.	56	58	63	63	81
2 STOFFKAT.	73	83	86	86	109
3 STOFFKAT.	83	94	99	99	121
4 STOFFKAT.	99	109	115	115	145
5 STOFFKAT.	115	124	131	131	167
6 LEDER 1	201	222	250	250	318
7 LEDER 2	228	250	293	293	373
8 LEDER 3	314	343	404	404	511



HÄNDLER	KOMMISSION	AUFTRAGSDATUM	LIEFERDATUM
<div><div>SITZFLÄCHEN</div><div><div>140x120</div><div>140x60</div><div>210x120</div><div>280x120</div></div></div> <div><div>ARMLEHNE</div><div>100x40</div></div> <div><div>BEWEGLICHE RÜCKENLEHNEN</div><div><div>80x25x27H</div><div>100x25x27H</div><div>160x25x27H</div></div><div><div>80x25x35H</div><div>100x25x35H</div><div>160x25x35H</div></div></div> <div><div>DEKO-KISSEN</div><div>Masse:</div><div><div>35x50</div><div>45x45</div><div>55x55 MIT / OHNE STEHSAUM</div><div>65x65</div></div></div>			
SITZFLÄCHEN*		BREIT GESTEPPT	SCHMAL GESTEPPT
ARMLEHNE*			
BEWEGLICHE RÜCKENLEHNEN*			
DEKO-KISSEN*			
FUSS H 9			FUSS H 12
angeben: Masse- Menge- Stoff			

Foglio - modulares System

Design Pinuccio Borgonovo 2021



Bei dem 2021 von Pinuccio Borgonovo entworfenen modularen System Foglio handelt es sich um Einrichtungselemente, deren gemeinsame Merkmale klare Linien, geringe Wandstärken und Schlichtheit sind. Die Struktur besteht aus einem harmonisch gebogenen Blech, aus dem Schritt für Schritt Sideboards in verschiedenen Grössen, horizontale oder vertikale Aufbewahrungselemente mit offenen Fächern und Türen und Ablageflächen entstehen. Die optische Leichtigkeit der Profile wird durch die Solidität des Materials und vor allem durch die Vielfalt der für den Korpus und die Türen angebotenen Oberflächenausführungen ausgeglichen, die, beliebig kombiniert, Bewegung und Farbe in jeden Raum der Wohnung bringen.

Modulares System mit horizontaler und vertikaler Erstreckung, beinhaltet:

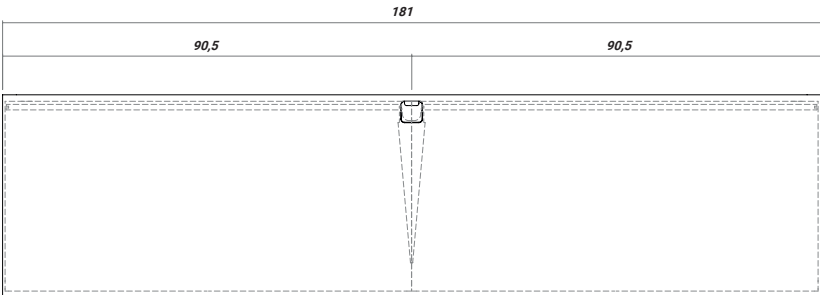
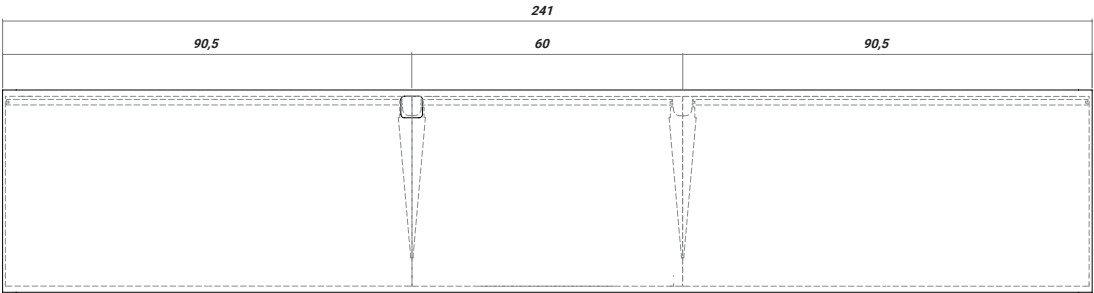
- Sideboards mit (Dreh- oder Klapp-) Türen oder Schubladen; mit auf dem Boden ruhenden Füßen oder Wandmontage;
- Aufbewahrungselemente mit horizontaler oder vertikaler Wandmontage und mit offenen Fächern und/oder (Dreh- oder Klapp-) Türen;
- Regale.

Der Korpus ist aus gebogenem Metall in den Ausführungen matt brüniert, anodic bronze, Schwarz, Greige, Weiss, Oxide, Silver Oxide, Desert Rock erhältlich.

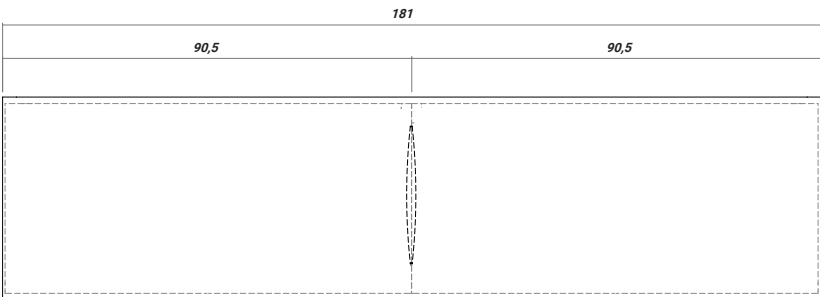
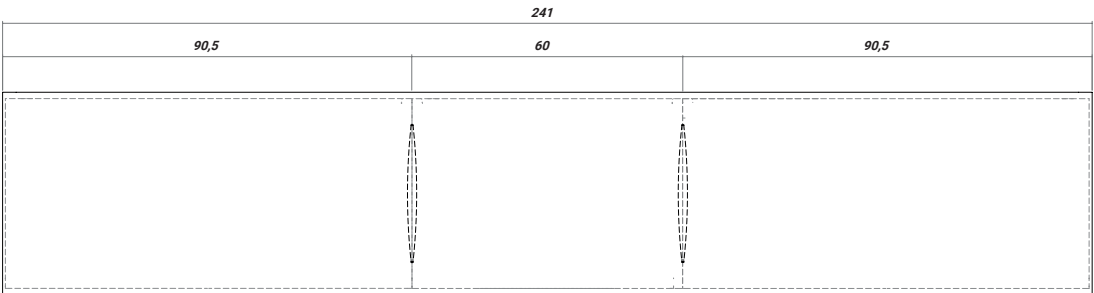
Türen und Rückwände in der gleichen Ausführung wie das Metall oder verspiegelt in den Ausführungen rauchfarben oder bronzefarben.

Die Rückwände sind auch mit einer Platte erhältlich, die in der gleichen Farbe wie die Wand gestrichen werden kann.

FOGLIO - TECHNISCHE INFORMATION
SIDEBOARD - POSITION DER STÜTZPANEELE UND KABELDURCHFÜHRUNG -



DOPPELSEITIGES SIDEBOARD - POSITION DER STÜTZPANEELE -



KOMPOSITION 01

2 Stücke - MOMH / MOMG 004 **horizontales Aufbewahrungselement mit verspiegelter Rückwand 90 x 28 x 32 H**
1 Stück - MOMH / MOMG 054 **Regal mit verspiegelter Vorderseite 241 x 45 x 10 H**



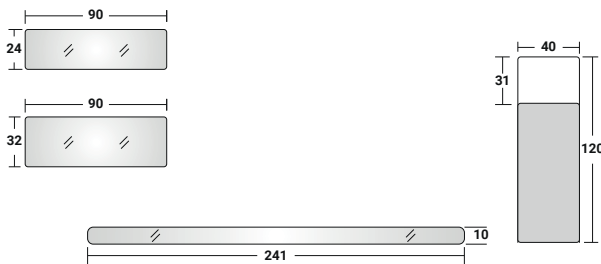
KOMPLETTE KOMPOSITION

MATT BRÜNIERT T013 - ANODIC BRONZE T010 - WEISS T011 - SCHWARZ T012 - GREIGE T019	4.732
OXIDE T032 - SILVER OXIDE T033 - DESERT ROCK T029	9.693

KOMPOSITION 02

1 Stück - MOMH / MOMG 054 **Regal mit verspiegelter Vorderseite 241 x 45 x 10 H**
1 Stück - MOMH / MOMG 014 **horizontales Aufbewahrungselement mit verspiegelter Rückwand 90 x 28 x 24 H**
1 Stück - MOMH / MOMG 004 **horizontales Aufbewahrungselement mit verspiegelter Rückwand 90 x 28 x 32 H**

1 Stück - MOMF 021 **vertikales Aufbewahrungselement ohne Rückwand 40 x 35 x 120 H**
1 Stück - MOFD 052 **Modul mit Tür 39 x 32 x 90 H**



KOMPLETTE KOMPOSITION

MATT BRÜNIERT T013 - ANODIC BRONZE T010 - WEISS T011 - SCHWARZ T012 - GREIGE T019	7.352
OXIDE T032 - SILVER OXIDE T033 - DESERT ROCK T029	13.640

KOMPOSITION o3

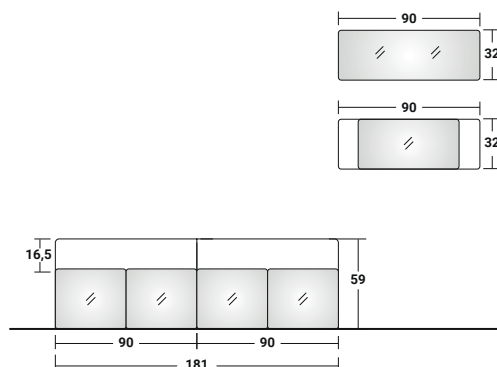
1 Stück - MOFS o21 **Struktur Sideboard ohne Rückwand - auf dem Boden 181 x 45 x 59 H**

2 Stücke - MOFB / MOFF o42 **Modul mit verspiegelter Tür 90 x 42 x 39 H**

1 Stück - MOMH / MOMG oo4 **horizontales Aufbewahrungselement mit verspiegelter Rückwand 90 x 28 x 32 H**

1 Stück - MOMF oo1 **horizontales Aufbewahrungselement ohne Rückwand 90 x 28 x 32 H**

1 Stück - MOFB / MOFF o33 **Modul mit verspiegelter Klapptür 62,5 x 24,5 x 31 H**



	SIDEBOARD	KOMPLETTE KOMPOSITION
MATT BRÜNIERT T013 - ANODIC BRONZE T010 - WEISS T011 - SCHWARZ T012 - GREIGE T019	4.960	8.725
OXIDE T032 - SILVER OXIDE T033 - DESERT ROCK T029	6.088	12.910

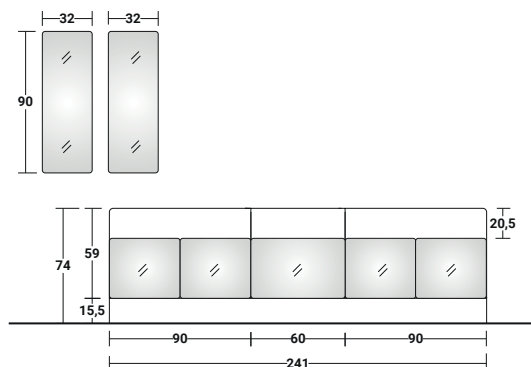
KOMPOSITION o4

1 Stück - MOFS 131 **Struktur Sideboard ohne Rückwand - mit Füßen 241 x 45 x 74 H**

1 Stück - MOFB / MOFF o31 **Modul mit verspiegelter Klapptür 60 x 42 x 39 H**

2 Stücke - MOFB / MOFF o42 **Modul mit verspiegelten Türen 90 x 42 x 38 H**

2 Stücke - MOMH / MOMG oo4 **vertikales Aufbewahrungselement mit verspiegelter Rückwand 90 x 28 x 32 H**



	SIDEBOARD	KOMPLETTE KOMPOSITION
MATT BRÜNIERT T013 - ANODIC BRONZE T010 - WEISS T011 - SCHWARZ T012 - GREIGE T019	7.212	9.854
OXIDE T032 - SILVER OXIDE T033 - DESERT ROCK T029	8.803	14.627

KOMPOSITION 05

1 Stück - MOFS 131 **Struktur Sideboard ohne Rückwand - mit Füßen 241 x 45 x 74 H**

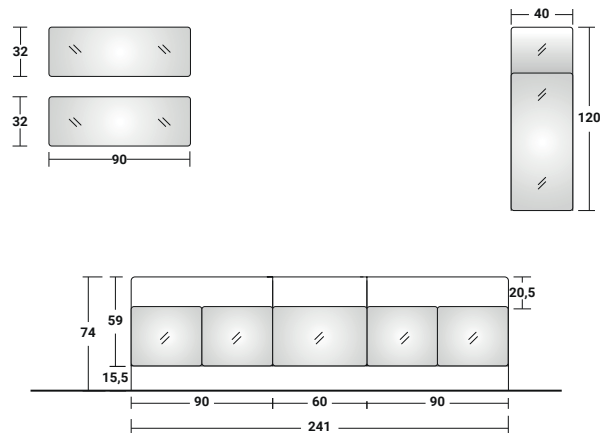
1 Stück - MOFB / MOFF 031 **Modul mit verspiegelter Klapptür 60 x 42 x 39 H**

2 Stücke - MOFB / MOFF 042 **Modul mit verspiegelter Tür 90 x 42 x 39 H**

2 Stücke - MOMH / MOMG 004 **horizontales Aufbewahrungselement mit verspiegelter Rückwand 90 x 28 x 32 H**

1 Stück - MOMH / MOMG 024 **vertikales Aufbewahrungselement mit verspiegelter Rückwand 40 x 35 x 120 H**

1 Stück - MOFB / MOFF 052 **Modul mit verspiegelter Tür 39 x 42 x 90 H**



	SIDEBOARD	KOMPLETTE KOMPOSITION
MATT BRÜNIERT T013 - ANODIC BRONZE T010 - WEISS T011 - SCHWARZ T012 - GREIGE T019	7.212	12.626
OXIDE T032 - SILVER OXIDE T033 - DESERT ROCK T029	8.803	18.652

KOMPOSITION 06

1 Stück - MOFS 031 **Struktur Sideboard ohne Rückwand - auf dem Boden 241 x 45 x 59 H**

1 Stück - MOFB / MOFF 031 **Modul mit verspiegelter Klapptür 60 x 42 x 39 H**

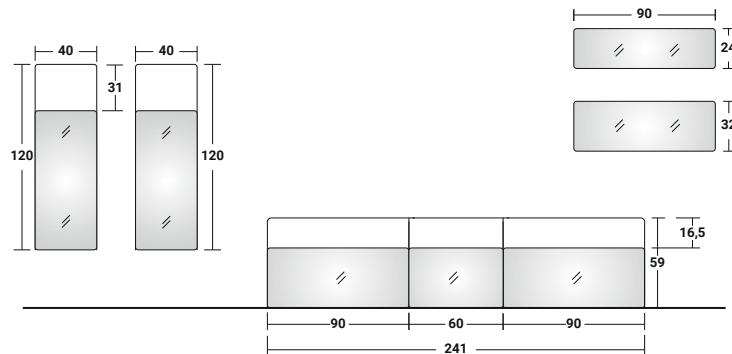
2 Stücke - MOFB / MOFF 012 **Modul mit Schublade mit verspiegelter Front 90 x 42 x 39 H**

2 Stücke - MOMF 021 **vertikales Aufbewahrungselement ohne Rückwand 40 x 35 x 120 H**

2 Stücke - MOFB / MOFF 052 **Modul mit verspiegelter Tür 39 x 32 x 90 H**

1 Stück - MOMH / MOMG 014 **horizontales Aufbewahrungselement mit verspiegelter Rückwand 90 x 28 x 24 H**

1 Stück - MOMH / MOMG 004 **horizontales Aufbewahrungselement mit verspiegelter Rückwand 90 x 28 x 32 H**



	SIDEBOARD	KOMPLETTE KOMPOSITION
MATT BRÜNIERT T013 - ANODIC BRONZE T010 - WEISS T011 - SCHWARZ T012 - GREIGE T019	6.791	14.643
OXIDE T032 - SILVER OXIDE T033 - DESERT ROCK T029	8.247	21.710

KOMPOSITION 07

1 Stück - MOFS 221 **Struktur Sideboard ohne Rückwand - aufgehängt 181 x 45 x 59 H**

2 Stücke - MOFD S42 **Modul mit Türen 90 x 42 x 39 H**

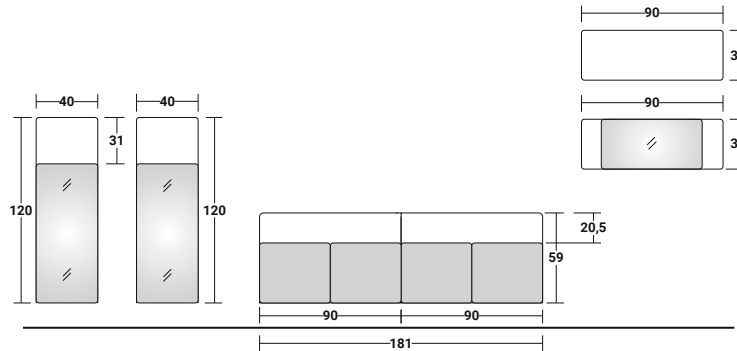
2 Stücke - MOMF 021 **vertikales Aufbewahrungselement ohne Rückwand 40 x 35 x 120 H**

2 Stücke - MOFB / MOFF 052 **Modul mit verspiegelter Tür 39 x 32 x 90 H**

1 Stück - MOMF 001 **horizontales Aufbewahrungselement ohne Rückwand 90 x 28 x 32 H**

1 Stück - MOFB / MOFF 033 **Modul mit verspiegelter Klapptür 62,5 x 24,5 x 31 H**

1 Stück - MOMF 002 **horizontales Aufbewahrungselement mit Rückwand in gleicher Farbe wie die Wand 90 x 28 x 32 H**



	SIDEBOARD	KOMPLETTE KOMPOSITION
MATT BRÜNIERT T013 - ANODIC BRONZE T010 - WEISS T011 - SCHWARZ T012 - GREIGE T019	4.930	13.848
OXIDE T032 - SILVER OXIDE T033 - DESERT ROCK T029	6.619	21.080

KOMPOSITION 08 A

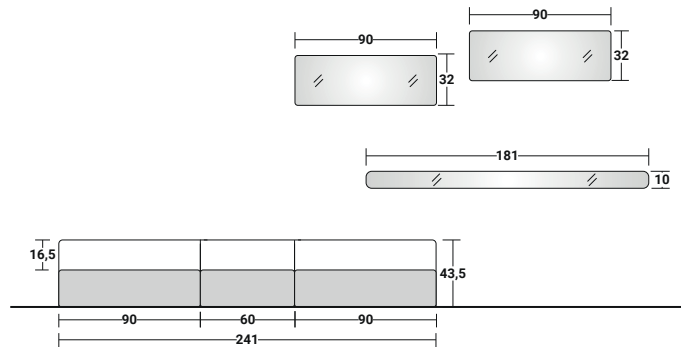
1 Stück - MOFS 011 **Struktur Sideboard ohne Rückwand - auf dem Boden 241 x 45 x 43,5 H**

2 Stücke - MOFD 002 **Modul mit Schublade 90 x 42 x 23,5 H**

1 Stück - MOFD 001 **Modul mit Schublade 60 x 42 x 23,5 H**

1 Stück - MOMH 044 **Regal mit verspiegelter Vorderseite 181 x 45 x 10 H**

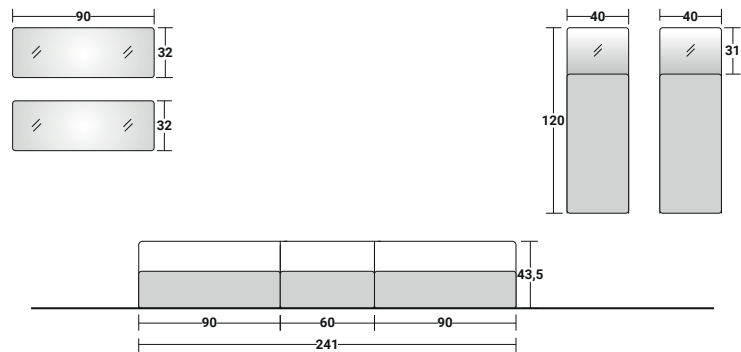
2 Stücke - MOMH / MOMG 004 **horizontales Aufbewahrungselement mit verspiegelter Rückwand 90 x 28 x 32 H**



	SIDEBOARD	KOMPLETTE KOMPOSITION
MATT BRÜNIERT T013 - ANODIC BRONZE T010 - WEISS T011 - SCHWARZ T012 - GREIGE T019	6.287	10.749
OXIDE T032 - SILVER OXIDE T033 - DESERT ROCK T029	8.492	17.857

KOMPOSITION o8 B

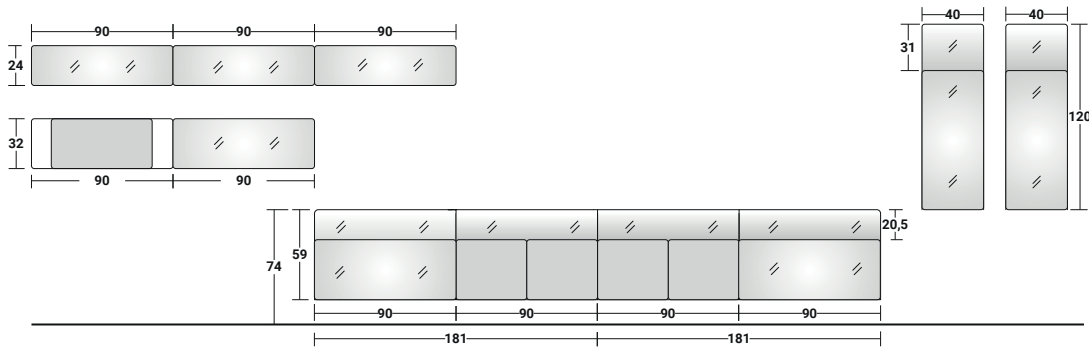
- 1 Stück - MOFS o11 **Struktur Sideboard ohne Rückwand - auf dem Boden 241 x 45 x 43,5 H**
2 Stücke - MOFD o02 **Modul mit Schublade 90 x 42 x 23,5 H**
1 Stück - MOFD o01 **Modul mit Schublade 60 x 42 x 43,5 H**
- 2 Stücke - MOMH / MOMG o04 **horizontales Aufbewahrungselement mit verspiegelter Rückwand 90 x 28 x 32 H**
- 2 Stücke - MOMH / MOMG o24 **vertikales Aufbewahrungselement mit verspiegelter Rückwand 40 x 35 x 120 H**
2 Stücke - MOFD o52 **Modul mit Tür 39 x 32 x 90 H**



	SIDEBOARD	KOMPLETTE KOMPOSITION
MATT BRÜNIERT T013 - ANODIC BRONZE T010 - WEISS T011 - SCHWARZ T012 - GREIGE T019	6.287	14.581
OXIDE T032 - SILVER OXIDE T033 - DESERT ROCK T029	8.492	22.792

KOMPOSITION o9

- 2 Stücke - MOFU 224 **Struktur Sideboard mit verspiegelter Rückwand - aufgehängt 181 x 45 x 59 H**
2 Stücke - MOFB / MOFF S32 **Modul mit verspiegelter Klapptür 90 x 42 x 39 H**
2 Stücke - MOFD S42 **Modul mit Türen 90 x 42 x 39 H**
- 3 Stücke - MOMH / MOMG o14 **horizontales Aufbewahrungselement mit verspiegelter Rückwand 90 x 28 x 24 H**
- 1 Stück - MOMF o01 **horizontales Aufbewahrungselement ohne Rückwand 90 x 28 x 32 H**
1 Stück - MOFD o33 **Modul mit Klapptür 62,5 x 24,5 x 31 H**
1 Stück - MOMH / MOMG o04 **horizontales Aufbewahrungselement mit verspiegelter Rückwand 90 x 28 x 32 H**
- 2 Stücke - MOMH / MOMG o24 **Aufbewahrungselement mit verspiegelter Rückwand 40 x 35 x 120 H**
2 Stücke - MOFB / MOFF o52 **Modul mit verspiegelten Türen 39 x 32 x 90 H**



	SIDEBOARD	KOMPLETTE KOMPOSITION
MATT BRÜNIERT T013 - ANODIC BRONZE T010 - WEISS T011 - SCHWARZ T012 - GREIGE T019	10.202	23.374
OXIDE T032 - SILVER OXIDE T033 - DESERT ROCK T029	13.040	36.456

KOMPOSITION 10

1 Stück - MOFS o31 **Struktur Sideboard ohne Rückwand - auf dem Boden 241 x 45 x 59 H**

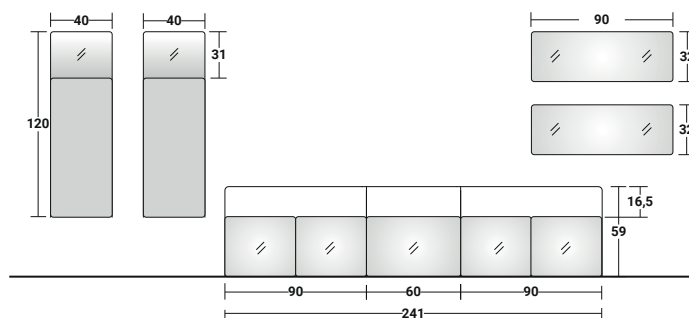
2 Stücke - MOFB / MOFF o42 **Modul mit verspiegelten Türen 90 x 42 x 39 H**

1 Stück - MOFB / MOFF o31 **Modul mit verspiegelter Klapptür 60 x 42 x 39 H**

2 Stücke - MOMH / MOMG o24 **vertikales Aufbewahrungselement mit verspiegelter Rückwand 40 x 34 x 120 H**

2 Stücke - MOFD o52 **Modul mit Tür 39 x 32 x 90 H**

2 Stücke - MOMH / MOMG o04 **horizontales Aufbewahrungselement mit verspiegelter Rückwand 90 x 28 x 32 H**



	SIDEBOARD	KOMPLETTE KOMPOSITION
MATT BRÜNIERT T013 - ANODIC BRONZE T010 - WEISS T011 - SCHWARZ T012 - GREIGE T019	6.895	15.153
OXIDE T032 - SILVER OXIDE T033 - DESERT ROCK T029	8.351	22.589

KOMPOSITION 11

1 Stück - MOFU o34 **Struktur Sideboard mit verspiegelter Rückwand - auf dem Boden 241 x 45 x 59 H**

1 Stück - MOFD o32 **Modul mit Klapptür 90 x 42 x 39 H**

1 Stück - MOFD o11 **Modul mit Schublade 60 x 42 x 39 H**

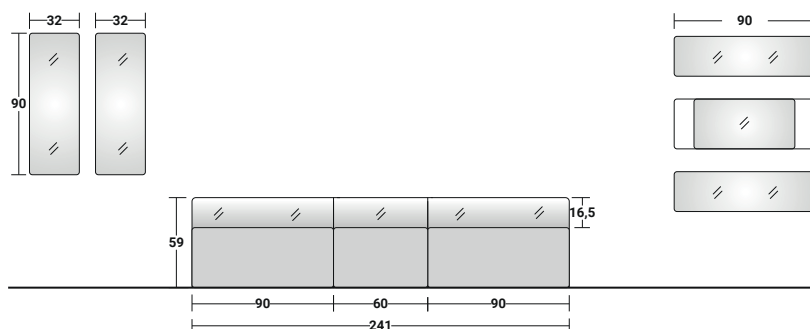
1 Stück - MOFD o12 **Modul mit Schublade 90 x 42 x 39 H**

2 Stücke - MOMH / MOMG o04 **vertikales Aufbewahrungselement mit verspiegelter Rückwand 90 x 28 x 32 H**

2 Stücke - MOMH / MOMG o14 **horizontales Aufbewahrungselement mit verspiegelter Rückwand 90 x 28 x 24 H**

1 Stück - MOMF o01 **horizontales Aufbewahrungselement ohne Rückwand 90 x 28 x 32 H**

1 Stück - MOFB / MOFF o33 **Modul mit verspiegelter Klapptür 62,5 x 24,5 x 31 H**



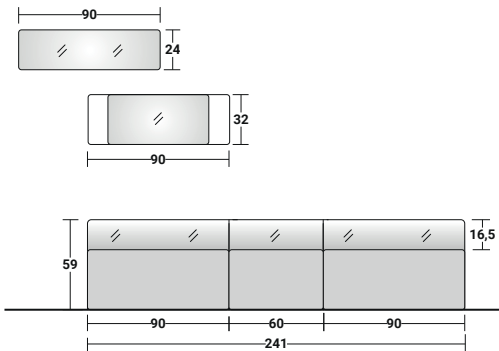
	SIDEBOARD	KOMPLETTE KOMPOSITION
MATT BRÜNIERT T013 - ANODIC BRONZE T010 - WEISS T011 - SCHWARZ T012 - GREIGE T019	7.208	14.852
OXIDE T032 - SILVER OXIDE T033 - DESERT ROCK T029	9.309	24.649

KOMPOSITION 12

- 1 Stück - MOFU 034 **Struktur Sideboard mit verspiegelter Rückwand - auf dem Boden 241 x 45 x 59 H**
2 Stücke - MOFD 012 **Modul mit Schublade 90 x 42 x 39 H**
1 Stück - MOFD 011 **Modul mit Schublade 60 x 42 x 39 H**

1 Stück - MOMH / MOMG 014 **horizontales Aufbewahrungselement mit verspiegelter Rückwand 90 x 28 x 24 H**

- 1 Stück - MOMF 001 **horizontales Aufbewahrungselement ohne Rückwand 90 x 28 x 32 H**
1 Stück - MOFB / MOFF 033 **Modul mit verspiegelter Klapptür 62,5 x 24,5 x 31 H**



	SIDEBOARD	KOMPLETTE KOMPOSITION
MATT BRÜNIERT T013 - ANODIC BRONZE T010 - WEISS T011 - SCHWARZ T012 - GREIGE T019	7.026	10.749
OXIDE T032 - SILVER OXIDE T033 - DESERT ROCK T029	9.210	15.923

SIDEBOARD AUF DEM BODEN - Struktur H 43,5

KOMPOSITION 01

VERSION 01/A:

Sideboard ohne Rückwand - auf dem Boden / 2 Module mit Schublade mit Front aus Metall

1 Stück MOFS 001 / 2 Stücke MOFD 002

VERSION 01/B:

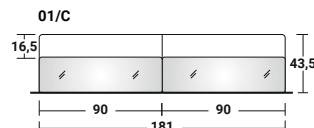
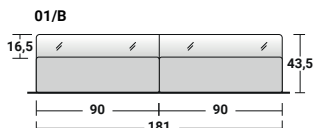
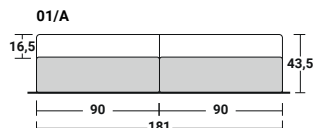
Sideboard mit verspiegelter Rückwand - auf dem Boden / 2 Module mit Schublade mit Front aus Metall

1 Stück MOFU 0033 004 / 2 Stücke MOFD 002

VERSION 01/C:

Sideboard ohne Rückwand - auf dem Boden / 2 Module mit Schublade mit verspiegelter Front

1 Stück MOFS 001 / 2 Stücke MOFB-MOFF 002



	01 / A	01 / B	01 / C
MATT BRÜNIERT T013 - ANODIC BRONZE T010 - WEISS T011 - SCHWARZ T012 - GREIGE T019	4.477	4.742	4.301
OXIDE T032 - SILVER OXIDE T033 - DESERT ROCK T029	6.256	6.526	5.684

KOMPOSITION 02

VERSION 02/A:

Sideboard ohne Rückwand - auf dem Boden / 3 Module mit Schublade mit Front aus Metall

1 Stück MOFS 001 / 3 Stücke MOFD 001

VERSION 02/B:

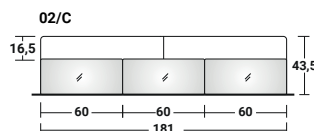
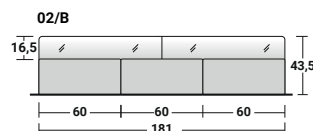
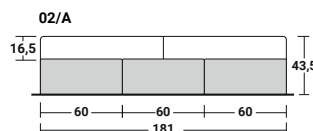
Sideboard mit verspiegelter Rückwand - auf dem Boden / 3 Module mit Schublade mit Front aus Metall

1 Stück MOFU 0033 004 / 3 Stücke MOFD 001

VERSION 02/C:

Sideboard ohne Rückwand - auf dem Boden / 3 Module mit Schublade mit verspiegelter Front

1 Stück MOFS 001 / 3 Stücke MOFB-MOFF 001



	02 / A	02 / B	02 / C
MATT BRÜNIERT T013 - ANODIC BRONZE T010 - WEISS T011 - SCHWARZ T012 - GREIGE T019	5.570	5.835	5.429
OXIDE T032 - SILVER OXIDE T033 - DESERT ROCK T029	7.250	7.520	6.812

KOMPOSITION 03

VERSION 03/A:

Sideboard ohne Rückwand - auf dem Boden / 3 Module mit Schublade mit Front aus Metall

1 Stück MOFS 011 / 2 Stücke MOFD 002 / 1 Stück MOFD 001

VERSION 03/B:

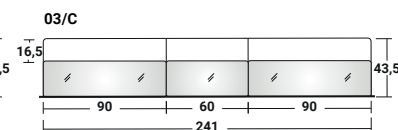
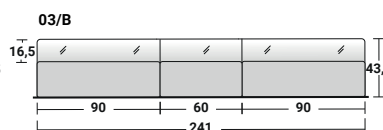
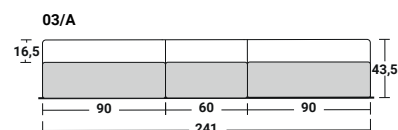
Sideboard mit verspiegelter Rückwand - auf dem Boden / 3 Module mit Schublade mit Front aus Metall

1 Stück MOFU 0033 014 / 2 Stücke MOFD 002 / 1 Stück MOFD 001

VERSION 03/C:

Sideboard ohne Rückwand - auf dem Boden / 3 Module mit Schublade mit verspiegelter Front

1 Stück MOFS 011 / 2 Stücke MOFB-MOFF 002 / 1 Stück MOFB-MOFF 001



	03 / A	03 / B	03 / C
MATT BRÜNIERT T013 - ANODIC BRONZE T010 - WEISS T011 - SCHWARZ T012 - GREIGE T019	6.287	6.651	6.064
OXIDE T032 - SILVER OXIDE T033 - DESERT ROCK T029	8.492	8.877	7.774

SIDEBORD MIT FÜSSEN - Struktur H 43,5

KOMPOSITION 04

VERSION 04/A:

Sideboard ohne Rückwand - mit Füßen / 2 Module mit Schublade mit Front aus Metall

1 Stück MOFS 101 / 2 Stücke MOFD 002

VERSION 04/B:

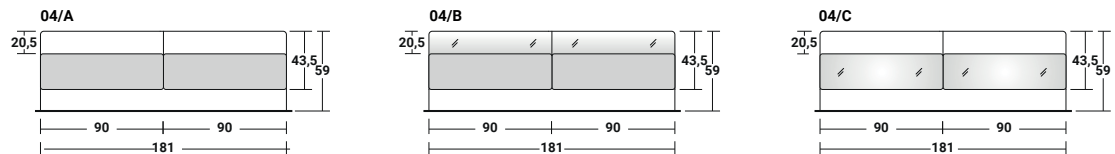
Sideboard mit verspiegelter Rückwand - mit Füßen / 2 Module mit Schublade mit Front aus Metall

1 Stück MOFU 0033 104 / 2 Stücke MOFD 002

VERSION 04/C:

Sideboard ohne Rückwand - mit Füßen / 2 Module mit Schublade mit verspiegelter Front

1 Stück MOFS 101 / 2 Stücke MOFB-MOFF 002



	04 / A	04 / B	04 / C
MATT BRÜNIERT T013 - ANODIC BRONZE T010 - WEISS T011 - SCHWARZ T012 - GREIGE T019	4.789	5.064	4.613
OXIDE T032 - SILVER OXIDE T033 - DESERT ROCK T029	6.708	6.979	6.136

KOMPOSITION 05

VERSION 05/A:

Sideboard ohne Rückwand - mit Füßen / 3 Module mit Schublade mit Front aus Metall

1 Stück MOFS 101 / 3 Stücke MOFD 001

VERSION 05/B:

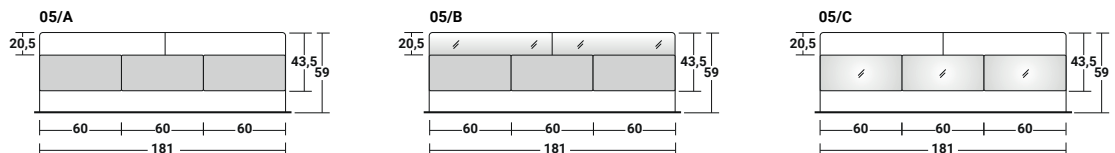
Sideboard mit verspiegelter Rückwand - mit Füßen / 3 Module mit Schublade mit Front aus Metall

1 Stück MOFU 0033 104 / 3 Stücke MOFD 001

VERSION 05/C:

Sideboard ohne Rückwand - mit Füßen / 3 Module mit Schublade mit verspiegelter Front

1 Stück MOFS 101 / 3 Stücke MOFB-MOFF 001



	05 / A	05 / B	05 / C
MATT BRÜNIERT T013 - ANODIC BRONZE T010 - WEISS T011 - SCHWARZ T012 - GREIGE T019	5.882	6.157	5.741
OXIDE T032 - SILVER OXIDE T033 - DESERT ROCK T029	7.702	7.973	7.264

KOMPOSITION 06

VERSION 06/A:

Sideboard ohne Rückwand - mit Füßen / 3 Module mit Schublade mit Front aus Metall

1 Stück MOFS 111 / 1 Stück MOFD 001 / 2 Stücke MOFD 002

VERSION 06/B:

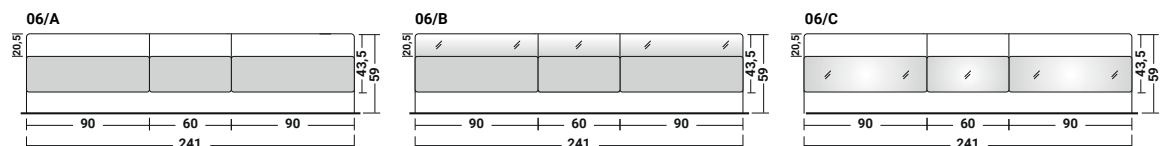
Sideboard mit verspiegelter Rückwand - mit Füßen / 3 Module mit Schublade mit Front aus Metall

1 Stück MOFU 0033 114 / 1 Stück MOFD 001 / 2 Stücke MOFD 002

VERSION 06/C:

Sideboard ohne Rückwand - mit Füßen / 3 Module mit Schublade mit verspiegelter Front

1 Stück MOFS 111 / 1 Stück MOFB-MOFF 001 / 2 Stücke MOFB-MOFF 002



	06 / A	06 / B	06 / C
MATT BRÜNIERT T013 - ANODIC BRONZE T010 - WEISS T011 - SCHWARZ T012 - GREIGE T019	6.599	6.973	6.376
OXIDE T032 - SILVER OXIDE T033 - DESERT ROCK T029	8.945	9.330	8.227

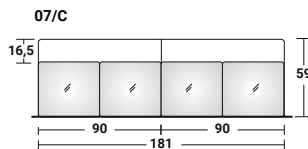
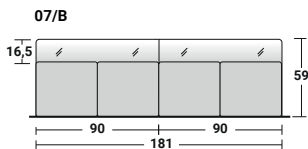
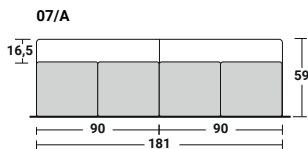
SIDEBOARD AUF DEM BODEN - Struktur H 59

KOMPOSITION 07

VERSION 07/A:
Sideboard ohne Rückwand - auf dem Boden / 2 Module mit Türen mit Front aus Metall
1 Stück MOFS 021 / 2 Stücke MOFD 042

VERSION 07/B:
Sideboard mit verspiegelter Rückwand - auf dem Boden / 2 Module mit Türen mit Front aus Metall
1 Stück MOFU 0033 024 / 2 Stücke MOFD 042

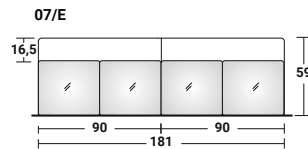
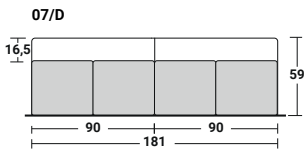
VERSION 07/C:
Sideboard ohne Rückwand - auf dem Boden / 2 Module mit verspiegelten Türen
1 Stück MOFS 021 / 2 Stücke MOFB-MOFF 042



	07 / A	07 / B	07 / C
MATT BRÜNIERT T013 - ANODIC BRONZE T010 - WEISS T011 - SCHWARZ T012 - GREIGE T019	5.232	5.508	4.960
OXIDE T032 - SILVER OXIDE T033 - DESERT ROCK T029	6.900	7.171	6.088

VERSION 07/D - DOPPELSEITIG:
Doppelseitiges Sideboard ohne Rückwand - auf dem Boden / 2 Module mit Türen mit Front aus Metall / 2 Paneele mit feststehenden Türen
1 Stück MOFS 025 / 2 Stücke MOFD B42 / 2 Stücke MOFD BR4

VERSION 07/E - DOPPELSEITIG:
Doppelseitiges Sideboard ohne Rückwand - auf dem Boden / 2 Module mit verspiegelten Türen / 2 Paneele mit feststehenden Türen
1 Stück MOFS 025 / 2 Stücke MOFD 0033 B42 / 2 Stücke MOFD BR4



	07 / D	07 / E
MATT BRÜNIERT T013 - ANODIC BRONZE T010 - WEISS T011 - SCHWARZ T012 - GREIGE T019	5.700	5.428
OXIDE T032 - SILVER OXIDE T033 - DESERT ROCK T029	7.638	6.826

KOMPOSITION o8

VERSION o8/A:

Sideboard ohne Rückwand - auf dem Boden / 1 Modul mit Türen mit Front aus Metall / 1 Modul mit Schublade mit Front aus Metall

1 Stück MOFS o21 / 1 Stück MOFD o42 / 1 Stück MOFD o12

Sideboard ohne Rückwand - auf dem Boden / 1 Modul mit Türen mit Front aus Metall / 1 Modul mit Klapptür mit Front aus Metall

1 Stück MOFS o21 / 1 Stück MOFD o42 / 1 Stück MOFD o32

VERSION o8/B:

Sideboard mit verspiegelter Rückwand - auf dem Boden / 1 Modul mit Türen mit Front aus Metall / 1 Modul mit Schublade mit Front aus Metall

1 Stück MOFU oo33 o24 / 1 Stück MOFD o42 / 1 Stück MOFD o12

Sideboard mit verspiegelter Rückwand - auf dem Boden / 1 Modul mit Türen mit Front aus Metall / 1 Modul mit Klapptür mit Front aus Metall

1 Stück MOFU oo33 o24 / 1 Stück MOFD o42 / 1 Stück MOFD o32

VERSION o8/C:

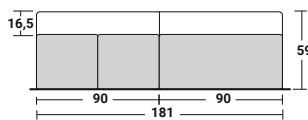
Sideboard ohne Rückwand - auf dem Boden / 1 Modul mit Türen mit Front aus Metall / 1 Modul mit Schublade mit verspiegelter Front

1 Stück MOFS o21 / 1 Stück MOFB-MOFF o42 / 1 Stück MOFB-MOFF o12

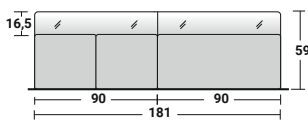
Sideboard ohne Rückwand - auf dem Boden / 1 Modul mit Türen mit Front aus Metall / 1 Modul mit verspiegelter Klapptür

1 Stück MOFS o21 / 1 Stück MOFB-MOFF o42 / 1 Stück MOFB-MOFF o32

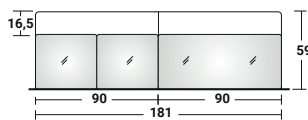
08/A



08/B



08/C



			MODUL MIT TÜREN / MODUL MIT SCHUBLADE					
			08 / A	08 / B	08 / C			
MATT BRÜNIERT T013 - ANODIC BRONZE T010 - WEISS T011 - SCHWARZ T012 - GREIGE T019			5.024	5.300	4.908			
OXIDE T032 - SILVER OXIDE T033 - DESERT ROCK T029			6.713	6.984	6.036			
Die Position der Module (mit Schublade, mit Türen) wird bei der Montage festgelegt.								

			MODUL MIT TÜREN / MODUL MIT KLAPPTÜR					
			08 / A	08 / B	08 / C			
MATT BRÜNIERT T013 - ANODIC BRONZE T010 - WEISS T011 - SCHWARZ T012 - GREIGE T019			5.206	5.482	4.997			
OXIDE T032 - SILVER OXIDE T033 - DESERT ROCK T029			6.812	7.083	6.125			
Die Position der Module (mit Türen, mit Klapptür) wird bei der Montage festgelegt.								

KOMPOSITION 09

VERSION 09/A:

Sideboard ohne Rückwand - auf dem Boden / 2 Module mit Schublade mit Front aus Metall

1 Stück MOFS 021 / 2 Stücke MOFD 012

Sideboard ohne Rückwand - auf dem Boden / 2 Module mit Klapptür mit Front aus Metall

1 Stück MOFS 021 / 2 Stücke MOFD 032

VERSION 09/B:

Sideboard mit verspiegelter Rückwand - auf dem Boden / 2 Module mit Schublade mit Front aus Metall

1 Stück MOFU 0033 024 / 2 Stücke MOFD 012

Sideboard mit verspiegelter Rückwand - auf dem Boden / 2 Module mit Klapptür mit Front aus Metall

1 Stück MOFU 0033 024 / 2 Stücke MOFD 032

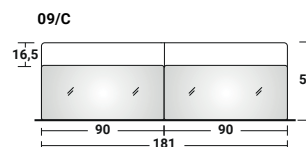
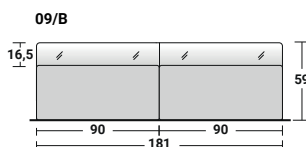
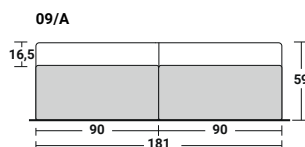
VERSION 09/C:

Sideboard ohne Rückwand - auf dem Boden / 2 Module mit Schublade mit verspiegelter Front

1 Stück MOFS 021 / 2 Stücke MOFB-MOFF 012

Sideboard ohne Rückwand - auf dem Boden / 2 Module mit verspiegelter Klapptür

1 Stück MOFS 021 / 2 Stücke MOFB-MOFF 032



	MODULE MIT SCHUBLADE		
	09 / A	09 / B	09 / C
MATT BRÜNIERT T013 - ANODIC BRONZE T010 - WEISS T011 - SCHWARZ T012 - GREIGE T019	4.816	5.092	4.856
OXIDE T032 - SILVER OXIDE T033 - DESERT ROCK T029	6.526	6.797	5.984

	MODULE MIT KLAPPTÜR		
	09 / A	09 / B	09 / C
MATT BRÜNIERT T013 - ANODIC BRONZE T010 - WEISS T011 - SCHWARZ T012 - GREIGE T019	5.180	5.456	5.034
OXIDE T032 - SILVER OXIDE T033 - DESERT ROCK T029	6.724	6.995	6.162

KOMPOSITION 10

VERSION 10/A:

Sideboard ohne Rückwand - auf dem Boden / 2 Module mit Klapptür mit Front aus Metall / 1 Modul mit Schublade mit Front aus Metall

1 Stück MOFS 021 / 2 Stücke MOFD 031 / 1 Stück MOFD 011

VERSION 10/B:

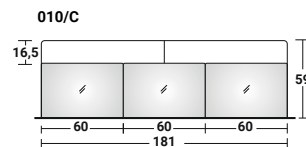
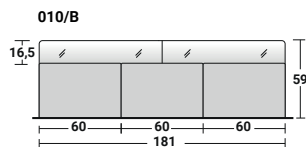
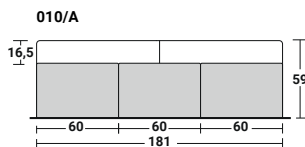
Sideboard mit verspiegelter Rückwand - auf dem Boden / 2 Module mit Klapptür mit Front aus Metall / 1 Modul mit Schublade mit Front aus Metall

1 Stück MOFU 0033 024 / 2 Stücke MOFD 031 / 1 Stück MOFD 011

VERSION 10/C:

Sideboard ohne Rückwand - auf dem Boden / 2 Module mit verspiegelter Klapptür / 1 Modul mit Schublade mit verspiegelter Front

1 Stück MOFS 021 / 2 Stücke MOFD 0033 031 / 1 Stück MOFB-MOFF 011



	10/A	10/B	10/C
MATT BRÜNIERT T013 - ANODIC BRONZE T010 - WEISS T011 - SCHWARZ T012 - GREIGE T019	6.265	6.541	6.064
OXIDE T032 - SILVER OXIDE T033 - DESERT ROCK T029	7.758	8.029	7.192

Die Position der Module (mit Schublade, mit Klapptür) wird bei der Montage festgelegt.

KOMPOSITION 11

VERSION 11/A:
Sideboard ohne Rückwand - auf dem Boden / 2 Module mit Tür mit Front aus Metall / 1 Modul mit Schublade mit Front aus Metall
1 Stück MOFS o31 / 2 Stücke MOFD o42 / 1 Stück MOFD o11

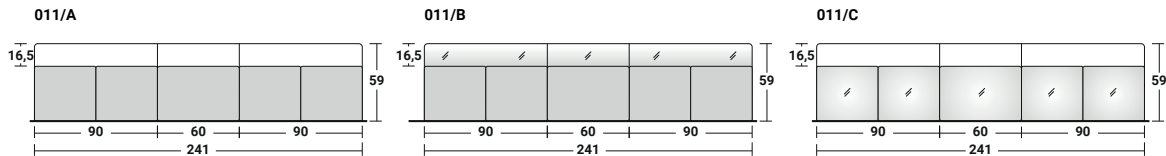
Sideboard ohne Rückwand - auf dem Boden / 2 Module mit Tür mit Front aus Metall / 1 Modul mit Klapptür mit Front aus Metall
1 Stück MOFS o31 / 2 Stücke MOFD o42 / 1 Stück MOFD o31

VERSION 11/B:
Sideboard mit verspiegelter Rückwand - auf dem Boden / 2 Module mit Tür mit Front aus Metall / 1 Modul mit Schublade mit Front aus Metall
1 Stück MOFU oo33 o34 / 2 Stücke MOFD o42 / 1 Stück MOFD o11

Sideboard mit verspiegelter Rückwand - auf dem Boden / 2 Module mit Tür mit Front aus Metall / 1 Modul mit Klapptür mit Front aus Metall
1 Stück MOFU oo33 o34 / 2 Stücke MOFD o42 / 1 Stück MOFD o31

VERSION 11/C:
Sideboard ohne Rückwand - auf dem Boden / 2 Module mit verspiegelter Tür / 1 Modul mit verspiegelter Klapptür
1 Stück MOFS o31 / 2 Stücke MOFB-MOFF o42 / 1 Stück MOFB-MOFF o11

Sideboard ohne Rückwand - auf dem Boden / 2 Module mit verspiegelter Tür / 1 Modul mit verspiegelter Klapptür
1 Stück MOFS o31 / 2 Stücke MOFB-MOFF o42 / 1 Stück MOFB-MOFF o31



	MODUL MIT TÜREN / MODUL MIT SCHUBLADE		
	11 / A	11 / B	11 / C
MATT BRÜNIERT T013 - ANODIC BRONZE T010 - WEISS T011 - SCHWARZ T012 - GREIGE T019	7.078	7.442	6.749
OXIDE T032 - SILVER OXIDE T033 - DESERT ROCK T029	9.199	9.584	8.205

Die Position der Module (mit Schublade, mit Türen) wird bei der Montage festgelegt.

	MODUL MIT TÜREN / MODUL MIT KLAPPTÜR		
	11 / A	11 / B	11 / C
MATT BRÜNIERT T013 - ANODIC BRONZE T010 - WEISS T011 - SCHWARZ T012 - GREIGE T019	7.239	7.603	6.895
OXIDE T032 - SILVER OXIDE T033 - DESERT ROCK T029	9.355	9.740	8.351

Die Position der Module (mit Türen, mit Klapptür) wird bei der Montage festgelegt.

KOMPOSITION 12

VERSION 12/A:

Sideboard ohne Rückwand - auf dem Boden / 1 Modul mit Türen mit Front aus Metall / 2 Module mit Schublade mit Front aus Metall

1 Stück MOFS 031 / 1 Stück MOFD 042 / 1 Stück MOFD 011 / 1 Stück MOFD 012

Sideboard ohne Rückwand - auf dem Boden / 1 Modul mit Türen mit Front aus Metall / 2 Module mit Klapptür mit Front aus Metall

1 Stück MOFS 031 / 1 Stück MOFD 042 / 1 Stück MOFD 031 / 1 Stück MOFD 032

VERSION 12/B:

Sideboard mit verspiegelter Rückwand - auf dem Boden / 1 Modul mit Türen mit Front aus Metall / 2 Module mit Schublade mit Front aus Metall

1 Stück MOFU 0033 034 / 1 Stück MOFD 042 / 1 Stück MOFD 011 / 1 Stück MOFD 012

Sideboard mit verspiegelter Rückwand - auf dem Boden / 1 Modul mit Türen mit Front aus Metall / 2 Module mit Klapptür mit Front aus Metall

1 Stück MOFU 0033 034 / 1 Stück MOFD 042 / 1 Stück MOFD 031 / 1 Stück MOFD 032

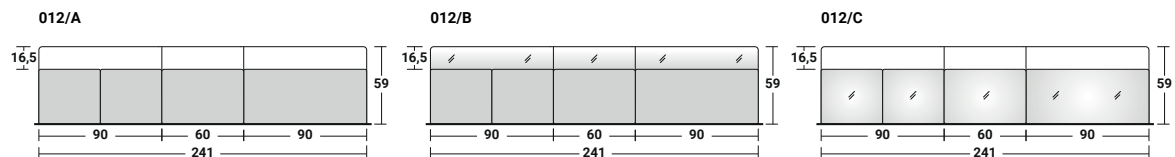
VERSION 12/C:

Sideboard ohne Rückwand - auf dem Boden / 1 Modul mit verspiegelten Türen / 2 Module mit Schublade mit verspiegelter Front

1 Stück MOFS 031 / 1 Stück MOFB-MOFF 042 / 1 Stück MOFB-MOFF 011 / 1 Stück MOFB-MOFF 012

Sideboard ohne Rückwand - auf dem Boden / 1 Modul mit verspiegelten Türen / 2 Module mit verspiegelter Klapptür

1 Stück MOFS 031 / 1 Stück MOFB-MOFF 042 / 1 Stück MOFB-MOFF 031 / 1 Stück MOFB-MOFF 032



	MODUL MIT TÜREN / MODULE MIT SCHUBLADE		
	12 / A	12 / B	12 / C
MATT BRÜNIERT T013 - ANODIC BRONZE T010 - WEISS T011 - SCHWARZ T012 - GREIGE T019	6.870	7.234	6.697
OXIDE T032 - SILVER OXIDE T033 - DESERT ROCK T029	9.012	9.397	8.153

Die Position der Module (mit Schublade, mit Türen) wird bei der Montage festgelegt.

	MODUL MIT TÜREN / MODULE MIT KLAPPTÜR		
	12 / A	12 / B	12 / C
MATT BRÜNIERT T013 - ANODIC BRONZE T010 - WEISS T011 - SCHWARZ T012 - GREIGE T019	7.213	7.577	6.932
OXIDE T032 - SILVER OXIDE T033 - DESERT ROCK T029	9.267	9.652	8.388

Die Position der Module (mit Türen, mit Klapptür) wird bei der Montage festgelegt.

KOMPOSITION 13

VERSION 13/A:

Sideboard ohne Rückwand - auf dem Boden / 2 Module mit Klapptür mit Front aus Metall / 1 Modul mit Schublade mit Front aus Metall

1 Stück MOFS 031 / 2 Stücke MOFD 032 / 1 Stück MOFD 011

VERSION 13/B:

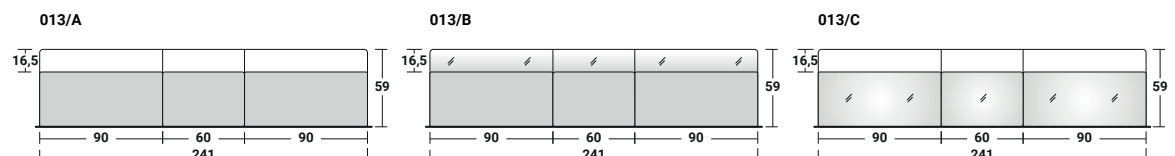
Sideboard mit verspiegelter Rückwand - auf dem Boden / 2 Module mit Klapptür mit Front aus Metall / 1 Modul mit Schublade mit Front aus Metall

1 Stück MOFU 0033 034 / 2 Stücke MOFD 032 / 1 Stück MOFD 011

VERSION 13/C:

Sideboard ohne Rückwand - auf dem Boden / 2 Module mit verspiegelter Klapptür / 1 Modul mit Schublade mit verspiegelter Front

1 Stück MOFS 031 / 2 Stücke MOFB-MOFF 032 / 1 Stück MOFB-MOFF 011



	13 / A	13 / B	13 / C
MATT BRÜNIERT T013 - ANODIC BRONZE T010 - WEISS T011 - SCHWARZ T012 - GREIGE T019	7.026	7.390	6.823
OXIDE T032 - SILVER OXIDE T033 - DESERT ROCK T029	9.023	9.408	8.279

Die Position der Module (mit Schublade, mit Türen) wird bei der Montage festgelegt.

SIDEBOARD MIT FÜSSEN - Struktur H 59

KOMPOSITION 14

VERSION 14/A:

Sideboard ohne Rückwand - mit Füßen / 2 Module mit Türen mit Front aus Metall

1 Stück MOFS 121 / 2 Stücke MOFD o42

VERSION 14/B:

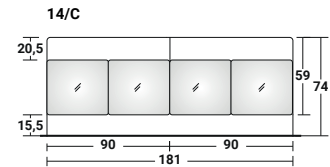
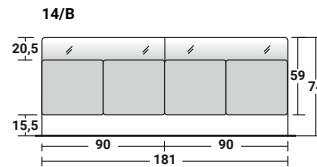
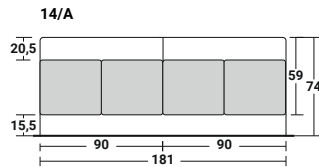
Sideboard mit verspiegelter Rückwand - mit Füßen / 2 Module mit Türen mit Front aus Metall

1 Stück MOFU oo33 124 / 2 Stücke MOFD o42

VERSION 14/C:

Sideboard ohne Rückwand - mit Füßen / 2 Module mit verspiegelten Türen

1 Stück MOFS 121 / 2 Stücke MOFB-MOFF o42



	14 / A	14 / B	14 / C
MATT BRÜNIERT T013 - ANODIC BRONZE T010 - WEISS T011 - SCHWARZ T012 - GREIGE T019	5.554	5.820	5.282
OXIDE T032 - SILVER OXIDE T033 - DESERT ROCK T029	7.358	7.623	6.546

KOMPOSITION 15

VERSION 15/A:

Sideboard ohne Rückwand - mit Füßen / 1 Modul mit Türen mit Front aus Metall / 1 Modul mit Schublade mit Front aus Metall

1 Stück MOFS 121 / 1 Stück MOFD o42 / 1 Stück MOFD o12

Sideboard ohne Rückwand - mit Füßen / 1 Modul mit Türen mit Front aus Metall / 1 Modul mit Klapptür mit Front aus Metall

1 Stück MOFS 121 / 1 Stück MOFD o42 / 1 Stück MOFD o32

VERSION 15/B:

Sideboard mit verspiegelter Rückwand - mit Füßen / 1 Modul mit Türen mit Front aus Metall / 1 Modul mit Schublade mit Front aus Metall

1 Stück MOFU oo33 124 / 1 Stück MOFD o42 / 1 Stück MOFD o12

Sideboard mit verspiegelter Rückwand - mit Füßen / 1 Modul mit Türen mit Front aus Metall / 1 Modul mit Klapptür mit Front aus Metall

1 Stück MOFU oo33 124 / 1 Stück MOFD o42 / 1 Stück MOFD o32

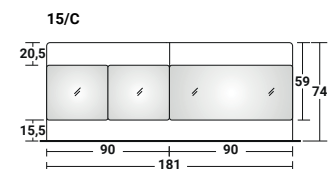
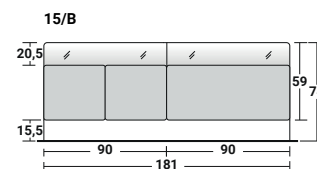
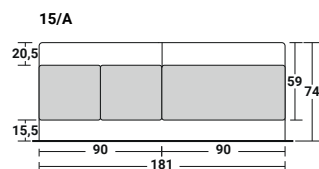
VERSION 15/C:

Sideboard ohne Rückwand - mit Füßen / 1 Modul mit verspiegelten Türen / 1 Modul mit Schublade mit verspiegelter Front

1 Stück MOFS 121 / 1 Stück MOFB-MOFF o42 / 1 Stück MOFB-MOFF o12

Sideboard ohne Rückwand - mit Füßen / 1 Modul mit verspiegelten Türen / 1 Modul mit verspiegelter Klapptür

1 Stück MOFS 121 / 1 Stück MOFB-MOFF o42 / 1 Stück MOFB-MOFF o32



	MODUL MIT TÜREN / MODUL MIT SCHUBLADE		
	15 / A	15 / B	15 / C
MATT BRÜNIERT T013 - ANODIC BRONZE T010 - WEISS T011 - SCHWARZ T012 - GREIGE T019	5.346	5.612	4.908
OXIDE T032 - SILVER OXIDE T033 - DESERT ROCK T029	7.171	7.436	6.036

Die Position der Module (mit Schublade, mit Türen) wird bei der Montage festgelegt.

	MODUL MIT TÜREN / MODUL MIT KLAPPTÜR		
	15 / A	15 / B	15 / C
MATT BRÜNIERT T013 - ANODIC BRONZE T010 - WEISS T011 - SCHWARZ T012 - GREIGE T019	5.528	5.794	4.997
OXIDE T032 - SILVER OXIDE T033 - DESERT ROCK T029	7.270	7.535	6.125

Die Position der Module (mit Türen, mit Klapptür) wird bei der Montage festgelegt.

KOMPOSITION 16

VERSION 16/A:

Sideboard ohne Rückwand - mit Füßen / 2 Module mit Schublade mit Front aus Metall
1 Stück MOFS 121 / 2 Stücke MOFD 012

Sideboard ohne Rückwand - mit Füßen / 2 Module mit Klapptür mit Front aus Metall
1 Stück MOFS 121 / 2 Stücke MOFD 032

VERSION 16/B:

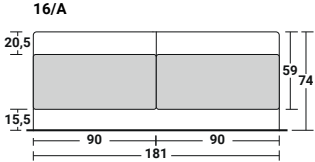
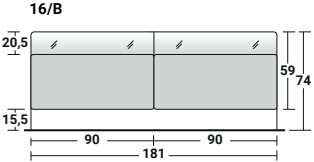
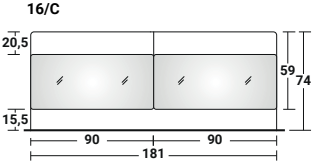
Sideboard mit verspiegelter Rückwand - mit Füßen / 2 Module mit Schublade mit Front aus Metall
1 Stück MOFU 0033 124 / 2 Stücke MOFD 012

Sideboard mit verspiegelter Rückwand - mit Füßen / 2 Module mit Klapptür mit Front aus Metall
1 Stück MOFU 0033 124 / 2 Stücke MOFD 032

VERSION 16/C:

Sideboard ohne Rückwand - mit Füßen / 2 Module mit Schublade mit verspiegelter Front
1 Stück MOFS 121 / 2 Stücke MOFB-MOFF 012

Sideboard ohne Rückwand - mit Füßen / 2 Module mit verspiegelter Klapptür
1 Stück MOFS 121 / 2 Stücke MOFB-MOFF 032

								
			MODULE MIT SCHUBLADE					
			16 / A	16 / B	16 / C			
MATT BRÜNIERT T013 - ANODIC BRONZE T010 - WEISS T011 - SCHWARZ T012 - GREIGE T019			5.138	5.404	5.178			
OXIDE T032 - SILVER OXIDE T033 - DESERT ROCK T029			6.984	7.249	6.442			
Die Position der Module (mit Schublade) wird bei der Montage festgelegt.								
			MODULE MIT KLAPPTÜR					
			16 / A	16 / B	16 / C			
MATT BRÜNIERT T013 - ANODIC BRONZE T010 - WEISS T011 - SCHWARZ T012 - GREIGE T019			5.502	5.768	5.356			
OXIDE T032 - SILVER OXIDE T033 - DESERT ROCK T029			7.182	7.447	6.620			
Die Position der Module (mit Klapptür) wird bei der Montage festgelegt.								

KOMPOSITION 17

VERSION 17/A:

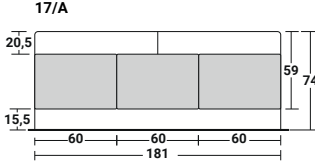
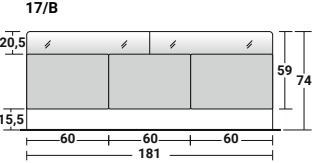
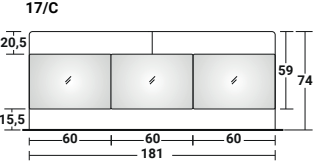
Sideboard ohne Rückwand - mit Füßen / 2 Module mit Klapptür mit Front aus Metall / 1 Modul mit Schublade mit Front aus Metall
1 Stück MOFS 121 / 2 Stücke MOFD 031 / 1 Stück MOFD 011

VERSION 17/B:

Sideboard mit verspiegelter Rückwand - mit Füßen / 2 Module mit Klapptür mit Front aus Metall / 1 Modul mit Schublade mit Front aus Metall
1 Stück MOFU 0033 124 / 2 Stücke MOFD 031 / 1 Stück MOFD 011

VERSION 17/C:

Sideboard ohne Rückwand - mit Füßen / 2 Module mit verspiegelter Klapptür / 1 Modul mit Schublade mit verspiegelter Front
1 Stück MOFS 121 / 2 Stücke MOFB-MOFF 031 / 1 Stück MOFB-MOFF 011

								
			17 / A	17 / B	17 / C			
MATT BRÜNIERT T013 - ANODIC BRONZE T010 - WEISS T011 - SCHWARZ T012 - GREIGE T019			6.587	6.853	6.386			
OXIDE T032 - SILVER OXIDE T033 - DESERT ROCK T029			8.216	8.481	7.650			
Die Position der Module (mit Schublade, mit Klapptür) wird bei der Montage festgelegt.								

KOMPOSITION 18

VERSION 18/A:

Sideboard ohne Rückwand - mit Füßen / 2 Module mit Türen mit Front aus Metall / 1 Modul mit Schublade mit Front aus Metall

1 Stück MOFS 131 / 2 Stücke MOFD o42 / 1 Stück MOFD o11

Sideboard ohne Rückwand - mit Füßen / 2 Module mit Türen mit Front aus Metall / 1 Modul mit Klapptür mit Front aus Metall

1 Stück MOFS 131 / 2 Stücke MOFD o42 / 1 Stück MOFD o31

VERSION 18/B:

Sideboard mit verspiegelter Rückwand - mit Füßen / 2 Module mit Türen mit Front aus Metall / 1 Modul mit Schublade mit Front aus Metall

1 Stück MOFU oo33 o34 / 2 Stücke MOFD o42 / 1 Stück MOFD o11

Sideboard mit verspiegelter Rückwand - mit Füßen / 2 Module mit Türen mit Front aus Metall / 1 Modul mit Klapptür mit Front aus Metall

1 Stück MOFU oo33 o34 / 2 Stücke MOFD o42 / 1 Stück MOFD o31

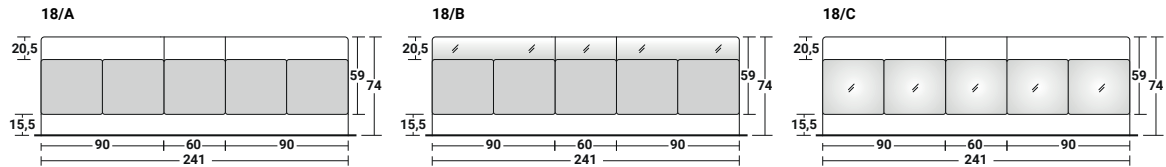
VERSION 18/C:

Sideboard ohne Rückwand - mit Füßen / 2 Module mit verspiegelten Türen / 1 Modul mit Schublade mit verspiegelter Front

1 Stück MOFS 131 / 2 Stücke MOFB-MOFF o42 / 1 Stück MOFB-MOFF o11

Sideboard ohne Rückwand - mit Füßen / 2 Module mit verspiegelten Türen / 1 Modul mit verspiegelter Klapptür

1 Stück MOFS 131 / 2 Stücke MOFB-MOFF o42 / 1 Stück MOFB-MOFF o31



	MODUL MIT TÜREN / MODUL MIT SCHUBLADE		
	18 / A	18 / B	18 / C
MATT BRÜNIERT T013 - ANODIC BRONZE T010 - WEISS T011 - SCHWARZ T012 - GREIGE T019	7.395	9.366	7.066
OXIDE T032 - SILVER OXIDE T033 - DESERT ROCK T029	9.651	11.908	8.657

Die Position der Module (mit Schublade, mit Türen) wird bei der Montage festgelegt.

	MODUL MIT TÜREN / MODUL MIT KLAPPTÜR		
	18 / A	18 / B	18 / C
MATT BRÜNIERT T013 - ANODIC BRONZE T010 - WEISS T011 - SCHWARZ T012 - GREIGE T019	7.556	7.925	7.212
OXIDE T032 - SILVER OXIDE T033 - DESERT ROCK T029	9.807	10.192	8.803

Die Position der Module (mit Türen, mit Klapptür) wird bei der Montage festgelegt.

KOMPOSITION 19

VERSION 19/A:

Sideboard ohne Rückwand - mit Füßen / 1 Modul mit Türen mit Front aus Metall / 2 Module mit Schublade mit Front aus Metall

1 Stück MOFS 131 / 1 Stück MOFD 042 / 1 Stück MOFD 011 / 1 Stück MOFD 012

Sideboard ohne Rückwand - mit Füßen / 1 Modul mit Türen mit Front aus Metall / 2 Module mit Klapptür mit Front aus Metall

1 Stück MOFS 131 / 1 Stück MOFD 042 / 1 Stück MOFD 031 / 1 Stück MOFD 032

VERSION 19/B:

Sideboard mit verspiegelter Rückwand - mit Füßen / 1 Modul mit Türen mit Front aus Metall / 2 Module mit Schublade mit Front aus Metall

1 Stück MOFU 0033 034 / 1 Stück MOFD 042 / 1 Stück MOFD 011 / 1 Stück MOFD 012

Sideboard mit verspiegelter Rückwand - mit Füßen / 1 Modul mit Türen mit Front aus Metall / 2 Module mit Klapptür mit Front aus Metall

1 Stück MOFU 0033 034 / 1 Stück MOFD 042 / 1 Stück MOFD 031 / 1 Stück MOFD 032

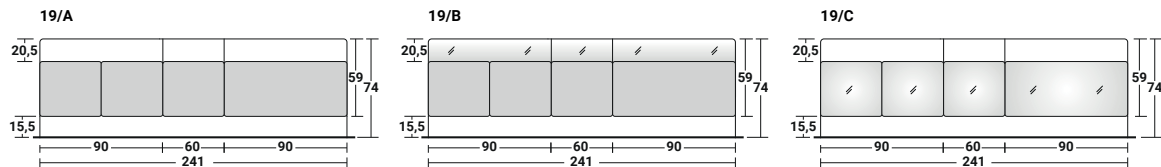
VERSION 19/C:

Sideboard ohne Rückwand - mit Füßen / 1 Modul mit verspiegelten Türen / 2 Module mit Schublade mit verspiegelter Front

1 Stück MOFS 131 / 1 Stück MOFB-MOFF 042 / 1 Stück MOFB-MOFF 011 / 1 Stück MOFB-MOFF 012

Sideboard ohne Rückwand - mit Füßen / 1 Modul mit verspiegelten Türen / 2 Module mit verspiegelter Klapptür

1 Stück MOFS 131 / 1 Stück MOFB-MOFF 042 / 1 Stück MOFB-MOFF 031 / 1 Stück MOFB-MOFF 032



	MODULE MIT TÜREN / MODULE MIT SCHUBLADE		
	19 / A	19 / B	19 / C
MATT BRÜNIERT T013 - ANODIC BRONZE T010 - WEISS T011 - SCHWARZ T012 - GREIGE T019	7.187	7.234	7.014
OXIDE T032 - SILVER OXIDE T033 - DESERT ROCK T029	9.464	9.397	8.605
Die Position der Module (mit Schublade, mit Türen) wird bei der Montage festgelegt.			

	MODULE MIT TÜREN / MODULE MIT KLAPP-TÜR		
	19 / A	19 / B	19 / C
MATT BRÜNIERT T013 - ANODIC BRONZE T010 - WEISS T011 - SCHWARZ T012 - GREIGE T019	7.530	7.577	7.249
OXIDE T032 - SILVER OXIDE T033 - DESERT ROCK T029	9.719	9.652	8.840
Die Position der Module (mit Türen, mit Klapptür) wird bei der Montage festgelegt.			

KOMPOSITION 20

VERSION 20/A:

Sideboard ohne Rückwand - mit Füßen / 2 Module mit Klapptür mit Front aus Metall / 1 Modul mit Schublade mit Front aus Metall

1 Stück MOFS 131 / 2 Stücke MOFD 032 / 1 Stück MOFD 011

VERSION 20/B:

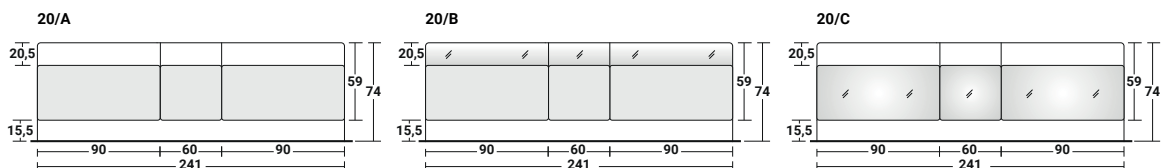
Sideboard mit verspiegelter Rückwand - mit Füßen / 2 Module mit Klapptür mit Front aus Metall / 1 Modul mit Schublade mit Front aus Metall

1 Stück MOFU 0033 034 / 2 Stücke MOFD 032 / 1 Stück MOFD 011

VERSION 20/C:

Sideboard ohne Rückwand - mit Füßen / 2 Module mit verspiegelter Klapptür / 1 Modul mit Schublade mit verspiegelter Front

1 Stück MOFS 131 / 2 Stücke MOFB-MOFF 032 / 1 Stück MOFB-MOFF 011



	20 / A	20 / B	20 / C
MATT BRÜNIERT T013 - ANODIC BRONZE T010 - WEISS T011 - SCHWARZ T012 - GREIGE T019	7.343	7.390	7.140
OXIDE T032 - SILVER OXIDE T033 - DESERT ROCK T029	9.475	9.408	8.731
Die Position der Module (mit Schublade, mit Klapptür) wird bei der Montage festgelegt.			

AUFGEHÄNGTES SIDEBOARD - Struktur H 59

KOMPOSITION 21

VERSION 21/A:

Sideboard ohne Rückwand - aufgehängt / 2 Module mit Türen mit Front aus Metall

1 Stück MOFS 221 / 2 Stücke MOFD S42

VERSION 21/B:

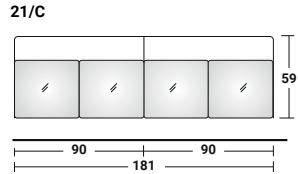
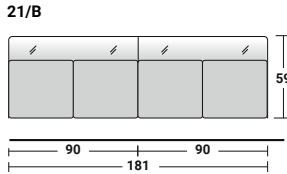
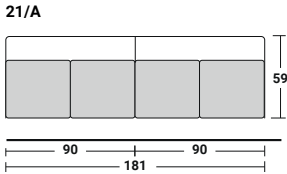
Sideboard mit verspiegelter Rückwand - aufgehängt / 2 Module mit Türen mit Front aus Metall

1 Stück MOFU 0033 224 / 2 Stücke MOFD S42

VERSION 21/C:

Sideboard ohne Rückwand - aufgehängt / 2 Module mit verspiegelten Türen

1 Stück MOFS 221 / 2 Stücke MOFB-MOFF S42



	21/A	21/B	21/C
MATT BRÜNIERT T013 - ANODIC BRONZE T010 - WEISS T011 - SCHWARZ T012 - GREIGE T019	4.930	5.195	4.670
OXIDE T032 - SILVER OXIDE T033 - DESERT ROCK T029	6.619	6.889	5.809

KOMPOSITION 22

VERSION 22/A:

Sideboard ohne Rückwand - aufgehängt / 1 Modul mit Türen mit Front aus Metall / 1 Modul mit Klapptür mit Front aus Metall

1 Stück MOFS 221 / 1 Stück MOFD S42 / 1 Stück MOFD S32

VERSION 22/B:

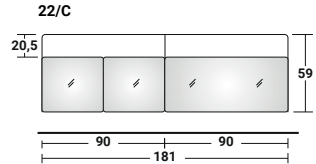
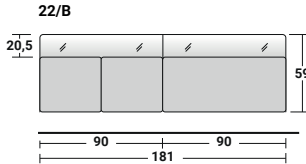
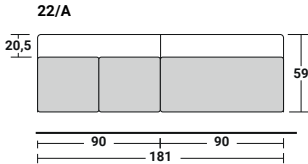
Sideboard mit verspiegelter Rückwand - aufgehängt / 1 Modul mit Türen mit Front aus Metall / 1 Modul mit Klapptür mit Front aus Metall

1 Stück MOFU 0033 224 / 1 Stück MOFD S42 / 1 Stück MOFD S32

VERSION 22/C:

Sideboard ohne Rückwand - aufgehängt / 1 Modul mit verspiegelten Türen / 1 Modul mit verspiegelter Klapptür

1 Stück MOFS 221 / 1 Stück MOFB-MOFF S42 / 1 Stück MOFB-MOFF S32



	21/A	21/B	21/C
MATT BRÜNIERT T013 - ANODIC BRONZE T010 - WEISS T011 - SCHWARZ T012 - GREIGE T019	4.909	5.174	4.706
OXIDE T032 - SILVER OXIDE T033 - DESERT ROCK T029	6.531	6.801	5.845

Die Position der Module (mit Türen, mit Klapptür) wird bei der Montage festgelegt.

KOMPOSITION 23

VERSION 23/A:

Sideboard ohne Rückwand - aufgehängt / 2 Module mit Klapptür mit Front aus Metall

1 Stück MOFS 221 / 2 Stücke MOFD S32

VERSION 23/B:

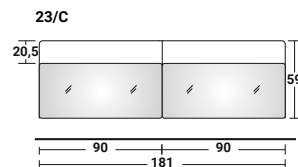
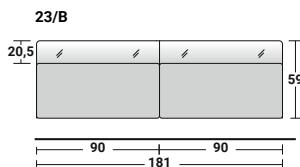
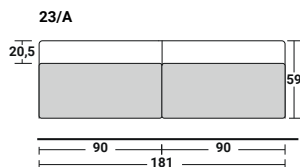
Sideboard mit verspiegelter Rückwand - aufgehängt / 2 Module mit Klapptür mit Front aus Metall

1 Stück MOFU 0033 224 / 2 Stücke MOFD S32

VERSION 23/C:

Sideboard ohne Rückwand - aufgehängt / 2 Module mit verspiegelter Klapptür

1 Stück MOFS 221 / 2 Stücke MOFB-MOFF S32



	23 / A	23 / B	23 / C
MATT BRÜNIERT T013 - ANODIC BRONZE T010 - WEISS T011 - SCHWARZ T012 - GREIGE T019	4.888	5.153	4.742
OXIDE T032 - SILVER OXIDE T033 - DESERT ROCK T029	6.443	6.713	5.881

KOMPOSITION 24

VERSION 24/A:

Sideboard ohne Rückwand - aufgehängt / 3 Module mit Klapptür mit Front aus Metall

1 Stück MOFS 221 / 3 Stücke MOFD 031

VERSION 24/B:

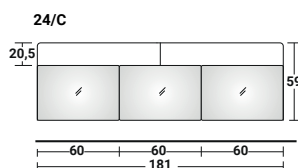
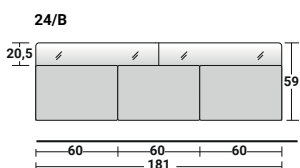
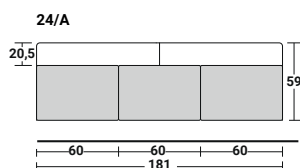
Sideboard mit verspiegelter Rückwand - aufgehängt / 3 Module mit Klapptür mit Front aus Metall

1 Stück MOFU 0033 224 / 3 Stücke MOFD 031

VERSION 24/C:

Sideboard ohne Rückwand - aufgehängt / 3 Module mit verspiegelter Klapptür

1 Stück MOFS 221 / 3 Stücke MOFB-MOFF 031



	24 / A	24 / B	24 / C
MATT BRÜNIERT T013 - ANODIC BRONZE T010 - WEISS T011 - SCHWARZ T012 - GREIGE T019	6.173	6.438	5.954
OXIDE T032 - SILVER OXIDE T033 - DESERT ROCK T029	7.669	7.939	7.093

KOMPOSITION 25

VERSION 25/A:

Sideboard ohne Rückwand - aufgehängt / 2 Module mit Türen mit Front aus Metall / 1 Modul mit Klapptür mit Front aus Metall

1 Stück MOFS 231 / 2 Stücke MOFD S42 / 1 Stück MOFD S31

VERSION 25/B:

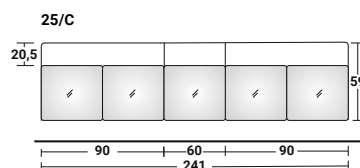
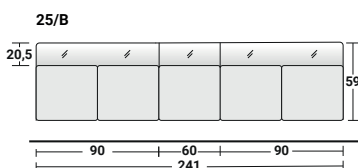
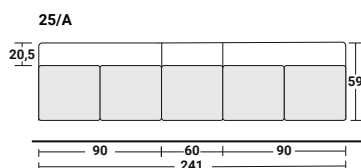
Sideboard mit verspiegelter Rückwand - aufgehängt / 2 Module mit Türen mit Front aus Metall / 1 Modul mit Klapptür mit Front aus Metall

1 Stück MOFU 0033 234 / 2 Stücke MOFD S42 / 1 Stück MOFD S31

VERSION 25/C:

Sideboard ohne Rückwand - aufgehängt / 2 Module mit verspiegelten Türen / 1 Modul mit verspiegelter Klapptür

1 Stück MOFS 231 / 2 Stücke MOFB-MOFF S42 / 1 Stück MOFB-MOFF S31



	25 / A	25 / B	25 / C
MATT BRÜNIERT T013 - ANODIC BRONZE T010 - WEISS T011 - SCHWARZ T012 - GREIGE T019	6.797	7.166	6.464
OXIDE T032 - SILVER OXIDE T033 - DESERT ROCK T029	9.088	9.541	8.086

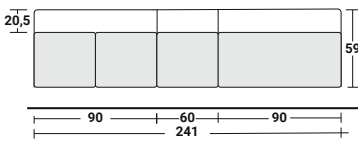
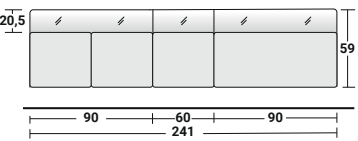
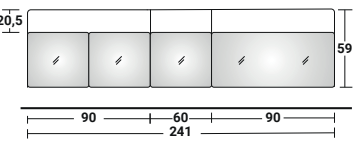
Die Position der Module (mit Türen, mit Klapptür) wird bei der Montage festgelegt.

KOMPOSITION 26

VERSION 26/A:
Sideboard ohne Rückwand - aufgehängt / 1 Modul mit Türen mit Front aus Metall / 2 Module mit Klapptür mit Front aus Metall
1 Stück MOFS 231 / 1 Stück MOFD S42 / 1 Stück MOFD S31 / 1 Stück MOFD S32

VERSION 26/B:
Sideboard mit verspiegelter Rückwand - aufgehängt / 1 Modul mit Türen mit Front aus Metall / 2 Module mit Klapptür mit Front aus Metall
1 Stück MOFU 0033 234 / 1 Stück MOFD S42 / 1 Stück MOFD S31 / 1 Stück MOFD S32

VERSION 26/C:
Sideboard ohne Rückwand - aufgehängt / 1 Modul mit verspiegelten Türen / 2 Module mit verspiegelter Klapptür
1 Stück MOFS 231 / 1 Stück MOFB-MOFF S42 / 1 Stück MOFB-MOFF S31 / 1 Stück MOFB-MOFF S32

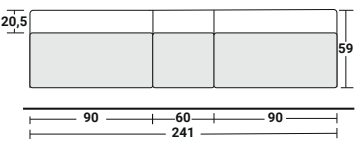
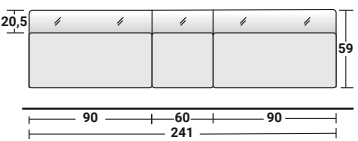
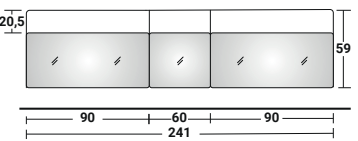
<div><div>26/A</div></div> <div><div>26/B</div></div> <div><div>26/C</div></div>					
			26 / A	26 / B	26 / C
MATT BRÜNIERT T013 - ANODIC BRONZE T010 - WEISS T011 - SCHWARZ T012 - GREIGE T019			6.776	7.145	6.391
OXIDE T032 - SILVER OXIDE T033 - DESERT ROCK T029			9.000	9.453	8.013
Die Position der Module (mit Türen, mit Klapptür) wird bei der Montage festgelegt.					

KOMPOSITION 27

VERSION 27/A:
Sideboard ohne Rückwand - aufgehängt / 3 Module mit Klapptür mit Front aus Metall
1 Stück MOFS 231 / 1 Stück MOFD S31 / 2 Stücke MOFD S32

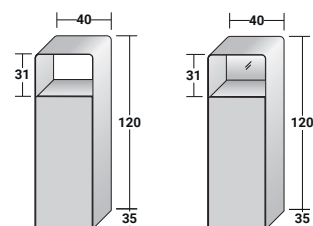
VERSION 27/B:
Sideboard mit verspiegelter Rückwand - aufgehängt / 3 Module mit Klapptür mit Front aus Metall
1 Stück MOFU 0033 234 / 1 Stück MOFD S31 / 2 Stücke MOFD S32

VERSION 27/C:
Sideboard ohne Rückwand - aufgehängt / 3 Module mit verspiegelter Klapptür
1 Stück MOFS 231 / 1 Stück MOFB-MOFF S31 / 2 Stücke MOFB-MOFF S32

<div><div>27/A</div></div> <div><div>27/B</div></div> <div><div>27/C</div></div>					
			27 / A	27 / B	27 / C
MATT BRÜNIERT T013 - ANODIC BRONZE T010 - WEISS T011 - SCHWARZ T012 - GREIGE T019			6.755	7.124	6.536
OXIDE T032 - SILVER OXIDE T033 - DESERT ROCK T029			8.912	9.365	8.158

AUFBEWAHRUNGSELEMENT H120 MIT MODUL MIT TÜR

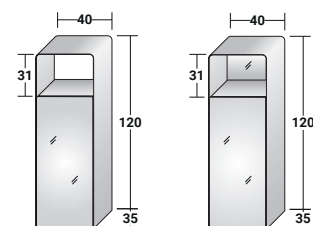
Vertikalen Aufbewahrungselemente mit Tür - Höhe cm 120 - aus gebogenem Metall in den Ausführungen matt brüniert, Weiss, Schwarz, anodic bronze, Greige, Oxide, Silver Oxide, Desert Rock. Die Struktur ist ohne Rückwand oder mit verspiegelter Rückwand in den Ausführungen rauchfarben oder bronzefarben erhältlich. Modul mit Tür mit thermostrukturierter Verkleidung Private dark No17. Front aus Metall in den Ausführungen matt brüniert, Weiss, Schwarz, anodic bronze, Greige, Oxide, Silver Oxide, Desert Rock.



Kode **MOMF 021 + MOFD 052**
 Kode **MOMH 024 + MOFD 052**
 Kode **MOMG 024 + MOFD 052**

	OHNE RÜCKWAND TÜR MIT FRONT AUS METALL	VERSPIEGELTE RÜCKWAND TÜR MIT FRONT AUS METALL
MATT BRÜNIERT T013 - ANODIC BRONZE T010 - WEISS T011 - SCHWARZ T012 - GREIGE T019	2.662	2.808
OXIDE T032 - SILVER OXIDE T033 - DESERT ROCK T029	4.056	4.207

Vertikalen Aufbewahrungselemente mit Tür - Höhe cm 120 - aus gebogenem Metall in den Ausführungen matt brüniert, Weiss, Schwarz, anodic bronze, Greige, Oxide, Silver Oxide, Desert Rock. Die Struktur ist ohne Rückwand oder mit verspiegelter Rückwand in den Ausführungen rauchfarben oder bronzefarben erhältlich. Modul mit Drehtür, mit thermostrukturierter Verkleidung Private dark No17. Verspiegelte Front in den Ausführungen rauchfarben oder bronzefarben.



Kode **MOMF 021 + MOFB 0033 052 / MOFF 0033 052**
 Kode **MOMH 024 + MOFB 0033 052 / MOFF 0033 052**
 Kode **MOMG 024 + MOFB 0033 052 / MOFF 0033 052**

	OHNE RÜCKWAND VERSPIEGELTE TÜR	VERSPIEGELTE RÜCKWAND VERSPIEGELTE TÜR
MATT BRÜNIERT T013 - ANODIC BRONZE T010 - WEISS T011 - SCHWARZ T012 - GREIGE T019	2.626	2.772
OXIDE T032 - SILVER OXIDE T033 - DESERT ROCK T029	3.874	4.025

AUFBEWAHRUNGSELEMENT H32 MIT MODUL MIT KLAFFTÜR

Horizontales Aufbewahrungselement mit Modul mit Klapptür - Höhe cm 32 - aus gebogenem Metall in den Ausführungen matt brüniert, Weiss, Schwarz, anodic bronze, Greige, Oxide, Silver Oxide, Desert Rock. Die Struktur ist ohne Rückwand erhältlich, Modul mit Klapptür mit thermostrukturierter Verkleidung Private dark No17. Front aus Metall in den Ausführungen matt brüniert, Weiss, Schwarz, anodic bronze, Greige, Oxide, Silver Oxide, Desert Rock oder verspiegelt in den Ausführungen rauchfarben oder bronzefarben.

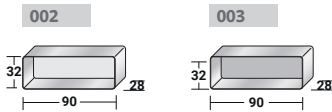


Kode **MOMF 001 + MOFB 033/MOFF 033**

	OHNE RÜCKWAND TÜR MIT FRONT AUS METALL	OHNE RÜCKWAND VERSPIEGELTE TÜR
MATT BRÜNIERT T013 - ANODIC BRONZE T010 - WEISS T011 - SCHWARZ T012 - GREIGE T019	2.470	2.444
OXIDE T032 - SILVER OXIDE T033 - DESERT ROCK T029	4.045	3.910

Foglio - AUFBEWAHRUNGSELEMENTE
Breite 90 x 32 h

Struktur für Aufbewahrungselemente mit horizontaler oder vertikaler Wandmontage - Masse cm 90x32 - aus gebogenem Metall in den Ausführungen matt brüniert, Weiss, Schwarz, anodic bronze, Greige, Oxide, Silver Oxide, Desert Rock. Die Struktur ist immer mit Rückwand erhältlich, in der gleichen Ausführung wie das Metall, verspiegelt in den Ausführungen rauchfarben oder bronzefarben, oder mit einer Platte erhältlich, die in der gleichen Farbe wie die Wand gestrichen werden kann. Die Struktur mit horizontaler Wandmontage ist auch ohne Rückwand erhältlich, nur wenn sie mit dem Modul mit Klapptür kombiniert wird.



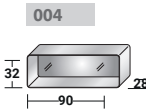
METALL KATEGORIE 1:

- To10 anodic Bronze
- To13 matt brüniert
- To11 Weiss
- To12 Schwarz
- To19 matt Greige

METALL KATEGORIE 3:

- To32 Oxide
- To33 Silver Oxide
- To29 Desert Rock

Kode	MOMF	002	003
		RÜCKWAND WIE DIE WAND	RÜCKWAND AUS METALL
	Masse	90x28x32H	90x28x32H
	METALL 1	1.222	1.357
	METALL 3	2.803	3.167



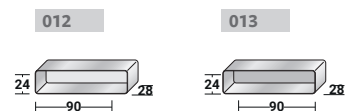
- Kode MOMH rauchfarbiger Spiegel No33
- Kode MOMG bronzefarbiger Spiegel No32

	Masse	004
		VERSPIEGELTE RÜCKWAND
		90x28x32H
	METALL 1	1.321
	METALL 3	2.912

Foglio - AUFBEWAHRUNGSELEMENTE

Breite 90 x 24 h

Struktur für Aufbewahrungselemente mit horizontaler oder vertikaler Wandmontage - Masse cm 90x24 - aus gebogenem Metall in den Ausführungen matt brüniert, Weiss, Schwarz, anodic bronze, Greige, Oxide, Silver Oxide, Desert Rock. Die Struktur ist immer mit Rückwand erhältlich, in der gleichen Ausführung wie das Metall, verspiegelt in den Ausführungen rauchfarben oder bronzefarben, oder mit einer Platte erhältlich, die in der gleichen Farbe wie die Wand gestrichen werden kann.



METALL KATEGORIE 1:

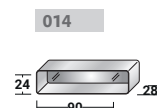
To10 anodic Bronze
To13 matt brüniert
To11 Weiss
To12 Schwarz
To19 matt Greige

METALL KATEGORIE 3:

To32 Oxide
To33 Silver Oxide
To29 Desert Rock

Kode **MOMF**

	012	013
	RÜCKWAND WIE DIE WAND	RÜCKWAND AUS METALL
Masse	90x28x24H	90x28x24H
METALL 1	1.180	1.305
METALL 3	2.704	2.964



Kode **MOMH** rauchfarbiger Spiegel No33

Kode **MOMG** bronzefarbiger Spiegel No32

	014
	VERSPIEGELTE RÜCKWAND
Masse	90x28x24H
METALL 1	1.279
METALL 3	2.803

Foglio - REGAL

Regale aus gebogenem Metall in den Ausführungen matt brüniert, Weiss, Schwarz, anodic bronze, Greige, Oxide, Silver Oxide, Desert Rock. Front in der gleichen Ausführung des Metalls oder verspiegelt in den Ausführungen rauchfarben oder bronzefarben.



METALL KATEGORIE 1:

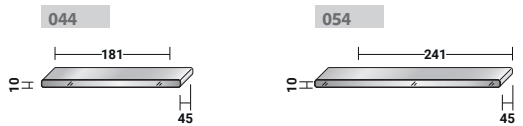
- To10 anodic Bronze
- To13 matt brüniert
- To11 Weiss
- To12 Schwarz
- To19 matt Greige

METALL KATEGORIE 3:

- To32 Oxide
- To33 Silver Oxide
- To29 Desert Rock

Kode **MOMF**

	043	053
Masse	181x45x10H	241x45x10H
METALL 1	1.992	2.272
METALL 3	3.926	4.664



Kode **MOMH** rauchfarbiger Spiegel No33
Kode **MOMG** bronzefarbiger Spiegel No32

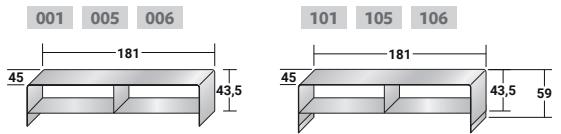
	044	054
Masse	181x45x10H	241x45x10H
METALL 1	1.820	2.090
METALL 3	3.541	3.869

Foglio - SIDEBORD Struktur
Breite 181 x 43,5 h

Struktur für Sideboard - Breite cm 181, Höhe cm 43,5 - aus gebogenem Metall in den Ausführungen matt brüniert, Weiss, Schwarz, anodic bronze, Greige, Oxide, Silver Oxide, Desert Rock. Die Struktur ist ohne Rückwand oder mit verspiegelter Rückwand in den Ausführungen rauchfarben oder bronzefarben erhältlich.

Die Struktur ist in den folgenden Versionen erhältlich:

- auf dem Boden - mit oder ohne Kabeldurchführung - und mit der Möglichkeit, die doppelseitige Version zu bestellen.
- mit Füßen - mit oder ohne Kabeldurchführung - und mit der Möglichkeit, die doppelseitige Version zu bestellen.



METALL KATEGORIE 1:

- To10 anodic Bronze
- To13 matt brüniert
- To11 Weiss
- To12 Schwarz
- To19 matt Greige

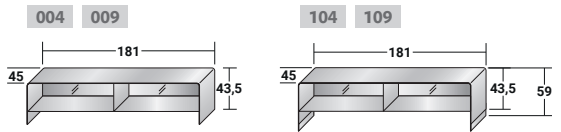
METALL KATEGORIE 3:

- To32 Oxide
- To33 Silver Oxide
- To29 Desert Rock

Kode MOFS

	DOPPELSEITIG 005 001 OHNE RÜCKWAND AUF DEM BODEN	KABELDURCH FÜHRUNG 006 OHNE RÜCKWAND AUF DEM BODEN	DOPPELSEITIG 105 101 OHNE RÜCKWAND MIT FÜßEN	KABELDURCH FÜHRUNG 106 OHNE RÜCKWAND MIT FÜßEN
Masse	181x45x43,5H	181x45x43,5H	181x45x59H	181x45x59H
METALL 1	1.763	1.799	2.075	2.116
METALL 3	3.146	3.182	3.598	3.640

Die Struktur muss mit Modulen mit Schubladen H 23,5 cm ergänzt werden.



Kode MOFU rauchfarbiger Spiegel No33

Kode MOFT bronzefarbiger Spiegel No32

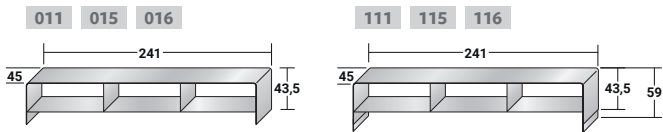
	004 VERSPIEGELTE RÜCKWAND AUF DEM BODEN	KABELDURCH FÜHRUNG 009 VERSPIEGELTE RÜCKWAND AUF DEM BODEN	104 VERSPIEGELTE RÜCKWAND MIT FÜßEN	KABELDURCH FÜHRUNG 109 VERSPIEGELTE RÜCKWAND MIT FÜßEN
Masse	181x45x43,5H	181x45x43,5H	181x45x59H	181x45x59H
METALL 1	2.028	2.064	2.350	2.382
METALL 3	3.416	3.453	3.869	3.905

Die Struktur muss mit Modulen mit Schubladen H 23,5 cm ergänzt werden.

Die doppelseitige Version ist für die Struktur mit verspiegelter Rückwand nicht erhältlich.

Foglio - SIDEBORD Struktur
Breite 241 x 43,5 h

Struktur für Sideboard - Breite cm 241, Höhe cm 43,5 - aus gebogenem Metall in den Ausführungen matt brüniert, Weiss, Schwarz, anodic bronze, Greige, Oxide, Silver Oxide, Desert Rock. Die Struktur ist ohne Rückwand oder mit verspiegelter Rückwand in den Ausführungen rauchfarben oder bronzefarben erhältlich.
Die Struktur ist in den folgenden Versionen erhältlich:
• auf dem Boden - mit oder ohne Kabeldurchführung - und mit der Möglichkeit, die doppelseitige Version zu bestellen.
• mit Füßen - mit oder ohne Kabeldurchführung - und mit der Möglichkeit, die doppelseitige Version zu bestellen.



METALL KATEGORIE 1:

- To10 anodic Bronze
- To13 matt brüniert
- To11 Weiss
- To12 Schwarz
- To19 matt Greige

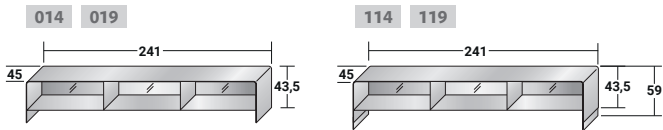
METALL KATEGORIE 3:

- To32 Oxide
- To33 Silver Oxide
- To29 Desert Rock

Kode **MOFS**

	DOPPELSEITIG 015 011	KABELDURCH FÜHRUNG 016	DOPPELSEITIG 115 111	KABELDURCH FÜHRUNG 116
	OHNE RÜCKWAND AUF DEM BODEN	OHNE RÜCKWAND AUF DEM BODEN	OHNE RÜCKWAND MIT FÜSSEN	OHNE RÜCKWAND MIT FÜSSEN
Masse	241x45x43,5H	241x45x43,5H	241x45x59H	241x45x59H
METALL 1	2.304	2.335	2.616	2.657
METALL 3	4.014	4.056	4.467	4.508

Die Struktur muss mit Modulen mit Schubladen H 23,5 cm ergänzt werden.



Kode **MOFU** rauchfarbiger Spiegel No33
Kode **MOFT** bronzefarbiger Spiegel No32

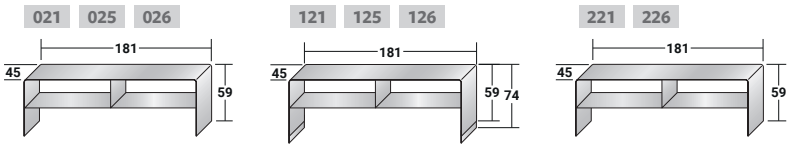
	014	KABELDURCH FÜHRUNG 019	114	KABELDURCH FÜHRUNG 119
	VERSPIEGELTE RÜCKWAND AUF DEM BODEN	VERSPIEGELTE RÜCKWAND AUF DEM BODEN	VERSPIEGELTE RÜCKWAND MIT FÜSSEN	VERSPIEGELTE RÜCKWAND MIT FÜSSEN
Masse	241x45x43,5H	241x45x43,5H	241x45x59H	241x45x59H
METALL 1	2.668	2.704	2.990	3.021
METALL 3	4.399	4.436	4.852	4.888

Die Struktur muss mit Modulen mit Schubladen H 23,5 cm ergänzt werden.
Die doppelseitige Version ist für die Struktur mit verspiegelter Rückwand nicht erhältlich.

Foglio - SIDEBOARD Struktur
Breite 181 x 59 h

Struktur für Sideboard - Breite cm 181, Höhe cm 59 - aus gebogenem Metall in den Ausführungen matt brüniert, Weiss, Schwarz, anodic bronze, Greige, Oxide, Silver Oxide, Desert Rock. Die Struktur ist ohne Rückwand, mit Rückwand in der gleichen Ausführung wie das Metall, oder mit verspiegelter Rückwand in den Ausführungen rauchfarben oder bronzefarben erhältlich.
Die Struktur ist in den folgenden Versionen erhältlich:

- auf dem Boden - mit oder ohne Kabeldurchführung - und mit der Möglichkeit, die doppelseitige Version zu bestellen.
- mit Füßen - mit oder ohne Kabeldurchführung - und mit der Möglichkeit, die doppelseitige Version zu bestellen.
- aufgehängt - mit oder ohne Kabeldurchführung.



METALL KATEGORIE 1:

- To10 anodic Bronze
- To13 matt brüniert
- To11 Weiss
- To12 Schwarz
- To19 matt Greige

METALL KATEGORIE 3:

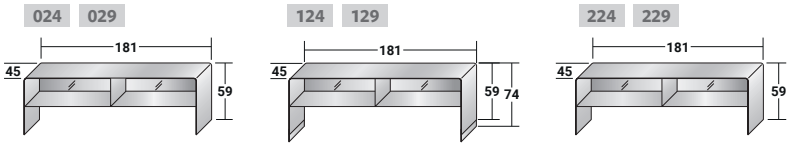
- To32 Oxide
- To33 Silver Oxide
- To29 Desert Rock

Kode

MOFS

	DOPPELSEITIG 025 021	KABELDURCH FÜHRUNG 026	DOPPELSEITIG 125 121	KABELDURCH FÜHRUNG 126	221	KABELDURCH FÜHRUNG 226
	OHNE RÜCKWAND AUF DEM BODEN	OHNE RÜCKWAND AUF DEM BODEN	OHNE RÜCKWAND MIT FÜSSEN	OHNE RÜCKWAND MIT FÜSSEN	OHNE RÜCKWAND AUFGEHÄNGT	OHNE RÜCKWAND AUFGEHÄNGT
Masse	181x45x59H	181x45x59H	181x45x74H	181x45x74H	181x45x59H	181x45x59H
METALL 1	2.028	2.064	2.350	2.382	1.664	1.700
METALL 3	3.156	3.198	3.614	3.650	2.803	2.839

Die Struktur muss mit Modulen mit Schubladen oder mit Modulen mit Dreh- oder Klapptüren H 39 cm. ergänzt werden.



Kode

MOFU rauchfarbiger Spiegel No33

Kode

MOFT bronzefarbiger Spiegel No32

	024	KABELDURCH FÜHRUNG 029	124	KABELDURCH FÜHRUNG 129	224	KABELDURCH FÜHRUNG 229
	VERSPIEGELTE RÜCKWAND AUF DEM BODEN	VERSPIEGELTE RÜCKWAND AUF DEM BODEN	VERSPIEGELTE RÜCKWAND MIT FÜSSEN	VERSPIEGELTE RÜCKWAND MIT FÜSSEN	VERSPIEGELTE RÜCKWAND AUFGEHÄNGT	VERSPIEGELTE RÜCKWAND AUFGEHÄNGT
Masse	181x45x59H	181x45x59H	181x45x74H	181x45x74H	181x45x59H	181x45x59H
METALL 1	2.304	2.335	2.616	2.657	1.929	1.966
METALL 3	3.427	3.463	3.879	3.916	3.073	3.110

Die Struktur muss mit Modulen mit Schubladen oder mit Modulen mit Dreh- oder Klapptüren H 39 cm. ergänzt werden.

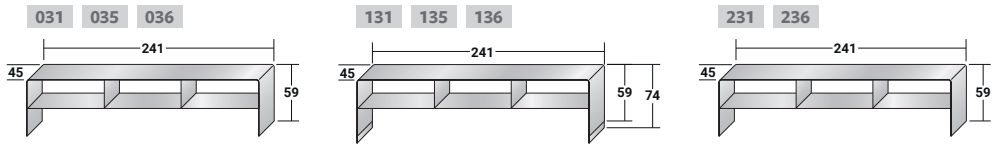
Die doppelseitige Version ist für die Struktur mit verspiegelter Rückwand nicht erhältlich.

Foglio - SIDEBOARD Struktur
Breite 241 x 59 h

Struktur für Sideboard - Breite cm 241, Höhe cm 59 - aus gebogenem Metall in den Ausführungen matt brüniert, Weiss, Schwarz, anodic bronze, Greige, Oxide, Silver Oxide, Desert Rock. Die Struktur ist ohne Rückwand oder mit verspiegelter Rückwand in den Ausführungen rauchfarben oder bronzefarben erhältlich.

Die Struktur ist in den folgenden Versionen erhältlich:

- auf dem Boden - mit oder ohne Kabeldurchführung - und mit der Möglichkeit, die doppelseitige Version zu bestellen.
- mit Füßen - mit oder ohne Kabeldurchführung - und mit der Möglichkeit, die doppelseitige Version zu bestellen.
- aufgehängt - mit oder ohne Kabeldurchführung.



METALL KATEGORIE 1:

- To10 anodic Bronze
- To13 matt brüniert
- To11 Weiss
- To12 Schwarz
- To19 matt Greige

METALL KATEGORIE 3:

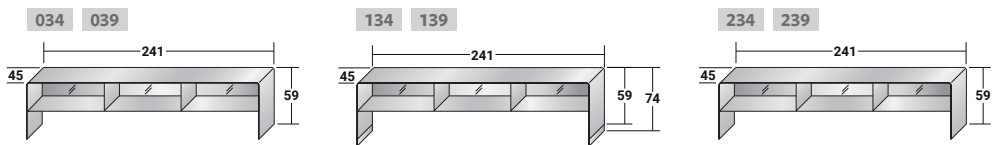
- To32 Oxide
- To33 Silver Oxide
- To29 Desert Rock

Kode

MOFS

	DOPPELSEITIG 035 031	KABELDURCH FÜHRUNG 036	DOPPELSEITIG 135 131	KABELDURCH FÜHRUNG 136	231	KABELDURCH FÜHRUNG 236
	OHNE RÜCKWAND AUF DEM BODEN	OHNE RÜCKWAND AUF DEM BODEN	OHNE RÜCKWAND MIT FÜSSEN	OHNE RÜCKWAND MIT FÜSSEN	OHNE RÜCKWAND AUFGEHÄNGT	OHNE RÜCKWAND AUFGEHÄNGT
Masse	241x45x59H	241x45x59H	241x45x74H	241x45x74H	241x45x59H	241x45x59H
METALL 1	2.569	2.605	2.886	2.922	2.028	2.064
METALL 3	4.025	4.066	4.477	4.519	3.650	3.682

Die Struktur muss mit Modulen mit Schubladen oder mit Modulen mit Dreh- oder Klapptüren H 39 cm. ergänzt werden.



Kode

MOFU rauchfarbiger Spiegel No33

Kode

MOFT bronzefarbiger Spiegel No32

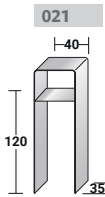
	034	KABELDURCH FÜHRUNG 039	134	KABELDURCH FÜHRUNG 139	234	KABELDURCH FÜHRUNG 239
	VERSPIEGELTE RÜCKWAND AUF DEM BODEN	VERSPIEGELTE RÜCKWAND AUF DEM BODEN	VERSPIEGELTE RÜCKWAND MIT FÜSSEN	VERSPIEGELTE RÜCKWAND MIT FÜSSEN	VERSPIEGELTE RÜCKWAND AUFGEHÄNGT	VERSPIEGELTE RÜCKWAND AUFGEHÄNGT
Masse	241x45x59H	241x45x59H	241x45x74H	241x45x74H	241x45x59H	241x45x59H
METALL 1	2.933	2.974	3.255	3.297	2.397	2.434
METALL 3	4.410	4.446	4.862	4.898	4.103	4.139

Die Struktur muss mit Modulen mit Schubladen oder mit Modulen mit Dreh- oder Klapptüren H 39 cm. ergänzt werden.

Die doppelseitige Version ist für die Struktur mit verspiegelter Rückwand nicht erhältlich.

Foglio - AUFBEWAHRUNGSELEMENTE
Breite 40 x 120 h

Struktur für Aufbewahrungselement mit vertikaler Wandmontage - Breite cm 40, Höhe cm 120 - aus gebogenem Metall in den Ausführungen matt brüniert, Weiss, Schwarz, anodic bronze, Greige, Oxide, Silver Oxide, Desert Rock. Die Struktur ist ohne Rückwand oder mit verspiegelter Rückwand in den Ausführungen rauchfarben oder bronzefarben erhältlich. An der Wand zu befestigen.



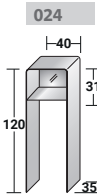
METALL KATEGORIE 1:
 To10 anodic Bronze
 To13 matt brüniert
 To11 Weiss
 To12 Schwarz
 To19 matt Greige

METALL KATEGORIE 3:
 To32 Oxide
 To33 Silver Oxide
 To29 Desert Rock

Kode **MOMF**

	021
	RÜCKWAND
	AUS METALL
Masse	40x35x120H
METALL 1	1.232
METALL 3	2.480

Die Struktur muss mit dem Modul mit Drehtür ergänzt werden.



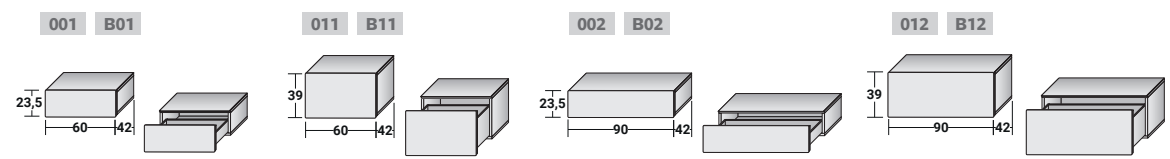
Kode **MOMH** rauchfarbiger Spiegel No33
 Kode **MOMG** bronzefarbiger Spiegel No32

	024
	VERSPIEGELTE
	RÜCKWAND
Masse	40x35x120H
METALL 1	1.378
METALL 3	2.631

Die Struktur muss mit dem Modul mit Drehtür ergänzt werden.

Foglio
Module mit Schublade

Aufbewahrungselemente mit einer Schublade, mit thermostrukturierter Verkleidung Private dark No17, komplett ausziehbare Schublade mit Softschliessung. Schubladenfront aus Metall in den Ausführungen matt brüniert, Weiss, Schwarz, anodic bronze, Greige, Oxide, Silver Oxide, Desert Rock, oder verspiegelt in den Ausführungen rauchfarben oder bronzefarben.



METALL KATEGORIE 1:

- To10 anodic Bronze
- To13 matt brüniert
- To11 Weiss
- To12 Schwarz
- To19 matt Greige

METALL KATEGORIE 3:

- To32 Oxide
- To33 Silver Oxide
- To29 Desert Rock

Kode	MOFD				
		DOPPELSEITIG B01	DOPPELSEITIG B11	DOPPELSEITIG B02	DOPPELSEITIG B12
		001	011	002	012
Masse		60x42x23,5H	60x42x39H	90x42x23,5H	90x42x39H
METALL 1		1.269	1.305	1.357	1.394
METALL 3		1.368	1.430	1.555	1.685

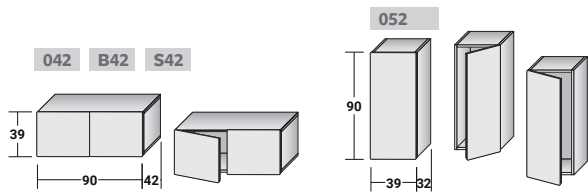
Kode MOFB bronzefarbiger Spiegel No32

Kode MOFF rauchfarbiger Spiegel No33

		DOPPELSEITIG B01	DOPPELSEITIG B11	DOPPELSEITIG B02	DOPPELSEITIG B12
		001	011	002	012
Masse		60x42x23,5H	60x42x39H	90x42x23,5H	90x42x39H
METALL 1		1.222	1.248	1.269	1.414
METALL 3		1.222	1.248	1.269	1.414

Foglio
Module mit Drehtüren

Aufbewahrungselemente mit Drehtür/en, mit thermostrukturierter Verkleidung Private dark No17. Türfront aus Metall in den Ausführungen matt brüniert, Weiss, Schwarz, anodic bronze, Greige, Oxide, Silver Oxide, Desert Rock, oder verspiegelt in den Ausführungen rauchfarben oder bronzefarben.



METALL KATEGORIE 1:

- To10 anodic Bronze
To13 matt brüniert
To11 Weiss
To12 Schwarz
To19 matt Greige

METALL KATEGORIE 3:

- To32 Oxide
To33 Silver Oxide
To29 Desert Rock

Kode MOFD

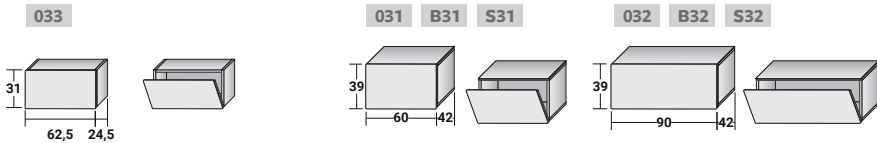
Table with 4 columns: Masse, DOPPELSEITIG B42 042, AUFGEHÄNGT S42, 052. Rows include METALL 1 and METALL 3 with weight values.

Kode MOFB bronzefarbiger Spiegel No32
Kode MOFF rauchfarbiger Spiegel No33

Table with 4 columns: Masse, DOPPELSEITIG B42 042, AUFGEHÄNGT S42, 052. Rows include METALL 1 and METALL 3 with weight values.

Foglio Module mit Klapptür

Aufbewahrungselemente mit Klapptür, mit thermostrukturierter Verkleidung Private dark No17. Türfront aus Metall in den Ausführungen matt brüniert, Weiss, Schwarz, anodic bronze, Greige, Oxide, Silver Oxide, Desert Rock, oder verspiegelt in den Ausführungen rauchfarben oder bronzefarben.



METALL KATEGORIE 1:

- To10 anodic Bronze
- To13 matt brüniert
- To11 Weiss
- To12 Schwarz
- To19 matt Greige

METALL KATEGORIE 3:

- To32 Oxide
- To33 Silver Oxide
- To29 Desert Rock

Kode	MOFD				
		033	DOPPELSEITIG B31 031	AUFGEHÄNGT S31	DOPPELSEITIG B32 032
					AUFGEHÄNGT S32
Masse		62,5x24,5x31H	60x42x39H	60x42x39H	90x42x39H
METALL 1		1.357	1.466	1.503	1.576
METALL 3		1.466	1.586	1.622	1.784

Aufbewahrungselement mit Klapptür 033, Profile und Seitenpaneelen aus Metall in den Ausführungen matt brüniert, Weiss, Schwarz, anodic bronze, Greige und Oxide, Silver Oxide, Desert Rock.
Das Aufbewahrungselement mit Klapptür 033 kann nur mit dem horizontalen Aufbewahrungselement ohne Rückwand 90x28x32h MOMF 033 verwendet werden.

Kode MOFB bronzefarbiger Spiegel No32

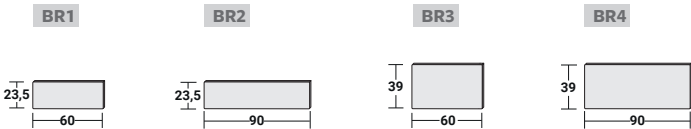
Kode MOFF rauchfarbiger Spiegel No33

		033	DOPPELSEITIG B31 031	AUFGEHÄNGT S31	DOPPELSEITIG B32 032	AUFGEHÄNGT S32
Masse		62,5x24,5x31H	60x42x39H	60x42x39H	90x42x39H	90x42x39H
METALL 1		1.331	1.394	1.430	1.503	1.539
METALL 3		1.331	1.394	1.430	1.503	1.539

Aufbewahrungselement mit Klapptür 033, Profile und Seitenpaneelen aus Metall in den Ausführungen matt brüniert, Weiss, Schwarz, anodic bronze, Greige und Oxide, Silver Oxide, Desert Rock.
Das Aufbewahrungselement mit Klapptür 033 kann nur mit dem horizontalen Aufbewahrungselement ohne Rückwand 90x28x32h MOMF 033 verwendet werden.

Foglio feststehende Tür

Feststehende Tür für das doppelseitige Sideboard, aus Metall in den Ausführungen matt brüniert, Weiss, Schwarz, anodic bronze, Oxide, Silver Oxide, Desert Rock, oder verspiegelt in den Ausführungen rauchfarben oder bronzefarben.



Kode	MOFD				
			BR1	BR2	BR3
					BR4
Masse			60x23,5H	90x23,5H	60x39H
					90x39H
SPIEGEL: RAUCHFARBEN N033 - BRONZE N032			161	172	177
METALL 1			151	182	187
METALL 3			250	286	291

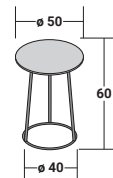


Die Räumlichkeiten im Haus sind nicht mehr so streng aufgeteilt wie früher, und in unserer heutigen Art zu Wohnen spielen auch die Accessoires eine bedeutende Rolle. Das umfassende Sortiment von Flou wird mit seinen Einrichtungselementen jedem Anspruch gerecht. Elegant und raffiniert tragen sie zum stilistischen Einklang und zur Ästhetik der diversen Wohnbereiche bei.

Angle Tischlein

Design Rodolfo Dordoni 2008

Metallrohrstruktur in den Farben: verchromt glänzend, Schwarz glänzendes Nickel. Marmorplatte in folgenden Versionen erhältlich:



MARMOR KATEGORIE 1:

No60 Carrara weiss, poliert
No64 Emperador, poliert

MARMOR KATEGORIE 2:

No63 Orobico grau, matt gebürstet
No68 Silk Georgette, poliert
No70 Arabesco

MARMOR KATEGORIE 3:

No67 Calacatta Gold, poliert
No57 Impero Romano

Kode **TAA1** Struktur verchromt glänzend

Masse	Ø 50x60 H
MARMOR 1	926
MARMOR 2	967
MARMOR 3	1.222

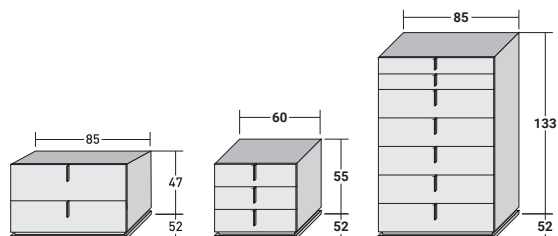
Kode **TAA3** Struktur Schwarz glänzendes Nickel

Masse	Ø 50x60 H
MARMOR 1	1.108
MARMOR 2	1.144
MARMOR 3	1.399

Ari Accessoires

Design Emanuela Garbin - Mario Dell'Orto 2014

Nachttisch mit zwei oder drei Schubladen und Hemdenkommode mit 7 Schubladen. Die ersten zwei Schubladen der Hemdenkommode sind mit Unterteilungen für Schmuckstücke ausgestattet, mit Stoff bezogen. Struktur mit matt ausgeführter Lackierung mit "Galuchat" Effekt in folgenden Farben erhältlich: Laguna matt No83 - Deserto matt No82. Schubladen mit Softschliessung, Innen aus Birkenmehrschichtholz, Schwarz gebeizt. Griffe und Untergestell Schwarz glänzendes Nickel.



Kode **MOAI** Matt Galuchat

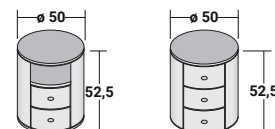
	001	002	003
	NACHTTISCH MIT 2 SCHUBLADEN	NACHTTISCH MIT 3 SCHUBLADEN	HEMDENKOMMODE MIT 7 SCHUBLADEN
Masse	85x52x47 H	60x52x55 H	85x52x133 H
MATT GALUCHAT	3.884	4.191	8.653

LIEFERZEIT: 8 WOCHEN.

Condotti runder Nachttisch

Design Emanuela Garbin - Mario Dell'Orto 2012

Runder Nachttisch mit zwei oder drei Schubladen, ganz ausziehbar, Schliessung mit gedämpftem Einzug, Innenausstattung aus Birke. Struktur aus MDF, mit Leder bezogen. Matt grau gebürstete Griffe.



Kode **MOGC**

	004	005
	NACHTTISCH MIT 2 SCHUBLADEN	NACHTTISCH MIT 3 SCHUBLADEN
Masse	Ø 50x52,5 H	Ø 50x52,5 H
6 LEDER 1	2.610	2.881
7 LEDER 2	2.766	3.037
8 LEDER 3	3.037	3.333

Leder Iguana und Leder Struzzo (Kat. 8) nicht erhältlich. - LIEFERZEIT: 8 WOCHEN.

Glasplatte



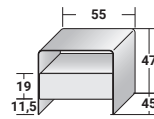
Kode **MOID**

Masse	Ø 50
GLASPLATTE	322

Foglio Nachttisch

Design Pinuccio Borgonovo 2020

Nachttisch mit einer Schublade aus gebogenem Metall, in den Ausführungen Weiss To11, anodic bronze To10, matt brüniert To13, matt Greige To19, Schwarz To12, Silver Oxide To33, Desert Rock To29 erhältlich. Schublade mit hochbeständigen Schienen und Vorderseite in den Ausführungen: Metall (Weiss To11, anodic bronze To10, matt brüniert To13, matt Greige To19, Schwarz To12, Silver Oxide To33, Desert Rock To29), Spiegel (rauchfarbig No33, Bronze No32). Innenausstattung der Schublade Style Sand No12.



Kode	CMFA	Weiss To11
Kode	CMFB	matt brüniert To13
Kode	CMFC	matt Greige To19
Kode	CMFN	Schwarz To12
Kode	CMFD	anodic bronze To10

	001
Masse	55x45x47 H
SPIEGEL: RAUCHFARBEN N033 - BRONZE N032	941
MATT BRÜNIERT T013 - ANODIC BRONZE T010 - WEISS T011 - SCHWARZ T012 - MATT GREIGE T019	941

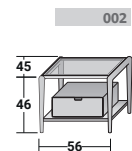
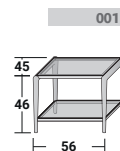
Kode	CMFO	oxide To32
Kode	CMFOSO	silver oxide To33
Kode	CMFODR	desert rock To29

	001
Masse	55x45x47 H
SPIEGEL: RAUCHFARBEN N033 - BRONZE N032	1.466
OXIDE T032 - SILVER OXIDE T033 - DESERT ROCK T029	1.466

Gaudí Nachttisch

Design Matteo Nunziati 2023

Nachttisch mit Beinen aus massivem Holz in den Ausführungen Esche kaffeefarben gebeizt No76, Esche schwarz gebeizt No77, Esche Natur No74, Iroko Natural No96, Iroko kaffeefarben gebeizt No95, Iroko grau gebeizt No94. Oberer und unterer Boden aus bronzefarbenem oder rauchfarbenem Glas in 6 mm Stärke, mit matt brüniertem To13 Metallrahmen. Fach mit Schublade aus Metall in der Ausführung matt brüniert To13.



Kode	MOH2	Esche kaffeefarben gebeizt No76 - bronzefarbene Glasplatte (oo6B) - rauchfarbene Glasplatte (oo6F)
Kode	MOH1	Esche schwarz gebeizt No77 - bronzefarbene Glasplatte (oo6B) - rauchfarbene Glasplatte (oo6F)
Kode	MOH6	Esche natürlich No74 - bronzefarbene Glasplatte (oo6B) - rauchfarbene Glasplatte (oo6F)

	001	002
	NACHTTISCH	NACHTTISCH MIT SCHUBLADE
Masse	56x45x46H	56x45x46H
PLATTE AUS BRONZEFARBENEM GLAS	1.986	2.267
PLATTE AUS RAUCHFARBENEM GLAS	1.986	2.267

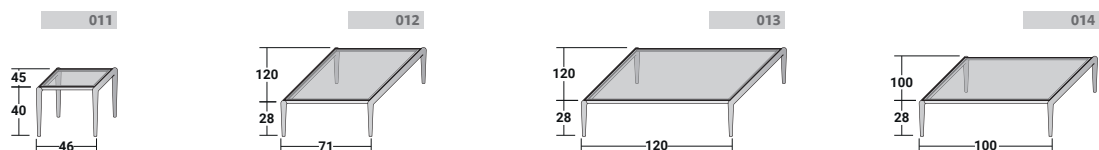
Kode	MOH3	Iroko Natural No96 - bronzefarbene Glasplatte (oo6B) - rauchfarbene Glasplatte (oo6F)
Kode	MOH4	Iroko kaffeefarben gebeizt No95 - bronzefarbene Glasplatte (oo6B) - rauchfarbene Glasplatte (oo6F)
Kode	MOH5	Iroko Grau gebeizt No94 - bronzefarbene Glasplatte (oo6B) - rauchfarbene Glasplatte (oo6F)

	001	002
	NACHTTISCH	NACHTTISCH MIT SCHUBLADE
Masse	56x45x46H	56x45x46H
PLATTE AUS BRONZEFARBENEM GLAS	2.080	2.361
PLATTE AUS RAUCHFARBENEM GLAS	2.080	2.361

Gaudí Tischchen

Design Matteo Nunziati 2023

Tischchen mit Beinen aus massivem Holz in den Ausführungen Esche kaffeefarben gebeizt No76, Esche schwarz gebeizt No77, Esche Natur No74, Iroko Natural No96, Iroko kaffeefarben gebeizt No95 oder Iroko grau gebeizt. Rahmen der Tischplatte aus matt brüniertem Metall To13.



Kode **MOH2** Esche kaffeefarben gebeizt No76 - bronzefarbene Glasplatte (oo6B) - rauchfarbene Glasplatte (oo6F)

Kode **MOH1** Esche schwarz gebeizt No77 - bronzefarbene Glasplatte (oo6B) - rauchfarbene Glasplatte (oo6F)

Kode **MOH6** Esche natürlich No74 - bronzefarbene Glasplatte (oo6B) - rauchfarbene Glasplatte (oo6F)

	011	012	013	014
Masse	46x45x40H	71x120x28H	120x120x28H	100x100x28H
PLATTE AUS BRONZEFARBENEM GLAS	1.695	2.184	2.600	2.496
PLATTE AUS RAUCHFARBENEM GLAS	1.695	2.184	2.600	2.496

Kode **MOH3** Iroko Natural No96 - bronzefarbene Glasplatte (oo6B) - rauchfarbene Glasplatte (oo6F)

Kode **MOH4** Iroko kaffeefarben gebeizt No95 - bronzefarbene Glasplatte (oo6B) - rauchfarbene Glasplatte (oo6F)

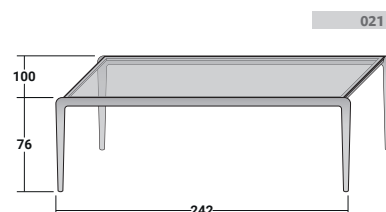
Kode **MOH5** Iroko Grau gebeizt No94 - bronzefarbene Glasplatte (oo6B) - rauchfarbene Glasplatte (oo6F)

	011	012	013	014
Masse	46x45x40H	71x120x28H	120x120x28H	100x100x28H
PLATTE AUS BRONZEFARBENEM GLAS	1.789	2.319	2.735	2.631
PLATTE AUS RAUCHFARBENEM GLAS	1.789	2.319	2.735	2.631

Gaudí Esstisch

Design Matteo Nunziati 2023

Rechteckiger Esstisch mit Beinen aus massivem Holz in den Ausführungen Esche kaffeefarben gebeizt No76, Esche schwarz gebeizt No77, Esche Natur No74. Platte aus bronzefarbenem oder rauchfarbenem Glas in 10 mm Stärke oder aus Holz in der gleiche Ausführung wie die Beinen. Rahmen der Tischplatte aus matt brüniertem Metall To13.



Kode **MOH2** Esche kaffeefarben gebeizt No76 - bronzefarbene Glasplatte (oo6B) - rauchfarbene Glasplatte (oo6F) - Holzplatte (oo6L)

Kode **MOH1** Esche schwarz gebeizt No77 - bronzefarbene Glasplatte (oo6B) - rauchfarbene Glasplatte (oo6F) - Holzplatte (oo6L)

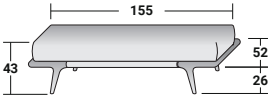
Kode **MOH6** Esche natürlich No74 - bronzefarbene Glasplatte (oo6B) - rauchfarbene Glasplatte (oo6F) - Holzplatte (oo6L)

	021
Masse	100x242x76H
PLATTE AUS RAUCHFARBENEM GLAS	8.008
PLATTE AUS BRONZEFARBENEM GLAS	8.008
HOLZPLATTE	9.048

Gaudí
Sitzbank

Design Matteo Nunziati 2023

Sitzbank mit Sitzkissen aus expandiertem Polyurethan mit vollständig abziehbarem Stoff- oder Lederbezug. Füße aus massivem Holz in den Ausführungen Esche kaffeefarben gebeizt No76, Esche schwarz gebeizt No77, Esche Natur No74, Iroko Natural No96, Iroko kaffeefarben gebeizt No95, Iroko grau gebeizt No94.



- Kode **MOA2** Esche kaffeefarben gebeizt No76
- Kode **MOA1** Esche schwarz gebeizt No77
- Kode **MOA6** Esche natürlich No74

		001
Masse		155x52x43H
1	STOFFKAT.	2.163
2	STOFFKAT.	2.184
3	STOFFKAT.	2.205
4	STOFFKAT.	2.226
5	STOFFKAT.	2.267
6	LEDER 1	2.579
7	LEDER 2	2.777
8	LEDER 3	2.912

- Kode **MOA3** Iroko Natural No96
- Kode **MOA4** Iroko kaffeefarben gebeizt No95
- Kode **MOA5** Iroko Grau gebeizt No94

		001
Masse		155x52x43H
1	STOFFKAT.	2.371
2	STOFFKAT.	2.392
3	STOFFKAT.	2.413
4	STOFFKAT.	2.434
5	STOFFKAT.	2.475
6	LEDER 1	2.787
7	LEDER 2	2.985
8	LEDER 3	3.120

Ersatzbezug
Gaudí - Sitzbank

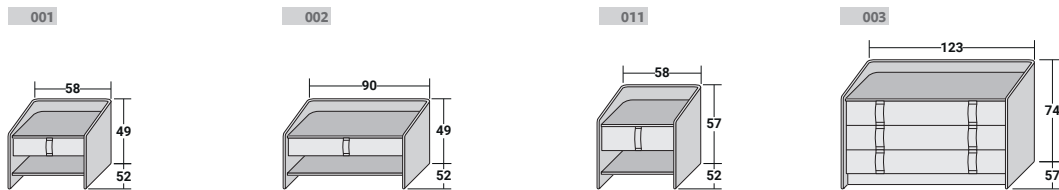
- Kode **RPGA** Ersatzbezug

Masse		155x52x43H
1	STOFFKAT.	322
2	STOFFKAT.	343
3	STOFFKAT.	364
4	STOFFKAT.	385
5	STOFFKAT.	426
6	LEDER 1	738
7	LEDER 2	936
8	LEDER 3	1.071

Gentleman Accessoires

Design Carlo Colombo 2014 - 2022

Nachttische mit einer Schublade, Kommode mit drei Schubladen. Die gebogene Mehrschichtholzstruktur aus Pappel ist aussen mit Leder verkleidet, innen aus Ebenholz matt o89. Umlaufende Lederkeder in gleicher Farbe wie Struktur oder mit Kontrastfarbe. Top aus Ebenholz matt o89 oder Marmor. Unterer Boden aus Ebenholz matt o89. Schubladen mit Softschliessung, innen aus Birkenmehrschichtholz, Schwarz gebeizt. Vorderseite und Griff aus Leder.



Kode	MOIB	Top aus Ebenholz	001	002	011	003
			NACHTTISCH	NACHTTISCH	NACHTTISCH	KOMMODE
Masse			58x52x49 H	90x52x49 H	58x52x57 H	123x57x74 H
6 LEDER 1			4.082	4.888	4.524	10.031
7 LEDER 2			4.129	4.971	4.696	10.218
8 LEDER 3			4.248	5.127	4.805	10.587

LIEFERZEIT: 8 WOCHEN.

MARMOR KATEGORIE 1:

No60 Carrara weiss, poliert
No64 Emperador, poliert

MARMOR KATEGORIE 2:

No63 Orobico grau, matt gebürstet
No68 Silk Georgette, poliert
No70 Arabesco

MARMOR KATEGORIE 3:

No67 Calacatta Gold, poliert
No57 Impero Romano

Kode	MOIM + MOIA	Top aus Marmor	001	002	011
			NACHTTISCH	NACHTTISCH	NACHTTISCH
Masse			58x52x49 H	90x52x49 H	58x52x57 H
			MARMOR 1 MARMOR 2 MARMOR 3	MARMOR 1 MARMOR 2 MARMOR 3	MARMOR 1 MARMOR 2 MARMOR 3
6 LEDER 1			4.545 4.586 4.628	5.788 6.048 6.214	4.987 5.028 5.070
7 LEDER 2			4.592 4.633 4.675	5.871 6.131 6.297	5.159 5.200 5.242
8 LEDER 3			4.711 4.752 4.794	6.027 6.287 6.453	5.268 5.309 5.351

LIEFERZEIT: 8 WOCHEN.

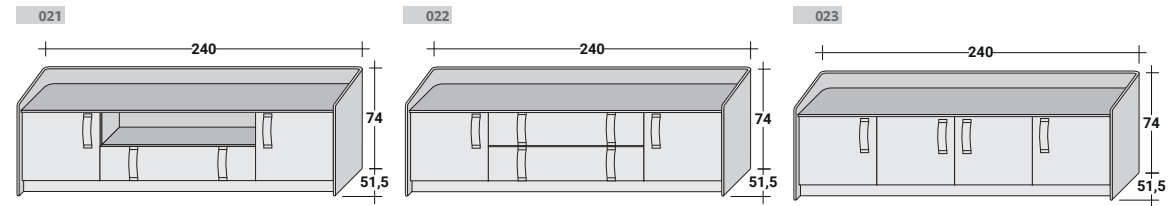
	003
	KOMMODE
Masse	123x57x74 H
	MARMOR 1 MARMOR 2 MARMOR 3
6 LEDER 1	11.081 11.201 11.487
7 LEDER 2	11.268 11.388 11.674
8 LEDER 3	11.637 11.757 12.043

LIEFERZEIT: 8 WOCHEN.

Gentleman
sideboard

Design Carlo Colombo 2022

Die gebogene Mehrschichtholzstruktur aus Pappel ist aussen mit Leder verkleidet, innen aus Ebenholz matt o89. Umlaufende Lederkeder in gleicher Farbe wie Struktur oder mit Kontrastfarbe. Top aus Ebenholz matt o89 oder Marmor. Vorderseiten und Griffe aus Leder. In den folgenden Versionen erhältlich: mit Türen, mit Türen und Schubladen. Lackierte Innenfächer mit einer matt brünierten Ausführung.



Kode	MOIB	Top aus Ebenholz		
		021	022	023
		TÜREN / 1 SCHUBLADE	TÜREN / 2 SCHUBLADEN	TÜREN
Masse		240x51,5x74 H	240x51,5x74 H	240x51,5x74 H
6 LEDER 1		23.260	24.024	22.823
7 LEDER 2		24.024	25.662	24.461
8 LEDER 3		24.461	26.208	25.007

LIEFERZEIT: 8 WOCHEN.

MARMOR KATEGORIE 1:
No60 Carrara weiss, poliert
No64 Emperador, poliert

MARMOR KATEGORIE 2:
No63 Orobico grau, matt gebürstet
No68 Silk Georgette, poliert
No70 Arabesco

MARMOR KATEGORIE 3:
No67 Calacatta Gold, poliert
No57 Impero Romano

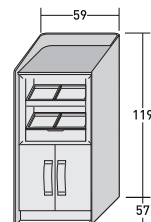
Kode	MOIM + MOIA Top aus Marmor								
	021			022			023		
	TÜREN / 1 SCHUBLADE			TÜREN / 2 SCHUBLADEN			TÜREN		
Masse	240x51,5x74 H			240x51,5x74 H			240x51,5x74 H		
	MARMOR 1	MARMOR 2	MARMOR 3	MARMOR 1	MARMOR 2	MARMOR 3	MARMOR 1	MARMOR 2	MARMOR 3
6 LEDER 1	25.075	25.283	25.969	25.839	26.047	26.733	24.638	24.846	25.532
7 LEDER 2	25.839	26.047	26.733	27.477	27.685	28.371	26.276	26.484	27.170
8 LEDER 3	26.276	26.484	27.170	28.023	28.231	28.917	26.822	27.030	27.716

LIEFERZEIT: 8 WOCHEN.

Gentleman Zigarrenschrank

Design Carlo Colombo 2014 - 2022

Die gebogene Mehrschichtholzstruktur aus Pappel ist aussen mit Leder verkleidet, innen aus Ebenholz matt o89. Umlaufende Lederkeder in gleicher Farbe wie Struktur oder mit Kontrastfarbe. Top aus Ebenholz matt o89 oder Marmor. Vorderseiten und Griffe aus Leder. Das obere Fach zur Unterbringung der Zigarren ist mit Spanischer Zeder verkleidet, das Zigarrentablett und die Schublade mit einem Thermometer-Feuchtigkeitsmesser für eine korrekte Feuchtigkeitskontrolle sind aus massiver Spanischer Zeder. Das obere Fach wird von einem batteriebetriebenen Strahler beleuchtet. Tür aus gehärtetem bronzefarbigem Glas mit matt brüniertem Rahmen. Der untere Teil weist lederbezogene Türen und Griffe auf, inneres Fach aus Ebenholz matt o89, von einem batteriebetriebenen Strahler beleuchtet.



Kode **MOIB** Top aus Ebenholz

006

ZIGARRENSCHRANK

Masse	59x57x119 H
6 LEDER 1	11.502
7 LEDER 2	11.617
8 LEDER 3	11.809

LIEFERZEIT: 8 WOCHEN.

MARMOR KATEGORIE 1:

No60 Carrara weiss, poliert
No64 Emperador, poliert

MARMOR KATEGORIE 2:

No63 Orobico grau, matt gebürstet
No68 Silk Georgette, poliert
No70 Arabesco

MARMOR KATEGORIE 3:

No67 Calacatta Gold, poliert
No57 Impero Romano

Kode **MOIM + MOIA** Top aus Marmor

006

ZIGARRENSCHRANK

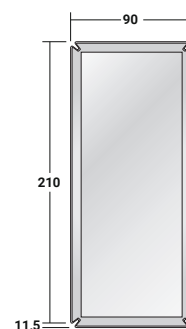
Masse	59x57x119 H	MARMOR 1	MARMOR 2	MARMOR 3
6 LEDER 1		12.552	12.672	12.958
7 LEDER 2		12.667	12.787	13.073
8 LEDER 3		12.859	12.979	13.265

LIEFERZEIT: 8 WOCHEN.

Gentleman spiegel

Design Carlo Colombo 2015

Spiegel mit lederbezogener Holzstruktur. Keder aus Leder (gleiche Farbe wie Struktur oder Kontrastfarbe). Das Spiegel ist an der Wand in senkrechter Position zu befestigen.



Kode **MOIC**

008

SPIEGEL

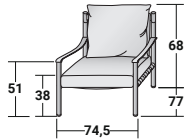
Masse	90x11,5x210 H
6 LEDER 1	2.808
7 LEDER 2	2.980
8 LEDER 3	3.151

LIEFERZEIT: 8 WOCHEN.

Iko
Armsessel
(Struktur POI5/POI9 + Kissen CUIK)

Design Rodolfo Dordoni 2015

Struktur aus Stahlrohr, in der Oberflächenausführung matt brüniert erhältlich. Details aus Gold glänzend oder Schwarz glänzendem Nickel. Bezug aus Kernleder, nicht abziehbar, erhältlich in den Farben: Natur (54), Mokka (55), Schwarz (56), Bulgarisch Rot (59), Tabak (5A), Sand (5B), Schlamm (5C), Haselnuss braun (5D), Taupe (5E), Asche (5F) und Mastix (5G). Sitz- und Rückenlehnenkissen mit abziehbarem Bezug aus Stoff oder Leder.



Kode	POI5	matt brüniert / Gold glänzend/ Kernleder
Kode	POI9	matt brüniert / Schwarz glänzendes Nickel / Kernleder

	001
Korpus	74,5x77x68 H
	3.271
LIEFERZEIT: 6 WOCHEN.	

Kode	CUIK	Kissen	Kode	RGIK	Ersatzbezug
Kissen			Kissen		
1	STOFFKAT.	707	1	STOFFKAT.	359
2	STOFFKAT.	728	2	STOFFKAT.	380
3	STOFFKAT.	754	3	STOFFKAT.	406
4	STOFFKAT.	764	4	STOFFKAT.	416
5	STOFFKAT.	806	5	STOFFKAT.	458
6	LEDER 1	1.274	6	LEDER 1	926
7	LEDER 2	1.503	7	LEDER 2	1.154
8	LEDER 3	1.763	8	LEDER 3	1.414

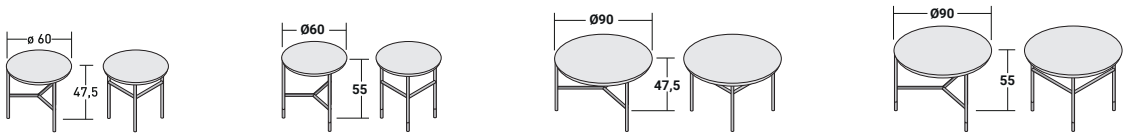
Iko
Tischlein

Design Rodolfo Dordoni 2015

Struktur aus Stahlrohr, in der Oberflächenausführung matt brüniert erhältlich. Details aus Gold glänzend oder Schwarz glänzendem Nickel. Die Tischleine 55 cm hoch haben zylindrische Füße aus Gold glänzend oder Schwarz glänzendem Nickel. Die Tischleine 47,5 cm hoch haben dünne Füße aus Gold glänzend oder Schwarz glänzendem Nickel. Top aus Marmor in den folgenden Versionen:

MARMOR KATEGORIE 1:	MARMOR KATEGORIE 2:	MARMOR KATEGORIE 3:
No60 Carrara weiss, poliert	No63 Orobico grau, matt gebürstet	No67 Calacatta Gold, poliert
No64 Emperador, poliert	No68 Silk Georgette, poliert	No57 Impero Romano
	No70 Arabesco	

Kode	MOT5	matt brüniert / Gold glänzend
Kode	MOT9	matt brüniert / Schwarz glänzendes Nickel



	001	002	003	004
Masse	Ø 60 x 47 H	Ø 60 x 55 H	Ø 90 x 47 H	Ø 90 x 55 H
MARMOR 1	1.139	1.274	1.841	1.986
MARMOR 2	1.227	1.347	2.096	2.220
MARMOR 3	1.456	1.591	2.579	2.720

LIEFERZEIT: 6 WOCHEN.

Iko Konsole

Design Rodolfo Dordoni 2015

Struktur aus Stahlrohr, in der Oberflächenausführung matt brüniert erhältlich. Details aus Gold glänzend oder Schwarz glänzendem Nickel. Top aus Marmor in den folgenden Versionen:

MARMOR KATEGORIE 1:

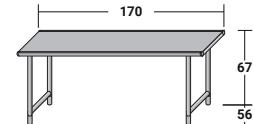
No60 Carrara weiss, poliert
No64 Emperador, poliert

MARMOR KATEGORIE 2:

No63 Orobico grau, matt gebürstet
No68 Silk Georgette, poliert
No70 Arabesco

MARMOR KATEGORIE 3:

No67 Calacatta Gold, poliert
No57 Impero Romano



Kode **MOC5** matt brüniert / Gold glänzend
Kode **MOC9** matt brüniert / Schwarz glänzendes Nickel


	001
Masse	170x56x67 H
MARMOR 1	2.538
MARMOR 2	2.943
MARMOR 3	3.401
LIEFERZEIT: 8 WOCHEN.	

Iko Bänkchen und Puff

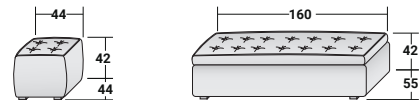
Design Rodolfo Dordoni 2015

Bänkchen und Puff mit gepolstertem und gestepptem Sitz, abziehbarer Bezug aus Stoff oder Leder. Bänkchen mit internem Stauraum, Öffnung durch Gaskolben.


Kode **POFK**

	001	002
Masse	44x44x42H	160x55x42H
1 STOFFKAT.	567	1.716
2 STOFFKAT.	577	1.737
3 STOFFKAT.	603	1.820
4 STOFFKAT. 	629	1.888
5 STOFFKAT.	671	1.950
6 LEDER 1	915	2.397
7 LEDER 2	1.087	2.720
8 LEDER 3	1.274	3.078

Bezug in Miami (Kat. 4) nicht erhältlich.



Kode **RPFK** Ersatzbezug

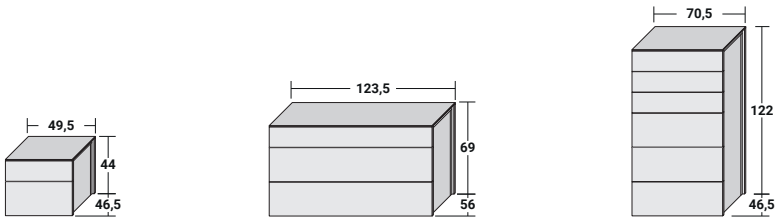
	001	002
Masse	44x44x42H	160x55x42H
1 STOFFKAT.	265	603
2 STOFFKAT.	276	624
3 STOFFKAT.	302	707
4 STOFFKAT. 	328	775
5 STOFFKAT.	369	837
6 LEDER 1	614	1.284
7 LEDER 2	785	1.607
8 LEDER 3	972	1.966

Bezug in Miami (Kat. 4) nicht erhältlich.

Juta
Accessoires

Design Pinuccio Borgonovo 2010

Nachttisch, Kommode und Hemdenkommode mit kratzfester, thermostrukturierter Verkleidung oder matt lackiert. Thermostruktur in den folgenden Farben: Private light No16 mit Rand in Eiche grau gefärbt, Private dark No17 mit Rand in Eiche grau gefärbt, Saffiano Graphite No39 mit Rand in Eiche grau gefärbt, Saffiano Bronze No40 mit Rand in Eiche grau gefärbt. Lackiert in den Farben: Weiss 0012, Sand 0014, Bronze 0021, Dunkelgrau 0024, Seilbeige 000C, Bleigrau 000P, Greige 1001. Auf Anfrage ist es möglich, das Möbel in der gewünschten RAL Farbe zu lackieren (ohne Zuschlag).

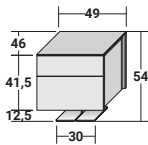


Kode	CMYW		
	001	002	003
	NACHTTISCH	KOMMODE	HEMDENKOMMODE
Masse	49,5x46,5x44H	123,5x56x69H	70,5x46,5x122H
PRIVATE	666	1.654	2.345
SAFFIANO	666	1.654	2.345
LACKIERT	816	2.096	2.454

Juta
Accessoires - Hoch von der Boden Version

Design Pinuccio Borgonovo 2020

Hoch von der Boden Version der JUTA Nachttische mit einem zentralen Bein in einer matt brünierten Ausführung. Lackierte Struktur in den Farben: Weiss 0012, Sand 0014, Bronze 0021, Dunkelgrau 0024, Seilbeige 000C, Bleigrau 000P, Greige 1001. Thermostruktur in den folgenden Farben: Private light No16 mit Rand in Eiche grau gefärbt, Private dark No17 mit Rand in Eiche grau gefärbt, Saffiano Graphite No39 mit Rand in Eiche grau gefärbt, Saffiano Bronze No40 mit Rand in Eiche grau gefärbt. Auf Anfrage ist es möglich, das Möbel in der gewünschten RAL Farbe zu lackieren (ohne Zuschlag).

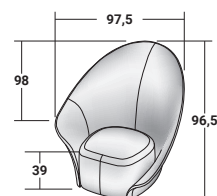


Kode	CMYW	
		006
	NACHTTISCH	
Masse	49x46x54H	
PRIVATE		998
SAFFIANO		998
LACKIERT		1.066

Lilia Armsessel

Design Steve Leung 2020

Ein gepolsterter Drehsessel (360 °), der abgerundet und bequem gemächlich ist. Die Struktur wird von einer Metallplatte getragen, die mit dem Schwenkmechanismus ausgestattet ist. Die vollständig abziehbaren Bezüge sind aus Stoff und Leder erhältlich und können in zwei verschiedenen Varianten ausgeführt werden: eine für den äusseren Teil der Rückenlehne, die andere für die Innenseite und den Sitz. Für die Bezüge aus zwei Stoffen oder Leder in verschiedenen Kategorien ist der Preis derjenigen der höheren Kategorie.



Kode **POCL** Bezug in einer Variante
Kode **POCB** Bezug in zwei Varianten

Kode **RPCL** Ersatzbezug in einer Variante
Kode **RPCB** Ersatzbezug in zwei Varianten

Masse	975x980x965H
1 STOFFKAT.	2.298
2 STOFFKAT.	2.356
3 STOFFKAT.	2.418
4 STOFFKAT.	2.491
5 STOFFKAT.	2.600
6 LEDER 1	3.978
7 LEDER 2	4.753
8 LEDER 3	5.247

Für die Bezüge aus zwei Stoffen oder Leder in verschiedenen Kategorien ist der Preis derjenigen der höheren Kategorie.

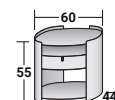
Masse	975x980x965H
1 STOFFKAT.	489
2 STOFFKAT.	546
3 STOFFKAT.	608
4 STOFFKAT.	681
5 STOFFKAT.	790
6 LEDER 1	2.168
7 LEDER 2	2.943
8 LEDER 3	3.437

Für die Bezüge aus zwei Stoffen oder Leder in verschiedenen Kategorien ist der Preis derjenigen der höheren Kategorie.

Lotus Nachttisch

Design Emanuela Garbin 2021

Nachttisch mit einer Schublade und drei Ablageflächen. Korpus aus Metall mit den folgenden Ausführungen: anodic bronze, matt brüniert, Schwarz, Greige, Weiss, Oxide, Silver Oxide, Desert Rock. Schubladenfront aus Holz, Griff aus lackiertem Metall wie die Struktur. Der Nachttisch kann mit einer abnehmbaren Platte aus Leder ergänzt werden.



METALL KATEGORIE 1:

To10 anodic Bronze
To13 matt brüniert
To11 Weiss
To12 Schwarz
To19 matt Greige

Kode **CMLO**

METALL KATEGORIE 3:

To32 Oxide
To33 Silver Oxide
To29 Desert Rock

	001
Masse	60x44x55H
METALL 1	1.929
METALL 3	2.860

Platte aus behandeltem Kernleder

Platte aus behandeltem Kernleder, um den Nachttisch Lotus zu ergänzen.

Vorgeschlagene Kombinationen Struktur-Platte:

- anodic bronze / Kernleder Schlamm C28
- Oxide / Kernleder Schlamm C28
- matt brüniert / Kernleder Grafit C18
- Weiss / Kernleder Weiss C10
- Schwarz / Kernleder Schwarz C09
- Greige Silver Oxide / Kernleder Silber C01
- Silver oxide / Kernleder Taupe C29
- Desert Rock / Kernleder Tabak C31

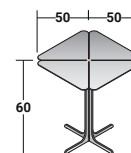
Kode **MOIU**

	001
Masse	60x44
PLATTE AUS KERNLEDER	99

Lucky Tischchen

Design Luigi Lanzi

Lucky ist ein leichter Beistelltisch aus Metall mit Epoxid-Pulverbeschichtung in den Farben anodic bronze To10, matt brüniert To13, Schwarz To12, matt Greige To19, Weiss To11. Die Form der Platte ist der der vier Blütenblätter eines vierblättrigen Kleeblatts nachempfunden. Auf einem der Blütenblätter ist die Inschrift Good Luck eingraviert.



METALL KATEGORIE 1:

To10 anodic Bronze
To13 matt brüniert
To11 Weiss
To12 Schwarz
To19 matt Greige

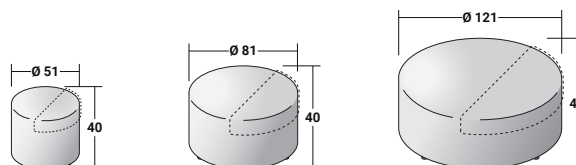
Kode **TAQU**

	001
Masse	50x50x60H
METALL 1	874

Moon Puff

Design Matteo Nunziati 2018

Puff mit abziehbarem Stoff oder Lederbezug mit Klettverschluss. Der Puff kann mit einem abnehmbaren Tablett ausgestattet werden.



Kode	POMP		
	001	002	003
Masse	Ø 51x40 H	Ø 81x40 H	Ø 121x40 H
1 STOFFKAT.	681	853	1.269
2 STOFFKAT.	712	884	1.336
3 STOFFKAT.	738	915	1.388
4 STOFFKAT.	759	957	1.440
5 STOFFKAT.	806	1.009	1.550
6 LEDER 1	998	1.362	2.111
7 LEDER 2	1.186	1.643	2.579
8 LEDER 3	1.310	1.820	2.870

Bezug in Iguana (Kat. 8) nicht erhältlich.

Kode	RPMP	Ersatzbezug	
	001	002	003
Masse	Ø 51x40 H	Ø 81x40 H	Ø 121x40 H
1 STOFFKAT.	307	343	426
2 STOFFKAT.	338	374	494
3 STOFFKAT.	364	406	546
4 STOFFKAT.	385	447	598
5 STOFFKAT.	432	499	707
6 LEDER 1	624	853	1.269
7 LEDER 2	811	1.134	1.737
8 LEDER 3	936	1.310	2.028

Bezug in Iguana (Kat. 8) nicht erhältlich.

Moon Tablett

Abnehmbares Tablett in acht Ausführungen erhältlich: anodic bronze To10, matt brüniert To13, Schwarz To12, matt Greige To19, Weiss To11, Oxide To32, Silver Oxide To33, Desert Rock To29.



METALL KATEGORIE 1:

To10 anodic Bronze
To13 matt brüniert
To11 Weiss
To12 Schwarz
To19 matt Greige

Kode **MOMP**

METALL KATEGORIE 3:

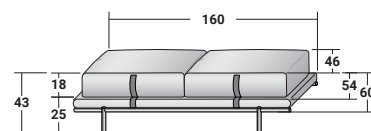
To32 Oxide
To33 Silver Oxide
To29 Desert Rock

	001	002	003
Masse	Ø 51	Ø 81	Ø 121
METALL 1	406	723	874
METALL 3	458	790	1.024

New Bond Sitzbank

Design Matteo Nunziati 2019

Gepolsterte Sitzbank mit Metallstruktur, die von zylindrischen Metallbeinen getragen wird. Die Beinen sind in zwei Ausführungen erhältlich: matt brüniert oder Schwarz glänzendes Nickel. Vollständig abziehbarer Bezug aus Stoff oder Leder, mit Gürteln aus Leder 1 – Kat. 6 (Kontrastfarbe oder “Ton-in-Ton”).



Kode **MOP6** matt brüniert oo6

MATT BRÜNIERT

Masse		160x60x43 H
1	STOFFKAT.	2.038
2	STOFFKAT.	2.075
3	STOFFKAT.	2.116
4	STOFFKAT. 	2.137
5	STOFFKAT.	2.205
6	LEDER 1	2.434
7	LEDER 2	2.626
8	LEDER 3	2.756

Bitte die Farbe des LEDERS 1 (Kat. 6) für die Gürtel angeben (Kode VAPN). - Bezug in Miami (Kat. 4) nicht erhältlich.

Kode **MOP5** Schwarz glänzendes Nickel oo5

SCHWARZ GLÄNZENDES NICKEL

Masse		160x60x43 H
1	STOFFKAT.	2.543
2	STOFFKAT.	2.579
3	STOFFKAT.	2.621
4	STOFFKAT. 	2.642
5	STOFFKAT.	2.709
6	LEDER 1	2.938
7	LEDER 2	3.130
8	LEDER 3	3.260

Bitte die Farbe des LEDERS 1 (Kat. 6) für die Gürtel angeben (Kode VAPN). - Bezug in Miami (Kat. 4) nicht erhältlich.

Kode **RPPN** Ersatzbezug

Masse		160x60x43 H
1	STOFFKAT.	478
2	STOFFKAT.	515
3	STOFFKAT.	556
4	STOFFKAT. 	577
5	STOFFKAT.	645
6	LEDER 1	874
7	LEDER 2	1.066
8	LEDER 3	1.196

Bitte die Farbe des LEDERS 1 (Kat. 6) für die Gürtel angeben (Kode VAPN). - Bezug in Miami (Kat. 4) nicht erhältlich.

Olivier Bänkchen und Puff

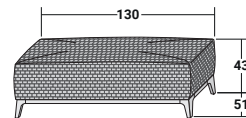
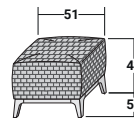
Design Emanuela Garbin - Mario Dell'Orto 2014

Puff und Bänkchen, Version geflochtenes Leder

Matt brünierte Stahlstruktur und matt brünierte Aluminiumfüsse. Gepolsterter Sitz mit nicht abziehbarem geflochtenem Lederbezug in einer Farbe oder mit schwarz-weissem Rautenmuster (nur in den folgenden Varianten: PF15 / PF01, Nabuk N95 / Nabuk N83).

Kode

MOOI



	001	002
	PUFF	SITZBANK
Masse	51x51x43H	130x51x43H
6 LEDER 1	2.454	3.250
7 LEDER 2	2.532	3.494
8 LEDER 3	2.772	3.900

LIEFERZEIT: 6 WOCHEN.

Olivier Bänkchen und Puff


Design Emanuela Garbin - Mario Dell'Orto 2014

Puff und Bänkchen, Version mit Stoff und Leder

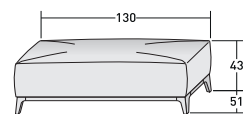
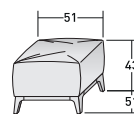
Matt brünierte Stahlstruktur und matt brünierte Aluminiumfüsse. Gepolsterter Sitz mit abziehbarem Bezug aus Stoff oder Leder mit Klettverschluss.

Kode

MOOP


	001	002
	PUFF	SITZBANK
Masse	51x51x43H	130x51x43H
1 STOFFKAT.	983	1.461
2 STOFFKAT.	998	1.472
3 STOFFKAT.	1.024	1.513
4 STOFFKAT. 	1.056	1.555
5 STOFFKAT.	1.082	1.581
6 LEDER 1	1.440	1.846
7 LEDER 2	1.534	1.966
8 LEDER 3	1.747	2.158

Bezug in Miami (Kat. 4) nicht erhältlich.



Kode

RPOP Ersatzbezug

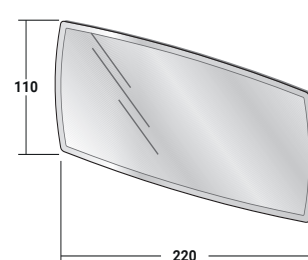
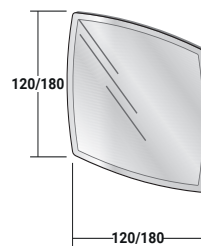
	001	002
	PUFF	SITZBANK
Masse	51x51x43H	130x51x43H
1 STOFFKAT.	286	504
2 STOFFKAT.	302	515
3 STOFFKAT.	328	556
4 STOFFKAT. 	359	598
5 STOFFKAT.	385	624
6 LEDER 1	744	889
7 LEDER 2	837	1.009
8 LEDER 3	1.050	1.201

Bezug in Miami (Kat. 4) nicht erhältlich.

Olivier spiegel

Design Emanuela Garbin - Mario Dell'Orto 2016

In drei unterschiedlichen Grössen erhältliche Spiegelserie, hergestellt aus abgeschrägtem Kristallglas mit 4,5 cm breitem Rahmen. Oberflächenausführung Natur oder Rauchfarben. Auch als Version mit LED zu haben.



Kode

MOSO

	001	002	003
Masse	120x120	110x220	180x180
OHNE LED	1.919	3.198	3.754
MIT LED	2.777	4.280	4.898
CASAMBI	3.089	4.592	5.210

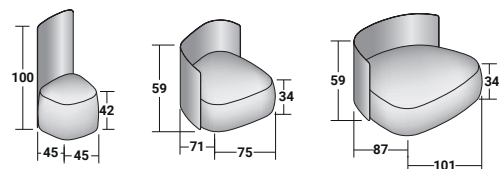
Der Spiegel kann waagrecht oder senkrecht an der Wand gehängt werden. Casambi (intelligentes Beleuchtungssystem, das die Beleuchtung über Smartphone oder Tablet steuert) ist nur in Kombination mit dem Pedalschalter erhältlich.

	120X120	110X120	180X180
SCHALTERTYP	FUSSSCHALTER ON/OFF CASAMBI	FUSSSCHALTER ON/OFF CASAMBI	FUSSSCHALTER ON/OFF CASAMBI
ANSCHLUSSLEISTUNG	40W	64W	68W
FARBTEMPERATUR	2700K	2700 K	2700 K
LICHTSTROM	3600 lm	5760 lm	6120 lm
SPANNUNG	220 V EU/110 V US	220 V EU/110 V US	220 V EU/110 V US
SCHUTZSTUFE	IP 20	IP 20	IP 20

Pierre kleine Sessel Shell VERSION FÜR DEN INNENBEREICH

Design Studio Contromano 2021

Kleine Sessel von weicher und unregelmässiger Form, mit gepolsterter Sitzfläche, die mit abnehmbarem Stoff oder Leder bezogen ist. Sie sind in drei Grössen (small, medium und large) mit Rückenlehnen in „Shell“-Ausführung in den Farben anodic bronze, matt brüniert, Schwarz, Greige, Weiss, Oxide, Silver Oxide, Desert Rock erhältlich.



Kode	PO1S	VERSION FÜR DEN INNENBEREICH - matt brünierte Struktur To13
Kode	PO2S	VERSION FÜR DEN INNENBEREICH - schwarze Struktur To12
Kode	PO3S	VERSION FÜR DEN INNENBEREICH - matt Greige Struktur To19
Kode	PO4S	VERSION FÜR DEN INNENBEREICH - weisse Struktur To11
Kode	PO8S	VERSION FÜR DEN INNENBEREICH - Struktur anodic bronze To10

	011	002	003
Masse	45x45x100H	75x71x59H	101x87x59H
1 STOFFKAT.	1.664	1.378	1.752
2 STOFFKAT.	1.674	1.388	1.784
3 STOFFKAT.	1.690	1.414	1.820
4 STOFFKAT.	1.700	1.435	1.856
5 STOFFKAT.	1.726	1.461	1.908
6 LEDER 1	1.924	1.914	2.449
7 LEDER 2	2.070	2.194	2.824
8 LEDER 3	2.163	2.387	3.089

Bei den medium und large Grössen muss die Rückenlehne des kleinen Sessels Shell mit einem Rückenlehnenkissen mit abziehbarem Bezug aus Stoff oder Leder ergänzt werden.

Kode	PO5S	VERSION FÜR DEN INNENBEREICH - Struktur Oxide To32
Kode	PO5SSO	VERSION FÜR DEN INNENBEREICH - Struktur Silver Oxide To33
Kode	PO5SDR	VERSION FÜR DEN INNENBEREICH - Struktur Desert Rock To29

	011	002	003
Masse	45x45x100H	75x71x59H	101x87x59H
1 STOFFKAT.	1.924	1.680	2.038
2 STOFFKAT.	1.934	1.690	2.070
3 STOFFKAT.	1.950	1.716	2.106
4 STOFFKAT.	1.960	1.737	2.142
5 STOFFKAT.	1.986	1.763	2.194
6 LEDER 1	2.184	2.215	2.735
7 LEDER 2	2.330	2.496	3.110
8 LEDER 3	2.423	2.688	3.375

Bei den medium und large Grössen muss die Rückenlehne des kleinen Sessels Shell mit einem Rückenlehnenkissen mit abziehbarem Bezug aus Stoff oder Leder ergänzt werden.

Ersatzbezug Pierre kleine Sessel Shell VERSION FÜR DEN INNENBEREICH

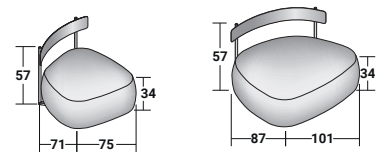
Kode	RPCO
------	-------------

	011	002	003
Masse	45x45x42H	75x71x34H	101x87x34H
1 STOFFKAT.	177	239	312
2 STOFFKAT.	187	250	343
3 STOFFKAT.	203	276	380
4 STOFFKAT.	213	296	416
5 STOFFKAT.	239	322	468
6 LEDER 1	437	775	1.009
7 LEDER 2	582	1.056	1.383
8 LEDER 3	676	1.248	1.648

Pierre
kleine Sessel
VERSION FÜR DEN INNENBEREICH

Design Studio Contromano 2021

Kleine Sessel von weicher und unregelmässiger Form, mit gepolsterter Sitzfläche, die mit abnehmbarem Stoff oder Leder bezogen ist. Sie sind in den beiden Grössen medium und large mit Rückenlehnen aus Metallrohr in den Farben anodic bronze, matt brüniert, Schwarz, Greige, Weiss, Oxide, Silver Oxide, Desert Rock erhältlich.



Kode	PO1T	VERSION FÜR DEN INNENBEREICH - matt brünierte Struktur To13
Kode	PO2T	VERSION FÜR DEN INNENBEREICH - schwarze Struktur To12
Kode	PO3T	VERSION FÜR DEN INNENBEREICH - matt Greige Struktur To19
Kode	PO4T	VERSION FÜR DEN INNENBEREICH - weisse Struktur To11
Kode	PO8T	VERSION FÜR DEN INNENBEREICH - Struktur anodic bronze To10

	002	003
Masse	75x71x57H	101x87x57H
1 STOFFKAT.	1.128	1.342
2 STOFFKAT.	1.139	1.373
3 STOFFKAT.	1.165	1.409
4 STOFFKAT.	1.186	1.446
5 STOFFKAT.	1.212	1.498
6 LEDER 1	1.664	2.038
7 LEDER 2	1.945	2.413
8 LEDER 3	2.137	2.678

Das kleine Sessel muss mit einem Rückenlehnenkissen mit abziehbarem Bezug aus Stoff oder Leder ergänzt werden.

Kode	PO5T	VERSION FÜR DEN INNENBEREICH - Struktur Oxide To32
Kode	PO5TSO	VERSION FÜR DEN INNENBEREICH - Struktur Silver Oxide To33
Kode	PO5TDR	VERSION FÜR DEN INNENBEREICH - Struktur Desert Rock To29

	002	003
Masse	75x71x57H	101x87x57H
1 STOFFKAT.	1.368	1.643
2 STOFFKAT.	1.378	1.674
3 STOFFKAT.	1.404	1.711
4 STOFFKAT.	1.425	1.747
5 STOFFKAT.	1.451	1.799
6 LEDER 1	1.903	2.340
7 LEDER 2	2.184	2.714
8 LEDER 3	2.376	2.980

Das kleine Sessel muss mit einem Rückenlehnenkissen mit abziehbarem Bezug aus Stoff oder Leder ergänzt werden.

Ersatzbezug
Pierre kleine Sessel
VERSION FÜR DEN INNENBEREICH

Kode	RPCO
------	-------------

	002	003
Masse	75x71x34H	101x87x34H
1 STOFFKAT.	239	312
2 STOFFKAT.	250	343
3 STOFFKAT.	276	380
4 STOFFKAT.	296	416
5 STOFFKAT.	322	468
6 LEDER 1	775	1.009
7 LEDER 2	1.056	1.383
8 LEDER 3	1.248	1.648

Pierre

Rückenlehnenkissen für kleine Sessel - VERSION FÜR DEN INNENBEREICH

Die kleine Sessel Pierre werden mit weichen Rückenlehnenkissen mit abziehbarem Bezug ergänzt, die mit dem gleichen Stoff der Sitzfläche oder mit einem kontrastfarbigen Stoff bezogen werden können.

Kode

CUPS

		002	003
Masse		60x10x37H	75x10x37H
1	STOFFKAT.	348	369
2	STOFFKAT.	364	385
3	STOFFKAT.	374	395
4	STOFFKAT. 	385	406
5	STOFFKAT.	416	437
6	LEDER 1	499	520
7	LEDER 2	640	660
8	LEDER 3 	723	744

Ersatzbezug

Pierre Rückenlehnenkissen für kleine Sessel - VERSION FÜR DEN INNENBEREICH

Die kleine Sessel Pierre werden mit weichen Rückenlehnenkissen mit abziehbarem Bezug ergänzt, die mit dem gleichen Stoff der Sitzfläche oder mit einem kontrastfarbigen Stoff bezogen werden können.

Kode

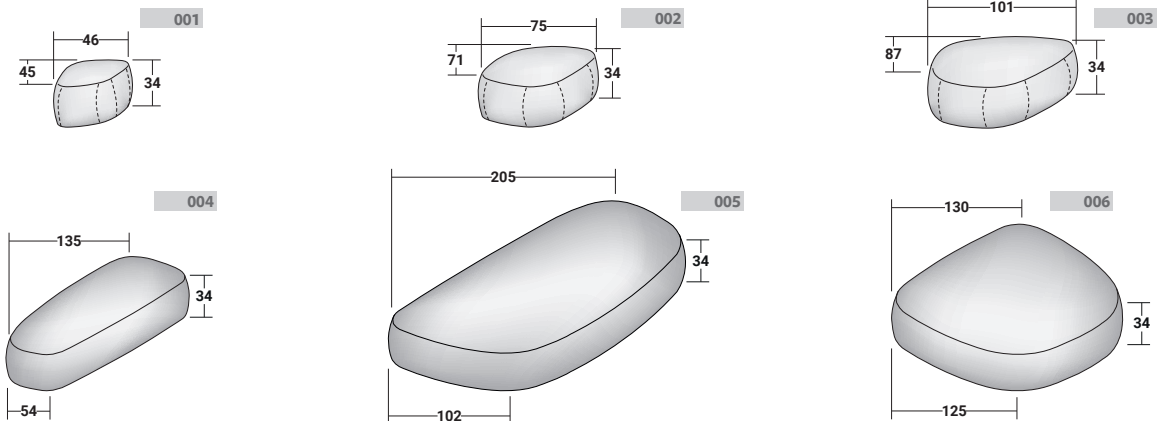
RGPS Ersatzbezug

		002	003
Masse		60x10x37H	75x10x37H
1	STOFFKAT.	161	166
2	STOFFKAT.	177	182
3	STOFFKAT.	187	192
4	STOFFKAT. 	198	203
5	STOFFKAT.	229	234
6	LEDER 1	312	317
7	LEDER 2	452	458
8	LEDER 3 	536	541

Pierre Puff - VERSION FÜR DEN INNENBEREICH

Design Studio Contromano 2020

Puffs mit unebenen Formen, in verschiedenen Dimensionen. Sie sind weich gepolstert und der abnehmbare Bezug - aus Stoff oder Leder - ist mit sichtbaren Deckstichen angereichert, die ihre Form definieren. Sie passen zu den niedrigen Tischen derselben Sammlung und bilden zusammen mit ihnen einzigartige und verspielte Kompositionen, die sich leicht in jedes private oder öffentliche Leben einfügen lassen.



Kode **POCO**

	001	002	003	004	005	006
Masse	45x45x34H	75x71x34H	101x87x34H	135x54x34H	205x102x34H	130x125x34H
1 STOFFKAT.	499	759	998	1.050	2.288	1.955
2 STOFFKAT.	510	770	1.030	1.071	2.330	1.976
3 STOFFKAT.	525	796	1.066	1.092	2.371	2.007
4 STOFFKAT.	536	816	1.102	1.113	2.413	2.038
5 STOFFKAT.	562	842	1.154	1.165	2.496	2.111
6 LEDER 1	759	1.295	1.695	1.414	2.818	2.444
7 LEDER 2	905	1.576	2.070	1.602	3.120	2.704
8 LEDER 3	998	1.768	2.335	1.726	3.307	2.870

Bezug für den Aussenbereich Pierre Puff - VERSION FÜR DEN INNENBEREICH

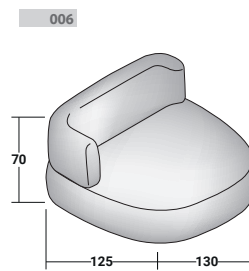
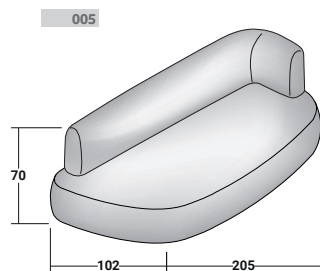
Kode **RPCO** Ersatzbezug

	001	002	003	004	005	006
Masse	45x45x34H	75x71x34H	101x87x34H	135x54x34H	205x102x34H	130x125x34H
1 STOFFKAT.	177	239	312	291	478	406
2 STOFFKAT.	187	250	343	312	520	426
3 STOFFKAT.	203	276	380	333	562	458
4 STOFFKAT.	213	296	416	354	603	489
5 STOFFKAT.	239	322	468	406	686	562
6 LEDER 1	437	775	1.009	655	1.009	894
7 LEDER 2	582	1.056	1.383	842	1.310	1.154
8 LEDER 3	676	1.248	1.648	967	1.498	1.321

Pierre sofa - VERSION FÜR DEN INNENBEREICH

Design Studio Contromano 2023

Weich gepolsterte Sofas mit abziehbarem Stoff- oder Lederbezug, mit sichtbaren Deckstichen angereichert, die ihre Form definieren. Rückenlehne aus lackiertem Metall mit Polsterung aus kaltgeschäumten Polyurethanharzen.



Kode

PODO

	005	006
Masse	205x102x70H	130x125x70H
1 STOFFKAT.	3.806	3.276
2 STOFFKAT.	3.869	3.328
3 STOFFKAT.	3.962	3.380
4 STOFFKAT.	4.035	3.432
5 STOFFKAT.	4.212	3.557
6 LEDER 1	4.680	4.025
7 LEDER 2	5.200	4.441
8 LEDER 3	5.533	4.701

Ersatzbezug Pierre Sofa - VERSION FÜR DEN INNENBEREICH

Kode

RPDO Ersatzbezug

	005	006
Masse	205x102x70H	130x125x70H
1 STOFFKAT.	738	624
2 STOFFKAT.	801	676
3 STOFFKAT.	894	728
4 STOFFKAT.	967	780
5 STOFFKAT.	1.144	905
6 LEDER 1	1.612	1.373
7 LEDER 2	2.132	1.789
8 LEDER 3	2.465	2.049

Pierre Tischchen - VERSION FÜR DEN INNENBEREICH

Design Studio Contromano 2020

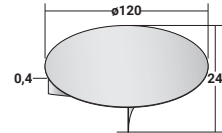
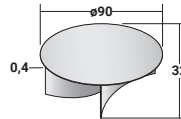
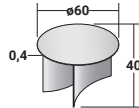
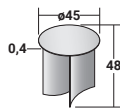
Sammlung von runden Tischchen mit Metallbasis und Platte in den Ausführungen anodic bronze To10, matt brüniert To13, Schwarz To12, Weiss To11, matt greige To19, Oxide To32, Silver Oxide To33, Desert Rock To29. Die gebogene Basis macht sie geeignet, zu den gepolsterten Puffs der gleichen Serie perfekt zu passen.

METALL KATEGORIE 1:

To10 anodic Bronze
To13 matt brüniert
To11 Weiss
To12 Schwarz
To19 matt Greige

METALL KATEGORIE 3:

To32 Oxide
To33 Silver Oxide
To29 Desert Rock



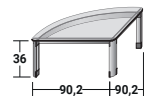
Kode **TACO**

	001	002	003	004
Masse	Ø 45x48H	Ø 60x40H	Ø 90x32H	Ø 120x24H
METALL 1	650	738	1.154	1.404
METALL 3	1.165	1.357	1.851	2.278

Quartetto Tischchen

Design Ilenia Viscardi 2021

Ein Tischchen in Form eines Viertelkreises mit brüniertem Metallgestell, Beinen aus massivem und Kaffeefarben oder Schwarz gebeiztem Eschenholz und Platte aus bronzefarbenem, transparentem oder rauchfarbenem Glas. Die Glasplatte ruht auf der bis ins kleinste Detail durchdachten Struktur, die keine sichtbaren Schrauben oder Konstruktionssysteme aufweist.



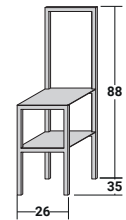
Kode **TAQ1** Schwarz gebeiztes Eschenholz
Kode **TAQ2** kaffeefarben gebeiztes Eschenholz

Masse	90,2x90,2x36H
GLAS: RAUCHFARBIG 039 / BRONZEFARBIG 038 / TRANSPARENT 040	2.267

Servomuto

Design Luigi Lanzi 2011

“Stummer Diener” mit der Doppelfunktion Stuhl/Kleiderständer aus Stahl in den folgenden Farben: Weiss, Schwarz, matt brüniert, anodic bronze, matt greige, Oxide, silver Oxide, Desert Rock.



METALL KATEGORIE 1:

To10 anodic Bronze
To13 matt brüniert
To11 Weiss
To12 Schwarz
To19 matt Greige

METALL KATEGORIE 3:

To32 Oxide
To33 Silver Oxide
To29 Desert Rock

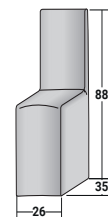
Kode **ZFMS 0045**

Masse	26x35x88H
METALL 1	260
METALL 3	369
Mindestbestellung: 2 Stücke.	

Kleid für Servomuto

Design Centro Ricerche Flou 2022

Gepolsterter Stoffbezug für Servomuto: ein abnehmbares „Kleid“, das den Formen folgt und sie neu gestaltet, in allen Stoffen der Flou-Bezugsstoffkollektion erhältlich.



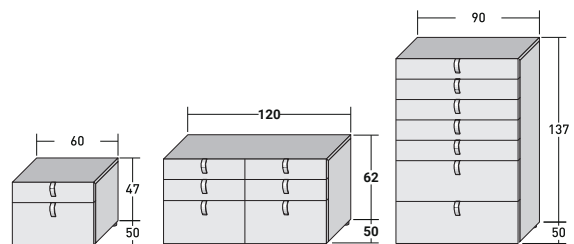
Kode **ZFMR**

Masse	26x35x88H
1 STOFFKAT.	218
2 STOFFKAT.	234
3 STOFFKAT.	250
4 STOFFKAT.	265
5 STOFFKAT.	296

Splendor Accessoires

Design Rodolfo Dordoni 2007

Einrichtungsserie mit lackierter Oberfläche in zwei Ausführungen: creme hochglanz 0018 oder matt greige 1001. Die Griffe sind hochglanz vergoldet, aus Schwarz glänzendem Nickel oder matt brüniert erhältlich.



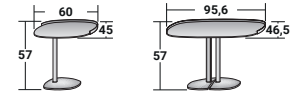
Kode **MOSL** Vergoldete Griffe
Kode **MOSN** Schwarz Nickel Griffe
Kode **MOSM** Matt brünierte Griffe

	001	003	004
	NACHTTISCH MIT 2 SCHUBLADEN	KOMMODE 6 SCHUBLADEN	HEMDENKOMMODE MIT 7 SCHUBLADEN
Masse	60x50x47 H	120x50x62H	90x50x137 H
MATT GREIGE LACKIERT	1.108	2.657	3.224
CREME HOCHGLANZ LACKIERT	1.290	3.084	3.635

Victoria Tischchen

Design Emanuela Garbin 2021

Tischchen in zwei Grössen mit Metallgestell und folgenden Ausführungen: anodic bronze To10, matt brüniert To13, Schwarz To12, matt Greige To19, Weiss To11. Die ovale Tischplatte wird von zwei schlanken zentralen Beinen oder von einem einzelnen, aus der Mitte versetzten Bein getragen. Sockel aus lackiertem Holz wie das Gestell.



METALL KATEGORIE 1:

To10 anodic Bronze
To13 matt brüniert
To11 Weiss
To12 Schwarz
To19 matt Greige

Kode **TAVI**

	001	002
Masse	60x45x57H	95,6x46,5x57H
METALL 1	1.024	1.290

Yari runde Tischchen

Design Massimo Castagna 2017

Lackierte in der Farbe Gris Sablé oder verchromte Stahlstruktur. Der Top mit stumpfen Kanten ist in den folgenden Ausführungen erhältlich: bronzefarbiges Glas in 8 mm Stärke oder Marmor in 20 mm Stärke in den folgenden Ausführungen:

MARMOR KATEGORIE 1:


No60 Carrara weiss, poliert
No64 Emperador, poliert

MARMOR KATEGORIE 2:

No63 Orobico grau, matt gebürstet
No68 Silk Georgette, poliert
No70 Arabesco

MARMOR KATEGORIE 3:

No67 Calacatta Gold, poliert
No57 Impero Romano



Kode **TACT** lackierte Struktur

Kode **TACS** verchromte Struktur

	001	002	003
Masse	Ø 45x50 H	Ø80x30 H	Ø 120x25 H
GLAS	1.378	1.986	2.714
MARMOR 1	1.560	2.236	3.484
MARMOR 2	1.674	2.522	4.150
MARMOR 3	1.851	3.177	5.569

LIEFERZEIT: 6 WOCHEN.



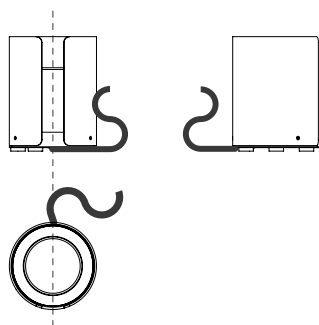
Natevo entstammt der Geschichte und Erfahrung der Firma Flou, die im Jahr 1978 mit dem innovativen, ersten abziehbaren Stoffbett Nathalie die Schlafkultur revolutioniert hat. Nathalie stellt einen Meilenstein in der Geschichte moderner Betten dar. Und der gleiche Innovationsgeist zeichnet Natevo aus, die erste italienische Firma, die seit 2013 LED-beleuchtete Möbel und Einrichtungselemente entwirft, herstellt und vertreibt. Die integrierte LED-Beleuchtung ist in der Lage die Umgebung des Möbelstücks eigenständig zu beleuchten. Möbel und Einrichtungselemente von Natevo werden von namhaften Designern entworfen und bieten viele, heute sehr geschätzte Vorzüge: sie sind umweltfreundlich, da sie eine erhebliche Einsparung von Energie ermöglichen.



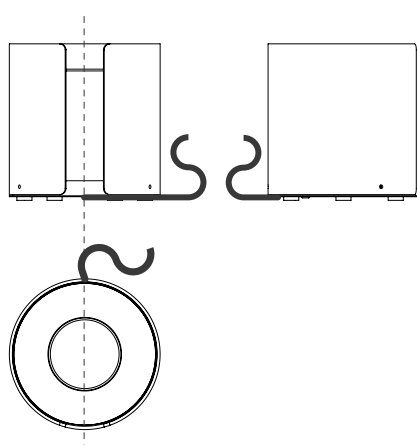
Alba

Design Ilenia Viscardi 2023

KABELPOSITION



KABELPOSITION



Leuchte

FERNBEDIENUNG



SCHALTER



FERNBEDIENUNG

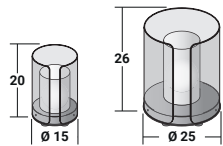


SCHALTER



Alba Leuchte

Glas und Metall sind die Materialien, die für das Design der Tischleuchte Alba gewählt wurden. Das zylindrische, mit Epoxidpulver in der Farbe matt brüniert To13 beschichtete Metallgehäuse umschließt den bronzefarbenen Glasschirm und die LED-Lichtquelle fast wie ein kostbares Juwel und lässt trotz des steifen und kalten Materials ein weiches und zartes Licht in den Raum eindringen. Interner Lampenschirm aus geblasenem und sandgestrahltem Pyrex®-Borosilikatglas, externer Lampenschirm aus Pyrex®-Borosilikatglas mit bronzefarbenem Metallausführung. Lichtquelle: Niedervolt-LED.



Kode **NLALBA**

Masse	Ø 15x20H	Ø 25x26H
SCHALTER	915	1.581
FERNBEDIENUNG	998	1.664
CASAMBI	1.227	1.893

	LEUCHTE Ø 15X20H	LEUCHTE Ø 25X26H
EINSCHALTEN	WIPPSCHALTER FERNBEDIENUNG MIT DIMMER CASAMBI	WIPPSCHALTER FERNBEDIENUNG MIT DIMMER CASAMBI
ANSCHLUSSLEISTUNG	4,4 W	10 W
FARBTEMPERATUR	2700 K	2700 K
LICHTSTROM	400 lm	1100 lm
SPANNUNG	220 V EU / 110 V US	220 V EU / 110 V US
SCHUTZSTUFE	IP 20	IP 20

Casambi (intelligentes Beleuchtungssystem, das die Beleuchtung über Smartphone oder Tablet steuert) ist nur in Kombination mit dem Schalter erhältlich.



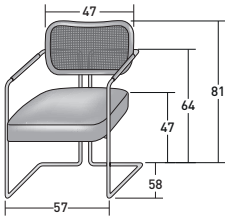
Arno

Design Matteo Nunziati 2022

Stuhl



Arno Stuhl

Kleiner Sessel aus Matteo Nunziati entworfen, mit Gestell aus matt brüniertem Metall To13, Rückenlehne mit geflochtenem Leder bezogen. Gepolstertem Sitz mit abziehbarem Stoff- oder Lederbezug, Armlehnen mit ledernen Details (in der gleichen Farbe wie die Rückenlehne).



Kode	NSN1 (Gestell) + NRSN (Sitz)	
Masse	L57xP55xH80	
MIT MATT BRÜNIERTEM METALLGESTELL		
MIT RÜCKENLEHNE AUS LEDER KAT. 1		
1	STOFFKAT.	1.727
2	STOFFKAT.	1.737
3	STOFFKAT.	1.747
4	STOFFKAT.	1.763
5	STOFFKAT.	1.773
6	LEDER 1	1.945
7	LEDER 2	2.023
8	LEDER 3	2.075
Lieferzeit: 8 Wochen.		

Kode	NRSN Ersatzbezug Sitz	
Masse	L57xP55xH80	
1	STOFFKAT.	198
2	STOFFKAT.	208
3	STOFFKAT.	218
4	STOFFKAT.	234
5	STOFFKAT.	244
6	LEDER 1	416
7	LEDER 2	494
8	LEDER 3	546

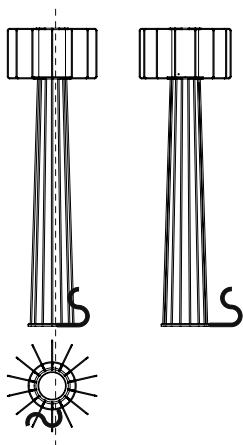


Arno

Design Matteo Nunziati 2022

Stehleuchte
Tischleuchte

KABELPOSITION

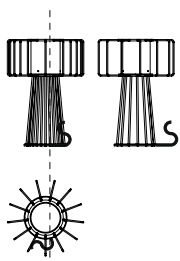


SCHALTER



2,4 m

KABELPOSITION



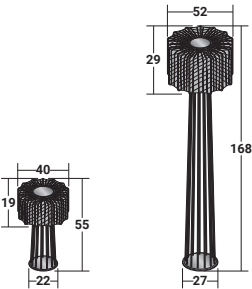
SCHALTER



1,6 m

Arno Stehleuchte - Tischleuchte

Tisch- und Stehlampe mit einer Metallstruktur mit Epoxid-Pulverbeschichtung in der Ausführung matt brüniert To13. Lampenschirm aus geflochtenem Leder Kat. 1. Sandgestrahlte Pyrex Glasabdeckung für Glühbirne, Lampenfassung E27. Die Schnur des Lampenschirms wird in der gleichen Farbe wie das geflochtene Leder gefärbt.




Kode **NLAR**

Masse	TISCHLEUCHTE Ø 40x55	STEHLEUCHTE Ø 52x168
LEDER 1	3.552	4.914

Lieferzeit: 8 Wochen.

	STEHLEUCHTE	TISCHLEUCHTE
EINSCHALTEN	SCHALTER ON/OFF	PEDALSCHALTER ON/OFF
ANSCHLUSSLEISTUNG	11 W	11 W
FARBTEMPERATUR	2700 K	2700 K
LICHTSTROM	1521 lm	1521 lm
SPANNUNG	240 - 220 V	240 - 220 V
SCHUTZSTUFE	IP 20	IP 20

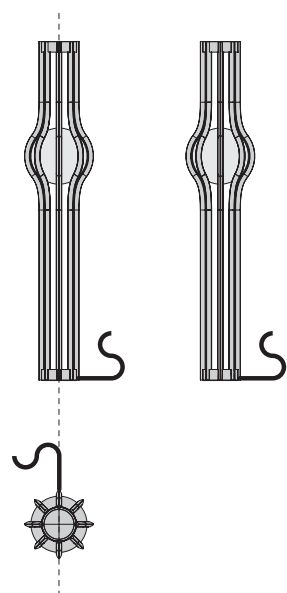


Ashaa

Design Stefano Bigi 2019

Stehleuchte

KABELPOSITION



FERNBEDIENUNG



2 m

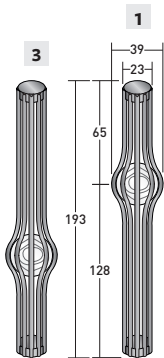
SCHALTER



4 m

Ashaa Stehleuchte

LED-Stehleuchte. Die Struktur besteht aus acht zierlichen Latten aus gebogenem Holz, in kaffeearbener Eiche No91 erhältlich, mit Sockel und Top in Oberflächenausführung anodisch bronze. Die LEDs sind in drei Latten und im Top eingebaut. Diffusor aus geblasenem Glas in den Ausführungen: Transparent, Rauchfarbe und Bronze. Die Leuchte steht in zwei Versionen zur Verfügung: mit Glaskugel in der unteren Hälfte und mit Glaskugel in der oberen Hälfte. Das Einschalten erfolgt über Pedalschalter On/Off, per Fernbedienung oder Casambi: ein intelligentes Beleuchtungssystem, mit dem Sie das Ein- und Ausschalten über Ihr Smartphone oder Tablet steuern können.



Kode **NLA1/0040** Kaffeearbene Eiche/anodisch bronze/transparentes Glas

	STEHLEUCHTE	
	3 KUGEL UNTEN	1 KUGEL OBEN
Masse	Ø 39x193H	Ø 39x193H
SCHALTER	5.325	5.325
FERNBEDIENUNG	5.408	5.408
CASAMBI	5.637	5.637

Anmerkung

Bei der Bestellung die Position der Kugel angeben.
Casambi (intelligentes Beleuchtungssystem, das die Beleuchtung über Smartphone oder Tablet steuert) ist nur in Kombination mit dem Pedalschalter erhältlich.

Kode **NLA1/0039** Kaffeearbene Eiche/anodisch bronze/rauchfarbened Glas

Kode **NLA1/0038** Kaffeearbene Eiche/anodisch bronze/bronziertes Glas

	STEHLEUCHTE	
	3 KUGEL UNTEN	1 KUGEL OBEN
Masse	Ø 39x193H	Ø 39x193H
SCHALTER	5.476	5.476
FERNBEDIENUNG	5.559	5.559
CASAMBI	5.788	5.788

EINSCHALTEN	PEDALSCHALTER ON/OFF - TRANSPARENTES KABEL
	FERNBEDIENUNG MIT DIMMER
	CASAMBI
ANSCHLUSSLEISTUNG	77 W
FARBTEMPERATUR	2700 K
LICHTSTROM	8041 lm
SPANNUNG	220 V EU / 110 V US
SCHUTZSTUFE	IP 20

Anmerkung

Bei der Bestellung die Position der Kugel angeben.
Casambi (intelligentes Beleuchtungssystem, das die Beleuchtung über Smartphone oder Tablet steuert) ist nur in Kombination mit dem Pedalschalter erhältlich.

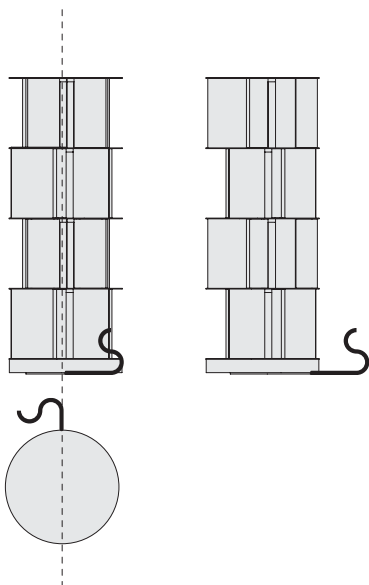


Babele

Design Matteo Nunziati 2019

Drehbares Bücherregal

KABELPOSITION



FERNBEDIENUNG



1,5 m

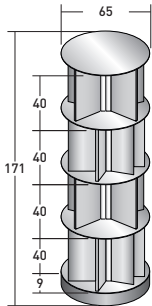
SCHALTER



3 m

Babele Drehbares Bücherregal

Drehbares Bücherregal mit vier Einlegeböden, Struktur aus matt brüniertem Metall und Holz aus kaffeefarbener Eiche. Die LED-Lampe wurde in die zentrale Säule integriert, die gleichzeitig als Drehachse fungiert. Das Einschalten erfolgt über Pedalschalter On/Off, per Fernbedienung oder Casambi: ein intelligentes Beleuchtungssystem, mit dem Sie das Ein- und Ausschalten über Ihr Smartphone oder Tablet steuern können.



Kode **NMB2** anodic bronze / kaffeefarbene Eiche

Masse	Ø 65x171H	Ø 65x171H	Ø 65x171H
	SCHALTER	FERNBEDIENUNG	CASAMBI
DREHBARES BÜCHERREGAL	8.320	8.403	8.632

EINSCHALTEN	PEDALSCHALTER ON/OFF - TRANSPARENTES KABEL FERNBEDIENUNG MIT DIMMER CASAMBI
ANSCHLUSSLEISTUNG	73 W
FARBTEMPERATUR	2700 K
LICHTSTROM	6570 lm
SPANNUNG	220 V EU / 110 V US
SCHUTZSTUFE	IP 20

Anmerkung
Casambi (intelligentes Beleuchtungssystem, das die Beleuchtung über Smartphone oder Tablet steuert) ist nur in Kombination mit dem Pedalschalter erhältlich.



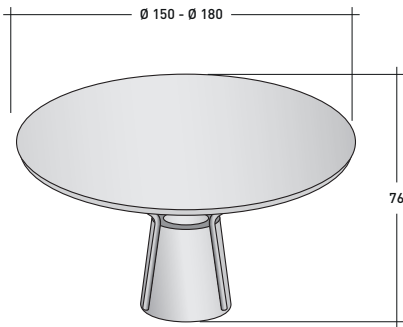
Balloon

Design Volodymyr Karalyus 2018

Tisch

Balloon Tisch

Dieser Tisch inspiriert sich an den Formen eines Heissluftballons, von dem er auch den Namen hat. Das Modell zeichnet sich durch eine einzigartige Struktur und ein originelles Untergestell mit der Ausführung anodic bronze aus. Die runde Tischfläche – mit dem Durchmesser 150 cm oder 180 cm – wird aus edlem Marmor hergestellt, wo der Kunde unter verschiedenen Oberflächenausführungen wählen kann, die sich in 3 Kategorien gliedern.



Kode **NTBB** anodic bronze

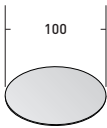
Masse	Ø150 x H76	Ø180 x H76
1 MARMOR	10.426	12.901
2 MARMOR	11.170	13.567
3 MARMOR	12.574	15.798

Lieferzeit: 5 Wochen.

MARMOR 1	MARMOR 2	MARMOR 3
N060 CARRARA WEISS, POLIERT N064 EMPERADOR, POLIERT	N063 OROBICO GRAU, MATT GEBÜSTET N068 SILK GEORGETTE, POLIERT N070 ARABESCO	N067 CALACATTA GOLD, POLIERT N057 IMPERO ROMANO

Lazy Susy Aufsatz

Drehbarer Aufsatz Lazy Suzy aus edlem Marmor, erhältlich in verschiedenen Ausführungen, in 3 Kategorien unterteilt.



Kode **NTLM**

Masse	Ø 100
1 MARMOR	2.252
2 MARMOR	2.657
3 MARMOR	3.505

Lieferzeit: 5 Wochen.

MARMOR 1	MARMOR 2	MARMOR 3
N060 CARRARA WEISS, POLIERT N064 EMPERADOR, POLIERT	N063 OROBICO GRAU, MATT GEBÜSTET N068 SILK GEORGETTE, POLIERT N070 ARABESCO	N067 CALACATTA GOLD, POLIERT N057 IMPERO ROMANO



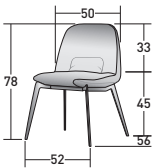
Briscola

Design Pinuccio Borgonovo 2019

Stuhl

Briscola Stuhl

Das Stuhlmodell Briscola passt mit seinem geschwungenen und geformten Profil zu jedem Tisch, egal welcher Art. Sitzfläche und Rückenlehne werden aus einer einzigen, geschäumten Schale hergestellt, die nicht nur für ein sehr bequemes Sitzgefühl sorgt, sondern auch dafür, dass sich der Stuhl in jedem Kontext unterbringen lässt. Die rundliche Linie, die mit den entschiedenen Schnitten des Bezugs einen schönen Kontrast bildet, verleiht dem Stuhl ein erlesenes Aussehen und erinnert an die Welt des Automobils. Die geschneiderten Details verfeinern die Strenge der Metallstruktur. Der Leder- oder Stoffbezug von Rückenlehne und Sitzfläche ist vollständig abziehbar. Metallstruktur mit der Oberflächenausführung matt brüniert, anodic bronze oder matt Greige.

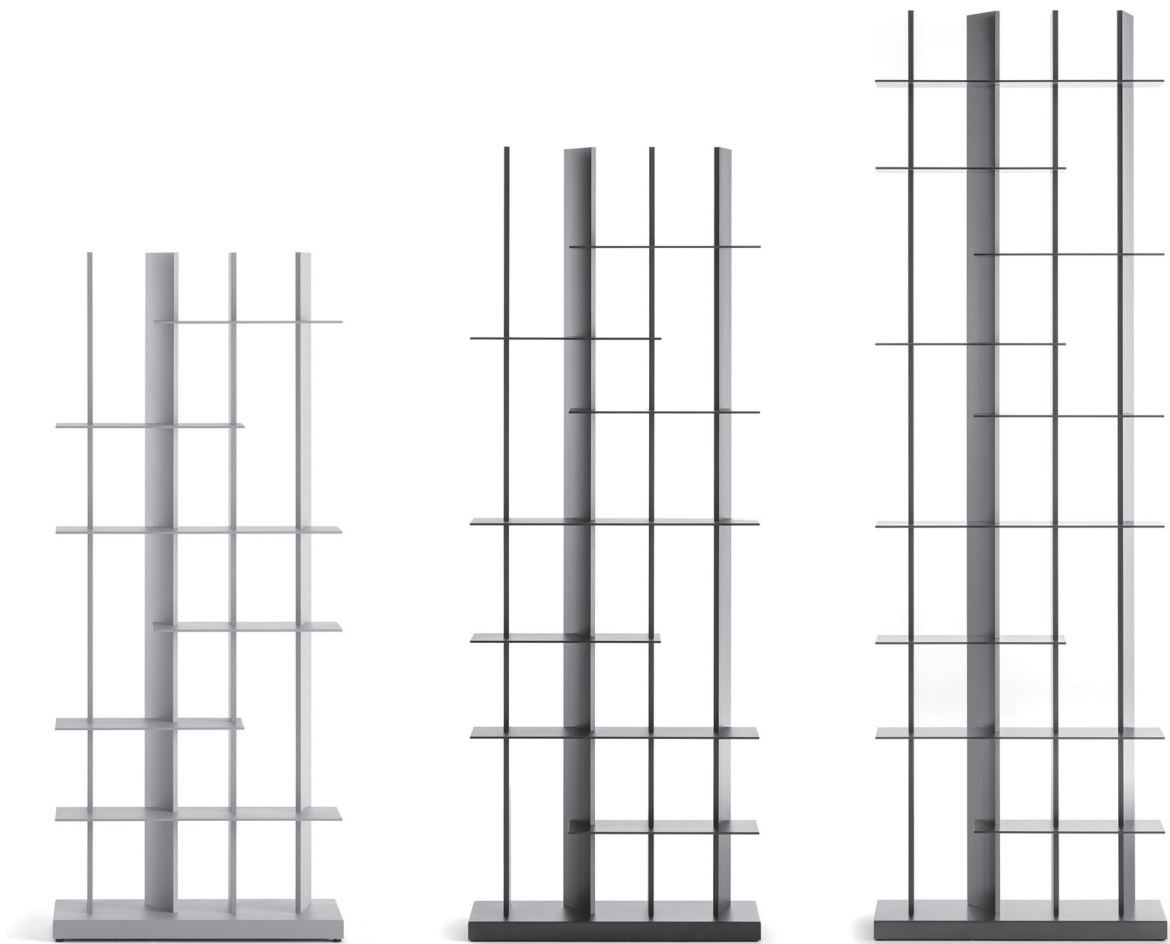


Kode **NSP6** matt brüniert 006
Kode **NSP8** anodic bronze To10
Kode **NSP7** matt Greige To19

Kode **NRSP** Ersatzbezug

Masse	52x56x78H
1 STOFFKAT.	1.113
2 STOFFKAT.	1.191
3 STOFFKAT.	1.217
4 STOFFKAT.	1.238
5 STOFFKAT.	1.274
6 LEDER 1	1.555
7 LEDER 2	1.752
8 LEDER 3	1.877
Bezug in Miami (Kat. 4) nicht erhältlich.	

Masse	52x56x78H
1 STOFFKAT.	203
2 STOFFKAT.	281
3 STOFFKAT.	307
4 STOFFKAT.	328
5 STOFFKAT.	364
6 LEDER 1	645
7 LEDER 2	842
8 LEDER 3	967
Bezug in Miami (Kat. 4) nicht erhältlich.	

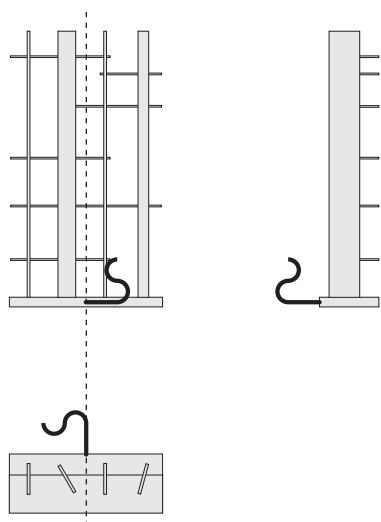


CCLight

Design Carlo Colombo 2013 - 2018

Bücherregal

KABELPOSITION



FERNBEDIENUNG

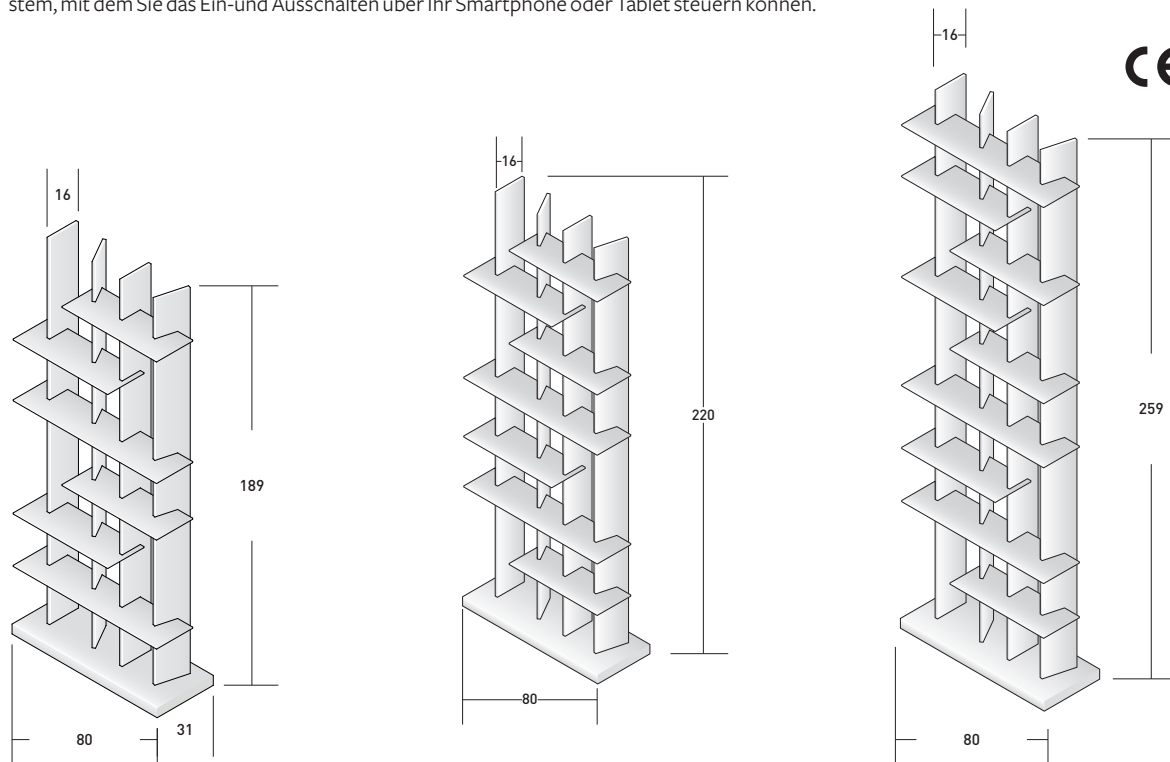


SCHALTER



CCLight Bücherregal

Das Bücherregal wird aus Aluminiumprofilen angefertigt. Beim ersten und dritten Ständer ist ein integriertes LED-Licht, dass ungewöhnliche und überraschende Formen an die Wand wirft. Die formelle und einfache Struktur birgt grosse Zweckmässigkeit: wenn die Beleuchtung eingeschaltet ist, erhellt das Bücherregal seine Umgebung wie eine normale Stehleuchte. Ist in verschiedenen Höhen und in den folgenden Farben erhältlich: Weiss, matt brüniert, Schwarz, anodic bronze, matt Greige gaufriert, Oxide, Silver Oxide, Desert Rock. Kann mit Pedalschalter On/Off, per Fernbedienung mit Dimmer oder Casambi eingeschaltet werden: das intelligente Beleuchtungssystem, mit dem Sie das Ein- und Ausschalten über Ihr Smartphone oder Tablet steuern können.



Kode **NMCL**

Masse

	L80xP31xH189		
	SCHALTER	FERNBEDIENUNG	CASAMBI
MATT BRÜNIERT T013 - ANODIC BRONZE T010 - WEISS T011 - SCHWARZ T012 - MATT GREIGE T019	1.945	2.028	2.257
OXIDE T032 - SILVER OXIDE T033 - DESERT ROCK T029	3.125	3.208	3.437

Lieferzeit: 5 Wochen.

Masse

	L80xP31xH220		
	SCHALTER	FERNBEDIENUNG	CASAMBI
MATT BRÜNIERT T013 - ANODIC BRONZE T010 - WEISS T011 - SCHWARZ T012 - MATT GREIGE T019	2.465	2.548	2.777
OXIDE T032 - SILVER OXIDE T033 - DESERT ROCK T029	3.713	3.796	4.025

An der Wand zu fixieren.

Lieferzeit: 5 Wochen.

Masse

	L80xP31xH259		
	SCHALTER	FERNBEDIENUNG	CASAMBI
MATT BRÜNIERT T013 - ANODIC BRONZE T010 - WEISS T011 - SCHWARZ T012 - MATT GREIGE T019	2.714	2.798	3.026
OXIDE T032 - SILVER OXIDE T033 - DESERT ROCK T029	4.274	4.358	4.586

An der Wand zu fixieren.

Lieferzeit: 5 Wochen.

	L80xP31xH189	L80xP31xH220	L80xP31xH259
EINSCHALTEN	PEDALSCHALTER ON/OFF - TRANSPARENTES KABEL FERNBEDIENUNG MIT DIMMER - WEISSES KABEL CASAMBI	PEDALSCHALTER ON/OFF - TRANSPARENTES KABEL FERNBEDIENUNG MIT DIMMER - WEISSES KABEL CASAMBI	PEDALSCHALTER ON/OFF - TRANSPARENTES KABEL FERNBEDIENUNG MIT DIMMER - WEISSES KABEL CASAMBI
ANSCHLUSSLEISTUNG	31 W	35 W	42 W
FARBTEMPERATUR	3000 K	3000 K	3000 K
LICHTSTROM	5332 lm	6020 lm	7224 lm
SPANNUNG	220 V EU / 110 V US	220 V EU / 110 V US	220 V EU / 110 V US
SCHUTZSTUFE	IP 20	IP 20	IP 20

Casambi (intelligentes Beleuchtungssystem, das die Beleuchtung über Smartphone oder Tablet steuert) ist nur in Kombination mit dem Pedalschalter erhältlich.

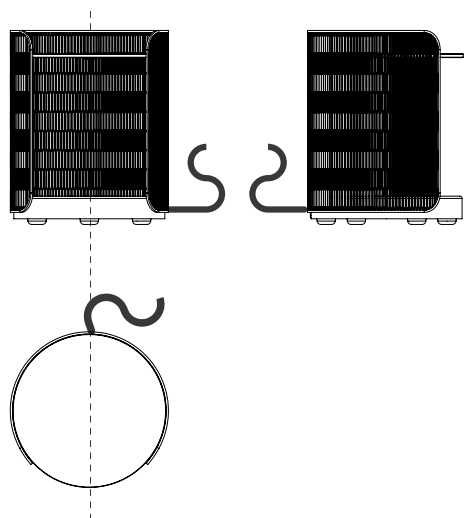


Chiaro di Luna

Design Ilenia Viscardi 2023

Nachttisch und Leuchte

KABELPOSITION



FERNBEDIENUNG

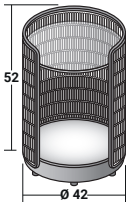


SCHALTER



Chiaro di Luna Nachttisch und Leuchte

Chiaro di Luna ist Nachttisch und Leuchte zugleich und dabei zweckmässig und praktisch: Das Modell bietet zwei bequeme Ablagen aus bronzefarbenem Glas, von denen eine - die untere - die LEDs enthält (obere Ablage 10 mm dick, untere Ablage 4 mm dick). Die Form ist zylindrisch, um an den Vollmond mit seinem magischen Licht zu erinnern; der Korpus besteht aus einem speziellen Metallgeflecht - in den Ausführungen matt brüniert To13, Schwarz To12, matt Greige To19, Weiss To11, anodic bronze To10 - der das Licht von unten nach oben strahlen lässt und so suggestive Licht- und Schattenspiele erzeugt: kein direktes und blendendes Licht, sondern ein warmes Licht, das den Raum schmückt und die Intimität des Schlafzimmers gut hineinpasst. Füsse aus PVC.



Kode **NMCHIA**

Masse	Ø 42x52H		
	SCHALTER	FERNBEDIENUNG	CASAMBI
	2.163	2.246	2.475

	NACHTTISCH UND LEUCHE Ø 42 X52H
EINSCHALTEN	WIPPSCHALTER FERNBEDIENUNG MIT SCHALTER CASAMBI
ANSCHLUSSLEISTUNG	13 W
FARBTEMPERATUR	2700 K
LICHTSTROM	1092 lm
SPANNUNG	220 V EU / 110 V US
SCHUTZSTUFE	IP 20

Casambi (intelligentes Beleuchtungssystem, das die Beleuchtung über Smartphone oder Tablet steuert) ist nur in Kombination mit dem Pedalschalter erhältlich.

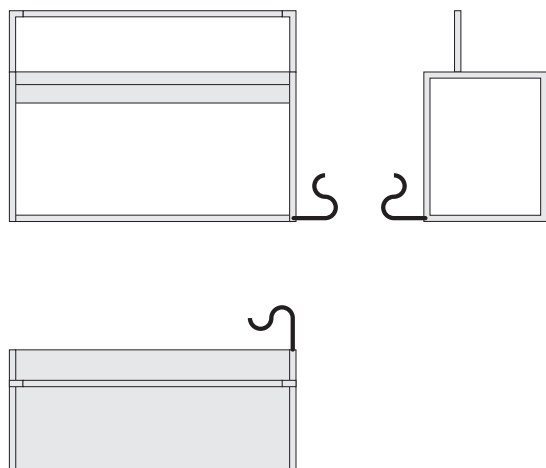


Continuum

Design Matteo Nunziati 2013

Schreibtisch

KABELPOSITION



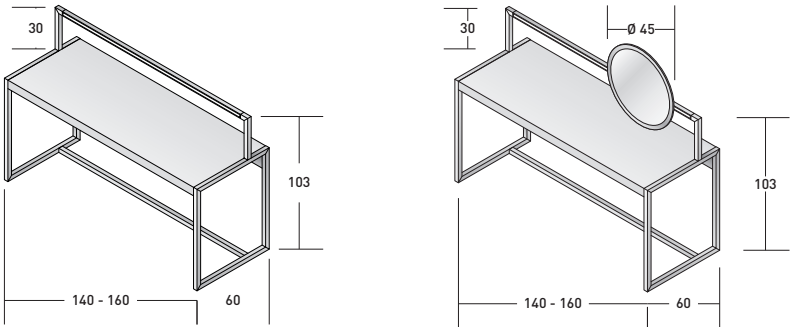
SCHALTER



2 m

Continuum Schreibtisch – Schreibtisch mit Spiegel

Der feine und moderne von Matteo Nunziati 2013 entworfene Sekretär-Schreibtisch macht sowohl zu Hause als auch im Büro eine gute Figur. Sein Profil ist schlicht aber entschieden und die obere Stange mit eingelassenen LEDs beleuchtet die Arbeitsfläche. Die Aluminiumstruktur ist in zwei Ausführungen erhältlich (anodic bronze oder gris sablé), während die Arbeitsfläche aus kaffeefarbene Eiche, bzw. aus einer kratzfesten thermostrukturierten Oberfläche in Style Sand No12, Epoque Weiss No51, Epoque Grey No52. Das Einschalten erfolgt per On/Off Schalter oder Casambi, das intelligente Beleuchtungssystem, mit dem Sie das Ein- und Ausschalten über Ihr Smartphone oder Tablet steuern können. Bei der Ausführung "Vanity" beinhaltet die ausrichtbare Stange des Schreibtisches auch einen runden Spiegel.



Kode **NMSB** anodic bronze
Kode **NMSC** gris sablé



Masse	L140 / 160 x P60 x H103		L140 / 160 x P60 x H103	
	SCHREIBTISCH SCHALTER	SCHREIBTISCH CASAMBI	SCHREIBTISCH MIT SPIEGEL SCHALTER	SCHREIBTISCH MIT SPIEGEL CASAMBI
STYLE - EPOQUE	1.872	2.184	2.220	2.532
EICHE KAFFEE	3.968	4.280	4.316	4.628

Lieferzeit: 6 Wochen.

	SCHREIBTISCH L140/160XP60XH103	SCHREIBTISCH MIT SPIEGEL L140/160XP60XH103
EINSCHALTEN	SCHALTER ON/OFF - SCHWARZES KABEL CASAMBI	SCHALTER ON/OFF - SCHWARZES KABEL CASAMBI
ANSCHLUSSLEISTUNG	18 W (L140) - 20 W (L160)	18 W (L140) - 20 W (L160)
FARBTEMPERATUR	2700 K	2700 K
LICHTSTROM	1360 lm (L140) - 1530 (L160)	1360 lm (L140) - 1530 (L160)
SPANNUNG	220 V EU / 110 V US	220 V EU / 110 V US
SCHUTZSTUFE	IP 20	IP 20

Anmerkung

Casambi (intelligentes Beleuchtungssystem, das die Beleuchtung über Smartphone oder Tablet steuert) ist nur in Kombination mit dem Schalter erhältlich.

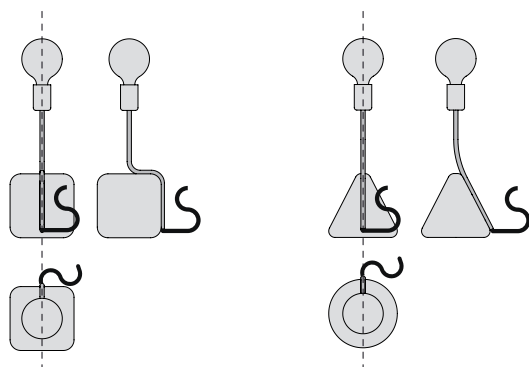


Filo Rosso

Design Stefano Bigi 2023

Leuchte

KABELPOSITION



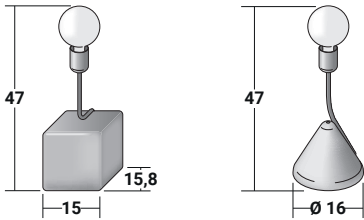
SCHALTER



1,5 m

Filo Rosso Leuchte

Tischleuchte mit kegelförmiger oder würfelförmiger Basis aus massivem Eschenholz in den Ausführungen Natur No74 oder kaffee-
farben gebeizt No76, ruhend auf schwarzem Filz. Lampenfassung aus mit halbglänzendem rotem Epoxidpulver beschichtetem Eisen
und geflochtenem Kabel aus rotem Stoff. Schalter und Stecker, beide in der Farbe matt Schwarz. Lampenfassung E27, mit GLOBO G95
Glühbirne (Durchmesser der Glühbirne 95 mm).



Kode	NLFR/N074	Eschenholz Natur No74
Kode	NLFR/N076	Eschenholz Kaffee gebeizt No76
Masse	15x15,8x47H WÜRFELFÖRMIG	Ø 16 x47H KEGELFÖRMIG
	458	499

	WÜRFELFÖRMIGE LAMPE	KEGELFÖRMIGE LAMPE
EINSCHALTEN	SCHALTER ON/OFF - ROTES KABEL	SCHALTER ON/OFF - ROTES KABEL
ANSCHLUSSLEISTUNG	8 w	8 w
FARBTEMPERATUR	3000 K	3000 K
LICHTSTROM	1055 lm	1055 lm
SPANNUNG	240 - 220 V	240 - 220 V
SCHUTZSTUFE	IP 20	IP 20


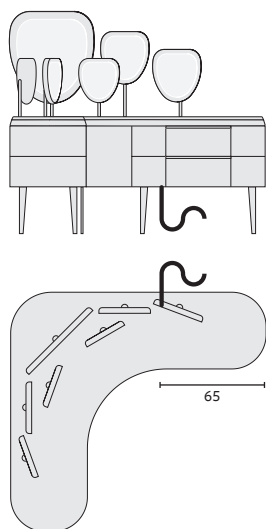


Kara

Design Toner 2013

Schminktisch

KABELPOSITION



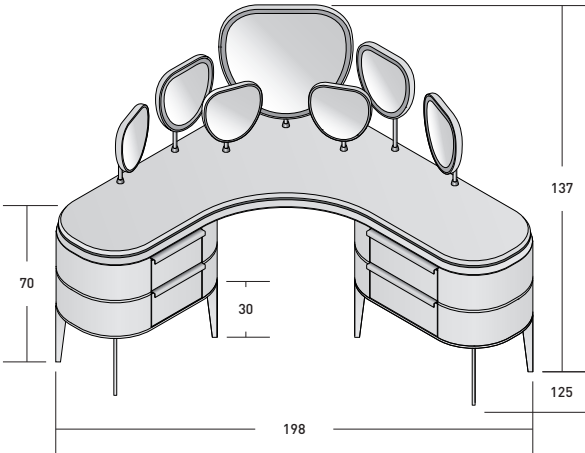
SCHALTER



2,5 m

Kara Schminktisch

Dies edle, 2013 von Toner designte Möbelstück von verführerischer Schönheit ist für ein anspruchsvolles weibliches Publikum bestimmt. Aus seiner gewundenen Oberfläche aus feinem, goldfarbenem und poliertem Calacatta Marmor No67 ragen sieben unterschiedlich grosse und ausrichtbare Spiegel empor, in deren Rahmen LEDs eingesetzt wurden, die für magische Lichtreflexe sorgen. Der Korpus mit mattem Ebenholz furnier No89 weist vier grosse Schubladen auf. Profile, Griffe, Beine und Spiegelstützen haben eine Oberflächen-ausführung aus Antikgold. Das Einschalten erfolgt per On/Off Schalter oder per Casambi, das intelligente Beleuchtungssystem, mit dem Sie das Ein- und Ausschalten über Ihr Smartphone oder Tablet steuern können.



Kode	NMMK	CE	
Masse		L198 x P121,5 x H137	
		SCHALTER	CASAMBI
EBENHOLZ MATT		28.740	29.052
Lieferzeit: 6 Wochen.			

	L198XP125XH137
EINSCHALTEN	SCHALTER ON/OFF - KABEL IN GEFLOCHTENEM LEDER CASAMBI
ANSCHLUSSLEISTUNG	48 W
FARBTEMPERATUR	2700 K
LICHTSTROM	4140 lm
SPANNUNG	220 V EU / 110 V US
SCHUTZSTUFE	IP 20

Anmerkung
Casambi (intelligentes Beleuchtungssystem, das die Beleuchtung über Smartphone oder Tablet steuert) ist nur in Kombination mit dem Schalter erhältlich.

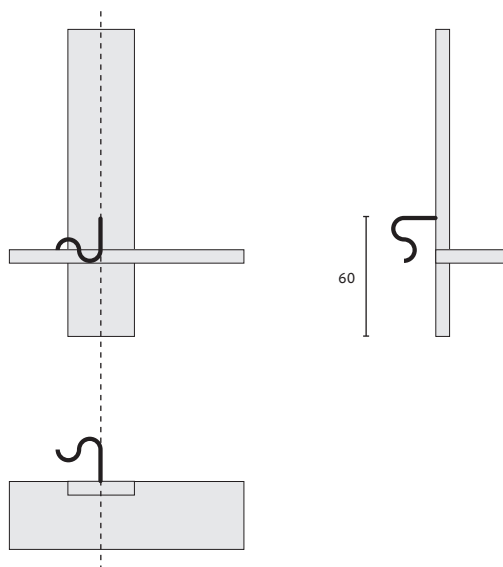


Peak

Design Pinuccio Borgonovo 2013

Flurmöbelstück

KABELPOSITION



SCHALTER / FERNBEDIENUNG



2 m

KABEL MIT KLEMME
ZUM VERBINDEN

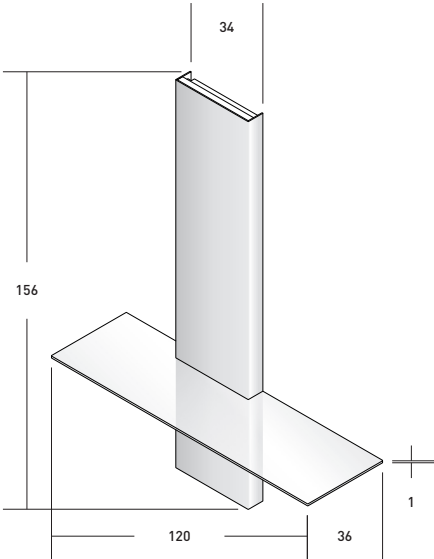


30 cm

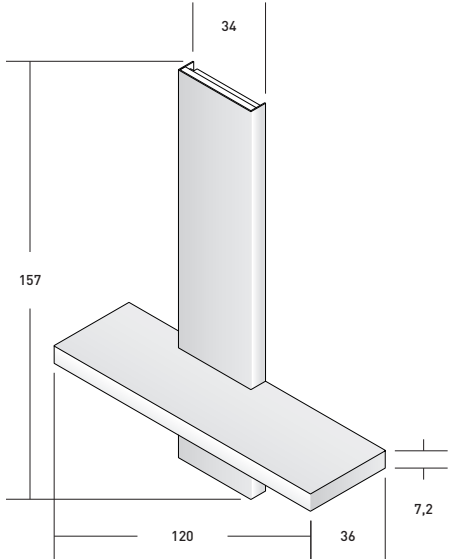
Peak Flurmöbelstück

Das 2013 von Pinuccio Borgonovo designte Flurmöbelstück verleiht dem Wohnungseingang/Flur eine moderne Anmerkung, einem sonst eher vernachlässigten Raum. Das Möbelstück bietet nicht nur eine Ablagemöglichkeit, sondern dank der in der Struktur eingelassenen LEDs auch eine suggestive Lichtquelle. Der grosse rechteckige Spiegel wird von einer stabilen Platte aus edlem, grauem und gebürstetem Orobico Marmor unterbrochen, der so zugeschnitten wurde, dass die charakteristische Maserung voll zur Geltung kommt. Alternativ dazu kann die Ablagefläche auch aus schwarzem oder extra hellem Glas gewählt werden. Das Einschalten des Flurmöbelstücks erfolgt per On/Off Pedalschalter, per Fernbedienung mit Dimmer oder Casambi: das intelligente Beleuchtungssystem, mit dem Sie das Ein- und Ausschalten über Ihr Smartphone oder Tablet steuern können.

Glas



Marmor



Kode

NMPE



Masse

L120 x P36 x H156

	SCHALTER	FERNBEDIENUNG	CASAMBI
GLAS	2.033	2.116	2.345

Lieferzeit: 6 Wochen.

Masse

L120 x P36 x H157


	SCHALTER	FERNBEDIENUNG	CASAMBI
MARMOR	3.120	3.203	3.432

Lieferzeit: 6 Wochen.

	L120XP36XH156	L120XP36XH157
EINSCHALTEN	SCHALTER ON/OFF - WEISSES KABEL FERNBEDIENUNG MIT DIMMER CASAMBI	SCHALTER ON/OFF - WEISSES KABEL FERNBEDIENUNG MIT DIMMER CASAMBI
ANSCHLUSSLEISTUNG	53W	53W
FARBTEMPERATUR	2700 K	2700 K
LICHTSTROM	4770 lm	4770 lm
SPANNUNG	220 V EU / 110 V US	220 V EU / 110 V US
SCHUTZSTUFE	IP 20	IP 20

Anmerkung

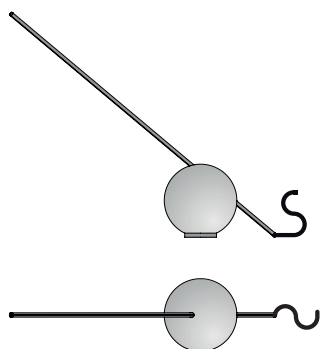
Casambi (intelligentes Beleuchtungssystem, das die Beleuchtung über Smartphone oder Tablet steuert) ist nur in Kombination mit dem Schalter erhältlich.



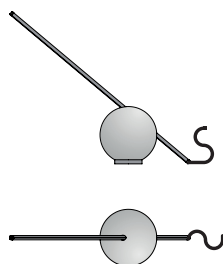
Rugiada

Design Ilenia Viscardi 2021

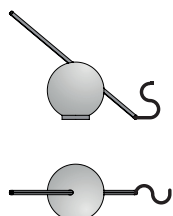
LEUCHTE MIT KUGEL AUS HOLZ
DURCHMESSER 32 / LED 153,5
KABELPOSITION



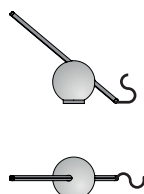
LEUCHTE MIT KUGEL AUS HOLZ
DURCHMESSER 25 / LED 103,5
KABELPOSITION



LEUCHTE MIT KUGEL AUS HOLZ
DURCHMESSER 25 / LED 71,5
KABELPOSITION



LEUCHTE MIT KUGEL AUS GLAS/HOLZ
DURCHMESSER 16 / LED 53,5
KABELPOSITION



Leuchten

SCHALTER



2 m

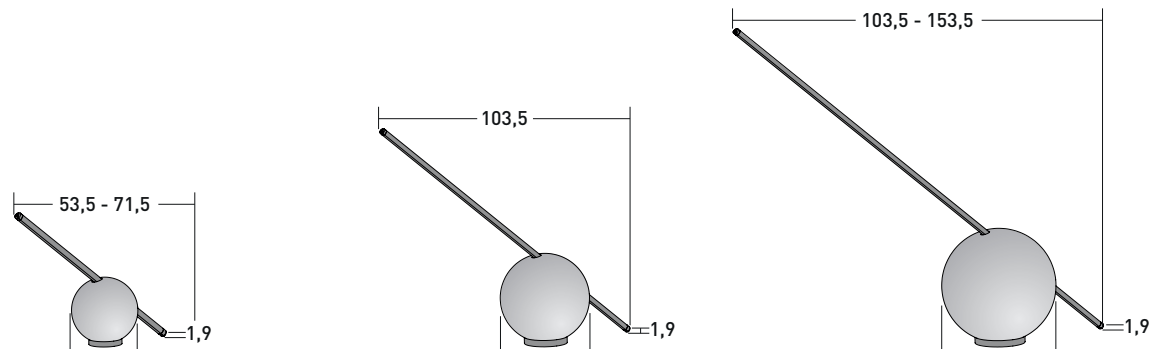
CASAMBI



2,5 m

Rugiada Leuchten

Tischleuchte und Stehleuchte Rugiada mit kugelförmiger Basis in drei verschiedenen Grössen (Ø16 – Ø25 – Ø32 cm) aus massivem Eschenholz (in den Ausführungen Kaffee gebeizt oder Natur) oder aus geblasenem Glas (in den Ausführungen transparent, rauchfarbig, Bronze, Schwarz Nickelfarbig, matt brüniert). Die Stange aus Metall enthält LEDs und ist in 4 Grössen erhältlich (53,5 - 71,5 - 103,5 - 153,5 cm), die die Lampe lassen, diverse Funktionen auszuüben und unterschiedlichsten Räumlichkeiten zu beleuchten. Stützring für die Basis aus Metall mit schwarzem Kunststoff bezogen.



Kode **NLRU / N074** Eschenholz Natur No74
Kode **NLRU / N076** Eschenholz Kaffee gebeizt No76

Masse	Ø 16 LED L. 53,5	Ø 16 LED L. 71,5	Ø 25 LED L. 103,5	Ø 32 LED L. 103,5	Ø 32 LED L. 153,5
SCHALTER	608	655	936	1.212	1.331
CASAMBI	920	967	1.248	1.524	1.643

Kode **NLRU / 0040** transparentes Glas
Kode **NLRU / 0039** rauchfarbiges Glas
Kode **NLRU / 0038** bronzefarbiges Glas
Kode **NLRU / 003N** Schwarz Nickelfarbiges Glas
Kode **NLRU / 003B** matt brüniertes Glas

Masse	Ø 16 LED L. 53,5
SCHALTER	582
CASAMBI	894

	LED länge 53,5	LED länge 71,5	LED länge 103,5	LED länge 153,5
EINSCHALTEN	SCHALTER ON/OFF CASAMBI	SCHALTER ON/OFF CASAMBI	SCHALTER ON/OFF CASAMBI	SCHALTER ON/OFF CASAMBI
ANSCHLUSSLEISTUNG	5 W	5 W	10 W	15 W
FARBTEMPERATUR	2700 K	2700 K	2700 K	2700 K
LICHTSTROM	450 lm	608 lm	900 lm	1350 lm
SPANNUNG	220 V EU / 110 V US	220 V EU / 110 V US	220 V EU / 110 V US	220 V EU / 110 V US
SCHUTZSTUFE	IP 20	IP 20	IP 20	IP 20

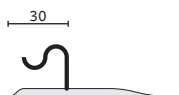
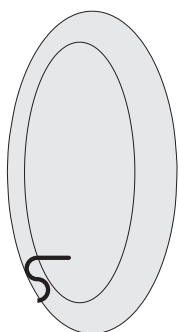


Saturno

Design Matteo Nunziati 2016

Spiegel

KABELPOSITION



FERNBEDIENUNG



2 m

SCHALTER



3,5 m

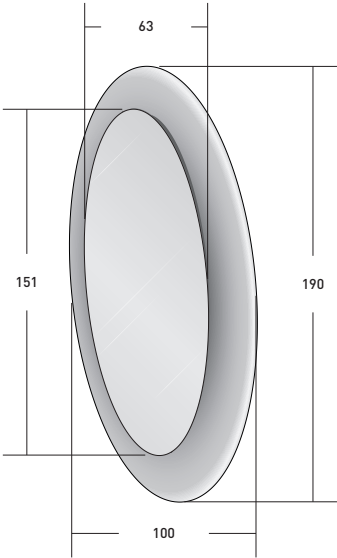
KABEL MIT KLEMME ZUM VERBINDEN



30 cm

Saturno Spiegel

Der majestätische, ovale und von Matteo Nunziati 2016 designte Spiegel zeichnet sich durch seine LED Rückbeleuchtung aus, die zwischen Rahmen und Spiegelfläche eingelassen wurde. Die per Formteilmfertigung aus Baydur® erhaltene Struktur ist mit der Ausführung Graphit oder Bronzefarben erhältlich. Der Spiegel aus Kristallglas ist in drei Varianten erhältlich (Natur No43, Rauchfarben No33, Bronzefarben No32). Die Installation an der Wand kann sowohl horizontal als auch vertikal erfolgen. Das Einschalten erfolgt per On/Off Schalter, per Fernbedienung mit Dimmer oder per Casambi: das intelligente Beleuchtungssystem, mit dem Sie das Ein-und Ausschalten über Ihr Smartphone oder Tablet steuern können.



Kode
Kode

NMSO Graphit
NMSR bronziert




Masse	L100 x P6,5 x H190		
	SCHALTER	FERNBEDIENUNG	CASAMBI
GRAPHIT	3.307	3.390	3.619
BRONZIERT	3.307	3.390	3.619

Lieferzeit: 5 Wochen.

	L100X P6,5 X H190
EINSCHALTEN	PEDALSCHALTER ON/OFF - WEISSES KABEL FERNBEDIENUNG MIT DIMMER - WEISSES KABEL CASAMBI
ANSCHLUSSLEISTUNG	38W
FARBTEMPERATUR	2700 K
LICHTSTROM	3400 lm
SPANNUNG	220 V EU / 110 V US
SCHUTZSTUFE	IP 20

Anmerkung

Casambi (intelligentes Beleuchtungssystem, das die Beleuchtung über Smartphone oder Tablet steuert) ist nur in Kombination mit dem Pedalschalter erhältlich.




Ski

Design Pinuccio Borgonovo 2013

Wandgarderobe

KABELPOSITION



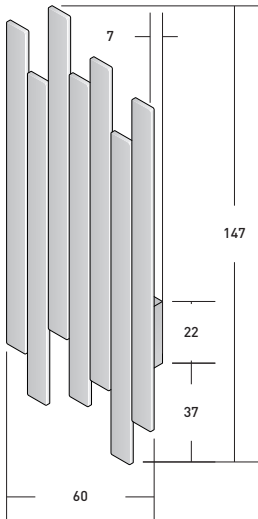
SCHALTER



2 m

Ski Wandgarderobe

Diese 2013 von Pinuccio Borgonovo designte Wandgarderobe inspiriert sich an Skiern, die an die Wand gestellt wurden. Aber das ungewöhnliche, praktische und attraktive Modell SKI verfügt auch über LEDs, die in die schlanke Lattenreihe eingefügt wurden, sodass die Wandgarderobe nicht nur als Unterbringung für Kleidung, Mäntel und Mützen fungiert, sondern im Flur oder wo auch immer für suggestive Lichteffekte sorgt. Aus massivem Eschenholz und in den Farben Weiss, Schwarz und Graphit erhältlich. Das Einschalten erfolgt per On/Off Schalter oder per Casambi: das intelligente Beleuchtungssystem, mit dem Sie das Ein- und Ausschalten über Ihr Smartphone oder Tablet steuern können.



Kode	NMSK	CE	
Masse		L60 x P7 x H147	
		SCHALTER	CASAMBI
SCHWARZ/GRAPHIT/WEISS		1.700	2.012
Lieferzeit: 6 Wochen.			

	L60XP7XH147
EINSCHALTEN	SCHALTER ON/OFF - WEISSES KABEL CASAMBI
ANSCHLUSSLEISTUNG	9 W
FARBTEMPERATUR	3500 K
LICHTSTROM	720 lm
SPANNUNG	220 V EU / 110 V US
SCHUTZSTUFE	IP 20

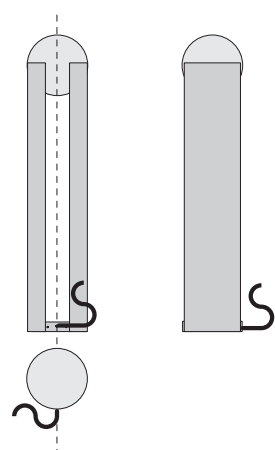
Anmerkung
Casambi (intelligentes Beleuchtungssystem, das die Beleuchtung über Smartphone oder Tablet steuert) ist nur in Kombination mit dem Schalter erhältlich.
Einschalten mit Fernbedienung nicht erhältlich.



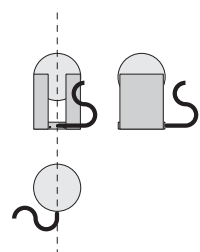
Softwing

Design Carlo Colombo 2016

KABELPOSITION



KABELPOSITION



Stehleuchte Tischleuchte

SCHALTER / CASAMBI

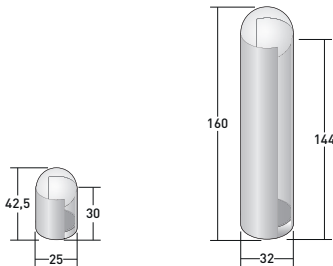


SCHALTER / CASAMBI



Softwing Stehleuchte - Tischleuchte

LED-Leuchte, die als Steh- und Tischversion erhältlich ist.
Struktur aus Stahlblech mit den Ausführungen matt brüniert, anodic bronze, Scheibe aus Leder.
Diffusor aus geblasenem Glas in den Versionen: Transparent, Rauchfarben und Bronze.
Einschalten mit Drucktaste.



- Kode **LASG/0040** matt brüniert/transparentes Glas
- Kode **LASG/0039** matt brüniert/rauchfarbiges Glas
- Kode **LASG/0038** matt brüniert/bronzefarbiges Glas
- Kode **LASB/0040** anodic bronze/transparentes Glas
- Kode **LASB/0039** anodic bronze/rauchfarbiges Glas
- Kode **LASB/0038** anodic bronze/bronzefarbiges Glas



Masse	Ø 25x42,5 H	Ø 32x160 H
MATT BRÜNIERT / ANODIC BRONZE - EINSCHALTEN MIT SCHALTER	1.492	2.184
CASAMBI	1.804	2.496

	STEHLEUCHTE	TISCHLEUCHTE
EINSCHALTEN	FUSSSCHALTER ON/OFF CASAMBI	SCHALTER ON/OFF CASAMBI
ANSCHLUSSLEISTUNG	41 W	16 W
FARBTEMPERATUR	2700 K	2700 K
LICHTSTROM	4200 lm	1050 lm
SPANNUNG	240 - 220 v EU / 110 v US	240 - 220 v EU / 110 v US
SCHUTZSTUFE	IP 20	IP 20

Anmerkung
Casambi (intelligentes Beleuchtungssystem, das die Beleuchtung über Smartphone oder Tablet steuert) ist nur in Kombination mit dem Pedalschalter erhältlich.

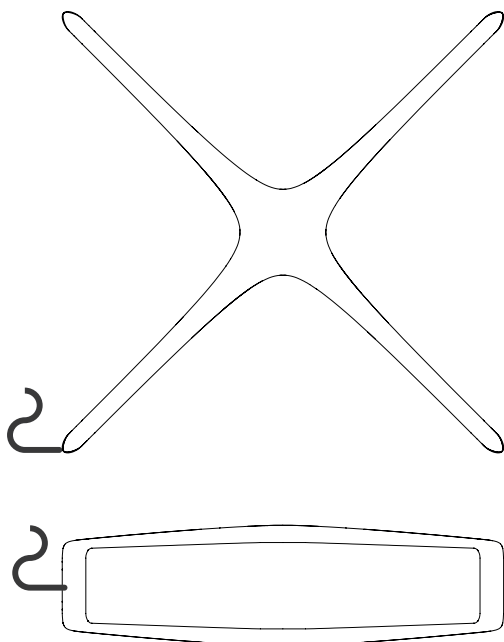


Staar

Design Stefano Bigi 2023

Leuchte

KABELPOSITION



FERNBEDIENUNG

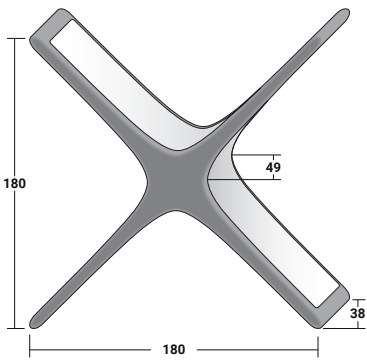


SCHALTER



Staar Leuchte

Eine Stehleuchte, die vor allem durch ihre Fähigkeit beeindruckt, den Raum zu schmücken. Denn sie ist beachtlich in ihren Dimensionen, sie wirkt wertvoll durch die Verarbeitung der massiven, kaffeebraunen (No76) gebeizten Eschenholzstruktur, die elegant die Lampenschirme aus Polycarbonat (Dicke 1 mm) in Verbindung mit Pergament (Dicke 0,3 mm) und die leuchtenden LEDs einschliesst, und mit ihrer „Stern“-Form erinnert sie sofort an die universelle Idee von Licht und Wärme.



Kode **NLXSTA/N076** Eschenholz Kaffee gebeizt No76



Masse	L180xP49x180H		
	SCHALTER	FERNBEDIENUNG	CASAMBI
	9.152	9.235	9.464

	L180XP49XH180
EINSCHALTEN	FUSSSCHALTER ON/OFF FERNBEDIENUNG MIT DIMMER CASAMBI
ANSCHLUSSLEISTUNG	54W
FARBTEMPERATUR	2700 K
LICHTSTROM	12200 lm
SPANNUNG	220 V EU / 110 V US
SCHUTZSTUFE	IP 20

Casambi (intelligentes Beleuchtungssystem, das die Beleuchtung über Smartphone oder Tablet steuert) ist nur in Kombination mit dem Pedalschalter erhältlich.



Tekton

Design Matteo Nunziati 2017

Stühle

Tekton Stühle

Die von Matteo Nunziati 2017 designten Stühle zeichnen sich durch ihre elegante Struktur aus kaffeefarbener Eiche aus.

Es stehen drei Versionen zur Verfügung:

- **Tekton Naked Stuhl:** mit Rücken- und Armlehne aus Holz, gepolsterte Sitzfläche.

Abziehbarer Bezug aus Stoff oder Leder.

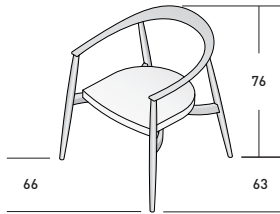
- **Tekton Sessel:** mit Rücken- und Armlehne aus Holz, schalenförmige gepolsterte Sitzfläche aus Pappelmehrschichtholz.

Bezug aus Stoff (abziehbar) oder aus Leder (nicht abziehbar).

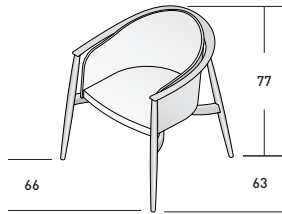
- **Tekton gepolsterter Stuhl:** ohne Rücken- und Armlehne aus Holz, gepolsterte Sitzschale und Rückenlehne.

Bezug aus Stoff (abziehbar) oder aus Leder (nicht abziehbar).

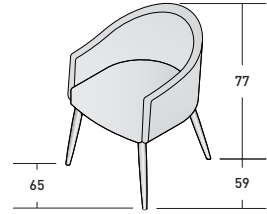
Naked Stuhl



Sessel



gepolsterter Stuhl



Kode **NSTC** Naked Stuhl Eiche Kaffee

Masse **L66 x P63 x H76**

EICHE KAFFEE	
1 STOFFKAT.	1.711
2 STOFFKAT.	1.726
3 STOFFKAT.	1.752
4 STOFFKAT.	1.763
5 STOFFKAT.	1.773
6 LEDER 1	1.908
7 LEDER 2	2.033
8 LEDER 3	2.096

Bezug in Miami (- Kat. 4) und Greene (- Kat. 5) nicht erhältlich.
Lieferzeit: 6 Wochen.

Kode **NRST** Ersatzbezug

Masse **L66 x P63 x H76**

1 STOFFKAT.	203
2 STOFFKAT.	218
3 STOFFKAT.	244
4 STOFFKAT.	255
5 STOFFKAT.	265
6 LEDER 1	400
7 LEDER 2	525
8 LEDER 3	588

Bezug in Miami (- Kat. 4) und Greene (- Kat. 5) nicht erhältlich.

Kode **NPTC** Sessel Eiche Kaffee

Masse **L66 x P63 x H77**

EICHE KAFFEE	
1 STOFFKAT.	2.215
2 STOFFKAT.	2.226
3 STOFFKAT.	2.246
4 STOFFKAT.	2.283
5 STOFFKAT.	2.324
6 LEDER 1	2.803
7 LEDER 2	3.151
8 LEDER 3	3.344

Bezug in Miami (- Kat. 4) und Greene (- Kat. 5) nicht erhältlich.
Lieferzeit: 6 Wochen.

Kode **NRPT** Ersatzbezug

Masse **L66 x P63 x H77**

1 STOFFKAT.	380
2 STOFFKAT.	390
3 STOFFKAT.	411
4 STOFFKAT.	447
5 STOFFKAT.	489

Bezug in Miami (- Kat. 4) und Greene (- Kat. 5) nicht erhältlich.

Kode **NSTK** gepolsterter Stuhl Eiche Kaffee

Masse **L65 x P59 x H77**

EICHE KAFFEE	
1 STOFFKAT.	1.399
2 STOFFKAT.	1.409
3 STOFFKAT.	1.430
4 STOFFKAT.	1.466
5 STOFFKAT.	1.508
6 LEDER 1	1.986
7 LEDER 2	2.335
8 LEDER 3	2.527

Bezug in Miami (- Kat. 4) und Greene (- Kat. 5) nicht erhältlich.
Lieferzeit: 6 Wochen.

Kode **NRSI** Ersatzbezug

Masse **L65 x P59 x H77**

1 STOFFKAT.	380
2 STOFFKAT.	390
3 STOFFKAT.	411
4 STOFFKAT.	447
5 STOFFKAT.	489

Bezug in Miami (- Kat. 4) und Greene (- Kat. 5) nicht erhältlich.



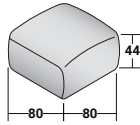
Mit den Outdoor-Kollektionen bringt Flou seine eigene, raffinierte Vision vom Wohnzimmer nun auch ins Freie. Exklusive Vorschläge, um ästhetische Kontinuität zwischen den Innen- und den Aussenbereichen des Hauses zu schaffen und für alle, die in irgendeiner Umgebung nicht auf Komfort und Schönheit verzichten.

Fiocco

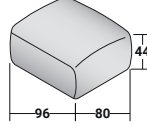
Basismodul - VERSION FÜR DEN GESCHÜTZTEN AUSSENBEREICH

Basismodul mit Struktur aus mehrschichtigem Marine Okoumé Holz, elastischen Riemen und Polsterung aus unverformbaren Polyurethanschaum mit wasserabweisendem Innenfutter aus Gewebe mit Flüssiggas Versiegelung. Abziehbarer Bezug aus den Stoffen der Flou-Outdoor-Kollektion oder aus Kundenstoffen, die für die Verwendung im geschützten Aussenbereich geeignet sind.

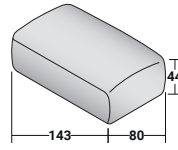
001



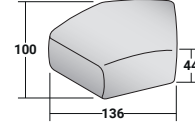
002



003



005



Kode

DDAO

	001	002	003	005
Masse	80x80x44H	80x96x44H	80x143x44H	136x100x44H
1 KUNDENSTOFF	1.810	1.898	2.163	2.366
3 STOFF: PABLO	1.862	1.955	2.241	2.444
4 STOFF: ERIC - MOSS	1.888	1.986	2.272	2.475
5 STOFF: AXEL - BOB - EVA - FABIAN - JACOB - MIGUEL - TIEPOLO	1.940	2.038	2.340	2.543

Die Position der Armlehne und der Rückenlehne kann bei der Montage entschieden werden.

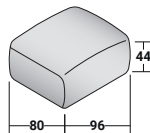
Kode

RDAO Ersatzbezug

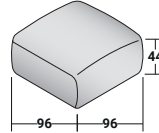
	001	002	003	005
Masse	80x80x44H	80x96x44H	80x143x44H	136x100x44H
1 KUNDENSTOFF	265	286	302	307
3 STOFF: PABLO	317	343	380	385
4 STOFF: ERIC - MOSS	343	374	411	416
5 STOFF: AXEL - BOB - EVA - FABIAN - JACOB - MIGUEL - TIEPOLO	395	426	478	484

Die Position der Armlehne und der Rückenlehne kann bei der Montage entschieden werden.

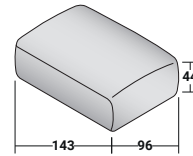
006



007



008



Kode

DDAO

	006	007	008
Masse	96x80x44H	96x96x44H	96x143x44H
1 KUNDENSTOFF	1.898	2.002	2.434
3 STOFF: PABLO	1.955	2.059	2.512
4 STOFF: ERIC - MOSS	1.986	2.101	2.543
5 STOFF: AXEL - BOB - EVA - FABIAN - JACOB - MIGUEL - TIEPOLO	2.038	2.158	2.610

Die Position der Armlehne und der Rückenlehne kann bei der Montage entschieden werden.

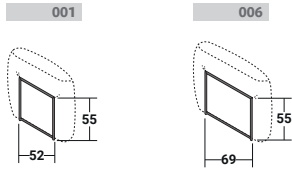
Kode

RDAO Ersatzbezug

	006	007	008
Masse	96x80x44H	96x96x44H	96x143x44H
1 KUNDENSTOFF	286	296	307
3 STOFF: PABLO	343	354	385
4 STOFF: ERIC - MOSS	374	395	416
5 STOFF: AXEL - BOB - EVA - FABIAN - JACOB - MIGUEL - TIEPOLO	426	452	484

Die Position der Armlehne und der Rückenlehne kann bei der Montage entschieden werden.

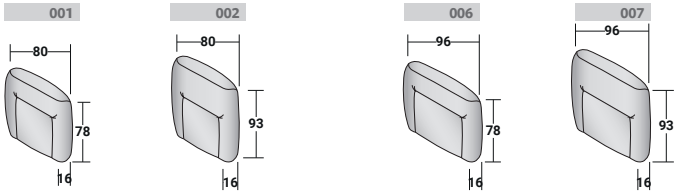
Fiocco
Rahmen für Rückenlehne/Armlehne - VERSION FÜR DEN GESCHÜTZTEN AUSSENBEREICH
Rahmen für Rückenlehne/Armlehne aus rostfreiem Stahl mit Polyester-Pulverbeschichtung in der Farbe matt brüniert To13.



Kode	DDAU		
		001	006
Masse		52x55H	69x55H
		499	520

Fiocco
Rückenlehne/Armlehne - VERSION FÜR DEN GESCHÜTZTEN AUSSENBEREICH

Kissen für Armlehne und Rückenlehne mit Polsterung aus unverformbarem Polyurethanschaum mit wasserabweisendem Innenfutter aus Gewebe mit Flüssigglas Versiegelung. Abziehbarer Bezug aus den Stoffen der Flou-Outdoor-Kollektion oder aus Kundenstoffen, die für die Verwendung im geschützten Aussenbereich geeignet sind.



Kode	DDAP				
		001	002	006	007
Masse		80x16x78H	80x16x93H	96x16x78H	96x16x93H
1 KUNDENSTOFF		764	993	858	1.087
3 STOFF: PABLO		816	1.040	910	1.139
4 STOFF: ERIC - MOSS		842	1.066	936	1.165
5 STOFF: AXEL - BOB - EVA - FABIAN - JACOB - MIGUEL - TIEPOLO		884	1.128	983	1.227

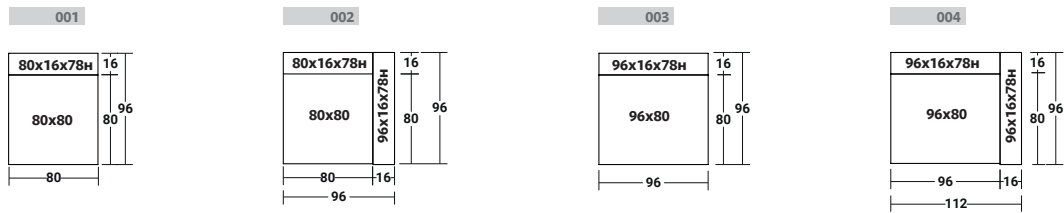
Die Position der Armlehne und der Rückenlehne kann bei der Montage entschieden werden.

Kode	RDAP	Ersatzbezug				
			001	002	006	007
Masse			80x16x78H	80x16x93H	96x16x78H	96x16x93H
1 KUNDENSTOFF			208	234	218	244
3 STOFF: PABLO			260	281	270	296
4 STOFF: ERIC - MOSS			286	307	296	322
5 STOFF: AXEL - BOB - EVA - FABIAN - JACOB - MIGUEL - TIEPOLO			328	369	343	385

FIOCCO Komplette Module

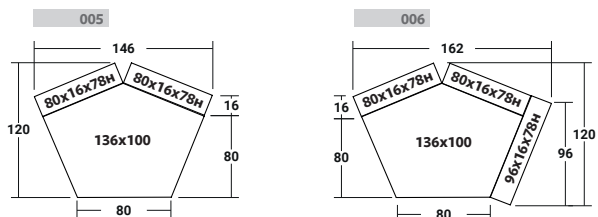
Module bestehend aus:

- Basismodul
- Rahmen für Rückenlehne/Armlehne
- Kissen für Rückenlehne/Armlehne



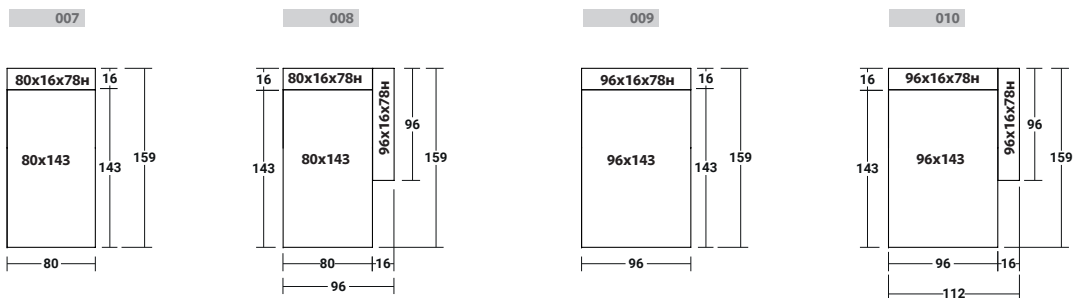
	ELEMENT 001	ELEMENT 002	ELEMENT 003	ELEMENT 004
Masse	80x96x78H	96x96x78H	96x96x78H	112x96x78H
1 KUNDENSTOFF	3.073	4.451	3.276	4.654
3 STOFF: PABLO	3.177	4.607	3.385	4.815
4 STOFF: ERIC - MOSS	3.229	4.685	3.442	4.898
5 STOFF: AXEL - BOB - EVA - FABIAN - JACOB - MIGUEL - TIEPOLO	3.323	4.826	3.541	5.044

Die Position der Armlehne und der Rückenlehne kann bei der Montage entschieden werden.



	ELEMENT 005	ELEMENT 006
Masse	146x120x78H	162x120x78H
1 KUNDENSTOFF	4.892	6.270
3 STOFF: PABLO	5.074	6.504
4 STOFF: ERIC - MOSS	5.157	6.613
5 STOFF: AXEL - BOB - EVA - FABIAN - JACOB - MIGUEL - TIEPOLO	5.309	6.812

Die Position der Armlehne und der Rückenlehne kann bei der Montage entschieden werden.



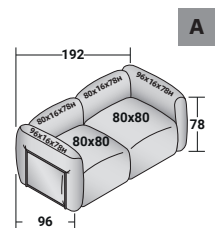
	ELEMENT 007	ELEMENT 008	ELEMENT 009	ELEMENT 010
Masse	80x159x78H	96x159x78H	96x159x78H	112x159x78H
1 KUNDENSTOFF	3.426	4.804	3.812	5.190
3 STOFF: PABLO	3.556	4.986	3.942	5.372
4 STOFF: ERIC - MOSS	3.613	5.069	3.999	5.455
5 STOFF: AXEL - BOB - EVA - FABIAN - JACOB - MIGUEL - TIEPOLO	3.723	5.226	4.113	5.616

Die Position der Armlehne und der Rückenlehne kann bei der Montage entschieden werden.

KONFIGURATIONSBEISPIELE

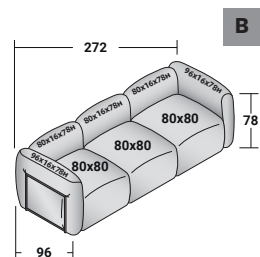
FIOCCO OUTDOOR - KOMPOSITION A

- 2 St. BASISMODUL **DDAO 001**
- 2 St. RAHMEN FÜR RÜCKENLEHNE/ARMLEHNE **DDAU 001**
- 2 St. KISSEN FÜR RÜCKENLEHNE/ARMLEHNE **DDAP 001**
- 2 St. RAHMEN FÜR RÜCKENLEHNE/ARMLEHNE **DDAU 006**
- 2 St. KISSEN FÜR RÜCKENLEHNE/ARMLEHNE **DDAP 006**



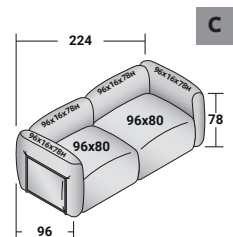
FIOCCO OUTDOOR - KOMPOSITION B

- 3 St. BASISMODUL **DDAO 001**
- 3 St. RAHMEN FÜR RÜCKENLEHNE/ARMLEHNE **DDAU 001**
- 3 St. KISSEN FÜR RÜCKENLEHNE/ARMLEHNE **DDAP 001**
- 2 St. RAHMEN FÜR RÜCKENLEHNE/ARMLEHNE **DDAU 006**
- 2 St. KISSEN FÜR RÜCKENLEHNE/ARMLEHNE **DDAP 006**



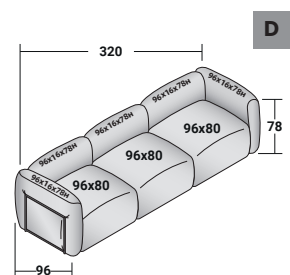
FIOCCO OUTDOOR - KOMPOSITION C

- 2 St. BASISMODUL **DDAO 006**
- 4 St. RAHMEN FÜR RÜCKENLEHNE/ARMLEHNE **DDAU 006**
- 4 St. KISSEN FÜR RÜCKENLEHNE/ARMLEHNE **DDAP 006**



FIOCCO OUTDOOR - KOMPOSITION D

- 3 St. BASISMODUL **DDAO 006**
- 5 St. RAHMEN FÜR RÜCKENLEHNE/ARMLEHNE **DDAU 006**
- 5 St. KISSEN FÜR RÜCKENLEHNE/ARMLEHNE **DDAP 006**

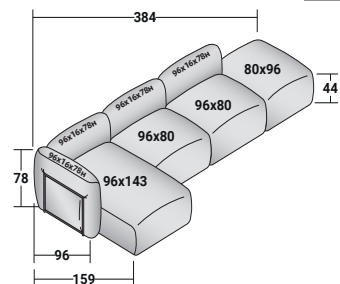


Komposition	A	B	C	D
1 KUNDENSTOFF	8.902	11.975	9.308	12.584
3 STOFF: PABLO	9.214	12.391	9.630	13.015
4 STOFF: ERIC - MOSS	9.370	12.599	9.796	13.238
5 STOFF: AXEL - BOB - EVA - FABIAN - JACOB - MIGUEL - TIEPOLO	9.652	12.975	10.088	13.629

Die Position der Armlehne und der Rückenlehne kann bei der Montage entschieden werden.

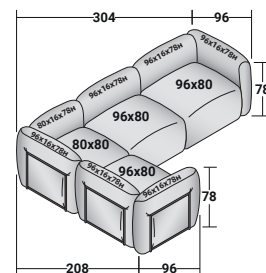
FIOCCO OUTDOOR - KOMPOSITION E

- 2 St. BASISMODUL **DDAO 006**
- 1 St. BASISMODUL **DDAO 008**
- 1 St. BASISMODUL **DDAO 002**
- 4 St. RAHMEN FÜR RÜCKENLEHNE/ARMLEHNE **DDAU 006**
- 4 St. KISSEN FÜR RÜCKENLEHNE/ARMLEHNE **DDAP 006**



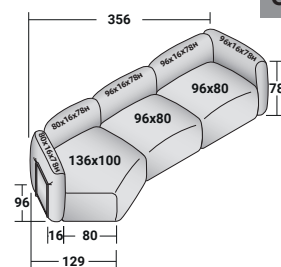
FIOCCO OUTDOOR - KOMPOSITION F

- 1 St. BASISMODUL **DDAO 001**
- 3 St. BASISMODUL **DDAO 006**
- 1 St. RAHMEN FÜR RÜCKENLEHNE/ARMLEHNE **DDAU 001**
- 1 St. KISSEN FÜR RÜCKENLEHNE/ARMLEHNE **DDAP 001**
- 6 St. RAHMEN FÜR RÜCKENLEHNE/ARMLEHNE **DDAU 006**
- 6 St. KISSEN FÜR RÜCKENLEHNE/ARMLEHNE **DDAP 006**



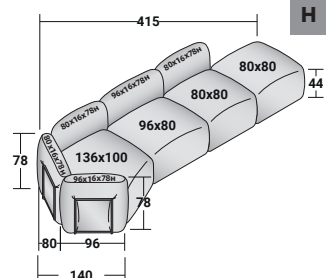
FIOCCO OUTDOOR - KOMPOSITION G

- 1 St. BASISMODUL **DDAO 005**
- 2 St. BASISMODUL **DDAO 006**
- 2 St. RAHMEN FÜR RÜCKENLEHNE/ARMLEHNE **DDAU 001**
- 2 St. KISSEN FÜR RÜCKENLEHNE/ARMLEHNE **DDAP 001**
- 3 St. RAHMEN FÜR RÜCKENLEHNE/ARMLEHNE **DDAU 006**
- 3 St. KISSEN FÜR RÜCKENLEHNE/ARMLEHNE **DDAP 006**



FIOCCO OUTDOOR - KOMPOSITION H

- 1 St. BASISMODUL **DDAO 005**
- 1 St. BASISMODUL **DDAO 006**
- 2 St. BASISMODUL **DDAO 001**
- 3 St. RAHMEN FÜR RÜCKENLEHNE/ARMLEHNE **DDAU 001**
- 3 St. KISSEN FÜR RÜCKENLEHNE/ARMLEHNE **DDAP 001**
- 2 St. RAHMEN FÜR RÜCKENLEHNE/ARMLEHNE **DDAU 006**
- 2 St. KISSEN FÜR RÜCKENLEHNE/ARMLEHNE **DDAP 006**

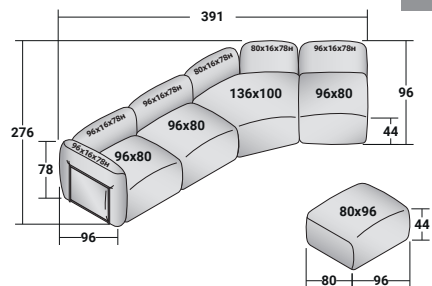


Komposition	E	F	G	H
1 KUNDENSTOFF	13.640	15.319	12.822	14.429
3 STOFF: PABLO	14.097	15.802	13.274	14.928
4 STOFF: ERIC - MOSS	14.325	16.051	13.497	15.172
5 STOFF: AXEL - BOB - EVA - FABIAN - JACOB - MIGUEL - TIEPOLO	14.736	16.489	13.894	15.616

Die Position der Armlehne und der Rückenlehne kann bei der Montage entschieden werden.

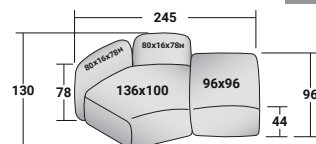
FIOCCO OUTDOOR - KOMPOSITION O

- 3 St. BASISMODUL **DDAO 006**
- 1 St. BASISMODUL **DDAO 005**
- 1 St. BASISMODUL **DDAO 002**
- 2 St. RAHMEN FÜR RÜCKENLEHNE/ARMLEHNE **DDAU 001**
- 2 St. KISSEN FÜR RÜCKENLEHNE/ARMLEHNE **DDAP 001**
- 4 St. RAHMEN FÜR RÜCKENLEHNE/ARMLEHNE **DDAU 006**
- 4 St. KISSEN FÜR RÜCKENLEHNE/ARMLEHNE **DDAP 006**



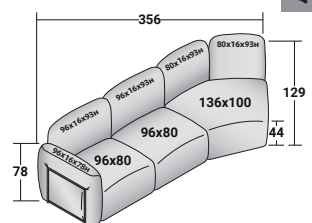
FIOCCO OUTDOOR - KOMPOSITION P

- 1 St. BASISMODUL **DDAO 005**
- 1 St. BASISMODUL **DDAO 007**
- 2 St. RAHMEN FÜR RÜCKENLEHNE/ARMLEHNE **DDAU 001**
- 2 St. KISSEN FÜR RÜCKENLEHNE/ARMLEHNE **DDAP 001**



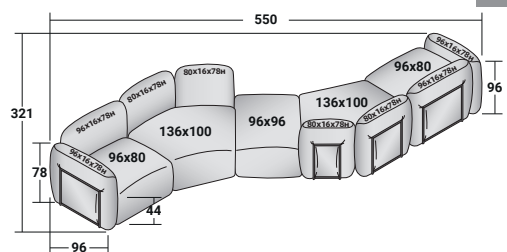
FIOCCO OUTDOOR - KOMPOSITION Q

- 2 St. BASISMODUL **DDAO 006**
- 1 St. BASISMODUL **DDAO 005**
- 3 St. RAHMEN FÜR RÜCKENLEHNE/ARMLEHNE **DDAU 006**
- 2 St. KISSEN FÜR RÜCKENLEHNE/ARMLEHNE **DDAP 007**
- 1 St. KISSEN FÜR RÜCKENLEHNE/ARMLEHNE **DDAP 006**
- 2 St. RAHMEN FÜR RÜCKENLEHNE/ARMLEHNE **DDAU 001**
- 2 St. KISSEN FÜR RÜCKENLEHNE/ARMLEHNE **DDAP 002**



FIOCCO OUTDOOR - KOMPOSITION R

- 2 St. BASISMODUL **DDAO 006**
- 2 St. BASISMODUL **DDAO 005**
- 1 St. BASISMODUL **DDAO 007**
- 4 St. RAHMEN FÜR RÜCKENLEHNE/ARMLEHNE **DDAU 001**
- 4 St. RAHMEN FÜR RÜCKENLEHNE/ARMLEHNE **DDAU 006**
- 4 St. KISSEN FÜR RÜCKENLEHNE/ARMLEHNE **DDAP 001**
- 4 St. KISSEN FÜR RÜCKENLEHNE/ARMLEHNE **DDAP 006**



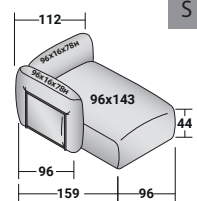
Komposition	O	P	Q	R
1 KUNDENSTOFF	17.996	6.894	13.738	21.094
3 STOFF: PABLO	18.614	7.133	14.180	21.837
4 STOFF: ERIC - MOSS	18.925	7.258	14.403	22.211
5 STOFF: AXEL - BOB - EVA - FABIAN - JACOB - MIGUEL - TIEPOLO	19.473	7.467	14.870	22.864

Die Position der Armlehne und der Rückenlehne kann bei der Montage entschieden werden.

KONFIGURATIONSBEISPIELE

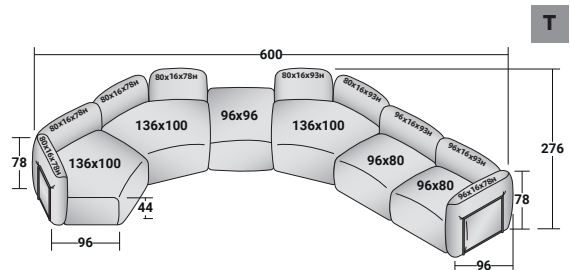
FIOCCO OUTDOOR - KOMPOSITION S

- 1 ST. BASISMODUL **DDAO 008**
- 2 ST. RAHMEN FÜR RÜCKENLEHNE/ARMLEHNE **DDAU 006**
- 2 ST. KISSEN FÜR RÜCKENLEHNE/ARMLEHNE **DDAP 006**



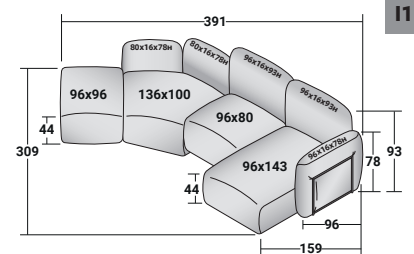
FIOCCO OUTDOOR - KOMPOSITION T

- 3 ST. BASISMODUL **DDAO 005**
- 1 ST. BASISMODUL **DDAO 007**
- 2 ST. BASISMODUL **DDAO 006**
- 6 ST. RAHMEN FÜR RÜCKENLEHNE/ARMLEHNE **DDAU 001**
- 3 ST. RAHMEN FÜR RÜCKENLEHNE/ARMLEHNE **DDAU 006**
- 4 ST. KISSEN FÜR RÜCKENLEHNE/ARMLEHNE **DDAP 001**
- 2 ST. KISSEN FÜR RÜCKENLEHNE/ARMLEHNE **DDAP 002**
- 2 ST. KISSEN FÜR RÜCKENLEHNE/ARMLEHNE **DDAP 007**
- 1 ST. KISSEN FÜR RÜCKENLEHNE/ARMLEHNE **DDAP 006**



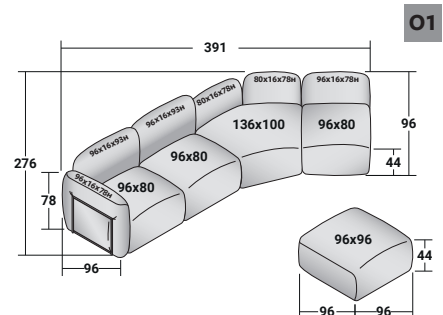
FIOCCO OUTDOOR - KOMPOSITION I1

- 1 ST. BASISMODUL **DDAO 008**
- 1 ST. BASISMODUL **DDAO 006**
- 1 ST. BASISMODUL **DDAO 005**
- 1 ST. BASISMODUL **DDAO 007**
- 2 ST. RAHMEN FÜR RÜCKENLEHNE/ARMLEHNE **DDAU 001**
- 2 ST. KISSEN FÜR RÜCKENLEHNE/ARMLEHNE **DDAP 001**
- 3 ST. RAHMEN FÜR RÜCKENLEHNE/ARMLEHNE **DDAU 006**
- 1 ST. KISSEN FÜR RÜCKENLEHNE/ARMLEHNE **DDAP 006**
- 2 ST. KISSEN FÜR RÜCKENLEHNE/ARMLEHNE **DDAP 007**



FIOCCO OUTDOOR - KOMPOSITION O1

- 3 St. BASISMODUL **DDAO 006**
- 1 St. BASISMODUL **DDAO 005**
- 1 St. BASISMODUL **DDAO 007**
- 2 St. RAHMEN FÜR RÜCKENLEHNE/ARMLEHNE **DDAU 001**
- 2 St. KISSEN FÜR RÜCKENLEHNE/ARMLEHNE **DDAP 001**
- 4 St. RAHMEN FÜR RÜCKENLEHNE/ARMLEHNE **DDAU 006**
- 2 St. KISSEN FÜR RÜCKENLEHNE/ARMLEHNE **DDAP 006**
- 2 St. KISSEN FÜR RÜCKENLEHNE/ARMLEHNE **DDAP 007**


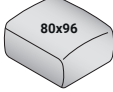

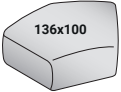
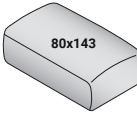
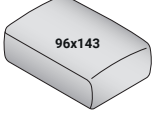


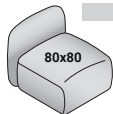
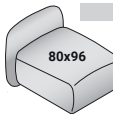
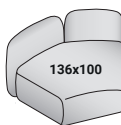
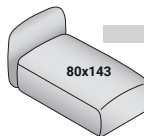
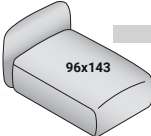
Komposition	S	T	I1	O1
1 KUNDENSTOFF	5.190	25.524	15.818	18.558
3 STOFF: PABLO	5.372	26.387	16.348	19.176
4 STOFF: ERIC - MOSS	5.455	26.818	16.613	19.498
5 STOFF: AXEL - BOB - EVA - FABIAN - JACOB - MIGUEL - TIEPOLO	5.616	27.646	17.112	20.081






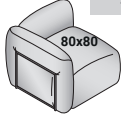
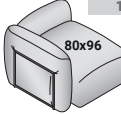
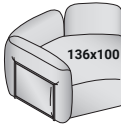
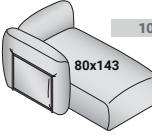
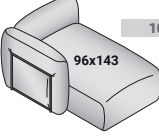
Die Position der Armlehne und der Rückenlehne kann bei der Montage entschieden werden.

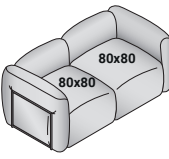
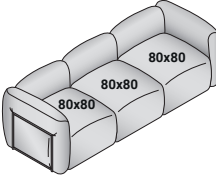
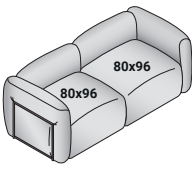
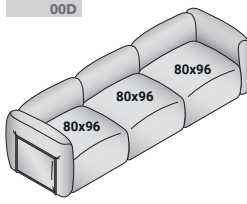
Bezug für den Aussenbereich
Fiocco Sofa

Bezug aus wasserdichtem und atmungsaktivem Polyestergewebe. Er ermöglicht eine lange Lebensdauer der Sofas, schützt es vor Witterungseinflüssen (Wasser, UV-Strahlen) und verhindert Verfärbungen. Dank seiner Atmungsaktivität hat der Bezug eine Anti-Pilz- und Anti-Schimmel-Wirkung. Auch mit Bleichmittel waschbar.

	001	002	007	005	003	008
						
Kode	RDFO					
	001	002	007	005	003	008
BEZUG FÜR DEN AUSSENBEREICH	333	333	343	406	385	385

					
	051	052	055	053	058
Kode	RDFO				
	051	052	055	053	058
BEZUG FÜR DEN AUSSENBEREICH	374	374	458	468	468

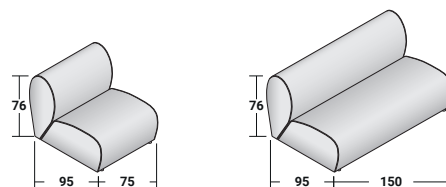
					
	101dx	102dx	105dx	103dx	108dx
					
	101sx	102sx	105sx	103sx	108sx
Kode	RDFO				
	101	102	105	103	108
BEZUG FÜR DEN AUSSENBEREICH	437	437	499	520	520

				
	00A	00B	00C	00D
Kode	RDFO			
	00A	00B	00C	00D
BEZUG FÜR DEN AUSSENBEREICH	738	759	874	936

HÄNDLER	KOMMISSION	AUFTRAGSDATUM	LIEFERDATUM
<div><div><div><div>80x80 (Mod.001)</div><div>80x96 (Mod.002)</div><div>80x143 (Mod.003)</div><div>136x100 (Mod.005)</div><div>96x80 (Mod.006)</div><div>96x96 (Mod.006)</div><div>96x143 (Mod.007)</div></div><div><div><div><div>RÜCKENLEHNE/ARMLEHNE</div><div>80x16x93H</div><div>80x16x78H</div><div>96x16x93H</div><div>96x16x78H</div></div><div><div><div>RAHMEN FÜR RÜCKENLEHNE/ARMLEHNE</div><div>52x55H</div><div>69x55H</div></div></div></div><div><div>DEKO-KISSEN</div><div>Masse</div><div>35 x 50</div><div>45 x 45</div><div>55 x 55 MIT / OHNE STEHSAUM</div><div>65 x 65</div></div></div></div><div><div>1 KARO = 40CM</div><div>BASISMODUL *</div><div>RAHMEN FÜR RÜCKENLEHNE/ARMLEHNE *</div><div>RÜCKENLEHNE/ARMLEHNE *</div><div>DEKO-KISSEN *</div><div>*angeben: Masse - Menge - Stoff</div></div></div>			

Flora Sitzenssystem VERSION FÜR DEN GESCHÜTZTEN AUSSENBEREICH

System aus kombinierbaren Einzel- und Doppelsitzen. Gepolsterte Struktur mit vollständig abziehbarem Bezug aus den Stoffen der Flou-Outdoor-Kollektion oder aus Kundenstoffen, die für die Verwendung im geschützten Aussenbereich geeignet sind. Schwarze Reissverschlüsse, die über den Umfang der Sitzfläche und Rückenlehne verlaufen, um das Abziehen der Struktur zu erleichtern; ein absichtlich starkes grafisches Zeichen, das ihre Rundung hervorhebt.



Kode **DDFE**

	001	002
	SESSEL	2-SITZER SOFA
Masse	75x95x76H	150x95x76H
1 KUNDENSTOFF	1.820	2.782
3 STOFF: PABLO	1.924	2.917
4 STOFF: ERIC - MIAMI - MOSS	1.971	2.980
5 STOFF: AXEL - BOB - EVA - FABIAN - JACOB - MIGUEL - TIEPOLO	2.080	3.130


Die Sitze können mit einem abnehmbaren „Mantel“ Überzug vervollständigt werden. - Zylindrische Füße H4 cm, matt brünierte Ausführung.

Kode **RDFE** Ersatzbezug

	001	002
	SESSEL	2-SITZER SOFA
Masse	75x95x76H	150x95x76H
1 KUNDENSTOFF	478	582
3 STOFF: PABLO	582	718
4 STOFF: ERIC - MIAMI - MOSS	629	780
5 STOFF: AXEL - BOB - EVA - FABIAN - JACOB - MIGUEL - TIEPOLO	738	931

Flora Mantel VERSION FÜR DEN GESCHÜTZTEN AUSSENBEREICH

Die Sitze Flora können mit einem gepolsterten und abnehmbaren „Mantel“ Überzug vervollständigt werden, mit nicht abziehbarem Bezug aus den Stoffen der Flou-Outdoor-Kollektion oder aus Kundenstoffen, die für die Verwendung im geschützten Aussenbereich geeignet sind. Der „Mantel“ ist mit Klettverschluss auf dem zentralen und unteren Teil des Sitzes und mit Gegengewicht hinten an der Rückenlehne befestigt.



Kode **QTFE**

Masse	
1 KUNDENSTOFF	426
3 STOFF: PABLO	499
4 STOFF: ERIC - MIAMI - MOSS	520
5 STOFF: AXEL - BOB - EVA - FABIAN - JACOB - MIGUEL - TIEPOLO	582

Flora Optional

Kode **VARI 0045 003**

ANSCHLUSSHALTERUNGEN	26
----------------------	----

Kode **VAPI 0045 047**

FÜSSE-SETH 7 FÜR SESSEL	83
-------------------------	----

Kode **VAPI 0045 057**

FÜSSE-SETH 7 FÜR SOFA	95
-----------------------	----

Bezug für den Aussenbereich Flora - Sitzenssystem

Bezug aus wasserdichtem und atmungsaktivem Polyestergewebe. Er ermöglicht eine lange Lebensdauer der Sitze, schützt sie vor Witterungseinflüssen (Wasser, UV-Strahlen) und verhindert Verfärbungen. Dank seiner Atmungsaktivität hat der Bezug eine Anti-Pilz- und Anti-Schimmel-Wirkung. Auch mit Bleichmittel waschbar.

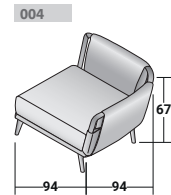
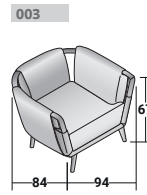
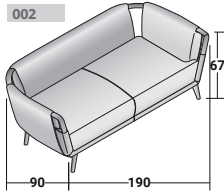
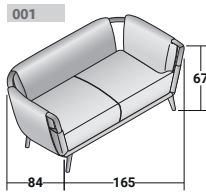
Kode **RDCO** - BEZUG FÜR DEN AUSSENBEREICH -

	001	002
	SESSEL	2-SITZER SOFA
Masse	75x95x76H	150x95x76H
BEZUG FÜR DEN AUSSENBEREICH	260	328

Gaudi

Struktur Sofa und Sessel - VERSION FÜR DEN GESCHÜTZTEN AUSSENBEREICH

Metallstruktur mit Details und Füßen aus massivem Iroko-Holz in den Ausführungen Natural No96, Grau gebeizt No94, kaffeefarben gebeizt No95, Polsterung aus unverformbaren Polyurethanschaum. Sitzkissen mit Schaumstoffpolsterung und doppler und unterschiedlicher Dichte. Abziehbarer Bezug aus den Stoffen der Flou-Outdoor-Kollektion oder aus Kundenstoffen, die für die Verwendung im geschützten Aussenbereich geeignet sind.



Kode **DDG3** Iroko Natural No96
 Kode **DDG4** Iroko kaffeefarben gebeizt No95
 Kode **DDG5** Iroko Grau gebeizt No94

	001	002	003	004
	2-SITZER SOFA LOUNGE	2-SITZER SOFA	SESSEL	ECKSESSEL
Masse	165x84x67H	190x90x67H	94x84x67H	94x94x67H
1 KUNDENSTOFF	6.552	6.921	4.784	4.415
3 STOFF: PABLO	6.744	7.150	4.904	4.560
4 STOFF: ERIC - MIAMI - MOSS	6.833	7.249	4.966	4.633
5 STOFF: AXEL - BOB - EVA - FABIAN - JACOB - MIGUEL - TIEPOLO	6.999	7.436	5.086	4.768

Ersatzbezug

Gaudi - Sofa und Sessel - VERSION FÜR DEN GESCHÜTZTEN AUSSENBEREICH

Kode **RDGAOU** Ersatzbezug

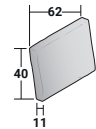
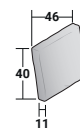
	001	002	003	004
	2-SITZER SOFA LOUNGE	2-SITZER SOFA	SESSEL	ECKSESSEL
Masse	165x84x67H	190x90x67H	94x84x67H	94x94x67H
1 KUNDENSTOFF	1.149	1.222	608	546
3 STOFF: PABLO	1.342	1.451	728	692
4 STOFF: ERIC - MIAMI - MOSS	1.430	1.550	790	764
5 STOFF: AXEL - BOB - EVA - FABIAN - JACOB - MIGUEL - TIEPOLO	1.596	1.737	910	900

Gaudi

Rückenlehnenkissen

VERSION FÜR DEN GESCHÜTZTEN AUSSENBEREICH

Rückenlehnenkissen mit Schaumstoffpolsterung und doppler und unterschiedlicher Dichte. Abziehbarer Bezug aus den Stoffen der Flou-Outdoor-Kollektion oder aus Kundenstoffen, die für die Verwendung im geschützten Aussenbereich geeignet sind.



Kode **DDOG**

Masse	46x11x40H	62x11x40H
1 KUNDENSTOFF	224	296
3 STOFF: PABLO	239	307
4 STOFF: ERIC - MIAMI - MOSS	250	317
5 STOFF: AXEL - BOB - EVA - FABIAN - JACOB - MIGUEL - TIEPOLO	265	333

Kissenmasse cm 62 x 11 x 40 H für Sofa und Ecksessel. - Kissenmasse cm 46 x 11 x 40 H für Sofa Lounge und Sessel.

Kode **RDOG** Ersatzbezug

Masse	46x11x40H	62x11x40H
1 KUNDENSTOFF	94	99
3 STOFF: PABLO	109	109
4 STOFF: ERIC - MIAMI - MOSS	120	120
5 STOFF: AXEL - BOB - EVA - FABIAN - JACOB - MIGUEL - TIEPOLO	135	135

Kissenmasse cm 62 x 11 x 40 H für Sofa und Ecksessel. - Kissenmasse cm 46 x 11 x 40 H für Sofa Lounge und Sessel.

Bezug für den Aussenbereich

Gaudi - Sofa und Sessel

Bezug aus wasserdichtem und atmungsaktivem Polyestergewebe. Er ermöglicht eine lange Lebensdauer der Sofas und Sessel, schützt sie vor Witterungseinflüssen (Wasser, UV-Strahlen) und verhindert Verfärbungen. Dank seiner Atmungsaktivität hat der Bezug eine Anti-Pilz- und Anti-Schimmel-Wirkung. Auch mit Bleichmittel waschbar.

Kode **RDOGO** - BEZUG FÜR DEN AUSSENBEREICH -

	001	002	003	004 DX / 005 SX
	2-SITZER SOFA LOUNGE	2-SITZER SOFA	SESSEL	ECKSESSEL
Masse	165x84x67H	190x90x67H	94x84x67H	94x94x67H
BEZUG FÜR DEN AUSSENBEREICH	390	426	317	369

Konfigurationen Sofas und Sessel

GESCHÜTZTE AUSSENBEREICHE - VERSION FÜR DEN GESCHÜTZTEN AUSSENBEREICH

KONFIGURATION 2-SITZER SOFA - IROKO NATURAL No96

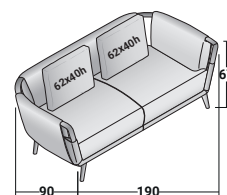
- 1 St. **DDG3 002** Struktur 2-Sitzer Sofa (190 x 90 x 67 h)
- 2 St. **DDOG 002** Rückenlehnenkissen (62 x 11 x 40 h)

KONFIGURATION 2-SITZER SOFA - IROKO KAFFEEFARBEN GEBEIZT No95

- 1 St. **DDG4 002** Struktur 2-Sitzer Sofa (190 x 90 x 67 h)
- 2 St. **DDOG 002** Rückenlehnenkissen (62 x 11 x 40 h)

KONFIGURATION 2-SITZER SOFA - IROKO GRAU GEBEIZT No94

- 1 St. **DDG5 002** Struktur 2-Sitzer Sofa (190 x 90 x 67 h)
- 2 St. **DDOG 002** Rückenlehnenkissen (62 x 11 x 40 h)



KONFIGURATION 2-SITZER SOFA LOUNGE - IROKO NATURAL No96

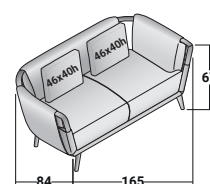
- 1 St. **DDG3 001** Struktur 2-Sitzer Sofa Lounge (165 x 84 x 67 h)
- 2 St. **DDOG 001** Rückenlehnenkissen (46 x 11 x 40 h)

KONFIGURATION 2-SITZER SOFA LOUNGE - IROKO KAFFEEFARBEN GEBEIZT No95

- 1 St. **DDG4 001** Struktur 2-Sitzer Sofa Lounge (165 x 84 x 67 h)
- 2 St. **DDOG 001** Rückenlehnenkissen (46 x 11 x 40 h)

KONFIGURATION 2-SITZER SOFA LOUNGE - IROKO GRAU GEBEIZT No94

- 1 St. **DDG5 001** Struktur 2-Sitzer Sofa Lounge (165 x 84 x 67 h)
- 2 St. **DDOG 001** Rückenlehnenkissen (46 x 11 x 40 h)



KONFIGURATION SESSEL - IROKO NATURAL No96

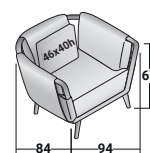
- 1 St. **DDG3 003** Struktur Sessel (94 x 84 x 67 h)
- 1 St. **DDOG 001** Rückenlehnenkissen (46 x 11 x 40 h)

KONFIGURATION SESSEL - IROKO KAFFEEFARBEN GEBEIZT No95

- 1 St. **DDG4 003** Struktur Sessel (94 x 84 x 67 h)
- 1 St. **DDOG 001** Rückenlehnenkissen (46 x 11 x 40 h)

KONFIGURATION SESSEL - IROKO GRAU GEBEIZT No94

- 1 St. **DDG5 003** Struktur Sessel (94 x 84 x 67 h)
- 1 St. **DDOG 001** Rückenlehnenkissen (46 x 11 x 40 h)



KONFIGURATION ECKSESSEL - IROKO NATURAL No96

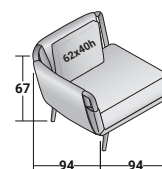
- 1 St. **DDG3 005** Struktur Eckessel SX (94 x 94 x 67 h)
- 1 St. **DDOG 002** Rückenlehnenkissen (62 x 11 x 40 h)

KONFIGURATION ECKSESSEL - IROKO KAFFEEFARBEN GEBEIZT No95

- 1 St. **DDG4 005** Struktur Eckessel SX (94 x 94 x 67 h)
- 1 St. **DDOG 002** Rückenlehnenkissen (62 x 11 x 40 h)

KONFIGURATION ECKSESSEL - IROKO GRAU GEBEIZT No94

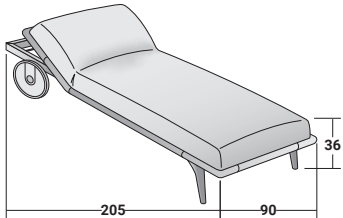
- 1 St. **DDG5 005** Struktur Eckessel SX (94 x 94 x 67 h)
- 1 St. **DDOG 002** Rückenlehnenkissen (62 x 11 x 40 h)



Komposition	2-SITZER SOFA	2-SITZER SOFA LOUNGE	SESSEL	ECKSESSEL
1 KUNDENSTOFF	7.513	7.000	5.008	4.711
3 STOFF: PABLO	7.764	7.222	5.143	4.867
4 STOFF: ERIC - MIAMI - MOSS	7.883	7.333	5.216	4.950
5 STOFF: AXEL - BOB - EVA - FABIAN - JACOB - MIGUEL - TIEPOLO	8.102	7.529	5.351	5.101

Gaudi
Sonnenliege - OPEN-AIR-AUSSENBEREICH

Sonnenliege mit Struktur aus Aluminium mit weisser Epoxid-Pulverbeschichtung. Details von Kopfteil und Füßen aus massivem Iroko-Holz in den Ausführungen Natural No96, Grau gebeizt No94, kaffeefarben gebeizt No95. Gestell mit Bezug aus wasserabweisendem technischem Gewebe, manuell verstellbare Rückenlehne. Formbeständige, wasser-durchlässige Matratze mit durchgehend gleichmässiger Dichte und ab-nehmbarer Bezug aus den Stoffen der Flou-Outdoor-Kollektion oder aus Kundenstoffen, die für die Verwendung im Aussenbereich geeignet sind. Monodirektionale thermoplastische Hinterräder.



- Kode **MOL3** Iroko Natural No96
Kode **MOL2** Iroko Grau gebeizt No94
Kode **MOL1** Iroko kaffeefarben gebeizt No95

	112
Masse	205x90x36H
1 KUNDENSTOFF	5.288
3 STOFF: PABLO	5.476
4 STOFF: ERIC - MIAMI - MOSS	5.548
5 STOFF: AXEL - BOB - EVA - FABIAN - JACOB - MIGUEL - TIEPOLO	5.678

Ersatzbezug
Gaudi - Sonnenliege

- Kode **ROGL**

	112
Masse	205x90x36H
1 KUNDENSTOFF	484
3 STOFF: PABLO	671
4 STOFF: ERIC - MIAMI - MOSS	744
5 STOFF: AXEL - BOB - EVA - FABIAN - JACOB - MIGUEL - TIEPOLO	874

Bezug für den Aussenbereich
Gaudi - Sonnenliege

Bezug aus wasserdichtem und atmungsaktivem Polyestergewebe. Er ermöglicht eine lange Lebensdauer der Sonnenliege, schützt sie vor Witterungseinflüssen (Wasser, UV-Strahlen) und verhindert Verfärbungen. Dank seiner Atmungsaktivität hat der Bezug eine Anti-Pilz- und Anti-Schimmel-Wirkung. Auch mit Bleichmittel waschbar.

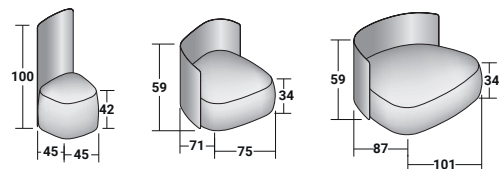
- Kode **ROGO** - BEZUG FÜR DEN AUSSENBEREICH -

	112
Masse	205x90x36H
BEZUG FÜR DEN AUSSENBEREICH	218

Pierre kleine Sessel Shell VERSION FÜR DEN GESCHÜTZTEN AUSSENBEREICH

Design Studio Contromano 2021

Kleine Sessel von weicher und unregelmässiger Form, mit gepolsterter Sitzfläche mit Bezug aus den Stoffen der Flou-Outdoor-Kollektion oder aus Kundenstoffen, die für die Verwendung im geschützten Aussenbereich geeignet sind. Sie sind in drei Grössen (small, medium und large) mit Rückenlehnen in „Shell“-Ausführung in den Farben anodic bronze, matt brüniert, Schwarz, Greige, Weiss, Oxide, Silver Oxide, Desert Rock erhältlich.



Kode	PO10	matt brünierte Struktur To13
Kode	PO20	schwarze Struktur To12
Kode	PO30	matt Greige Struktur To19
Kode	PO40	weisse Struktur To11
Kode	PO80	Struktur anodic bronze To10

	011	002	003
Masse	45x45x100H	75x71x59H	101x87x59H
1 KUNDENSTOFF	1.690	1.399	1.778
3 STOFF: PABLO	1.716	1.435	1.846
4 STOFF: ERIC - MIAMI - MOSS	1.726	1.456	1.882
5 STOFF: AXEL - BOB - EVA - FABIAN - JACOB - MIGUEL - TIEPOLO	1.752	1.482	1.934

Bei den medium und large Grössen muss die Rückenlehne des kleinen Sessels Shell mit einem Rückenlehnenkissen mit abziehbarem Bezug aus Stoff oder Leder ergänzt werden.

Kode	PO50	Struktur Oxide To32
Kode	PO5SSO	Struktur Silver Oxide To33
Kode	PO5SDR	Struktur Desert Rock To29

	011	002	003
Masse	45x45x100H	75x71x59H	101x87x59H
1 KUNDENSTOFF	1.960	1.706	2.075
3 STOFF: PABLO	1.986	1.742	2.142
4 ERIC - MIAMI - MOSS	1.997	1.763	2.179
5 STOFF: AXEL - BOB - EVA - FABIAN - JACOB - MIGUEL - TIEPOLO	2.023	1.789	2.231

Bei den medium und large Grössen muss die Rückenlehne des kleinen Sessels Shell mit einem Rückenlehnenkissen mit abziehbarem Bezug aus Stoff oder Leder ergänzt werden.

Ersatzbezug Pierre kleine Sessel Shell - VERSION FÜR DEN GESCHÜTZTEN AUSSENBEREICH

Kode	RPCQ
------	-------------

	011	002	003
Masse	45x45x42H	75x71x34H	101x87x34H
1 KUNDENSTOFF	177	239	312
3 STOFF: PABLO	203	276	380
4 ERIC - MIAMI - MOSS	213	296	416
5 STOFF: AXEL - BOB - EVA - FABIAN - JACOB - MIGUEL - TIEPOLO	239	322	468

Pierre
Rückenlehnenkissen für kleine Sessel - VERSION FÜR DEN GESCHÜTZTEN AUSSENBEREICH

Die kleine Sessel Pierre werden mit weichen Rückenlehnenkissen mit abziehbarem Bezug ergänzt, aus dem gleichen Stoff der Sitzfläche oder aus einem kontrastfarbigen Stoff, die man unten den Stoffen der Flou-Outdoor-Kollektion oder Kundenstoffen, die für die Verwendung im geschützten Aussenbereich geeignet sind, wählen kann.

Kode	CUPO		
		002	003
Masse		60x10x37H	75x10x37H
1 KUNDENSTOFF		380	421
3 STOFF: PABLO		406	447
4 STOFF: ERIC - MIAMI - MOSS		416	458
5 STOFF: AXEL - BOB - EVA - FABIAN - JACOB - MIGUEL - TIEPOLO		447	489

Kode	RGPO Ersatzbezug		
		002	003
Masse		60x10x37H	75x10x37H
1 KUNDENSTOFF		161	166
3 STOFF: PABLO		187	192
4 ERIC - MIAMI - MOSS		198	203
5 STOFF: AXEL - BOB - EVA - FABIAN - JACOB - MIGUEL - TIEPOLO		229	234

Bezug für den Aussenbereich
Pierre - kleine Sessel Shell

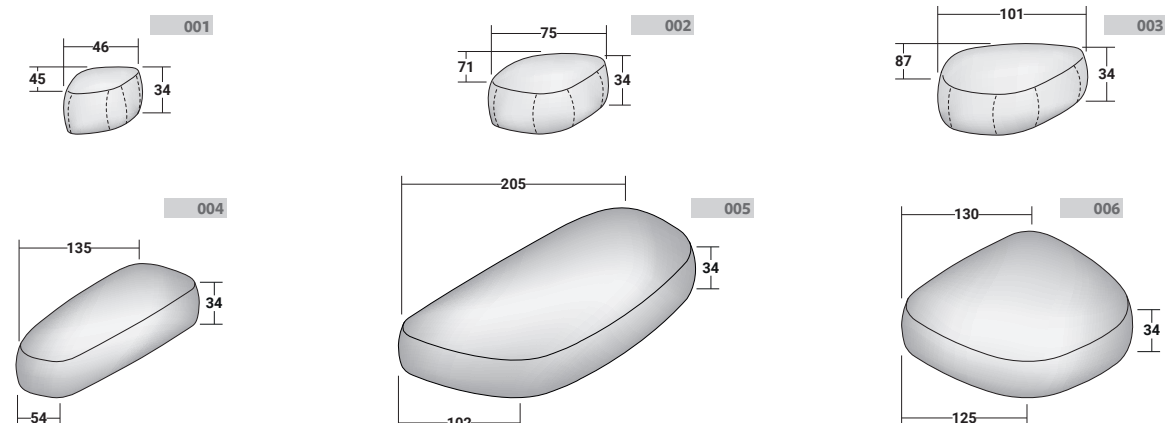
Bezug aus wasserdichtem und atmungsaktivem Polyestergewebe. Er ermöglicht eine lange Lebensdauer der Sofas, schützt es vor Witterungseinflüssen (Wasser, UV-Strahlen) und verhindert Verfärbungen. Dank seiner Atmungsaktivität hat der Bezug eine Anti-Pilz- und Anti-Schimmel-Wirkung. Auch mit Bleichmittel waschbar.

Kode	RPCS - BEZUG FÜR DEN AUSSENBEREICH -		
		011	002
		003	
Masse	45x45x100H	75x71x59H	101x87x59H
BEZUG FÜR DEN AUSSENBEREICH	218	140	187

Pierre Puff - VERSION FÜR DEN GESCHÜTZTEN AUSSENBEREICH

Design Studio Contromano 2020

Puffs mit unebenen Formen, in verschiedenen Dimensionen. Sie sind weich gepolstert und der abnehmbare Bezug - aus den Stoffen der Flou-Outdoor-Kollektion oder aus Kundenstoffen, die für die Verwendung im geschützten Aussenbereich geeignet sind - ist mit sichtbaren Deckstichen angereichert, die ihre Form definieren. Sie passen zu den niedrigen Tischen derselben Sammlung und bilden zusammen mit ihnen einzigartige und verspielte Kompositionen, die sich leicht in jedes private oder öffentliche Leben einfügen lassen.



Kode **POCP**

	001	002	003	004	005	006
Masse	45x45x34H	75x71x34H	101x87x34H	135x54x34H	205x102x34H	130x125x34H
1 KUNDENSTOFF	504	770	1.014	1.238	2.756	2.319
3 STOFF: PABLO	530	806	1.082	1.279	2.839	2.371
4 STOFF: ERIC - MIAMI - MOSS	541	827	1.118	1.300	2.881	2.402
5 STOFF: AXEL - BOB - EVA - FABIAN - JACOB - MIGUEL - TIEPOLO	567	853	1.170	1.352	2.964	2.475

Bezug für den Aussenbereich Pierre Puff - VERSION FÜR DEN GESCHÜTZTEN AUSSENBEREICH

Kode **RPCQ** Ersatzbezug

	001	002	003	004	005	006
Masse	45x45x34H	75x71x34H	101x87x34H	135x54x34H	205x102x34H	130x125x34H
1 KUNDENSTOFF	177	239	312	291	478	406
3 STOFF: PABLO	203	276	380	333	562	458
4 ERIC - MIAMI - MOSS	213	296	416	354	603	489
5 STOFF: AXEL - BOB - EVA - FABIAN - JACOB - MIGUEL - TIEPOLO	239	322	468	406	686	562

Bezug für den Aussenbereich Pierre - Puff

Bezug aus wasserdichtem und atmungsaktivem Polyestergewebe. Er ermöglicht eine lange Lebensdauer der Puffs, schützt sie vor Witterungseinflüssen (Wasser, UV-Strahlen) und verhindert Verfärbungen. Dank seiner Atmungsaktivität hat der Bezug eine Anti-Pilz- und Anti-Schimmel-Wirkung. Auch mit Bleichmittel waschbar.

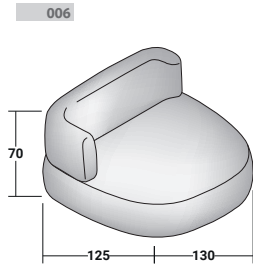
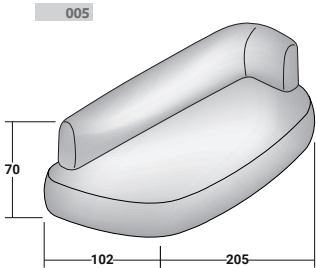
Kode **RPCT** - BEZUG FÜR DEN AUSSENBEREICH -

	001	002	003	004	005	006
Masse	45x45x34H	75x71x34H	101x87x34H	135x54x34H	205x102x34H	130x125x34H
BEZUG FÜR DEN AUSSENBEREICH	130	172	208	166	260	218

Pierre
sofa - VERSION FÜR DEN GESCHÜTZTEN AUSSENBEREICH

Design Studio Contromano 2023

Weich gepolsterte Sofas mit abziehbarem Bezug aus den Stoffen der Flou-Outdoor-Kollektion oder aus Kundenstoffen, die für die Verwendung im geschützten Aussenbereich geeignet sind, mit sichtbaren Deckstichen angereichert, die ihre Form definieren. Rückenlehne aus lackiertem Metall mit Polsterung aus kaltgeschäumten Polyurethanharzen.



Kode	PODP	005	006
Masse		205x102x70H	130x125x70H
1	KUNDENSTOFF	4.576	3.921
3	STOFF: PABLO	4.732	4.025
4	STOFF: ERIC - MIAMI - MOSS	4.805	4.077
5	STOFF: AXEL - BOB - EVA - FABIAN - JACOB - MIGUEL - TIEPOLO	4.982	4.202

Ersatzbezug
Pierre Sofa - VERSION FÜR DEN GESCHÜTZTEN AUSSENBEREICH

Kode	RPDP	Ersatzbezug	005	006
Masse			205x102x70H	130x125x70H
1		KUNDENSTOFF	738	624
3		STOFF: PABLO	894	728
4		ERIC - MIAMI - MOSS	967	780
5		STOFF: AXEL - BOB - EVA - FABIAN - JACOB - MIGUEL - TIEPOLO	1.144	905

Bezug für den Aussenbereich
Pierre - sofa

Bezug aus wasserdichtem und atmungsaktivem Polyestergewebe. Er ermöglicht eine lange Lebensdauer der Sofas, schützt es vor Witterungseinflüssen (Wasser, UV-Strahlen) und verhindert Verfärbungen. Dank seiner Atmungsaktivität hat der Bezug eine Anti-Pilz- und Anti-Schimmel-Wirkung. Auch mit Bleichmittel waschbar.

Kode	RPDT	- BEZUG FÜR DEN AUSSENBEREICH -	005	006
Masse			205x102x70H	130x125x70H
		BEZUG FÜR DEN AUSSENBEREICH	354	302

Pierre Tischchen - VERSION FÜR DEN GESCHÜTZTEN AUSSENBEREICH

Design Studio Contromano 2020

Sammlung von runden Tischchen mit Basis und Platte aus verzinktem Metall mit Epoxid-Pulverbeschichtung in den Ausführungen anodisch bronze To10, matt brüniert To13, Schwarz To12, Weiss To11, matt greige To19. Diese Tischchen sind auch für den Aussenbereich geeignet.

METALL KATEGORIE 1:

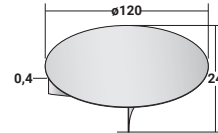
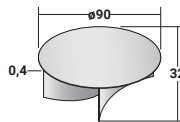
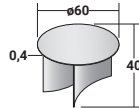
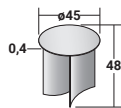
To10 anodisch Bronze

To13 matt brüniert

To11 Weiss

To12 Schwarz

To19 matt Greige



Kode **TACP**

	001	002	003	004
Masse	Ø 45x48H	Ø 60x40H	Ø 90x32H	Ø 120x24H
METALL 1	640	728	1.144	1.388

Bezug für den Aussenbereich Pierre - Tischchen

Bezug aus wasserdichtem und atmungsaktivem Polyestergewebe. Er ermöglicht eine lange Lebensdauer der Tischchen, schützt sie vor Witterungseinflüssen (Wasser, UV-Strahlen) und verhindert Verfärbungen. Dank seiner Atmungsaktivität hat der Bezug eine Anti-Pilz- und Anti-Schimmel-Wirkung. Auch mit Bleichmittel waschbar.

Kode **RPCP** - BEZUG FÜR DEN AUSSENBEREICH -

	001	002	003	004
Masse	Ø 45x48H	Ø 60x40H	Ø 90x32H	Ø 120x24H
BEZUG FÜR DEN AUSSENBEREICH	109	125	146	177

Deko-Kissen - VERSION FÜR DEN GESCHÜTZTEN AUSSENBEREICH

Deko-Kissen für den Aussenbereich aus PET (Polyethylenterephthalat) MikroFlock und wasserabweisendem Innenfutter aus Gewebe mit Flüssigglas Versiegelung. Abziehbarer Bezug aus den Stoffen der Flou-Outdoor-Kollektion oder aus Kundenstoffen, die für die Verwendung im geschützten Aussenbereich geeignet sind.



Kode **CURT**

Masse	35x50	45x45	55x55	55x55 MIT STEHSAUM	65x65
1 KUNDENSTOFF	113	122	138	138	173
3 STOFF: PABLO	140	157	174	174	212
4 STOFF: ERIC - MIAMI - MOSS	156	173	190	190	236
5 STOFF: AXEL - BOB - EVA - FABIAN - JACOB - MIGUEL - TIEPOLO	173	187	206	206	259

Ersatzbezug Deko-Kissen - VERSION FÜR DEN GESCHÜTZTEN AUSSENBEREICH

Kode **RGRT**

Masse	35x50	45x45	55x55	55x55 MIT STEHSAUM	65x65
1 KUNDENSTOFF	56	58	63	63	81
3 STOFF: PABLO	83	94	99	99	121
4 STOFF: ERIC - MIAMI - MOSS	99	109	115	115	145
5 STOFF: AXEL - BOB - EVA - FABIAN - JACOB - MIGUEL - TIEPOLO	115	124	131	131	167

BETTWÄSCHEGARNITUREN
ITALIENISCHE VERSION MIT LASCHE SICO

Bestehend aus: Federbettbezug, Kissenbezug/“en 50x80 cm. mit Volants, Spannbetttuch.
Für Matratzen 85 oder 90, 100, 120: 1 Kissenbezug
Für Matratzen 140, 160, 170, 180, 200: 2 Kissenbezüge

Kode	SICO				*	*	*	BIFE ZUSÄTZLICHER KISSENBEZUG
Matratzenmasse	85/90x200	100x200	120x200	140x200	160/170x200	180x200	200x200	Masse: 35x50 Masse: 55x55 Masse: 50x80
Federbettbezugsmasse	155/265	180/265	200/265	220/265	255/265	255/265	270/265	JE.
Spannbetttuchmasse	90/200	100/200	120/200	140/200	160/170/200	180/200	200/200	
9907 AMBASSADOR	434	452	475	572	601	606	655	102
6300 AVENUE	477	496	509	599	604	609		71
6329 BLOW	322	343	374	458	484	489	541	78
6268 BOGART	104	130	174	196	208	238	282	56
6309 BOREA	284	309	334	408	425	439	457	71
6264 BUDDY	104	130						59
6313 CARLETTO	248	260	296	339	353	359	378	71
6327 CLAN	338	374	416	478	515	520	593	67
9911 COTONE 6400-6440-6480	199	215	251	289	322	332	349	59
6328 DOTS	296	322	354	426	458	468	510	78
6261 EMPIRE	104	130	174	196	208	238	282	59
6269 ESCAPE	104	130	174	196	208	238	282	68
6314 GALLERY				420	439	444	469	71
6324 IMPERO	284	306	328	393	421	426	470	71
9909 LETTERING	434	452	475	572	601	606	655	102
9908 LETTERING mit gestickten Initialen	469	488	509	655	674	684	725	142
6298 MADISON	426	440	451	496	501	521		71
6321 MAREA	237	250	274	309	333	344	367	70
6322 MAREA DOUBLE	237	250	274	309	333	344	367	70
6273 NET	104	130	174	196	208	238	282	68
6310 NOTE	272	291	309	369	395	401	432	71
6274 ONE	104	130	174	196	208	238	282	80
6312 ONE WAY	284	309	334	383	408	413	444	71
6304 ORION	288	313	337	401	426	434	471	71
6308 OSLO	278	296	334	383	408	413	444	71
6299 PARK	395	426	458	560	604	609	672	71
6306 PHUKET	306	324	352	420	446	451	496	71
6330 PRIVÉ	281	307	343	395	421	426	478	67
9910 RASO	275	289	316	379	407	412	434	71
6303 RIDER	293	319	352	408	434	446	496	71
6319 RIVERSIDE	237	250	274	309	333	344	367	70
6320 RIVERSIDE DOUBLE	237	250	274	309	333	344	367	70
6315 SIGN				395	413	420	444	71
6302 SIRIO	269	281	306	363	395	408	446	71
6183 TAILOR	612	639	672	750	776	784	841	133
6283 TAILOR mit Doppelsset von Kopfkissenbezügen	742	768	798	1.004	1.030	1.039	1.098	133
6276 TOWER	104	130	174	196	208	238	282	80
6331 TRIO	234	260	281	333	354	359	395	67
6317 UNICORN	248	266	284	334	359	364	383	71
6301 VALLEY				420	434	440	458	71
6305 VEGA	288	313	337	401	426	434	471	71
6323 VENEZIA	334	371	405	459	502	514	579	71
6318 VICTORIA	237	261	284	344	356	367	404	70
6311 WOODY	248	272	296	334	359	364	395	71
6326 ZEFIRO	257	279	301	361	393	399	432	82

Sonderlänge Spannbetttuch cm. 210 mit 10% Zuschlag. - Sonderlänge Spannbetttuch cm. 220 mit 15% Zuschlag.

Bettwäschegarnitur mit Spannbetttuch H30 – Bestellungskode SICH – mit 10% Zuschlag.

Sonderlänge Spannbetttuch cm. 210 mit extra 10% Zuschlag. Sonderlänge Spannbetttuch cm. 220 mit extra 15% Zuschlag.

Wenn weitere Kissenbezüge nach dem Einkauf der Bettwäschegarnitur bestellt werden,kann die genaue Farbe nicht gewährleistet werden.

*Bitte immer angeben, ob es sich um ein durchgehendes Spannbetttuch oder um 2 einzelne Spannbetttücher handelt. Die Kopfkissenbezüge 35x50 und 55x55 haben 4 Volants.

BETTWÄSCHEGARNITUREN ITALIENISCHE VERSION MIT LASCHE SONDERMASSE KOPFKISSENBEZÜGE 80X80 OHNE VOLANTS

Bestehend aus: Federbettbezug, 2 Kissenbezügen 80x80 cm. ohne Volants, Spannbettuch.

Kode **SICF**

	*		*
Matratzenmasse	180x200	200x200	
Federbettbezugsmasse	255/265	270/265	
Spannbettuchmasse	180/200	200/200	
9907 AMBASSADOR	606	655	
6300 AVENUE	609		
6329 BLOW	489	541	
6268 BOGART	238	282	
6309 BOREA	439	457	
6264 BUDDY	NICHT VORGESEHEN		
6313 CARLETTO	359	378	
6327 CLAN	520	593	
9911 COTONE 6400-6440-6480	332	349	
6328 DOTS	468	510	
6261 EMPIRE	238	282	
6269 ESCAPE	238	282	
6314 GALLERY	444	469	
6324 IMPERO	426	470	
9909 LETTERING	606	655	
9908 LETTERING mit gestickten Initialen	684	725	
6298 MADISON	521		
6321 MAREA	344	367	
6322 MAREA DOUBLE	344	367	
6273 NET	238	282	
6310 NOTE	401	432	
6274 ONE	238	282	
6312 ONE WAY	413	444	
6304 ORION	434	471	
6308 OSLO	413	444	
6299 PARK	609	672	
6306 PHUKET	451	496	
6330 PRIVÉ	426	478	
9910 RASO	412	434	
6303 RIDER	446	496	
6319 RIVERSIDE	344	367	
6320 RIVERSIDE DOUBLE	344	367	
6315 SIGN	420	444	
6302 SIRIO	408	446	
6183 TAILOR	784	841	
6283 TAILOR mit Doppelset von Kopfkissenbezügen	1.039	1.098	
6276 TOWER	238	282	
6331 TRIO	359	395	
6317 UNICORN	364	383	
6301 VALLEY	440	458	
6305 VEGA	434	471	
6323 VENEZIA	514	579	
6318 VICTORIA	367	404	
6311 WOODY	364	395	
6326 ZEFIRO	399	432	

BETTWÄSCHEGARNITUREN
DEUTSCHE VERSION MIT HOTELVERSCHLUSS

Bestehend aus: Federbettbezug mit Hotelverschluss, Kissenbezug/-en (cm. 50x80 mit Volants oder cm. 80x80 ohne Volants), Spannbetttuch. Bei den Versionen mit 2 Federbettbezügen sind auch 2 Kopfkissenbezüge vorgesehen.

Kode	SIST + BIFE								*	*	*	*	*	*
Matratzenmasse	85 oder 90x200	85 oder 90x200	100x200	100x200	120x200	120x200	140x200	140x200	160 oder 170x200	160 oder 170x200	180x200	180x200	200x200	200x200
Federbettbezugsmasse	135/200	155/220	135/200	155/220	135/220	155/220	135/200	155/220	2 mal 135/200	2 mal 155/220	2 mal 135/200	2 mal 155/220	2 mal 135/200	2 mal 155/220
Spannbetttuchsmasse	90/200	90/200	100/200	100/200	100/200	120/200	140/200	140/200	160 o 170/200	160 o 170/200	180/200	180/200	200/200	200/200
9907 AMBASSADOR	434	434	452	452	475	475	572	572	868	868	868	868	904	904
6300 AVENUE	477	477	496	496	509	509	599	599	954	954	954	954	992	992
6329 BLOW	322	322	343	343	374	374	458	458	644	644	644	644	686	686
6268 BOGART	104	104	130	130	174	174	196	196	208	208	208	208	260	260
6309 BOREA	284	284	309	309	334	334	408	408	568	568	568	568	618	618
6264 BUDDY	104	104	130	130					208	208	208	208	260	260
6313 CARLETTO	248	248	260	260	296	296	339	339	496	496	496	496	520	520
6327 CLAN	338	338	374	374	416	416	478	478	676	676	676	676	748	748
9911 COTONE 6400-6440-6480	199	199	215	215	251	251	289	289	398	398	398	398	430	430
6328 DOTS	296	296	322	322	354	354	426	426	592	592	592	592	644	644
6261 EMPIRE	104	104	130	130	174	174	196	196	208	208	208	208	260	260
6269 ESCAPE	104	104	130	130	174	174	196	196	208	208	208	208	260	260
6314 GALLERY	NICHT VORGESEHEN													
6324 IMPERO	284	284	306	306	328	328	393	393	568	568	568	568	612	612
9909 LETTERING	434	434	452	452	475	475	572	572	868	868	868	868	904	904
9908 LETTERING mit gestickten Initialen	469	469	488	488	509	509	655	655	938	938	938	938	976	976
6298 MADISON	426	426	440	440	451	451	496	496	852	852	852	852	880	880
6321 MAREA	237	237	250	250	274	274	309	309	474	474	474	474	500	500
6322 MAREA DOUBLE	237	237	250	250	274	274	309	309	474	474	474	474	500	500
6273 NET	104	104	130	130	174	174	196	196	208	208	208	208	260	260
6310 NOTE	272	272	291	291	309	309	369	369	544	544	544	544	582	582
6274 ONE	104	104	130	130	174	174	196	196	208	208	208	208	260	260
6312 ONE WAY	284	284	309	309	334	334	383	383	568	568	568	568	618	618
6304 ORION	288	288	313	313	337	337	401	401	576	576	576	576	626	626
6308 OSLO	278	278	296	296	334	334	383	383	556	556	556	556	592	592
6299 PARK	395	395	426	426	458	458	560	560	790	790	790	790	852	852
6306 PHUKET	306	306	324	324	352	352	420	420	612	612	612	612	648	648
6330 PRIVÉ	281	281	307	307	343	343	395	395	562	562	562	562	614	614
9910 RASO	275	275	289	289	316	316	379	379	550	550	550	550	578	578
6303 RIDER	293	293	319	319	352	352	408	408	586	586	586	586	638	638
6319 RIVERSIDE	237	237	250	250	274	274	309	309	474	474	474	474	500	500
6320 RIVERSIDE DOUBLE	237	237	250	250	274	274	309	309	474	474	474	474	500	500
6315 SIGN	NICHT VORGESEHEN													
6302 SIRIO	269	269	281	281	306	306	363	363	538	538	538	538	562	562
6183 TAILOR	612	612	639	639	672	672	750	750	1.224	1.224	1.224	1.224	1.278	1.278
6283 TAILOR mit Doppelsat von Kopfkissenbezügen	742	742	768	768	798	798	1.004	1.004	1.484	1.484	1.484	1.484	1.536	1.536
6276 TOWER	104	104	130	130	174	174	196	196	208	208	208	208	260	260
6331 TRIO	234	234	260	260	281	281	333	333	468	468	468	468	520	520
6317 UNICORN	248	248	266	266	284	284	334	334	496	496	496	496	532	532
6301 VALLEY	NICHT VORGESEHEN													
6305 VEGA	288	288	313	313	337	337	401	401	576	576	576	576	626	626
6323 VENEZIA	334	334	371	371	405	405	459	459	668	668	668	668	742	742
6318 VICTORIA	237	237	261	261	284	284	344	344	474	474	474	474	522	522
6311 WOODY	248	248	272	272	296	296	334	334	496	496	496	496	544	544
6326 ZEFIRO	257	257	279	279	301	301	361	361	514	514	514	514	558	558

••TAILOR (mit Doppelsat von Kopfkissenbezügen) zwei Versionen:
A) Beide Sets Kopfkissenbezüge cm 50x80 B) Ein Set Kopfkissenbezüge cm. 50x80 und ein Set cm. 80x80 (auch die Kissenbezüge Tailor cm 80x80 haben Volants)
Sonderlänge Spannbetttuch cm. 210 mit 10% Zuschlag. Sonderlänge Spannbetttuch cm. 220 mit 15% Zuschlag.
*Bitte immer angeben, ob es sich um ein durchgehendes Spannbetttuch oder um 2 einzelne Spannbetttücher handelt.
Bettwäschegarnitur - DEUTSCHE VERSION - mit Spannbetttuch H30 – Bestellungskode SISH + BIFE – mit 10% Zuschlag.
Sonderlänge Spannbetttuch cm. 210 mit extra 10% Zuschlag. Sonderlänge Spannbetttuch cm. 220 mit extra 15% Zuschlag.

BETTWÄSCHEGARNITUREN SCHWEIZER VERSION MIT REISSVERSCHLUSS

Bestehend aus: Federbettbezug mit Reissverschluss, Kissenbezug/-en (cm. 65x65 ohne Volants oder cm 50x80 ohne Volants oder cm. 65x100 ohne Volants, aber alle mit Reissverschluss), Spannbetttuch.
Bei den Versionen mit 2 Federbettbezügen sind auch 2 Kopfkissenbezüge vorgesehen.

kode

SIST + BIFE

						*	*	*	*	*	*	*	*
Matratzenmasse	85 oder 90x200	100x200	120x200	140x200	140x200	160x200	160x200	160x200	180x200	180x200	180x200	200x200	200x200
Federbettbezugsmasse	160/210	160/210	160/210	160/210	200/210	240/240	200/210	2 mal 160/210	240/240	200/210	2 mal 160/210	240/240	2 mal 160/210
Spannbetttuchsmasse	90/200	100/200	120/200	140/200	140/200	160/200	160/200	160/200	180x200	180x200	180x200	200x200	200x200
9907 AMBASSADOR	434	452	475	572	572	601	601	868	606	606	868	655	904
6300 AVENUE	477	496	509	599	599	604	604	954	609	609	954		992
6329 BLOW	322	343	374	458	458	484	484	644	489	489	644	541	686
6268 BOGART	104	130	174	196	196	208	208	208	238	238	208	282	260
6309 BOREA	284	309	334	408	408	425	425	568	439	439	568	457	618
6264 BUDDY	104	130						208			208		260
6313 CARLETO	248	260	296	339	339	353	353	496	359	359	496	378	520
6327 CLAN	338	374	416	478	478	515	515	676	520	520	676	593	748
9911 COTONE 6400-6440-6480	199	215	251	289	289	322	322	398	332	332	398	349	430
6328 DOTS	296	322	354	426	426	458	458	592	468	468	592	510	644
6261 EMPIRE	104	130	174	196	196	208	208	208	238	238	208	282	260
6269 ESCAPE	104	130	174	196	196	208	208	208	238	238	208	282	260
6314 GALLERY				420	420	439	439		444	444		469	
6324 IMPERO	284	306	328	393	393	421	421	568	426	426	568	470	612
9909 LETTERING	434	452	475	572	572	601	601	868	606	606	868	655	904
9908 LETTERING mit gestickten Initialen	469	488	509	655	655	674	674	938	684	684	938	725	976
6298 MADISON	426	440	451	496	496	501	501	852	521	521	852		880
6321 MAREA	237	250	274	309	309	333	333	474	344	344	474	367	500
6322 MAREA DOUBLE	237	250	274	309	309	333	333	474	344	344	474	367	500
6273 NET	104	130	174	196	196	208	208	208	238	238	208	282	260
6310 NOTE	272	291	309	369	369	395	395	544	401	401	544	432	582
6274 ONE	104	130	174	196	196	208	208	208	238	238	208	282	260
6312 ONE WAY	284	309	334	383	383	408	408	568	413	413	568	444	618
6304 ORION	288	313	337	401	401	426	426	576	434	434	576	471	626
6308 OSLO	278	296	334	383	383	408	408	556	413	413	556	444	592
6299 PARK	395	426	458	560	560	604	604	790	609	609	790	672	852
6306 PHUKET	306	324	352	420	420	446	446	612	451	451	612	496	648
6330 PRIVÉ	281	307	343	395	395	421	421	562	426	426	562	478	614
9910 RASO	275	289	316	379	379	407	407	550	412	412	550	434	578
6303 RIDER	293	319	352	408	408	434	434	586	446	446	586	496	638
6319 RIVERSIDE	237	250	274	309	309	333	333	474	344	344	474	367	500
6320 RIVERSIDE DOUBLE	237	250	274	309	309	333	333	474	344	344	474	367	500
6315 SIGN				395	395	413	413		420	420		444	
6302 SIRIO	269	281	306	363	363	395	395	538	408	408	538	446	562
6183 TAILOR	612	639	672	750	750	776	776	1.224	784	784	1.224	841	1.278
6283 TAILOR mit Doppelset von Kopfkissenbezügen	742	768	798	1.004	1.004	1.030	1.030	1.484	1.039	1.039	1.484	1.098	1.536
6276 TOWER	104	130	174	196	196	208	208	208	238	238	208	282	260
6331 TRIO	234	260	281	333	333	354	354	468	359	359	468	395	520
6317 UNICORN	248	266	284	334	334	359	359	496	364	364	496	383	532
6301 VALLEY				420	420	434	434		440	440		458	
6305 VEGA	288	313	337	401	401	426	426	576	434	434	576	471	626
6323 VENEZIA	334	371	405	459	459	502	502	668	514	514	668	579	742
6318 VICTORIA	237	261	284	344	344	356	356	474	367	367	474	404	522
6311 WOODY	248	272	296	334	334	359	359	496	364	364	496	395	544
6326 ZEFIRO	257	279	301	361	361	393	393	514	399	399	514	432	558

•• TAILOR (mit Doppelset von Kopfkissenbezügen) drei Versionen:

A) Beide Sets Kopfkissenbezüge cm 50x80 B) Beide Sets Kopfkissenbezüge cm 65x65 C) Ein Set Kopfkissenbezüge cm. 65x65 und ein Set cm. 50x80
Sonderlänge Spannbetttuch cm. 210 mit 10% Zuschlag. Sonderlänge Spannbetttuch cm. 220 mit 15% Zuschlag.

*Bitte immer angeben, ob es sich um ein durchgehendes Spannbetttuch oder um 2 einzelne Spannbetttücher handelt.

Bettwäschegarnitur - SCHWEIZER VERSION - mit Spannbetttuch H30 - Bestellungskode SIST + BIFE - mit 10% Zuschlag.
Sonderlänge Spannbetttuch cm. 210 mit extra 10% Zuschlag. Sonderlänge Spannbetttuch cm. 220 mit extra 15% Zuschlag.

Kombinationen für Bettwäschegarnituren

LEGENDE:
WGM = wie grosses Muster, mit Etikett
2V= 2 Volants
WKM= wie kleines Muster, ohne Etikett
3V= 3 Volants

OBERES TEIL DES FEDERBETTBEZUGES	SPANNBETT-TUCH	RÜCKSEITE DES FEDER-BETTBEZUGES	KISSENBEZUG
AMBASSADOR	S. BÜGEL "TINTE UNITE" (UNIFARBIG)		
AVENUE	WKM	WKM	WGM, 3V
BLOW	WKM	WKM	WGM, 3V
BOGART	WKM	WKM	WGM, 3V
BOREA	WKM	WKM	WGM, 3V
BUDDY	WKM	WKM	WKM
CARLETTO	WKM	WKM	WGM, 3V
CLAN	WKM	WKM	WKM, 3V
DOTS	WKM	WKM	WGM, 3V
EMPIRE	WKM	WKM	WKM
ESCAPE	WKM	WKM	WKM
GALLERY	WKM	WKM	WKM
IMPERO	WKM	WKM	WKM, 3V
LETTERING	S. BÜGEL "TINTE UNITE" (UNIFARBIG)		
LETTERING MIT GESTICKTEN INITIALEN	S. BÜGEL "TINTE UNITE" (UNIFARBIG)		
MADISON	WKM	WKM	WKM, 3V
MAREA 7146	WKM	WKM	WGM, 3V
MAREA 7147	WKM	WKM	WGM, 3V
MAREA 7148	WKM	WKM	WGM, 3V
MAREA 7149	WKM	WKM	WGM, 3V
MAREA 7150	WKM	WKM	WGM, 3V
MAREA DOUBLE 7D46	WKM	RIVERSIDE 7055	WGM, 3V
MAREA DOUBLE 7D47	WKM	RIVERSIDE 7056	WGM, 3V
MAREA DOUBLE 7D48	WKM	RIVERSIDE 7057	WGM, 3V
MAREA DOUBLE 7D50	WKM	RIVERSIDE 7059	WGM, 3V
NET	WKM	WKM	WKM, 3V
NOTE	WKM	WKM	WGM, 3V
ONE	WKM	WKM	WGM, 3V
ONEWAY	WKM	WKM	WGM, 3V
ORION 7130	WKM RASO 9657	WKM RASO 9657	WGM, 3V
ORION 7131	WKM RASO 9688	WKM RASO 9688	WGM, 3V
ORION 7132	WKM RASO 9688	WKM RASO 9688	WGM, 3V
ORION 7133	WKM RASO 9690	WKM RASO 9690	WGM, 3V
OSLO	WKM	WKM	WGM, 3V

OBERES TEIL DES FEDERBETTBEZUGES	SPANNBETT-TUCH	RÜCKSEITE DES FEDER-BETTBEZUGES	KISSENBEZUG
PARK	WKM	WKM	WGM, 3V
PHUKET	WKM	WKM	WGM, 3V
PRIVÉ	WKM	WKM	WKM, 3V
RASO	WGM	WGM	WGM, 3V
RIDER	WKM	WKM	WKM, 3V
RIVERSIDE 7055	WKM	WKM	WGM, 3V
RIVERSIDE 7056	WKM	WKM	WGM, 3V
RIVERSIDE 7057	WKM	WKM	WGM, 3V
RIVERSIDE 7059	WKM	WKM	WGM, 3V
RIVERSIDE DOUBLE 7D55	RASO 9697	MAREA 7146	WGM, 3V
RIVERSIDE DOUBLE 7D56	WKM	MAREA 7147	WGM, 3V
RIVERSIDE DOUBLE 7D57	WKM	MAREA 7148	WGM, 3V
RIVERSIDE DOUBLE 7D59	RASO 9693	MAREA 7150	WGM, 3V
SIGN	WKM	WKM	WKM, 3V
SIRIO 7127	RASO 9688	RASO 9688	RASO 9688, 3V
SIRIO 7128	RASO 9657	RASO 9657	RASO 9657, 3V
TAILOR	S. BÜGEL "TINTE UNITE" (UNIFARBIG)		
TAILOR MIT DOPPELSET VON KOPFKISSENBEZÜGEN	S. BÜGEL "TINTE UNITE" (UNIFARBIG)		
TOWER	WKM	WKM	WGM, 3V
TRIO 7271 - RASO 9691	RASO 9688	RASO 9657	RASO 9688, 3V
TRIO 7272 - RASO 9703	RASO 9629	RASO 9702	RASO 9629, 3V
TRIO 7273 - RASO 9626	RASO 9668	RASO 9700	RASO 9668, 3V
UNICORN	WKM	WKM	WGM, 3V
VALLEY	WKM	WKM	WKM, 3V
VEGA 7134	WKM RASO 9688	WKM RASO 9688	WGM, 3V
VEGA 7136	WKM RASO 9657	WKM RASO 9657	WGM, 3V
VEGA 7137	WKM RASO 9690	WKM RASO 9690	WGM, 3V
VENEZIA	WKM	WKM	WKM, 3V
VICTORIA 7249	WKM	WKM	WGM, 3V
VICTORIA 7250	WKM	WKM	WGM, 3V
WOODY	WKM	WKM	WGM, 3V
ZEFIRO	WKM	WKM	WGM 3V

Spannbetttuch für Topper

Spannbetttuch für Topper H.7 cm, gleicher Stoff wie Spannbetttuch der Bettwäschegarnitur.

Kode

BITO

Spannbetttuchsmasse	85/90x200	100x200	120x200	140x200	160/170x200	180x200	200x200
9907 AMBASSADOR	102	105	107	112	125	128	133
6300 AVENUE	102	105	107	112	125	128	
6329 BLOW	97	100	102	106	119	122	126
6268 BOGART	84	90	97	99	106	109	112
6309 BOREA	102	105	107	112	125	128	133
6264 BUDDY	84	90					
6313 CARLETTO	84	90	97	99	106	109	112
6327 CLAN	97	100	102	106	119	122	126
9911 COTONE 6400-6440-6480	84	90	97	99	106	109	112
6328 DOTS	97	100	102	106	119	122	126
6261 EMPIRE	84	90	97	99	106	109	112
6269 ESCAPE	102	105	107	112	125	128	133
6314 GALLERY				112	125	128	133
6324 IMPERO	102	105	107	112	125	128	133
9909 LETTERING	102	105	107	112	125	128	133
6298 MADISON	102	105	107	112	125	128	
6321 MAREA	102	105	107	112	125	128	133
6273 NET	102	105	107	112	125	128	133
6310 NOTE	102	105	107	112	125	128	133
6274 ONE	102	105	107	112	125	128	133
6312 ONE WAY	102	105	107	112	125	128	133
6304 ORION	102	105	107	112	125	128	133
6308 OSLO	102	105	107	112	125	128	133
6299 PARK	102	105	107	112	125	128	133
6306 PHUKET	102	105	107	112	125	128	133
6330 PRIVÉ	97	100	102	106	119	122	126
9910 RASO	102	105	107	112	125	128	133
6303 RIDER	102	105	107	112	125	128	133
6319 RIVERSIDE	102	105	107	112	125	128	133
6315 SIGN				112	125	128	133
6302 SIRIO	102	105	107	112	125	128	133
6183 TAILOR	102	105	107	112	125	128	133
6276 TOWER	102	105	107	112	125	128	133
6331 TRIO	97	100	102	106	119	122	126
6317 UNICORN	84	90	97	99	106	109	112
6301 VALLEY	102	105	107	112	125	128	133
6305 VEGA	102	105	107	112	125	128	133
6323 VENEZIA	102	105	107	112	125	128	133
6318 VICTORIA	102	105	107	112	125	128	133
6311 WOODY	102	105	107	112	125	128	133
6326 ZEFIRO	102	105	107	112	125	128	133

Sonderlänge 210 cm. mit 10% Zuschlag.

Bettlakenset

Bettlakenset bestehend aus Überschlaglaken, Spannbetttuch, Kissenbezügen (cm. 50x80).

Kode	BICB						
Matratzenmasse	85/90x200	100x200	120x200	140x200	160/170x200	180x200	200x200
Überschlaglakenmasse	160x290	180x290	200x290	210x290	255x290	255x290	270x290
Spannbetttuchmasse	90/200	100/200	120/200	140/200	160-170/200	180/200	200/200
9907 AMBASSADOR	434	452	475	572	601	606	655
6300 AVENUE	477	496	509	599	604	609	
6329 BLOW	322	343	374	458	484	489	541
6268 BOGART einfacher Saum	104	130	174	196	208	238	282
6309 BOREA einfacher Saum	284	309	334	408	425	439	457
6313 CARLETTO einfacher Saum	248	260	296	339	353	359	378
6327 CLAN	338	374	416	478	515	520	593
9911 COTONE 6400-6440-6480 einfacher Saum	199	215	251	289	322	332	349
6328 DOTS	296	322	354	426	458	468	510
6261 EMPIRE	104	130	174	196	208	238	282
6269 ESCAPE einfacher Saum	104	130	174	196	208	238	282
9909 LETTERING einfacher Saum	434	452	475	572	601	606	655
9908 LETTERING mit gestickten Initialeneinfacher Saum	469	488	509	655	674	684	725
6298 MADISON	426	440	451	496	501	521	
6321 MAREA	237	250	274	309	333	344	367
6273 NET einfacher Saum	104	130	174	196	208	238	282
6310 NOTE einfacher Saum	272	291	309	369	395	401	432
6274 ONE einfacher Saum	104	130	174	196	208	238	282
6312 ONEWAY	284	309	334	383	408	413	444
6304 ORION	288	313	337	401	426	434	471
6308 OSLO	278	296	334	383	408	413	444
6299 PARK	395	426	458	560	604	609	672
6306 PHUKET	306	324	352	420	446	451	496
9910 RASO einfacher Saum	275	289	316	379	407	412	434
6303 RIDER	293	319	352	408	434	446	496
6319 RIVERSIDE	237	250	274	309	333	344	367
6302 SIRIO	269	281	306	363	395	408	446
6183 TAILOR mit Deko-Schnur	612	639	672	750	776	784	841
6283 TAILOR mit Doppelsset von Kopfkissenbezügen mit Deko-Schnur	742	768	798	1.004	1.030	1.039	1.098
6276 TOWER einfacher Saum	104	130	174	196	208	238	282
6317 UNICORN	248	266	284	334	359	364	383
6305 VEGA	288	313	337	401	426	434	471
6323 VENEZIA	334	371	405	459	502	514	579
6318 VICTORIA	237	261	284	344	356	367	404
6311 WOODY	248	272	296	334	359	364	395
6326 ZEFIRO	257	279	301	361	393	399	432

Sonderlänge Spannbetttuch cm. 210 mit 10% Zuschlag.

Bettlakenset mit Spannbetttuch H30 – Bestellungskode BICH – mit 10% Zuschlag.
Sonderlänge Spannbetttuch cm. 210 mit extra 10% Zuschlag.

Überschlaglaken Baumwolle / Raso unifarbig

Überschlaglaken, 100% gekämmte Baumwolle.

Kode

BILZ

Überschlaglakenmasse	160x290	180x290	200x290	210x290	255x290	270x290
9911 BAUMWOLLE 6400 - 6480 EINFACHER SAUM	106	107	107	118	123	125
9910 RASO 9630 - 9640	136	140	140	156	163	165

Spannbettuch Baumwolle / Raso unifarbig

Spannbettuch, 100% gekämmte Baumwolle.

Kode

BILA

Spannbettuchsmasse	90/200	100/200	120/200	140/200	160/200	170/200	180/200	200/200
9911 BAUMWOLLE 6400 - 6480	84	90	97	99	106	106	109	112
9910 RASO 9630 - 9640	102	105	107	112	125	125	128	133

Sonderlänge für Matratze cm. 210 mit 10% Zuschlag.

Spannbettuch H30 – Bestellungskode BILH – mit 10% Zuschlag.

Sonderlänge Spannbettuch cm. 210 mit extra 10% Zuschlag.

Kissenbezug Baumwolle / Raso unifarbig

Kopfkissenbezug mit 3 Volants, 100% gekämmte Baumwolle.

Kode

BIFE

Kopfkissenbezugsmasse	50x80
9911 BAUMWOLLE 6400 - 6480	59
9910 RASO 9630 - 9640	71

Spannbettuch für Topper

Spannbettuch für Topper H 7 cm.

codice ordine

BITO

Spannbettuchsmasse	85/90x200	100x200	120x200	140x200	160/170x200	180x200	200x200
9911 BAUMWOLLE 6400 - 6480	84	90	97	99	106	109	112
9910 RASO 9630 - 9640	102	105	107	112	125	128	133

Sonderlänge 210 cm. mit 10% Zuschlag.

Plaid Abbraccio

Kaschmir-Mischung. Erhältliche Farben: 621 SCHWARZ/WEISS.

Kode **BIPL 9941**

Masse 135x255

9941 PLAID ABBRACCIO 346

Plaid Wolle Bouclé

Farbe: 475 ANTHRAZIT.

Kode **BIPL 9937**

Masse 135x255

9937 PLAID WOLLE BOUCLÉ - MIT FRANSEN 552

Plaid Vento

Farben: 584 GRAU.

Kode **BIPL 9943**

Masse 135x255

9943 PLAID VENTO 401

Plaid Soffio

Plaid Kaschmir-Mischung. Erhältliche Farben: 612 GREY, 616 BLUE, 586 QUARZ, 587 MAGMA, 585 GIPS, 676 WALNUSS.

Kode **BIPL 9940**

Masse 135x255

9940 PLAID SOFFIO 358

Plaid gestreifter Flachs

Farbe: 356 NATUR.

Kode **BIPL 9929**

Masse 160x200


9929 PLAID GESTREIFTER FLACHS - MIT FRANSEN 354

ACCESSOIRES UND DEKO-KISSEN

Runner

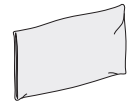
Gepolstertes und gestepptes Runner. Nicht abziehbarer Bezug aus Stoff oder Leder.

Kode **BIRO**

	060	065
Masse	65x200	65x265
1 STOFFKAT.	302	359
2 STOFFKAT.	312	380
3 STOFFKAT.	354	421
4 STOFFKAT. 	400	489
5 STOFFKAT.	437	536
6 LEDER 1	640	806
7 LEDER 2	728	900
8 LEDER 3	884	1.123

Bezug in Miami (Kat. 4) nicht erhältlich.

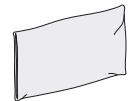
Kissenbezug



Kode **RH DU**

	001
Masse	50x80
1 STOFFKAT.	113
2 STOFFKAT.	131
3 STOFFKAT.	148
4 STOFFKAT.	173
5 STOFFKAT. 	220
6 LEDER 1	253
7 LEDER 2	288
8 LEDER 3	398

Jacket Kissenbezug



Kode **BIJB**

	001
Masse	50x80
1 STOFFKAT.	172
2 STOFFKAT.	182
3 STOFFKAT.	198
4 STOFFKAT.	218
5 STOFFKAT.	255

Jacket

Sitzbezug aus Stoff mit Laschen, die unter der Matratze einzustecken sind.

Kode **BIJA**

Masse	85x200	90x200	100x200	120x200	140x200	160x200	170x200	180x200	200x200
1 STOFFKAT.	458	458	458	468	468	478	478	478	489
2 STOFFKAT.	525	525	525	536	536	546	546	546	562
3 STOFFKAT.	619	619	619	629	629	640	640	640	650
4 STOFFKAT.	702	702	702	712	712	728	728	728	738
5 STOFFKAT.	884	884	884	894	894	905	905	905	915

Sonderlänge für Matratze cm. 210 mit 10% Zuschlag.

Kissenrolle für Duetto

Abziehbare Kissenrolle für Duetto aus Stoff oder Leder.



Kode	GBDU		
Masse		Ø 20 - cm 87	Ø 20 - cm 100
1 STOFFKAT.		240	260
2 STOFFKAT.		255	275
3 STOFFKAT.		276	295
4 STOFFKAT.		310	333
5 STOFFKAT.		360	387
6 LEDER 1		450	475
7 LEDER 2		504	530
8 LEDER 3		654	688

Kode	RGDU	Ersatzbezug		
Masse			Ø 20 - cm 87	Ø 20 - cm 100
1 STOFFKAT.			145	151
2 STOFFKAT.			159	165
3 STOFFKAT.			180	186
4 STOFFKAT.			214	224
5 STOFFKAT.			264	278
6 LEDER 1			355	366
7 LEDER 2			409	421
8 LEDER 3			558	579

Kissenrolle

Kissenrolle mit abziehbarem Bezug.

Kode	GBRU		
Masse			Ø 20x100
1 STOFFKAT.			185
2 STOFFKAT.			198
3 STOFFKAT.			203
4 STOFFKAT.			236
5 STOFFKAT.			281

Kode	GBRI	Ersatzbezug		
Masse				Ø 20x100
1 STOFFKAT.				112
2 STOFFKAT.				125
3 STOFFKAT.				130
4 STOFFKAT.				163
5 STOFFKAT.				208

Dekorative Kissen 35x50 und 55x55

Kode	CURP		
		035	060
Masse		35x50	55x55
		36	53

Deko-Kissen mit Daunenfüllung

Deko-Kissen mit Daunenfüllung, abziehbarer Bezug aus Stoff oder Leder mit Reissverschluss.





Kode	CURP					
Masse		35x50	45x45	55x55	55x55 MIT STEHSAUM	65x65
1 STOFFKAT.		93	100	116	116	149
2 STOFFKAT.		109	125	139	139	177
3 STOFFKAT.		120	135	152	152	188
4 STOFFKAT.		135	151	168	168	212
5 STOFFKAT.		152	165	184	184	235
6 LEDER 1		237	263	303	303	386
7 LEDER 2		264	291	346	346	441
8 LEDER 3		350	385	457	457	578

Ersatzbezug Deko-Kissen mit Daunenfüllung

Kode	RGRP					
Masse		35x50	45x45	55x55	55x55 MIT STEHSAUM	65x65
1 STOFFKAT.		56	58	63	63	81
2 STOFFKAT.		73	83	86	86	109
3 STOFFKAT.		83	94	99	99	121
4 STOFFKAT.		99	109	115	115	145
5 STOFFKAT.		115	124	131	131	167
6 LEDER 1		201	222	250	250	318
7 LEDER 2		228	250	293	293	373
8 LEDER 3		314	343	404	404	511



Kissen mit Stützpolsterung

Kissen mit Stützpolsterung, in zwei Grössen erhältlich.
Abziehbarer Bezug aus Stoff oder Leder.

Kode	CUPD	055	070
Masse		50x50	60x60
1	STOFFKAT.	212	228
2	STOFFKAT.	218	238
3	STOFFKAT.	235	250
4	STOFFKAT. 	240	266
5	STOFFKAT.	257	280
6	LEDER 1	383	420
7	LEDER 2	426	480
8	LEDER 3 	504	572

Bezug in Miami (Kat. 4) und Iguana (Kat. 8) nicht erhältlich.





Kode	RGPD	Ersatzbezug	055	070
Masse			50x50	60x60
1	STOFFKAT.		142	148
2	STOFFKAT.		149	158
3	STOFFKAT.		165	170
4	STOFFKAT. 		171	186
5	STOFFKAT.		187	200
6	LEDER 1		313	340
7	LEDER 2		357	400
8	LEDER 3 		435	492

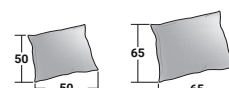
Bezug in Miami (Kat. 4) und Iguana (Kat. 8) nicht erhältlich.



Deko-Kissen mit Keder

Deko-Kissen mit Daunenfüllung.
Bezug mit Keder aus Stoff oder Leder.

Kode	CUDP	055	065
Masse		50x50	65x65
1	STOFFKAT.	127	159
2	STOFFKAT.	152	191
3	STOFFKAT.	163	205
4	STOFFKAT. 	183	230
5	STOFFKAT.	200	254
6	LEDER 1	330	417
7	LEDER 2	376	477
8	LEDER 3 	497	628

Bezug in Miami (Kat. 4) und Iguana (Kat. 8) nicht erhältlich.





Kode	RGDP	Ersatzbezug	055	065
Masse			50x50	65x65
1	STOFFKAT.		70	87
2	STOFFKAT.		95	120
3	STOFFKAT.		106	133
4	STOFFKAT. 		126	158
5	STOFFKAT.		142	182
6	LEDER 1		272	345
7	LEDER 2		319	406
8	LEDER 3 		440	556

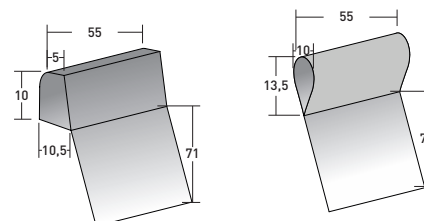
Bezug in Miami (Kat. 4) und Iguana (Kat. 8) nicht erhältlich.



Kopfstützenkissen

Mobiles Stützzubehör für die Rückenlehne, das an jedem Element positioniert werden kann: Durch Erhöhen der Rückenlehne bietet es den perfekten Komfort für jede Art von Sitzgelegenheiten. Erhältlich in Tropfen- oder Parallelepipedform.

Kode	CUDG	Kopfstützenkissen Tropfenform
Kode	CUDF	Kopfstützenkissen Parallelepipedform
Masse		
1	STOFFKAT.	218
2	STOFFKAT.	229
3	STOFFKAT.	250
4	STOFFKAT. 	270
5	STOFFKAT.	296
6	LEDER 1	380
7	LEDER 2	458
8	LEDER 3 	515

Bezug in Miami (Kat. 4) und Iguana (Kat. 8) nicht erhältlich.



Kode	RGDG	Ersatzbezug Tropfenform
Kode	RGDF	Ersatzbezug Parallelepipedform
Masse		
1	STOFFKAT.	140
2	STOFFKAT.	151
3	STOFFKAT.	172
4	STOFFKAT. 	192
5	STOFFKAT.	218
6	LEDER 1	302
7	LEDER 2	380
8	LEDER 3 	437

Bezug in Miami (Kat. 4) und Iguana (Kat. 8) nicht erhältlich.

KISSENSCHONBEZÜGE

Kissenschonbezug Bayscent® Neutralizer

Kopfkissenschonbezug aus Jersey, atmungsaktiv und mit Bayscent® Neutralizer behandelt, der selektiven Technologie gegen unangenehme Gerüche bei Stoffen. Diese beseitigt bei Stoffen auf selektive Art und Weise unangenehme Gerüche und das unter Beibehaltung der Originaleigenschaften der Fasern (wie Aussehen, "Griffigkeit" und Atmungsvermögen).

Kode	BIFU	
Masse		50x80
		57

Kissenschonbezug Frottee

Kode	BIFS	
Masse		50x80
		53

Kissenschonbezug 100% Baumwolle

Kissenschonbezug 100% Baumwolle.

Kode	BIFE	
Masse		50x80
		53

MATRATZENSCHONBEZÜGE

Matratzenschonbezug Bayscent® Neutralizer

Matratzenschonbezug aus Jersey, atmungsaktiv und mit Bayscent® Neutralizer behandelt, der selektiven Technologie gegen unangenehme Gerüche bei Stoffen. Diese beseitigt bei Stoffen auf selektive Art und Weise unangenehme Gerüche und das unter Beibehaltung der Originaleigenschaften der Fasern (wie Aussehen, "Griffigkeit" und Atmungsvermögen).

Kode	BITU								
Matratzenmasse	80/85x200	90x200	100x200	120x200	140x200	160x200	170x200	180x200	200x200
	129	134	146	146	157	159	162	168	180

Sonderlänge für Matratze cm. 210 mit 10% Zuschlag. Sonderlänge für Matratze cm. 220 mit 15% Zuschlag.

Matratzenschonbezug Baumwolle

Kode	BITT								
Matratzenmasse	80/85x200	90x200	100x200	120x200	140x200	160x200	170x200	180x200	200x200
	129	129	134	146	158	161	163	170	180

Sonderlänge für Matratze cm. 210 mit 10% Zuschlag.
Mit Matratzen oder Matratzen+Topper H. 30 cm nicht verwendbar.

Matratzenschonbezug Frottee

Kode	BITS								
Matratzenmasse	80/85x200	90x200	100x200	120x200	140x200	160x200	170x200	180x200	200x200
	101	101	102	112	119	119	119	139	171

Sonderlänge für Matratze cm. 210 mit 10% Zuschlag.
Mit Matratzen oder Matratzen+Topper H. 26 oder H. 30 cm nicht verwendbar.

Kopfkissen Leonardo

Der Aussenbezug, der auf den Bezug der Matratze abgestimmt ist, besteht aus einem Stoff mit Hahnentrittmuster und einer Keder. Die Polsterung, die für einen unvergleichlichen Komfort sorgt, besteht aus zwei Aussentaschen mit Daunenfüllung (80% Daunen und 20% Federn) und einer Innentasche mit einer Schicht in Hanf von 300 g, die wiederum mit einer Kaschmir Schicht von 330 g geflochten ist.

Kode	GBLE	
Masse		50x80
KOPFKISSEN LEONARDO		313

Kopfkissen Nuvola

Füllung: 100% Polyesterfaser DACRON®
Aerelle SoftFlex gr 700
Kissenbezug aus Mikrofaser.

Kode	GBAR	
Masse		50x80
KOPFKISSEN NUVOLO		77

Kopfkissen Daunenfüllung

Klassisch, Füllung: 70% Gänsedaunen, 30% Gänsefedern (gr. 450).

Kode	GBPM	
Masse		50x80
KOPFKISSEN DAUNENFÜLLUNG		201

Kopfkissen Federfüllung

Klassisch, Füllung: 10% Gänsedaunen, 90% Gänsefedern (gr. 950).

Kode	GBPR	
Masse		50x80
KOPFKISSEN FEDERFÜLLUNG		119

Kopfkissen Dacron®

Aus Polyester-Watte mit hohem Transpirationsvermögen (gr 700).

Kode	GBDA	
Masse		50x80
KOPFKISSEN DACRON		51

Kopfkissen Wolle

Kissen aus Wolle, mit Seele aus anti-allergischer Faser.

Kode	GBLA	
Masse		50x80
KOPFKISSEN WOLLE		92

Kopfkissen Latex

Besteht aus Latexschaum, zeichnet sich durch Struktur mit offenen und kommunizierenden Zellen aus, die Flexibilität und Atmungsvermögen gewährleisten.

Kode	GBLL	
Masse		50x80
KOPFKISSEN LATEX		120

Kopfkissen Comfort

Ein elastisches, atmungsaktives und sehr komfortables Kopfkissen, stützt den Kopf auf gesunde Art. Der Kopfkissenkern besteht aus einer offenzelligen Latexstruktur und wird auf einer Seite von Baumwolle und auf der anderen Seite von Wolle umhüllt.

Kode	GBCO	
Masse		50x80
KOPFKISSEN COMFORT		168

Kopfkissen Memoform Air

Kopfkissen aus viskoelastischem Material und offenzelliger Struktur BIOSGEL, ein Gel, das Wärme absorbiert. Dank BIOSGEL ist das Kopfkissen absolut atmungsaktiv. Futter aus reiner Baumwolle.

Kode	GBMA	
Masse		50x80
KOPFKISSEN MEMOFORM AIR		214

Kopfkissen Memoform

Besteht vollständig aus Memoform, einem hochtechnischen viskoelastischen Material, das Kopfkissen bietet höchsten Komfort, den es ist dazu in der Lage den Kopfbewegungen zu folgen. Innen mit 100% reiner Baumwolle gefüllt, besteht es aussen aus einem Spezialstoff mit dem Namen "Climarelle", dieser ist kühl im Sommer.

Kode **GBMM**

Masse **50x80**

KOPFKISSEN MEMOFORM **199**

Kopfkissen ONE4ALL

Kissen mit unterschiedlichen Dichten. Aussenbezug mit Reissverschluss. Innen besteht es aus 3 Taschen:

. eine obere und eine untere Tasche mit Reissverschluss mit Mikrokugeln aus Polyesterfaser gefüllt, die entfernt werden können, um die gewünschte Weichheit zu erzeugen.

. eine zentrale Tasche aus geformtem viskoelastischem Material, damit das Kissen in zwei verschiedenen Positionen verwendet werden kann.

Maschinenwaschbar. Dank seiner besonderen Eigenschaften fördert das Kopfkissenmodell ONE4ALL eine bessere Körperhaltung und die korrekte Ausrichtung der Wirbelsäule während des Schlafes, die Muskeln sind entspannter und der in den diversen Schlafstellungen von Kopf, Schulter und Nacken ausgeübte Druck wird vermindert, was dem Auftreten von Pathologien und Schmerzen im Nackenbereich vorbeugt. Es trägt dazu bei, dass man nachts weniger häufig die Schlafstellung wechselt und die Schlafqualität einfach verbessert wird.

Kode **GBON**

Masse **50x80**

KOPFKISSEN ONE4ALL **153**

Kopfkissen Adaptive

Aussenbezug: 60 % antiallergische Faser - 40 % Viskose.

Anatomisch-ergonomisch Form aus viskoelastischem Material mit Formgedächtnis. Das Kopfkissenmodell Adaptive wurde so entwickelt, dass es sich dank der besonderen ergonomischen Beschaffenheit mit "Formgedächtnis" dem jeweiligen Körperbau anpasst und in zwei verschiedenen Positionen verwendet werden kann. Dank seiner besonderen Eigenschaften fördert das Kopfkissenmodell Adaptive eine bessere Körperhaltung und die korrekte Ausrichtung der Wirbelsäule während des Schlafes, die Muskeln sind entspannter und der in den diversen Schlafstellungen von Kopf, Schulter und Nacken ausgeübte Druck wird vermindert, was dem Auftreten von Pathologien und Schmerzen im Nackenbereich vorbeugt. Es trägt dazu bei, dass man nachts weniger häufig die Schlafstellung wechselt und die Schlafqualität einfach verbessert wird.

. Im oberen Teil bietet die Total Body Polsterung beste Temperaturregulierung und Atmungsaktivität. Der Bezug mit Reissverschluss macht eine normale Pflege möglich. Der Bezug wurde mit Bayscent® Neutralizer behandelt, einer besonderen Behandlung des Aussenstoffs zur selektiven Beseitigung unangenehmer Gerüche und Aufrechterhaltung der Stoffeigenschaften (Aussehen, Weichheit, Atmungsvermögen).

. Die Mitte wurde aus einem besonderen viskoelastischen Material angefertigt, dessen Zellstruktur zu einem hohen Atmungsvermögen führt.

. Das Innere besteht aus zwei Schichten, die - im Schnitt betrachtet - unterschiedliche Dichten aufweisen, damit sich das Kopfkissen dem Nutzer in Funktion seines Gewichts anpassen kann.

Kode **GBAT**

Masse **50x80**

KOPFKISSEN ADAPTIVE **184**

BETTDECKEN 4 JAHRESZEITEN

4 - Jahreszeiten - Antiallergische Bettdecke

Zweigeteilte Bettdecke bestehend aus: Herbst/Frühling (300 g/qm) und Sommer (100 g/qm).
Füllung aus antiallergischem Polyester. Futter aus Mikrofasern.

Kode **PIA4**

Matratzenmasse	85/90x200		100x200		120x200	140x200	160/170/180x200	200x200	
Bettdeckenmasse	135x205	155x205	155x225	180x205	200x205	220x205	255x205	240x240	270x205
	305	305	361	361	385	424	451	506	506

Sonderlänge für Matratze cm. 210 mit 10% Zuschlag. Sonderlänge für Matratze cm. 220 mit 15% Zuschlag.

4 - Jahreszeiten - Bettdecke Mit Gänsedaunen

Zweigeteilte Bettdecke bestehend aus: Herbst/Frühling 160 g/qm, Sommer 100 g/qm. Füllung aus Gänsedaunen.
Futter aus 100% Baumwolle.

Kode **PIO4**

Matratzenmasse	85/90x200		100x200	120x200	140x200	160/170/180x200		200x200	
Bettdeckenmasse	155x205		180x205	200x205	220x205	255x205		270x205	
	760		879	1.008	1.102	1.194		1.364	

4 - Jahreszeiten - Bettdecke Total Body

4-Jahreszeiten-Bettdecke Total Body (Faser aus Biokeramik mit Silberionen). Sie besteht aus zwei Bettdecken (300 g/qm + 80 g/qm):
eine mittelwarme für Herbst und Frühling und eine leichtere für den Sommer. Mit Hilfe der speziellen Druckknöpfe zusammengeknöpft,
bilden sie eine phantastische Decke für den Winter. Die 4-Jahreszeiten-Bettdecke Total Body ergänzt das Total Body System, denn der
kombinierte Gebrauch von Matratze und Bettdecke mit dieser besonderen Füllung bzw. Polsterung erzeugt eine Art "schützendes Nest",
was die Vorteile für die Durchblutung noch erhöht.

Kode **PIT4**

Matratzenmasse	85/90x200		100x200	120x200	140x200	160/170/180x200		200x200	
Bettdeckenmasse	155x205		180x205	200x205	220x205	255x205		270x205	
	390		461	515	560	582		647	

Sonderlänge für Matratze cm. 210 mit 10% Zuschlag. Sonderlänge für Matratze cm. 220 mit 15% Zuschlag.

MATRATZE LEONARDO – H28

“100% organisch” ist ein einzigartiges Beispiel für italienische Handwerkskunst, denn nicht nur Ober- und Unterseite wurden von Hand gesteppt, sondern auch die Seiten. Der für die Ergonomie zuständige Block - zwei Schichten Taschenfedern und zwei mit Mikrofedern - wird von einer üppigen, symmetrischen Polsterung aus Rosshaar, Baumwolle, Hanf, Latex und Kaschmir umhüllt. Schichtung und Volumen der Polsterung wurden so gewählt, dass die Matratze so optimal wie nur möglich auf das Körpergewicht reagiert. Die Matratze Leonardo ist in drei verschiedenen Härtegraden erhältlich: weich, mittel und fest. Darüber hinaus können bei dem Doppelbett zwei Steifigkeitsgrade kombiniert werden, einer für die linke und einer für die rechte Seite der Matratze, um optimale Abstützung für unterschiedliche Körperbaue zu sorgen. Die möglichen Kombinationen sind: weich/mittel, weich/fest, mittel/fest. Die Matratze kann mit dem Namen des Besitzers, der auf ein Etikett auf dem Aussenbezug aufgestickt ist, individuell gestaltet werden (maximale Länge: 30 Zeichen).

Matratze Leonardo H28 bestehend aus:

Aussenbezug

- 60% organische Baumwolle
- 40% Viskose

Materialien des Innenblocks

- Kaschmir
- Latex
- Hanf
- Baumwolle
- Rosshaar
- Taschenfedern “cover”
- Taschenfedern
- Taschenfedern
- Taschenfedern “cover”
- Rosshaar
- Baumwolle
- Hanf
- Latex
- Kaschmir

Leonardo H28 Weich - MAL1


Leonardo H28 Mittel - MAL2

Leonardo H28 Fest - MAL3

Leonardo H28 Weich/Mittel - MAL6

Leonardo H28 Weich/Fest - MAL7

Leonardo H28 Mittel/Fest - MAL8



Kode für Bestellungen	MAL1 Weich					Härtegrad		★	H 28 cm.		
Breite	80	85	90	100	120	140	160	170	180	200	
Länge	200	200	200	200	200	200	200	200	200	200	
	4.758	4.758	4.820	4.966	5.299	5.944	6.843	6.973	7.098	7.743	
GEWICHT KG.	40	43	45	50	60	70	80	84	90	97	

Sonderlänge für Matratze cm. 210 mit 10% Zuschlag. • Lieferzeit 4 Wochen.

Kode für Bestellungen	MAL2 Mittel					Härtegrad		★★★	H 28 cm.		
Kode für Bestellungen	MAL6 • Weich/Mittel					Härtegrad		★ / ★★★	H 28 cm.		
Breite	80	85	90	100	120	140	160	170	180	200	
Länge	200	200	200	200	200	200	200	200	200	200	
	4.805	4.805	4.872	5.013	5.366	6.131	7.046	7.192	7.327	7.982	
GEWICHT KG.	41	43	46	51	61	71	81	85	88	98	

Sonderlänge für Matratze cm. 210 mit 10% Zuschlag. • Lieferzeit 4 Wochen. • Nur in Doppelbett-Mass erhältlich (140/160/170/180/200x200).

Kode für Bestellungen	MAL3 Fest					Härtegrad		★★★★	H 28 cm.		
Kode für Bestellungen	MAL7 • Weich/Fest					Härtegrad		★ / ★★★★	H 28 cm.		
Kode für Bestellungen	MAL8 • Mittel/Fest					Härtegrad		★★★ / ★★★★★	H 28 cm.		
Breite	80	85	90	100	120	140	160	170	180	200	
Länge	200	200	200	200	200	200	200	200	200	200	
	4.857	4.857	4.924	5.070	5.429	6.318	7.270	7.415	7.550	8.232	
GEWICHT KG.	43	45	48	54	64	75	86	91	96	107	

Sonderlänge für Matratze cm. 210 mit 10% Zuschlag. • Lieferzeit 4 Wochen. • Nur in Doppelbett-Mass erhältlich (140/160/170/180/200x200).

AUFLEGMATRATZE LEONARDO - H8

Dies ist kein Element zur Korrektur der Matratze, sondern eine unverzichtbare Ergänzung des Systems Leonardo. Die Auflegematratze ist einzigartig und weist einen Rosshaarkern auf, der von zwei Latexschichten und Hanfschichten umgeben ist. Zwei abschliessende Schichten aus Daunen (80%) und Federn (20%) begünstigen die Wärmeregulierung und erhöhen den Wohlfühlfaktor. Der Aussenbezug, der auf den der Matratze abgestimmt ist, besteht aus einem Stoff mit Hahnentrittmuster und einen Keder.

Kode für Bestellungen **TOLE**

Breite	80	85	90	100	120	140	160	170	180	200	
Länge	200	200	200	200	200	200	200	200	200	200	
	2.460	2.460	2.527	2.631	2.948	3.364	3.474	3.536	3.624	3.749	
GEWICHT KG.	8	9	9	10	12	14	16	17	18	20	

Sonderlänge für Matratze cm. 210 mit 10% Zuschlag.

MATRATZE COMFORT - H26

Comfort H26 Weich - MAHS


Comfort H26 Mittel - MAHM

Comfort H26 Fest - MAHR

Matratze Comfort H26 cm bestehend aus:

- Bezug aus Stoff 100% Jacquard natur mit exklusivem Hahnentrittmuster
- Schicht aus Wolle oder Baumwolle oder Total Body
- Schicht aus 100% Naturlatex H cm.2
- Schicht aus Baumwolle 720g
- Mikrotaschenfedern - Ø mm.40 H mm.40 - Draht mm. 1,3 - 484 Federn/Qm
- Taschenfedern mit differenzierter Härte - Ø mm.60 - H mm.125 Draht mm. 1,8 / mm. 1,2 - 256 Federn/Qm
- Schicht aus Baumwolle 720g
- Schicht aus 100% Naturlatex H cm.2
- Schicht aus Wolle oder Baumwolle oder Total Body
- Bezug aus Stoff 100% Jacquard natur mit exklusivem Hahnentrittmuster

Matratze in verschiedenen Härtegraden erhältlich: weich, mittel, fest.



Matratzen mit folgenden Polsterungen erhältlich. Bei der Bestellung die gewünschte Polsterung mit Kode angeben.	Kode	Polsterung	Kode	Polsterung
	0010	Baumwolle - Wolle	0014	Baumwolle - Total Body *
	0011	Baumwolle - Baumwolle	0015	Wolle - Total Body *
	0012	Wolle - Wolle		
* Total Body ist das neue revolutionäre Füllsystem, das eine spezielle Biokeramik-Faser benutzt, die mit Silberionen angereichert wurde. Diese sind dazu in der Lage die Wärme gleichmässig weiterzuleiten. So fördert Total Body die Durchblutung, während Sie schlafen.				

Kode für Bestellungen	MAHS Weich					Härtegrad		★	H 26 cm.	
Breite	80	85	90	100	120	140	160	170	180	200
Länge	200	200	200	200	200	200	200	200	200	200
	1.830	1.908	1.992	2.148	2.449	2.969	3.193	3.380	3.562	3.879
GEWICHT KG.	28,5	30,0	31,50	35,0	42,0	49,0	54,0	57,5	61,0	68,0

Sonderlänge für Matratze cm. 210 mit 10% Zuschlag.
Bei der Bestellung die gewünschte Polsterung mit Kode angeben.

Kode für Bestellungen	MAHM Mittel					Härtegrad		★★★	H 26 cm.	
Breite	80	85	90	100	120	140	160	170	180	200
Länge	200	200	200	200	200	200	200	200	200	200
	1.846	1.929	2.018	2.163	2.491	3.000	3.219	3.432	3.656	3.994
GEWICHT KG.	29,5	31,0	32,5	36,0	43,0	50,0	55,5	59,0	62,5	69,5

Sonderlänge für Matratze cm. 210 mit 10% Zuschlag.
Bei der Bestellung die gewünschte Polsterung mit Kode angeben.

Kode für Bestellungen	MAHR Fest					Härtegrad		★★★★	H 26 cm.	
Breite	80	85	90	100	120	140	160	170	180	200
Länge	200	200	200	200	200	200	200	200	200	200
	1.882	1.950	2.049	2.194	2.527	3.026	3.250	3.484	3.765	4.108
GEWICHT KG.	30,5	32,0	33,5	37,0	44,0	51,0	57,0	60,5	64,0	71,0

Sonderlänge für Matratze cm. 210 mit 10% Zuschlag.
Bei der Bestellung die gewünschte Polsterung mit Kode angeben.

MATRATZE COMFORT - H22

Comfort H22 Weich - MAGS


Comfort H22 Mittel - MAGM

Comfort H22 Fest - MAGR

Matratze Comfort H22 cm bestehend aus:

- Bezug aus Stoff 100% Jacquard natur mit exklusivem Hahnenrittmuster
- Schicht aus Wolle oder Baumwolle oder Total Body
- Schicht aus 100% Naturlatex H cm.2
- Schicht aus Baumwolle 500g
- Taschenfedern mit differenzierter Härte - Ø mm.60 - H mm.125 - Draht mm. 1,8 / mm. 1,2 - 256 Federn/Qm
- Schicht aus Baumwolle 500g
- Schicht aus 100% Naturlatex H cm.2
- Schicht aus Wolle oder Baumwolle oder Total Body
- Bezug aus Stoff 100% Jacquard natur mit exklusivem Hahnenrittmuster

Matratze in verschiedenen Härtegraden erhältlich: weich, mittel, fest.



Matratzen mit folgenden Polsterungen erhältlich. Bei der Bestellung die gewünschte Polsterung mit Kode angeben.	Kode	Polsterung	Kode	Polsterung
	0010	Baumwolle - Wolle	0014	Baumwolle - Total Body*
	0011	Baumwolle - Baumwolle	0015	Wolle - Total Body*
	0012	Wolle - Wolle		
* Total Body ist das neue revolutionäre Füllsystem, das eine spezielle Biokeramik-Faser benutzt, die mit Silberionen angereichert wurde. Diese sind dazu in der Lage die Wärme gleichmäßig weiterzuleiten. So fördert Total Body die Durchblutung, während Sie schlafen.				

Kode für Bestellungen	MAGS Weich					Härtegrad		★	H 22 cm.	
Breite	80	85	90	100	120	140	160	170	180	200
Länge	200	200	200	200	200	200	200	200	200	200
	1.222	1.269	1.326	1.420	1.596	1.893	2.090	2.210	2.314	2.501
GEWICHT KG.	23,5	25,0	26,5	29,5	35,5	41,5	45,5	47,5	50,5	56,5

Sonderlänge für Matratze cm. 210 mit 10% Zuschlag.
Bei der Bestellung die gewünschte Polsterung mit Kode angeben.

Kode für Bestellungen	MAGM Mittel					Härtegrad		★★★	H 22 cm.	
Breite	80	85	90	100	120	140	160	170	180	200
Länge	200	200	200	200	200	200	200	200	200	200
	1.238	1.305	1.347	1.440	1.654	1.929	2.122	2.262	2.413	2.621
GEWICHT KG.	24,5	26,0	27,5	30,5	36,5	42,5	47,5	49,0	52,0	58,0

Sonderlänge für Matratze cm. 210 mit 10% Zuschlag.
Bei der Bestellung die gewünschte Polsterung mit Kode angeben.

Kode für Bestellungen	MAGR Fest					Härtegrad		★★★★	H 22 cm.	
Breite	80	85	90	100	120	140	160	170	180	200
Länge	200	200	200	200	200	200	200	200	200	200
	1.258	1.326	1.373	1.456	1.685	1.966	2.148	2.314	2.501	2.740
GEWICHT KG.	25,5	27,0	28,5	31,5	37,5	43,5	48,5	50,5	53,5	59,5


Sonderlänge für Matratze cm. 210 mit 10% Zuschlag.
Bei der Bestellung die gewünschte Polsterung mit Kode angeben.

Atmosfera

Atmosfera ist die bewusste Wahl von Menschen, die keine Kompromisse bei der einwandfreien Leistung aller Flou-Matratzen eingehen möchten, aber die sich auch dem Respekt für die Umwelt verpflichtet fühlen. Es erhöht die Anzahl der Matratzen mit ergonomischem Block aus Viskoelastischem Material und wird in einem besonders innovativ hergestellten neuen Schaumstoff, die Kohlendioxid (CO₂) aus der Atmosphäre nutzt.

Das CO₂ nimmt daher eine wesentliche Rolle in der Industriekette ein und reduziert den Einsatz fossiler Primärmaterialien wie Öl. Dies führt zu einem Produkt mit hervorragender Atmungsaktivität und Unverformbarkeit, Eigenschaften, die mit herkömmlichem Schaumstoff vergleichbar sind. Abziehbarer Jersey Innenbezug. Gepolsterter Aussenbezug mit Reissverschlüssen am Randumfang versehen, die das Abziehen der Matratze zur normalen Pflege gestatten. Die Matratze Atmosfera besteht aus:

- abziehbarer Aussenbezug mit wärmeregulierender Polsterung
- Schicht aus Viskoelastischem Schaumstoff, hergestellt aus TotalBody (oder Polsterung aus Wolle oder Baumwolle)
- abziehbarer Jersey Bezug
- Kohlendioxid (CO₂)



Nicht drehen



Matratzen mit folgenden Polsterungen erhältlich. Bei der Bestellung die gewünschte Polsterung mit Kode angeben.	Kode	Polsterung	Kode	Polsterung
	0011	Baumwolle - Baumwolle	0014	Baumwolle - Total Body*
	0012	Wolle - Wolle		
* Total Body ist das neue revolutionäre Füllsystem, das eine spezielle Biokeramik-Faser benutzt, die mit Silberionen angereichert wurde. Diese sind dazu in der Lage die Wärme gleichmässig weiterzuleiten. So fördert Total Body die Durchblutung, während Sie schlafen.				

Kode für Bestellungen **MAAT** mit Rand

Härtegrad **★★★**

H 22 cm.

Kode für Bestellungen **MAAU** ohne Rand

Auch für Betten mit Verstellmöglichkeiten geeignet

Breite	80	85	90	100	120	140	160	170	180	200
Länge	190/195/200	190/195/200	190/195/200	190/195/200	190/195/200	190/195/200	190/195/200	190/195/200	190/195/200	190/195/200
	952	952	1.009	1.092	1.279	1.414	1.544	1.602	1.690	1.919
GEWICHT KG.	11,0	12,0	13,0	14,0	17,0	20,0	22,5	24,0	25,5	29,0

Sonderlänge für Matratze cm. 205/210 mit 10% Zuschlag

Bei der Bestellung die gewünschte Polsterung mit Kode angeben.

MATRATZE B-AIR

B-AIR - MABI

Diese Matratze kombiniert die Technologie von Taschenfedern mit viskoelastischen (Memoform) Materialien. Die 7 Zonen Dichten Taschenfedern H.13 cm sorgen für maximale Elastizität, eine korrekte Abstützung des ganzen Körpers und unterstützen die Luftzirkulation. Die zwei Memoform/Airsense Schichten im oberen Bereich bieten dem Körper eine progressive Abstützung; die oberste Schicht, die direkt mit dem Aussenbezug in Kontakt ist, zeichnet sich durch eine hohe atmungsaktive Zellbildung, führt die überschüssige Wärme besonders effektiv ab und schafft eine frische und komfortable Umgebung. Innenbezug in Jersey. Gepolsterter Aussenbezug mit Reissverschlüssen am Randumfang versehen, die das Abziehen der Matratze zur normalen Pflege gestatten.



Nicht drehen



Matratzen mit folgenden Polsterungen erhältlich. Bei der Bestellung die gewünschte Polsterung mit Kode angeben.	Kode	Polsterung	Kode	Polsterung
	0010	Baumwolle - Wolle	0014	Baumwolle - Total Body*
	0011	Baumwolle - Baumwolle	0015	Wolle - Total Body*
	0012	Wolle - Wolle		
* Total Body ist das neue revolutionäre Füllsystem, das eine spezielle Biokeramik-Faser benutzt, die mit Silberionen angereichert wurde. Diese sind dazu in der Lage die Wärme gleichmässig weiterzuleiten. So fördert Total Body die Durchblutung, während Sie schlafen.				

Kode für Bestellungen		MABI			Härtegrad			★★★		H 22 cm.
Breite	80	85	90	100	120	140	160	170	180	200
Länge	200	200	200	200	200	200	200	200	200	200
	1.134	1.134	1.165	1.232	1.435	1.659	1.799	1.882	1.966	2.220
GEWICHT KG.	18	20	21	23	28	32	37	39	42	46

Sonderlänge für Matratze cm. 210 mit 10% Zuschlag.

Adaptive mit Rand - MAAD


Adaptive ohne Rand - MAAE

Ergonomie und Technologie zeichnen diese Matratze aus, die hohe technische Leistungen mit hervorragendem Komfort vereint, dank der reichhaltigen und besonderen Materialien, die zur Auspolsterung verwendet wurden. Ihre "Seele" besteht aus vier übereinander angeordneten Polsterschichten: die ersten beiden nehmen den Körper auf, die dritte (mit 3 Dichten) und vierte (mit 5 Dichten) Schicht dienen als stufenweise und progressive Stütze. Dank ihres besonderen Aufbaus ist die Matratze ADAPTIVE in der Lage, sich auch sehr unterschiedlichen Körpern anzupassen - egal ob zierlich oder stabil - und behält ihre Fähigkeit bei den Körper optimal zu stützen. Längs seines Umfangs ist der Aussenbezug mit Reissverschlüssen versehen, die das Abziehen der Matratze zur normalen Pflege gestatten. Die Matratze Adaptive besteht aus:

- abziehbarer Aussenbezug mit wärmeregulierender Polsterung TotalBody (oder Polsterung aus Wolle oder Baumwolle)
- abziehbarer Jersey Bezug
- atmungsaktives Memory Schaum
- Visko-elastische Polyurethan Schaum
- Weisse Polyurethan Schaum
- Polyurethan Schaum mit Soja und Wasser



Nicht drehen



Matratzen mit folgenden Polsterungen erhältlich. Bei der Bestellung die gewünschte Polsterung mit Kode angeben.	Kode	Polsterung	Kode	Polsterung
	0011	Baumwolle - Baumwolle	0014	Baumwolle - Total Body *
	0012	Wolle - Wolle		

* Total Body ist das neue revolutionäre Füllsystem, das eine spezielle Biokeramik-Faser benutzt, die mit Silberionen angereichert wurde. Diese sind dazu in der Lage die Wärme gleichmässig weiterzuleiten. So fördert Total Body die Durchblutung, während Sie schlafen.

Kode für Bestellungen	MAAD	mit Rand	Härtegrad	★	H 22 cm.
Kode für Bestellungen	MAAE	ohne Rand	Härtegrad	★	H 22 cm.

Auch für Betten mit Verstellmöglichkeiten geeignet

Breite	80	85	90	100	120	140	160	170	180	200
Länge	190/195/200	190/195/200	190/195/200	190/195/200	190/195/200	190/195/200	190/195/200	190/195/200	190/195/200	190/195/200
	1.487	1.487	1.565	1.695	1.992	2.267	2.527	2.662	2.803	2.974
GEWICHT KG.	14,5	15,5	16,5	18,0	22,0	25,5	29,0	31,0	33,0	37,0

Sonderlänge für Matratze cm. 205/210 mit 10% Zuschlag.

Bei der Bestellung die gewünschte Version angeben: mit Rand Kode MAAD - ohne Rand Kode MAAE.
Bei der Bestellung die gewünschte Polsterung mit Kode angeben.

MATRATZE ADAPTIVE TOP SENSE

Die Variante Top Sense potenziert die bereits hohen Leistungen des Matratzenmodells Adaptive, die Ergonomie Merkmale bleiben unverändert, aber Komfort und Liegeeigenschaften sind noch besser. Der Bezug der Matratze Adaptive Top Sense kann an der Oberseite, die Kontakt mit dem Körper hat, je nach Wunsch gepolstert werden, mit einer Schicht aus Total Body, Wolle oder Baumwolle. Der Reissverschluss am Bezug erleichtert die Pflege und das Hygiene Finishing Bayscent® Neutralizer sorgt dafür, dass unangenehme Gerüche beseitigt und Besonderheiten, Griffbarkeit und Aussehen des Stoffs erhalten bleiben. Für noch mehr Komfort befindet sich im Inneren des Bezugs eine entnehmbare gesteppte Decke, die sowohl aus antiallergischer Faser als auch aus Federn gewählt werden kann.

Die Matratzen sind mit einer der folgenden, nur an der Oberseite befindlichen Polsterungen erhältlich. Bezug dank Reissverschluss abziehbar. Bei der Bestellung den entsprechenden Kode der gewünschten Polsterung angeben.	Kode	Polsterung	Kode	Polsterung
	0013	Total Body*	0012	Wolle
	0011	Baumwolle		

* Total Body ist das neue revolutionäre Füllsystem, das eine spezielle Biokeramik-Faser benutzt, die mit Silberionen angereichert wurde. Diese sind dazu in der Lage die Wärme gleichmässig weiterzuleiten. So fördert Total Body die Durchblutung, während Sie schlafen.

Kode für Bestellungen	MBAA	mit antiallergischer gesteppter Decke								Härtegrad	★	H 28 cm.
Breite	80	85	90	100	120	140	160	170	180	200		
Länge	190/195/200	190/195/200	190/195/200	190/195/200	190/195/200	190/195/200	190/195/200	190/195/200	190/195/200	190/195/200		
	1.929	1.929	2.059	2.231	2.610	2.948	3.271	3.463	3.635	3.931		

Kode für Bestellungen	MCAA	mit gesteppter Decke aus Gänsefedern								Härtegrad	★	H 28 cm.
Breite	80	85	90	100	120	140	160	170	180	200		
Länge	200	200	200	200	200	200	200	200	200	200		
	2.044	2.044	2.158	2.361	2.740	3.125	3.448	3.635	3.817	4.134		
GEWICHT KG.	19,5	20,5	22,0	24,5	28,5	33,5	38,0	40,0	43,0	47,5		

MATRATZEN OLIMPO

Matratze Olimpo mit integriertem Topper - MAOL

Die Matratze Olimpo stellt die Weiterentwicklung der klassischen Taschenfederkernmatratze in puncto Materialforschung, Technologie und Performance dar, mit ergonomischem 3-Zonen-Block mit voneinander unabhängigen Federn, der eine ausgewogene Abstützung jedes Teils der Wirbelsäule bietet. Der integrierte Topper ist das innovative Element, das den Komfort von Olimpo auf einzigartige Weise vergrößert: er kombiniert drei oberen Polsterungsschichten aus Schurwolle, Polyester und Baumwolle – die aufgrund ihrer intrinsischen Eigenschaften die Luftzirkulation und die Abführung der Feuchtigkeit erleichtern – mit einer Schicht aus Talalay Latex und einer mit Mikrofedern cover, die die Behaglichkeit perfektionieren, indem sie sich genau jedem Körperteil und jedem Körperbau anpassen. Der Aussenbezug mit dem exklusiven weissen und grauen Hahnentrittmuster der Flou-Matratzen wird auf der Seite des Toppers mit einer Steppung angereichert, die seine Weichheit verstärkt.




Kode für Bestellungen	MAOL					Härtegrad		★ ★ ★	H 26 cm.	
Breite	80	85	90	100	120	140	160	170	180	200
Länge	190/195/200	190/195/200	190/195/200	190/195/200	190/195/200	190/195/200	190/195/200	190/195/200	190/195/200	190/195/200
	1.435	1.466	1.518	1.591	1.789	2.028	2.205	2.496	2.548	2.746
GEWICHT KG.	23,5	25,0	26,5	29,5	35,0	41,0	47,0	50,0	53,0	59,0

Keine Sondermasse.

MATRATZEN MEMOFORM DUAL COMFORT

Memoform Dual Comfort - MAMD

Matratze bestehend aus Taschenfedernschicht, H.9 cm, die die richtige Position in Bezug auf die natürliche Ergonomie garantiert und gleichzeitig die Luftzirkulation fördert. Die Taschenfedernschicht ist zwischen zwei Memoform Schichten (selbstmodellierendem Material) mit differenzierten Härtegraden: eine festere (Härtegrad ★ ★ ★) für erhebliche Unterstützung, und eine weichere (Härtegrad ★ ★) für leichte Unterstützung. Abziehbarer Jersey Innenbezug mit Reissverschlüssen am Randumfang versehen, die das Abziehen der Matratze zur normalen Pflege gestatten.



Matratzen mit folgenden Polsterungen erhältlich. Bei der Bestellung die gewünschte Polsterung mit Kode angeben.	Kode	Polsterung	Kode	Polsterung
	0010	Baumwolle - Wolle	0014	Baumwolle - Total Body*
	0011	Baumwolle - Baumwolle	0015	Wolle - Total Body*
	0012	Wolle - Wolle		
* Total Body ist das neue revolutionäre Füllsystem, das eine spezielle Biokeramik-Faser benutzt, die mit Silberionen angereichert wurde. Diese sind dazu in der Lage die Wärme gleichmässig weiterzuleiten. So fördert Total Body die Durchblutung, während Sie schlafen.				

Kode für Bestellungen	MAMD					Härtegrad		★ ★ / ★ ★ ★	H 22 cm.	
Breite	80	85	90	100	120	140	160	170	180	200
Länge	190/195/200	190/195/200	190/195/200	190/195/200	190/195/200	190/195/200	190/195/200	190/195/200	190/195/200	190/195/200
	1.232	1.232	1.300	1.383	1.576	1.841	2.064	2.168	2.267	2.683
GEWICHT KG.	25,5	27,0	28,5	32,0	38,5	44,5	51,0	54,0	57,5	63,5

Sonderlänge cm. 205/210 mit 10% Zuschlag.

Die Matratzengewichte können gegenüber den Tabellendaten um 5% höher oder niedriger liegen. Nach längerer Benutzung verlieren die Matratzen bis zu 2 cm. Höhe, Länge und Breite. Bei der Bestellung die gewünschte Polsterung mit Kode angeben.

MATRATZE MEMOFORM DUAL COMFORT TOP SENSE

Die Variante Top Sense potenziert die bereits hohen Leistungen des Matratzenmodells Memoform Dual Comfort, die Ergonomie Merkmale bleiben unverändert, aber Komfort und Liegeeigenschaften sind noch besser. Der Bezug der Matratze Memoform Dual Comfort Top Sense kann an der Oberseite, die Kontakt mit dem Körper hat, je nach Wunsch gepolstert werden, mit einer Schicht aus Total Body, Wolle oder Baumwolle. Der Reissverschluss am Bezug erleichtert die Pflege und das Hygiene Finishing Bayscent® Neutralizer sorgt dafür, dass unangenehme Gerüche beseitigt und Besonderheiten, Griffigkeit und Aussehen des Stoffs erhalten bleiben. Für noch mehr Komfort befindet sich im Inneren des Bezugs eine entnehmbare gesteppte Decke, die sowohl aus antiallergischer Faser als auch aus Federn gewählt werden kann.

Die Matratzen sind mit einer der folgenden, nur an der Oberseite befindlichen Polsterungen erhältlich. Bezug dank Reissverschluss abziehbar. Bei der Bestellung den entsprechenden Kode der gewünschten Polsterung angeben.	Kode	Polsterung	Kode	Polsterung
	0013	Total Body*	0012	Wolle
	0011	Baumwolle		
* Total Body ist das neue revolutionäre Füllsystem, das eine spezielle Biokeramik-Faser benutzt, die mit Silberionen angereichert wurde. Diese sind dazu in der Lage die Wärme gleichmässig weiterzuleiten. So fördert Total Body die Durchblutung, während Sie schlafen.				


Kode für Bestellungen	MBMD mit antiallergischer gesteppter Decke					Härtegrad		★ ★ / ★ ★ ★	H 28 cm.	
Breite	80	85	90	100	120	140	160	170	180	200
Länge	190/195/200	190/195/200	190/195/200	190/195/200	190/195/200	190/195/200	190/195/200	190/195/200	190/195/200	190/195/200
	1.721	1.721	1.836	1.966	2.241	2.579	2.865	3.047	3.177	3.744

Kode für Bestellungen	MCMD mit gesteppter Decke aus Gänsefedern					Härtegrad		★ ★ / ★ ★ ★	H 28 cm.	
Breite	80	85	90	100	120	140	160	170	180	200
Länge	200	200	200	200	200	200	200	200	200	200
	1.825	1.825	1.940	2.085	2.361	2.730	3.021	3.198	3.344	3.910
GEWICHT KG.	28,0	30,0	31,5	35,5	42,0	49,0	56,0	59,5	63,0	70,0

MATRATZEN MEMOFORM

Memoform - MAMF

Gefederte H 9cm. Matratze aus visko-elastischem, selbstmodellierendem Material und separaten Taschenfedern (810 in der Grösse 170x200). Dank der Eigenschaften des visko-elastischen Materials werden die Druckphänomene in den Bereichen ausgeglichen, in denen der Körper den meisten Kontakt mit der Matratze hat. Verfügbar mit Füllung aus weisser Baumwolle, aus weisser Wolle oder aus Total Body, die kombiniert werden können.



Matratzen mit folgenden Polsterungen erhältlich. Bei der Bestellung die gewünschte Polsterung mit Kode angeben.	Kode	Polsterung	Kode	Polsterung
	0010	Baumwolle - Wolle	0014	Baumwolle - Total Body *
	0011	Baumwolle - Baumwolle	0015	Wolle - Total Body *
	0012	Wolle - Wolle		
* Total Body ist das neue revolutionäre Füllsystem, das eine spezielle Biokeramik-Faser benutzt, die mit Silberionen angereichert wurde. Diese sind dazu in der Lage die Wärme gleichmässig weiterzuleiten. So fördert Total Body die Durchblutung, während Sie schlafen.				

Kode für Bestellungen	MAMF					Härtegrad		★ ★	H 20 cm.	
Breite	80	85	90	100	120	140	160	170	180	200
Länge	190/195/200	190/195/200	190/195/200	190/195/200	190/195/200	190/195/200	190/195/200	190/195/200	190/195/200	190/195/200
	1.352	1.352	1.435	1.508	1.784	1.992	2.158	2.267	2.350	2.657
GEWICHT KG.	31,0	32,0	32,5	34,5	41,5	50,0	56,0	58,0	63,0	72,0

Sonderlänge cm. 205/210 mit 10% Zuschlag.

Die Matratzengewichte können gegenüber den Tabellendaten um 5% höher oder niedriger liegen.

Nach längerer Benutzung verlieren die Matratzen bis zu 2 cm. Höhe, Länge und Breite.

Bei der Bestellung die gewünschte Polsterung mit Kode angeben.

MATRATZE MEMOFORM TOP SENSE

Die Variante Top Sense potenziert die bereits hohen Leistungen des Matratzenmodells Memoform, die Ergonomie Merkmale bleiben unverändert, aber Komfort und Liegeeigenschaften sind noch besser. Der Bezug der Matratze Memoform Top Sense kann an der Oberseite, die Kontakt mit dem Körper hat, je nach Wunsch gepolstert werden, mit einer Schicht aus Total Body, Wolle oder Baumwolle. Der Reissverschluss am Bezug erleichtert die Pflege und das Hygiene Finishing Bayscent® Neutralizer sorgt dafür, dass unangenehme Gerüche beseitigt und Besonderheiten, Griffigkeit und Aussehen des Stoffs erhalten bleiben. Für noch mehr Komfort befindet sich im Inneren des Bezugs eine entnehmbare gesteppte Decke, die sowohl aus antiallergischer Faser als auch aus Federn gewählt werden kann.

Die Matratzen sind mit einer der folgenden, nur an der Oberseite befindlichen Polsterungen erhältlich. Bezug dank Reissverschluss abziehbar. Bei der Bestellung den entsprechenden Kode der gewünschten Polsterung angeben.	Kode	Polsterung	Kode	Polsterung
	0013	Total Body*	0012	Wolle
	0011	Baumwolle		
* Total Body ist das neue revolutionäre Füllsystem, das eine spezielle Biokeramik-Faser benutzt, die mit Silberionen angereichert wurde. Diese sind dazu in der Lage die Wärme gleichmässig weiterzuleiten. So fördert Total Body die Durchblutung, während Sie schlafen.				

Kode für Bestellungen	MBMF mit antiallergischer gesteppter Decke					Härtegrad		★ ★	H 28 cm.	
Breite	80	85	90	100	120	140	160	170	180	200
Länge	190/195/200	190/195/200	190/195/200	190/195/200	190/195/200	190/195/200	190/195/200	190/195/200	190/195/200	190/195/200
	1.846	1.846	1.960	2.101	2.460	2.740	2.964	3.146	3.260	3.676

Kode für Bestellungen	MCMF mit gesteppter Decke aus Gänsefedern					Härtegrad		★ ★	H 28 cm.	
Breite	80	85	90	100	120	140	160	170	180	200
Länge	200	200	200	200	200	200	200	200	200	200
	1.950	1.950	2.070	2.210	2.574	2.896	3.130	3.297	3.442	3.879
GEWICHT KG.	33,5	34,5	35,5	37,5	45,5	54,5	61,5	63,5	69,0	78,0

MATRATZEN MEMOFORM H26

Memoform H26 - MAMG

Gefederte H14 cm. Matratze aus visko-elastischem, selbstmodellierendem Material und separaten Taschenfedern (775 in der Grösse 170x200). Dank der Eigenschaften des visko-elastischen Materials werden die Druckphänomene in den Bereichen ausgeglichen, in denen der Körper den meisten Kontakt mit der Matratze hat. Verfügbar mit Füllung aus weisser Baumwolle, aus weisser Wolle oder aus Total Body, die kombiniert werden können.



Matratzen mit folgenden Polsterungen erhältlich. Bei der Bestellung die gewünschte Polsterung mit Kode angeben.	Kode	Polsterung	Kode	Polsterung
	0010	Baumwolle - Wolle	0014	Baumwolle - Total Body *
	0011	Baumwolle - Baumwolle	0015	Wolle - Total Body *
	0012	Wolle - Wolle		
* Total Body ist das neue revolutionäre Füllsystem, das eine spezielle Biokeramik-Faser benutzt, die mit Silberionen angereichert wurde. Diese sind dazu in der Lage die Wärme gleichmässig weiterzuleiten. So fördert Total Body die Durchblutung, während Sie schlafen.				

Kode für Bestellungen	MAMG					Härtegrad		★ ★	H 26 cm.	
Breite	80	85	90	100	120	140	160	170	180	200
Länge	200	200	200	200	200	200	200	200	200	200
	1.539	1.539	1.602	1.680	2.012	2.231	2.382	2.486	2.584	2.922
GEWICHT KG.	28,5	30,0	31,5	35,0	41,5	50,0	56,5	60,0	64,0	74,0

Keine Sondermasse erhältlich.

Die Matratzengewichte können gegenüber den Tabellendaten um 5% höher oder niedriger liegen.
Nach längerer Benutzung verlieren die Matratzen bis zu 2 cm. Höhe, Länge und Breite.
Bei der Bestellung die gewünschte Polsterung mit Kode angeben.

TASCHENFEDERKERNMATRATZE H20

Taschenfederkernmatratze 3 Dichten - Extra Weich - MAM2

Taschenfederkernmatratze 3 Dichten - Mittel - MAM3

Separate Taschenfedern - 775 Federn in der Doppelbett-Grösse 170x200 sind wie folgt unterteilt: Kopfseite 250 nicht gehärtete Federn, zentraler Bereich 275 gehärtete Federn (steifer), Fusseite 250 nicht gehärtete Federn.

Passt sich sehr gut an die diversen Körperpositionen an. Verfügbar mit Füllung aus weisser Baumwolle, aus weisser Wolle oder aus Total Body, die kombiniert werden können.



Matratzen mit folgenden Polsterungen erhältlich. Bei der Bestellung den entsprechenden Kode der gewünschten Polsterung angeben.	Kode	Polsterung	Kode	Polsterung
	0010	Baumwolle - Wolle	0014	Baumwolle - Total Body *
	0011	Baumwolle - Baumwolle	0015	Wolle - Total Body *
	0012	Wolle - Wolle		
* Total Body ist das neue revolutionäre Füllsystem, das eine spezielle Biokeramik-Faser benutzt, die mit Silberionen angereichert wurde. Diese sind dazu in der Lage die Wärme gleichmässig weiterzuleiten. So fördert Total Body die Durchblutung, während Sie schlafen.				

Kode für Bestellungen MAM2 Extra Weich						Härtegrad		★	H 20 cm.		
Breite	80	85	90	100	120	140	160	170	180	200	
Länge	190/195/200	190/195/200	190/195/200	190/195/200	190/195/200	190/195/200	190/195/200	190/195/200	190/195/200	190/195/200	
	692	692	707	785	900	1.035	1.149	1.186	1.258	1.383	
GEWICHT KG.	18,5	18,5	19,0	20,0	25,0	29,0	32,0	34,5	36,5	40,0	

Sonderlänge cm. 205/210 mit 10% Zuschlag.

Sonderlänge cm. 220 mit 15% Zuschlag.

Die Matratzengewichte können gegenüber den Tabellendaten um 5% höher oder niedriger liegen.

Nach längerer Benutzung verlieren die Matratzen bis zu 2 cm. Höhe, Länge und Breite.

Bei der Bestellung die gewünschte Polsterung mit Kode angeben.

Kode für Bestellungen MAM3 Mittel						Härtegrad		★ ★ ★	H 20 cm.		
Breite	80	85	90	100	120	140	160	170	180	200	
Länge	190/195/200	190/195/200	190/195/200	190/195/200	190/195/200	190/195/200	190/195/200	190/195/200	190/195/200	190/195/200	
	707	707	718	811	931	1.087	1.170	1.227	1.342	1.466	
GEWICHT KG.	20,5	20,5	22,0	23,5	27,5	33,5	37,5	39,5	41,0	44,5	

Sonderlänge cm. 205/210 mit 10% Zuschlag.

Sonderlänge cm. 220 mit 15% Zuschlag.

Die Matratzengewichte können gegenüber den Tabellendaten um 5% höher oder niedriger liegen.

Nach längerer Benutzung verlieren die Matratzen bis zu 2 cm. Höhe, Länge und Breite.

Bei der Bestellung die gewünschte Polsterung mit Kode angeben.

TASCHENFEDERKERNMATRATZE H26

Taschenfederkernmatratze 3 Dichten - Weich H26 - MAZS

Taschenfederkernmatratze 3 Dichten - Mittel H26 - MAZM

Separate Taschenfedern - 775 Federn (H 20 cm.) in der Doppelbett-Grösse 170x200 sind wie folgt unterteilt: Kopfseite 250 nicht gehärtete Federn, zentraler Bereich 275 gehärtete Federn (steifer), Fussseite 250 nicht gehärtete Federn.
Passt sich sehr gut an die diversen Körperpositionen an. Verfügbar mit Füllung aus weisser Baumwolle, aus weisser Wolle oder aus Total Body, die kombiniert werden können.



Matratzen mit folgenden Polsterungen erhältlich. Bei der Bestellung den entsprechenden Kode der gewünschten Polsterung angeben.	Kode	Polsterung	Kode	Polsterung
	0010	Baumwolle - Wolle	0014	Baumwolle - Total Body*
	0011	Baumwolle - Baumwolle	0015	Wolle - Total Body*
	0012	Wolle - Wolle		
* Total Body ist das neue revolutionäre Füllsystem, das eine spezielle Biokeramik-Faser benutzt, die mit Silberionen angereichert wurde. Diese sind dazu in der Lage die Wärme gleichmässig weiterzuleiten. So fördert Total Body die Durchblutung, während Sie schlafen.				

Kode für Bestellungen	MAZS Weich					Härtegrad		★	H 26 cm.	
Breite	80	85	90	100	120	140	160	170	180	200
Länge	190/195/200	190/195/200	190/195/200	190/195/200	190/195/200	190/195/200	190/195/200	190/195/200	190/195/200	190/195/200
	827	827	837	931	1.076	1.232	1.368	1.414	1.498	1.659
GEWICHT KG.	20	20	21	22	27	31,5	35	37,5	39,5	43,5

Sonderlänge cm. 205/210 mit 10% Zuschlag.
Sonderlänge cm. 220 mit 15% Zuschlag.
 Die Matratzengewichte können gegenüber den Tabellendaten um 5% höher oder niedriger liegen.
 Nach längerer Benutzung verlieren die Matratzen bis zu 2 cm. Höhe, Länge und Breite.
 Bei der Bestellung die gewünschte Polsterung mit Kode angeben.

Kode für Bestellungen	MAZM Mittel					Härtegrad		★★★	H 26 cm.	
Breite	80	85	90	100	120	140	160	170	180	200
Länge	190/195/200	190/195/200	190/195/200	190/195/200	190/195/200	190/195/200	190/195/200	190/195/200	190/195/200	190/195/200
	837	837	858	967	1.113	1.305	1.399	1.461	1.596	1.737
GEWICHT KG.	22	22	24	25,5	30	36	40,5	42,5	44	48


Sonderlänge cm. 205/210 mit 10% Zuschlag.
Sonderlänge cm. 220 mit 15% Zuschlag.
 Die Matratzengewichte können gegenüber den Tabellendaten um 5% höher oder niedriger liegen.
 Nach längerer Benutzung verlieren die Matratzen bis zu 2 cm. Höhe, Länge und Breite.
 Bei der Bestellung die gewünschte Polsterung mit Kode angeben.

TASCHENFEDERKERNMATRATZE

Taschenfederkernmatratze - MAMO

Separate Taschenfedern (754 in der Grösse 170x200). Passt sich sehr gut an die diversen Körperpositionen an. Grundfläche mit formbeständiger Schaumpolsterung hoher Dichte.

Verfügbar mit Füllung aus weisser Baumwolle, aus weisser Wolle oder aus Total Body, die kombiniert werden können.



Matratzen mit folgenden Polsterungen erhältlich. Bei der Bestellung den entsprechenden Kode der gewünschten Polsterung angeben.	Kode	Polsterung	Kode	Polsterung
	0010	Baumwolle - Wolle	0014	Baumwolle - Total Body *
	0011	Baumwolle - Baumwolle	0015	Wolle - Total Body *
	0012	Wolle - Wolle		
* Total Body ist das neue revolutionäre Füllsystem, das eine spezielle Biokeramik-Faser benutzt, die mit Silberionen angereichert wurde. Diese sind dazu in der Lage die Wärme gleichmässig weiterzuleiten. So fördert Total Body die Durchblutung, während Sie schlafen.				

Kode für Bestellungen	MAMO					Härtegrad		★ ★ ★ ★	H 20 cm.	
Breite	80	85	90	100	120	140	160	170	180	200
Länge	190/195/200	190/195/200	190/195/200	190/195/200	190/195/200	190/195/200	190/195/200	190/195/200	190/195/200	190/195/200
	712	712	728	827	957	1.128	1.196	1.269	1.383	1.565
GEWICHT KG.	20,5	20,5	22,0	23,5	27,5	33,5	37,5	39,5	41,0	46,0

Sonderlänge cm. 205/210 mit 10% Zuschlag.

Sonderlänge cm. 220 mit 15% Zuschlag.

Die Matratzengewichte können gegenüber den Tabellendaten um 5% höher oder niedriger liegen.

Nach längerer Benutzung verlieren die Matratzen bis zu 2 cm. Höhe, Länge und Breite.

Bei der Bestellung die gewünschte Polsterung mit Kode angeben.

TASCHENFEDERKERNMATRATZE FÜR BETTEN MIT VERSTELLMÖGLICHKEIT

Taschenfederkernmatratze für Betten mit Verstellmöglichkeit - MAMM

Sie wurde eigens dafür entwickelt, um den Bewegungen des von Hand oder elektrisch bewegten Rostes zu folgen. 448 separate Taschenfedern für die Einzelbettversion (85x200).

Verfügbar mit Füllung aus weisser Baumwolle, aus weisser Wolle oder aus Total Body, die kombiniert werden können. Bezug mit Griffen, mit Teflon® behandelt.

Matratzen mit folgenden Polsterungen erhältlich. Bei der Bestellung die gewünschte Polsterung mit Kode angeben.	Kode	Polsterung	Kode	Polsterung
	0010	Baumwolle - Wolle	0014	Baumwolle - Total Body *
	0011	Baumwolle - Baumwolle	0015	Wolle - Total Body *
	0012	Wolle - Wolle		
* Total Body ist das neue revolutionäre Füllsystem, das eine spezielle Biokeramik-Faser benutzt, die mit Silberionen angereichert wurde. Diese sind dazu in der Lage die Wärme gleichmässig weiterzuleiten. So fördert Total Body die Durchblutung, während Sie schlafen.				

Kode für Bestellungen	MAMM					Härtegrad		★	H 20 cm.	
Breite	80	85	90	100	120	140	160	170	180	200
Länge	200	200	200	200	200	200	200	200	200	200
	905	920	931	1.009	1.175	1.274	1.352	1.446	1.570	1.758
GEWICHT KG.	23,0	24,5	26,0	29,0	34,5	40,0	46,0	50,0	52,0	60,0

Sonderlänge für Matratze cm. 210 mit 10% Zuschlag.

Die Matratzengewichte können gegenüber den Tabellendaten um 5% höher oder niedriger liegen.

Nach längerer Benutzung verlieren die Matratzen bis zu 2 cm. Höhe, Länge und Breite.

Bei der Bestellung die gewünschte Polsterung mit Kode angeben.

TASCHENFEDERKERNMATRATZE TOP SENSE

Die Variante Top Sense potenziert die bereits hohen Leistungen des Matratzenmodells Taschenfederkernmatratzen, die Ergonomie Merkmale bleiben unverändert, aber Komfort und Liegeeigenschaften sind noch besser. Der Bezug der Taschenfederkernmatratzen Top Sense kann an der Oberseite, die Kontakt mit dem Körper hat, je nach Wunsch gepolstert werden, mit einer Schicht aus Total Body, Wolle oder Baumwolle. Der Reissverschluss am Bezug erleichtert die Pflege und das Hygiene Finishing Bayscent® Neutralizer sorgt dafür, dass unangenehme Gerüche beseitigt und Besonderheiten, Griffigkeit und Aussehen des Stoffs erhalten bleiben. Für noch mehr Komfort befindet sich im Inneren des Bezugs eine entnehmbare gesteppte Decke, die sowohl aus antiallergischer Faser als auch aus Federn gewählt werden kann.

Die Matratzen sind mit einer der folgenden, nur an der Oberseite befindlichen Polsterungen erhältlich. Bezug dank Reissverschluss abziehbar. Bei der Bestellung den entsprechenden Kode der gewünschten Polsterung angeben.	Kode	Polsterung	Kode	Polsterung
	0013	Total Body*	0012	Wolle
	0011	Baumwolle		
* Total Body ist das neue revolutionäre Füllsystem, das eine spezielle Biokeramik-Faser benutzt, die mit Silberionen angereichert wurde. Diese sind dazu in der Lage die Wärme gleichmässig weiterzuleiten. So fördert Total Body die Durchblutung, während Sie schlafen.				

Kode für Bestellungen	MBM2	Taschenfederkernmatratze 3 Dichten Extra Weich Top Sense mit antiallergischer gesteppter Decke						Härtegrad	★	H 25 cm.
Breite	80	85	90	100	120	140	160	165/170	180	200
Länge	190/195/200	190/195/200	190/195/200	190/195/200	190/195/200	190/195/200	190/195/200	190/195/200	190/195/200	190/195/200
	1.175	1.175	1.227	1.373	1.560	1.778	1.945	2.064	2.168	2.428

Kode für Bestellungen	MCM2	Taschenfederkernmatratze 3 Dichten Extra Weich Top Sense mit gesteppter Decke aus Gänsefedern						Härtegrad	★	H 25 cm.
Breite	80	85	90	100	120	140	160	165/170	180	200
Länge	200	200	200	200	200	200	200	200	200	200
	1.258	1.258	1.321	1.477	1.669	1.908	2.096	2.194	2.324	2.579
GEWICHT KG.	21,0	21,5	22,0	23,5	29,0	33,5	37,5	40,0	42,5	46,5

Kode für Bestellungen	MBM3	Taschenfederkernmatratze 3 Dichten Mittel Top Sense mit antiallergischer gesteppter Decke						Härtegrad	★★★	H 25 cm.
Breite	80	85	90	100	120	140	160	170	180	200
Länge	190/195/200	190/195/200	190/195/200	190/195/200	190/195/200	190/195/200	190/195/200	190/195/200	190/195/200	190/195/200
	1.191	1.191	1.238	1.399	1.607	1.836	1.981	2.106	2.252	2.522

Kode für Bestellungen	MCM3	Taschenfederkernmatratze 3 Dichten Mittel Top Sense mit gesteppter Decke aus Gänsefedern						Härtegrad	★★★	H 25 cm.
Breite	80	85	90	100	120	140	160	170	180	200
Länge	200	200	200	200	200	200	200	200	200	200
	1.274	1.274	1.331	1.498	1.711	1.966	2.122	2.241	2.402	2.683
GEWICHT KG.	23,0	23,5	25,0	27,0	31,5	38,0	43,0	45,0	47,0	51,0

Kode für Bestellungen	MBMO	Taschenfederkernmatratze Top Sense mit antiallergischer gesteppter Decke						Härtegrad	★★★★	H 25 cm.
Breite	80	85	90	100	120	140	160	170	180	200
Länge	190/195/200	190/195/200	190/195/200	190/195/200	190/195/200	190/195/200	190/195/200	190/195/200	190/195/200	190/195/200
	1.196	1.196	1.258	1.414	1.628	1.867	2.012	2.148	2.304	2.600

Kode für Bestellungen	MCMO	Taschenfederkernmatratze Top Sense mit gesteppter Decke aus Gänsefedern						Härtegrad	★★★★	H 25 cm.
Breite	80	85	90	100	120	140	160	170	180	200
Länge	200	200	200	200	200	200	200	200	200	200
	1.279	1.279	1.352	1.508	1.737	2.007	2.142	2.278	2.454	2.772
GEWICHT KG.	23,0	23,5	25,0	27,0	31,5	38,0	43,0	45,0	47,0	54,0

ERSATZBEZÜGE FÜR MATRATZE

Ersatzbezug für Matratze Adaptive - H22 / Matratze Waveware - H22

Ersatzbezug für die Matratze Adaptive und Waveware. Der Bezug, mit Reissverschluss am Randumfang, kann mit den im Schema angegebenen Polsterungen bestellt werden (Baumwolle/Total Body, Baumwolle/Baumwolle, Wolle/Wolle).

Die Matratzen sind mit einer der folgenden, Polsterungen erhältlich. Bezug dank Reissverschluss abziehbar. Bei der Bestellung den entsprechenden Kode der gewünschten Polsterung angeben.	Kode	Polsterung	Kode	Polsterung
	0014	Baumwolle - Total Body*	0012	Wolle - Wolle
	0011	Baumwolle - Baumwolle		

*Total Body ist das neue revolutionäre Füllsystem, das eine spezielle Biokeramik-Faser benutzt, die mit Silberionen angereichert wurde. Diese sind dazu in der Lage die Wärme gleichmässig weiterzuleiten. So fördert Total Body die Durchblutung, während Sie schlafen.

Kode für Bestellungen **BIAD** Ersatzbezug für Matratze Adaptive H22 mit Rand

Kode für Bestellungen **BIAE** Ersatzbezug für Matratze Adaptive H22 ohne Rand

Breite	80	85	90	100	120	140	160	170	180	200
Länge	190/195/200	190/195/200	190/195/200	190/195/200	190/195/200	190/195/200	190/195/200	190/195/200	190/195/200	190/195/200
	282	282	294	545	650	679	721	752	781	882

Sonderlänge für Matratze cm 210 mit 10% Zuschlag.

Bei der Bestellung die gewünschte Version angeben: mit Rand Kode BIAD – ohne Rand Kode BIAE. Bei der Bestellung die gewünschte Polsterung mit Kode angeben.

Kode für Bestellungen **BIAW** Ersatzbezug für Matratze Waveware

Breite	80	85	90	100	120	140	160	170	180
Länge	190/195/200	190/195/200	190/195/200	190/195/200	190/195/200	190/195/200	190/195/200	190/195/200	190/195/200
	282	282	294	545	650	679	721	752	781

Bei der Bestellung die gewünschte Polsterung mit Kode angeben.

Ersatzbezug für Matratze Memoform Dual Comfort - H22 / B-Air

Der Bezug, mit Reissverschluss am Randumfang, kann mit den im Schema angegebenen Polsterungen bestellt werden (Baumwolle/Wolle, Baumwolle/Baumwolle, Wolle/Wolle, Baumwolle/Total Body, Wolle/Total Body).

Matratzen mit folgenden Polsterungen erhältlich. Bei der Bestellung die gewünschte Polsterung mit Kode angeben.	Kode	Polsterung	Kode	Polsterung
	0010	Baumwolle - Wolle	0014	Baumwolle - Total Body *
	0011	Baumwolle - Baumwolle	0015	Wolle - Total Body *
	0012	Wolle - Wolle		

*Total Body ist das neue revolutionäre Füllsystem, das eine spezielle Biokeramik-Faser benutzt, die mit Silberionen angereichert wurde. Diese sind dazu in der Lage die Wärme gleichmässig weiterzuleiten. So fördert Total Body die Durchblutung, während Sie schlafen.

Kode für Bestellungen **BIAV** Ersatzbezug für Matratze Memoform Dual Comfort / B-Air

Breite	80	85	90	100	120	140	160	170	180	200
Länge	190/195/200	190/195/200	190/195/200	190/195/200	190/195/200	190/195/200	190/195/200	190/195/200	190/195/200	190/195/200
	282	282	294	545	650	679	721	752	781	882

Sonderlänge cm 210 mit 10% Zuschlag.

Bei der Bestellung die gewünschte Polsterung mit Kode angeben.

ERSATZBEZUG FÜR TOP SENSE MATRATZEN

Ersatzbezug für Top Sense Matratzen, mit antiallergischer oder Gänsefedern gesteppter Decke. Der Bezug, mit Reissverschluss am Randumfang, kann mit den im Schema angegebenen Polsterungen bestellt werden (Total Body, Baumwolle oder Wolle).

Die Matratzen sind mit einer der folgenden Polsterungen erhältlich. Bezug dank Reissverschluss abziehbar. Bei der Bestellung den entsprechenden Kode der gewünschten Polsterung angeben.	Kode	Polsterung	Kode	Polsterung
	0013	Total Body*	0012	Wolle
	0011	Baumwolle		

*Total Body ist das neue revolutionäre Füllsystem, das eine spezielle Biokeramik-Faser benutzt, die mit Silberionen angereichert wurde. Diese sind dazu in der Lage die Wärme gleichmässig weiterzuleiten. So fördert Total Body die Durchblutung, während Sie schlafen.

Kode für Bestellungen **BIAB** Ersatzbezug für Matratze Top Sense mit antiallergischer Decke

Breite	80	85	90	100	120	140	160	170	180	200
Länge	190/195/200	190/195/200	190/195/200	190/195/200	190/195/200	190/195/200	190/195/200	190/195/200	190/195/200	190/195/200
	718	718	766	1.076	1.258	1.345	1.446	1.543	1.604	1.827

Kode für Bestellungen **BIAC** Ersatzbezug für Matratze Top Sense mit Decke aus Gänsefedern

Breite	80	85	90	100	120	140	160	170	180	200
Länge	200	200	200	200	200	200	200	200	200	200
	801	801	849	1.171	1.356	1.476	1.580	1.671	1.744	1.983

TOPPER

Der Topper ist eine moderne anatomische Auflage für die Matratze. Seine regenerierende Funktion erhöht die Effizienz der Matratze und steigert deren Komfort, vor allem wenn deren exzessive Härte gemildert werden soll. Der Topper sorgt ausserdem für gesundes Wohlbefinden, da er eine Kontrolle der vom Körper in der Tiefschlafphase abgegebenen Wärme gestattet und eine korrekte Körpertemperatur gewährleistet. Die Flou Topper werden aus ungiftigen, antibakteriellen und sehr atmungsaktiven Materialien hergestellt, die in der Lage sind, überschüssige Feuchtigkeit abzuführen; sie stehen in 3 verschiedenen Typen zur Verfügung (ANTIALLERGISCHE FASER, GÄNSEFEDER, MEMOFORM) und jeder Typ passt zu den 9 Grössen der Original Flou Matratzen.

Topper Antiallergisch

Kode für Bestellungen **TOAN**

Breite	80	85	90	100	120	140	160	170	180	200
Länge	190/195/200	190/195/200	190/195/200	190/195/200	190/195/200	190/195/200	190/195/200	190/195/200	190/195/200	190/195/200
	369	369	385	421	452	489	494	515	536	572

Sonderlänge 210 cm. mit 10% Zuschlag.
Sonderlänge 220 cm. mit 15% Zuschlag.

Topper Daunen

Kode für Bestellungen **TOPD**

Breite	80	85	90	100	120	140	160	170	180	200
Länge	200	200	200	200	200	200	200	200	200	200
	432	432	452	499	530	582	593	608	629	686

Höhe 6 cm.


Topper Memoform

TOPPER MEMOFORM mit folgenden Polsterungen erhältlich. Abziehbarer Bezug mit Reissverschluss. Bei der Bestellung die gewünschte Polsterung mit Kode angeben.	Kode	Polsterung	Kode	Polsterung
	0010	Baumwolle - Wolle	0014	Baumwolle - Total Body *
	0011	Baumwolle - Baumwolle	0015	Wolle - Total Body *
	0012	Wolle - Wolle		
*Total Body ist das neue revolutionäre Füllsystem, das eine spezielle Biokeramik-Faser benutzt, die mit Silberionen angereichert wurde. Diese sind dazu in der Lage die Wärme gleichmässig weiterzuleiten. So fördert Total Body die Durchblutung, während Sie schlafen.				

Kode für Bestellungen **TOME**

Breite	80	85	90	100	120	140	160	170	180	200
Länge	190/195/200	190/195/200	190/195/200	190/195/200	190/195/200	190/195/200	190/195/200	190/195/200	190/195/200	190/195/200
	645	645	671	744	827	894	962	998	1.045	1.092

Höhe 7 cm.
Sonderlänge 210 cm. mit 10% Zuschlag.
Sonderlänge 220 cm. mit 15% Zuschlag.
Bei der Bestellung die gewünschte Polsterung mit Kode angeben.
Wir empfehlen keinen Memoform Topper auf Matratzen H. 26 bei Betten mit Bettkasten zu benutzen.



THERMOSTRUKTURIERTE AUSFÜHRUNGEN

			BETTEN	ACCESSOIRES	NATEVO
STYLE SAND	cod.N012				CONTINUUM
EPOQUE WEISS	cod.N051		TADAO		CONTINUUM
EPOQUE GREY	cod.N052		TADAO		CONTINUUM
SAFFIANO GRAPHIT	cod.N039			JUTA	
SAFFIANO BRONZE	cod.N040			JUTA	
PRIVATE LIGHT	cod.N016			JUTA	
PRIVATE DARK	cod.N017			JUTA FOGLIO	

LACKIERTE AUSFÜHRUNGEN

			ACCESSOIRES
MATT LACKIERT WEISS	cod. 0012		JUTA
MATT LACKIERT SAND	cod. 0014		JUTA
MATT LACKIERT SEILBEIGE	cod. 000C		JUTA
MATT LACKIERT BLEIGRAU	cod. 000P		JUTA
MATT LACKIERT GREIGE	cod. 1001		JUTA SPLENDOR
MATT LACKIERT GALUCHAT LAGUNA	cod. N083		ARI
MATT LACKIERT GALUCHAT DESERTO	cod. N082		ARI
MATT LACKIERT DUNKELGRAU	cod. 0024		JUTA
MATT LACKIERT BRONZE	cod. 0021		JUTA
HOCHGLANZ LACKIERT CREME	cod. 0018		SPLENDOR

GLAS AUSFÜHRUNGER

			ACCESSOIRES	NATEVO
BRONZE FARBIGES GLAS	cod. N038 (0038)		GAUDÍ QUARTETTO	ALBA ASHAA CHIARO DI LUNA RUGIADA SOFTWING
BRONZE REFLEKTIERENDES GLAS	cod. N038R (N050)		YARI	
RAUCHFARBENES GLAS	cod. N039 (0039)		GAUDÍ QUARTETTO	ASHAA RUGIADA SOFTWING
TRANSPARENTES GLAS	cod. N040 (0040)		QUARTETTO	ASHAA RUGIADA SOFTWING
NATUR SPIEGEL	cod. N043		GENTLEMAN OLIVIER	SATURNO
RAUCHFARBENER SPIEGEL	cod. N033		FOGLIO OLIVIER	SATURNO
BRONZE FARBENER SPIEGEL	cod. N032		FOGLIO	SATURNO
SCHWARZ NICKELFARBIGES GLAS	cod. 003N			RUGIADA
MATT BRÜNIERTES GLAS	cod. 003B			RUGIADA

HOLZ AUSFÜHRUNGEN

		BETTEN	SOFAS	OUTDOOR	ACCESSOIRES	NATEVO
EBENHOLZ MATT	cod. N089				GENTLEMAN	KARA
EICHE KAFFEE MATT	cod. N081	JAIPUR TADAO				ASHAA BABELE CONTINUUM TEKTON
EICHE SCHWARZ GEBEIZT	cod. N080	JAIPUR				
IROKO NATURAL	cod. N096	GAUDÍ TADAO	GAUDÍ	GAUDÍ	GAUDÍ	
IROKO GRAU GEBEIZT	cod. N094	GAUDÍ TADAO	GAUDÍ	GAUDÍ	GAUDÍ	
IROKO KAF- FEEFARBEN GEBEIZT	cod. N095	GAUDÍ TADAO	GAUDÍ	GAUDÍ	GAUDÍ	
ESCHE NATUR	cod. N074	GAUDÍ	GAUDÍ		GAUDÍ	FILO ROSSO RUGIADA
ESCHE KAFFEE GEBEIZT	cod. N076	GAUDÍ	GAUDÍ		GAUDÍ QUARTETTO	FILO ROSSO RUGIADA STAAR
ESCHE SCHWARZ GEBEIZT	cod. N077	GAUDÍ	GAUDÍ		GAUDÍ QUARTETTO	

METALLAUSFÜHRUNGEN

		BETTEN	SOFAS	OUTDOOR	ACCESSOIRES	NATEVO
GOLD GLÄNZEND	COD.003 (0084)	AMAL ANGLE LAMPE IKO			IKO SPLENDOR	
VERCHROMT GLÄNZEND	COD.004 (0083)	ANGLE LAMPE			ANGLE YARI	
SCHWARZ GLÄNZENDES NICKEL	COD.005 (T020)	AMAL ANGLE LAMPE ICON IKO KOI MYPLACE SOMMIER MANDARINE	ICON MYPLACE		ANGLE ARI IKO NEW BOND SPLENDOR	
MATT BRÜNIERT	COD.006 (T013)	AMAL BAIA ICON IKO JAIPUR KOI LAYLA MYPLACE	BINARIO FIOCCO FLORA ICON MYPLACE OLIVIER	FIOCCO FLORA PIERRE SHELL PIERRE TISCHCHEN	FOGLIO GENTLEMAN ZIGARRENSCHRANK IKO JUTA HOCH LOTUS LUCKY MOON TABLETT NEW BOND OLIVIER PIERRE TISCHCHEN PIERRE KLEINE SESSEL QUARTETTO SERVOMUTO SPLENDOR VICTORIA	ALBA ARNO BRISCOLA CCLIGHT CHIARO DI LUNA SOFTWING
MATT GRAU GEBÜRSTET	COD.009 (0082)				CONDOTTI	
MATT SCHWARZ	COD.010 (T012)			PIERRE SHELL PIERRE TISCHCHEN	FOGLIO LOTUS LUCKY MYPLACE MOON TABLETT PIERRE TISCHCHEN PIERRE KLEINE SESSEL SERVOMUTO VICTORIA	CCLIGHT CHIARO DI LUNA
MATT WEISS	COD.011 (T011)			GAUDÌ PIERRE SHELL PIERRE TISCHCHEN	FOGLIO LOTUS LUCKY MOON TABLETT PIERRE TISCHCHEN PIERRE KLEINE SESSEL SERVOMUTO VICTORIA	CCLIGHT CHIARO DI LUNA
GRIS SABLÉ	COD. 012 (0069)				YARI (GRIS SABLÉ FARBIG LACKIERT)	CONTINUUM

METALLAUSFÜHRUNGEN

			SOFAS	OUTDOOR	ACCESSOIRES	NATEVO
ANODIC BRONZE	cod. T010		MADAME BUTTERFLY	PIERRE SHELL PIERRE TISCHCHEN	FOGLIO LOTUS MOON TABLETT PIERRE TISCHCHEN PIERRE KLEINE SESSEL SERVOMUTO VICTORIA	ASHAA BABELE BALLOON BRISCOLA CCLIGHT CHIARO DI LUNA CONTINUUM SOFTWING
MATT GREIGE	cod. T019			PIERRE SHELL PIERRE TISCHCHEN	FOGLIO LOTUS MOON TABLETT PIERRE TISCHCHEN PIERRE KLEINE SESSEL SERVOMUTO VICTORIA	BRISCOLA CCLIGHT CHIARO DI LUNA
OXIDE	cod. T032			PIERRE SHELL PIERRE TISCHCHEN	FOGLIO LOTUS MOON TABLETT PIERRE TISCHCHEN PIERRE KLEINE SESSEL SERVOMUTO	CCLIGHT
SILVER OXIDE	cod. T033			PIERRE SHELL PIERRE TISCHCHEN	FOGLIO LOTUS MOON TABLETT PIERRE TISCHCHEN PIERRE KLEINE SESSEL SERVOMUTO	CCLIGHT
DESERT ROCK	cod. T029			PIERRE SHELL PIERRE TISCHCHEN	FOGLIO LOTUS MOON TABLETT PIERRE TISCHCHEN PIERRE KLEINE SESSEL SERVOMUTO	CCLIGHT

MARMORPLATTE AUSFÜHRUNGEN

					ACCESSOIRES	NATEVO
CARRARA WEISS POLIERT	KAT. 1 COD. N060				ANGLE GENTLEMAN IKO YARI	BALLOON LAZY SUSY KARA (SOLO N067) PEAK (SOLO N063)
EMPERADOR POLIERT	KAT. 1 COD. N064					
OROBICO GRAU MATT GEBÜRSTET	KAT. 2 COD. N063					
SILK GEORGETTE POLIERT	KAT. 2 COD. N068					
ARABESCO	KAT. 2 COD. N070					
CALACATTA GOLD POLIERT	KAT. 3 COD. N067					
IMPERO ROMANO POLIERT	KAT. 3 COD. N057					

VERKAUFSBEDINGUNGEN

INDIKATIVE LIEFERZEITEN. TATSÄCHLICHE LIEFERZEITEN LAUT AUFTRAGSBESTÄTIGUNG.

FLOU

LIEFERZEIT: **4 WOCHEN.**

Der in der Auftragsbestätigung angegebene Liefertermin bezeichnet das Abgangsdatum der Ware vom Werk. Aufträge mit 60 Tage überschreitendem Liefertermin werden gemäss der am Versanddatum geltenden Preisliste abgewickelt.

6 WOCHEN

IKO Bett
IKO Sessel
IKO Tischchen
OLIVIER Puff und Bänken Version geflochtenes Leder
OLIVIER SOFA Kissen Version geflochtenes Leder
YARI Tischchen

8 WOCHEN

ARI Nachttische und Kommode
CONDOTTI Nachttische
GENTLEMAN Einrichtungsaccessoires
IKO Konsole

Einrichtungsaccessoires in Ausführung:
OXIDE - SILVER OXIDE - DESERT ROCK

OUTDOOR

LIEFERZEIT: **8 WOCHEN**

NATEVO

LIEFERZEIT: **6 WOCHEN**

5 WOCHEN

BALLOON Tisch
CCLIGHT Bücherregal
SATURNO Spiegel

EIGENTUMSVORBEHALT

Die Ware bleibt Eigentum der Firma Flou, bis diese bezahlt ist.

ZAHLUNGEN

Zahlungen müssen in Euro, spesenfrei für Flou, per Banküberweisung auf das Flou Konto geleistet werden. (System "SHA")

REKLAMATIONEN

Reklamationen müssen innerhalb von 8 Tagen nach Warenempfang bekannt gegeben werden. Danach werden keine Reklamationen mehr anerkannt. Die Rücklieferungen bedürfen unserer schriftlichen Genehmigung. Die Ware muss perfekt verpackt sein.

KUNDENSTOFFE

Die Kundenstoffe müssen bei uns frachtfrei eintreffen. Die in der Preisliste angegebenen Meter beziehen sich auf Stoffe unifarbig oder ohne Rapport (Breite cm 140).

ÄNDERUNGEN DER BESTELLUNGEN

Änderungen der Bestellungen werden nur innerhalb von 5 Tagen vom Erhalt Ihrer Bestellung angenommen.

ERSATZBEZÜGE

Bei der Bestellung des Ersatzbezuges, bitte den Kode und die Liegefläche angeben und das Formular nach dem Abschnitt "Stoff als Meterware" ausfüllen.

BESONDERE BEHANDLUNGEN FÜR BEZUGSSTOFFE

Für die meisten Bezugsstoffe können folgende Behandlungen angefordert werden:

- **VORWÄSCHE**
 - **ANTIFLECKEN** (diese Behandlung verschwindet mit dem Waschen) Preis per Meter für jede Behandlung: **EURO 28.** Bitte setzen Sie sich mit dem Flou Büro in Verbindung und fragen, ob der ausgewählte Stoff behandelt werden kann.
-

Im Falle eine Packing List wird benötigt, bitte bei der Bestellung angeben.

1	STOFFKAT.	CANVAS DIAGONALE	KUNDENSTOFF
2	STOFFKAT.	ALVIN BIANCHI CASUAL	NATURALI 283 - 285 - 286 - 287 - 288 SEATTLE
3	STOFFKAT.	AMADEUS BRIDGE CLIFF I NATURALI 609 - 610 - 611 - 613 LONDON LOUNGE MASON MINI	MURANO PABLO PAUL RALLY SAFARI SCOTT WALKER
4	STOFFKAT.	ALEXANDER BAMBÙ BON - TON CHARLES CITY ELEMENT ERIC GARY IONIO JASPER	MIAMI MONSIEUR MOSS NOVECENTO PACIFIC PORTER PRESTIGE SANTA FÉ TALCO
5	STOFFKAT.	ADAM AXEL BARRETT BOB BRANDON BRUCE BRUNO CALVIN CARTER CHICAGO CHRIS CINIGLIA CLARK CLAY DORIAN DUCALE DYLAN EVA EVEREST FABIAN FOSTER FRED GREENE GREG GREGORY	HARRIS JACK JACOB LAND LÉON LESTER LEWIS MARGOT MARVIN MIGUEL MONACO MORGAN NINA PEPPER PERRY RAOUL ROSS SOFT STONE SUGAR TIEPOLO URBAN VELLUTO VERMONT
6	LEDER KAT.1	LEDER 1	
7	LEDER KAT. 2	VOLLNARBENLEDER	NABUK
8	LEDER KAT. 3	ALLURE IGUANA	STRUZZO



FLOU S.P.A
VIA CADORNA 12, I - 20821 MEDA - MB

TEL. +3903623731
FAX +39 0362 343199

WWW.FLOU.IT
INFO@FLOU.IT