

Preise und Technik  
CHF

# VERTIKAL- JALOUSIE



SONNENSCHUTZ  
UND VORHANGSCHIENEN  
nach Maß



# INHALT

<b>Bauformen – Übersicht</b>	4–5
<b>Montagevarianten</b>	6–9
<b>Maßanleitung</b>	10
<b>Lamellenpaket-Aufteilung</b>	11
<b>Antriebsarten</b>	12–28
Normale Anlage mit Monoantrieb	12–13
Normale Anlage mit Schnurzug- und Wendekettenbedienung	14–15
Normale Anlage mit Stabbedienung	16–17
Normale Anlage mit Elektroantrieb 230 V	18–19
Aufzahlung Elektroantriebe	20–21
Technische Daten für Elektroantriebe 230 V	22
Anschlusspläne für Elektroantriebe 230 V	23–24
Normale Anlage mit PowerView® Antrieb	26–28
<b>Bauformen – Sonderformen</b>	30–54
Normale Anlage mit unterschiedlichen Anlagenhöhen	30
Tür-Fenster-Anlage	31
Gestoßene Anlagen mit Lamellenüberlappung	33
Eckanlagen	34–35
Giebelanlagen	36–37
Giebel- und Normalanlagen	38–39
Normale Anlage unten schräg	41
Oben und unten geführte Anlage	42
Plafond-Anlage	43
Gebogene Anlage – Horizontalbogen	44–47
Gebogene Anlage – Vertikalbogen	48–54

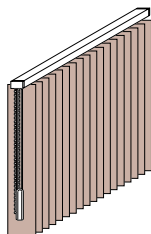
<b>Preislisten</b>	56–61
Grundpreisliste	56–58
Aufzahlungen	59
Komponentenpreisliste	60–61
<b>Produktdetails</b>	62–67
Paketbreiten-Lamellenanzahl	62–63
Lichttechnische Werte	64
Digitaldruck	65
Kindersicherheit	66
Mehrfarbiger Behang	67
<b>Einzelteile</b>	68–78
<b>Farbnummern</b>	80–83

# Bauformen

## Normale Anlage

Seite 12–28

**VJ010-M**  
mit Monoantrieb  
**VJ010-S**  
mit Schnurzug  
und Wendekette  
**VJ010-E**  
mit Elektroantrieb  
**VJ010-PW**  
mit PowerView® Antrieb  
**VJ010-W**  
mit Stabbedienung

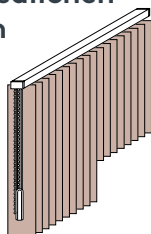


## Normale Anlage mit unterschiedlichen Anlagenhöhen

Seite 30

mit einer  
Bedienung

**VJ011-M**  
mit Monoantrieb  
**VJ011-S**  
mit Schnurzug  
und Wendekette  
**VJ011-E**  
mit Elektroantrieb  
**VJ011-PW**  
mit PowerView® Antrieb

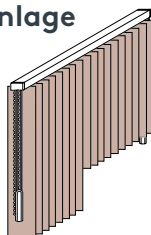


## Tür-Fenster-Anlage

Seite 31

mit zwei getrennten  
Schnurzügen,  
gemeinsame  
oder getrennte  
Wendung

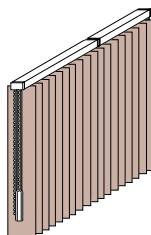
**VJ013-S**  
mit Schnurzug  
und Wendekette



## Gestoßene Anlage mit Überlappung

Seite 33

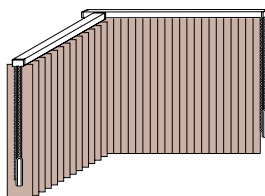
**VJ012-M**  
mit Monoantrieb  
**VJ012-S**  
mit Schnurzug  
und Wendekette  
**VJ012-E**  
mit Elektroantrieb



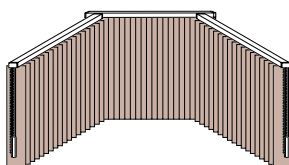
## Eckanlage

Seite 34–35

**VJ030-M**  
mit Monoantrieb  
**VJ030-S**  
mit Schnurzug  
und Wendekette  
**VJ030-E**  
mit Elektroantrieb  
**VJ030-PW**  
mit PowerView® Antrieb



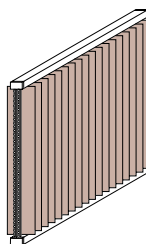
**VJ032-M**  
mit Monoantrieb  
**VJ032-S**  
mit Schnurzug  
und Wendekette  
**VJ032-E**  
mit Elektroantrieb  
**VJ032-PW**  
mit PowerView® Antrieb



## Oben und unten geführte Anlage

Seite 42

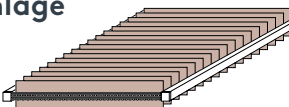
**VJ020-S**  
mit Schnurzug  
und Wendekette  
**VJ020-E**  
mit Elektroantrieb



## Plafondanlage

Seite 43

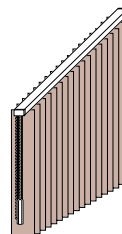
**VJ025-S**  
mit Schnurzug  
und Wendekette  
**VJ025-E**  
mit Elektroantrieb



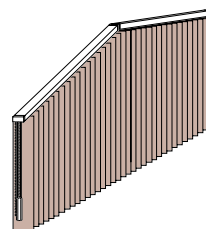
## Giebelanlagen

Seite 36–39

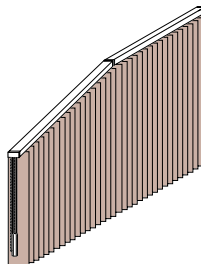
**VJ040-S**  
mit Schnurzug  
und Wendekette  
**VJ040-E**  
mit Elektroantrieb



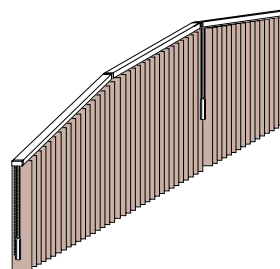
**VJ050-S**  
mit Schnurzug  
und Wendekette  
**VJ050-E**  
mit Elektroantrieb



**VJ060-S**  
mit Schnurzug  
und Wendekette  
**VJ060-E**  
mit Elektroantrieb



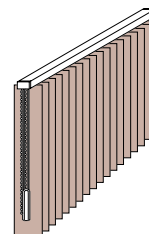
**VJ070-S**  
mit Schnurzug  
und Wendekette  
**VJ070-E**  
mit Elektroantrieb



## Normale Anlage unten schräg

Seite 41

**VJ041-M**  
mit Monoantrieb  
**VJ041-S**  
mit Schnurzug  
und Wendekette  
**VJ041-E**  
mit Elektroantrieb  
**VJ041-PW**  
mit PowerView® Antrieb



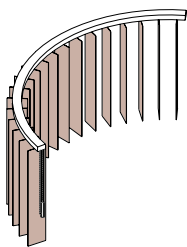


# Bauformen

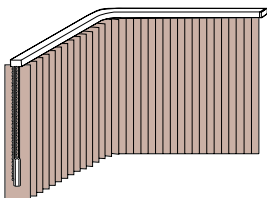
## Horizontal gebogene Anlagen

Seite 44 – 47

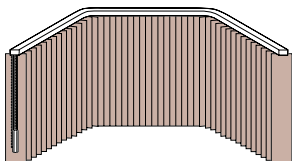
**VJ080-S**  
mit Schnurzug  
und Wendekette  
**VJ080-E**  
mit Elektro-  
antrieb



**VJ081-S**  
mit Schnur-  
zug und  
Wendekette  
**VJ081-E**  
mit Elektro-  
antrieb



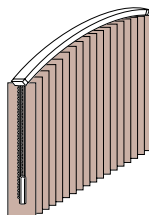
**VJ082-S**  
mit Schnur-  
zug und  
Wendekette  
**VJ082-E**  
mit Elektro-  
antrieb



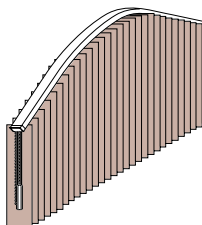
## Vertikal gebogene Anlagen

Seite 48 – 54

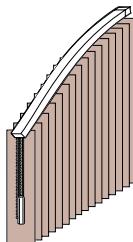
**VJ090-S**  
mit Schnurzug  
und Wendekette



**VJ091-S**  
mit Schnurzug  
und Wendekette



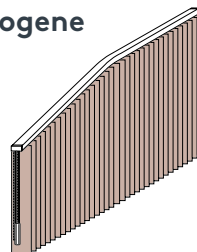
**VJ096-S**  
mit Schnurzug  
und Wendekette



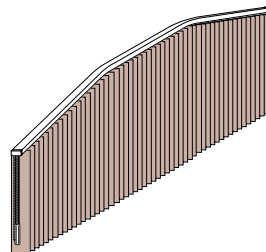
## Vertikal gebogene Anlagen

Seite 48 – 54

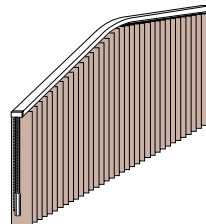
**VJ092-S**  
mit Schnurzug  
und Wendekette



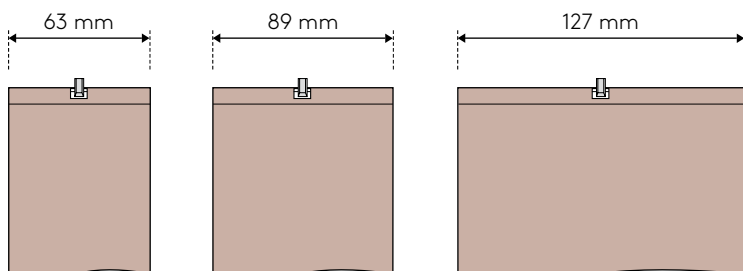
**VJ093-S**  
mit Schnurzug  
und Wendekette



**VJ095-S**  
mit Schnurzug  
und Wendekette



## Lamellenbreiten

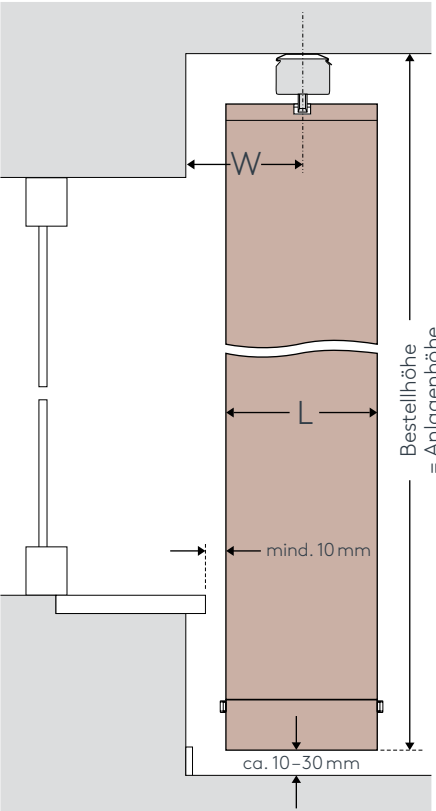


# Deckenmontage

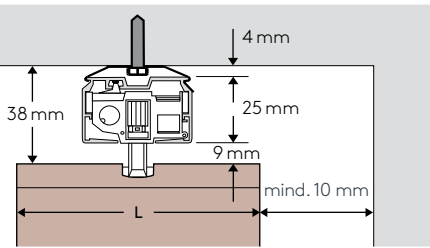
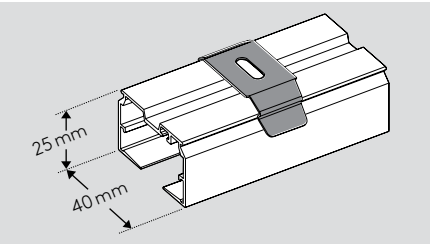
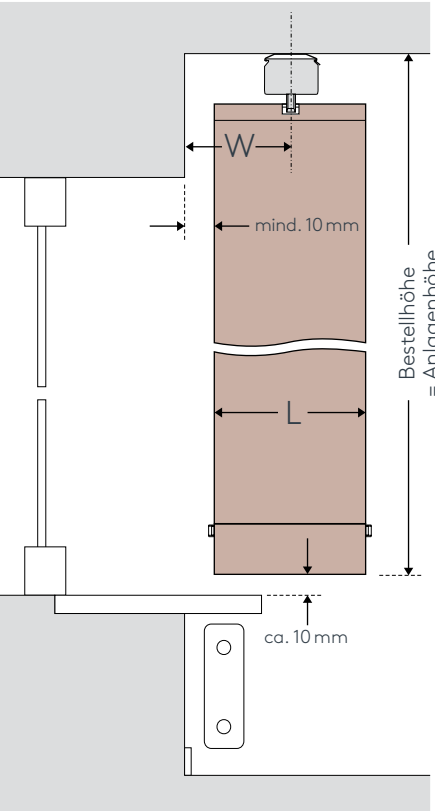
L = Lamellenbreite	W = Wandabstand
63 mm	mind. 50 mm
89 mm	mind. 70 mm
127 mm	mind. 90 mm

## Mit Befestigungsclip

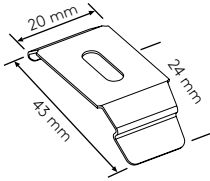
### • raumhoch



### • bis Fensterbrett



Befestigungsclip für Deckenmontage

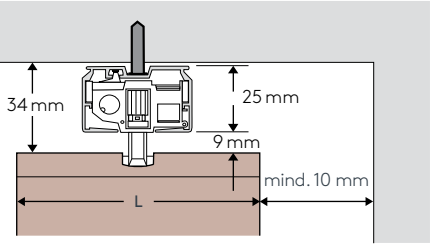


Art. Nr. 18.9037

## Ohne Befestigungsclip (optional)

### Aufzahlung

	Art. Nr.	Art. Bez.	CHF
	MONT_V	Schiene vorgebohrt (ausgenommen Giebelanlage) per lfm	1,60

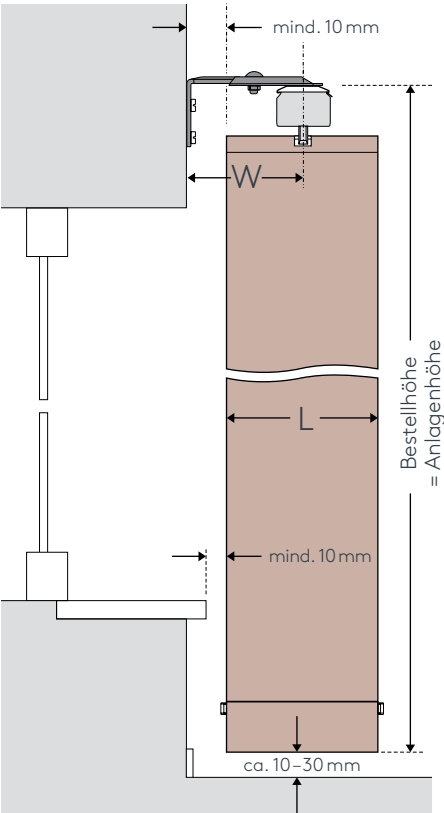


# Wandmontage

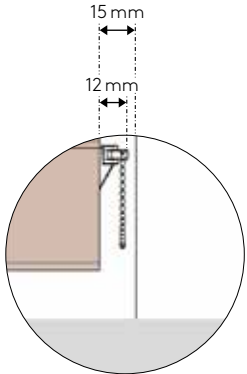
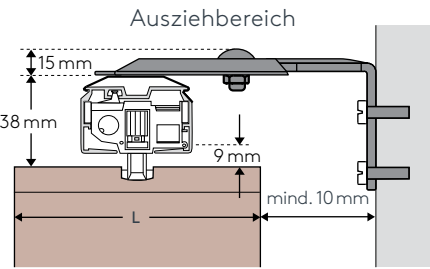
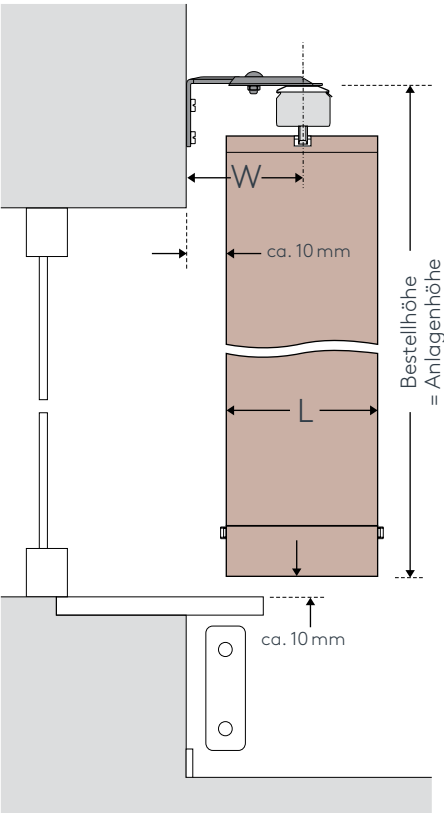
L = Lamellenbreite	W = Wandabstand
63 mm	mind. 60 mm
89 mm	mind. 70 mm
127 mm	mind. 90 mm

## Mit Wandträger

### • raumhoch



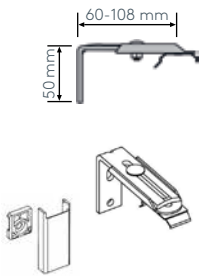
### • bis Fensterbrett



Detail Ballastplatte

### Standard

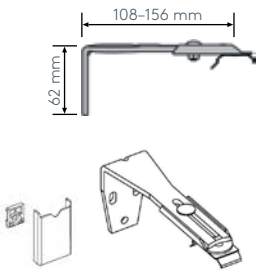
für 63, 89 und 127 mm  
Lamellenbreite  
Wandträger  
60-108 mm



Art. Nr. 26.5122

### Optional

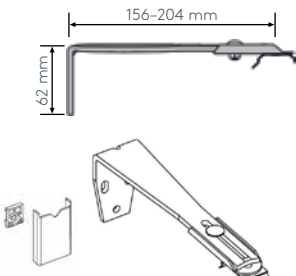
längerer Wandträger  
108-156 mm



Art. Nr. 26.5123

### Optional

längerer Wandträger  
156-204 mm



Art. Nr. 26.5124

Wandwinkel verkehrt montierbar  
(z.B. für Wintergarten  
mit Sparrenkonstruktion)

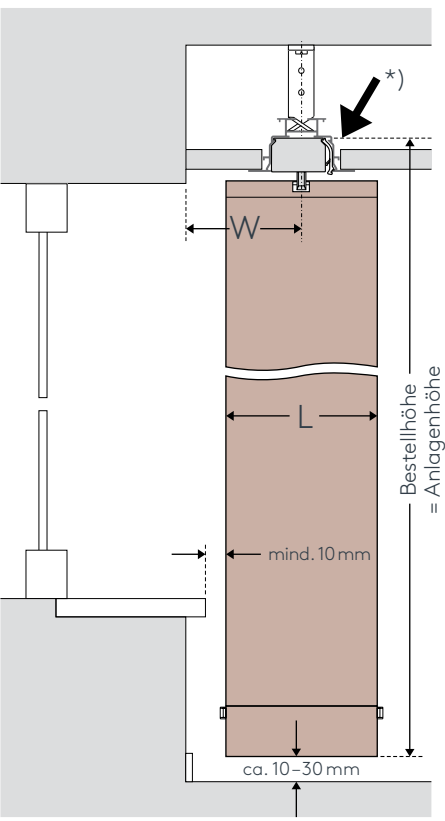


# Deckenbündige Montage in Einbauprofil

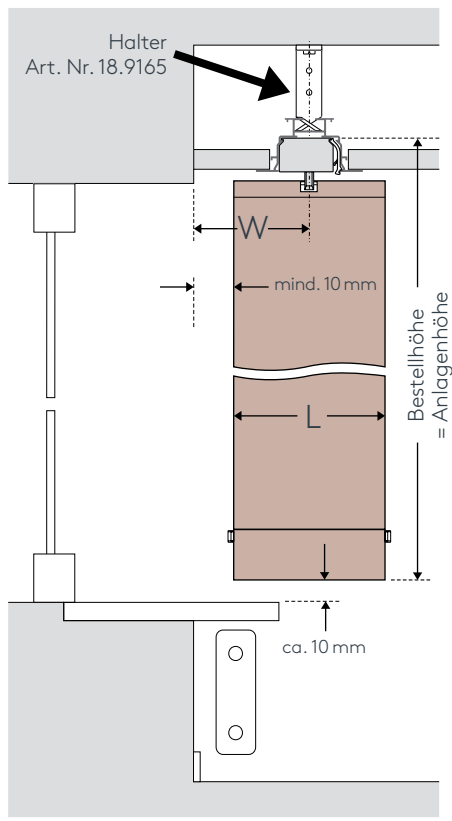
L = Lamellenbreite	W = Wandabstand
63 mm	mind. 50 mm
89 mm	mind. 70 mm
127 mm	mind. 90 mm

## Mit Einbauprofil

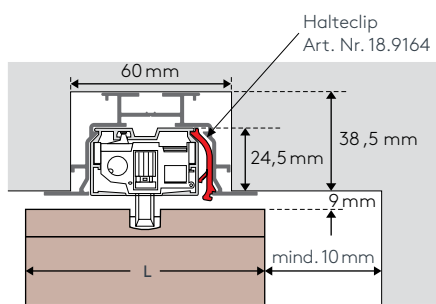
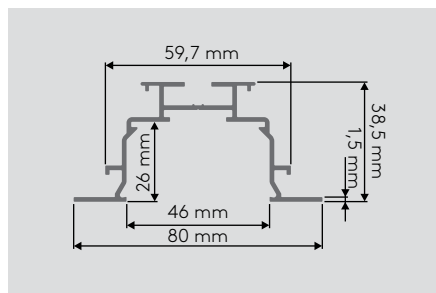
### • raumhoch



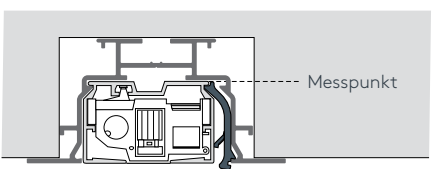
### • bis Fensterbrett



Einbauprofil Art. Nr. 18.9160



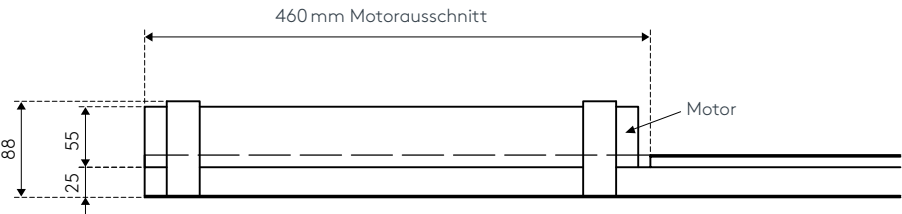
\* Achtung auf Bestellhöhe:  
Messpunkt = Boden des Einbauprofils



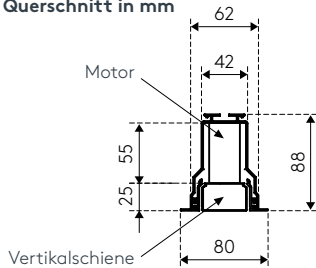
	Art. Nr.	Art. Bez.	CHF
	18.9165	<b>Halter für Einbauprofil</b> Metall, verzinkt  per Stk.	4,00
	18.9164	<b>Halteclip für Einbauprofil</b> Kunststoff, transparent zum Befestigen der Vertikal- schiene in das Einbauprofil  per Stk.	1,00

# ● Ausschnitt für Motor 230V

Seitenansicht in mm



Querschnitt in mm



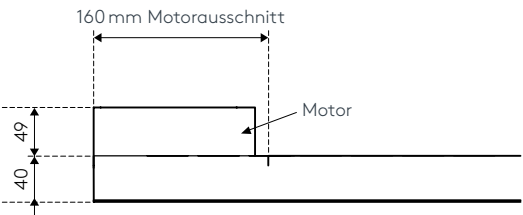
## Aufzählung

Art. Nr.	Art. Bez.	CHF
18.9199	Ausschnitt für Motor bei Einbauprofil per Stk.	14,40
18.9188	Motorhalter (2 Stk. pro Ausschnitt) per Stk.	7,20

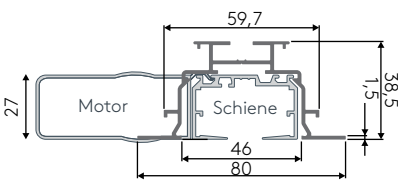
# ● Ausschnitt für Motor PowerView®

Achtung: Stromversorgung nur mit Trafo möglich

Draufsicht in mm



Querschnitt: Schiene mit Motor in mm



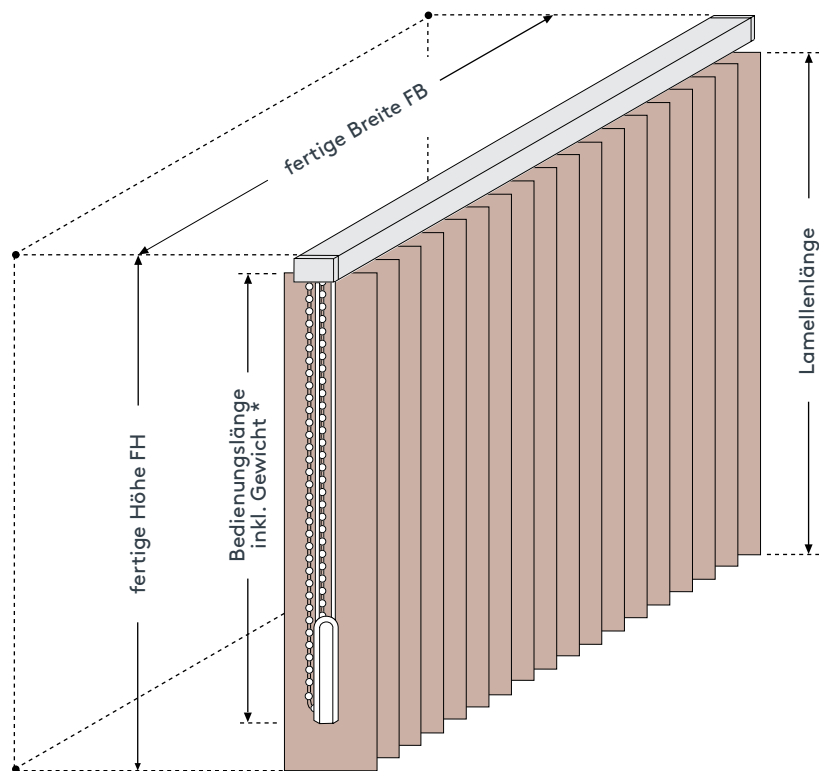
## Aufzählung

Art. Nr.	Art. Bez.	CHF
18.9199	Ausschnitt für Motor bei Einbauprofil per Stk.	14,40



# Maßanleitung

## Normale Anlage



Lamellenlänge ist um 38 mm kürzer als Anlagenhöhe FH.

\* Bitte auf Kindersicherheit achten!

## Aufmaß

**Bestellbreite = Anlagenbreite = fertige Breite = FB**

**Bestellhöhe = Anlagenhöhe = fertige Höhe = FH** (Oberkante Schiene bis Unterkante Lamelle.)

### Empfohlene Abzugsmaße

- für Breite: Montage in der Fensterlaibung von Wand-zu-Wand: Nischenmaß -10 mm = Anlagenbreite
- für Höhe: empfohlene Bodenfreiheit: 10-30 mm

**Preisbreite = fertige Breite FB**

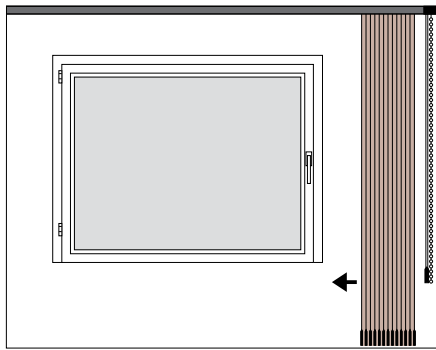
**Preishöhe = fertige Höhe FH**

Mit der Preisbreite, der Preishöhe und der Lamellenqualität (Preisgruppe beachten) wird der Grundpreis ermittelt.

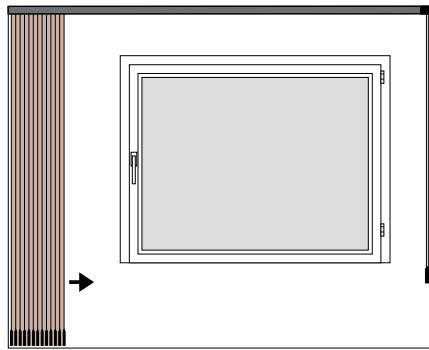
# Lamellenpaket

## Normale Anlage

### Einteilig



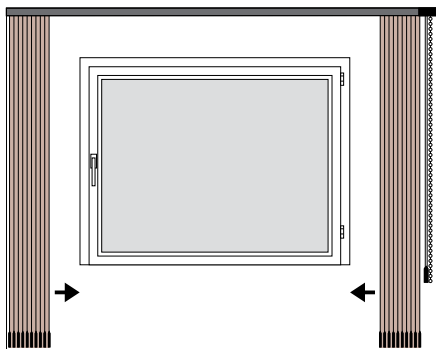
Paket **rechts**, Bedienung rechts



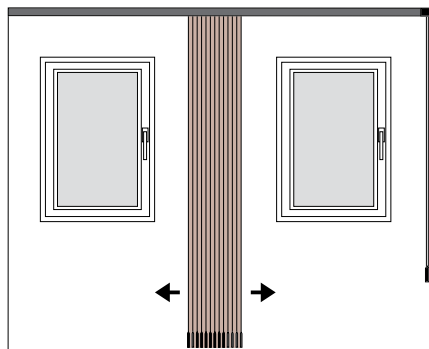
Paket **links**, Bedienung rechts

Bedienung wahlweise links oder rechts möglich, unabhängig vom Lamellenpaket.

### Zweiteilig mit symmetrischer Paketteilung (ohne Aufzählung)



Pakete **außen**, Bedienung rechts



Pakete **innen**, Bedienung rechts

Bedienung wahlweise links oder rechts möglich.

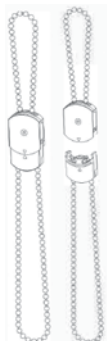
# Normale Anlage mit Monoantrieb

Art. Nr. VJ010-M

optional Zwischengetriebe  
für Kindersicherheit

Art. Nr. 18.1004


CHF 13,60 per Anlage



## Schienenfarben



weiß matt (RAL 9016)



aluminium natur eloxiert (E6-EV1)



fenstergrau struktur (RAL 7040)



schwarz matt struktur (RAL 9005)



ortsfeste  
Spannvorrichtung



Abschluss mit Beschwerungsplatten  
und Verbindungsketten (Standard)



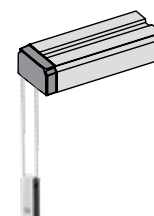
Abschluss mit eingeschweißten  
Beschwerungsplatten **ohne Aufzählung**



Abschluss mit eingeschobenen  
Beschwerungsplatten ohne  
Verbindungsketten **ohne Aufzählung**

# Normale Anlage mit Monoantrieb

Art. Nr. VJ010-M



**Vertikaljalousie** komplette Anlage, millimetergenaue Anfertigung in Breite und Höhe für die Montage an die Decke mit Befestigungsclips, Befestigungsträger für die Wandmontage gegen Aufzählung.

**Bedienung** mit Monoantrieb, Ziehen und Wenden der Lamellen mit nur einer Endloskette.

**Oberschiene** wahlweise in weiß matt (RAL 9016), alu natur eloxiert (E6-EV1), fenstergrau (RAL 7040), schwarz matt (RAL 9005) oder gegen Aufzählung in RAL farbig pulverbeschichtet (Art. Nr. VJ-RAL CHF 384,-/Anlage\*).

**Lamellenpaket** ein- oder zweiteilig (ohne Aufzählung für zweiteiliges Paket).

**Lamellenbreiten** nach Wahl und ohne Aufzählung 127 mm oder 89 mm (Verfügbarkeit der Lamellenbreite siehe Musterkarte).

**Lamellen** • mit eingeschobenen Beschwerungsplatten und Verbindungsketten in weiß (Standard)

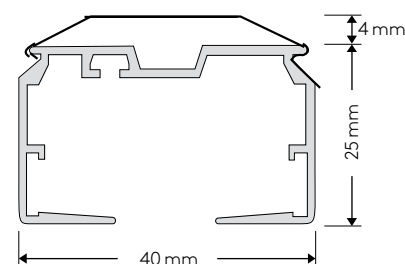
• mit eingeschweißten Beschwerungsplatten ohne Verbindungsketten

• mit eingeschobenen Beschwerungsplatten ohne Verbindungsketten

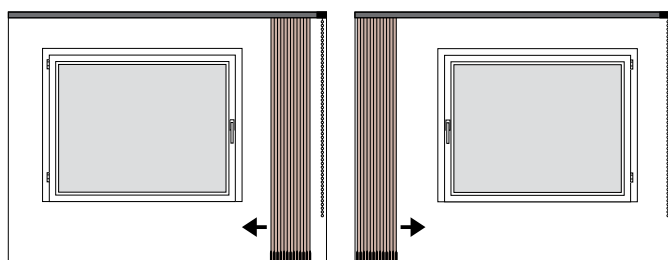
\* verminderter Rabatt

## minimale / maximale Maße

Art. Nr.	Kurzbeschreibung	min. Breite (cm)	max. Breite (cm)	max. Höhe (cm)	max. Fläche (m²)	max. Gewicht (kg)
VJ010-M	Vertikaljalousie mit Monoantrieb Lamellenbreite 89 mm	40 cm	600 cm	400 cm	24 m²	10
VJ010-M	Vertikaljalousie mit Monoantrieb Lamellenbreite 127 mm	40 cm	600 cm	400 cm	24 m²	10



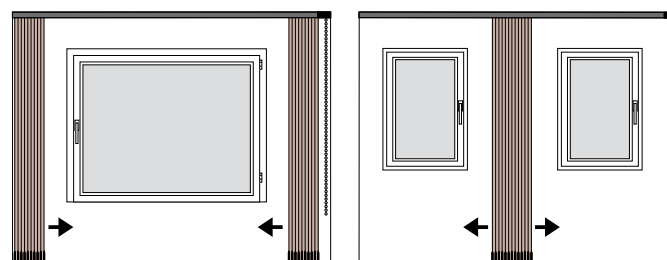
## Einteilig



Paket **rechts**, Bedienung rechts

Paket **links**, Bedienung rechts

## Zweiteilig mit symmetrischer Paketteilung



Pakete **außen**, Bedienung rechts  
Bedienung wahlweise links oder rechts möglich

Pakete **innen**, Bedienung rechts  
Bedienung wahlweise links oder rechts möglich

## Bestellangaben

- Art. Nr. \_\_\_\_\_ VJ010-M
- fertige Breite FB \_\_\_\_\_ in cm
- fertige Höhe FH \_\_\_\_\_ in cm
- Lamellenbreite \_\_\_\_\_ 89 mm, 127 mm
- Lamellenfarbe \_\_\_\_\_ laut aktueller Kollektion
- Schienenfarbe \_\_\_\_\_ weiß, alu, fenstergrau, schwarz oder RAL-Farbe
- Kettenfarbe \_\_\_\_\_ weiß, grau, schwarz oder Metalkette
- Bedienungslänge \_\_\_\_\_ in cm
- Bedienungsseite \_\_\_\_\_ links oder rechts
- Lamellenpaket \_\_\_\_\_ einteilig rechts, einteilig links  
zweiteilig außen, zweiteilig innen

- Montage \_\_\_\_\_ Decke, Wand oder Einbauprofil
- Montagehöhe \_\_\_\_\_ falls bekannt

### EXTRAS OHNE AUFZÄHLUNG

- Unterer Abschluss \_\_\_\_\_ eingeschweißte Beschwerungsplatten  
eingeschobene Beschwerungsplatten


### EXTRAS MIT AUFZÄHLUNG

- RAL-Beschichtung \_\_\_\_\_ Oberschiene und Wandträger VJ-RAL
- KiSi-Zwischengetriebe \_\_\_\_\_ Art. Nr. 18.1004
- Schiene vorgebohrt \_\_\_\_\_ ja

# Normale Anlage mit Schnurzug- und Wendekettenbedienung

Art. Nr. VJ010-S


## Schienenfarben



weiß matt (RAL 9016)



aluminium natur eloxiert (E6-EV1)



fenstergrau struktur (RAL 7040)



schwarz matt struktur (RAL 9005)



ortsfeste  
Spannvorrichtung



Abschluss mit Beschwerungsplatten und Verbindungsketten (Standard)



Abschluss mit eingeschweißten Beschwerungsplatten **ohne Aufzählung**




Abschluss mit eingeschobenen Beschwerungsplatten ohne Verbindungsketten **ohne Aufzählung**



# Normale Anlage mit Schnurzug- und Wendekettenbedienung

Art. Nr. VJ010-S



**Vertikaljalousie** komplette Anlage, millimetergenaue Anfertigung in Breite und Höhe für die Montage an die Decke mit Befestigungsclips, Befestigungsträger für die Wandmontage gegen Aufzahlung.

**Bedienung** mit Schnurzug und Wendekette, seitliches Ziehen der Lamellen mit Schnurzug, Wenden der Lamellen mit Endloskette.

**Oberschiene** wahlweise in weiß matt (RAL 9016), alu natur eloxiert (E6-EV1), fenstergrau (RAL 7040), schwarz matt (RAL 9005) oder gegen Aufzahlung in RAL farbig pulverbeschichtet (Art. Nr. VJ-RAL CHF 384,-/Anlage\*).

**Lamellenpaket** ein- oder zweiteilig (ohne Aufzahlung für zweiteiliges Paket).

**Lamellenbreiten** nach Wahl und ohne Aufzahlung 127 mm, 89 mm, 63 mm (Verfügbarkeit der Lamellenbreite siehe Musterkarte).

**Lamellen** • mit eingeschobenen Beschwerungsplatten und Verbindungsketten in weiß (Standard)

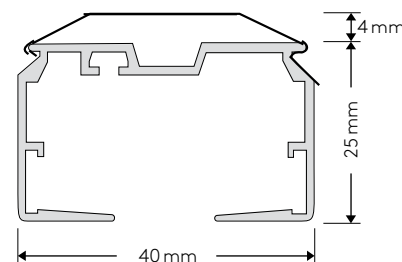
• mit eingeschweißten Beschwerungsplatten ohne Verbindungsketten

• mit eingeschobenen Beschwerungsplatten ohne Verbindungsketten

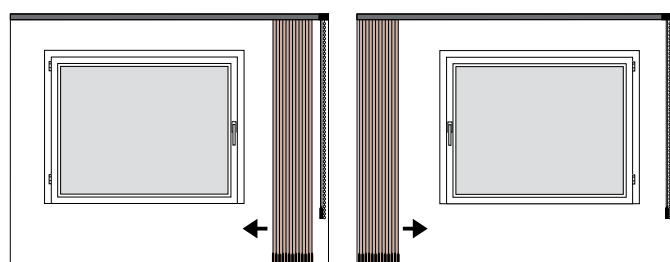
\* verminderter Rabatt

## minimale / maximale Maße

Art. Nr.	Kurzbeschreibung	min. Breite (cm)	max. Breite (cm)	max. Höhe (cm)	max. Fläche (m²)	max. Gewicht (kg)
VJ010-S	Vertikaljalousie mit Schnurzug und Wendekette <b>Lamellenbreite 63 mm</b>	40 cm	695 cm	400 cm	27 m²	20 kg
VJ010-S	Vertikaljalousie mit Schnurzug und Wendekette <b>Lamellenbreite 89 mm</b>	40 cm	695 cm	400 cm	27 m²	20 kg
VJ010-S	Vertikaljalousie mit Schnurzug und Wendekette <b>Lamellenbreite 127 mm</b>	40 cm	695 cm	400 cm	27 m²	20 kg



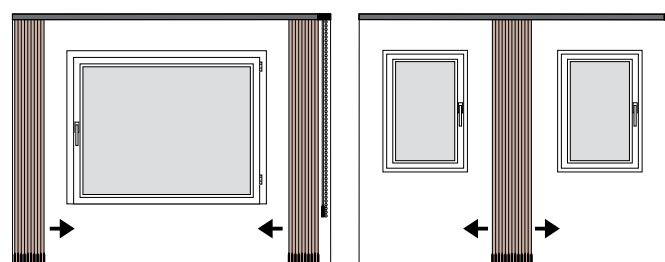
## Einteilig



Paket **rechts**, Bedienung rechts

Paket **links**, Bedienung rechts

## Zweiteilig mit symmetrischer Paketeilung



Pakete **außen**, Bedienung rechts  
Bedienung wahlweise links oder rechts möglich

Pakete **innen**, Bedienung rechts  
Bedienung wahlweise links oder rechts möglich

## Bestellangaben

- Art. Nr. \_\_\_\_\_ VJ010-S
- fertige Breite FB \_\_\_\_\_ in cm
- fertige Höhe FH \_\_\_\_\_ in cm
- Lamellenbreite \_\_\_\_\_ 63 mm, 89 mm, 127 mm
- Lamellenfarbe \_\_\_\_\_ laut aktueller Kollektion
- Schienenfarbe \_\_\_\_\_ weiß, alu, fenstergrau, schwarz oder RAL-Farbe
- Bedienungsfarbe \_\_\_\_\_ weiß, grau oder schwarz
- Bedienungslänge \_\_\_\_\_ in cm
- Bedienungsseite \_\_\_\_\_ links oder rechts
- Lamellenpaket \_\_\_\_\_ einteilig rechts, einteilig links  
zweiteilig außen, zweiteilig innen

11. Montage \_\_\_\_\_ Decke, Wand oder in Einbauprofil

12. Montagehöhe \_\_\_\_\_ falls bekannt

### EXTRAS OHNE AUFZAHLUNG

13. Unterer Abschluss \_\_\_\_\_ eingeschweißte Beschwerungsplatten  
eingeschobene Beschwerungsplatten

### EXTRAS MIT AUFZAHLUNG


14. RAL-Beschichtung \_\_\_\_\_ Oberschiene und Wandträger VJ-RAL

15. Schiene vorgebohrt \_\_\_\_\_ ja

# Normale Anlage mit Stabbedienung

Art. Nr. VJ010-W


## Schienenfarben



weiß matt (RAL 9016)



aluminium natur eloxiert (E6-EV1)



fenstergrau struktur (RAL 7040)



schwarz matt struktur (RAL 9005)



Abschluss mit Beschwerungsplatten und Verbindungsketten (Standard)



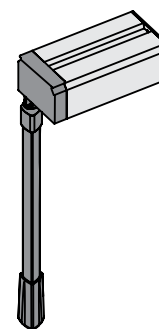
Abschluss mit eingeschweißten Beschwerungsplatten **ohne Aufzählung**



Abschluss mit eingeschobenen Beschwerungsplatten ohne Verbindungsketten **ohne Aufzählung**

# Normale Anlage mit Stabbedienung

Art. Nr. VJ010-W



**Vertikaljalousie** komplette Anlage, millimetergenaue Anfertigung in Breite und Höhe für die Montage an die Decke mit Befestigungsclips, Befestigungsträger für die Wandmontage gegen Aufzahlung.

**Bedienung** mit Stab, Ziehen und Wenden der Lamellen mit Stab.

**Oberschiene** wahlweise in weiß matt (RAL 9016), alu natur eloxiert (E6-EV1), fenstergrau (RAL 7040), schwarz matt (RAL 9005) oder gegen Aufzahlung in RAL farbig pulverbeschichtet (Art. Nr. VJ-RAL CHF 384,-/Anlage\*).

**Stabfarbe** weiß, grau oder schwarz (passend zur Schienenfarbe).

**Lamellenpaket** ein- oder zweiteilig (ohne Aufzahlung für zweiteiliges Paket).

**Lamellenbreiten** nach Wahl und ohne Aufzahlung 127 oder 89 mm.

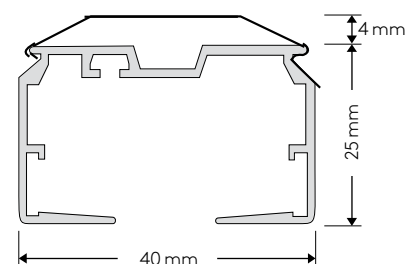
**Lamellen** • mit eingeschobenen Beschwerungsplatten und Verbindungsketten in weiß (Standard)

- mit eingeschweißten Beschwerungsplatten ohne Verbindungsketten
- mit eingeschobenen Beschwerungsplatten ohne Verbindungsketten

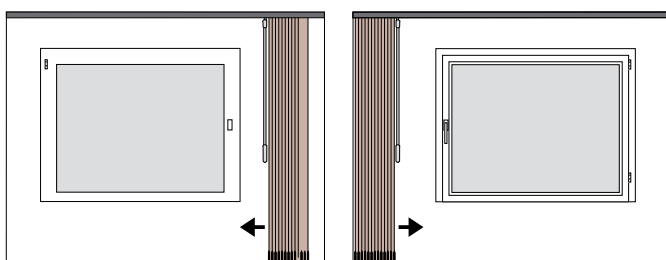
\* verminderter Rabatt

## minimale / maximale Maße

Art. Nr.	Kurzbeschreibung	min. Breite (cm)	max. Breite (cm)	max. Höhe (cm)	max. Fläche (m²)	max. Behanggewicht
VJ010-W	Vertikaljalousie mit Wendestabbedienung <b>Lamellenbreite 89 mm</b>	40 cm	500 cm	300 cm	15 m²	6 kg
VJ010-W	Vertikaljalousie mit Wendestabbedienung <b>Lamellenbreite 127 mm</b>	40 cm	500 cm	300 cm	15 m²	6 kg



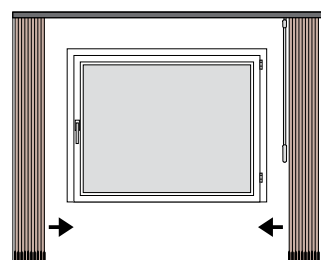
## Einteilig



Paket **rechts**, Bedienung bei Paket

Paket **links**, Bedienung bei Paket

## Zweiteilig mit symmetrischer Paketteilung



Pakete **außen**, Bedienung links oder rechts

## Bestellangaben

- Art. Nr. \_\_\_\_\_ VJ010-W
- fertige Breite FB \_\_\_\_\_ in cm
- fertige Höhe FH \_\_\_\_\_ in cm
- Lamellenbreite \_\_\_\_\_ 89 mm, 127 mm
- Lamellenfarbe \_\_\_\_\_ laut aktueller Kollektion
- Schienenfarbe \_\_\_\_\_ weiß, alu, fenstergrau, schwarz oder RAL-Farbe
- Stabfarbe \_\_\_\_\_ weiß, grau oder schwarz
- Stablänge \_\_\_\_\_ in cm
- Bedienungsseite \_\_\_\_\_ links oder rechts (nur bei zweiteiligem Paket)
- Lamellenpaket \_\_\_\_\_ einteilig rechts, einteilig links  
zweiteilig außen

- Montage \_\_\_\_\_ Decke, Wand oder in Einbauprofil
- Montagehöhe \_\_\_\_\_ falls bekannt

### EXTRAS OHNE AUFZAHLUNG

- Unterer Abschluss \_\_\_\_\_ eingeschweißte Beschwerungsplatten  
eingeschobene Beschwerungsplatten

### EXTRAS MIT AUFZAHLUNG

- RAL-Beschichtung \_\_\_\_\_ Oberschiene und Wandträger VJ-RAL
- Schiene vorgebohrt \_\_\_\_\_ ja


# Normale Anlage mit Elektroantrieb 230V

Art. Nr. VJ010-E

## Schienenfarben



weiß matt (RAL 9016)




aluminium natur eloxiert  
(E6-EV1)



fenstergrau struktur  
(RAL 7040)



schwarz matt struktur  
(RAL 9005)



**Grundpreis Preistabelle  
+ Aufzahlung Motor für  
Schalterbedienung CHF 853,-\*/Stk.**

**Grundpreis Preistabelle  
+ Aufzahlung Motor mit  
integriertem Funkempfänger  
CHF 869,-\*/Stk.**



Abschluss mit Beschwerungsplatten  
und Verbindungsketten (Standard)



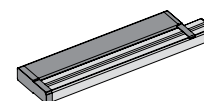
Abschluss mit eingeschweißten  
Beschwerungsplatten **ohne Aufzahlung**



Abschluss mit eingeschobenen  
Beschwerungsplatten ohne  
Verbindungsketten **ohne Aufzahlung**

# Normale Anlage mit Elektroantrieb 230V

Art. Nr. VJ010-E



**Vertikaljalousie** komplette Anlage, millimetergenaue Anfertigung in Breite und Höhe für die Montage an die Decke mit Befestigungsclips, Befestigungsträger für die Wandmontage gegen Aufzahlung.

**Bedienung** mit Elektroantrieb, Zubehör gegen Aufzahlung siehe Seiten 20 und 21.

**Oberschiene** wahlweise in weiß matt (RAL 9016), alu natur eloxiert (E6-EV1), fenstergrau (RAL 7040), schwarz matt (RAL 9005) oder gegen Aufzahlung in RAL farbig pulverbeschichtet (Art. Nr. VJ-RAL CHF 384,-/Anlage\*)

**Lamellenpaket** ein- oder zweiteilig (ohne Aufzahlung für zweiteiliges Paket).

**Lamellenbreiten** nach Wahl und ohne Aufzahlung 127 mm, 89 mm oder 63 mm (Verfügbarkeit der Lamellenbreite siehe Musterkarte).

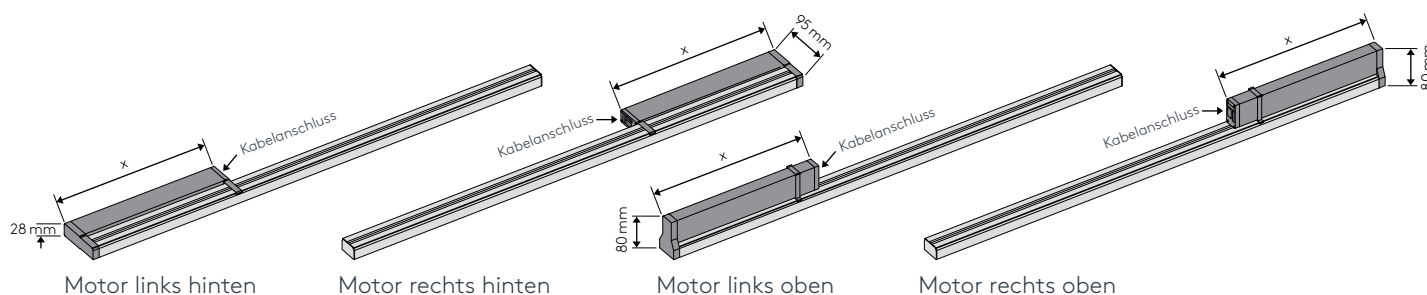
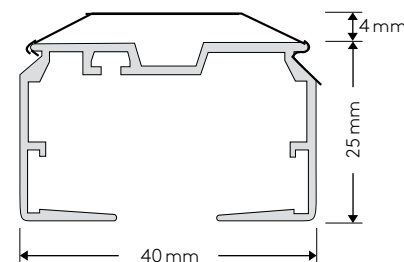
**Lamellen** • mit eingeschobenen Beschwerungsplatten und Verbindungsketten in weiß (Standard)

- mit eingeschweißten Beschwerungsplatten ohne Verbindungsketten
- mit eingeschobenen Beschwerungsplatten ohne Verbindungsketten

\* verminderter Rabatt

## minimale / maximale Maße

Art. Nr.	Kurzbeschreibung	min. Breite (cm)	max. Breite (cm)	max. Höhe (cm)	max. Fläche (m²)	max. Gewicht (kg)
VJ010-E	Vertikaljalousie mit Elektroantrieb 230V <b>Lamellenbreite 63 mm</b>	50 cm	695 cm	350 cm	24 m²	22 kg
VJ010-E	Vertikaljalousie mit Elektroantrieb 230V <b>Lamellenbreite 89 mm</b>	50 cm	695 cm	350 cm	24 m²	22 kg
VJ010-E	Vertikaljalousie mit Elektroantrieb 230V <b>Lamellenbreite 127 mm</b>	50 cm	695 cm	350 cm	24 m²	22 kg



x = 350 mm bei Motor mit Funkempfänger und bei Bussteuerung  
x = 460 mm bei Motor mit Schaltmodul

## Bestellangaben

- Art. Nr. \_\_\_\_\_ VJ010-E
- fertige Breite FB \_\_\_\_\_ in cm
- fertige Höhe FH \_\_\_\_\_ in cm
- Lamellenbreite \_\_\_\_\_ 63 mm, 89 mm, 127 mm
- Lamellenfarbe \_\_\_\_\_ laut aktueller Kollektion
- Schienenfarbe \_\_\_\_\_ weiß, alu, fenstergrau, schwarz oder RAL-Farbe
- Motorseite \_\_\_\_\_ links hinten, rechts hinten, links oben, rechts oben
- Motortyp \_\_\_\_\_ mit integriertem Schaltmodul, mit integriertem Funkempfänger, für Bussystem

- Lamellenpaket \_\_\_\_\_ einteilig rechts, einteilig links  
zweiteilig außen, zweiteilig innen
- Montage \_\_\_\_\_ Decke, Wand oder Einbauprofil

### EXTRAS OHNE AUFZAHLUNG

- Unterer Abschluss \_\_\_\_\_ eingeschweißte Beschwerungsplatten  
eingeschobene Beschwerungsplatten

### EXTRAS MIT AUFZAHLUNG

- RAL-Beschichtung \_\_\_\_\_ Oberschiene und Wandträger VJ-RAL
- Schiene vorgebohrt \_\_\_\_\_ ja

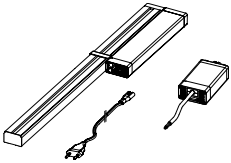





# Aufzählung Elektroantriebe

230 V

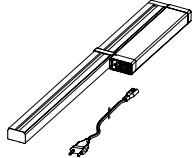



## Motor ohne Zubehör mit integriertem Schaltmodul



Motorzuleitung 4-adrig 230 V

	Motor IQ2 mit Schaltmodul	Zubehör		
		Taster Smooove Uno VB für eine Anlage	Taster Smooove Duo VB für zwei Anlagen	Taster Smooove Uno iB für eine Anlage
				
Art. Nr.	18.9040 und 18.9042	65.9505	65.9522	65.8505
Menge/Farbe	1	hellgrau	hellgrau	weiß, silber, schwarz
Einzelpreis	CHF 853,-*	CHF 48,-*	CHF 63,-*	CHF 266,-*

## Motor mit integriertem Funkempfänger

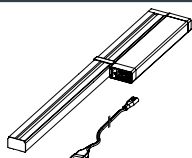

Motorzuleitung 3-adrig 230 V

	Motor IQ2 RTS inkl. Funkempfänger	Zubehör		
		Handsender Situo 1 RTS 1-Kanal, mit Scrollrad	Handsender Situo 5 RTS 5-Kanal, mit Scrollrad	Handsender Telis 16 RTS 16-Kanal
				
Art. Nr.	18.9041	65.8623	65.8624	65.8501
Menge/Farbe	1	weiß	weiß	weiß, silber
Einzelpreis	CHF 869,-*	CHF 173,-*	CHF 250,-*	CHF 303,-*

	Zubehör			
	Wandsender Smooove 1 RTS 1-Kanal	Wandsender Smooove 1 RTS 1-Kanal		
				
Art. Nr.	65.8502	65.8502		
Menge/Farbe	weiß, schwarz	silber		
Einzelpreis	CHF 114,-*	CHF 151,-*		

## Motor OHNE Schaltmodul für Bussteuerung

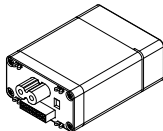
Motorzuleitung 4-adrig 230 V

	Motor IQ2 für Bus-System ohne Schaltmodul	Zubehör		
				Taster Smooove Uno iB für eine Anlage (für Bussystem)
				
Art. Nr.	18.9040			65.8505
Menge	1			weiß, silber, schwarz
Einzelpreis	CHF 653,-*			CHF 266,-*

# Aufzahlung Elektroantriebe

230 V

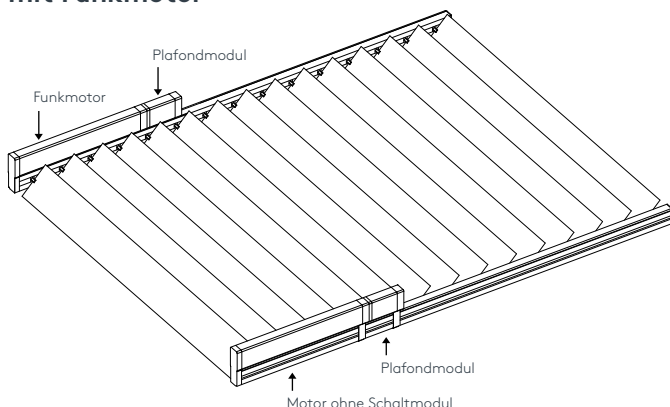
## Aufzahlung für Plafond- und geführte Anlagen mit Elektroantrieb

	Plafondmodul
	
Art. Nr.	18.0882
Menge	2
Einzelpreis	CHF 186,-* (CHF 372,-*/Anlage)

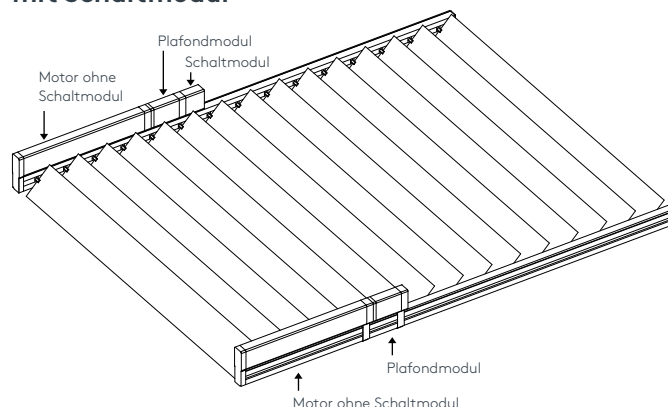
### ! ACHTUNG

Zusätzlich muss noch die Aufzahlung für zwei Elektromotoren (je Schiene ein Motor) und die Aufzahlung für Plafond-Anlage dazu gerechnet werden – siehe Preisbeispiele unten.

### Steuerungsvariante 1 mit Funkmotor



### Steuerungsvariante 2 mit Schaltmodul



### Preisbeispiele oben und unten geführte Anlage bzw. Plafond-Anlage mit Motor und integriertem Funkempfänger

Fertige Breite 180 cm, fertige Höhe 120 cm, Montage in die Nische mit Befestigungsclips, Lamellenbreite 89 mm aus PG 1, Motor mit integriertem Funkempfänger und Handsender Art. Nr. 65.8623

Grundpreis Vertikaljalousie	CHF 418,-
Aufzahlung für Plafond-Anlage	CHF 384,-*
Aufzahlung Motor IQ2 RTS mit Funkempfänger Art. Nr. 18.9041	CHF 869,-*
Aufzahlung Motor ohne Schaltmodul Art. Nr. 18.9040	CHF 653,-*
Aufzahlung 2 Plafond-Module Art. Nr. 18.0882	CHF 372,-*
Handsender Situo 1 RTS Art. Nr. 65.8623	CHF 173,-*
<b>Gesamtpreis</b>	<b>CHF 2.869,-</b>

### Preisbeispiele oben und unten geführte Anlage bzw. Plafond-Anlage mit Motor und integriertem Schaltmodul

Fertige Breite 180 cm, fertige Höhe 120 cm, Montage in die Nische mit Befestigungsclips, Lamellenbreite 89 mm aus PG 1, Motor mit integriertem Schaltmodul und wie unten angeführt

Grundpreis Vertikaljalousie	CHF 418,-
Aufzahlung für Plafond-Anlage	CHF 384,-*
Aufzahlung 2 Motoren IQ2 Art. Nr. 18.9040 (gesamt)	CHF 1306,-*
Aufzahlung Schaltmodul Art. Nr. 18.9042	CHF 200,-*
Aufzahlung 2 Plafond-Module Art. Nr. 18.0882 (gesamt)	CHF 372,-*
Taster Smooove Uno VB Art. Nr. 65.9505	CHF 48,-*
<b>Gesamtpreis</b>	<b>CHF 2.728,-</b>

# Technische Daten für Elektroantriebe 230 V


## Motor IQ2 Art. Nr. 18.9040

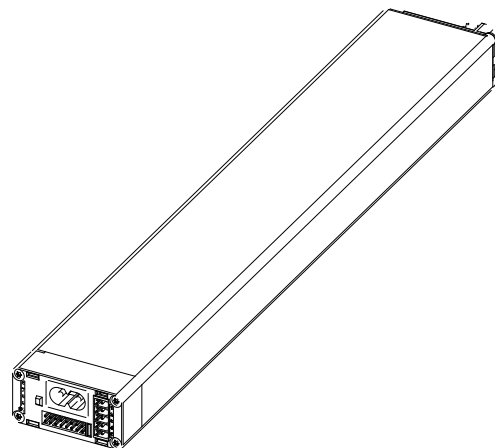
### Funkmotor IQ 2 RTS Art. Nr. 18.9041

Der Motor dient zum Verfahren und Wenden der Lamellen. Er ist ausgestattet mit einer „Mono-Funktion“, so dass Bedienelemente mit 2 Schaltfunktionen eingesetzt werden können.

Der Motor beinhaltet optional ein RTS-Modul zur Ansteuerung eines Antriebs mit einem RTS-Funksender.

Es können bis zu 16 Sender auf einem RTS-Modul eingelernt werden, wodurch eine Steuerung als Einzelanlage, in einer Gruppe oder auch Zentral ermöglicht wird.

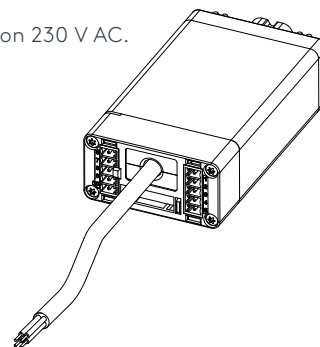
Spannungsversorgung:	180-264 V AC 50/60 Hz
Stromaufnahme:	max. 0,35 A bei 180 V AC
Einschaltstrom:	<10 A
Schutzart Gehäuse:	IP 20
Schutzklasse:	II 
Stromart:	Niederspannung
Steuerspannung:	Kleinspannung
Steuerstrom:	10 mA/Steuersignal
Zugkraft:	80 Ncm am Kettenrad
Verfahrgeschwindigkeit:	5 m/min
Endlagenerkennung:	elektronisch durch Programmierung
Einsatztemperatur:	0-70 °C
Dauerbelastbarkeit:	ca. 10 % Einschaltdauer
Gewicht:	690 g
Maße:	53,5 x 27,4 x 400 mm inkl. Endkappen und Abdeckung



## Schaltmodul 230 V Art. Nr. 18.9042

Das Schaltmodul 230 V dient der Ansteuerung eines Antriebes mit einer Steuerspannung von 230 V AC.

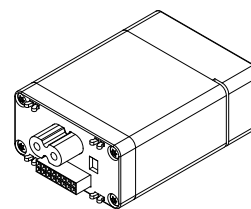
Spannungsversorgung:	24 V DC (vom Antrieb)
Stromart:	Kleinspannung
Steuerspannung:	230 V AC
Steuerstrom (230 V):	5 mA
Steuerstrom (24 V):	10 mA
Einsatztemperatur:	0-70 °C
Maße:	53,5 x 27,4 x 93,4 mm



## Plafondmodul Art. Nr. 18.0882

Das Plafondmodul dient der Verbindung zweier Antriebe bei einer Plafond-Anlage. Es wird je Antrieb einmal benötigt. Eine Synchronisation bewirkt, dass die Motoren mit gleicher Geschwindigkeit laufen. Damit ein Datenaustausch zwischen den Motoren über eine serielle Schnittstelle erfolgen kann, werden die Motoren mit einem Modul ausgestattet und über ein Kabel verbunden. Die Bedienelemente wie zB Taster, Timer und Fernbedienung dürfen nur an einem Motor angeschlossen werden. Die Steuersignale ZU/AUF werden nur an einen Antrieb geführt! Der zweite Antrieb erhält seine Informationen über die Kommunikationsleitung. Das Plafond-Modul wird in Kombination mit anderen Steuerungsmodulen immer als erstes auf den Motor aufgesteckt.

Spannungsversorgung:	24 V DC (vom Antrieb)
Stromart:	Kleinspannung
Steuerspannung:	Kleinspannung
Steuerstrom:	10 mA
Einsatztemperatur:	0-70 °C
Gewicht:	110 g
Maße:	53,5 x 27,4 x 71,4 mm



Garantierter Parallellauf des Behangs

180° Drehung nur bei geschlossenem Behang möglich

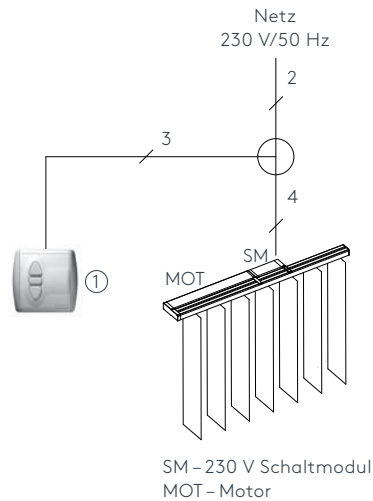
Automatisches Öffnen der Lamellen beim Verfahren

Sofort Stopp der Motoren: Bei Spannungsverlust eines Motors,  
bei Unterbrechung des Datenkabels,  
bei zu großer Differenz zwischen den Schienen, beim Verfahren,  
bei Schwergängigkeit durch externe Störquellen.

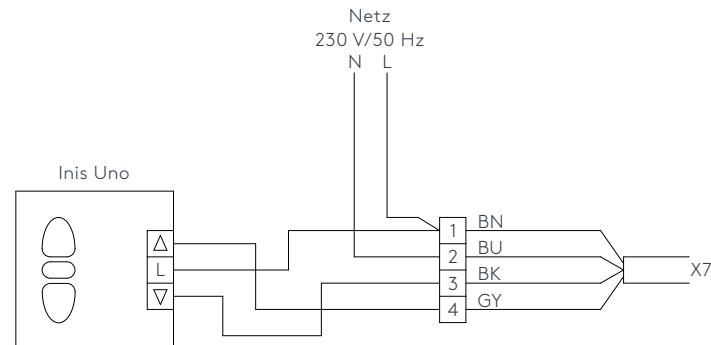
# Anschlusspläne für Elektroantriebe 230 V

## Motor mit Schaltmodul

### E-Planung



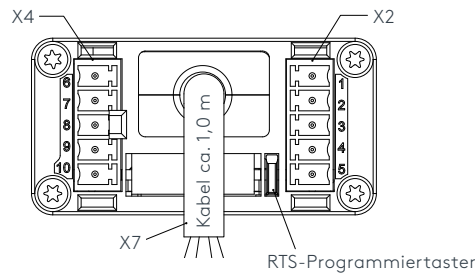
### E-Anschlusspläne



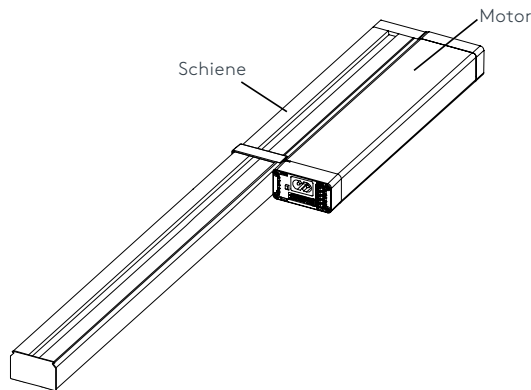
Steuerstrom je Antrieb/Funktion: 5 mA

ACHTUNG! Der Antrieb benötigt eine dauerhafte Spannungsversorgung!  
Es sind Schalter (Taster) mit gegenseitiger Verriegelung einzusetzen!  
Bei Verwendung eines Tasters (Schalters) ohne gegenseitige Verriegelung ist eine Programmierung des Antriebs möglich.

X7			
Pin	Funktion	Kabel	Kommentar
L1	230 V	BN (braun)	VIN
N		BU (blau)	VIN
S1	ZU	BK (schwarz)	Steuersignal
S2	AUF	GY (grau)	Steuersignal



## Motor mit integriertem Funkempfänger

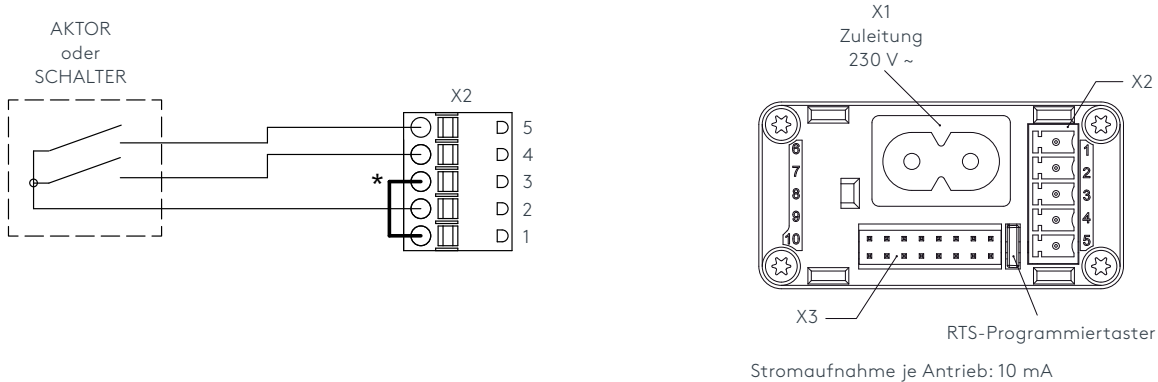


### Optional

	Art. Nr.	Art. Bez.	CHF
	18.9047	Kabel 5 m per Stk.	16,-
	18.9049	Kabel 5 m mit Stecker per Stk.	24,-

# Anschlusspläne für Elektroantriebe 230 V

## Motor ohne Schaltmodul (für Bussystem)

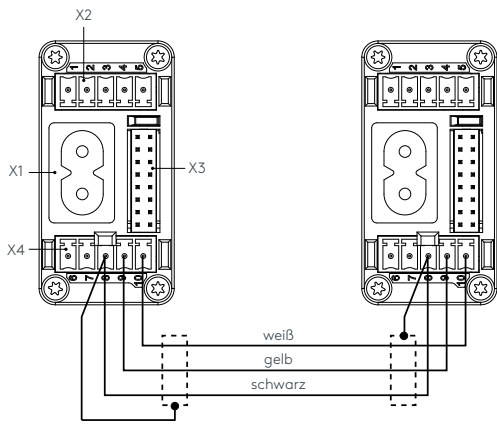


X1		X2				
Pin	Funktion	Pin	Funktion	LIYY 4 x 0,14 mm²	J-Y(ST)Y 2 x 2 x 0,8	Kommentar
L	230 V	1	+ 24 V (max. 80 mA)	WH (weiß)	RD (rot)	VOUT
N	230 V	2	GND (Masse)	BN (braun)	BK (schwarz)	VOUT
		3	Codierung *			
		4	Taste ZU (><)	GN (grün)	WH (weiß)	Steuersignal
		5	Taste AUF (<>)	YE (gelb)	YE (gelb)	Steuersignal

\* Pin 3: Verbindung X2/1 zu X2/3 = Masse als Steuersignal  
keine Verbindung = Polwendungsprinzip (Steuerung)

## Plafondmodul

Anschlussbelegung:  
Kabel: J-Y(ST)Y 2 x 2 x 0,8 Ø9,0 mm









# Normale Anlage mit PowerView® Antrieb Funkantrieb 18V



Art. Nr. VJ010-PW




Motor

## Schienenfarben



weiß matt (RAL 9016)



aluminium natur  
eloxiert (E6-EV1)

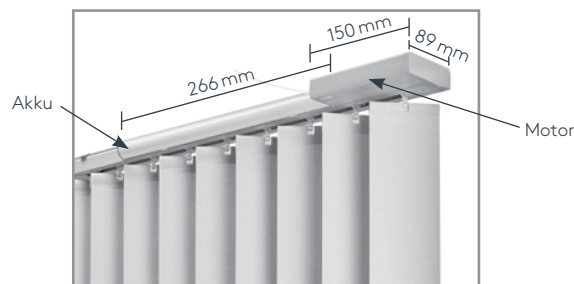


fenstergrau struktur  
(RAL 7040)



schwarz matt  
struktur (RAL 9005)

## Abb. Motor + Akku



Rückansicht Oberschiene:  
Motor mit externem Akku,  
Motor nur links möglich

**Grundpreis Preistabelle**  
+ Aufzahlung PowerView® Motor CHF 239,-\*/Stück  
+ Stromversorgung siehe Seite 28

+

## Steuerungsmöglichkeiten



### Handsender

Details siehe Seiten 76 und 77



### Wandsender

Details siehe Seiten 76 und 77



### App

Erklärung siehe Seite 29



Abschluss mit Beschwerungsplatten  
und Verbindungsketten (Standard)



Abschluss mit eingeschweißten  
Beschwerungsplatten **ohne Aufzahlung**



Abschluss mit eingeschobenen  
Beschwerungsplatten ohne  
Verbindungsketten **ohne Aufzahlung**

# Normale Anlage mit PowerView® Antrieb Funkantrieb 18V inkl. Akku extern



Art. Nr. VJ010-PW

**PowerView® Vertikaljalousie** komplette Anlage, Motor rückseitig angebracht, Standard mit externem Akku (gegen Aufzahlung)  
**Bedienung** mit Handsender, Wandsender oder mittels App.

**Montage** an die Decke mit Befestigungsclips, Befestigungsträger für die Wandmontage gegen Aufzahlung.

**Oberschiene** wahlweise in weiß matt (RAL 9016), alu natur eloxiert (E6-EV1), fenstergrau (RAL 7040), schwarz matt (RAL 9005) oder gegen Aufzahlung in RAL farbig pulverbeschichtet (Art. Nr. VJ-RAL CHF 384,-/Anlage\*)

**Lamellenpaket** ein- oder zweiteilig.

**Lamellenbreiten** 127 mm, 89 mm (Verfügbarkeit der Lamellenbreite siehe Musterkarte).

**Lamellen** • mit eingeschobenen Beschwerungsplatten und Verbindungsketten in weiß (Standard)

• mit eingeschweißten Beschwerungsplatten ohne Verbindungsketten

• mit eingeschobenen Beschwerungsplatten ohne Verbindungsketten

\* verminderter Rabatt

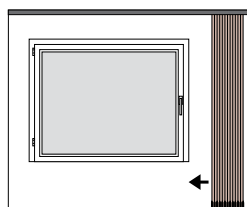
## minimale / maximale Maße

Lamellenbreite (mm)	min. Breite (cm)	max. Breite (cm)	max. Höhe (cm)	max. Fläche (m²)	max. Gewicht (kg)
89 mm	40 cm	450 cm	350 cm	16 m²	8 kg
127 mm	40 cm	450 cm	350 cm	16 m²	8 kg

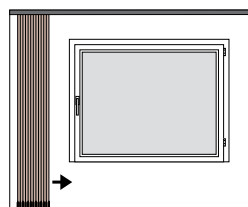
## Querschnitt: Schiene mit Motor



## Einteilig

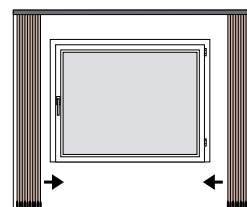


Paket rechts



Paket links

## Zweiteilig mit symmetrischer Paketeilung



Pakete außen

## Bestellangaben

1. Art. Nr. \_\_\_\_\_ VJ010-PW

2. fertige Breite FB \_\_\_\_\_ in cm

3. fertige Höhe FH \_\_\_\_\_ in cm

4. Lamellenbreite \_\_\_\_\_ 89 mm oder 127 mm

5. Lamellenfarbe \_\_\_\_\_ laut aktueller Kollektion

6. Schienenfarbe \_\_\_\_\_ weiß, alu, fenstergrau, schwarz oder RAL

7. Lamellenpaket \_\_\_\_\_ einteilig rechts, einteilig links  
zweiteilig außen

8. Montage \_\_\_\_\_ Decke, Wand oder in Einbauprofil

9. Motorseite \_\_\_\_\_ nur links hinten möglich

## EXTRAS OHNE AUFZAHLUNG

10. Unterer Abschluss \_\_\_\_\_ eingeschweißte Beschwerungsplatten  
eingeschobene Beschwerungsplatten

## EXTRAS MIT AUFZAHLUNG

11. RAL-Beschichtung \_\_\_\_\_ Oberschiene und Wandträger VJ-RAL

12. Pebble Mehrkanalhandsender \_\_\_\_\_ Art. Nr. 15.8100

13. Mehrkanalfernbedienung  
mit Wandhalterung \_\_\_\_\_ Art. Nr. 15.8142



# Anlage mit PowerView® Antrieb

## Varianten Stromversorgung

Art. Nr. VJ010-PW

### Standard Stromversorgung mit Akku

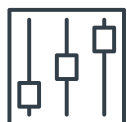
	Art. Nr.	Art. Bez.	CHF
	15.8067	<b>Akku inkl. Hülse</b> Montage extern (nicht im Profil integriert)  per Stk.	95,00*
	15.8068	<b>Ladegerät</b> für Akku 15.8067  per Stk.	48,00*
	26.4242	<b>Montageclip</b> für Akku 15.8067 (zwei Stk. je Akku)  per Stk.	2,30

### Optional Stromversorgung mit Trafo

	Art. Nr.	Art. Bez.	CHF
	15.8143	<b>Trafo 18V DC</b> Einzeltrafo mit 2,9 m Netzkabel und Stecker  per Stk.	31,00*
	15.8151	<b>Trafo HT18</b> für bis zu zwei Anlagen  per Stk.	116,00*
	15.8065	<b>Trafo PS18</b> für bis zu 16 Anlagen mit 1 m Netzkabel  per Stk.	461,00*
	15.8146 15.8147 15.8148 15.8149	<b>Kabel lose</b> für Ausführung mit Trafo HT18 oder PS18  40 cm 125 cm 308 cm 610 cm	18,00* 24,00* 36,00* 52,00*
	15.8069	<b>Female-Adapter</b> für Trafo PS18  per Stk.	16,00*

# Direkte Steuerung via Smartphone und Tablet

PowerView® Motorisierung kann auch vom Smartphone oder Tablet aus gesteuert werden. Drehscheibe für das Funktionieren via App ist der innovative PowerView® Hub. Dieser verbindet Ihre PowerView®-Produkte mit Smartphone oder Tablet. Mithilfe der PowerView®-App erstellen Sie außerdem maßgeschneiderte Szenen und Zeitpläne. Es können morgens alle Anlagen geöffnet werden, ohne dass Sie etwas dafür tun müssen. Und genauso können Sie abends den Rest der Welt wieder ausblenden und Ihre Privatsphäre genießen. Sie haben die Wahl: Gestalten Sie Raumszenarien für einzelne Räume oder für mehrere Räume zusammen. So können Sie buchstäblich mit einer Fingerbewegung den Sonnenschutz im ganzen Haus in Bewegung setzen.



## PRÄZISE BEDIENUNG

PowerView® Motorisierung von Luxaflex ermöglicht die exakte Steuerung von Sonnenschutzprodukten mit Pebble®-Handsender, Smartphone oder Tablet. Egal ob es darum geht, diese zu öffnen, zu schließen oder fein zu justieren.



## ORTSUNABHÄNGIG

Bedienen Sie Ihre Sonnenschutzprodukte mit RemoteControl® auch dann, wenn Sie nicht zu Hause sind.



## ENERGIEEFFIZIENT

Perfekter Hitzeschutz an heißen Tagen: Die PowerView®-App kann Ihren Sonnenschutz je nach Wetterlage öffnen und schließen oder Ihre Zeitpläne ganz einfach mit den jeweils aktuellen Zeiten für Sonnenaufgang und Sonnenuntergang abstimmen. Die aktuellen Wetterdaten werden in Echtzeit aus dem Internet abgerufen.



## AKKUBETRIEBEN

Keine aufwendige Verkabelung durch den Elektriker - alle PowerView® Anlagen sind auch akkubetrieben lieferbar.



## SZENEN UND ZEITPLÄNE

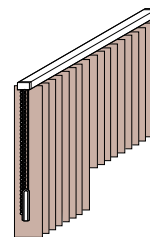
Automatisches Öffnen und Schließen nach maßgeschneiderten Szenen und Zeitplänen. Mit der PowerView®-App haben Sie alle Fensterbehänge und Räume im Griff.



## SICHERHEIT

Lassen Sie Ihr Haus mit Szenen und Zeitplänen bewohnt erscheinen, auch wenn Sie nicht zu Hause sind.





# Normale Anlage mit unterschiedlichen Anlagenhöhen mit nur einer Bedienung

Art. Nr. VJ011-M Monoantrieb

Art. Nr. VJ011-S Schnurzug und Wendekette

Art. Nr. VJ011-E Elektroantrieb

Art. Nr. VJ011-PW PowerView® Antrieb

**Vertikaljalousie** komplette Anlage, millimetergenaue Anfertigung in Breite und Höhe für die Montage an die Decke mit Befestigungsclips, Befestigungsträger für die Wandmontage gegen Aufzahlung.

**Bedienung** wahlweise mit Monoantrieb VJ011-M, mit Schnurzug und Wendekette VJ011-S, Elektroantrieb VJ011-E oder PowerView® Antrieb VJ011-PW.

**Oberschiene** wahlweise in weiß matt (RAL 9016), alu natur eloxiert (E6-EV1), fenstergrau (RAL 7040), schwarz matt (RAL 9005) oder gegen Aufzahlung in RAL farbig pulverbeschichtet (Art. Nr. VJ-RAL CHF 384,-/Anlage\*).

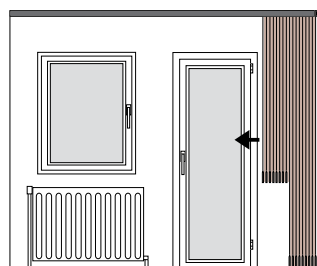
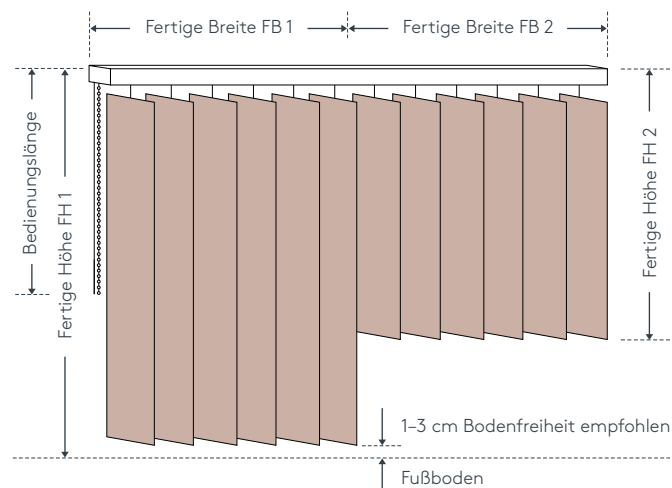
**Lamellenpaket** einteilig in unterschiedlichen Höhen (Paket wahlweise links oder rechts).

**Lamellenbreiten** nach Wahl und ohne Aufzahlung 127 mm, 89 mm, 63 mm, ausgenommen Monoantrieb nur mit 89 mm und 127 mm Lamellenbreiten möglich (Verfügbarkeit der Lamellenbreite siehe Musterkarte).

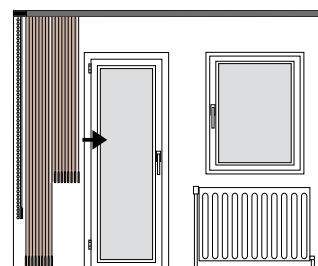
**Lamellen** • mit eingeschobenen Beschwerungsplatten und Verbindungsketten in weiß (Standard)

- mit eingeschweißten Beschwerungsplatten ohne Verbindungsketten
- mit eingeschobenen Beschwerungsplatten ohne Verbindungsketten

\* verminderter Rabatt



Paket rechts, Bedienung rechts  
(Bedienung auch links möglich)



Paket links, Bedienung links  
(Bedienung auch rechts möglich)

## Preisfindung

Berechnungsbreite = gesamte Anlagenbreite

Berechnungshöhe = größte Anlagenhöhe

Bitte Aufzahlungen für Wandmontage, Sonderlackierung, Elektroantrieb und PowerView® Antrieb beachten.

## Bestellangaben

1. Art. Nr. \_\_\_\_\_ VJ011-M, VJ011-S, VJ011-E, VJ011-PW

2. fertige Breite FB 1 \_\_\_\_\_ in cm

3. fertige Breite FB 2 \_\_\_\_\_ in cm

4. fertige Höhe FH 1 \_\_\_\_\_ in cm

5. fertige Höhe FH 2 \_\_\_\_\_ in cm

6. Lamellenbreite \_\_\_\_\_ 63 mm, 89 mm, 127 mm

7. Lamellenfarbe \_\_\_\_\_ laut aktueller Kollektion

8. Schienenfarbe \_\_\_\_\_ weiß, alu, fenstergrau, schwarz oder RAL-Farbe

9. Bedienungsfarbe \_\_\_\_\_ weiß, grau oder schwarz

10. Bedienungslänge \_\_\_\_\_ in cm

11. Bedienungsseite \_\_\_\_\_ links oder rechts

12. Lamellenpaket \_\_\_\_\_ einteilig rechts, einteilig links

13. Montage \_\_\_\_\_ Decke, Wand oder Einbauprofil

14. Montagehöhe \_\_\_\_\_ falls bekannt

### EXTRAS OHNE AUFZAHLUNG

15. Unterer Abschluss \_\_\_\_\_ eingeschweißte Beschwerungsplatten  
eingeschobene Beschwerungsplatten

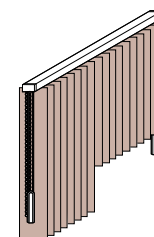
### EXTRAS MIT AUFZAHLUNG

16. RAL-Beschichtung \_\_\_\_\_ Oberschiene und Wandträger VJ-RAL

# Tür-Fenster-Anlage

## mit zwei getrennten Schnurzügen, gemeinsame oder getrennte Wendung

Art. Nr. VJ013-S Schnurzug und Wendekette



**Vertikaljalousie** komplette Anlage, millimetergenaue Anfertigung in Breite und Höhe für die Montage an die Decke mit Befestigungsclips, Befestigungsträger für die Wandmontage gegen Aufzahlung.

**Bedienung** mit zwei getrennten Schnurzügen und einer gemeinsamen Wendekette.

**Oberschiene** wahlweise in weiß matt (RAL 9016), alu natur eloxiert (E6-EV1), fenstergrau (RAL 7040), schwarz matt (RAL 9005) oder gegen Aufzahlung in RAL farbig pulverbeschichtet (Art. Nr. VJ-RAL CHF 384,-/Anlage\*).

**Lamellenpaket** ein- oder zweiteilig mit gemeinsamer Wendebedienung (Pakete wahlweise links, rechts, innen oder außen).

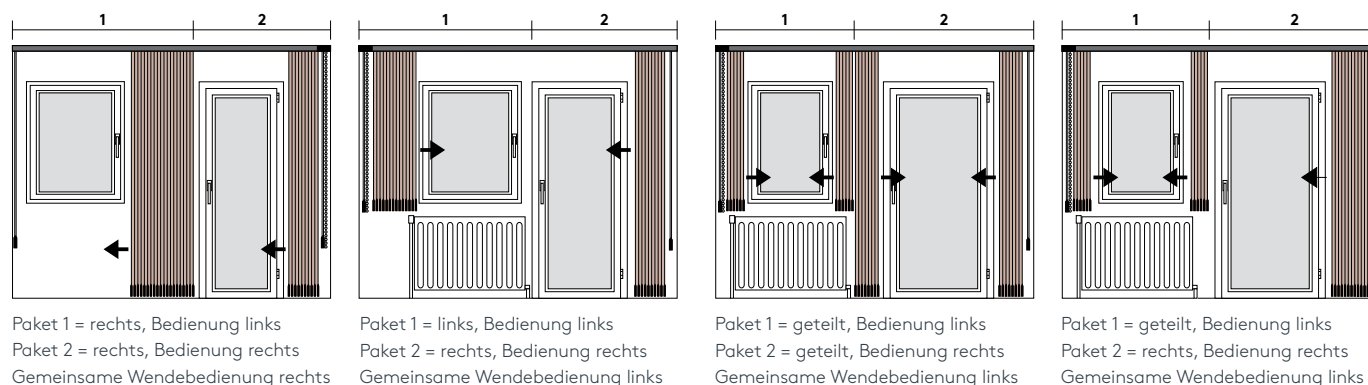
**Lamellenbreiten** nach Wahl und ohne Aufzahlung 127 mm, 89 mm, 63 mm (Verfügbarkeit der Lamellenbreite siehe Musterkarte).

**Lamellen** • mit eingeschobenen Beschwerungsplatten und Verbindungsketten in weiß (Standard)

- mit eingeschweißten Beschwerungsplatten ohne Verbindungsketten
- mit eingeschobenen Beschwerungsplatten ohne Verbindungsketten

\* verminderter Rabatt

### Anwendungsbeispiele



### Preisfindung

Berechnungsbreite = gesamte Anlagenbreite

Berechnungshöhe = größte Anlagenhöhe

Bitte Aufzahlungen für Wandmontage und Sonderlackierung beachten.

### Bestellangaben

1. Art. Nr. \_\_\_\_\_ VJ013-S

2. fertige Breite FB 1 \_\_\_\_\_ in cm

3. fertige Breite FB 2 \_\_\_\_\_ in cm

4. fertige Höhe FH 1 \_\_\_\_\_ in cm

5. fertige Höhe FH 2 \_\_\_\_\_ in cm

6. Lamellenbreite \_\_\_\_\_ 63 mm, 89 mm, 127 mm

7. Lamellenfarbe \_\_\_\_\_ laut aktueller Kollektion

8. Schienenfarbe \_\_\_\_\_ weiß, alu, fenstergrau, schwarz oder RAL-Farbe

9. Bedienungsfarbe \_\_\_\_\_ weiß, grau oder schwarz

10. Bedienungslänge \_\_\_\_\_ in cm

11. Wendung \_\_\_\_\_ gemeinsam oder getrennt  
links oder rechts

12. Schnurzug \_\_\_\_\_ Anlage 1 = links  
Anlage 2 = rechts

13. Lamellenpaket 1 \_\_\_\_\_ einteilig rechts, einteilig links  
zweiteilig außen

14. Lamellenpaket 2 \_\_\_\_\_ einteilig rechts, einteilig links  
zweiteilig außen

15. Montage \_\_\_\_\_ Decke, Wand oder in Einbauprofil

16. Montagehöhe \_\_\_\_\_ falls bekannt

#### EXTRAS OHNE AUFZAHLUNG

17. Unterer Abschluss \_\_\_\_\_ eingeschweißte Beschwerungsplatten  
eingeschobene Beschwerungsplatten

#### EXTRAS MIT AUFZAHLUNG

18. RAL-Beschichtung \_\_\_\_\_ Oberschiene und Wandträger VJ-RAL







# Gestoßene Anlagen mit Lamellenüberlappung


empfohlen bei Breiten ab 695 cm

VJ012-M Monoantrieb

VJ012-S Schnurzug und Wendekette

VJ012-E Elektroantrieb

Kombination aus zwei Anlagen VJ010



**Vertikaljalousie** komplette Anlagen, millimetergenaue Anfertigung in Breite und Höhe für die Montage an die Decke mit Befestigungsclips, Befestigungsträger für die Wandmontage gegen Aufzahlung.

**Bedienung** wahlweise mit Mono-Antrieb VJ012-M, mit Schnurzug und Wendekette VJ012-S oder Elektroantrieb VJ012-E.

**Oberschiene** wahlweise in weiß matt (RAL 9016), alu natur eloxiert (E6-EV1), fenstergrau (RAL 7040), schwarz matt (RAL 9005) oder gegen Aufzahlung in RAL farbig pulverbeschichtet (Art. Nr. VJ-RAL CHF 384,-/Anlage\*).

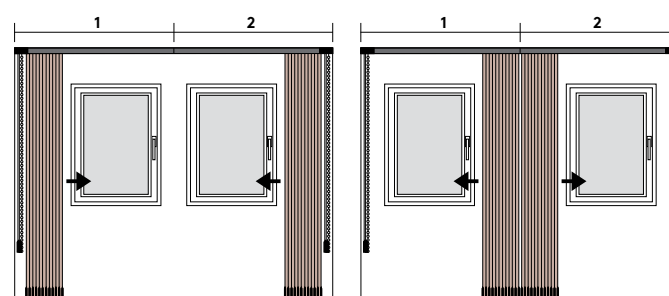
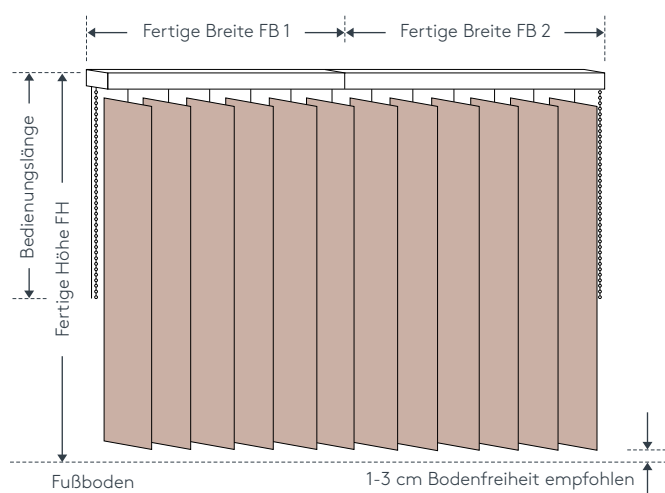
**Lamellenpaket** ein- oder zweiteilig (ohne Aufzahlung für zweiteiliges Paket).

**Lamellenbreiten** nach Wahl und ohne Aufzahlung 127 mm, 89 mm, 63 mm, ausgenommen Monoantrieb nur mit 89 mm und 127 mm Lamellenbreiten möglich (Verfügbarkeit der Lamellenbreite siehe Musterkarte).

**Lamellen** • mit eingeschobenen Beschwerungsplatten und Verbindungsketten in weiß (Standard)

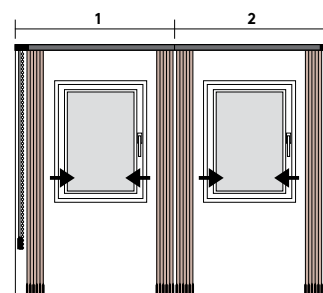
- mit eingeschweißten Beschwerungsplatten ohne Verbindungsketten
- mit eingeschobenen Beschwerungsplatten ohne Verbindungsketten

\* verminderter Rabatt



Paket 1 = links, Bedienung links  
Paket 2 = rechts, Bedienung rechts

Paket 1 = rechts, Bedienung links  
Paket 2 = links, Bedienung rechts



Paket 1 = geteilt, Bedienung links  
Paket 2 = geteilt, Bedienung rechts

## Preisfindung

Preisberechnung wie zwei einzelne Normalanlagen. Mit fertige Breite 1 und fertige Breite 2 und fertige Höhe und Lamellenqualität (Preisgruppe) wird der Preis ermittelt. Bitte Aufzahlungen für Wandmontage, Sonderlackierung und Elektroantrieb beachten (jeweils 2x).

## Bestellangaben

- Art. Nr. \_\_\_\_\_ VJ012-M, VJ012-S, VJ012-E
- fertige Breite FB 1 \_\_\_\_\_ in cm
- fertige Breite FB 2 \_\_\_\_\_ in cm
- fertige Höhe FH \_\_\_\_\_ in cm
- Lamellenbreite \_\_\_\_\_ 63 mm, 89 mm, 127 mm
- Lamellenfarbe \_\_\_\_\_ laut aktueller Kollektion
- Schienenfarbe \_\_\_\_\_ weiß, alu, fenstergrau, schwarz oder RAL-Farbe
- Bedienungsfarbe \_\_\_\_\_ weiß, grau oder schwarz
- Bedienungsänge \_\_\_\_\_ in cm
- Bedienungsseite \_\_\_\_\_ Anlage 1 links, Anlage 2 rechts

11. Lamellenpaket 1, 2 \_\_\_\_\_ einteilig rechts, einteilig links  
zweiteilig außen

12. Montage \_\_\_\_\_ Decke, Wand oder in Einbauprofil

13. Montagehöhe \_\_\_\_\_ falls bekannt

### EXTRAS OHNE AUFZAHLUNG

14. Unterer Abschluss \_\_\_\_\_ eingeschweißte Beschwerungsplatten  
eingeschobene Beschwerungsplatten

### EXTRAS MIT AUFZAHLUNG

15. RAL-Beschichtung \_\_\_\_\_ Oberschiene und Wandträger VJ-RAL

# Eckanlagen zweiseitig

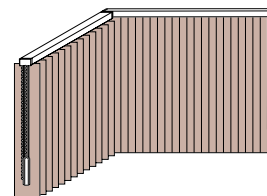
VJ030-M Monoantrieb

VJ030-S Schnurzug und Wendekette

VJ030-E Elektroantrieb

VJ030-PW PowerView® Antrieb

Kombination aus zwei Anlagen VJ010



**Vertikaljalousie** komplette Anlagen, millimetergenaue Anfertigung in Breite und Höhe für die Montage an die Decke mit Befestigungsclips, Befestigungsträger für die Wandmontage gegen Aufzahlung.

**Bedienung** wahlweise mit Mono-Antrieb VJ030-M, mit Schnurzug und Wendekette VJ030-S, Elektroantrieb VJ030-E oder PowerView® Antrieb VJ030-PW.

**Oberschiene** wahlweise in weiß matt (RAL 9016), alu natur eloxiert (E6-EV1), fenstergrau (RAL 7040), schwarz matt (RAL 9005) oder gegen Aufzahlung in RAL farbig pulverbeschichtet (Art. Nr. VJ-RAL CHF 384,-/Anlage\*).

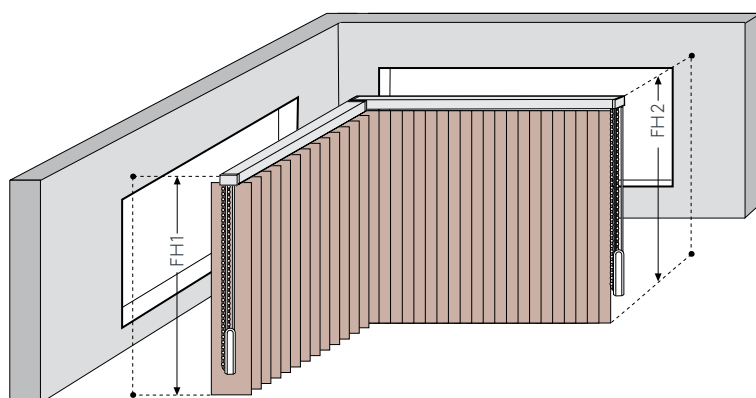
**Lamellenpaket** ein- oder zweiseitig (ohne Aufzahlung für zweiseitiges Paket).

**Lamellenbreiten** nach Wahl und ohne Aufzahlung 127 mm, 89 mm, 63 mm, ausgenommen Monoantrieb nur mit 89 mm und 127 mm Lamellenbreiten möglich (Verfügbarkeit der Lamellenbreite siehe Musterkarte).

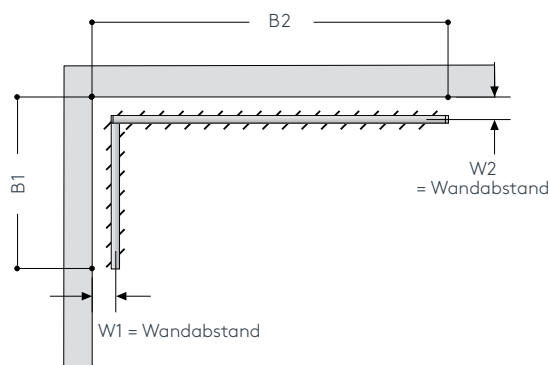
**Lamellen** • mit eingeschobenen Beschwerungsplatten und Verbindungsketten in weiß (Standard)

- mit eingeschweißten Beschwerungsplatten ohne Verbindungsketten
- mit eingeschobenen Beschwerungsplatten ohne Verbindungsketten

\* verminderter Rabatt



## Achtung Mauermaße



## Bestellmaße

### Bestellbreiten = Mauermaße B1, B2

Die Anlagenbreite errechnet das Werk: bitte Mauermaße angeben.

### Bestellhöhen = fertige Höhen FH1, FH2

Oberkante Schiene bis Unterkante Lamelle,  
empfohlene Bodenfreiheit 1–3 cm

**Wandabstand W1, W2** Wand bis Mitte Schiene muss immer angegeben werden.

## Bestellangaben

1. Art. Nr. _____	VJ030-M, VJ030-S, VJ030-E, VJ030-PW
2. Breite B1 _____	in cm (Mauermaß)
3. Breite B2 _____	in cm (Mauermaß)
4. Wandabstand 1, 2 _____	Mauer bis Mitte Schiene in cm
5. fertige Höhe FH 1 _____	in cm
6. fertige Höhe FH 2 _____	in cm
7. Lamellenfarbe _____	laut aktueller Kollektion
8. Lamellenbreite _____	63 mm, 89 mm, 127 mm
9. Schienenfarbe _____	weiß, alu, fenstergrau, schwarz oder RAL-Farbe
10. Bedienungsfarbe _____	weiß, grau oder schwarz
11. Bedienungslänge _____	in cm

## Preisfindung

### Preisbreiten = Mauermaße B1, B2

### Preishöhen = fertige Höhen FH1, FH2

Preisermittlung Typ VJ030-M wie zwei Anlagen Typ VJ010-M

Mauermaße B1 und Höhe H1 für die linke Anlage  
+ Mauermaße B2 und Höhe H2 für die rechte Anlage

Bitte Aufzahlungen für Wandmontage, Sonderlackierung, Elektroantrieb und PowerView® Antrieb beachten.

12. Bedienungsseite 1, 2 ____	links oder rechts
13. Lamellenpaket 1, 2 ____	einteilig rechts, einteilig links zweiseitig außen, zweiseitig innen
14. Montage _____	Decke, Wand oder Einbauprofil
15. Montagehöhe _____	falls bekannt

### EXTRAS OHNE AUFZAHLUNG

16. Unterer Abschluss ____	eingeschweißte Beschwerungsplatten eingeschobene Beschwerungsplatten
----------------------------	---

### EXTRAS MIT AUFZAHLUNG

16. RAL-Beschichtung ____	Oberschiene und Wandträger VJ-RAL
---------------------------	-----------------------------------

# Eckanlagen dreiseitig

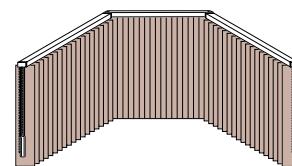
VJ032-M Monoantrieb

VJ032-S Schnurzug und Wendekette

VJ032-E Elektroantrieb

VJ032-PW PowerView® Antrieb

Kombination aus drei Anlagen VJ010



**Vertikaljalousie** komplette Anlagen, millimetergenaue Anfertigung in Breite und Höhe für die Montage an die Decke mit Befestigungsclips, Befestigungsträger für die Wandmontage gegen Aufzahlung.

**Bedienung** wahlweise mit Mono-Antrieb VJ032-M, mit Schnurzug und Wendekette VJ032-S, Elektroantrieb VJ032-E oder PowerView® Antrieb VJ032-PW.

**Oberschiene** wahlweise in weiß matt (RAL 9016), alu natur eloxiert (E6-EV1), fenstergrau (RAL 7040), schwarz matt (RAL 9005) oder gegen Aufzahlung in RAL farbig pulverbeschichtet (Art. Nr. VJ-RAL CHF 384,-/Anlage\*).

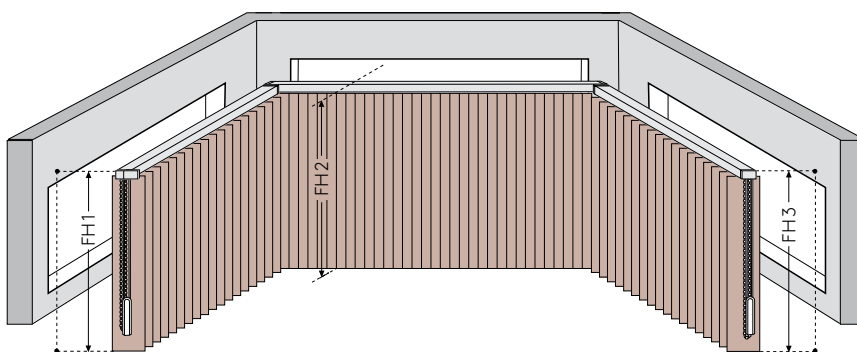
**Lamellenpaket** ein- oder zweiteilig (ohne Aufzahlung für zweiteiliges Paket).

**Lamellenbreiten** nach Wahl und ohne Aufzahlung 127 mm, 89 mm, 63 mm, ausgenommen Monoantrieb nur mit 89 mm und 127 mm Lamellenbreiten möglich (Verfügbarkeit der Lamellenbreite siehe Musterkarte).

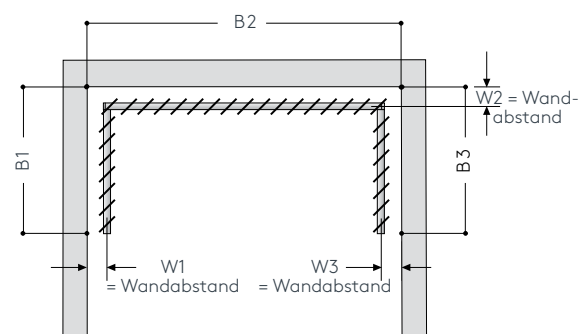
**Lamellen** • mit eingeschobenen Beschwerungsplatten und Verbindungsketten in weiß (Standard)

- mit eingeschweißten Beschwerungsplatten ohne Verbindungsketten
- mit eingeschobenen Beschwerungsplatten ohne Verbindungsketten

\* verminderter Rabatt



## Achtung Mauermaße



## Bestellmaße

**Bestellbreiten = Mauermaße B1, B2, B3**

Die Anlagenbreite errechnet das Werk, bitte Mauermaße angeben.

**Bestellhöhen = fertige Höhen FH1, FH2, FH3**

Oberkante Schiene bis Unterkante Lamelle,  
empfohlene Bodenfreiheit 1–3 cm

**Wandabstand W1, W2, W3** Wand bis Mitte Schiene muss immer angegeben werden.

## Bestellangaben

1. Art. Nr. _____	VJ032-M, VJ032-S, VJ032-E, VJ032-PW
2. Breite B1 _____	in cm (Mauermaß)
3. Breite B2 _____	in cm (Mauermaß)
4. Breite B3 _____	in cm (Mauermaß)
5. Wandabstand 1, 2, 3 _____	Mauer bis Mitte Schiene in cm
6. fertige Höhen FH1, FH2, FH3 _____	in cm
7. Lamellenfarbe _____	laut aktueller Kollektion
8. Lamellenbreite _____	63 mm, 89 mm, 127 mm
9. Schienenfarbe _____	weiß, alu, fenstergrau, schwarz oder RAL-Farbe
10. Bedienungsfarbe _____	weiß, grau oder schwarz
11. Bedienungsgröße _____	in cm

## Preisfindung

**Preisbreiten = Mauermaße B1, B2, B3**

**Preishöhen = fertige Höhen FH1, FH2, FH3**

Preisermittlung Typ VJ032-M wie drei Anlagen Typ VJ010-M

Mauermaße B1/fertige Höhe FH1 für die linke Anlage  
+ Mauermaße B2 fertige Höhe FH2 für die mittlere Anlage  
+ Mauermaße B3 fertige Höhe FH3 für die rechte Anlage

Bitte Aufzahlungen für Wandmontage, Sonderlackierung, Elektroantrieb und PowerView-Antrieb beachten.

12. Bedienung 1, 2**, 3 _____	links oder rechts
13. Lamellenpaket 1, 2, 3 _____	einteilig rechts, einteilig links zweiteilig außen, zweiteilig innen
14. Montage _____	Decke, Wand oder Einbauprofil
15. Montagehöhe _____	falls bekannt

## EXTRAS OHNE AUFZAHLUNG

16. Unterer Abschluss _____	eingeschweißte Beschwerungsplatten eingeschobene Beschwerungsplatten
-----------------------------	---

## EXTRAS MIT AUFZAHLUNG

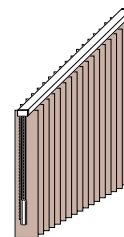
17. RAL-Beschichtung _____	Oberschiene und Wandträger VJ-RAL
----------------------------	-----------------------------------

\*\* Im Eck (bei Bedienung) ergibt sich ein Lichtspalt von ca. 2 cm

# Giebelanlage

Art. Nr. VJ040-S Schnurzug und Wendekette

Art. Nr. VJ040-E Elektroantrieb



**Vertikaljalousie** komplette Anlage, millimetergenaue Anfertigung in Breite und Höhe für die Montage an die Decke mit Befestigungsclips, Befestigungsträger für die Wandmontage gegen Aufzahlung.

**Bedienung** wahlweise mit Schnurzug und Wendekette VJ040-S oder Elektroantrieb VJ040-E – **Motor nur oben möglich!**

**Oberschiene** wahlweise in weiß matt (RAL 9016), alu natur eloxiert (E6-EV1), fenstergrau (RAL 7040), schwarz matt (RAL 9005) oder gegen Aufzahlung in RAL farbig pulverbeschichtet (Art. Nr. VJ-RAL CHF 384,-/Anlage\*).

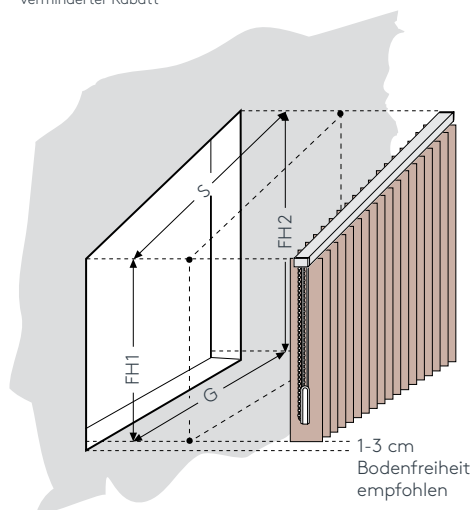
**Lamellenpaket** einteilig, immer an der höchsten Stelle.

**Lamellenbreiten** nach Wahl und ohne Aufzahlung 127 mm, 89 mm, 63 mm (Verfügbarkeit der Lamellenbreite siehe Musterkarte).

**Lamellen** • mit eingeschobenen Beschwerungsplatten und Verbindungsketten in weiß (Standard)

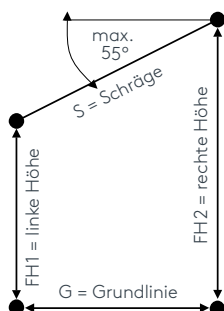
- mit eingeschweißten Beschwerungsplatten ohne Verbindungsketten
- mit eingeschobenen Beschwerungsplatten ohne Verbindungsketten

\* verminderter Rabatt



**Auf Anfrage**  
**Behang auch UNTEN schräg möglich**

**Mindesthöhe bei eingeschweißten Platten 40 cm Lamellenhöhe**



## Maximale Maße

mit Schnurzug und Wendekette	Lamellenbreite(mm)	max. Schräge (cm)	max. Höhe (cm)	max. Steigung
VJ040-S	63 mm	500 cm	300 cm	55°
VJ040-S	89 mm	500 cm	300 cm	55°
VJ040-S	127 mm	500 cm	300 cm	55°

mit Elektroantrieb IQ Motor	Lamellenbreite(mm)	max. Schräge (cm)	max. Höhe (cm)	max. Steigung
VJ040-E	63 mm	500 cm	300 cm	55°
VJ040-E	89 mm	500 cm	300 cm	55°
VJ040-E	127 mm	500 cm	300 cm	55°

## Preisfindung

Für die Preisberechnung einer einfachen Giebelanlage werden die Schräge (= Breite) die größere Höhe (bei Zeichnung FH2) und die Lamellenqualität (Preisgruppe) benötigt. Bitte Aufzahlungen für Giebelanlage, Wandmontage, Sonderlackierung und Elektroantrieb beachten. Besteht die gewünschte Anlage aus zwei oder mehreren Anlagen, wird jede Anlage einzeln berechnet.

**Aufzahlung Giebelanlage** CHF 96,-\* per Anlage

## Bestellangaben

1. Art. Nr.	VJ040-S, VJ040-E
2. Breite = Schräge S	Mauermaß in cm
3. FH1 links	in cm
4. FH2 rechts	in cm
5. Grundlinie G	Mauermaß in cm
6. Lamellenfarbe	laut aktueller Kollektion
7. Lamellenbreite	63 mm, 89 mm, 127 mm
8. Schienenfarbe	weiß, alu, fenstergrau, schwarz oder RAL-Farbe
9. Bedienungsfarbe	weiß, grau oder schwarz
10. Bedienungslänge	in cm

11. Bedienungsseite	links oder rechts – <b>Motor NUR OBEN möglich!</b>
12. Lamellenpaket	einteilig, immer an der höchsten Stelle
13. Montage	Decke, Wand oder mit Einbauprofil
14. Montagehöhe	falls bekannt, oberster Punkt

### EXTRAS OHNE AUFZAHLUNG

15. Unterer Abschluss	eingeschweißte Beschwerungsplatten eingeschobene Beschwerungsplatten
-----------------------	---

### EXTRAS MIT AUFZAHLUNG

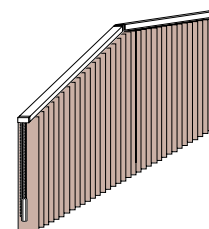
16. RAL-Beschichtung	Oberschiene und Wandträger VJ-RAL
----------------------	-----------------------------------

# Gestoßene Giebelanlage mit Überlappung

VJ050-S Schnurzug und Wendekette

VJ050-E Elektroantrieb

Kombination aus zwei Anlagen VJ040



**Vertikaljalousie** komplette Anlagen, millimetergenaue Anfertigung in Breite und Höhe für die Montage an die Decke mit Befestigungsclips, Befestigungsträger für die Wandmontage gegen Aufzahlung.

**Bedienung** wahlweise mit Schnurzug und Wendekette VJ050-S oder Elektroantrieb VJ050-E – **Motor nur oben möglich!**

**Oberschiene** wahlweise in weiß matt (RAL 9016), alu natur eloxiert (E6-EV1), fenstergrau (RAL 7040), schwarz matt (RAL 9005) oder gegen Aufzahlung in RAL farbig pulverbeschichtet (Art. Nr. VJ-RAL CHF 384,-/Anlage\*).

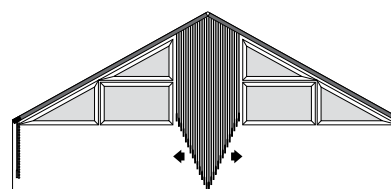
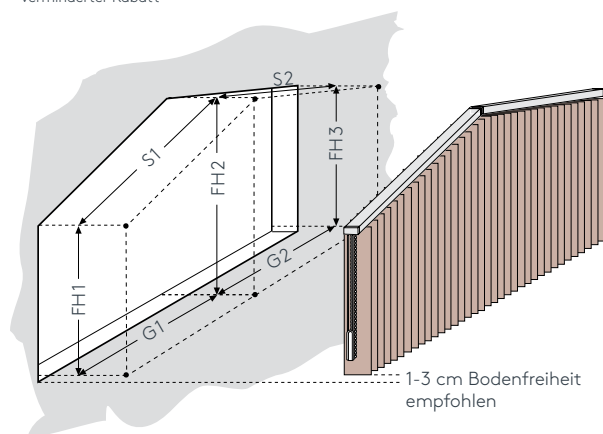
**Lamellenpaket** einteilig, immer an der höchsten Stelle.

**Lamellenbreiten** nach Wahl und ohne Aufzahlung 127 mm, 89 mm, 63 mm (Verfügbarkeit der Lamellenbreite siehe Musterkarte).

**Lamellen** • mit eingeschobenen Beschwerungsplatten und Verbindungsketten in weiß (Standard)

- mit eingeschweißten Beschwerungsplatten ohne Verbindungsketten
- mit eingeschobenen Beschwerungsplatten ohne Verbindungsketten

\* verminderter Rabatt



## 2 Giebelanlagen

Spaltfreier Stoß mit Lamellenüberlappung zwischen 2 Giebelanlagen: Die getrennten Bedienungen befinden sich an den Außenseiten. Die Pakete bilden sich jeweils an der größeren Höhe, dh. in der Mitte.

## Preisfindung

Für die Preisberechnung von 2 Giebelanlagen werden beide Anlagen einzeln berechnet. Für die Berechnung einer einfachen Giebelanlage werden die Schräge (= Breite), die größere Höhe (bei Zeichnung FH2) und die Lamellenqualität (Preisgruppe) benötigt.

Bitte Aufzahlungen für Giebelanlage, Wandmontage, Sonderlackierung und Elektroantrieb beachten.

**Aufzahlung pro Giebelanlage** **CHF 96,-\* je Anlage**

Unverb. empf. Verkaufspreis inkl. MwSt.

\* verminderter Rabatt

## Bestellangaben

1. Art. Nr.	VJ050-S, VJ050-E
2. Schräge S1	Mauermaß in cm
3. Schräge S2	Mauermaß in cm
4. FH1	in cm
5. FH2	in cm
6. FH3	in cm
7. Grundlinie G1	Mauermaß in cm
8. Grundlinie G2	Mauermaß in cm
9. Lamellenfarbe	laut aktueller Kollektion
10. Lamellenbreite	63 mm, 89 mm, 127 mm
11. Schienenfarbe	weiß, alu, fenstergrau, schwarz oder RAL-Farbe

12. Bedienungslänge	in cm
13. Bedienungsseite	zum Öffnen und Schließen, immer außen
14. Lamellenpaket	einteilig, immer an der höchsten Stelle
15. Montage	Decke, Wand oder Einbauprofil
16. Montagehöhe	falls bekannt

### EXTRAS OHNE AUFZAHLUNG

17. Unterer Abschluss \_\_\_\_\_ eingeschweißte Beschwerungsplatten  
eingeschobene Beschwerungsplatten

### EXTRAS MIT AUFZAHLUNG

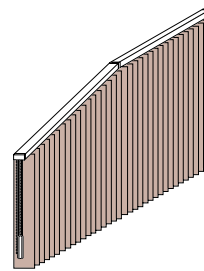
18. RAL-Beschichtung \_\_\_\_\_ Oberschiene und Wandträger VJ-RAL

# Gestoßene Giebel- und Normalanlage mit Überlappung

VJ060-S Schnurzug und Wendekette

VJ060-E Elektroantrieb

Kombination aus VJ040 und VJ010



**Vertikaljalousie** komplette Anlagen, millimetergenaue Anfertigung in Breite und Höhe für die Montage an die Decke mit Befestigungsclips, Befestigungsträger für die Wandmontage gegen Aufzahlung.

**Bedienung** wahlweise mit Schnurzug und Wendekette VJ060-S oder Elektroantrieb VJ060-E – **Motor nur oben möglich!**

**Oberschiene** wahlweise in weiß matt (RAL 9016), alu natur eloxiert (E6-EV1), fenstergrau (RAL 7040), schwarz matt (RAL 9005) oder gegen Aufzahlung in RAL farbig pulverbeschichtet (Art. Nr. VJ-RAL CHF 384,-/Anlage\*).

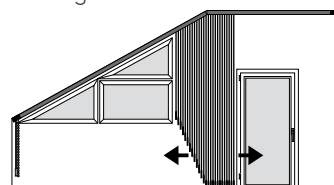
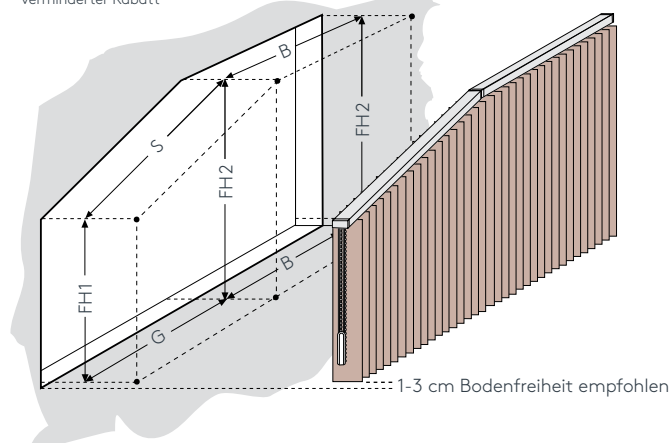
**Lamellenpaket** einteilig, immer an der höchsten Stelle.

**Lamellenbreiten** nach Wahl und ohne Aufzahlung 127 mm, 89 mm, 63 mm (Verfügbarkeit der Lamellenbreite siehe Musterkarte).

**Lamellen** • mit eingeschobenen Beschwerungsplatten und Verbindungsketten in weiß (Standard)

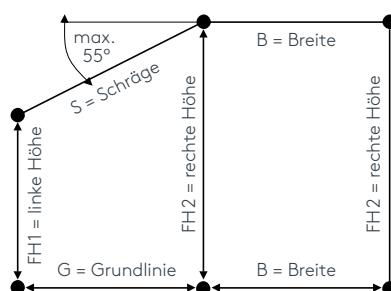
- mit eingeschweißten Beschwerungsplatten ohne Verbindungsketten
- mit eingeschobenen Beschwerungsplatten ohne Verbindungsketten

\* verminderter Rabatt



## Giebel- und Normalanlage

Spaltfreier Stoß mit Lamellenüberlappung zwischen einer Giebelanlage und Normalanlage: Die getrennten Bedienungen befinden sich an den Außenseiten, die Pakete bilden sich bei der Giebelanlage an der größeren Höhe, bei der Normalanlage entweder einteilig links oder rechts, bzw. zweiteilig außen oder innen.



## Preisfindung

Für die Preisberechnung von einer Giebel- und einer Normalanlage werden beide Anlagen einzeln berechnet. Für die Berechnung einer einfachen Giebelanlage werden die Schräge, die größere Höhe (bei Zeichnung H2) und die Lamellenqualität (Preisgruppe) benötigt. Bitte Aufzahlungen für Giebelanlage, Wandmontage, Sonderlackierung und Elektroantrieb beachten. Berechnung Normalanlage siehe Seite 30.

**Aufzahlung Giebelanlage** CHF 96,-\* per Anlage

## Bestellangaben

1. Art. Nr.	VJ060-S, VJ060-E
2. Schräge S	Mauermaß in cm
3. Breite B	Mauermaß in cm
4. Grundlinie G	Mauermaß in cm
5. FH1	in cm
6. FH2	in cm
7. Lamellenfarbe	laut aktueller Kollektion
8. Lamellenbreite	63 mm, 89 mm, 127 mm
9. Schienenfarbe	weiß, alu, fenstergrau, schwarz oder RAL-Farbe
10. Bedienungsfarbe	weiß, grau oder schwarz
11. Bedienungsgröße	in cm
12. Bedienungsseite	zum Öffnen und Schließen immer außen

13. Lamellenpaket	
Giebelanlage	einteilig, immer an der höchsten Stelle
14. Lamellenpaket	
Normalanlage	einteilig rechts, einteilig links zweiteilig außen, zweiteilig innen
15. Montage	Decke, Wand oder Einbauprofil
16. Montagehöhe	falls bekannt

### EXTRAS OHNE AUFZAHLUNG

17. Unterer Abschluss	eingeschweißte Beschwerungsplatten eingeschobene Beschwerungsplatten
-----------------------	---

### EXTRAS MIT AUFZAHLUNG

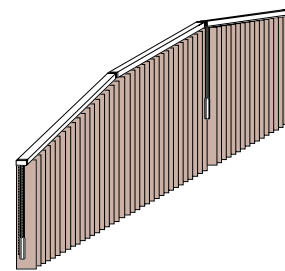
18. RAL-Beschichtung	Oberschiene und Wandträger VJ-RAL
----------------------	-----------------------------------

# Giebel- und Normalanlagen

VJ070-S Schnurzug und Wendekette

VJ070-E Elektroantrieb

Kombination aus 2x VJ040 und VJ010



**Vertikaljalousie** komplette Anlagen, millimetergenaue Anfertigung in Breite und Höhe für die Montage an die Decke mit Befestigungsclips, Befestigungsträger für die Wandmontage gegen Aufzahlung.

**Bedienung** wahlweise mit Schnurzug und Wendekette VJ070-S oder Elektroantrieb VJ070-E – **Motor nur oben möglich!**

**Oberschiene** wahlweise in weiß matt (RAL 9016), alu natur eloxiert (E6-EV1), fenstergrau (RAL 7040), schwarz matt (RAL 9005) oder gegen Aufzahlung in RAL farbig pulverbeschichtet (Art. Nr. VJ-RAL CHF 384,-/Anlage\*).

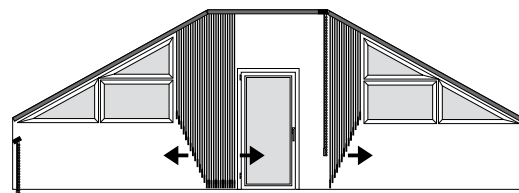
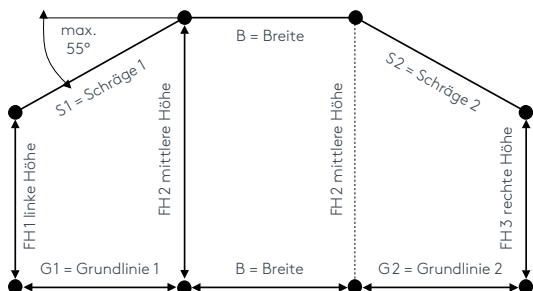
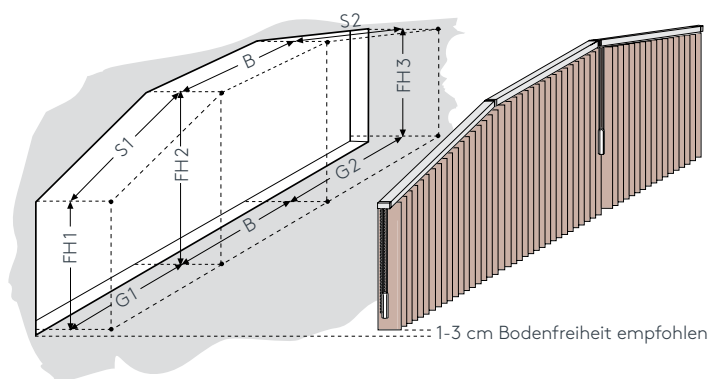
**Lamellenpaket** bei Giebelanlage einteilig, immer an der höchsten Stelle. Bei Normalanlage ein- oder zweiteilig.

**Lamellenbreiten** nach Wahl und ohne Aufzahlung 127 mm, 89 mm, 63 mm (Verfügbarkeit der Lamellenbreite siehe Musterkarte).

**Lamellen** • mit eingeschobenen Beschwerungsplatten und Verbindungsketten in weiß (Standard)

- mit eingeschweißten Beschwerungsplatten ohne Verbindungsketten
- mit eingeschobenen Beschwerungsplatten ohne Verbindungsketten

\* verminderter Rabatt



## 2 Giebel- und Normalanlage

Stoß mit Lamellenüberlappung zwischen zwei Giebelanlagen und einer Normalanlage: Die getrennten Bedienungen befinden sich bei den Giebelanlagen an den Außenseiten (mind. 50 cm hoch), bei der Normalanlage rechts oder links. An der Bedienungsseite ergibt sich ein Lichtspalt von ca. 3 cm. Die Pakete bilden sich bei den Giebelanlagen auf der Seite der größeren Höhe, bei der Normalanlage entweder rechts oder links/außen oder innen.

## Preisfindung

Für die Preisberechnung von zwei Giebel- und einer Normalanlage werden alle Anlagen einzeln berechnet. Für die Berechnung einer einfachen Giebelanlage siehe Seite 36. Für die Berechnung einer Normalanlage siehe Seite 56 – 58. Bitte Aufzahlungen für Giebelanlage, Wandmontage, Sonderlackierung und Elektroantrieb beachten.

**Aufzahlung pro Giebelanlage** CHF 96,-\* je Anlage

## Bestellangaben

1. Art. Nr. \_\_\_\_\_ VJ070-S, VJ070-E
2. Schräge S1 \_\_\_\_\_ Mauermaße in cm
3. Schräge S2 \_\_\_\_\_ Mauermaße in cm
4. Grundlinie G1 \_\_\_\_\_ Mauermaße in cm
5. Grundlinie G2 \_\_\_\_\_ Mauermaße in cm
6. Breite B \_\_\_\_\_ Mauermaße in cm
7. FH1 \_\_\_\_\_ in cm
8. FH2 \_\_\_\_\_ in cm
9. FH3 \_\_\_\_\_ in cm
10. Lamellenfarbe \_\_\_\_\_ laut aktueller Kollektion
11. Lamellenbreite \_\_\_\_\_ 63 mm, 89 mm, 127 mm
12. Schienenfarbe \_\_\_\_\_ weiß, alu, fenstergrau, schwarz oder RAL-Farbe
13. Bedienungsfarbe \_\_\_\_\_ weiß, grau oder schwarz
14. Bedienungslänge \_\_\_\_\_ in cm

15. Bedienungsseite \_\_\_\_\_ links oder rechts zum Öffnen, Schließen und Wenden – **Motor NUR OBEN möglich!**

16. Lamellenpaket  
Giebelanlage \_\_\_\_\_ einteilig, immer an der höchsten Stelle

17. Lamellenpaket  
Normalanlage \_\_\_\_\_ einteilig rechts, einteilig links  
zweiteilig außen, zweiteilig innen

18. Montage \_\_\_\_\_ Decke, Wand oder Einbauprofil

19. Montagehöhe \_\_\_\_\_ falls bekannt

### EXTRAS OHNE AUFZAHLUNG

20. Unterer Abschluss \_\_\_\_\_ eingeschweißte Beschwerungsplatten  
eingeschobene Beschwerungsplatten

### EXTRAS MIT AUFZAHLUNG

21. RAL-Beschichtung \_\_\_\_\_ Oberschiene und Wandträger VJ-RAL







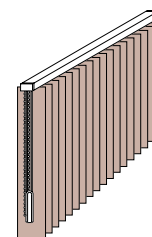
# Normale Anlage unten schräg

Art. Nr. VJ041-M Monoantrieb

Art. Nr. VJ041-S Schnurzug und Wendekette

Art. Nr. VJ041-E Elektroantrieb

Art. Nr. VJ041-PW PowerView® Antrieb



**Vertikaljalousie**, komplette Anlage, millimetergenaue Anfertigung in Breite und Höhe für die Montage an die Decke mit Befestigungsclips, Befestigungsträger für die Wandmontage gegen Aufzahlung.

**Bedienung** wahlweise mit Monoantrieb VJ041-M, Schnurzug und Wendekette VJ041-S, Elektroantrieb VJ041-E oder PowerView® Antrieb VJ041-PW

**Oberschiene** wahlweise in weiß matt (RAL 9016), alu natur eloxiert (E6-EV1), fenstergrau (RAL 7040), schwarz matt (RAL 9005) oder gegen Aufzahlung in RAL farbig pulverbeschichtet (Art. Nr. VJ-RAL CHF 384,-/Anlage\*).

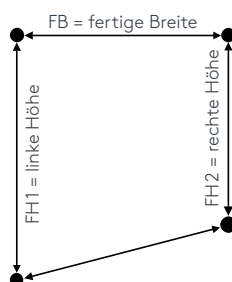
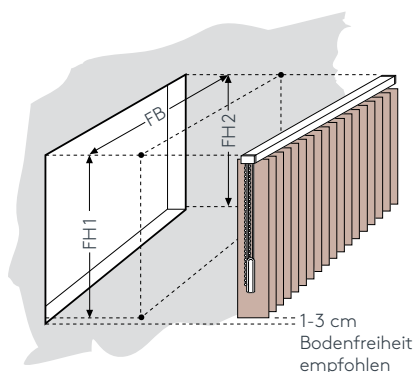
**Lamellenpaket** ein- oder zweiteilig (ohne Aufzahlung für zweiteiliges Paket).

**Lamellenbreiten** nach Wahl und ohne Aufzahlung 127 mm, 89 mm, 63 mm, ausgenommen Monoantrieb nur mit 89 mm und 127 mm Lamellenbreiten möglich (Verfügbarkeit der Lamellenbreite siehe Musterkarte).

**Lamellen** • mit eingeschobenen Beschwerungsplatten und Verbindungsketten in weiß (Standard)

- mit eingeschweißten Beschwerungsplatten ohne Verbindungsketten
- mit eingeschobenen Beschwerungsplatten ohne Verbindungsketten

\* verminderter Rabatt



## Preisfindung

**Berechnungsbreite = gesamte Anlagenbreite**

**Berechnungshöhe = größte Anlagenhöhe**

Mit der Preisbreite, der Preishöhe und der Lamellenqualität (Preisgruppe beachten) wird der Grundpreis ermittelt.

Bitte Aufzahlungen für Wandmontage, Sonderlackierung, Elektroantrieb und PowerView-Antrieb beachten.

## Aufzahlung für unten schräg

CHF 96,-\* per Anlage

## Bestellangaben

- Art. Nr. \_\_\_\_\_ VJ041-M, VJ041-S, VJ041-E, VJ041-PW
- fertige Breite FB \_\_\_\_\_ in cm
- fertige Höhe FH 1 \_\_\_\_\_ in cm
- fertige Höhe FH 2 \_\_\_\_\_ in cm
- Lamellenfarbe \_\_\_\_\_ laut aktueller Kollektion
- Lamellenbreite \_\_\_\_\_ 63 mm, 89 mm, 127 mm
- Schienenfarbe \_\_\_\_\_ weiß, alu, fenstergrau, schwarz oder RAL-Farbe
- Bedienungsfarbe \_\_\_\_\_ weiß, grau oder schwarz
- Bedienungslänge \_\_\_\_\_ in cm
- Bedienungsseite \_\_\_\_\_ links oder rechts

- Lamellenpaket \_\_\_\_\_ einteilig rechts, einteilig links  
zweiteilig außen, zweiteilig innen
- Montage \_\_\_\_\_ Decke, Wand oder Einbauprofil
- Montagehöhe \_\_\_\_\_ falls bekannt

### EXTRAS OHNE AUFZAHLUNG

- Unterer Abschluss \_\_\_\_\_ eingeschweißte Beschwerungsplatten  
eingeschobene Beschwerungsplatten

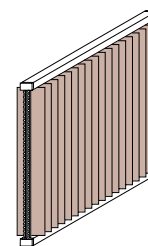
### EXTRAS MIT AUFZAHLUNG

- RAL-Beschichtung \_\_\_\_\_ Oberschiene und Wandträger VJ-RAL

# Oben und unten geführte Anlage

Art. Nr. VJ020-S Schnurzug und Wendekette

Art. Nr. VJ020-E Elektroantrieb



**Vertikaljalousie** komplette Anlage, millimetergenaue Anfertigung in Breite und Höhe für die Montage zwischen Decke und Boden bzw. in Fensternische mit Befestigungsclips, Befestigungsträger für die Wandmontage gegen Aufzahlung. Lamellen senkrecht (vertikal).

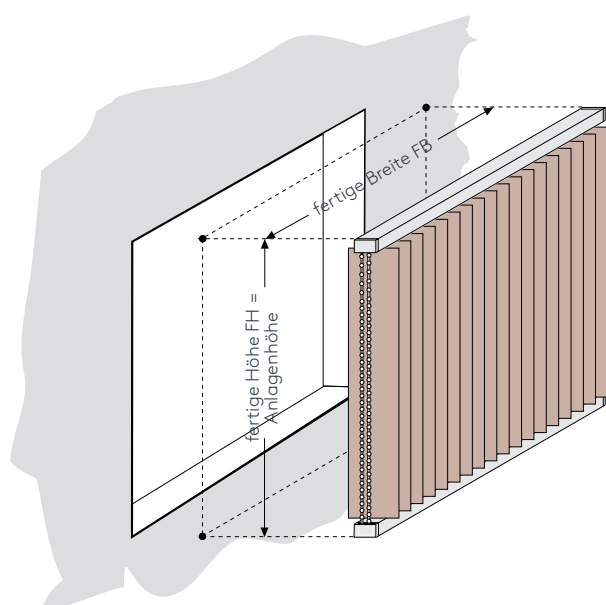
**Bedienung** wahlweise mit Schnurzug und Wendekette VJ020-S oder Elektroantrieb VJ020-E.

**Oberschiene** wahlweise in weiß matt (RAL 9016), alu natur eloxiert (E6-EV1), fenstergrau (RAL 7040), schwarz matt (RAL 9005) oder gegen Aufzahlung in RAL farbig pulverbeschichtet (Art. Nr. VJ-RAL CHF 384,-/Anlage\*).

**Lamellenpaket** ein- oder zweiteilig (ohne Aufzahlung für zweiteiliges Paket).

**Lamellenbreiten** nach Wahl und ohne Aufzahlung 127 mm, 89 mm (Verfügbarkeit der Lamellenbreite siehe Musterkarte).

\* verminderter Rabatt



## Montagevarianten

- Deckenclips
- Wandträger mit verstellbaren Abstandsmaßen: 60-108 mm, 108-156 mm, 156-204 mm.

## Paketbreite

Abhängig von der Lamellenanzahl und der Lamellenbreite (Paketbreitentabelle dazu auf Seite 62-63).

**Bestellbreite = Anlagenbreite = fertige Breite FB**

**Bestellhöhe = Anlagenhöhe = FH**

Oberkante der Oberschiene bis Unterkante der Unterschiene  
Schienen müssen parallel montiert werden.

## Abzugsmaße

Insgesamt 1 cm Luft bei Wand-zu-Wand-Montage bei der Anlagenbreite berücksichtigen. Keine Abzüge bei der Anlagenhöhe vornehmen.

## Preisfindung

**Preisbreite = fertige Breite FB**

**Preishöhe = Anlagenhöhe FH**

Mit der Preisbreite, der Preishöhe und der Lamellenqualität (Preisgruppe beachten) wird der Grundpreis ermittelt. Aufzahlung für geführte Anlagen wird zum Grundpreis addiert. Bitte Aufzahlungen für Wandmontage, Sonderlackierung und Elektroantrieb beachten.

## Aufzahlung für geführte Anlagen

CHF 384,-\* per Anlage

## Maximale Maße

Art. Nr.	Lamellenbreite(mm)	max. Breite (cm)	max. Höhe (cm)	max. Fläche (m²)
VJ020-S	89 mm	400 cm	400 cm	16 m²
VJ020-S	127 mm	400 cm	400 cm	16 m²
VJ020-E	89 mm	400 cm	400 cm	16 m²
VJ020-E	127 mm	400 cm	400 cm	16 m²

## Bestellangaben

1. Art. Nr.	VJ020-S, VJ020-E
2. fertige Breite FB	in cm
3. Anlagenhöhe H	Mauermaße in cm
4. Lamellenfarbe	laut aktueller Kollektion
5. Lamellenbreite	89 mm, 127 mm
6. Schienenfarbe	weiß, alu, fenstergrau, schwarz od. RAL-Farbe
7. Bedienungsfarbe	weiß, grau oder schwarz

8. Bedierungsseite	links oder rechts
9. Lamellenpaket	einteilig links oder rechts zweiteilig außen oder innen
10. Montage	Nische oder Wand

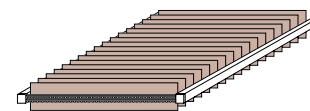
## EXTRAS MIT AUFZAHLUNG

11. RAL-Beschichtung \_\_\_\_\_ Oberschiene und Wandträger VJ-RAL

# Plafond-Anlage

Art. Nr. VJ025-S Schnurzug und Wendekette

Art. Nr. VJ025-E Elektroantrieb



**Vertikaljalousie** komplette Anlage, millimetergenaue Anfertigung in Breite und Höhe für die Montage in die Nische oder vor die Nische mit Befestigungsclips, Befestigungsträger für die Wandmontage gegen Aufzahlung. Lamellen waagrecht (horizontal).

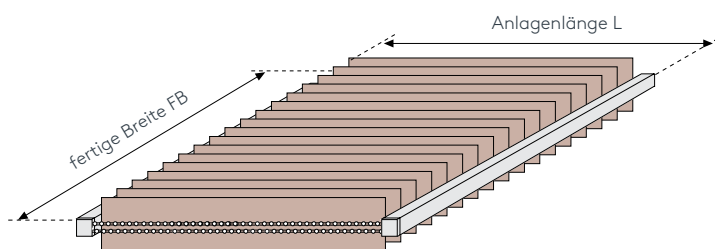
**Bedienung** wahlweise mit Schnurzug und Wendekette VJ025-S oder Elektroantrieb VJ025-E.

**Oberschiene** wahlweise in weiß matt (RAL 9016), alu natur eloxiert (E6-EV1), fenstergrau (RAL 7040), schwarz matt (RAL 9005) oder gegen Aufzahlung in RAL farbig pulverbeschichtet (Art. Nr. VJ-RAL CHF 384,-/Anlage\*).

**Lamellenpaket** ein- oder zweiteilig (ohne Aufzahlung für zweiteiliges Paket).

**Lamellenbreiten** nach Wahl und ohne Aufzahlung 127 mm, 89 mm (Verfügbarkeit der Lamellenbreite siehe Musterkarte).

\* verminderter Rabatt



## Montagevarianten

- mit Befestigungsclips
- Wandträger mit verstellbaren Abstandsmaßen: 60-108 mm, 108-156 mm, 156-204 mm.

## Paketbreite

Abhängig von der Lamellenanzahl und der Lamellenbreite (Paketbreitentabelle dazu auf Seite 62 - 63).

## Maximale Maße

Art. Nr.	Lamellenbreite (mm)	max. Breite (cm)	max. Länge (cm)	max. Fläche (m²)
VJ025-S	89 mm	450 cm	200 cm	9 m²
VJ025-S	127 mm	450 cm	200 cm	9 m²
VJ025-E	89 mm	450 cm	200 cm	9 m²
VJ025-E	127 mm	450 cm	200 cm	9 m²

**Bestellbreite = Anlagenbreite = fertige Breite FB**

**Bestellhöhe = Anlagenlänge = L**

Rechte Schienenaußenkante bis linke Schienenaußenkante  
Schienen müssen parallel montiert werden.

## Abzugsmaße

Insgesamt 1 cm Luft bei Wand-zu-Wand-Montage bei der Anlagenbreite berücksichtigen. Keine Abzüge bei der Anlagenlänge vornehmen.

## Horizontale Bedienung

rechts oder links

Kettenbedienung zum Ziehen und Wenden der Lamellen

## Vertikale Bedienung

Kette an allen vier Seiten möglich  
Schnurzug rechts oder links

Kettenbedienung zum Wenden der Lamellen

Schnurzug zum Ziehen der Lamellen

Bitte aus der Vogelperspektive betrachten und bei Bestellung angeben.

## Preisfindung

**Preisbreite = fertige Breite FB**

**Preishöhe = Anlagenlänge L**

Mit der Preisbreite, der Preishöhe und der Lamellenqualität (Preisgruppe beachten) wird der Grundpreis ermittelt.

Plafondaufzahlung wird zum Grundpreis addiert.

Bitte Aufzahlungen für Wandmontage, Sonderlackierung und Elektroantrieb beachten.

## Aufzahlung für Plafondanlage

**CHF 384,-\* per Anlage**

## Bestellangaben

1. Art. Nr. \_\_\_\_\_ VJ025-S, VJ025-E

2. fertige Breite FB \_\_\_\_\_ in cm

3. Anlagenlänge L \_\_\_\_\_ Mauermaß in cm

4. Lamellenfarbe \_\_\_\_\_ laut aktueller Kollektion

5. Lamellenbreite \_\_\_\_\_ 89 mm, 127 mm

6. Schienenfarbe \_\_\_\_\_ weiß, alu, fenstergrau, schwarz oder RAL-Farbe

7. Bedienungsfarbe \_\_\_\_\_ weiß, grau oder schwarz

8. Bedienungsart \_\_\_\_\_ horizontal oder vertikal

a. Kette \_\_\_\_\_ an allen vier Seiten möglich (Vogelperspektive)

b. Schnur \_\_\_\_\_ rechts oder links (Vogelperspektive)

9. Lamellenpaket \_\_\_\_\_ einteilig links oder rechts  
zweiteilig außen oder innen

10. Montage \_\_\_\_\_ in der Nische oder vor die Nische

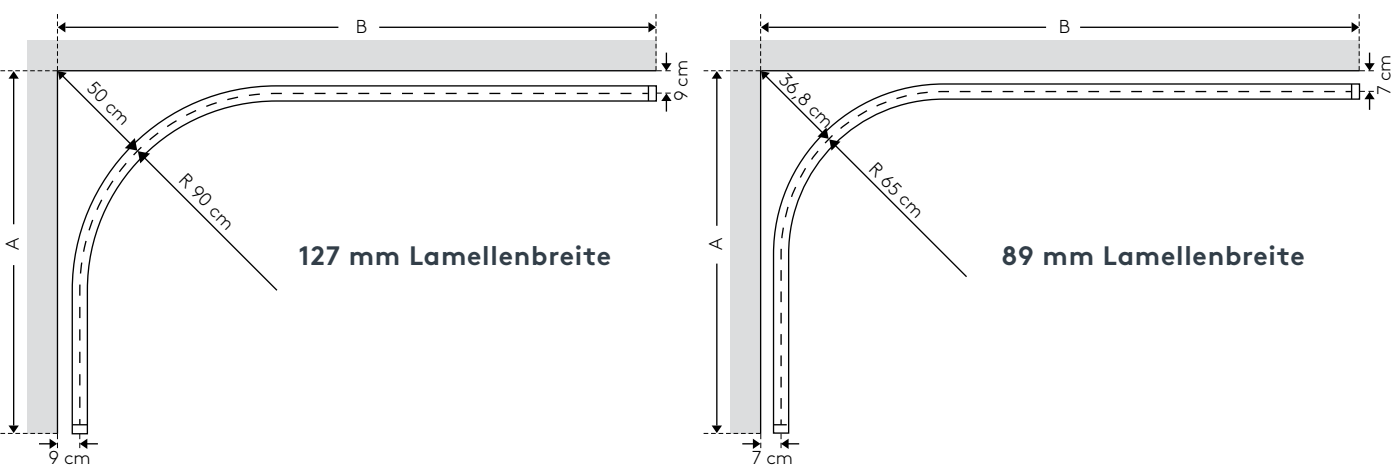
## EXTRAS MIT AUFAZHLUNG

11. RAL-Beschichtung \_\_\_\_\_ Oberschiene und Wandträger VJ-RAL

# Gebogene Anlage – Horizontalbogen



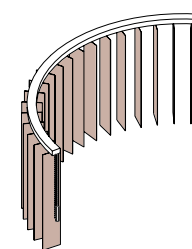
## Ausführung 90° Eckbereich



# Gebogene Anlage – Horizontalbogen

Art. Nr. VJ080-S Schnurzug und Wendekette

Art. Nr. VJ080-E Elektroantrieb



**Vertikaljalousie** komplette Anlage, millimetergenaue Anfertigung in Breite und Höhe für die Montage an die Decke mit Befestigungsclips, Befestigungsträger für die Wandmontage gegen Aufzahlung.

**Bedienung** wahlweise mit Schnurzug und Wendekette VJ080-S oder Elektroantrieb VJ080-E.

**Oberschiene** wahlweise in weiß matt (RAL 9016), alu natur eloxiert (E6-EV1), fenstergrau (RAL 7040), schwarz matt (RAL 9005) oder gegen Aufzahlung in RAL farbig pulverbeschichtet (Art. Nr. VJ-RAL CHF 384,-/Anlage\*).

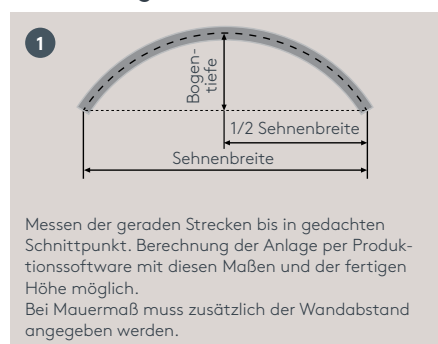
**Lamellenpaket** ein- oder zweiteilig (ohne Aufzahlung für zweiteiliges Paket).

**Lamellenbreiten** nach Wahl und ohne Aufzahlung 127 mm, 89 mm, 63 mm (Verfügbarkeit der Lamellenbreite siehe Musterkarte).

## Maximale Maße

Art. Nr.	max. gestreckte Schienenlänge	max. Höhe	Kleinsten Radius für 127 mm Lamelle	Kleinsten Radius für 89 mm Lamelle	Radius für 63 mm Lamelle
VJ080-S	560 cm	400 cm	90 cm	65 cm	65 cm
VJ080-E	560 cm	400 cm	90 cm	65 cm	65 cm

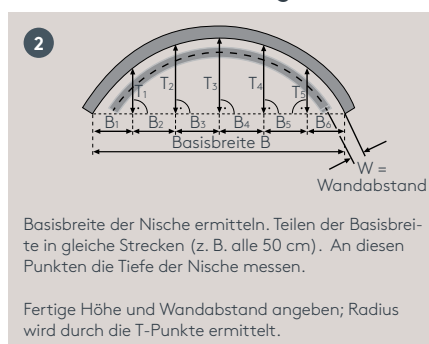
## Kreisförmig



### Variante 1:

Aufmaß der Anlage mit einfachen Hilfsmitteln vor Ort. Schienen- oder Mauermaße.

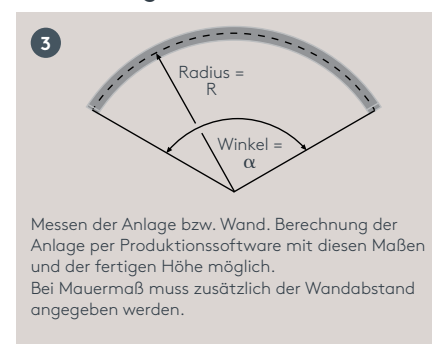
## annähernd Kreisförmig



### Variante 2:

Aufmaß der Anlage mit einfachen Hilfsmitteln vor Ort. Schienen- oder Mauermaße.

## Kreisförmig



### Variante 3:

Die gebogene Anlage wird über den Winkel  $\alpha$ , den Radius R (bis Schienenmitte) und die fertige Höhe definiert. Schienen- oder Mauermaße.

## Preisfindung

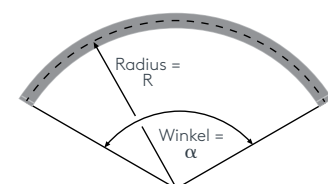
**Preisbreite = gestreckte Schienenlänge = fertige Breite**

**Preishöhe = Bestellhöhe**

(Oberkante Schiene bis Unterkante Lamelle, empfohlene Bodenfreiheit 1-3 cm).

Mit der Preisbreite, der Preishöhe und der Lamellenqualität wird der Grundpreis ermittelt.

Bitte Aufzahlungen für Wandmontage, Sonderlackierung und Elektroantrieb beachten.



Preisbreite = Gestreckte Schienenlänge  
= Radius (in cm) x Winkel  $\alpha$  (in Grad) x 0,0175

**Aufzahlung für Biegung CHF 560,-\* per Anlage**

## Bestellangaben

1. Art. Nr. \_\_\_\_\_ VJ080-S, VJ080-E

### Variante 1

2. Sehnenbreite \_\_\_\_\_ in cm, Schienen- oder Mauermaß

3. Bogentiefe \_\_\_\_\_ in cm, Schienen- oder Mauermaß

### Variante 2

2. Basisbreite B \_\_\_\_\_ in cm, B1, B2, B3, ...

3. Verlauf T \_\_\_\_\_ in cm, T1, T2, T3, ...

### Variante 3

2. Radius R \_\_\_\_\_ in cm, Schienen- oder Mauermaß

3. Winkel  $\alpha$  \_\_\_\_\_ in Grad

4. Wandabstand W \_\_\_\_\_ in cm

5. fertige Höhe FH \_\_\_\_\_ in cm

6. Lamellenbreite \_\_\_\_\_ 63 mm, 89 mm, 127 mm

7. Lamellenfarbe \_\_\_\_\_ laut aktueller Kollektion

8. Schienenfarbe \_\_\_\_\_ weiß, alu, fenstergrau, schwarz oder RAL-Farbe

9. Bedienungslänge \_\_\_\_\_ in cm

10. Bedierungsseite \_\_\_\_\_ links oder rechts

11. Lamellenpaket \_\_\_\_\_  
einteilig links oder rechts  
zweiteilig außen oder innen

12. Montage \_\_\_\_\_ Decke oder Wand

13. Montagehöhe \_\_\_\_\_ falls bekannt

### EXTRAS OHNE AUFZAHLUNG

14. Unterer Abschluss \_\_\_\_\_  
eingeschweißte Beschwerungsplatten  
eingeschobene Beschwerungsplatten

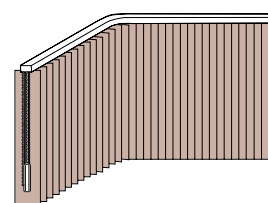
### EXTRAS MIT AUFZAHLUNG

15. RAL-Beschichtung \_\_\_\_\_ Oberschiene und Wandträger VJ-RAL

# Gebogene Anlage – Horizontalbogen

Art. Nr. VJ081-S Schnurzug und Wendekette

Art. Nr. VJ081-E Elektroantrieb



**Vertikaljalousie** komplette Anlage, millimetergenaue Anfertigung in Breite und Höhe für die Montage an die Decke mit Befestigungsclips, Befestigungsträger für die Wandmontage gegen Aufzählung.

**Bedienung** wahlweise mit Schnurzug und Wendekette VJ081-S oder Elektroantrieb VJ081-E.

**Oberschiene** wahlweise in weiß matt (RAL 9016), alu natur eloxiert (E6-EV1), fenstergrau (RAL 7040), schwarz matt (RAL 9005) oder gegen Aufzählung in RAL farbig pulverbeschichtet (Art. Nr. VJ-RAL CHF 384,-/Anlage\*).

**Lamellenpaket** ein- oder zweiteilig (ohne Aufzählung für zweiteiliges Paket).

**Lamellenbreiten** nach Wahl und ohne Aufzählung 127 mm, 89 mm und 63 mm (Verfügbarkeit der Lamellenbreite siehe Musterkarte).

## maximale Maße

Art. Nr.	max. gestreckte Schienenlänge	max. Höhe	min. Radius für 127 mm Lamelle	min. Radius für 89 mm Lamelle	Radius für 63 mm Lamelle
VJ081-S	560 cm	400 cm	90 cm	65 cm	65 cm
VJ081-E	560 cm	400 cm	90 cm	65 cm	65 cm

## Kreisförmig und gerade

**1**

Messen der geraden Strecken bis in gedachten Schnittpunkt. Berechnung und Fertigung der Anlage im Werk (Anlagenhöhe angeben).  
Kontrolle des Aufmaßes: Messen der Strecken sowohl von Punkt A, als auch von Punkt B.  
Radius = Mindestradius bzw. größerer Radius auf Wunsch

### Variante 1:

Aufmaß der Anlage mit einfachen Hilfsmitteln vor Ort. Schienen- oder Mauermaße.

## Beliebiger Verlauf

**2**

Basisbreite der Nische ermitteln. Teilen der Basisbreite in gleiche Strecken (darauf achten, dass in dem Radiusbereich mind. 3 Messpunkte liegen).  
An diesen Punkten die Tiefe der Nische messen.  
Anlagenhöhe und Wandabstand angeben; Radius wird durch die T-Punkte ermittelt.

### Variante 2:

Aufmaß der Anlage mit einfachen Hilfsmitteln vor Ort. Schienen- oder Mauermaße.

## Kreisförmig und gerade

**3**

Messen der Anlage bzw. Wand. Berechnung der Anlage per Produktionssoftware mit diesen Maßen und der Anlagenhöhe möglich. Bei Mauermaß muss zusätzlich der Wandabstand angegeben werden.  
**Alternativ:**  
Aufmaß wie bei Erker-Anlage Typ VJ032-M (unter zusätzlicher Angabe der gewünschten Radien).

### Variante 3:

Die gebogene Anlage wird über den Winkel  $\alpha$ , den Radius R (bis Schienenmitte angeben), die geraden Strecken und die Anlagenhöhe definiert. Schienen- oder Mauermaße.

## Preisfindung

**Preisbreite = gestreckte Schienenlänge**

**Preishöhe = Bestellhöhe = fertige Höhe**

(Oberkante Schiene bis Unterkante Lamelle, empfohlene Bodenfreiheit 1-3 cm).

Mit der Preisbreite, der Preishöhe und der Lamellenqualität wird der Grundpreis ermittelt.

Bitte Aufzählungen für Wandmontage, Sonderlackierung und Elektroantrieb beachten.

**Aufzählung für Biegung CHF 560,-\* per Anlage**

## Bestellangaben

1. Art. Nr. \_\_\_\_\_ VJ081-S, VJ081-E

Variante 1

2. Breite S1, S2 und S3 \_\_\_\_\_ in cm

Variante 2

2. Basisbreite B \_\_\_\_\_ in cm, B1, B2, B3, ...

3. Verlauf T \_\_\_\_\_ in cm, T1, T2, T3, ...

4. Wandabstand W \_\_\_\_\_ in cm

Variante 3

2. Radius R \_\_\_\_\_ in cm, Schienen- oder Mauermaß

3. Winkel  $\alpha$  \_\_\_\_\_ in Grad

4. Breite S1 und S2 \_\_\_\_\_ in cm, Schienen- oder Mauermaß

5. fertige Höhe \_\_\_\_\_ in cm

6. Lamellenbreite \_\_\_\_\_ 63 mm, 89 mm, oder 127 mm

7. Lamellenfarbe \_\_\_\_\_ laut aktueller Kollektion

8. Schienenfarbe \_\_\_\_\_ weiß, alu, fenstergrau, schwarz oder RAL-Farbe

9. Bedienungsgröße \_\_\_\_\_ in cm

10. Bedienungsseite \_\_\_\_\_ links oder rechts

11. Lamellenpaket \_\_\_\_\_ einteilig links oder rechts  
zweiteilig außen, zweiteilig innen

12. Montage \_\_\_\_\_ Decke oder Wand

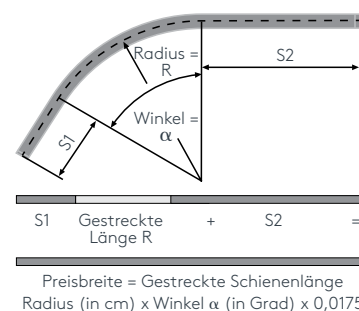
13. Montagehöhe \_\_\_\_\_ falls bekannt

### EXTRAS OHNE AUFZAHLUNG

14. Unterer Abschluss \_\_\_\_\_ eingeschweißte Beschwerungsplatten  
eingeschobene Beschwerungsplatten

### EXTRAS MIT AUFZAHLUNG

15. RAL-Beschichtung \_\_\_\_\_ Oberschiene und Wandträger VJ-RAL

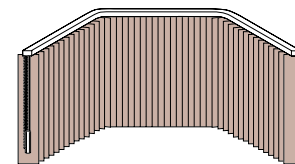




# Gebogene Anlage – Horizontalbogen

Art. Nr. VJ082-S Schnurzug und Wendekette

Art. Nr. VJ082-E Elektroantrieb



**Vertikaljalousien** komplette Anlagen, millimetergenaue Anfertigung in Breite und Höhe für die Montage an die Decke mit Befestigungsclips, Befestigungsträger an die Wand gegen Aufzählung.

**Bedienung** wahlweise mit Schnurzug und Wendekette VJ082-S oder Elektroantrieb VJ082-E.

**Oberschiene** wahlweise in weiß matt (RAL 9016), alu natur eloxiert (E6-EV1), fenstergrau (RAL 7040), schwarz matt (RAL 9005) oder gegen Aufzählung in RAL farbig pulverbeschichtet (Art. Nr. VJ-RAL CHF 384,-/Anlage\*).

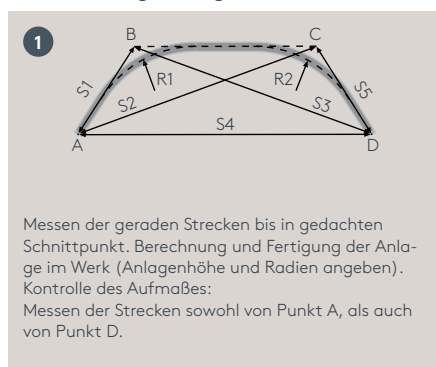
**Lamellenpaket** ein- oder zweiteilig (ohne Aufzählung für zweiteiliges Paket).

**Lamellenbreiten** nach Wahl und ohne Aufzählung 127 mm, 89 mm, 63 mm (Verfügbarkeit der Lamellenbreite siehe Musterkarte).

## maximale Maße

Art. Nr.	max. gestreckte Schienenlänge	max. Höhe	min. Radius für 127 mm Lamelle	min. Radius für 89 mm Lamelle	Radius für 63 mm Lamelle
VJ082-S	560 mm	400 cm	90 cm	65 cm	65 cm
VJ082-E	560 mm	400 cm	90 cm	65 cm	65 cm

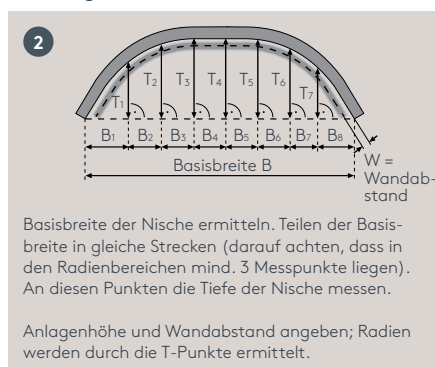
## Kreisförmig und gerade



### Variante 1:

Aufmaß der Anlage mit einfachen Hilfsmitteln vor Ort. Schienen- oder Mauermaße.

## Beliebiger Verlauf



### Variante 2:

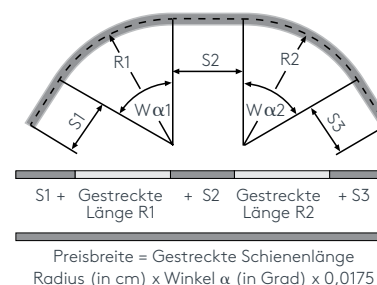
Aufmaß der Anlage mit einfachen Hilfsmitteln vor Ort. Schienen- oder Mauermaße.

## Kreisförmig und gerade



### Variante 3:

Die gebogene Anlage wird über den Winkel  $\alpha$ , den Radius R (bis Schienenmitte angegeben), die geraden Strecken und die Anlagenhöhe definiert. Schienen- oder Mauermaße.



## Preisfindung

**Preisbreite = gestreckte Schienenlänge**

**Preishöhe = Anlagenhöhe = Bestellhöhe** (Oberkante Schiene bis Unterkante Lamelle, empfohlene Bodenfreiheit 1-3 cm).

Mit der Preisbreite, der Preishöhe und der Lamellenqualität wird der Grundpreis ermittelt. Bitte Aufzahlungen für Wandmontage, Sonderlackierung und Elektroantrieb beachten.

**Aufzählung für Biegung CHF 560,-\* per Anlage**

## Bestellangaben

1. Art. Nr. \_\_\_\_\_ VJ082-S, VJ082-E

### Variante 1

2. Radius R1 und R2 \_\_\_\_\_ in cm

3. Breite S1, S2, S3, S4 u. S5 \_\_\_\_\_ in cm, Schienen- oder Mauermaß

### Variante 2

2. Basisbreite B \_\_\_\_\_ in cm, B1, B2, B3, ...

3. Verlauf T \_\_\_\_\_ in cm, T1, T2, T3, ...

4. Wandabstand W \_\_\_\_\_ in cm

### Variante 3

2. Radius R1 und R2 \_\_\_\_\_ in cm

3. Winkel  $\alpha 1$  und  $\alpha 2$  \_\_\_\_\_ in Grad

4. Breite S1, S2 und S3 \_\_\_\_\_ in cm, Schienen- oder Mauermaß

5. fertige Höhe \_\_\_\_\_ in cm

6. Lamellenbreite \_\_\_\_\_ 63 mm, 89 mm, 127 mm

7. Lamellenfarbe \_\_\_\_\_ laut aktueller Kollektion

8. Schienenfarbe \_\_\_\_\_ weiß, alu, fenstergrau, schwarz oder RAL-Farbe

9. Bedienungslänge \_\_\_\_\_ in cm

10. Bedierungsseite \_\_\_\_\_ links oder rechts

11. Lamellenpaket \_\_\_\_\_  
einteilig links oder rechts  
zweiteilig außen, zweiteilig innen

12. Montage \_\_\_\_\_ Decke oder Wand

13. Montagehöhe \_\_\_\_\_ falls bekannt

### EXTRAS OHNE AUFZÄHLUNG

14. Unterer Abschluss \_\_\_\_\_  
eingeschweißte Beschwerungsplatten  
eingeschobene Beschwerungsplatten

### EXTRAS MIT AUFZÄHLUNG

15. RAL-Beschichtung \_\_\_\_\_ Oberschiene und Wandträger VJ-RAL

# Gebogene Anlagen – Vertikalbogen

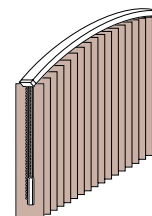




# Gebogene Anlage – Vertikalbogen

## Kreisbogen

### Art. Nr. VJ090-S Schnurzug und Wendekette



**Vertikaljalousie** komplette Anlage, millimetergenaue Anfertigung in Breite und Höhe für die Montage an die Decke mit Befestigungsclips, Befestigungsträger für die Wandmontage gegen Aufzählung.

**Bedienung** mit Schnurzug und Wendekette.

**Oberschiene** wahlweise in weiß matt (RAL 9016), alu natur eloxiert (E6-EV1), fenstergrau (RAL 7040), schwarz matt (RAL 9005) oder gegen Aufzählung in RAL farbig pulverbeschichtet (Art. Nr. VJ-RAL CHF 384,-/Anlage\*).

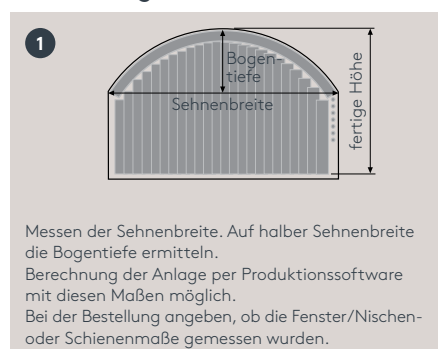
**Lamellenpaket** ein- oder zweiteilig (ohne Aufzählung für zweiteiliges Paket) immer an der höchsten Stelle.

**Lamellenbreiten** nach Wahl und ohne Aufzählung 127 mm, 89 mm und 63 mm (Verfügbarkeit der Lamellenbreite siehe Musterkarte).

### maximale Maße

Art. Nr.	max. gestreckte Schienenlänge	max. fertige Höhe	Kleinsten Radius für 127 mm Lamelle	Kleinsten Radius für 89 mm Lamelle
VJ090-S	560 cm	400 cm	50 cm	50 cm

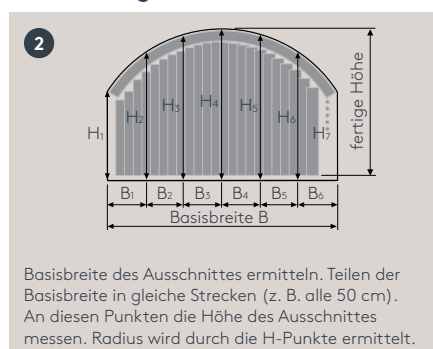
### Kreisförmig



#### Variante 1:

Aufmaß der Anlage mit einfachen Hilfsmitteln vor Ort. Schienen- oder Mauermaße.

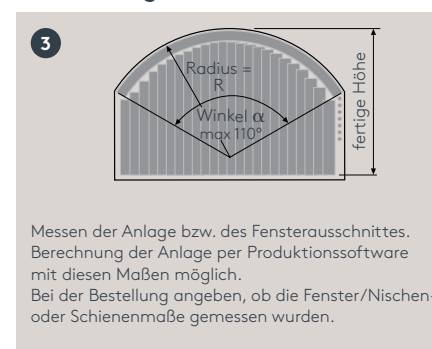
### Kreisförmig



#### Variante 2:

Aufmaß der Anlage mit einfachen Hilfsmitteln vor Ort. Schienen- oder Mauermaße.

### Kreisförmig



#### Variante 3:

Die gebogene Anlage wird über den Winkel  $\alpha$ , den Radius R (bis Schienenmitte angeben) und die Anlagenhöhe definiert. Schienen- oder Mauermaße.

**Hinweis:** Bitte beachten Sie, dass die Höhen am linken und rechten Rand gleich sein müssen.

### Preisfindung

**Preisbreite = gestreckte Schienenlänge**

**Preishöhe = fertige Höhe = Bestellhöhe** (Oberkante Schiene bis Unterkante Lamelle, empfohlene Bodenfreiheit 1-3 cm).

Mit der Preisbreite, der Preishöhe und der Lamellenqualität wird der Grundpreis ermittelt. Bitte Aufzahlungen für Wandmontage, Sonderlackierung und Elektroantrieb beachten.

**Aufzählung für Biegung CHF 720,-\* per Anlage**

### Bestellangaben

1. Art. Nr. \_\_\_\_\_ VJ090-S

**Variante 1**

2. Sehnenbreite \_\_\_\_\_ in cm, Schienen- oder Mauermaß

3. Bogentiefe \_\_\_\_\_ in cm

**Variante 2**

2. Basisbreite B \_\_\_\_\_ in cm, B1, B2, B3, ...

3. Verlauf T \_\_\_\_\_ in cm, T1, T2, T3, ...

**Variante 3**

2. Radius R \_\_\_\_\_ in cm

3. Winkel  $\alpha$  \_\_\_\_\_ in Grad

4. fertige Höhe \_\_\_\_\_ in cm

5. Lamellenbreite \_\_\_\_\_ 63 mm, 89 mm oder 127 mm

6. Lamellenfarbe \_\_\_\_\_ laut aktueller Kollektion

7. Schienenfarbe \_\_\_\_\_ weiß, alu, fenstergrau, schwarz oder RAL-Farbe

8. Bedienungslänge \_\_\_\_\_ in cm

9. Bedienungssseite \_\_\_\_\_ links oder rechts

10. Lamellenpaket \_\_\_\_\_ immer an der höchsten Stelle der Anlage

11. Montage \_\_\_\_\_ Decke oder Wand

12. Montagehöhe \_\_\_\_\_ falls bekannt

#### EXTRAS OHNE AUFZÄHLUNG

13. Unterer Abschluss \_\_\_\_\_ eingeschweißte Beschwerungsplatten  
eingeschobene Beschwerungsplatten

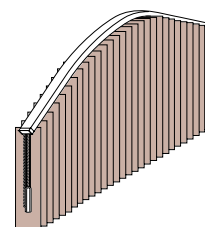
#### EXTRAS MIT AUFZÄHLUNG

14. RAL-Beschichtung \_\_\_\_\_ Oberschiene und Wandträger VJ-RAL

# Gebogene Anlage – Vertikalbogen

## Kreisbogen und gerade Ansätze

### Art. Nr. VJ091-S Schnurzug und Wendekette



**Vertikaljalousie** komplette Anlage, millimetergenaue Anfertigung in Breite und Höhe für die Montage an die Decke mit Befestigungsclips, Befestigungsträger für die Wandmontage gegen Aufzählung.

**Bedienung** mit Schnurzug und Wendekette VJ091-S.

**Oberschiene** wahlweise in weiß matt (RAL 9016), alu natur eloxiert (E6-EV1), fenstergrau (RAL 7040), schwarz matt (RAL 9005) oder gegen Aufzählung in RAL farbig pulverbeschichtet (Art. Nr. VJ-RAL CHF 384,-/Anlage\*).

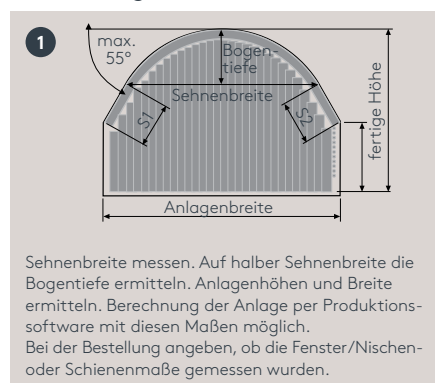
**Lamellenpaket** ein- oder zweiteilig (ohne Aufzählung für zweiteiliges Paket) immer an der höchsten Stelle.

**Lamellenbreiten** nach Wahl und ohne Aufzählung 127 mm, 89 mm, 63 mm (Verfügbarkeit der Lamellenbreite siehe Musterkarte).

### maximale Maße

Art. Nr.	max. gestreckte Schienenlänge	max. Höhe	Kleinster Radius für 127 mm Lamelle	Kleinster Radius für 89 mm Lamelle
VJ091-S	560 cm	400 cm	50 cm	50 cm

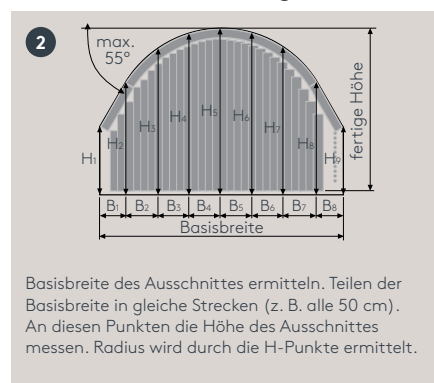
### Kreis und gerade



#### Variante 1:

Aufmaß der Anlage mit einfachen Hilfsmitteln vor Ort. Schienen- oder Mauermaße.

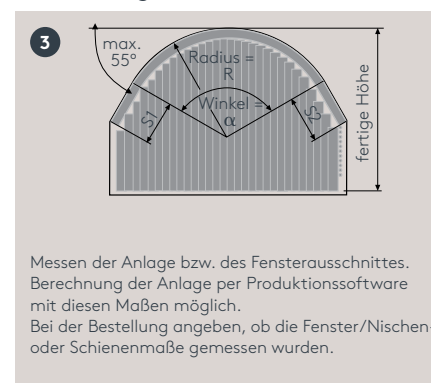
### Annähernd kreisförmiger Verlauf



#### Variante 2:

Aufmaß der Anlage mit einfachen Hilfsmitteln vor Ort. Schienen- oder Mauermaße.

### Kreis und gerade



#### Variante 3:

Die gebogene Anlage wird über den Winkel  $\alpha$ , den Radius R (bis Schienenmitte angegeben), die geraden Strecken und die Anlagenhöhe definiert. Schienen- oder Mauermaße.

**Hinweis:** Bitte beachten Sie, dass die Höhen am linken und rechten Rand gleich sein müssen.

### Preisfindung

**Preisbreite = gestreckte Schienenlänge**

**Preishöhe = fertige Höhe = Bestellhöhe** (Oberkante Schiene bis Unterkante Lamelle, empfohlene Bodenfreiheit 1-3 cm).

Mit der Preisbreite, der Preishöhe und der Lamellenqualität wird der Grundpreis ermittelt. Bitte Aufzahlungen für Wandmontage, Sonderlackierung und Elektroantrieb beachten.

### Aufzählung für Biegung CHF 720,-\* per Anlage

### Bestellangaben

1. Art. Nr. \_\_\_\_\_ VJ091-S

**Variante 1**

2. Sehnenbreite \_\_\_\_\_ in cm

3. Bogen-tiefe \_\_\_\_\_ in cm

4. Breite S1 und S2 \_\_\_\_\_ in cm, Schienen- oder Mauermaß

**Variante 2**

2. Basisbreite B \_\_\_\_\_ in cm, B1, B2, B3, ...

3. Verlauf T \_\_\_\_\_ in cm, T1, T2, T3, ...

**Variante 3**

2. Radius R \_\_\_\_\_ in cm

3. Winkel  $\alpha$  \_\_\_\_\_ in Grad

4. Breite S1 und S2 \_\_\_\_\_ in cm, Schienen- oder Mauermaß

5. fertige Höhe \_\_\_\_\_ in cm

6. Lamellenbreite \_\_\_\_\_ 63 mm, 89 mm oder 127 mm

7. Lamellenfarbe \_\_\_\_\_ laut aktueller Kollektion

8. Schienenfarbe \_\_\_\_\_ weiß, alu, fenstergrau, schwarz oder RAL-Farbe

9. Bedienungs-länge \_\_\_\_\_ in cm

10. Bedienungs-seite \_\_\_\_\_ links oder rechts

11. Lamellenpaket \_\_\_\_\_ immer an der höchsten Stelle der Anlage

12. Montage \_\_\_\_\_ Decke oder Wand oder Einbauprofil

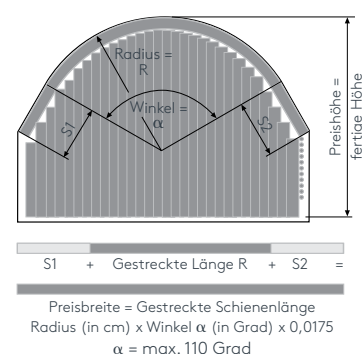
13. Montagehöhe \_\_\_\_\_ falls bekannt

### EXTRAS OHNE AUFZAHLUNG

14. Unterer Abschluss \_\_\_\_\_ eingeschweißte Beschwerungsplatten  
eingeschobene Beschwerungsplatten

### EXTRAS MIT AUFZAHLUNG

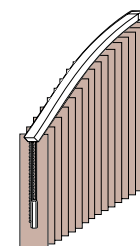
15. RAL-Beschichtung \_\_\_\_\_ Oberschiene und Wandträger VJ-RAL



# Gebogene Anlage – Vertikalbogen

## Kreissegment

### Art. Nr. VJ096-S Schnurzug und Wendekette



**Vertikaljalousie** komplette Anlage, millimetergenaue Anfertigung in Breite und Höhe für die Montage an die Decke mit Befestigungsclips, Befestigungsträger für die Wandmontage gegen Aufzahlung.

**Bedienung** mit Schnurzug und Wendekette VJ096-S.

**Oberschiene** wahlweise in weiß matt (RAL 9016), alu natur eloxiert (E6-EV1), fenstergrau (RAL 7040), schwarz matt (RAL 9005) oder gegen Aufzahlung in RAL farbig pulverbeschichtet (Art. Nr. VJ-RAL CHF 384,-/Anlage\*).

**Lamellenpaket** ein- oder zweiteilig (ohne Aufzahlung für zweiteiliges Paket) immer an der höchsten Stelle.

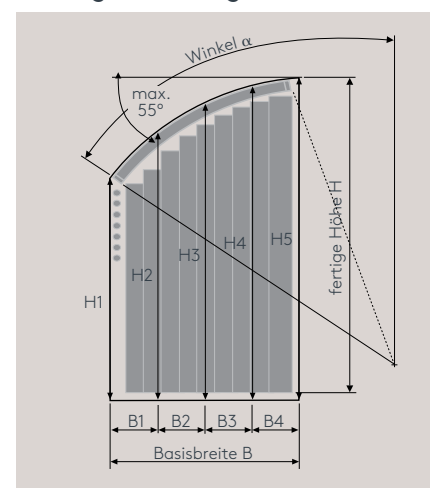
**Lamellenbreiten** nach Wahl und ohne Aufzahlung 127 mm, 89 mm, 63 mm (Verfügbarkeit der Lamellenbreite siehe Musterkarte).

## maximale Maße

Art. Nr.	max. gestreckte Schienenlänge	max. Höhe	Kleinsten Radius für 127 mm Lamelle	Kleinsten Radius für 89 mm Lamelle
VJ096-S	560 cm	400 cm	50 cm	50 cm

Die gebogene Anlage wird über den Winkel  $\alpha$ , den Radius R (bis Schienenmitte angegeben), die geraden Strecken und die Anlagenhöhe definiert. Schienen- oder Mauermaße.

## Kreis, gleichmäßiger Radius



## Preisfindung

**Preisbreite = gestreckte Schienenlänge**

**Preishöhe = fertige Höhe = Bestellhöhe** (Oberkante Schiene bis Unterkante Lamelle, empfohlene Bodenfreiheit 1-3 cm).

Mit der Preisbreite, der Preishöhe und der Lamellenqualität wird der Grundpreis ermittelt.

Bitte Aufzahlungen für Wandmontage, Sonderlackierung und Elektroantrieb beachten.

**Aufzahlung für Biegung** CHF 720,-\* per Anlage

Preisbreite = Gestreckte Schienenlänge  
Radius (in cm) x Winkel  $\alpha$  (in Grad) x 0,0175

## Bestellangaben

1. Art. Nr.	VJ0926-S
2. Basisbreite B	in cm, B1, B2, B3, ...
3. fertige Höhe H1, H2, ...	in cm, H1, H2, H3, ...
4. fertige Höhe	in cm
5. Lamellenbreite	63 mm, 89 mm oder 127 mm
6. Lamellenfarbe	laut aktueller Kollektion
7. Schienenfarbe	weiß, alu, fenstergrau, schwarz oder RAL-Farbe
8. Bedienungsgröße	in cm
9. Bedienungsseite	links oder rechts

10. Lamellenpaket	immer an der höchsten Stelle außen
11. Montage	Decke oder Wand
12. Montagehöhe	falls bekannt

## EXTRAS OHNE AUFZAHLUNG

13. Unterer Abschluss	eingeschweißte Beschwerungsplatten eingeschobene Beschwerungsplatten
-----------------------	---

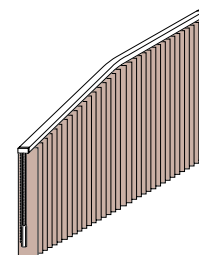
## EXTRAS MIT AUFZAHLUNG

14. RAL-Beschichtung	Oberschiene und Wandträger VJ-RAL
----------------------	-----------------------------------

# Gebogene Anlage – Vertikalbogen

## Giebel und horizontal

### Art. Nr. VJ092-S Schnurzug und Wendekette



**Vertikaljalousie** komplette Anlage, millimetergenaue Anfertigung in Breite und Höhe für die Montage an die Decke mit Befestigungsclips, Befestigungsträger für die Wandmontage gegen Aufzahlung.

**Bedienung** mit Schnurzug und Wendekette VJ092-S.

**Oberschiene** wahlweise in weiß matt (RAL 9016), alu natur eloxiert (E6-EV1), fenstergrau (RAL 7040), schwarz matt (RAL 9005) oder gegen Aufzahlung in RAL farbig pulverbeschichtet (Art. Nr. VJ-RAL CHF 384,-/Anlage\*).

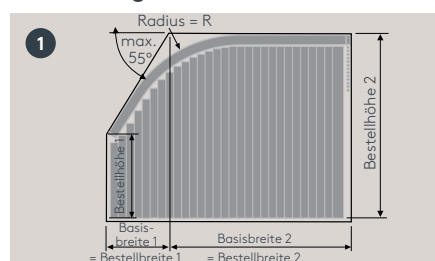
**Lamellenpaket** ein- oder zweiteilig (ohne Aufzahlung für zweiteiliges Paket) immer an der höchsten Stelle.

**Lamellenbreiten** nach Wahl und ohne Aufzahlung 127 mm, 89 mm, 63 mm (Verfügbarkeit der Lamellenbreite siehe Musterkarte).

### maximale Maße

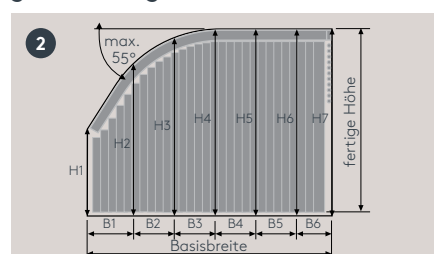
Art. Nr.	max. gestreckte Schienenlänge	max. Höhe	kleinster Radius für 127 mm Lamelle	Radius für 89 mm Lamelle
VJ092-S	560 cm	400 cm	50 cm	50 cm

### Kreis und gerade



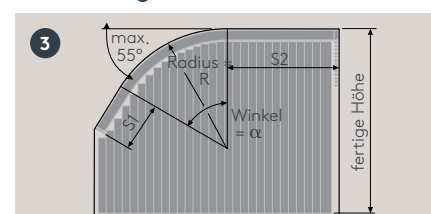
Festlegen, welcher Bereich abgedeckt werden soll. Obere Eckpunkte am Bau markieren, auf Basis herunterloten und dort markieren. Basisbreiten ausmessen. Höhen ausmessen. Gewünschten Radius angeben. Anlagenmaße errechnet das Werk.

### Beliebiger Verlauf, gleichmäßiger Radius



Basisbreite des Ausschnittes ermitteln. Teilen der Basisbreite in gleiche Strecken (darauf achten, dass im Radiusbereich mind. 3 Messpunkte liegen). An diesen Punkten die Höhe des Ausschnittes messen. Radius wird durch die H-Punkte ermittelt.

### Kreis und gerade



Messen der Anlage bzw. des Fensterausschnittes. Berechnung der Anlage per Produktionssoftware mit diesen Maßen möglich. Bei der Bestellung angeben, ob die Fenster/Nischen- oder Schienenmaße gemessen wurden.

### Variante 1:

Aufmaß der Anlage mit einfachen Hilfsmitteln vor Ort. Schienen- oder Mauermaße.

### Variante 2:

Aufmaß der Anlage mit einfachen Hilfsmitteln vor Ort. Schienen- oder Mauermaße.

### Variante 3:

Die gebogene Anlage wird über den Winkel  $\alpha$ , den Radius R (bis Schienenmitte angegeben), die geraden Strecken und die Anlagenhöhe definiert. Schienen- oder Mauermaße.

### Preisfindung

**Preisbreite = gestreckte Schienenlänge**

**Preishöhe = fertige Höhe = Bestellhöhe** (Oberkante Schiene bis Unterkante Lamelle, empfohlene Bodenfreiheit 1-3 cm).

Mit der Preisbreite, der Preishöhe und der Lamellenqualität wird der Grundpreis ermittelt. Bitte Aufzahlungen für Wandmontage, Sonderlackierung und Elektroantrieb beachten.

**Aufzahlung für Biegung** CHF 720,-\* per Anlage

### Bestellangaben

1. Art. Nr. \_\_\_\_\_ VJ092-S

**Variante 1**

2. Radius \_\_\_\_\_ in cm

3. Höhe 1 und 2 \_\_\_\_\_ in cm

4. Breite 1 und 2 \_\_\_\_\_ in cm

**Variante 2**

2. Basisbreite B \_\_\_\_\_ in cm, B1, B2, B3, ...

3. Höhe H \_\_\_\_\_ in cm, H1, H2, H3, ...

**Variante 3**

2. Radius R \_\_\_\_\_ in cm

3. Winkel  $\alpha$  \_\_\_\_\_ in Grad

4. Breite S1 und S2 \_\_\_\_\_ in cm

5. fertige Höhe \_\_\_\_\_ in cm

6. Lamellenbreite \_\_\_\_\_ 63 mm, 89 mm oder 127 mm

7. Lamellenfarbe \_\_\_\_\_ laut aktueller Kollektion

8. Schienenfarbe \_\_\_\_\_ weiß, alu, fenstergrau, schwarz oder RAL-Farbe

9. Bedienungslänge \_\_\_\_\_ in cm

10. Bedienungsseite \_\_\_\_\_ links oder rechts

11. Lamellenpaket \_\_\_\_\_ immer an der höchsten Stelle außen

12. Montage \_\_\_\_\_ Decke oder Wand oder Einbauprofil

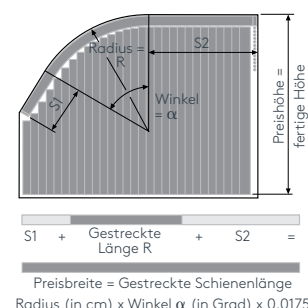
13. Montagehöhe \_\_\_\_\_ falls bekannt

### EXTRAS OHNE AUFZAHLUNG

14. Unterer Abschluss \_\_\_\_\_ eingeschweißte Beschwerungsplatten  
eingeschobene Beschwerungsplatten

### EXTRAS MIT AUFZAHLUNG

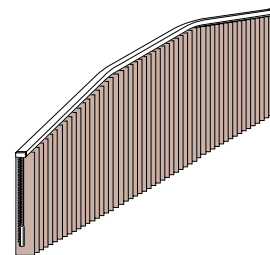
15. RAL-Beschichtung \_\_\_\_\_ Oberschiene und Wandträger VJ-RAL



# Gebogene Anlage – Vertikalbogen

## 2 Giebel und horizontal

### Art. Nr. VJ093-S Schnurzug und Wendekette



**Vertikaljalousie** komplette Anlage, millimetergenaue Anfertigung in Breite und Höhe für die Montage an die Decke mit Befestigungsclips, Befestigungsträger für die Wandmontage gegen Aufzahlung.

**Bedienung** mit Schnurzug und Wendekette VJ093-S.

**Oberschiene** wahlweise in weiß matt (RAL 9016), alu natur eloxiert (E6-EV1), fenstergrau (RAL 7040), schwarz matt (RAL 9005) oder gegen Aufzahlung in RAL farbig pulverbeschichtet (Art. Nr. VJ-RAL CHF 384,-/Anlage\*).

**Lamellenpaket** ein- oder zweiteilig (ohne Aufzahlung für zweiteiliges Paket) immer an der höchsten Stelle.

**Lamellenbreiten** nach Wahl und ohne Aufzahlung 127 mm, 89 mm, 63 mm (Verfügbarkeit der Lamellenbreite siehe Musterkarte).

### maximale Maße

Art. Nr.	max. gestreckte Schienenlänge	max. Höhe	kleinster Radius für 127 mm Lamelle	Radius für 89 mm Lamelle
VJ093-S	560 cm	400 cm	50 cm	50 cm

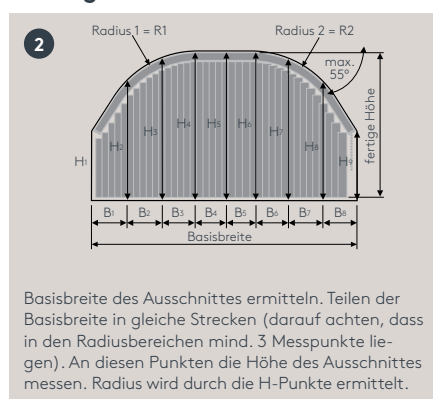
### Kreis und gerade



#### Variante 1:

Aufmaß der Anlage mit einfachen Hilfsmitteln vor Ort. Schienen- oder Mauermaße.

### Beliebiger Verlauf



#### Variante 2:

Aufmaß der Anlage mit einfachen Hilfsmitteln vor Ort. Schienen- oder Mauermaße.

### Kreis und gerade



#### Variante 3:

Die gebogene Anlage wird über den Winkel  $\alpha$ , den Radius R (bis Schienenmitte angegeben), die geraden Strecken und die Anlagenhöhe definiert. Schienen- oder Mauermaße.

**Hinweis:** Bitte beachten Sie, dass die Höhen am linken und rechten Rand gleich sein müssen.

### Preisfindung

**Preisbreite = gestreckte Schienenlänge**

**Preishöhe = fertige Höhe = Bestellhöhe** (Oberkante Schiene bis Unterkante Lamelle, empfohlene Bodenfreiheit 1-3 cm).

Mit der Preisbreite, der Preishöhe und der Lamellenqualität wird der Grundpreis ermittelt. Bitte Aufzahlungen für Wandmontage, Sonderlackierung und Elektroantrieb beachten.

**Aufzahlung für Biegung** CHF 720,-\* per Anlage

### Bestellangaben

1. Art. Nr. \_\_\_\_\_ VJ093-S

**Variante 1**

2. Radius 1 und 2 \_\_\_\_\_ in cm

3. Höhe 1, 2 und 3 \_\_\_\_\_ in cm

4. Breite 1, 2 und 3 \_\_\_\_\_ in cm

**Variante 2**

2. Basisbreite B \_\_\_\_\_ in cm, B1, B2, B3, ...

3. Höhe H \_\_\_\_\_ in cm, H1, H2, H3, ...

**Variante 3**

2. Radius R1 und R2 \_\_\_\_\_ in cm

3. Winkel  $\alpha$  1 und  $\alpha$  2 \_\_\_\_\_ in Grad

4. Breite S1, S2 und S3 \_\_\_\_\_ in cm, Schienen- oder Mauermaß

5. fertige Höhe \_\_\_\_\_ in cm

6. Lamellenbreite \_\_\_\_\_ 63 mm, 89 mm oder 127 mm

7. Lamellenfarbe \_\_\_\_\_ laut aktueller Kollektion

8. Schienenfarbe \_\_\_\_\_ weiß, alu, fenstergrau, schwarz oder RAL-Farbe

9. Bedienungslänge \_\_\_\_\_ in cm

10. Bedierungsseite \_\_\_\_\_ links oder rechts

11. Lamellenpaket \_\_\_\_\_ immer an der höchsten Stelle der Anlage

12. Montage \_\_\_\_\_ Decke oder Wand

13. Montagehöhe \_\_\_\_\_ falls bekannt

#### EXTRAS OHNE AUFZAHLUNG

14. Unterer Abschluss \_\_\_\_\_ eingeschweißte Beschwerungsplatten  
eingeschobene Beschwerungsplatten

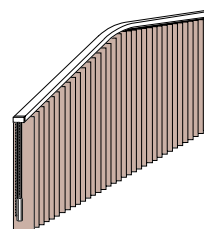
#### EXTRAS MIT AUFZAHLUNG

11. RAL-Beschichtung \_\_\_\_\_ Oberschiene und Wandträger VJ-RAL

# Gebogene Anlage – Vertikalbogen

## 2 Giebel

### Art. Nr. VJ095-S Schnurzug und Wendekette



**Vertikaljalousie** komplette Anlage, millimetergenaue Anfertigung in Breite und Höhe für die Montage an die Decke mit Befestigungsclips, Befestigungsträger für die Wandmontage gegen Aufzahlung.

**Bedienung** mit Schnurzug und Wendekette VJ095-S.

**Oberschiene** wahlweise in weiß matt (RAL 9016), alu natur eloxiert (E6-EV1), fenstergrau (RAL 7040), schwarz matt (RAL 9005) oder gegen Aufzahlung in RAL farbig pulverbeschichtet (Art. Nr. VJ-RAL CHF 384,-/Anlage\*).

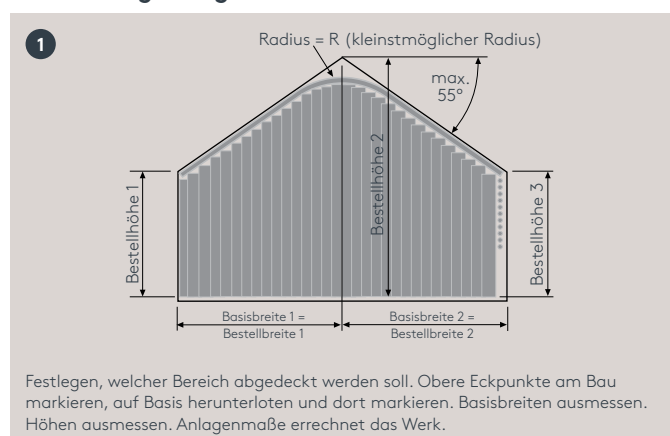
**Lamellenpaket** ein- oder zweiteilig (ohne Aufzahlung für zweiteiliges Paket) immer an der höchsten Stelle.

**Lamellenbreiten** nach Wahl und ohne Aufzahlung 127 mm, 89 mm, 63 mm (Verfügbarkeit der Lamellenbreite siehe Musterkarte).

### maximale Maße

Art. Nr.	max. gestreckte Schienenlänge	max. Höhe	kleinster Radius für 127 mm Lamelle	Radius für 89 mm Lamelle
VJ095-S	560 cm	400 cm	50 cm	50 cm

### Kreisförmig und gerade



#### Variante 1:

Aufmaß der Anlage mit einfachen Hilfsmitteln vor Ort. Schienen- oder Mauermaße.

**Hinweis:** Bitte beachten Sie, dass die Höhen am linken und rechten Rand gleich sein müssen.

### Preisfindung

**Preisbreite = gestreckte Schienenlänge**

**Preishöhe = fertige Höhe = Bestellhöhe** (Oberkante Schiene bis Unterkante Lamelle, empfohlene Bodenfreiheit 1-3 cm).

Mit der Preisbreite, der Preishöhe und der Lamellenqualität wird der Grundpreis ermittelt.

Bitte Aufzahlungen für Wandmontage, Sonderlackierung und Elektroantrieb beachten.

**Aufzahlung für Biegung** CHF 720,-\* per Anlage

### Bestellangaben

1. Art. Nr. \_\_\_\_\_ VJ095-S

**Variante 1**

2. Höhe 1, 2 und 3 \_\_\_\_\_ in cm

3. Breite 1 und 2 \_\_\_\_\_ in cm

4. fertige Höhe \_\_\_\_\_ in cm

**Variante 2**

2. Winkel  $\alpha$  \_\_\_\_\_ in Grad

3. Breite S1 und S2 \_\_\_\_\_ in cm

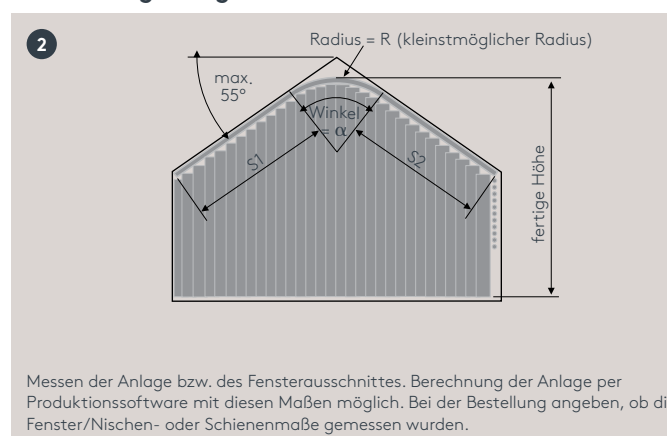
5. Lamellenbreite \_\_\_\_\_ 63 mm, 89 mm oder 127 mm

6. Lamellenfarbe \_\_\_\_\_ laut aktueller Kollektion

7. Schienenfarbe \_\_\_\_\_ weiß, alu, fenstergrau, schwarz oder RAL-Farbe

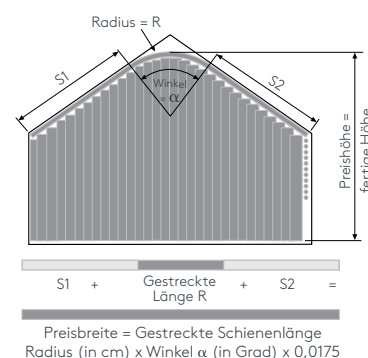
8. Bedienungsseite \_\_\_\_\_ in cm

### Kreisförmig und gerade



#### Variante 2:

Die gebogene Anlage wird über den Winkel  $\alpha$ , den Radius R (bis Schienenmitte angeben), die geraden Strecken und die Anlagenhöhe definiert. Schienen- oder Mauermaße.



9. Bedienungsseite \_\_\_\_\_ links oder rechts

10. Lamellenpaket \_\_\_\_\_ immer an der höchsten Stelle der Anlage

11. Montage \_\_\_\_\_ Decke oder Wand oder Einbauprofil

12. Montagehöhe \_\_\_\_\_ falls bekannt

### EXTRAS OHNE AUFZAHLUNG

13. Unterer Abschluss \_\_\_\_\_ eingeschweißte Beschwerungsplatten  
eingeschobene Beschwerungsplatten

### EXTRAS MIT AUFZAHLUNG

14. RAL-Beschichtung \_\_\_\_\_ Oberschiene und Wandträger VJ-RAL





# Grundpreisliste

**Vertikaljalousien** komplette Anlagen, millimetergenaue Anfertigung in Breite und Höhe für die Montage an die Decke mit Befestigungsclips, Befestigungsträger für die Wandmontage gegen Aufzahlung.

**Bedienung** wahlweise mit Monobedienung VJ010-M, Schnurzug- und Wendekettenbedienung VJ010-S oder Stabbedienung VJ010-W

**Oberschiene** wahlweise in weiß matt (RAL 9016), alu natur eloxiert (E6-EV1), fenstergrau (RAL 7040), schwarz matt (RAL 9005) oder gegen Aufzahlung in RAL farbig pulverbeschichtet (Art. Nr. VJ-RAL CHF 384,-/Anlage\*).

**Lamellenpaket** ein- oder zweiteilig (ohne Aufzahlung für zweiteiliges Paket).

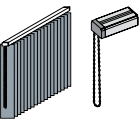
**Lamellenbreiten** nach Wahl und **ohne Aufzahlung** 127 mm, 89 mm, 63 mm (Verfügbarkeit der Lamellenbreite siehe Musterkarte).

**Lamellen** mit eingeschobenen Beschwerungsplatten und Verbindungsketten in weiß oder eingeschweißten Beschwerungsplatten ohne Aufzahlung bzw. Lamellen mit eingeschobenen Beschwerungsplatten ohne Verbindungsketten.

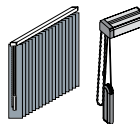
**Mehrfarbiger Lamellenbehang** als Preisbasis wird die teuerste anteilige Farbe angenommen.

**Metallausführung** auf Wunsch ohne Aufzahlung mit Metallbedienungskette.

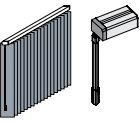
\* verminderter Rabatt



**Monobedienung Art. Nr. VJ010-M**  
Komplettpreis siehe Tabelle  
Bedienung: seitliches Ziehen und Wenden der Lamellen mit nur einer Endloskette



**Schnurzug- und Wendekettenbedienung Art. Nr. VJ010-S**  
Komplettpreis siehe Tabelle  
Bedienung: seitliches Ziehen der Lamellen mit Schnurzug und Wenden mit Endloskette



**Stabbedienung Art. Nr. VJ010-W**  
Komplettpreis siehe Tabelle  
Bedienung: seitliches Ziehen und Wenden der Lamellen mit Stab

① Hinweis: Bei Zwischenmaßen gilt das nächst höhere Staffellaß.

jede Breite in cm bis		100 cm						120 cm						140 cm					
Preisgruppe		PG E	PG 0	PG 1	PG 2	PG 3	PG S	PG E	PG 0	PG 1	PG 2	PG 3	PG S	PG E	PG 0	PG 1	PG 2	PG 3	PG S
jede Höhe in cm bis	140 cm	198,-	217,-	271,-	325,-	386,-	407,-	221,-	244,-	309,-	371,-	445,-	475,-	242,-	271,-	345,-	416,-	504,-	542,-
	160 cm	199,-	223,-	282,-	341,-	411,-	440,-	223,-	250,-	321,-	389,-	475,-	511,-	248,-	278,-	359,-	438,-	540,-	585,-
	180 cm	203,-	228,-	293,-	355,-	436,-	470,-	226,-	257,-	334,-	407,-	504,-	549,-	251,-	285,-	373,-	459,-	574,-	628,-
	200 cm	207,-	233,-	303,-	371,-	459,-	500,-	230,-	264,-	345,-	425,-	535,-	586,-	255,-	294,-	388,-	481,-	608,-	671,-
	220 cm	208,-	239,-	312,-	386,-	484,-	531,-	233,-	269,-	357,-	445,-	563,-	622,-	259,-	302,-	402,-	502,-	642,-	714,-
	240 cm	212,-	244,-	323,-	402,-	509,-	563,-	237,-	276,-	370,-	463,-	594,-	660,-	262,-	309,-	418,-	524,-	676,-	757,-
	260 cm	214,-	250,-	334,-	416,-	533,-	594,-	241,-	284,-	382,-	481,-	622,-	698,-	268,-	316,-	432,-	545,-	712,-	802,-
	280 cm	217,-	255,-	345,-	432,-	558,-	624,-	244,-	289,-	395,-	499,-	651,-	735,-	271,-	325,-	447,-	567,-	746,-	845,-
	300 cm	219,-	260,-	355,-	447,-	583,-	656,-	248,-	296,-	407,-	517,-	681,-	771,-	275,-	332,-	461,-	588,-	780,-	888,-
je weitere 20 cm Höhe		2,-	5,-	10,-	15,-	25,-	32,-	4,-	7,-	12,-	18,-	30,-	36,-	4,-	7,-	14,-	21,-	34,-	43,-

Unverbindlich empfohlene VK-Preise, inkl. MwSt. in CHF. Gültig ab 10/2020.

jede Breite in cm bis		160 cm						180 cm						200 cm					
Preisgruppe		PG E	PG 0	PG 1	PG 2	PG 3	PG S	PG E	PG 0	PG 1	PG 2	PG 3	PG S	PG E	PG 0	PG 1	PG 2	PG 3	PG S
jede Höhe in cm bis	140 cm	266,-	298,-	380,-	463,-	565,-	608,-	289,-	325,-	418,-	509,-	624,-	674,-	312,-	352,-	454,-	554,-	683,-	741,-
	160 cm	271,-	307,-	398,-	488,-	603,-	656,-	294,-	334,-	436,-	536,-	667,-	730,-	318,-	362,-	475,-	585,-	732,-	802,-
	180 cm	275,-	316,-	414,-	511,-	642,-	707,-	300,-	345,-	456,-	563,-	712,-	785,-	323,-	373,-	495,-	615,-	782,-	864,-
	200 cm	280,-	323,-	431,-	536,-	681,-	757,-	305,-	354,-	474,-	592,-	757,-	841,-	328,-	384,-	517,-	646,-	830,-	927,-
	220 cm	284,-	332,-	447,-	560,-	721,-	805,-	309,-	364,-	492,-	619,-	800,-	896,-	334,-	395,-	536,-	676,-	879,-	988,-
	240 cm	289,-	341,-	465,-	585,-	760,-	855,-	314,-	373,-	511,-	646,-	845,-	952,-	341,-	405,-	558,-	707,-	929,-	1051,-
	260 cm	293,-	350,-	481,-	610,-	800,-	904,-	319,-	384,-	529,-	672,-	889,-	1008,-	346,-	416,-	579,-	737,-	977,-	1112,-
	280 cm	298,-	359,-	497,-	633,-	839,-	954,-	325,-	393,-	549,-	701,-	932,-	1063,-	352,-	427,-	599,-	767,-	1027,-	1174,-
	300 cm	302,-	368,-	515,-	658,-	879,-	1004,-	330,-	404,-	567,-	728,-	977,-	1119,-	357,-	440,-	621,-	798,-	1076,-	1235,-
je weitere 20 cm Höhe		4,-	9,-	18,-	25,-	40,-	50,-	5,-	11,-	18,-	27,-	45,-	56,-	5,-	13,-	22,-	31,-	49,-	61,-

Unverbindlich empfohlene VK-Preise, inkl. MwSt. in CHF. Gültig ab 10/2020.



# Grundpreisliste

① Hinweis: Bei Zwischenmaßen gilt das nächst höhere Staffellaß.

jede Breite in cm bis		220 cm						240 cm						260 cm					
Preisgruppe		PG E	PG 0	PG 1	PG 2	PG 3	PG S	PG E	PG 0	PG 1	PG 2	PG 3	PG S	PG E	PG 0	PG 1	PG 2	PG 3	PG S
jede Höhe in cm bis	140 cm	336,-	379,-	490,-	601,-	742,-	807,-	357,-	405,-	527,-	646,-	802,-	873,-	380,-	432,-	563,-	692,-	861,-	940,-
	160 cm	341,-	391,-	513,-	635,-	796,-	875,-	364,-	418,-	552,-	683,-	861,-	948,-	388,-	447,-	590,-	732,-	925,-	1020,-
	180 cm	348,-	402,-	536,-	667,-	850,-	943,-	371,-	432,-	578,-	719,-	920,-	1022,-	395,-	461,-	617,-	771,-	988,-	1101,-
	200 cm	354,-	414,-	560,-	701,-	904,-	1011,-	379,-	445,-	603,-	757,-	979,-	1095,-	402,-	475,-	644,-	810,-	1052,-	1181,-
	220 cm	359,-	427,-	581,-	735,-	957,-	1079,-	386,-	457,-	626,-	793,-	1036,-	1171,-	411,-	490,-	671,-	850,-	1117,-	1262,-
	240 cm	366,-	438,-	604,-	767,-	1013,-	1147,-	391,-	470,-	651,-	828,-	1095,-	1244,-	418,-	504,-	699,-	891,-	1180,-	1343,-
	260 cm	371,-	450,-	628,-	802,-	1067,-	1215,-	398,-	484,-	676,-	866,-	1155,-	1319,-	425,-	517,-	726,-	931,-	1244,-	1423,-
	280 cm	379,-	463,-	651,-	836,-	1120,-	1284,-	405,-	497,-	701,-	902,-	1214,-	1393,-	432,-	531,-	753,-	970,-	1307,-	1502,-
je weitere 20 cm Höhe		5,-	13,-	23,-	32,-	54,-	68,-	8,-	13,-	25,-	38,-	59,-	75,-	8,-	14,-	27,-	39,-	64,-	81,-

Unverbindlich empfohlene VK-Preise, inkl. MwSt. in CHF. Gültig ab 10/2020.

jede Breite in cm bis		280 cm						300 cm						320 cm					
Preisgruppe		PG E	PG 0	PG 1	PG 2	PG 3	PG S	PG E	PG 0	PG 1	PG 2	PG 3	PG S	PG E	PG 0	PG 1	PG 2	PG 3	PG S
jede Höhe in cm bis	140 cm	404,-	459,-	599,-	739,-	920,-	1006,-	427,-	486,-	637,-	784,-	979,-	1072,-	450,-	513,-	672,-	830,-	1038,-	1140,-
	160 cm	411,-	475,-	629,-	780,-	990,-	1094,-	434,-	502,-	667,-	830,-	1052,-	1165,-	459,-	531,-	707,-	879,-	1117,-	1239,-
	180 cm	420,-	490,-	658,-	823,-	1058,-	1180,-	443,-	518,-	699,-	875,-	1128,-	1258,-	468,-	549,-	739,-	927,-	1196,-	1337,-
	200 cm	427,-	506,-	687,-	866,-	1126,-	1266,-	452,-	536,-	730,-	922,-	1201,-	1352,-	477,-	565,-	773,-	975,-	1275,-	1436,-
	220 cm	436,-	520,-	716,-	909,-	1196,-	1353,-	461,-	552,-	760,-	966,-	1275,-	1445,-	486,-	583,-	805,-	1026,-	1353,-	1536,-
	240 cm	443,-	536,-	746,-	952,-	1264,-	1439,-	468,-	569,-	793,-	1013,-	1348,-	1536,-	495,-	601,-	839,-	1074,-	1432,-	1635,-
	260 cm	452,-	551,-	775,-	993,-	1332,-	1525,-	477,-	585,-	823,-	1058,-	1422,-	1629,-	504,-	619,-	873,-	1122,-	1509,-	1733,-
	280 cm	459,-	567,-	803,-	1036,-	1402,-	1613,-	486,-	601,-	855,-	1104,-	1495,-	1723,-	513,-	635,-	905,-	1171,-	1588,-	1832,-
je weitere 20 cm Höhe		8,-	14,-	29,-	43,-	68,-	86,-	9,-	16,-	31,-	45,-	73,-	93,-	9,-	18,-	35,-	48,-	79,-	100,-

Unverbindlich empfohlene VK-Preise, inkl. MwSt. in CHF. Gültig ab 10/2020.

jede Breite in cm bis		340 cm						360 cm						380 cm					
Preisgruppe		PG E	PG 0	PG 1	PG 2	PG 3	PG S	PG E	PG 0	PG 1	PG 2	PG 3	PG S	PG E	PG 0	PG 1	PG 2	PG 3	PG S
jede Höhe in cm bis	140 cm	472,-	540,-	710,-	875,-	1099,-	1207,-	495,-	567,-	746,-	922,-	1158,-	1273,-	518,-	594,-	782,-	968,-	1217,-	1339,-
	160 cm	483,-	560,-	744,-	927,-	1181,-	1310,-	506,-	586,-	784,-	977,-	1246,-	1384,-	529,-	615,-	821,-	1026,-	1310,-	1456,-
	180 cm	492,-	578,-	780,-	979,-	1266,-	1416,-	517,-	606,-	821,-	1031,-	1334,-	1495,-	540,-	635,-	861,-	1083,-	1404,-	1574,-
	200 cm	500,-	595,-	816,-	1031,-	1348,-	1522,-	526,-	626,-	859,-	1086,-	1423,-	1606,-	551,-	656,-	900,-	1142,-	1497,-	1692,-
	220 cm	511,-	615,-	850,-	1083,-	1432,-	1626,-	536,-	646,-	895,-	1140,-	1511,-	1717,-	561,-	678,-	940,-	1199,-	1590,-	1809,-
	240 cm	520,-	633,-	886,-	1135,-	1515,-	1732,-	547,-	665,-	932,-	1196,-	1599,-	1830,-	572,-	698,-	981,-	1257,-	1683,-	1927,-
	260 cm	531,-	651,-	922,-	1187,-	1599,-	1837,-	556,-	685,-	970,-	1251,-	1687,-	1941,-	583,-	719,-	1020,-	1314,-	1776,-	2045,-
	280 cm	540,-	671,-	957,-	1239,-	1681,-	1943,-	567,-	705,-	1008,-	1305,-	1776,-	2052,-	594,-	739,-	1060,-	1373,-	1870,-	2162,-
je weitere 20 cm Höhe		9,-	18,-	35,-	52,-	85,-	104,-	11,-	19,-	37,-	56,-	88,-	111,-	11,-	21,-	39,-	58,-	93,-	118,-

Unverbindlich empfohlene VK-Preise, inkl. MwSt. in CHF. Gültig ab 10/2020.

jede Breite in cm bis		400 cm						420 cm						440 cm					
Preisgruppe		PG E	PG 0	PG 1	PG 2	PG 3	PG S	PG E	PG 0	PG 1	PG 2	PG 3	PG S	PG E	PG 0	PG 1	PG 2	PG 3	PG S
jede Höhe in cm bis	140 cm	542,-	621,-	819,-	1013,-	1276,-	1405,-	563,-	647,-	855,-	1060,-	1336,-	1472,-	586,-	674,-	891,-	1104,-	1395,-	1538,-
	160 cm	552,-	644,-	861,-	1074,-	1375,-	1529,-	576,-	671,-	898,-	1122,-	1439,-	1603,-	599,-	699,-	938,-	1172,-	1502,-	1674,-
	180 cm	563,-	665,-	902,-	1135,-	1472,-	1653,-	588,-	694,-	943,-	1187,-	1542,-	1732,-	612,-	723,-	983,-	1239,-	1612,-	1810,-
	200 cm	576,-	687,-	943,-	1196,-	1570,-	1776,-	599,-	717,-	986,-	1251,-	1646,-	1862,-	624,-	748,-	1029,-	1307,-	1719,-	1947,-
	220 cm	586,-	708,-	984,-	1257,-	1669,-	1900,-	612,-	739,-	1029,-	1316,-	1748,-	1991,-	637,-	771,-	1074,-	1373,-	1827,-	2083,-
	240 cm	597,-	730,-	1027,-	1318,-	1767,-	2024,-	624,-	762,-	1074,-	1379,-	1852,-	2122,-	649,-	794,-	1120,-	1439,-	1934,-	2219,-
	260 cm	610,-	751,-	1069,-	1379,-	1866,-	2147,-	635,-	785,-	1117,-	1443,-	1954,-	2251,-	662,-	819,-	1167,-	1508,-	2043,-	2355,-
	280 cm	621,-	773,-	1110,-	1439,-	1963,-	2271,-	647,-	809,-	1162,-	1508,-	2058,-	2382,-	674,-	843,-	1212,-	1574,-	2151,-	2491,-
je weitere 20 cm Höhe		11,-	23,-	41,-	61,-	98,-	124,-	13,-	23,-	43,-	64,-	102,-	129,-	13,-	23,-	46,-	68,-	107,-	137,-

Unverbindlich empfohlene VK-Preise, inkl. MwSt. in CHF. Gültig ab 10/2020.

# Grundpreisliste

① Hinweis: Bei Zwischenmaßen gilt das nächst höhere Staffelmaß.

max. Breite bei Stabbedienung 500 cm ←

jede Breite in cm bis		460 cm						480 cm						500 cm					
Preisgruppe		PG E	PG 0	PG 1	PG 2	PG 3	PG S	PG E	PG 0	PG 1	PG 2	PG 3	PG S	PG E	PG 0	PG 1	PG 2	PG 3	PG S
jede Höhe in cm bis	140 cm	610,-	703,-	929,-	1151,-	1454,-	1604,-	633,-	730,-	965,-	1198,-	1513,-	1671,-	656,-	757,-	1000,-	1242,-	1572,-	1739,-
	160 cm	622,-	728,-	975,-	1221,-	1567,-	1748,-	646,-	755,-	1015,-	1269,-	1631,-	1819,-	671,-	784,-	1052,-	1319,-	1696,-	1893,-
	180 cm	637,-	751,-	1024,-	1291,-	1680,-	1889,-	660,-	782,-	1065,-	1343,-	1749,-	1968,-	683,-	810,-	1104,-	1395,-	1818,-	2047,-
	200 cm	649,-	776,-	1072,-	1361,-	1792,-	2033,-	674,-	807,-	1115,-	1416,-	1868,-	2117,-	698,-	837,-	1156,-	1472,-	1941,-	2201,-
	220 cm	662,-	802,-	1120,-	1431,-	1905,-	2174,-	687,-	834,-	1165,-	1490,-	1984,-	2266,-	712,-	864,-	1210,-	1547,-	2063,-	2357,-
	240 cm	674,-	827,-	1167,-	1502,-	2018,-	2316,-	701,-	859,-	1214,-	1563,-	2103,-	2414,-	726,-	893,-	1262,-	1624,-	2187,-	2511,-
	260 cm	689,-	852,-	1215,-	1572,-	2131,-	2459,-	714,-	886,-	1264,-	1635,-	2221,-	2563,-	741,-	920,-	1314,-	1699,-	2309,-	2665,-
	280 cm	701,-	877,-	1264,-	1642,-	2244,-	2601,-	728,-	913,-	1314,-	1708,-	2337,-	2710,-	755,-	947,-	1366,-	1776,-	2432,-	2821,-
	300 cm	714,-	902,-	1310,-	1712,-	2357,-	2744,-	742,-	938,-	1364,-	1782,-	2456,-	2859,-	769,-	974,-	1418,-	1852,-	2554,-	2975,-
je weitere 20 cm Höhe		13,-	25,-	46,-	70,-	113,-	143,-	14,-	25,-	50,-	74,-	119,-	149,-	14,-	27,-	52,-	76,-	122,-	154,-

Unverbindlich empfohlene VK-Preise, inkl. MwSt. in CHF. Gültig ab 10/2020.

jede Breite in cm bis		520 cm						540 cm						560 cm					
Preisgruppe		PG E	PG 0	PG 1	PG 2	PG 3	PG S	PG E	PG 0	PG 1	PG 2	PG 3	PG S	PG E	PG 0	PG 1	PG 2	PG 3	PG S
jede Höhe in cm bis	140 cm	678,-	784,-	1038,-	1289,-	1633,-	1805,-	701,-	810,-	1074,-	1334,-	1692,-	1871,-	724,-	837,-	1112,-	1380,-	1751,-	1938,-
	160 cm	694,-	810,-	1092,-	1368,-	1760,-	1965,-	717,-	839,-	1131,-	1416,-	1825,-	2038,-	741,-	868,-	1169,-	1466,-	1887,-	2111,-
	180 cm	708,-	839,-	1146,-	1447,-	1887,-	2126,-	732,-	870,-	1187,-	1499,-	1957,-	2205,-	757,-	898,-	1228,-	1551,-	2025,-	2284,-
	200 cm	723,-	868,-	1199,-	1525,-	2015,-	2287,-	748,-	898,-	1242,-	1581,-	2090,-	2371,-	773,-	929,-	1285,-	1637,-	2163,-	2457,-
	220 cm	737,-	896,-	1255,-	1606,-	2142,-	2448,-	762,-	927,-	1300,-	1663,-	2221,-	2540,-	787,-	959,-	1344,-	1721,-	2301,-	2631,-
	240 cm	753,-	925,-	1309,-	1685,-	2271,-	2608,-	778,-	957,-	1355,-	1746,-	2353,-	2706,-	803,-	990,-	1402,-	1807,-	2438,-	2803,-
	260 cm	767,-	952,-	1362,-	1764,-	2398,-	2769,-	794,-	986,-	1411,-	1828,-	2486,-	2873,-	819,-	1020,-	1461,-	1893,-	2576,-	2977,-
	280 cm	782,-	981,-	1416,-	1843,-	2525,-	2930,-	809,-	1017,-	1468,-	1911,-	2619,-	3040,-	836,-	1051,-	1518,-	1977,-	2714,-	3151,-
	300 cm	796,-	1009,-	1470,-	1923,-	2653,-	3092,-	825,-	1045,-	1524,-	1993,-	2751,-	3208,-	852,-	1081,-	1576,-	2063,-	2850,-	3323,-
je weitere 20 cm Höhe		14,-	28,-	54,-	80,-	128,-	162,-	16,-	28,-	56,-	82,-	132,-	168,-	16,-	30,-	58,-	86,-	136,-	172,-

Unverbindlich empfohlene VK-Preise, inkl. MwSt. in CHF. Gültig ab 10/2020.

max. Breite bei Monoantrieb 600 cm ←

jede Breite in cm bis		580 cm						600 cm						620 cm					
Preisgruppe		PG E	PG 0	PG 1	PG 2	PG 3	PG S	PG E	PG 0	PG 1	PG 2	PG 3	PG S	PG E	PG 0	PG 1	PG 2	PG 3	PG S
jede Höhe in cm bis	140 cm	748,-	864,-	1147,-	1427,-	1810,-	2004,-	771,-	891,-	1183,-	1472,-	1870,-	2070,-	793,-	918,-	1221,-	1518,-	1929,-	2137,-
	160 cm	764,-	895,-	1208,-	1515,-	1952,-	2183,-	787,-	923,-	1246,-	1563,-	2016,-	2257,-	810,-	952,-	1285,-	1612,-	2081,-	2328,-
	180 cm	780,-	927,-	1267,-	1603,-	2095,-	2362,-	805,-	956,-	1309,-	1655,-	2163,-	2441,-	828,-	986,-	1350,-	1706,-	2233,-	2520,-
	200 cm	796,-	959,-	1328,-	1692,-	2237,-	2542,-	821,-	990,-	1371,-	1746,-	2310,-	2628,-	846,-	1018,-	1414,-	1801,-	2386,-	2712,-
	220 cm	814,-	990,-	1389,-	1780,-	2380,-	2721,-	839,-	1022,-	1434,-	1837,-	2459,-	2812,-	864,-	1052,-	1479,-	1896,-	2538,-	2904,-
	240 cm	830,-	1022,-	1448,-	1868,-	2522,-	2902,-	855,-	1054,-	1495,-	1929,-	2606,-	2999,-	880,-	1086,-	1543,-	1990,-	2690,-	3095,-
	260 cm	846,-	1054,-	1509,-	1956,-	2663,-	3081,-	873,-	1086,-	1558,-	2020,-	2753,-	3185,-	898,-	1120,-	1606,-	2085,-	2843,-	3287,-
	280 cm	862,-	1085,-	1568,-	2045,-	2807,-	3260,-	889,-	1119,-	1620,-	2111,-	2900,-	3369,-	916,-	1155,-	1671,-	2180,-	2993,-	3479,-
	300 cm	879,-	1117,-	1629,-	2133,-	2948,-	3439,-	907,-	1153,-	1683,-	2203,-	3047,-	3556,-	934,-	1189,-	1735,-	2275,-	3145,-	3671,-
je weitere 20 cm Höhe		17,-	32,-	61,-	88,-	141,-	179,-	18,-	34,-	63,-	92,-	147,-	187,-	18,-	34,-	64,-	95,-	152,-	192,-

Unverbindlich empfohlene VK-Preise, inkl. MwSt. in CHF. Gültig ab 10/2020.

max. Breite bei Schnurzug- und Wendekettenbedienung 695 cm ←




jede Breite in cm bis		640 cm						660 cm						695 cm					
Preisgruppe		PG E	PG 0	PG 1	PG 2	PG 3	PG S	PG E	PG 0	PG 1	PG 2	PG 3	PG S	PG E	PG 0	PG 1	PG 2	PG 3	PG S
jede Höhe in cm bis	140 cm	816,-	945,-	1257,-	1563,-	1988,-	2203,-	839,-	972,-	1293,-	1610,-	2047,-	2269,-	886,-	1026,-	1366,-	1701,-	2167,-	2404,-
	160 cm	834,-	979,-	1323,-	1662,-	2146,-	2402,-	857,-	1008,-	1362,-	1710,-	2210,-	2473,-	905,-	1063,-	1439,-	1809,-	2337,-	2619,-
	180 cm	852,-	1015,-	1389,-	1758,-	2303,-	2599,-	877,-	1043,-	1431,-	1810,-	2371,-	2678,-	925,-	1103,-	1511,-	1914,-	2509,-	2835,-
	200 cm	871,-	1049,-	1456,-	1857,-	2459,-	2798,-	895,-	1079,-	1499,-	1911,-	2533,-	2882,-	945,-	1140,-	1585,-	2022,-	2681,-	3052,-
	220 cm	889,-	1085,-	1524,-	1954,-	2617,-	2995,-	914,-	1115,-	1568,-	2011,-	2696,-	3086,-	965,-	1178,-	1658,-	2128,-	2853,-	3269,-
	240 cm	907,-	1119,-	1590,-	2051,-	2773,-	3194,-	932,-	1151,-	1637,-	2113,-	2857,-	3291,-	984,-	1215,-	1730,-	2235,-	3025,-	3486,-
	260 cm	925,-	1155,-	1656,-	2149,-	2930,-	3391,-	952,-	1187,-	1705,-	2214,-	3020,-	3495,-	1004,-	1255,-	1803,-	2341,-	3197,-	3703,-
	280 cm	943,-	1189,-	1723,-	2246,-	3088,-	3590,-	970,-	1223,-	1773,-	2314,-	3181,-	3699,-	1024,-	1293,-	1875,-	2448,-	3369,-	3920,-
	300 cm	961,-	1223,-	1789,-	2344,-	3244,-	3787,-	990,-	1258,-	1843,-	2414,-	3343,-	3903,-	1043,-	1330,-	1948,-	2554,-	3540,-	4135,-
je weitere 20 cm Höhe		18,-	34,-	66,-	98,-	156,-	197,-	20,-	35,-	70,-	100,-	162,-	204,-	20,-	37,-	73,-	106,-	171,-	215,-

Unverbindlich empfohlene VK-Preise, inkl. MwSt. in CHF. Gültig ab 10/2020.

# Aufzahlungen

## Aufzahlung für Wandmontage

jede Breite in cm bis	100	120	140	160	180	200	220	240	260	280	300	320	340	360	380
<b>Anzahl der Träger</b>	2 Stk. Wandträger			3 Stk. Wandträger			4 Stk. Wandträger			5 Stk. Wandträger					
<b>Standard für 63, 89 und 127 mm Lamellenbreite</b> Ausziehbereich 60 – 108 mm Art. Nr. 26.5122	CHF 30,-			CHF 45,-			CHF 60,-			CHF 75,-					
<b>Optional längerer Wandträger</b> Ausziehbereich 108 – 156 mm Art. Nr. 26.5123	CHF 42,-			CHF 63,-			CHF 84,-			CHF 105,-					
<b>Optional längerer Wandträger</b> Ausziehbereich 156 – 204 mm Art. Nr. 26.5124	CHF 46,-			CHF 69,-			CHF 92,-			CHF 115,-					

jede Breite in cm bis	400	420	440	460	480	500	520	540	560	580	600	620	640	660	680	700
Anzahl der Träger	5 Stk. Wandträger			6 Stk. Wandträger			7 Stk. Wandträger			8 Stk. Wandträger						
Standard für 63, 89 und 127 mm Lamellenbreite Ausziehbereich 60 – 108 mm Art. Nr. 26.5122				CHF 75,-			CHF 90,-			CHF 105,-			CHF 120,-			
Optional längerer Wandträger Ausziehbereich 108 – 156 mm Art. Nr. 26.5123				CHF 105,-			CHF 126,-			CHF 147,-			CHF 168,-			
Optional längerer Wandträger Ausziehbereich 156 – 204 mm Art. Nr. 26.5124				CHF 115,-			CHF 138,-			CHF 161,-			CHF 184,-			

## Aufzahlungen für Extras

Aufzahlungen für Elektroantriebe 230 V siehe Seiten 20–21 und PowerView Seiten 26–28.

	Art. Bez.	CHF
	<b>Giebelanlage</b> siehe Seiten 36–39 per Anlage	CHF 96,-*
	<b>Normale Anlage unten schräg</b> siehe Seite 41 per Anlage	CHF 96,-*
	<b>oben und unten geführte Anlage</b> siehe Seite 42 per Anlage	CHF 384,-*
	<b>Plafond-Anlage</b> siehe Seite 43 per Anlage	CHF 384,-*

	Art. Bez.	CHF
	<b>horizontale Biegung</b> siehe Seiten 45–47 per Anlage	CHF 560,-*
	<b>vertikale Biegung</b> siehe Seiten 49–54 per Anlage	CHF 720,-*
	<b>Oberschiene in RAL-Farbe beschichtet</b> Art. Nr. VJ-RAL per Anlage	CHF 384,-*
	<b>Wandträger in RAL-Farbe beschichtet</b> Art. Nr. VJ-RAL-WM per Stk.	CHF 13,-*

# Komponentenpreisliste

**Schienen-Technik lose** Oberschiene wahlweise in weiss matt (RAL 9016), alu natur eloxiert (E6-EV1), fenstergrau (RAL 7040), schwarz matt (RAL 9005) oder RAL CHF 384,-\* (komplett mit Laufwägen usw. fertig zusammengebaut), inklusive Deckenträger, ohne Beschwerungsplatten, ohne Abstandskette, ein- oder zweiteilige Paketaufteilung (ohne Aufzählung), Lamellenbreite 63 mm, 89 mm, 127 mm (ausgenommen Monoantrieb nur mit Lamellenbreite 89 mm und 127 mm)

Schienenlänge in cm bis		100	120	140	160	180	200	220	240	260	
Art. Nr.	Technik										
VJ210-M	Schiene mit Monoantrieb	157,-	170,-	183,-	197,-	208,-	221,-	234,-	247,-	261,-	
VJ210-S	Schiene mit Schnurzug- und Wendekettenbedienung	157,-	170,-	183,-	197,-	208,-	221,-	234,-	247,-	261,-	
VJ210-W	Schiene mit Stabbedienung	157,-	170,-	183,-	197,-	208,-	221,-	234,-	247,-	261,-	
VJ210-E	Schiene für Elektroantrieb**	157,-	170,-	183,-	197,-	208,-	221,-	234,-	247,-	261,-	
VJ210-PW	Schiene mit PowerView-Antrieb**	157,-	170,-	183,-	197,-	208,-	221,-	234,-	247,-	261,-	

**Lamellen lose** (Lamellen komplett konfektioniert mit bündigem oder auskragendem Aufhänger und unterer Tasche außer bei Alu-Lamelle)



bündig



auskragend

Art. Nr.		VJ937						VJ939						VJ933
Lamellenbreite		127 mm						89 mm						63 mm
Preisgruppe		PG E	PG 0	PG 1	PG 2	PG 3	PG S	PG E	PG 0	PG 1	PG 2	PG 3	PG S	PG 0
jede Höhe in cm bis	140 cm	6,60	8,80	14,40	20,40	29,30	33,60	4,80	6,60	10,10	14,00	19,40	22,90	4,80
	150 cm	6,80	9,30	15,20	21,60	30,90	35,70	5,00	6,80	10,40	14,40	20,50	24,20	5,00
	160 cm	6,90	9,60	15,90	22,80	32,70	37,80	5,20	6,90	11,10	15,20	21,60	25,60	5,20
	170 cm	7,10	10,10	16,70	23,70	34,30	39,70	5,30	7,10	11,40	15,90	22,80	26,80	5,30
	180 cm	7,40	10,40	17,30	24,80	36,20	41,60	5,50	7,40	11,90	16,40	23,60	28,00	5,50
	190 cm	7,70	10,90	18,00	26,00	37,80	43,90	5,60	7,70	12,40	17,20	24,70	29,50	5,60
	200 cm	7,90	11,20	18,80	26,90	39,40	45,80	5,80	7,90	12,80	17,80	25,80	30,80	5,80
	210 cm	8,00	11,60	19,40	28,00	41,20	47,70	6,00	8,00	13,20	18,60	26,80	32,00	6,00
	220 cm	8,20	11,90	20,20	29,20	42,80	50,00	6,10	8,40	13,80	19,10	27,90	33,50	6,10
	230 cm	8,50	12,40	20,80	30,40	44,50	51,90	6,30	8,50	14,10	19,90	29,00	34,80	6,30
	240 cm	8,70	12,70	21,60	31,40	46,10	53,80	6,40	8,70	14,60	20,50	30,10	36,20	6,40
	250 cm	8,80	13,00	22,30	32,50	48,00	56,00	6,60	8,80	14,90	21,30	31,10	37,30	6,60
	260 cm	9,00	13,30	23,10	33,60	49,60	58,00	6,80	9,30	15,60	21,80	32,20	38,60	6,80
	270 cm	9,30	13,80	23,70	34,80	51,40	60,00	6,90	9,50	15,90	22,40	33,20	40,00	6,90
	280 cm	9,50	14,10	24,50	35,70	53,00	62,00	7,10	9,60	16,20	23,20	34,10	41,30	7,10
	290 cm	9,80	14,60	25,20	36,80	54,80	64,00	7,20	9,80	16,80	23,90	35,20	42,60	7,20
	300 cm	10,00	14,90	26,00	38,00	56,40	66,10	7,40	10,00	17,20	24,50	36,40	44,00	7,40
je weitere 10 cm Höhe		0,20	0,50	0,80	1,20	2,00	2,10	0,20	0,40	0,50	0,70	1,20	1,50	0,20

## Lamellen Zubehör

	Für Lamellenbreite	127 mm	89 mm	63 mm
	<b>Beschwerungsplatte mit Kettenvorrichtung</b> weiss, grau oder schwarz, ausgen. 63 mm nur weiss, per Stk.	18.3140 CHF 1,50	18.30251 CHF 1,30	18.30195 CHF 1,30
	<b>Abstandskette</b> weiss, grau oder schwarz, per lfm (benötigt wird 2 x die Anlagenbreite)	18.30811 CHF 1,00	18.30911 CHF 0,80	18.30911 CHF 0,80
	<b>Beschwerungsplatte ohne Kettenvorrichtung</b> weiss, per Stk.	18.9196 CHF 1,50	18.9195 CHF 1,30	18.9174 CHF 1,30
	<b>Beschwerungsplatte eingeschweißt</b> weiss, per Stk.	18.9064 CHF 1,50	18.9063 CHF 1,30	
	<b>Gewicht der Beschwerungsplatte</b>	45 g	32 g	22 g

	280	300	320	340	360	380	400	420	440	460	480	500	520	540	560	580	600	620	640	660	680	695
	274,-	287,-	298,-	311,-	325,-	338,-	351,-	364,-	376,-	391,-	402,-	415,-	428,-	440,-	455,-	468,-	480,-	-	-	-	-	-
	274,-	287,-	298,-	311,-	325,-	338,-	351,-	364,-	376,-	391,-	402,-	415,-	428,-	440,-	455,-	468,-	480,-	492,-	504,-	519,-	533,-	548,-
	274,-	287,-	298,-	311,-	325,-	338,-	351,-	364,-	376,-	391,-	402,-	415,-	-	-	-	-	-	-	-	-	-	-
	274,-	287,-	298,-	311,-	325,-	338,-	351,-	364,-	376,-	391,-	402,-	415,-	428,-	440,-	455,-	468,-	480,-	492,-	504,-	519,-	533,-	548,-
	274,-	287,-	298,-	311,-	325,-	338,-	351,-	364,-	376,-	391,-	-	-	-	-	-	-	-	-	-	-	-	-

Unverbindlich empfohlene Verkaufspreise, inkl. MwSt. in CHF. Gültig ab 10/2020.  
\*verminderter Rabatt  
\*\*Preise ohne Elektroantrieb und Stromversorgung, siehe Seiten 20-21 und 26-28.





	320	340	360	380	400	420	440	460	480	500	520	540	560	580	600	620	640	660	680	700
	19	20	20	21	22	23	24	24	25	26	26	27	28	29	30	30	31	31	32	33
	<b>14</b>	<b>15</b>	<b>16</b>	<b>17</b>	<b>18</b>	<b>19</b>	<b>20</b>	<b>20</b>	<b>21</b>	<b>22</b>	<b>23</b>	<b>24</b>	<b>25</b>	<b>26</b>	<b>27</b>	<b>27</b>	<b>28</b>	<b>29</b>	<b>30</b>	<b>31</b>
	282	300	320	338	356	374	392	412	430	448	468	486	504	522	540	560	578	598	616	634
	31	32	34	35	37	38	40	41	43	44	46	47	48	50	51	53	54	56	57	59
	<b>28</b>	<b>30</b>	<b>32</b>	<b>33</b>	<b>35</b>	<b>37</b>	<b>39</b>	<b>40</b>	<b>42</b>	<b>44</b>	<b>46</b>	<b>47</b>	<b>49</b>	<b>51</b>	<b>52</b>	<b>54</b>	<b>56</b>	<b>58</b>	<b>59</b>	<b>61</b>
	289	308	326	345	363	382	400	419	437	456	474	493	512	530	549	567	586	604	623	641
	23	24	25	26	27	29	30	30	32	33	34	35	36	37	38	40	41	41	43	44
	<b>21</b>	<b>22</b>	<b>24</b>	<b>25</b>	<b>26</b>	<b>28</b>	<b>29</b>	<b>30</b>	<b>32</b>	<b>33</b>	<b>34</b>	<b>35</b>	<b>37</b>	<b>38</b>	<b>39</b>	<b>41</b>	<b>42</b>	<b>43</b>	<b>45</b>	<b>46</b>
	274	292	310	328	346	362	380	400	416	434	452	470	488	506	524	540	558	578	594	612
	41	42	45	47	47	52	53	56	58	60	63	64	67	70	71	74	75	78	81	82
	<b>42</b>	<b>44</b>	<b>47</b>	<b>50</b>	<b>52</b>	<b>55</b>	<b>57</b>	<b>60</b>	<b>63</b>	<b>65</b>	<b>68</b>	<b>70</b>	<b>73</b>	<b>76</b>	<b>78</b>	<b>81</b>	<b>83</b>	<b>86</b>	<b>89</b>	<b>91</b>
	279	298	315	333	351	368	387	404	422	440	457	476	493	510	529	546	565	582	599	618
	30	31	33	34	36	38	39	41	43	44	45	47	49	50	52	54	55	57	59	60
	<b>31</b>	<b>32</b>	<b>34</b>	<b>36</b>	<b>38</b>	<b>40</b>	<b>42</b>	<b>44</b>	<b>46</b>	<b>48</b>	<b>49</b>	<b>51</b>	<b>53</b>	<b>55</b>	<b>57</b>	<b>59</b>	<b>61</b>	<b>63</b>	<b>65</b>	<b>66</b>
	260	278	294	312	328	344	362	378	394	412	430	446	462	480	496	512	530	546	562	580
	55	58	61	65	68	71	74	78	81	84	87	90	94	97	100	103	106	110	112	116
	<b>60</b>	<b>64</b>	<b>68</b>	<b>72</b>	<b>76</b>	<b>79</b>	<b>83</b>	<b>87</b>	<b>91</b>	<b>94</b>	<b>98</b>	<b>102</b>	<b>106</b>	<b>110</b>	<b>113</b>	<b>117</b>	<b>121</b>	<b>125</b>	<b>128</b>	<b>132</b>
	265	282	299	315	332	349	366	382	399	416	433	450	466	483	500	517	534	550	568	584



# Lichttechnische Werte

## Reflexion – Absorption – Transmission

Die drei Werte zusammen ergeben immer 100 %.  
Einflüsse durch Belüftung, Montageabstand, Glas etc. sind nicht berücksichtigt.

### R ... Reflexionswert





Hohe Reflexion (ab 50 %) bedeutet guter Sonnenschutz

### T ... Transmissionswert (lichtdurchlässigkeit)

Geringe Transmission (unter 15 %) bedeutet guten Blendschutz

### Beispiel

#### 1122 elfenbein

R: 57 %	T: 31 %	PG 1
127 mm	100 % TREVIRA CS	
89 mm	   	

#### Reflexion R

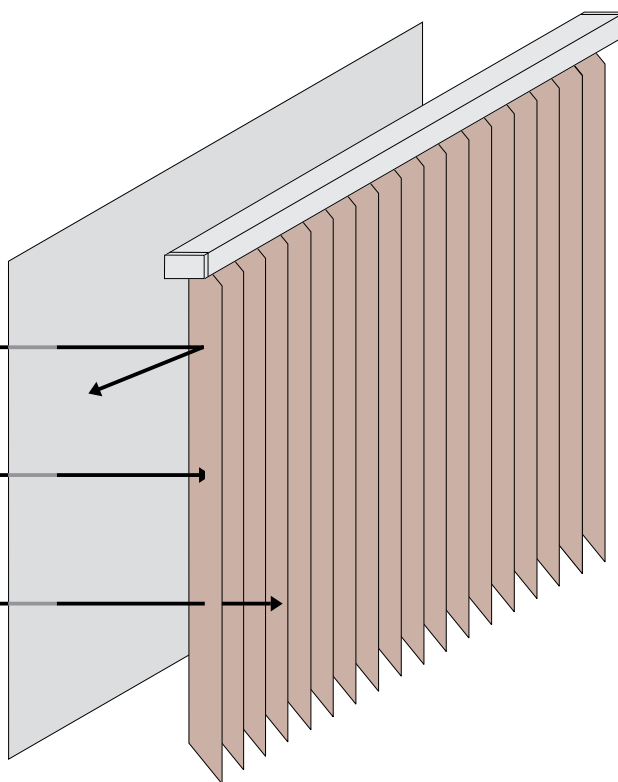
57 % des Lichtes werden vom Stoff zurückgestrahlt.

#### Absorption A

12 % des Lichtes werden vom Stoff aufgenommen.

#### Transmission T

31 % des Lichtes gehen durch den Stoff in den Raum.



### Öffnungsfaktor (Openess Factor)

gibt den Anteil der Öffnungen (Löcher) im Gewebe an. Gemäß der europäischen Norm ist er unabhängig von der Gewebe-  
farbe. Für Gewebe mit derselben Bindungsart muss er aber am Gewebe mit der dunkelsten Farbe ermittelt werden.

### F(c) Wert

Der F(c) Wert beschreibt den Abminderungsfaktor einer Sonnenschutzvorrichtung. Der Abminderungsfaktor ist ein Zahlenwert zwischen Null und Eins, er steht auch in Abhängigkeit vom verwendeten Glas. Je geringer der Wert, umso größer ist die Abminderung der Sonneneinstrahlung durch den Sonnenschutz.

# Digitaldruck

Vertikallamellen individuell bedruckt mit Ihrem Wunschmotiv!

Verleihen Sie Ihren Räumlichkeiten eine ganz persönliche und einzigartige Atmosphäre.



## Bestellangaben

1. Antriebsart	siehe Seite 12–28
2. Lamellenbreite	127 mm
3. Druckbereich	vollflächig oder Teilbereich lt. Angabe
4. Stoffqualität	¾-transparent, halbtransparent (schwer entflammbar), abdunkelnd (schwer entflammbar) – Muster auf Anfrage
5. Digitaldruck	einseitig oder auf abdunkelndem Stoff auch beidseitig möglich
6. Fotoqualität	Injekt 40–100 dpi (Originalgröße) – im Idealfall Daten im Maßstab 1:4 oder 1:5 mit 300 dpi
7. Bildmaterial	Bilder, Werbelogos, Texte etc. von Ihnen beigestellt (Quellhinweis für Bilder: <a href="http://www.fotolia.com">www.fotolia.com</a> , <a href="http://www.pixelio.de">www.pixelio.de</a> )
8. Übermittlung der Daten	elektronisch via E-Mail, Cloud oder WeTransfer oder per CD bzw. DVD (mögliche Datenformate: *.jpg, *.eps, *.tif, *.psd, *.pdf)
9. Preis	auf Anfrage

# Kindersicherheit

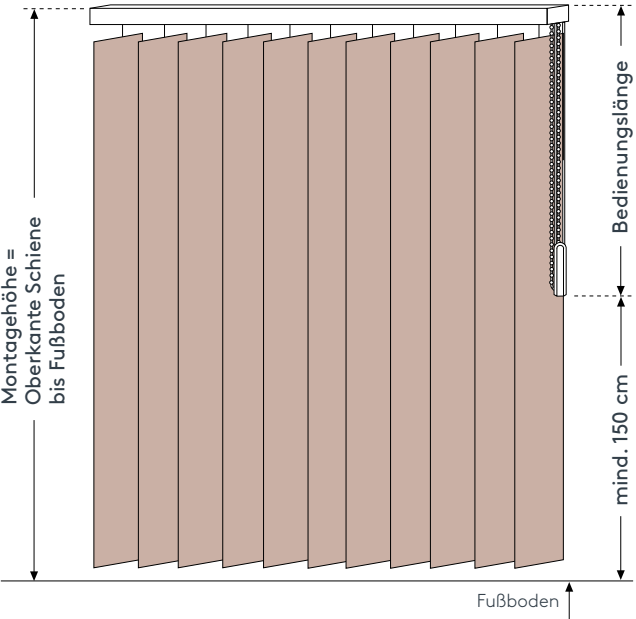
## Ketten- und Schnurspanner Standard

Kette und Schnur müssen mind. 150 cm über dem Boden enden und ortsfest verspannt sein!



Die notwendige Sicherheitsvorrichtung ist im Lieferumfang enthalten.

Art. Nr. 18.6152



## Zwischengetriebe optional

- nur bei Monobedienung mit Kunststoffkette möglich
- max. Zugkraft 6 kg

	Art. Nr.	Art. Bez.	CHF
	18.1004	<b>Zwischengetriebe</b> weiß oder grau per Anlage	13,60

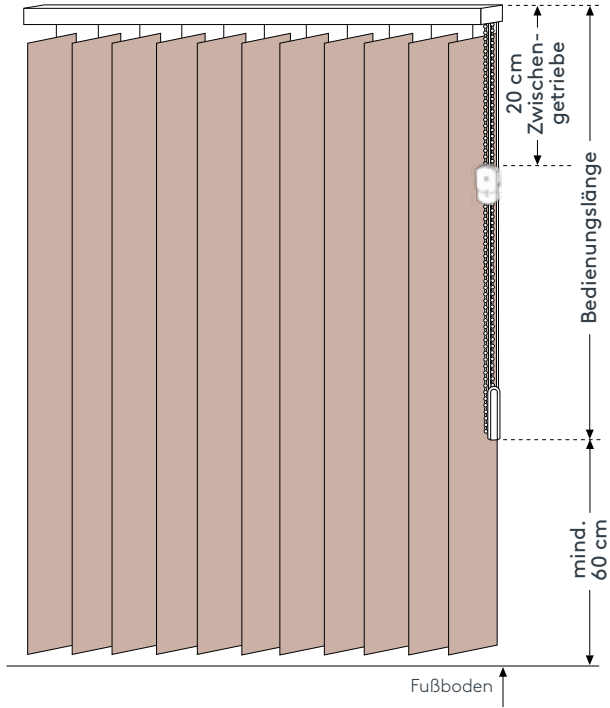



Abb. Ortsfeste Spannvorrichtung, Art. Nr. 18.6152



### ACHTUNG

- Kleine Kinder können sich in den Schlingen von Schnüren, Ketten oder Gurten zum Ziehen sowie Schnüren zur Betätigung von Fensterabdeckungen strangulieren.
- Schnüre sind aus der Reichweite von Kindern zu halten, um Strangulierung und Verwicklung zu vermeiden. Sie können sich ebenfalls um den Hals wickeln.
- Betten, Kinderbetten und Möbel sind entfernt von Schnüren für Fensterabdeckungen aufzustellen.
- Binden Sie Schnüre nicht zusammen. Stellen Sie sicher, dass sich Schnüre nicht verdrehen und eine Schlinge bilden.

# Mehrfarbiger Behang

Preis = immer höchste anteilige Preisgruppe



Beispiel 1



Beispiel 2



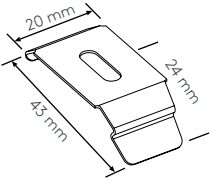
Beispiel 3

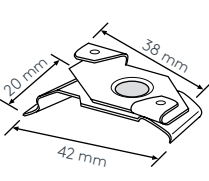


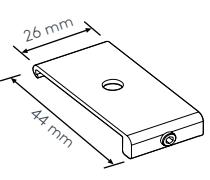
Beispiel 4

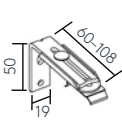

# Einzelteile

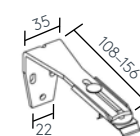

## Baureihe ab 9.1.2017

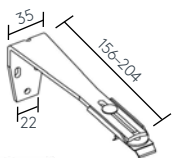

	Art. Nr.	Art. Bez.	CHF
	18.9037	<b>Deckenclip 37 mm (Standard)</b> Metall  weiß oder schwarz, per Stk. edelstahl, per Stk.	4,20 2,60

	Art. Nr.	Art. Bez.	CHF
	18.1071	<b>Träger für Rasterdecke</b> Metall, weiß oder alu  per Stk.	10,80

	Art. Nr.	Art. Bez.	CHF
	18.9036	<b>Deckenträger mit Schraube</b> Metall, weiß oder alu  per Stk.	6,30

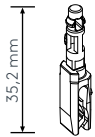
	Art. Nr.	Art. Bez.	CHF
	26.5122	<b>Wandträger mit Clip 37 mm</b> Metall weiß, alu oder schwarz ausziehbar 60-108 mm per Stk.	15,00
	VJ-RAL-WM	Aufzahlung RAL per Stk.	13,00*

	Art. Nr.	Art. Bez.	CHF
	26.5123	<b>Wandträger mit Clip 37 mm</b> Metall weiß, alu oder schwarz ausziehbar 108-156 mm per Stk.	21,00
	VJ-RAL-WM	Aufzahlung RAL per Stk.	13,00*

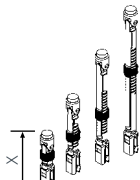
	Art. Nr.	Art. Bez.	CHF
	26.5124	<b>Wandträger mit Clip 37 mm</b> Metall weiß, alu oder schwarz ausziehbar 156-204 mm per Stk.	23,00
	VJ-RAL-WM	Aufzahlung RAL per Stk.	13,00*

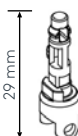
# Einzelteile

## Baureihe ab 9.1.2017

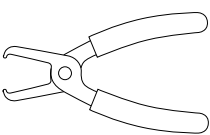
	Art. Nr.	Art. Bez.	CHF
	18.0863	<b>Lamellenhaken für Schnurzug- und Wendekettenbedienung und Elektroantrieb</b> Kunststoff, transparent per Stk.	0,35

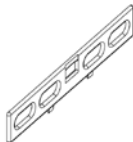
	Art. Nr.	Art. Bez.	CHF
	18.9087	<b>Lamellenhaken für Monobedienung</b> Kunststoff, transparent per Stk.	0,35

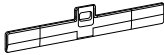
	Art. Nr.	Art. Bez.	CHF
	26.4300 26.4301 26.4302 26.4303	<b>Lamellenhaken verstellbar für Giebelanlage</b> Kunststoff, transparent, per Stk. x = 31,5 – 36,5 mm x = 42,0 – 53,0 mm x = 59,0 – 85,0 mm x = 83,5 – 110,5 mm	3,10 3,60 3,70 3,90

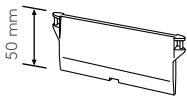
	Art. Nr.	Art. Bez.	CHF
	18.0896	<b>Aufnahme für Lamellenhaken Giebelanlage</b> Kunststoff, transparent per Stk.	0,35

	Art. Nr.	Art. Bez.	CHF
	18.0864	<b>Federhaken für Plafondanlage</b> Kunststoff, weiß oder grau per Stk.	3,90

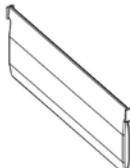
	Art. Nr.	Art. Bez.	CHF
	18.9181	<b>Zange für Lamellenhaken</b> zum Herausziehen der beschädigten Lamellenhaken aus den Laufwägen per Stk. <small>(kann auch leihweise versendet werden, bei Retoursendung erfolgt Gutschrift)</small>	84,00*

	Art. Nr.	Art. Bez.	CHF
	18.9175 25.2558 25.2557	<b>Lamellenhalter bündig</b> Kunststoff, transparent per Stk. für 63 mm Lamelle für 89 mm Lamelle für 127 mm Lamelle	0,50 0,70 0,80

	Art. Nr.	Art. Bez.	CHF
	19.30130 19.30150	<b>Lamellenhalter auskragend</b> Kunststoff, transparent per Stk. für 89 mm Lamelle für 127 mm Lamelle	0,50 0,50

	Art. Nr.	Art. Bez.	CHF
	18.30195 18.30251 18.3140	<b>Beschwerungsplatte mit Kettenvorrichtung</b> Kunststoff, weiß, grau od. schwarz per Stk. für 63 mm Lamelle (nur in weiß) für 89 mm Lamelle für 127 mm Lamelle	1,30 1,30 1,50

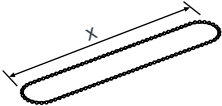
	Art. Nr.	Art. Bez.	CHF
	18.30911 18.30811	<b>Abstandskette (einfach)</b> für Beschwerungsplatte mit Kettenvorrichtung Kunststoff, weiß, grau od. schwarz per lfm für 89 und 63 mm Lamelle für 127 mm Lamelle	0,80 1,00

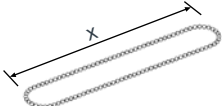
	Art. Nr.	Art. Bez.	CHF
	18.9174 18.9195 18.9196	<b>Beschwerungsplatte ohne Kettenvorrichtung</b> Kunststoff, weiß per Stk. für 63 mm Lamelle für 89 mm Lamelle für 127 mm Lamelle	1,30 1,30 1,50


	Art. Nr.	Art. Bez.	CHF
	18.9063 18.9064	<b>Beschwerungsplatte eingeschweißt</b> Kunststoff weiß per Stk. für 89 mm Lamelle für 127 mm Lamelle	1,30 1,50

# Einzelteile


## Monobedienung


	Art. Nr.	Art. Bez.	CHF
		<b>Endloskette Kunststoff</b> weiss, grau oder schwarz Kugel Ø 4,5 x 6 mm  per Stk.	
	18.0708	x = 30 cm	12,00
	18.0709	x = 40 cm	12,20
	18.0710	x = 50 cm	12,40
	18.0711	x = 60 cm	12,50
	18.0712	x = 70 cm	12,70
	18.0713	x = 80 cm	12,80
	18.0714	x = 90 cm	13,00
	18.0715	x = 100 cm	13,20
	18.0716	x = 110 cm	13,30
	18.0717	x = 120 cm	13,50
	18.0718	x = 125 cm	13,60
	18.0719	x = 130 cm	13,80
	18.0720	x = 140 cm	14,00
	18.0721	x = 150 cm	14,10
	18.0722	x = 160 cm	14,30
	18.0723	x = 170 cm	14,40
	18.0724	x = 175 cm	14,60
	18.0725	x = 180 cm	14,80
	18.0726	x = 190 cm	14,90
	18.0727	x = 200 cm	15,10
	18.0728	x = 210 cm	15,20
	18.0729	x = 220 cm	15,40
	18.0730	x = 230 cm	15,60
	18.0731	x = 240 cm	15,70
	18.0732	x = 250 cm	15,90
	18.0733	x = 260 cm	16,00
	18.0734	x = 270 cm	16,20
	18.0735	x = 280 cm	16,40
	18.0736	x = 290 cm	16,50
	18.0737	x = 300 cm	16,70

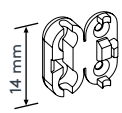
	Art. Nr.	Art. Bez.	CHF
		<b>Endloskette Metall</b> verchromt Kugel Ø 4,5 x 6 mm  per Stk.	
	18.0797	x = 50 cm	11,10
	18.0798	x = 75 cm	14,00
	18.0799	x = 100 cm	17,00
	18.0800	x = 125 cm	19,90
	18.0801	x = 150 cm	22,90
	18.0802	x = 175 cm	25,50
	18.0803	x = 200 cm	28,80
	18.0804	x = 225 cm	31,70

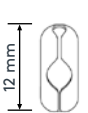
	Art. Nr.	Art. Bez.	CHF
	65.4120	<b>Kettengewicht LEHA</b> für Monobedienung weiss oder alu  per Stk.	17,60


## Schnurzug- und Wendekettenbedienung

	Art. Nr.	Art. Bez.	CHF
	18.0703	<b>Bedienungskugelskette</b> Kunststoff weiss, grau oder schwarz Kugel Ø 4,5 x 6 mm  per lfm	1,80

	Art. Nr.	Art. Bez.	CHF
	18.0706	<b>Bedienungskugelskette</b> Metall, verchromt Kugel Ø 4,5 x 6 mm  per lfm	6,60

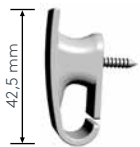
	Art. Nr.	Art. Bez.	CHF
	18.0704	<b>Kettenverbinder</b> Kunststoff weiss, grau oder schwarz für Kunststoff-Bedienungs- kugelskette  per Stk.	1,00

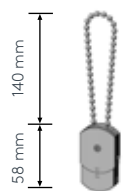
	Art. Nr.	Art. Bez.	CHF
	18.0707	<b>Kettenverbinder</b> Metall, verchromt für Metall-Bedienungskugel- skette  per Stk.	0,70

	Art. Nr.	Art. Bez.	CHF
	65.4150	<b>Kettengewicht LEHA</b> für Schnurzugbedienung weiss oder alu  per Stk.	17,60



## Einzelteile Kindersicherheit

	Art. Nr.	Art. Bez.	CHF
 42,5 mm	18.6152	<b>Kettenspanner</b> Kunststoff, weiß oder anthrazit	
		per Stk.	2,80
	KISI-KS1	<b>Montageset</b> inkl. Abdeckkappe, Schraube, Dübel, Anleitung	
		per Set	1,80

	Art. Nr.	Art. Bez.	CHF
 140 mm 58 mm	18.1004	<b>Zwischengetriebe</b> Kettensicherung Kunststoff, weiß oder grau	
		per Stk.	13,60

## LEHA Service

	Art. Nr.	Art. Bez.	CHF
o. Abb.	LAMREIN	<b>Lamellen reinigen **</b>	
		per Stk.	7,00*

	Art. Nr.	Art. Bez.	CHF
o. Abb.	LAMKUER	<b>Lamellen kürzen</b>	
		Lamellen mit eingeschweißten Platten mind. 14 cm, per Stk.	5,00*
		Lamellen mit eingeschobenen Platten mind. 4 cm, per Stk.	5,00*
		Lamellen mit Blackout-Stoff mind. 7 cm, per Stk.	5,00*

### \*\* Lamellen-Reinigung

Vertikallamellen verschmutzen im Laufe der Zeit durch Staub und andere Umwelteinflüsse. Kein Problem für Sie: LEHA bietet auch ein Reinigungsservice für Vertikallamellen! Schmutz wird entfernt.

Keine Gewähr auf Lamellen, die in Raucherbereichen hängen oder Lamellen, die Fett-, Zitrus-, Obst-, Gemüse-, Wein- oder Blutflecken aufweisen. Solche Verfärbungen können vorhanden bleiben.

Besondere Gewebearten, wie sie bei Lamellen zum Einsatz kommen, brauchen besondere Behandlung. Beachten Sie bitte den Einsprung von ca. 1%.

Pflegehinweise entnehmen Sie bitte den Kollektionsblättern bzw. beachten Sie die beige-packten Pflegeanleitungen.

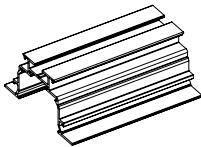
Es können nur Lamellen der Firma LEHA gereinigt werden.

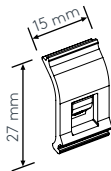
Reinigung von Lamellen mit eingeschweißten Beschwerungsplatten: nur Handwäsche möglich

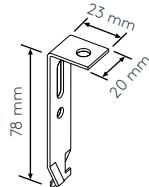


# Einzelteile


## Baureihe ab 9.1.2017

	Art. Nr.	Art. Bez.	CHF
	18.9160	Einbauprofil für abgehängte Decken Metall, weiß oder alu Lagerlänge 600 cm, per lfm	38,90
	18.9160 ABG	abgelängt nach Maß, per lfm	48,70

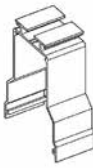
	Art. Nr.	Art. Bez.	CHF
	18.9164	Halteclip für Einbauprofil Kunststoff, transparent zum Befestigen der Oberschie- ne in das Einbauprofil  per Stk.	1,00


	Art. Nr.	Art. Bez.	CHF
	18.9165	Halter für Einbauprofil Metall, verzinkt  per Stk.	4,00

	Art. Nr.	Art. Bez.	CHF
	18.0700	Abdeckkappe für Einbau- profil Kunststoff weiß oder grau  per Stk.	2,60

	Art. Nr.	Art. Bez.	CHF
	18.9198	Profilverbinder für Einbau- profil Metall, alu  per Stk.	9,00

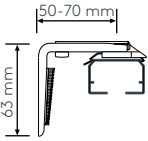
	Art. Nr.	Art. Bez.	CHF
o. Abb.	18.9199	Motorausschnitt Metall, alu  per Stk.	14,40

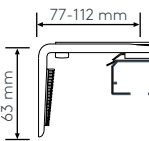
	Art. Nr.	Art. Bez.	CHF
	18.9188	Motorhalter  per Stk.	7,20

	Art. Nr.	Art. Bez.	CHF
	18.9065	Programmiereinheit IQ2 Einstellkabel  per Stk.	504,00*


# Einzelteile

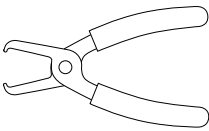
## Baureihe bis 8.1.2017

	Art. Nr.	Art. Bez.	CHF
	26.4122	<b>Variabler Befestigungsträger für Wandmontage</b> Metall, weiß oder alu, für 89 mm Lamelle, Set bestehend aus VJ-WM1 und Befestigungsclip, per Stk.	16,00
VJ-RAL-WM		Aufzahlung RAL per Stk.	13,00

	Art. Nr.	Art. Bez.	CHF
	26.4123	<b>Variabler Befestigungsträger für Wandmontage</b> Metall, weiß oder alu, für 127 mm Lamelle, Set bestehend aus VJ-WM2 und Befestigungsclip, per Stk.	23,00
VJ-RAL-WM		Aufzahlung RAL per Stk.	13,00

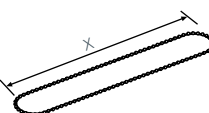
	Art. Nr.	Art. Bez.	CHF
	26.4124	<b>Variabler Befestigungsträger für Wandmontage</b> Metall, weiß oder alu, für 250 mm Lamelle, Set bestehend aus VJ-WM3 und Befestigungsclip, per Stk.	24,00
VJ-RAL-WM		Aufzahlung RAL per Stk.	13,00

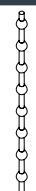
	Art. Nr.	Art. Bez.	CHF
	18.9163	<b>Lamellenhaken für Schnurzug- und Wendekettenbedienung und Elektroantrieb</b> Kunststoff, transparent	
		per Stk.	0,40

	Art. Nr.	Art. Bez.	CHF
	18.9181	<b>Zange für Lamellenhaken</b> zum Herausziehen der beschädigten Lamellenhaken aus den Laufwägen per Stk. <small>(kann auch leihweise versendet werden, bei Retoursendung erfolgt Gutschrift)</small>	84,00*


# Einzelteile


Baureihe bis 8.1.2017


	Art. Nr.	Art. Bez.	CHF
		<b>Endloskette</b> Kunststoff, weiß oder grau für Oberschiene mit Mono- antrieb, Kugel: Ø 3,8 mm  per Stk.	
	18.9129	x = 30 cm	7,20
	18.9130	x = 40 cm	7,60
	18.9131	x = 50 cm	7,90
	18.9132	x = 60 cm	8,20
	18.9133	x = 70 cm	8,50
	18.9134	x = 80 cm	8,80
	18.9135	x = 90 cm	9,20
	18.9136	x = 100 cm	9,50
	18.9137	x = 110 cm	9,80
	18.9138	x = 120 cm	10,00
	18.9139	x = 130 cm	10,10
	18.9140	x = 140 cm	10,30
	18.9141	x = 150 cm	10,40
	18.9142	x = 160 cm	10,60
	18.9143	x = 170 cm	10,80
	18.9144	x = 180 cm	10,90
	18.9145	x = 190 cm	11,20
	18.9146	x = 200 cm	11,60
	18.9147	x = 210 cm	11,90
	18.9148	x = 220 cm	12,20
	18.9149	x = 230 cm	12,50
	18.9150	x = 240 cm	12,80
	18.9151	x = 250 cm	13,20
	18.9152	x = 260 cm	13,50
	18.9153	x = 270 cm	13,80
	18.9154	x = 280 cm	14,10
	18.9155	x = 290 cm	14,40
	18.9156	x = 300 cm	14,80


	Art. Nr.	Art. Bez.	CHF
	18.9052	<b>Bedienungskugellkette</b> Kunststoff, weiß oder grau für Oberschiene mit Schnur- zug- und Wendekettenbedie- nung, Kugel: Ø 3,8 mm  per lfm	1,60

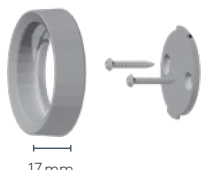
	Art. Nr.	Art. Bez.	CHF
	26.1833	<b>Kettenverbinder</b> Kunststoff, weiß oder grau für Kunststoff-Bedienungs- kugellkette  per Stk.	0,50


	Art. Nr.	Art. Bez.	CHF
	15.8100	<b>Pebble®</b> <b>Mehrkanalhandsender 6 Kanal mit Pebbleschale</b> Schale clear frost/Einsatz weiß ① Schale cobalt/Einsatz weiß ② Schale lime/Einsatz weiß ③ Schale night/Einsatz weiß ④ Schale poppy/Einsatz weiß ⑤ Schale stone/Einsatz weiß ⑥ Schale weiß/Einsatz weiß ⑦ Schale misty/Einsatz weiß ⑧ Schale oyster/Einsatz weiß ⑨ Schale ecru/Einsatz weiß ⑩  Schale clear frost/Einsatz schwarz Schale cobalt/Einsatz schwarz Schale lime/Einsatz schwarz Schale night/Einsatz schwarz Schale poppy/Einsatz schwarz Schale stone/Einsatz schwarz Schale weiß/Einsatz schwarz Schale misty/Einsatz schwarz Schale oyster/Einsatz schwarz Schale ecru/Einsatz schwarz  per Set	131,00*

	Art. Nr.	Art. Bez.	CHF
	15.8142	<b>Mehrkanalfernbedienung mit Wandhalterung Set 6 Kanal</b> nickel matt/weiß ① schwarz matt/weiß ② weiß matt/weiß ③  nickel matt/schwarz (o. Abb.) schwarz matt/schwarz (o. Abb.) weiß matt/schwarz (o. Abb.)  per Set	167,00*

	Art. Nr.	Art. Bez.	CHF
	15.8101	<b>Mehrkanal Einsatz lose</b> weiß oder schwarz  per Stk.	109,00*

	Art. Nr.	Art. Bez.	CHF
	15.8102	<b>Pebbleschale lose</b> clear frost, cobalt, lime, night, poppy, stone, weiß, misty, oyster, ecru  per Stk.	23,00*

	Art. Nr.	Art. Bez.	CHF
	15.8105	<b>Wandhalterung lose</b> nickel matt, schwarz matt oder weiß matt  per Stk.	58,00*

	Art. Nr.	Art. Bez.	CHF
	15.8145	<b>Batterie für Hand- und Wandsender</b> Varta CR2032 3 V  per Stk.	10,00*



# Einzelteile

PowerView

	Art. Nr.	Art. Bez.	CHF
<p>1 2 3 4 5 6 7 8 9 10</p> <p><b>i</b> INFO: Hub erforderlich</p>	15.8141	<b>Pebble®</b> <b>Szenensteuerung mit Pebbleschale</b> Schale clear frost/Einsatz weiß ① Schale cobalt/Einsatz weiß ② Schale lime/Einsatz weiß ③ Schale night/Einsatz weiß ④ Schale poppy/Einsatz weiß ⑤ Schale stone/Einsatz weiß ⑥ Schale weiß/Einsatz weiß ⑦ Schale misty/Einsatz weiß ⑧ Schale oyster/Einsatz weiß ⑨ Schale ecru/Einsatz weiß ⑩  Schale clear frost/Einsatz schwarz Schale cobalt/Einsatz schwarz Schale lime/Einsatz schwarz Schale night/Einsatz schwarz Schale poppy/Einsatz schwarz Schale stone/Einsatz schwarz Schale weiß/Einsatz schwarz Schale misty/Einsatz schwarz Schale oyster/Einsatz schwarz Schale ecru/Einsatz schwarz  per Set	191,00*

	Art. Nr.	Art. Bez.	CHF
<p>1 2 3</p> <p><b>i</b> INFO: Hub erforderlich</p>	15.8137	<b>Szenensteuerung mit Wandhalterung</b> nickel matt/weiß ① schwarz matt/weiß ② weiß matt/weiß ③  nickel matt/schwarz (o. Abb.) schwarz matt/schwarz (o. Abb.) weiß matt/schwarz (o. Abb.)  per Set	226,00*

	Art. Nr.	Art. Bez.	CHF
<p>53 mm</p> <p><b>i</b> INFO: Hub erforderlich</p>	15.8104	<b>Szenensteuerungseinsatz lose</b> weiß oder schwarz  per Stk.	168,00*


	Art. Nr.	Art. Bez.	CHF
<p>103 mm</p> <p>71 mm</p>	15.8102	<b>Pebbleschale lose</b> clear frost, cobalt, lime, night, poppy, stone, weiß, misty, oyster, ecru  per Stk.	23,00*

	Art. Nr.	Art. Bez.	CHF
<p>67 mm</p> <p>17 mm</p>	15.8105	<b>Wandhalterung lose</b> nickel matt, schwarz matt oder weiß matt  per Stk.	58,00*


	Art. Nr.	Art. Bez.	CHF
	15.8145	<b>Batterie für Hand- und Wandsender</b> Varta CR2032 3 V  per Stk.	10,00*


# Einzelteile


## PowerView

	Art. Nr.	Art. Bez.	CHF
	15.8067	<b>Akku extern</b> für PowerView®  per Stk.	95,00*


	Art. Nr.	Art. Bez.	CHF
	15.8068	<b>Ladegerät</b> für Akku 15.8067  per Stk.	48,00*


	Art. Nr.	Art. Bez.	CHF
	26.4242	<b>Montageclip</b> für externen Akku  per Stk.	2,30


	Art. Nr.	Art. Bez.	CHF
	15.8061	<b>Repeater 2.0</b> Reichweitenverstärker  per Stk.	146,00*


	Art. Nr.	Art. Bez.	CHF
	15.8060	<b>Hub 2.0</b> inkl. Netzteil, Kabel  per Stk.	396,00*

	Art. Nr.	Art. Bez.	CHF
	15.8150	<b>Doppelstecker</b> für zwei Anlagen  per Stk.	16,00*

	Art. Nr.	Art. Bez.	CHF
	15.8151	<b>Trafo HT18 extern</b> für bis zu zwei Anlagen  per Stk.	116,00*

	Art. Nr.	Art. Bez.	CHF
		<b>Kabel lose</b> für Ausführung mit Trafo HT18, PS18 oder Batterie- fach  per Stk.	
	15.8146	40 cm	18,00*
	15.8147	125 cm	24,00*
	15.8148	380 cm	36,00*
	15.8149	610 cm	52,00*

	Art. Nr.	Art. Bez.	CHF
	15.8065	<b>Trafo PS18</b> mit 5 m Netzkabel für max. 16 Anlagen  per Stk.	461,00*

	Art. Nr.	Art. Bez.	CHF
	15.8069	<b>Female-Adapter</b> für Gruppe Trafo PS18  per Stk.	16,00*

## Welche Komponenten benötigt man um ein Sonnenschutzprodukt „einfach“ zu steuern?

- › Sonnenschutzprodukt
- › Handsender 6 Kanal mit Pebble® oder Wandhalter (es wird kein Hub benötigt).

## Wieviele Sonnenschutzprodukte kann man maximal pro Kanal anlernen?

- › Pro Kanal (Gruppe) des Handsenders können beliebig viele Sonnenschutzprodukte angelernt werden.

## Kann ein einzelnes Sonnenschutzprodukt auch in mehr als einem Kanal angelernt werden?

- › Ja, das ist möglich.

## Welche Komponenten benötigt man für die Steuerung mit Smartphone oder Tablet?

- › Sonnenschutzprodukt(e)
- › Hub
- › je nach räumlicher Gegebenheiten einen oder mehrere Repeater bzw. zusätzlicher Hub
- › zumindest ein Handsender (für die Installation zwingend erforderlich)

## Was benötigt man um die Szenensteuerung zu verwenden?

- › Sonnenschutzprodukt(e)
- › Hub
- › je nach räumlicher Gegebenheiten einen oder mehrere Repeater
- › zumindest ein Handsender ist für die Installation zwingend erforderlich
- › Szenensteuerung mit Pebble® oder Wandhalter

**Einzelteile siehe Seite 76–78**



Abb. Hub 2.0

# Farbnummern und Farbbezeichnungen

Farbbezeichnung	Lamellenbreite in mm			Fc-Wert	Karte
	127	89	63		
0456 natur	127	89	63		24
0468 taupe	127			0,56	21
0471 knospe	127	89			21
0477 weiß	127	89			21
0478 beige	127	89			21
0477 weiß	127	89			21
0478 beige	127	89			21
0479 hellgrau	127	89			21
0480 schiefer	127	89			21
0481 grau	127	89			21
0488 winterweiß	127	89	63		24
0490 fels	127	89	63		24
0491 hellbraun	127	89	63		24
0492 reinweiß	127	89	63		24
0493 hellgrau	127	89	63		24
0494 dunkelgrau	127	89	63		24
0780 weiß	127	89	63		21
0781 hellgrau	127	89	63		21
0782 manhattan	127	89	63		21
0783 dunkelgrau	127	89	63		21
0784 mausgrau	127	89	63		21
0786 beige	127	89	63		21
0787 creme	127	89	63		21
0788 sand	127	89	63		21
0790 hellgelb	127	89	63		21
0791 gelbgrün	127	89	63		21
1020 venezia weiß	127	89			11
1030 weiß transparent	127	89			9
1032 weiß	127	89			4
1101 weiß	127	89		0,58	10, 33
1102 natur	127	89		0,58	33
1106 maisgelb	127	89		0,64	33
1107 sonne	127	89		0,62	33
1119 schiefer	127	89		0,62	33
1120 grau	127	89		0,66	33
1122 elfenbein	127	89		0,59	33
1124 rot	127	89		0,68	33
1125 dunkelblau	127	89			33
1130 weiß	127	89			11
1131 winterweiß	127	89			10
1157 khaki	127	89		0,69	33
1158 haselnuss	127	89		0,69	33
1159 schwarz	127	89		0,73	33
1173 hellgrau	127	89		0,62	33
1174 lila pastell	127	89		0,59	33
1175 blau pastell	127	89		0,59	33
1176 lagune pastell	127	89		0,62	33
1177 grün pastell	127	89		0,61	33

Farbbezeichnung	Lamellenbreite in mm			Fc-Wert	Karte
	127	89	63		
1178 orange	127	89		0,69	33
1181 dunkelbraun	127	89		0,74	33
1182 südsee	127	89		0,71	33
1225 dunkelbraun	127	89		0,44	22
1226 lava	127	89		0,43	22
1227 safari	127	89		0,43	22
1228 leinen	127	89		0,44	22
1229 sand	127	89		0,42	22
1230 weiß	127	89		0,43	22
1231 beige	127	89		0,43	22
1232 düne	127	89		0,42	22
1233 sonne	127	89		0,44	22
1235 grau	127	89		0,42	22
1236 schiefer	127	89		0,44	22
1238 snow	127	89			22
1239 graphit	127	89		0,43	22
1240 weiß perlreflex	127	89			25
1241 beige perlreflex	127	89			25
1242 creme perlreflex	127	89			25
1243 grau perlreflex	127	89			25
1248 taupe perlreflex	127	89			25
1278 screen mint	127	89			30
1279 screen hellgrau	127	89			30
1284 tokió weiß	127	89			11, 12
1285 tokió creme	127	89			12
1288 tokió weizen	127	89		0,67	12
1289 tokió beige	127	89		0,68	12
1295 screen white	127				30
1296 screen pearl	127				30
1298 screen creme	127	89			30
1299 screen taupe	127	89			30
1300 screen schlamm	127	89			30
1350 weiß VDKL	127	89			37
1351 hellgrau VDKL	127	89			37
1352 fels VDKL	127				37
1353 dunkelgrau VDKL	127	89			37
1354 schwarz VDKL	127	89			37
1355 creme VDKL	127	89			37
1356 beige VDKL	127	89			37
1357 taupe VDKL	127	89			37
1358 braun VDKL	127	89			37
1360 apricot VDKL	127	89			38
1361 terra VDKL	127	89			38
1362 rot VDKL	127	89			38
1363 bordeaux VDKL	127	89			38
1364 farngrün VDKL	127	89			38
1365 wiese VDKL	127	89			38
1366 blau VDKL	127	89			38

Farbbezeichnung	Lamellenbreite in mm			Fc-Wert	Karte
	127	89	63		
1386 kiwi	127	89		0,80	5
1387 türkis	127	89		0,80	5
1388 fels	127	89		0,80	5
1389 stahl	127	89		0,80	5
1390 ocker	127	89		0,80	5
1391 nuss	127	89		0,80	5
1392 schokolade	127	89		0,80	5
1393 rotbraun	127	89		0,80	5
1394 weiß	127	89		0,80	5
1395 creme	127			0,80	5
1396 melange	127	89		0,80	5
1397 graubraun	127	89		0,80	5
1469 reinweiß	127	89		0,45	21
1501 weiß	127	89			11
1660 medium hellgrau	127	89		0,50	31
1661 medium beige	127	89		0,54	31
1662 medium taupe	127	89		0,54	31
1663 medium grau	127	89		0,54	31
1710 juno rot	127	89		0,80	18
1711 juno grün	127	89		0,80	18
1712 juno petrol	127	89		0,80	18
1713 juno blau	127	89		0,80	18
1715 juno braun	127	89		0,80	18
1716 juno nuss	127	89		0,80	18
1717 juno schwarz	127	89		0,80	18
1718 juno dunkelgrau	127	89		0,80	18
1719 juno haselnuss	127	89		0,80	18
1721 juno weiß	127	89		0,80	18
1722 juno creme	127	89		0,80	18
1723 juno hellbraun	127	89		0,80	18
1724 juno hellgrün	127	89		0,80	18
1725 juno aqua	127	89		0,80	18
1726 juno aubergine	127	89		0,80	18
1730 weiß streif	127	89			8
1760 scribble grau	127	89			15
1761 grau	127	89			15
1762 scribble beige	127	89			15
1763 beige	127	89			15
1764 scribble weiß	127	89			15
1765 weiß	127	89			15
1780 island weiß	127	89			8
1781 minare weiß		89			10
1980 sound weiß	127	89		0,56	32
1981 sound beige	127	89		0,57	32
1982 sound hellgrau	127	89		0,61	32
1990 star weiß	127	89		0,42	17
1991 star sand	127	89		0,55	17
1992 star pastell	127	89		0,42	17

Farbbezeichnung	Lamellenbreite in mm			Fc-Wert	Karte
	127	89	63		
1993 star silver	127	89		0,70	17
1994 star caramel	127	89		0,49	17
1995 hygiene weiß	127	89			26
1996 hygiene winterweiß	127	89			26
1997 office hygiene	127	89			26
1998 blackout hygiene	127	89			26
2000 jaquard weiß	127	89			6
2024 furore weiß		89			11
2025 furore beige		89			12
2026 bistro weiß		89			10
2027 rock weiß		89			10
2030 jaquard beige	127	89			6
2031 jaquard grau	127	89			6
2032 jaquard anthrazit	127	89			6
2033 kreise weiß	127	89		0,51	7
2034 punkte weiß	127	89		0,51	7
2035 linien weiß	127	89		0,51	7
2036 schlingen weiß	127	89		0,51	7
2037 urban weiß	127	89		0,51	7
2038 weiß	127	89		0,51	7
2060 silk vanille	127	89		0,59	14
2061 silk beige	127	89		0,64	14
2062 silk sanddorn	127	89		0,67	14
2063 silk hellbraun	127	89		0,68	14
2064 silk dunkelbraun	127	89		0,73	14
2065 silk hellgrau	127	89		0,64	14
2066 silk grau	127	89		0,69	14
2067 silk blau	127	89		0,65	14
2068 silk bordeaux	127	89		0,68	14
2090 nordic weiß VDKL	127	89			26
2091 nordic creme VDKL	127	89			26
2092 nordic grau VDKL	127	89			26
2101 reinweiß	127	89			10, 34
2107 creme	127	89			34
2108 sisal	127	89			34
2110 sand	127	89			34
2134 weinrot	127	89			34
2140 hellgrau	127	89			34
2141 inka	127	89			34
2142 mondstein	127	89			34
2143 hellbraun	127	89			34
2144 taupe	127	89			34
2145 eigelb	127	89			34
2146 senf	127	89			34
2147 terra	127	89			34
2148 blutorange	127	89			34
2149 blaugrün	127	89			34
2150 jade	127	89			34

# Farbnummern und Farbbezeichnungen

Farbbezeichnung	Lamellenbreite in mm			Fc-Wert	Karte
	127	89	63		
2151 lemon	127	89			34
2152 smaragd	127	89			34
2153 nachtblau	127	89			34
2211 perle dustblock	127	89			23
2212 obers dustblock	127	89			23
2213 prosecco dustblock	127	89			23
2240 juno weiß VDKL	127	89		0,60	36
2241 juno sand VDKL	127	89		0,60	36
2242 juno braun VDKL	127	89		0,60	36
2243 juno hellgrau VDKL	127	89		0,60	36
2244 juno grau VDKL	127	89		0,60	36
2245 juno aqua VDKL	127	89		0,60	36
2246 juno grün VDKL	127	89		0,60	36
2247 juno nuss VDKL	127	89		0,60	36
2248 juno schoko VDKL	127	89		0,60	36
2249 juno zement VDKL	127	89		0,60	36
2260 hellgrau dustblock	127	89			23
2261 dunkelgrau dustblock	127	89			23
2430 garten eden	127	89			9
2470 recycled white	127	89			3
2472 recycled anthrazit	127	89			3
2473 recycled terra	127	89			3
2474 recycled grau	127	89			3
2475 sound hellgrau reflex	127	89		0,61	32
2476 sound sand reflex	127	89		0,62	32
2477 sound grau reflex	127	89		0,60	32
2480 weiß	127	89			11
2481 beige	127	89			12
2486 creme	127	89			12
2490 vintage weiß	127	89		0,80	2
2491 vintage schlamm	127	89		0,80	2
2492 vintage sand	127	89		0,80	2
2493 vintage goldbraun	127	89		0,80	2
2494 vintage iron	127	89		0,80	2
2495 vintage schwarz	127	89		0,80	2
2496 vintage rot	127	89		0,80	2
2506 meridian		89			7
2560 living weiß	127	89			31
2561 living grau	127	89			31
2562 living beige	127	89			31
2565 living taupe	127	89			31
2572 douala orange	127	89			16
2573 douala rot	127	89			16
2575 douala blau	127	89			16
2576 douala grau	127	89			16
2577 douala beige	127	89			16
2578 douala olivgrün	127	89		0,80	16
2590 klee grün	127	89			4

Farbbezeichnung	Lamellenbreite in mm			Fc-Wert	Karte
	127	89	63		
2591 weiß	127	89			4
2592 klee blau	127	89			4
2593 blaugrau	127	89			4
2594 klee braun	127	89			4
2595 braun	127	89			4
2596 frühling weiß	127	89			4
2597 frühling beige	127	89			4
2615 slice weiß	127	89		0,65	1
2616 slice beige	127	89		0,67	1
2617 slice grau	127	89		0,69	1
2618 slice taupe	127	89		0,76	1
2686 atlas sheer		89			9
2760 duoscreen weiß	127	89			28
2761 duoscreen grau	127	89			28
2762 duoscreen dunkelgrau	127	89			28
2763 duoscreen creme	127	89			28
2764 duoscreen braun	127	89			28
2765 duoscreen schwarz	127	89			28
2899 weiß	127	89			11
2910 screen weiß	127	89		0,57	27
2911 screen hellgrau	127	89		0,67	27
2912 screen kiesel	127	89		0,72	27
2913 screen grau	127	89		0,75	27
2914 screen schwarz	127	89		0,88	27
2935 silber perforiert		89			31
2980 crash weiß		89			10
3032 grau/silber plissiert	127				25
3470 abstrakt weiß	127	89			3
3472 abstrakt anthrazit	127	89			3
3473 abstrakt terra	127	89			3
3474 abstrakt grau	127	89			3
3490 vintage weiß VDKL	127	89		0,70	2
3491 vintage schlamm VDKL	127			0,70	2
3492 vintage sand VDKL	127	89		0,70	2
3493 vintage goldbraun VDKL	127	89		0,70	2
3494 vintage iron VDKL	127	89		0,70	2
3495 vintage schwarz VDKL	127	89		0,70	2
3496 vintage rot VDKL	127	89		0,70	2
3566 tigris	127	89			8
3656 moana		89			9
3666 wood transparent		89			20
3672 wood olive		89			20
3682 wood natur		89			20
3683 chartago		89			20
3745 linea beige		89			19
3746 linea creme		89			19
3747 linea braun		89			19
3748 linea natur		89			19







SONNENSCHUTZ  
UND VORHANGSCHIENEN  
nach Maß