



# Räume, die begeistern. Architektur, die sich anpasst.

Die Pavillounge: Der Premium-Gastropavillon für  
exklusive Events und Freiflächen.





# Der Publikumsmagnet

“ Die Anziehungskraft der Pavillounge ist außerordentlich und sorgt für Neugierde, Staunen und Überraschungen. ”

---

## Multifunktional

Hohe Ästhetik und modernes Design als Alleinstellungsmerkmal.

---

## Umsatztreiber

Erschließt ungenutzte Freiflächen für Gastronomie und Events.

---

## Internationale Präsenz

Erfolgreich im Einsatz in DACH, Schweden, UK und Polen.

# Der gelöste Widerspruch

## Die Ästhetik eines Festbaus

Hochwertige  
Leimholzkonstruktion.

Panorama-Acrylverglasung.

Zertifiziertes Managementsystem  
nach ISO9001:2000.

**Premium-Gefühl ohne  
Baugenehmigungs-  
Stress.**

## Die Agilität eines Zeltes

Keine Fundamentierung  
notwendig.

Modular erweiterbar.

Montage in nur 2 bis 3 Tagen.

# Keine Fundamentierung. Keine Baugenehmigung.



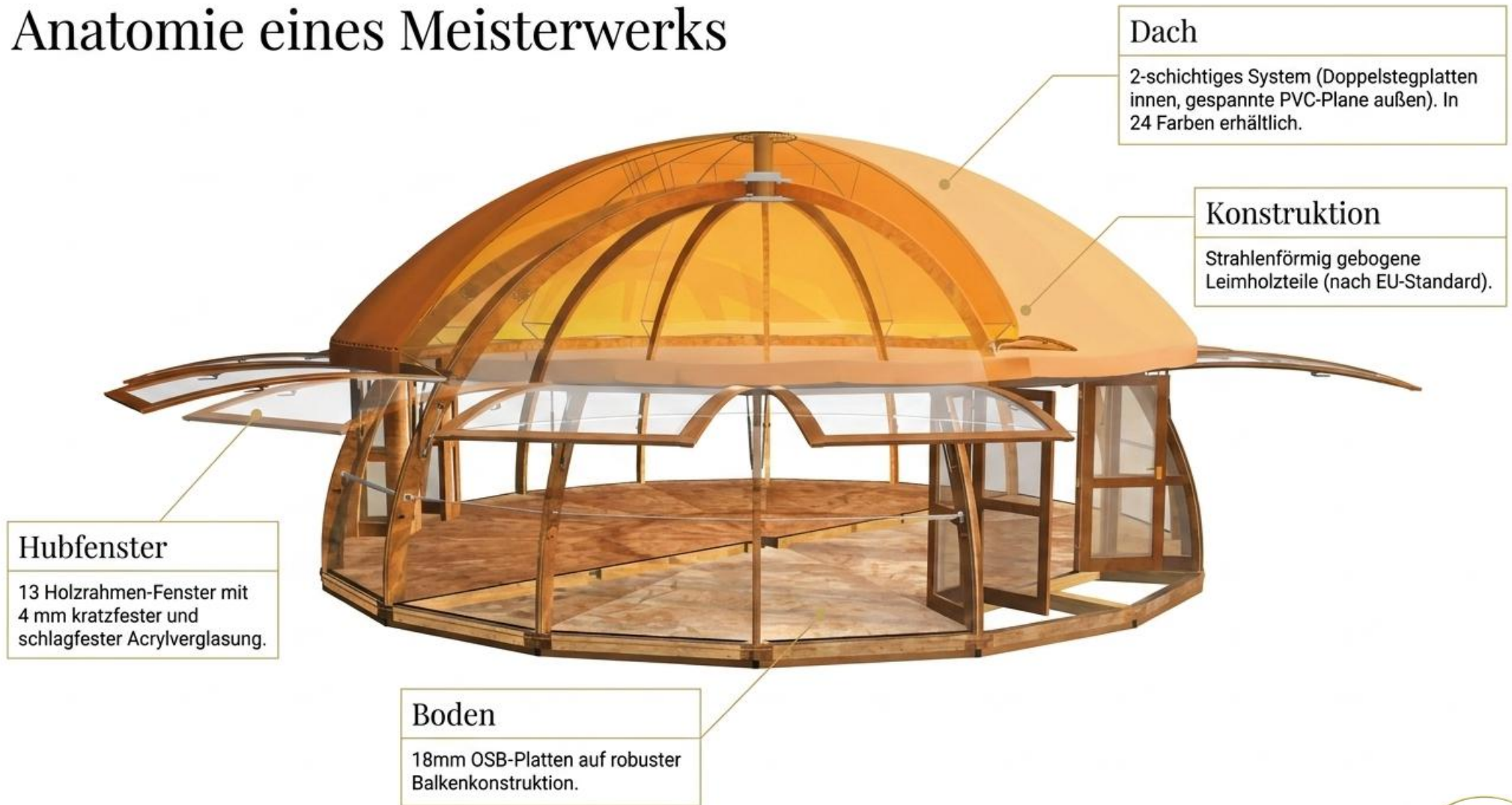
**Konzipiert als „Fliegender Bau“.**  
In den meisten Fällen ist keine aufwendige Baugenehmigung erforderlich (lediglich Anmeldung beim Bauamt).



**Zertifizierte Stabilität.**  
Belastbar bis zur höchsten Windstärke (<12).

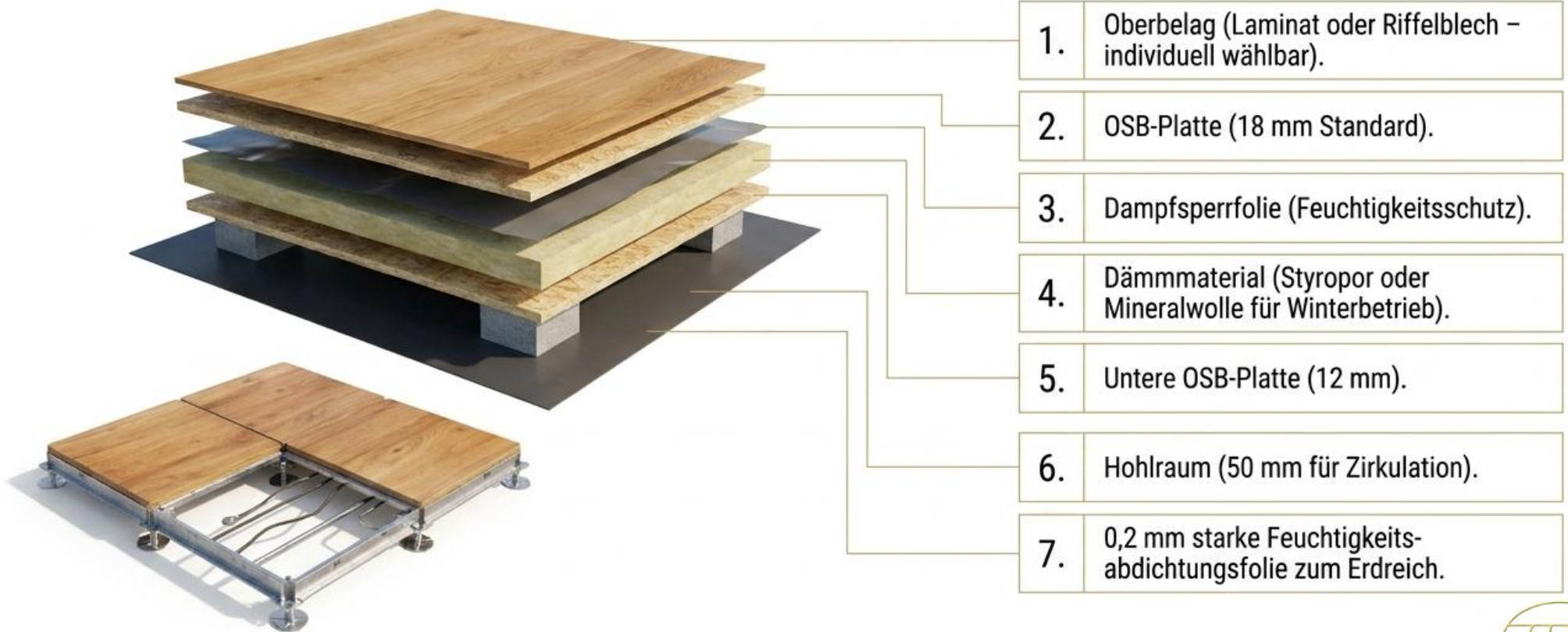
**Keine dauerhafte Verbindung mit dem Boden.** Der Pavillon ruht sicher auf der eigenen Leimholz-Hauptkonstruktion.

# Anatomie eines Meisterwerks



Das Fundament, das keines ist

Ein durchdachtes Bodensystem, das Kälte isoliert und Unebenheiten ausgleicht – komplett ohne Erdarbeiten.



# Der 360° Panorama-Ausblick



## Dimensionen & Kapazitäten

### **Pavillounge 9m**

Durchmesser: 9 Meter

Nutzfläche: 67 m<sup>2</sup>

Höhe: Proportional angepasst

Ideal für: VIP-Lounges,  
Informationspunkte, Pop-up Bars.

### **Pavillounge 12m**

Durchmesser: 12 Meter

Nutzfläche: 120 m<sup>2</sup>

Höhe: 5,20 Meter

Gewicht: 5.800 kg

Ideal für: Vollwertige Gastronomie,  
große Event-Flächen, Beach-Clubs.



# Modulare Erweiterbarkeit



*Module fügen sich nahtlos in die Holz- und Acryl-Ästhetik des Hauptgebäudes ein.*

# 365 Tage. Jedes Klima.

## Sommer-Modus

- Alle 13 Hubfenster geöffnet für natürliche Brise.
- Elektromechanischer Lüfter im Dach (2,5-facher Luftwechsel/Stunde).
- Lüftungsgitter im Boden für optimale Zirkulation.

## Winter-Modus

- Betriebsbereit bis  $-20^{\circ}\text{C}$  Außentemperatur.
- Optionale Doppelflügel-Eingangstür mit Schleuse (Windfang) zur Wärmeisolation.
- Integrierbare Heizungssysteme und Premium-Bodendämmung.

# Das Raumkonzept rechnet sich

## Mieten statt Kaufen. Ganz einfach.

### Mieten

Schafft sofortige zusätzliche Infrastruktur auf Freiflächen für einen festen Zeitraum.  
Schont das Kapital.

### Kaufen

Wesentlich kostengünstiger als ein konventioneller, erschlossener Festbau.




Perfekt für Orte, wo traditionelle Gebäude unwirtschaftlich oder verboten sind (Strände, Berge, historische Hauptmärkte).

# Logistik in Rekordzeit



Tag 1: Bodenstruktur & Leimholz-Bögen

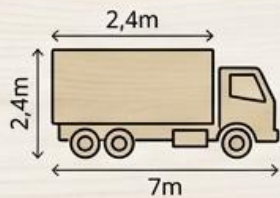


Tag 2: Dach-Montage & Fenster-Installation



Tag 3: Finale Abdichtung & Einsatzbereitschaft

(Hinweis: Bei Zusatzmodulen verlängert sich die Montage auf max. 5 Tage)



Passt komplett auf einen Standard 7,5-Tonnen LKW (Maße: 7m x 2,4m x 2,4m)



**Alternativ:** Ein kompletter Pavillon passt in einen einzigen 20-Fuß-Seecontainer



**Vorlaufzeit:**  
Max. 5 Wochen von Bestellung bis zur Montage

# Gestalten Sie Ihren Raum.

Ausdrucksstark, individuell und prägnant.  
Schaffen Sie ein unvergessliches Erlebnis für Ihre Gäste.

**Beratung & individuelle Planung**

[Name/Email]

[www.pavillounge.com](http://www.pavillounge.com)

