

# Sfogliatello



cinquecento



spaghetti



mamma



ravioli



vespa



panini



salami



moschino



pizza



scampi



gucci

# 1



## The main topics of this issue.

How do you pronounce Italian words?

How to do Italian spelling?

Learn the days of the week.

Numerous activities, including crosswords, puzzles, odd one out accompanied by solutions.

Ben  
ven  
eto



This must be the place  
where I start my  
Italian Language  
Journey



# Sfogliatello

1



**Quali argomenti tratteremo  
in questo numero?**

*Which topics will we cover in this issue?*

CHECK IT OUT,  
HERE'S THE SCOOP  
TO SUPERCHARGE  
YOUR LEARNING JOURNEY.

ITALIAN IS YOUR JAM,  
YOUR CHILL-OUT PASTIME;  
THE PERFECT WAY TO KICK  
BACK IN YOUR DOWNTIME.

**MY ADVICE FOR YOU?**  
KEEP IT LOCKED IN YOUR NOGGIN'  
AND ENJOY THE RIDE,  
EMBRACING EVERY STEP FORWARD,  
EVEN THE SLIP-UPS ALONG THE WAY.



# Indice



PRONUNCIATION VIDEO **page 7**  
ABECEDARIO/ALPHABETH **page 8**  
PRONUNCIATION SUMMARY **page 22**  
ITALIAN-STYLE SPELLING **page 27**  
DIALOGUE +AUDIO TRACK **page 29**  
EXERCISES **page 23**  
ANSWER KEYS **page 41**



PAVAROTTI'S SONG "BUONGIORNO A TE" **page 31**  
EXERCISES **page 32**  
ANSWER KEYS **page 45**



RICETTA APEROL SPRITZ **page 33**  
EXERCISES **page 33**  
ANSWER KEYS **page 45**



DAYS OF THE WEEK + VIDEO **page 34**  
EXERCISES **page 35**  
ANSWER KEYS **page 45**





“QUI & ORA” - EXERCISE FOR MEMORIZING NEW WORDS **page 36**



FREEBIE TO DOWNLOAD **page 37**



LET'S TALK ABOUT NEXT SFOGLIATELLO WITH MONNA LISA **page 39**

EXERCISE: DIALOGUE **page 40**

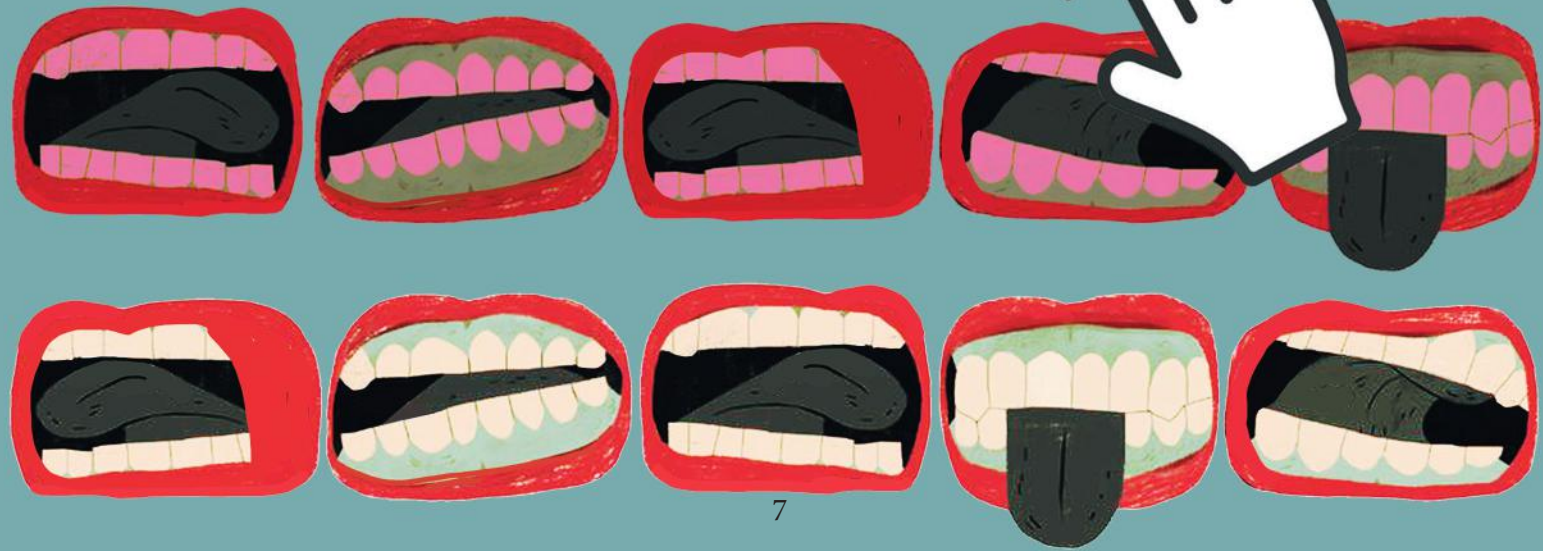
ANSWER KEYS **page 45**



ARRIVEDERCI AND SEE YOU SOON + VIDEO **page 46**



# Pronuncia





# ABECEDARIO

IF YOU HAVEN'T DONE SO ALREADY, CLICK ON THE VIDEO FROM THE PREVIOUS PAGE AND LET'S LEARN TOGETHER, STEP BY STEP, THE PRONUNCIATION OF LETTERS OR LETTER COMBINATIONS IN ITALIAN.



avocado

Aa

"Aah" (as in car)



espresso

Ee

"Eh" (as in egg)



Italia

Ii

"Ee" (as in tea)

Oo

"Oh" (as in hot)



opera

Uu

"Oo" (as in book)



urrata

Bb

"Bee" (as in big)



biscotti

Ca

"Ka" (as in cat)



cappuccino



maschera

Che

"Kay" (as in chemistry)



zucchini

Chi

"Kee" (as in kilo)



brocccoli

Co

"Ko" (as in call)



cucinare

Cu

"Koo" (as in cool!)



# Cia

“Chì-ah” (as in challenge)



# Ce

“Che” (as in cherries)



# Ci

“Chee” (as in cheese)



# Cio

“Cho” (as in chosen)





acciughe

Ciu


“Choo” (as in chew)



dollaro

Dd

“Dee” (as in dig)



ferrari

Ff

“Eh-ffeh” (as in fox) - letter name: “effe”



Ga

“Ga” (as in garden)

# Ghe

“Geh” (as in get)



spaghetti

# Ghi

“Ghee” (as in guitar)



lamborghini

# Go

“Goh” (as in golf)



gondola


# Gu

“Goo” (as in good)



gucci





giappone

Gia

“Ja” (as in just)



gelato

Ge

“Jeh” (as in jealous)



giraffa

Gi

“Jee” (as in gig)



giorgio armani

Gio

“Jo” (as in joke)

# Giu

"Joo" (as in juice)



giulio cesare

# Gl

"Lj" (as in yellow)



sfogliatella

# Gn

"Ny" (as in canyon)



lasagna

# Hh

silent letter - letter name: "Akka"





latte

Ll

“Eh-lleh” (as in love) - letter name: “elle”



mamma

Mm

“Eh-mmeh” (as in mother) - letter name: “emme”



pannini

Nn

“Eh-nneh” (as in nice) - letter name: “enne”



pizza

Pp


“Pee” (as in peace)



Qq  
“Koo” (as in cool!)



Rr  
“Eh-rreh” (as in red)




Ss  
“Eh-sseh” (as in son)



Sea  
“Ska” (as in sky)





bruschetta

Sche

"Skeh" (as in sketch)



moschino

Schi

"Skee" (as in ski)



fiasco

Sco

"Sko" (as in scottish)



scuola

Scu

"Skoo" (as in school)

# Scia

"Sch" (as in shower)



sciampo

# See


"Sheh" (as in shed)



pesce

# Sci

"Shee" (as in ship)



cuscino

# Scio

"Sho" (as in show)



scioccato





prosciutto

Sciu

"Shoe" (as in shoes)



tiramisù

Tt

"Tee" (as in tea)



vespa

Vv

"Vee" (as in view)



zebra

Zz

"Tsch-tah" (as in zip) - letter name: zeta

# Jj


“Ee loon-gah” (as in jeep)  
letter name “I lunga” = Long I



jean

# Kk

“Kah-ppah” (as in kiwi) - letter name “Kappa”



kiwi

# Ww

“Doh-ppée-ah vee” (as in web)  
letter name “Doppia vi” = Double V



web

# Xx

“Eeks” (as in taxi) - letter name “Ies”



taxi



yogurt

# Yy

“Eeps-ee-loh-n” (as in yoga)  
letter name “Ipsilon” or “I greca = Greek i

## RIEPILOGO RECAP

While many letters have identical sounds in both Italian and English, there are also some subtle differences in pronunciation.

Below, I’ve rounded up those tricky letter combos that tend to stir up some trouble (we’ve already seen in the “Abecedario”, but I’ve chosen to outline them for easier reference).

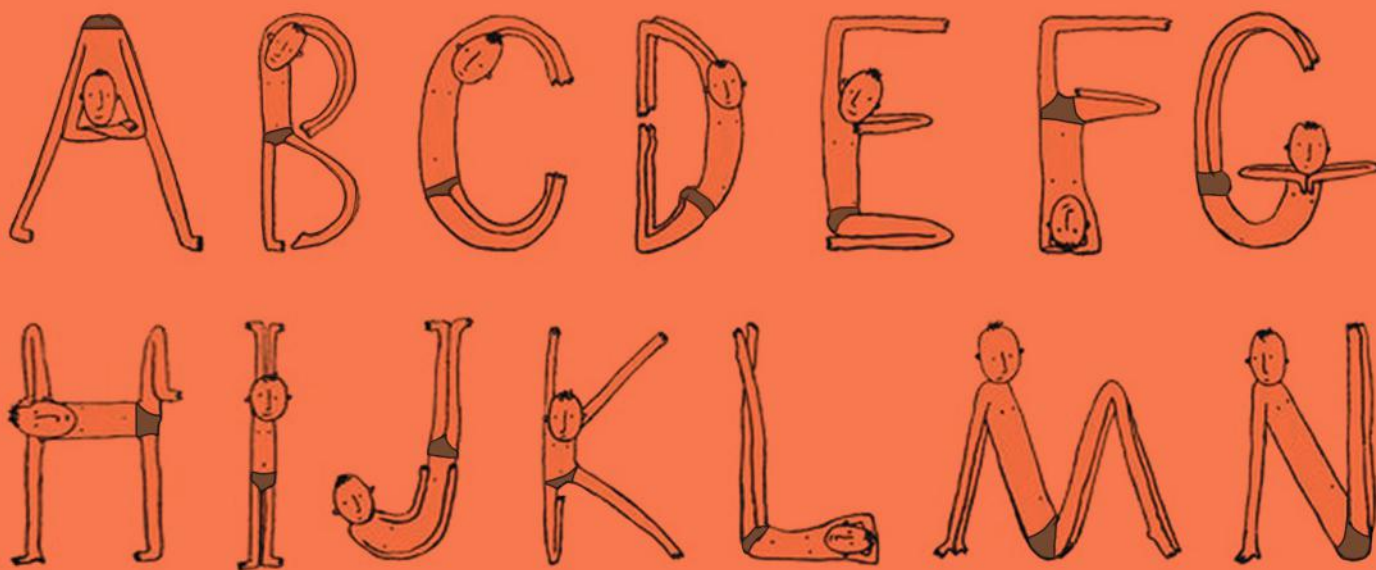
Just bear in mind, the sounds of letters remain constant and never change.

So, once you’ve memorized the sound of these letters or combinations of letters, you’re in the saddle!

SOFT SOUND/SUONO DOLCE	HARD SOUND/SUONO DURO
<b>C+E</b> CHURCH [ch] Es: Versace, Dolce&Gabbana	<b>C+A, O, U, HE, HI</b> [k] CAR COLD COOL KEY KILO Es: Casa, Colore, Cuoco, Michelangelo, Chilo
<b>C+I</b> CHEESE [ch] Es: Ciao, Cioccolata	<b>G+A, O, U, HE, HI</b> [g] GUIDE GO GOOD GET GEAR Es: Gatto, Golf, Gucci, Spaghetti, Lamborghini
<b>G+E</b> JEALOUS [j] Es: Gelato	<b>SC+A, O, U, HE, HI</b> [sk] SKY SCONE SCOOP SKETCH SKI Es: Scala, Fiasco, Scusa, Bruschetta, Moschino
<b>G+I</b> JYM [j] Es: Gino, Giovanni, Giorgio Armani	
<b>SC+E</b> SHEED [sh] Es: Ascensore	
<b>SC+I</b> SHEEP [sh] Es: Sciarpa	



# READY TO DO EXERCISES?




This video features two activities both focusing on pronunciation and spelling.

**Esercizio 1:** listening and selecting the appropriate option from A, B, C, or D. Write down your answers on the answer sheet on the next page.

**Esercizio 2:** dictation of 8 words.

[The video lasts less than 4 minutes]



# EXERCISES/ESERCIZI

## 1 ESERCIZIO GRIGLIA



	A	B	C	D
1				
2				
3				
4				
5				
6				
7				
8				


## 2 ESERCIZIO DETTATO



1	
2	
3	
4	
5	
6	
7	
8	

## 3 ESERCIZIO CRUCIPUZZLE

N U C D O L L A R O  
 S C I A M P O I T Ù  
 G C M B P L T T É V  
 C P U Z M T U J A L  
 D I H S O I P N H V  
 C I O C C O L A T O  
 I G S S E I Ù J A Ì  
 Î I O È G P N S X B  
 B R Z E B R A O I S  
 P Ò G I A P P O N E



The answer keys are located on the 41 page.



# EXERCISES/ESERCIZI

## 4 ESERCIZIO TROVA L'INTRUSO

Circle the two words in each line that have a different sound. See the example provided.

- 1 Cappello Vacanza **Esercizio** Amico **Ciao**
- 2 Toscana Sconosciuto Cuscino Scegliere Scogliere
- 3 Figlio Spaghetti Augurio Lingua Fungo
- 4 Viaggio Traghetto Giornale Sugo Oggetto
- 5 Camera Colore Luoghi Chiesa Monolocale
- 6 Sveglia Orologio Valigia Albergo Gennaio
- 7 Virgola Gelato Genitori Pioggia Grafico
- 8 Bottiglia Famiglia Sogno Vaniglia Singhiozzo

## 5 ESERCIZIO SCEGLI IL RIQUADRO GIUSTO

Check out the terms below, focusing on the bold letters. Put them in the right box based on how they sound, just like the example.

**s**carpa, **c**olazione, **e**sercizio, **a**scensore, **a**rancia, **o**occhio,  
**p**esce, **z**ucchero, **c**uoco, **p**esche, **c**ena, **c**appuccino, **a**ceto,  
**a**sciugamano, **z**ucchine, **a**mico, **s**cienza, **m**acchina, **c**ielo,  
**s**contrino, **p**ancetta, **s**catola, **c**ibo, **s**cuola, **s**pinaci, **s**ciarpa,  
**b**osco, **d**olce, **m**aschera, **c**iao, **c**ognome, **u**scire, **s**copa.

**B) sky /skaɪ/; school /sku:l/**

Scarpa

**A) shed /ʃed/; ship /ʃɪp/**

**C) call /kɔ:l/; cool /ku:l/**

**D) cheese /tʃi:z/; church /tʃɜ:tʃ/**

**E) kilo /'ki:ləʊ/; chemistry /keh·muh·stree/**


The answer keys are located on the 42 page.



# EXERCISES/ESERCIZI

## 6 ESERCIZIO 6 CRUCIVERBA

In the crossword puzzle, there are only words that have been encountered in this Sfogliatello so far.



### ORIZZONTALE

- 2 places, locations
- 4 holiday
- 6 milk
- 7 bottle
- 8 friend
- 9 food
- 10 ham
- 14 exercises
- 15 box
- 16 giraffe
- 17 sky
- 18 trip, travel

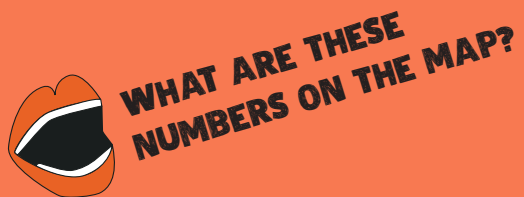
### VERTICALE

- 1 sugar
- 3 pillow, cushion
- 5 breakfast
- 9 surname
- 11 to cook
- 12 fish
- 13 suitcase
- 17 dinner

The answer keys are located on the 43 page.

# Spelling all' italiana

A volte possiamo trovarci nella situazione di dover fare lo spelling (in italiano “compitazione” termine quasi del tutto scomparso). Ad esempio, ci potrebbe essere chiesto di fare lo spelling del nostro nome e cognome per prenotare una camera d'albergo o un tavolo in un ristorante al telefono. Mentre in inglese è diffuso l'utilizzo dell'alfabeto fonetico NATO (“the NATO phonetic alphabet”): *Alfa, Bravo, Charlie, Delta* etc... Gli italiani preferiscono usare il nome delle città italiane, e dire: «A di Ancona»; «Bi di Bologna»; «Ci di Como» e così via. Accanto trovate l'elenco in ordine alfabetico con la cartina per localizzare le città. È comunque bene sapere che non è una lista fissa e standard, ma attendibile, e che quindi è possibile utilizzare anche altri nomi di città.



**WHAT ARE THESE  
NUMBERS ON THE MAP?**

**THEY INDICATE THE LOCATIONS WHERE THE CITIES  
MENTIONED IN THE LIST ARE SITUATED. FOR EXAMPLE,  
ANCONA, THE FIRST CITY ON THE LIST, IS LOCATED  
AT NUMBER 1. BOLOGNA IS AT NUMBER TWO,  
COMO IS AT NUMBER THREE, AND SO ON.**



English Version

## ITALIAN-STYLE SPELLING

Sometimes we find ourselves in the situation of having to spell (in Italian “compitazione” which is a term that has almost completely disappeared). For example we might be asked to spell our name and surname to book a hotel room or a table in a restaurant over the phone. While in English it is very common to use the “NATO phonetic alphabet” i.e. *Alfa, Bravo, Charlie, Delta* etc... Italians prefer to use the name of the Italian cities, and say: «A di Ancona»; «Bi di Bologna»; «Ci di Como» and so on. Next, is the full regular list in alphabetical order with a map to locate the cities. However, it is good to know that it is not a fixed list, therefore other city names can be used.



\* Zara was an Italian city that become part of Croatia as Zadar in 1947.



# IN THIS DIALOGUE, YOU CAN SEE AND HEAR HOW CITIES ARE USED FOR SPELLING.

CLICK ON THE TELEPHONE  
HANDSET TO LISTEN  
TO THE DIALOGUE



Centro Medico buongiorno!  
Come posso esserle utile?

È disponibile domani alle 11?

Il suo nome?

Potrebbe farmi lo spelling?

Grazie, ci vediamo domani alle 11.

Altrettanto



Buongiorno, vorrei prenotare  
una visita con il dottore.

Sì, andrebbe benissimo.

Kate Wizard

Cappa; A-di-Ancona; T-di-Taranto; E-di-Empoli;  
SPAZIO

Doppia-vu; I-di-Imola; Z-zeta; A-di-Ancona;  
Erre-di-Roma; D-di-Domodossola.

Grazie a Lei e buona giornata.



# EXERCISES/ESERCIZI

## 7 ESERCIZIO DIALOGO

Look at the translation of the dialogue in English and arrange it in order.



1 Centro Medico buongiorno, come posso esserle utile?

2 Buongiorno, vorrei prenotare una visita con il dottore.

3 È disponibile domani alle 11?

4 Sì, andrebbe benissimo.

5 Il suo nome?

6 Kate Wizard

7 Potrebbe farmi lo spelling?

8 Cappa; A-di-Ancona; etc..

9 Grazie a Lei. Ci vediamo domani alle 11.

10 Grazie, buona giornata.

11 Altrettanto.

### VERSIONE INGLESE

**A** Likewise

**B** K as in Kilo; A as in Alpha, etc..

**C** Kate Wizard

**D** Thank you, have a good day.

**E** Are you available tomorrow at 11?

**F** Good morning, I'd like to book an appointment with the doctor.

**G** Yes, that would be perfect.

**H** Could you spell that for me?

**I** Thank you. See you tomorrow at 11.

**L** Your name?

**M** Medical Center, good morning, how can I help you?

### MATCH/ABBINA

1 ☐ M, 2 ☐, 3 ☐, 4 ☐, 5 ☐, 6 ☐, 7 ☐, 8 ☐, 9 ☐, 10 ☐, 11 ☐

The answer keys are located on the 44 page.

# Canzone

## BUONGIORNO A TE

**LUCIANO PAVAROTTI**

Buongiorno a questo giorno che si sveglia oggi con me  
Buongiorno al (1) \_\_\_\_\_ ed al caffè, buongiorno a chi non c'è  
E al mio amore buongiorno per dirle che è lei  
Che per prima al mattino veder'io vorrei  
È un giorno (2) \_\_\_\_\_ e spero che sia buono anche per te.

Buongiorno voce, vita mia, buongiorno fantasia  
Buongiorno (3) \_\_\_\_\_ che sei l'oblio dei giorni miei  
E a coloro che aiutano chi non ce la fa  
Per donar loro un (4) \_\_\_\_\_ che migliorerà  
È un giorno nuovo, e poi chissà, se il mondo cambierà e ballerà

Come un walzer, la vita danzarla dovrai  
È un (5) \_\_\_\_\_ da sera che tu indosserai  
È una festa con mille invitati, un po' belli e un po' odiati, con cui ballerai  
Ma è danzando la vita che tu imparerai  
Che ogni grande proposito è un (6) \_\_\_\_\_ che fai!  
È un giorno nuovo anche per te festeggialo con me!

Buongiorno cari (7) \_\_\_\_\_ miei, buongiorno a tutti voi!  
Pensate al giorno che verrà come una novità  
Ed un dono inatteso che vi arricchirà di una nuova esperienza che si può ballar  
E un passo nuovo e un altro ancor, e il (8) \_\_\_\_\_ cambierà e ballerà

Come un walzer, la vita danzarla dovrai  
È un vestito da sera che tu indosserai  
È una festa con mille (9) \_\_\_\_\_,  
un po' belli e un po' odiati, con cui ballerai  
Ma è danzando la vita che tu imparerai  
Che ogni (10) \_\_\_\_\_ proposito è un passo che fai!  
È un giorno nuovo anche per te festeggialo con me!

Ma è danzando la (11) \_\_\_\_\_ che tu imparerai  
Che ogni grande proposito è un passo che fai  
È un giorno nuovo e prego che sia tutto da ballar con te!





## 8 ESERCIZIO.



### LISTEN TO THE SONG AND FILL IN THE BLANKS WITH THE MISSING WORDS.

After listening to the song at least 3 times, and if there are still blank spaces to fill, take a look at the words at the bottom of the page. Be aware that they are in a random order.

The answer keys are located on the 45 page.

### ASCOLTA LA CANZONE E RIEMPI GLI SPAZI CON LE PAROLE MANCANTI.

Dopo aver ascoltato la canzone per almeno tre volte e avendo ancora spazi vuoti da completare, consulta le parole in fondo alla pagina. Tieni presente che sono in ordine sparso.

Le chiavi di risposta dell'esercizio si trovano a pagina 45.



GRANDE VITA MUSICA GIORNO  
INVITATI LATTE VESTITO  
FIGLI MONDO

# Ricetta

## APEROL SPRITZ

### INFORMAZIONI

- Tempo di preparazione: 5 minuti
- Dosi: per una persona
- Difficoltà: facile

### INGREDIENTI

- Prosecco 90ml
- Soda 30 ml
- Aperol 60 ml
- Ghiaccio

### UTENSILI

- Calice da vino
- Cucchiaino

## 9 ESERCIZIO.

Inserisci tra parentesi i numeri presenti nelle illustrazioni.

*Picking the numbers from the photos below and inserting them within parentheses.*

*The answer keys are located on the 45 page.*

### PREPARAZIONE

Riempi un calice da vino di ghiaccio [ \_ ]. Versa il Prosecco [ \_ ], segui con l'Aperol [ \_ ]. Infine una spruzzata di soda [ \_ ] e mescola delicatamente [ \_ ]. Lo Spriz è pronto. Se vuoi, puoi guarnire la bevanda con una fettina di arancia [ \_ ]. SALUTE!



# Giorni della settimana

## DAYS OF THE WEEK

LUNEDÌ **MONDAY**

MARTEDÌ **TUESDAY**

MERCOLEDÌ **WEDNESDAY**

GIOVEDÌ **THURSDAY**

VENERDÌ **FRIDAY**

SABATO **SATURDAY**

DOMENICA **SUNDAY**

### CLICK ON THE ASTRONAUT

if you want to listen to the pronunciation of the days of the week in Italian and learn the fascinating story about the origin of these words. The astronaut will accompany you on this journey.





# EXERCISES/ESERCIZI

## 10 ESERCIZIO VERO (V) O FALSO (F)

Listen to the video about the days of the week on the previous page and respond true (V) or false (F).

1. Gli antichi Romani collegavano le divinità ai pianeti.
2. Martedì è il giorno dedicato al dio della guerra.
3. Venerdì è il giorno dedicato alla dea Venere.
4. L'imperatore romano Costantino abolì la domenica.
5. In Gran Bretagna hanno sempre usato i nomi delle divinità germaniche.
6. Dalla divinità Frigg deriva il nome inglese Friday.

V	F
<input type="radio"/>	<input type="radio"/>
<input type="radio"/>	<input type="radio"/>
<input type="radio"/>	<input type="radio"/>
<input type="radio"/>	<input type="radio"/>
<input type="radio"/>	<input type="radio"/>
<input type="radio"/>	<input type="radio"/>

## 11 ESERCIZIO ANAGRAMMA

Anagram of weekday. To solve this exercise, first create an anagram from these letters, then match the Italian days of the week names with the English ones. See the example.

1. n o m e d a c i => domenica
2. d m r i e a t => \_\_\_\_\_
3. b o s a a t => \_\_\_\_\_
4. r o m c e l i d e => \_\_\_\_\_
5. d i n u l e => \_\_\_\_\_
6. n e d v i r e => \_\_\_\_\_
7. v i e g o d i => \_\_\_\_\_

Monday  
Tuesday  
Wednesday  
Thursday  
Friday  
Saturday  
Sunday

## 12 ESERCIZIO INDOVINELLO

Riddle about the days of the week.

1. Viene dopo il venerdì:
2. Viene prima del martedì:
3. Tra giovedì e sabato:
4. L'ultimo giorno della settimana:
5. In mezzo alla settimana:



The answer keys are located on the 45 page.

# QUI AND ORA

## HOW CAN I EFFECTIVELY MEMORIZE NEW WORDS?

Here's an exercise to help your mind learn new terms.  
Just remember: No matter how well you know your grammar,  
without a good stash of words, your language game won't go far.



**1. TAKE 10 MINUTES OF YOUR TIME**



**2. CHOOSE A QUIET PLACE**



**3. GET COMFORTABLE**



**4. PRESS PLAY**



**5. CLOSE YOUR EYES**



**6. JUST LISTEN**



**7. LISTEN AGAIN,  
AND REPEAT THE WORDS ALOUD**




**8. ENJOY IT!**



**PS: REPEAT THE EXERCISE AGAIN TOMORROW, AND THEN IN A COUPLE OF DAYS**

# Omaggio



**get freebie!**



### Verifica Vocaboli

CHECK DATE 1: \_\_\_\_/\_\_\_\_/\_\_\_\_  
CHECK DATE 2: \_\_\_\_/\_\_\_\_/\_\_\_\_  
CHECK DATE 3: \_\_\_\_/\_\_\_\_/\_\_\_\_

PAROLA:

- 1) libro
- 2)
- 3)
- 4)
- 5)
- 6)

1	2	3	4	5	6
<input checked="" type="checkbox"/>	<input checked="" type="checkbox"/>	<input type="checkbox"/>	<input type="checkbox"/>	<input type="checkbox"/>	<input type="checkbox"/>
<input type="checkbox"/>	<input type="checkbox"/>	<input type="checkbox"/>	<input type="checkbox"/>	<input type="checkbox"/>	<input type="checkbox"/>
<input type="checkbox"/>	<input type="checkbox"/>	<input type="checkbox"/>	<input type="checkbox"/>	<input type="checkbox"/>	<input type="checkbox"/>
<input type="checkbox"/>	<input type="checkbox"/>	<input type="checkbox"/>	<input type="checkbox"/>	<input type="checkbox"/>	<input type="checkbox"/>
<input type="checkbox"/>	<input type="checkbox"/>	<input type="checkbox"/>	<input type="checkbox"/>	<input type="checkbox"/>	<input type="checkbox"/>
<input type="checkbox"/>	<input type="checkbox"/>	<input type="checkbox"/>	<input type="checkbox"/>	<input type="checkbox"/>	<input type="checkbox"/>

PAROLA:

- 39)
- 40)
- 41)
- 42)
- 43)
- 44)

1	2	3	4
<input type="checkbox"/>	<input type="checkbox"/>	<input type="checkbox"/>	<input type="checkbox"/>
<input type="checkbox"/>	<input type="checkbox"/>	<input type="checkbox"/>	<input type="checkbox"/>
<input type="checkbox"/>	<input type="checkbox"/>	<input type="checkbox"/>	<input type="checkbox"/>
<input type="checkbox"/>	<input type="checkbox"/>	<input type="checkbox"/>	<input type="checkbox"/>
<input type="checkbox"/>	<input type="checkbox"/>	<input type="checkbox"/>	<input type="checkbox"/>
<input type="checkbox"/>	<input type="checkbox"/>	<input type="checkbox"/>	<input type="checkbox"/>

### Registro Vocaboli

**M** = MASCHILE  
**F** = FEMMINILE

PAROLA:

1) libro (M)

TRADUZIONE:

book

FRASE:

Il libro è nuovo.

# P

## Let's talk about the next Sfogliatello

# rossimo Sfogliatello

Hello Monna Lisa!  
What will be the topics  
of the next Sfogliatello?

Good morning everyone,  
and thank you for being here.

The primary focus will be on the verb 'to be' in Italian  
(conjugations such as 'I am,' 'you are,' 'he/she/it is,' etc.)  
and constructing sentences using it.

We will begin studying numbers and anglicisms!

How much  
does it cost?

How can I get the  
next Sfogliatello?

If you want to buy Sfogliatello issue number two,  
just follow this link.

It costs only **\$10** USD per issue.

Mrs. Monna Lisa, will it have  
as many activities as this one?


Yes, many activities, always different

In the next issue,  
will there be another  
freebie?

Yes, definitely.  
There will be  
a new freebie.

Mrs. Monna Lisa,  
is it possible to speak  
with an Italian teacher?

Yes, certainly.  
When you have  
purchased 5 Sfogliatelli,  
you will receive a  
complimentary session  
with a native Italian teacher.



Nota 1: Anglicisms are words or expressions borrowed from English that become part of the Italian language.  
As an example: "computer", "weekend" and "meeting".



# 13 ESERCIZIO. INTERVISTA A MONNA LISA

Colloca le frasi italiane nel fumetto corretto, seguendo il dialogo della pagina precedente.  
*Place the Italian phrases in the correct speech balloon, following the dialogue from the previous page.*  
*The answer keys are located on the 45 page.*

- A)** Nel prossimo numero, ci sarà un altro omaggio?
- B)** Ogni numero costa solo 10 dollari statunitensi.
- C)** Signora Monna Lisa, avrà tanti esercizi come questo?
- D)** Sì, certamente. Quando avrai acquistato 5 Sfogliatelli, riceverai una sessione omaggio con un'insegnante d'italiano madrelingua.
- E)** Salve Monna Lisa! Quali saranno gli argomenti del prossimo numero di Sfogliatello?
- F)** Se vuoi acquistare il numero due di Sfogliatello, basta cliccare su questo link.
- G)** Inizieremo lo studio dei numeri e degli anglicismi.
- H)** Il punto centrale sarà il verbo 'essere' in italiano (la coniugazione: io sono, tu sei, lui/lei è, ecc...) e la costruzioni di frasi utilizzandolo.
- I)** Signora Monna Lisa, è possibile parlare con un'insegnante d'italiano?
- L)** Come posso avere il prossimo Sfogliatello?
- M)** Buongiorno a tutti, e grazie per essere qui.
- N)** Sì, assolutamente. Ci sarà un nuovo omaggio.
- O)** Sì, molti esercizi, sempre diversi.
- P)** Quanto costa?





# ANSWER KEYS/SOLUZIONI

## 1 ESERCIZIO 1 GRIGLIA


	A	B	C	D
1		✓		
2			✓	
3				✓
4		✓		
5	✓			
6	✓			
7				✓
8		✓		

## 2 ESERCIZIO 2 DETTATO

- 1 PISCINA
- 2 MOGLIE
- 3 RICETTA
- 4 PIOGGIA
- 5 CILIEGIE
- 6 FRIGO
- 7 BICICLETTA
- 8 SCONTRINO

## 3 ESERCIZIO 3 CRUCIPUZZLE

N U C D O L L A R O  
 S C I A M P O I T Ù  
 G C M B P L T T É V  
 C P U Z M T U J A L  
 D I H S O I P N H V  
 C I O C C O L A T O  
 I G S S E I Ù J A Ì  
 Î I O È G P N S X B  
 B R Z E B R A O I S  
 P Ò G I A P P O N E



# ANSWER KEYS/SOLUZIONI

## 4 ESERCIZIO TROVA L'INTRUSO

Circle the two words in each line that have a different sound. See the example provided.

- 1 Cappello Vacanza **Esercizio** Amico **Ciao**
- 2 Toscana Sconosciuto **Cuscino** **Scegliere** Scogliere
- 3 **Figlio** **Spaghetti** Augurio Lingua Fungo
- 4 Viaggio **Traghetto** Giornale **Sugo** Oggetto
- 5 Camera Colore **Luoghi** **Chiesa** Monolocale
- 6 **Sveglia** Orologio Valigia **Albergo** Gennaio
- 7 **Virgola** Gelato Genitori Pioggia **Grafico**
- 8 Bottiglia Famiglia **Sogno** Vaniglia **Singhiozzo**

## 5 ESERCIZIO SCEGLI IL RIQUADRO GIUSTO

Check out the terms below, focusing on the bold letters. Put them in the right box based on how they sound, just like the example.

**s**carpa, **c**olazione, **e**ser**c**izio, **a**sc**e**nsore, **a**rancia, **o**occhio,  
**p**esce, **z**ucchero, **c**uoco, **p**esche, **c**ena, **c**appuccino, **a**ceto,  
**a**sciugamano, **z**ucchine, **a**mico, **s**cienza, **m**acchina, **c**ielo,  
**s**contrino, **p**ancetta, **s**cato**l**a, **c**ibo, **s**cuo**l**a, **s**pinaci, **s**ciarpa,  
**b**osco, **d**olce, **m**aschera, **c**iao, **c**ognome, **u**scire, **s**copa.

**B) sky** /skʌɪ/; **school** /sku:l/

Scarpa

scuola, scatola, scopa, bosco, scontrino

**A) shed** /ʃed/; **ship** /ʃɪp/

ascensore, pesce,  
asciugamano, sciarpa, uscire, scienza

**C) call** /kɔ:l/; **cool** /ku:l/

colazione, cuoco, cappuccino, amico, cognome

**D) cheese** /tʃi:z/; **church** /tʃɜ:tʃ/

esercizio, arancia, cena, aceto,  
spinaci, cielo, pancetta, dolce, cibo, ciao

**E) kilo** /ki:ləʊ/; **chemistry** /keh·muh·stree/


occhio, zucchero, pesche,  
zucchine, macchina, maschera



# ANSWER KEYS/SOLUZIONI

## ESERCIZIO 6 CRUCIVERBA

In the crossword puzzle, there are only words that have been encountered in this Sfogliatello so far.



### ORIZZONTALE

- 2 places, locations (**luoghi**)
- 4 holiday (**vacanza**)
- 6 milk (**latte**)
- 7 bottle (**bottiglia**)
- 8 friend (**amico**)
- 9 food (**cibo**)
- 10 ham (**prosciutto**)
- 14 exercises (**esercizi**)
- 15 box (**scatola**)
- 16 giraffe (**giraffa**)
- 17 sky (**cielo**)
- 18 trip, travel (**viaggio**)

### VERTICALE

- 1 sugar (**zucchero**)
- 3 pillow, cushion (**cuscino**)
- 5 breakfast (**colazione**)
- 9 surname (**cognome**)
- 11 to cook (**cucinare**)
- 12 fish (**pesce**)
- 13 suitcase (**valigia**)
- 17 dinner (**cena**)

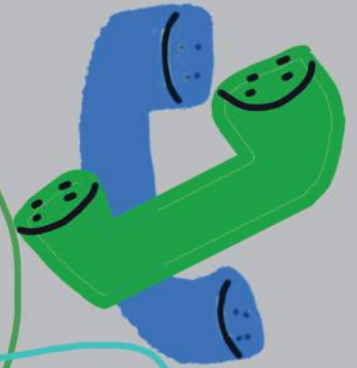


# ANSWER KEYS/SOLUZIONI

## 7 ESERCIZIO DIALOGO

Look at the translation of the dialogue in English and arrange it in order.

- 1 Centro Medico buongiorno, come posso esserle utile?
- 2 Buongiorno, vorrei prenotare una visita con il dottore.
- 3 È disponibile domani alle 11?
- 4 Sì, andrebbe benissimo.
- 5 Il suo nome?
- 6 Kate Wizard
- 7 Potrebbe farmi lo spelling?
- 8 Cappa; A-di-Ancona; etc...
- 9 Grazie a Lei. Ci vediamo domani alle 11.
- 10 Grazie, buona giornata.
- 11 Altrettanto.



### VERSIONE INGLESE

- A** Likewise
- B** K as in Kilo; A as in Alpha, etc...
- C** Kate Wizard
- D** Thank you, have a good day.
- E** Are you available tomorrow at 11?
- F** Good morning, I'd like to book an appointment with the doctor.
- G** Yes, that would be perfect.
- H** Could you spell that for me?
- I** Thank you. See you tomorrow at 11.
- L** Your name?
- M** Medical Center, good morning, how can I help you?

### MATCH/ABBINA

1 **M**, 2 **F**, 3 **E**, 4 **G**, 5 **L**, 6 **C**, 7 **H**, 8 **B**, 9 **I**, 10 **D**, 11 **A**

# ANSWER KEYS/SOLUZIONI

## 8 ESERCIZIO CANZONE

- 1 latte
- 2 nuovo
- 3 musica
- 4 giorno
- 5 vestito
- 6 passo
- 7 figli
- 8 mondo
- 9 invitati
- 10 grande
- 11 vita

## 9 ESERCIZIO SPRITZ

5, 6, 2, 1, 3, 4

## 10 ESERCIZIO VERO-FALSO

	V	F
1.	<input checked="" type="checkbox"/>	<input type="checkbox"/>
2.	<input checked="" type="checkbox"/>	<input type="checkbox"/>
3.	<input checked="" type="checkbox"/>	<input type="checkbox"/>
4.	<input type="checkbox"/>	<input checked="" type="checkbox"/>
5.	<input type="checkbox"/>	<input checked="" type="checkbox"/>
6.	<input checked="" type="checkbox"/>	<input type="checkbox"/>

## 11 ESERCIZIO ANAGRAMMA

- |                         |           |  |           |
|-------------------------|-----------|--|-----------|
| 1. n o m e d a c i =>   | domenica  |  | Monday    |
| 2. d m r i e a t =>     | martedì   |  | Tuesday   |
| 3. b o s a a t =>       | sabato    |  | Wednesday |
| 4. r o m c e l i d e => | mercoledì |  | Thursday  |
| 5. d i n u l e =>       | lunedì    |  | Friday    |
| 6. n e d v i r e =>     | venerdì   |  | Saturday  |
| 7. v i e g o d i =>     | giovedì   |  | Sunday    |

## 12 ESERCIZIO INDOVINELLO

Riddle about the days of the week.

1. Viene dopo il venerdì: **S A B A T O**
2. Viene prima del martedì: **L U N E D I**
3. Tra giovedì e sabato: **V E N E R D I**
4. L'ultimo giorno della settimana: **D O M E N I C A**
5. In mezzo alla settimana: **G I O V E D I**

## 13 ESERCIZIO INTERVISTA A MONNA LISA

A	B	C	D	E	F	G
11	8	9	14	2	6	4

H	I	L	M	N	O	P
3	13	5	1	12	10	7



The background of the entire page is a solid blue color. Overlaid on this background is a grid of yellow, hand-drawn, triangular shapes that resemble slices of pizza or dumplings. Each triangle is filled with a black scribbled pattern. In the center of the page, there is a large, light-orange speech bubble. Inside the speech bubble, the word "Arrivederci!" is written in a large, bold, black serif font. Below it, the phrase "I'll see you in the next Sfogliatello." is written in a smaller, blue, cursive-style font. At the bottom of the page, there is a cutout of a woman with long brown hair and glasses, wearing a black and white houndstooth dress. She is in a dynamic, dancing pose with one leg lifted and arms outstretched. The cutout is placed in front of the yellow triangular shapes.

# Arrivederci!

I'll see you in the next Sfogliatello.

© 2025 Nisaba Academy / Sfogliatello. All rights reserved.