

PHILIPPINES

Passez vos journées en terrasse !

15 jours

Les **C**oyageurs.com
Des voyages à partager entre solos

PHILIPPINES

Itinéraire de 15 jours



Circuit découverte (niveau facile)



Et si vous partiez découvrir les Philippines entre solos ?

De la trépidante Manille aux villages traditionnels enfouis dans les rizières en terrasse, en passant par la mythique Mountain Trail, vous aurez un bel aperçu de la richesse de ce pays fabuleux, où les rites et les coutumes sont sacrés et où l'homme a su dompter la nature pour y cultiver le riz. Vous découvrirez une végétation généreuse et verdoyante, explorerez son passé colonial et sa culture passionnante et apprécierez l'hospitalité de ses habitants.

Enfin, vous terminerez votre séjour par une extension balnéaire sur l'île paradisiaque de Bohol.

Pour prolonger le plaisir, nous vous proposons une extension libre de quelques jours sur l'île emblématique et paradisiaque de Palawan (à réserver au moment de l'inscription).

En bref, un circuit qui ne pourra que vous enchanter !

Les points forts

- ✓ Les randonnées dans les rizières en terrasse de Luzon
- ✓ La rencontre avec les tribus chaleureuses Ifugao
- ✓ L'excursion aux magnifiques chutes de Pagsanjan
- ✓ La fin du séjour libre sur l'île paradisiaque de Panglao à Bohol
- ✓ L'extension balnéaire libre sur l'île de Palawan (en option)

PASSEZ VOS JOURNÉES EN TERRASSE !

✈ Jour 1 & 2 : Vol pour Manille

A votre arrivée à l'aéroport, vous serez accueillis par notre correspondant local. Transfert et installation à votre hôtel dans le quartier d'Ermita. En fonction de vos horaires de vols, vous pourrez faire un premier tour de la ville après votre pot de bienvenue. Nuit à Manille.

🏠 Hôtel

🍴 Repas libres

🚗 10km / 1h en minibus

📍 Jour 3 : Excursion aux chutes de Pagsanjan

Le matin, vous prendrez la route en direction de Pagsanjan. Vous remonterez la rivière en pirogue et passerez à travers la forêt tropicale entre gorges et rapides. Vous pourrez admirer les paysages du célèbre film de Coppola, Apocalypse Now, et pourrez profiter d'une baignade face aux chutes d'eau. Après avoir redescendu la rivière, vous reprendrez tranquillement la route pour Manille avec divers arrêts prévus afin d'en connaître davantage sur la région. Nuit à Manille.

A noter : Pour cette excursion, vous serez 2 ou 3 personnes + 2 piroguiers par embarcation.

🏠 Hôtel

🍴 Petit-déjeuner - Déjeuner

🚗 environ 4h sur l'ensemble de la journée

🛶 2h de pirogue aller/retour



📍 Jour 4 : Manille - Baguio

Après le petit-déjeuner, vous prendrez la route pour Baguio. Durant le trajet, vous aurez l'occasion de découvrir les somptueux paysages montagneux de l'île de Luzon. Dès votre arrivée, vous pourrez visiter le grand marché de la ville ainsi que sa cathédrale et le célèbre parc de Burnham. Considérée comme la capitale d'été pour les Philippines, Baguio est un lieu d'étape incontournable pour les amateurs d'activités en plein air ! Son cadre unique, entouré de paysages montagneux spectaculaires, offre des sentiers mêlant collines verdoyantes, forêts de pins et cascades.

🏠 Hôtel 🍴 Petit-déjeuner 🚗 5h



📍 Jour 5 : Baguio - Sagada

Cette journée sera consacrée à la visite de Sagada. Le matin, vous emprunterez la très célèbre « Mountain Trail », la plus haute route du pays... Un trajet spectaculaire ! Vous visiterez Sagada, ses grottes funéraires sacrées et ses ateliers de tissage. Vous vous baladerez ensuite dans l'Echo Vallée, une forêt où la nature se mêle aux rites funéraires sacrés. Pour conclure cette journée, vous serez hébergé dans un ancien couvent reconverti en auberge.

🏠 Auberge locale (confort simple) 🍴 Petit-déjeuner - Déjeuner- Dîner 🚗 6 à 7h



Le saviez-vous ?

Avec plus de **7 600 îles**, les Philippines forment l'un des plus **grands archipels du monde** ! Certaines îles sont encore inhabitées et cachent des plages désertes dignes des plus beaux films d'aventure.

📍 Jour 6 : Sagada - Bontoc - Banaue

Après le petit-déjeuner, vous partirez en direction de Bontoc. Vous visiterez son musée ethnologique pour en apprendre davantage sur les tribus de ces montagnes mystérieuses. Vous poursuivrez vers Banaue en passant par le col du Mont Pulis avec un arrêt à son fameux point de vue pour un panorama inoubliable sur les rizières en terrasse aux alentours. Installation à votre hôtel et temps libre. Nous vous recommandons de faire un arrêt au marché de Banaue ! Le soir, vous assisterez à un spectacle de danses traditionnelles du peuple Ifugao.

🏠 Hôtel 🍴 Petit-déjeuner - Déjeuner - Dîner 🚗 4h

📍 Jour 7 : Banaue - Batad

Vous aurez rendez-vous avec votre guide et partirez pour Batad en jeepney (transport en commun local très populaire). Vous marcherez ensuite jusqu'au village Ifugao situé au pied des plus belles rizières en amphithéâtre de l'île et classées au patrimoine mondial de l'humanité. Balade à proximité de majestueuses chutes d'eau. Le soir, vous dormirez chez l'habitant à Batad.

🏠 Chez l'habitant (guesthouse, confort simple) 🍴 Petit-déjeuner - Déjeuner - Dîner 🚗 1h en jeepney

🚶 30min environ - possibilité d'aller voir les chutes d'eau : +2h/dénivelé 100m avec de nombreuses marches

Remarque : Pour cette excursion, vos bagages resteront à l'hôtel de Banaue. Pensez à prendre des affaires de rechange dans votre sac à dos pour la nuit.



📍 Jour 8 : Batad - Bangaan - Banaue

Le matin, vous vous rendrez à Bangaan en empruntant la piste des crêtes. Après un déjeuner à l'auberge, vous partirez visiter ce village classé par l'UNESCO de par ses magnifiques rizières en terrasses sculptées à flanc de montagne. Ces rizières sont un exemple remarquable de l'ingéniosité des peuples indigènes dans la culture du riz en altitude. Vous irez à la rencontre des habitants pour avoir un aperçu de la vie traditionnelle des peuples Ifugaos. Retour en jeepney à Banaue où vous passerez la nuit.

🏠 Hôtel

🍴 Petit-déjeuner - Déjeuner - Dîner

🚗 1h en jeepney pour le retour

🚶 4h (dénivelés +300m)*

***A noter :** Cette randonnée peut s'avérer plus difficile (niveau modéré).



📍 Jour 9 : Banaue - Manille

Après le petit-déjeuner, vous rejoindrez la capitale en passant par la vallée de Cagayan et les montagnes de la Sierra Madre. Installation à votre hôtel et soirée libre.

🏠 Hôtel

🍴 Petit-déjeuner

🚗 9h

📍 Jour 10 : Manille - Bohol

Le matin, vous aurez un peu de temps pour découvrir Manille si vous n'aviez pas pu le faire à votre arrivée. Vous pourrez visiter la vieille ville fortifiée et ses quartiers multiculturels avant votre transfert pour l'aéroport. Vous prendrez un vol pour Tagbilaran et vous rendrez ensuite sur la presqu'île de Panglao à Bohol pour votre fin de séjour. Installation à votre hôtel en bord de mer. Le soir, nous vous recommandons de vous rendre en tricycle à Alona beach, la plage la plus animée de l'île.

🏠 Hôtel 🍴 Petit-déjeuner ✈ Vol intérieur (1h) 🚗 1h jusqu'à l'aéroport, 40min jusqu'à l'hôtel

📍 Jour 11 : Bohol - Les collines de chocolat

Après le petit-déjeuner, vous effectuerez une excursion dans Bohol à la découverte des célèbres collines de chocolat, accompagné de votre guide. N'oubliez pas d'aller jusqu'au point de vue pour admirer ce phénomène géologique hors du commun ! En route, vous pourrez visiter le centre de préservation des petits singes tarsiers et des églises coloniales pour en apprendre un peu plus sur l'histoire de l'occupation espagnole. Vous déjeunerez ensuite sur un bateau sur la rivière Lomboc ! Retour à l'hôtel et fin de journée libre.

🏠 Hôtel 🍴 Petit-déjeuner - Déjeuner 🚢 Bateau sur la rivière, 2h aller et 2h retour



📍 Jour 12 : Bohol

Cette journée libre sera consacrée à la détente sur les plages paradisiaques de Bohol. Possibilité de prendre le bateau pour se rendre sur les îles environnantes et de faire des activités en option (plongée sous-marine, observation des dauphins ou autres activités à voir sur place). Nuit à l'hôtel.

🏠 Hôtel 🍴 Petit-déjeuner

📍 Jour 13 : Bohol - Cebu

Après le petit-déjeuner, vous partirez jusqu'au port de Tagbilaran et monterez à bord d'un jetfoil pour rejoindre Cebu. A votre arrivée, vous serez transférés à votre hôtel. Sur le chemin, vous apercevrez la croix de Magellan (célèbre édifice marquant l'endroit où les premiers philippins chrétiens furent baptisés) et la basilique du Santo Nino, la plus ancienne église de l'archipel trouvée par les explorateurs (visites libres). Nuit à Cebu


🏠 Hôtel 🍴 Petit-déjeuner


🚗 40 min de route, 2h de jetfoil, 1h de route jusqu'à l'hôtel à Cebu en centre-ville



Jour 14 : Vol pour Paris

En fonction de vos horaires de vol, vous serez transférés à l'aéroport pour votre vol retour pour la France.

 Petit-déjeuner

 environ 1h

Jour 15 : Arrivée en France

Selon vos horaires de vol, vous arriverez soit le J14 soit le J15.



Cet itinéraire peut être modifié en fonction des conditions climatiques, des capacités des participants et de la disponibilité des hébergements. En cas d'imprévu, le guide reste seul juge du programme. Les aléas font partie intégrante de tout voyage; une attitude ouverte et positive contribuera à la réussite de votre expérience.

Possibilité d'extension libre sur l'île de Palawan

📍 Jour 14 : Cebu - El Nido

En fonction de vos horaires de vol, vous aurez un peu de temps libre avant votre transfert pour l'aéroport et vol à destination d'El Nido sur l'île de Palawan. Réputée pour être « la plus belle île du monde », elle vous offrira des plages et lagons paradisiaques propices au snorkeling, sports nautiques ou encore au farniente. Journée libre. Nuit à El Nido.



Hôtel

✂ Petit-déjeuner

✈ Vol intérieur (1h40)

📍 Jours 15 et 16 : El Nido

Vous profiterez de ces deux journées libres pour vous détendre sur les plages paradisiaques de l'île de Palawan ou même découvrir ses petites îles voisines. N'hésitez pas à prendre un bateau pour découvrir la fameuse baie d'El Nido !



Hôtel

✂ Petits-déjeuners

📍 Jour 17 : El Nido - Manille

En fonction de vos horaires de vol, il vous restera un peu de temps libre pour profiter des plages emblématiques de l'île de Palawan avant votre transfert à l'aéroport d'El Nido pour votre vol à destination de Manille. Nuit à Manille.



Hôtel

✂ Petit-déjeuner

✈ Vol intérieur (1h40)

📍 Jour 18 : Vol pour Paris

En fonction de vos horaires de vol, vous serez transférés à l'aéroport pour votre vol retour pour la France.



Hôtel

✂ Petit-déjeuner

🚗 environ 1h

✈ Jour 19 : Arrivée en France

Selon vos horaires de vol, vous arriverez soit le J18 soit le J19.

TARIF

→ EXTENSION LIBRE (à partir de 4 personnes, sans guide) :

👤 **865 €** / personne en chambre twin partagée

👤 **1255 €** / personne en chambre single

Possibilité d'extension libre sur l'île de Palawan

L'extension est **à demander lors de votre réservation**. Le prix de l'extension sera **ajouté au prix du voyage** « Passez vos journées en terrasse » lors du traitement de votre réservation. Certains **suppléments** peuvent **s'appliquer** lors de **périodes spéciales** ou lors de **forte demande**.

LE PRIX COMPREND

Le prix comprend l'hébergement avec petits déjeuners ainsi que les transferts mentionnés au programme. La taxe d'environnement à El Nido sera à régler sur place directement.



INFOS

ATTENTION, SI NOUS SOMMES DANS L'IMPOSSIBILITÉ DE COMPLÉTER VOTRE CHAMBRE DANS LE CAS D'UNE DEMANDE **D'EXTENSION EN CHAMBRE PARTAGÉE**, VOUS DEVREZ RÉGLER LE **TARIF DE L'EXTENSION EN CHAMBRE SINGLE**.

LE PRIX

LE PRIX COMPREND

- ✓ Les vols internationaux
- ✓ Le vol intérieur indiqué au programme
- ✓ Les taxes aériennes et la surcharge carburant
- ✓ L'hébergement en hôtel, auberge locale et la nuit chez l'habitant
- ✓ Les repas indiqués comme "compris" dans l'itinéraire
- ✓ L'accompagnement par un guide francophone
- ✓ Tous les transferts mentionnés dans l'itinéraire
- ✓ Les excursions mentionnées au programme

LE PRIX NE COMPREND PAS

- ✗ Toutes prestations non mentionnées au programme
- ✗ Les repas non indiqués comme "compris" dans l'itinéraire
- ✗ Les boissons
- ✗ Les pourboires
- ✗ Le supplément single éventuel (690€)
- ✗ Les taxes de sortie à l'aéroport de Manille et Cebu (prévoir environ 15€/personne en pesos)
- ✗ Les taxes portuaires sur le jetfoil à Tagbilaran (Bohol) d'environ 3\$
- ✗ L'extension sur l'île de Palawan en chambre partagée ou chambre individuelle
- ✗ Les dépenses personnelles
- ✗ Les assurances rapatriement et multirisques
- ✗ Les frais de dossier

LE COCO CONSEIL !

Nous vous conseillons de prévoir un budget d'environ 300 à 450€ afin de couvrir toutes les dépenses sur place (pourboires, souvenirs, boissons, petits extras et activités supplémentaires....)

**Nos prix sont soumis à modifications en fonction des variations de taux de change, du montant des taxes aéroport et de la surcharge carburant, de la disponibilité et tarifs des sites visités, ainsi que des disponibilités et tarifs aériens et hôteliers au moment de votre réservation.*

VOTRE VOYAGE

LE GROUPE


De 4 à 15 participants.



Sur certaines dates, il sera possible de confirmer le départ dès trois participants.

NIVEAU

Circuit découverte de niveau **facile**.
(2 jours de marche)



Les balades ne comportent **aucune difficulté technique** et sont accessibles à tous. Toutefois, la **randonnée du jour 8** peut s'avérer plus difficile (**niveau modéré**).

ENCADREMENT

L'encadrement est assuré par **un ou plusieurs guides francophones** spécialistes du pays. Pour les plus grands groupes, le guide sera accompagné d'un **chauffeur anglophone**. Pour les petits groupes, l'**excursion des Collines de Chocolat à Bohol** sera en **regroupement et opérée par un guide local anglophone**.

Les guides francophones étant très sollicités tout au long de l'année, nous ferons notre possible pour assurer leur accompagnement jusqu'à Cebu.

Cependant, sachez que **la fin du circuit dans les Visayas peut s'effectuer sans guide**. Si nous sommes dans l'impossibilité de vous proposer un accompagnement dans les Visayas, vous disposerez alors d'une **assistance anglophone** (+ numéro d'urgence du bureau francophone de notre partenaire) pour tous les transferts et cela, jusqu'à l'aéroport de Cebu. Vous en serez notifié lors de la confirmation du voyage.



TRANSPORT

Minibus ou coaster privé, jeepney, jetfoil et vol domestique.



A noter : Le poids des bagages autorisés sur le vol domestique est limité à **20kg/passager**. Tout excédent sera facturé **5 \$/kg** environ (à régler en espèces PHP à l'enregistrement).

Le poids des bagages autorisés sur les **jetfoils** est limité à **15kg/passager**. Tout excédent sera facturé 0,5\$ / kg environ (à régler en espèces PHP à l'enregistrement).

VOTRE VOYAGE

REPAS/BOISSONS



Les **petits-déjeuners** seront pris à l'**hébergement**



Les **déjeuners** seront pris sous forme de **pique-nique sur le terrain**, sur un **bateau** et dans de **petits restaurants locaux**



Les dîners seront pris à l'**extérieur** ou à l'**hébergement**



Les **boissons** ne sont **pas incluses**

****Certains repas sont libres.**

HÉBERGEMENT

En chambre double partagée avec 2 lits séparés (ou en single, avec supplément), dans de petits hôtels et guesthouse sympathiques et confortables, ainsi qu'en auberge locale (ancien couvent reconverti). Il convient de noter que l'eau chaude n'est pas garantie dans l'auberge, il se peut que les douches se fassent à l'eau froide.

Veuillez noter que la classification hôtelière est différente de celle en France. Attention, il est recommandé d'emporter des boules Quiès dans le cas où vous êtes sensible au bruit la nuit (animaux dans les campagnes, véhicules dans les villes).

Attention, la réservation en chambre individuelle est soumise à disponibilité.

Voici une liste d'hébergement donnée à titre indicatif :

Manille : City Garden Manila Hotel

Baguio : Burnham Suites Hotel

Sagada : Saint Joseph Resthouse

Banaue : Banaue Grandview Hotel

Boho I : Bohol Beach Club

Cebu : Elizabeth Hotel

El Nido : Huni Lio



INFOS UTILES

FORMALITÉS

Pour les formalités d'entrée, veuillez-vous référer au document "Topo pays" ou au site du Ministère des Affaires Étrangères.

Veuillez noter que lors de votre inscription, vous devez décliner votre identité exacte, à savoir les noms et prénoms figurant sur votre passeport. A défaut, la compagnie aérienne se verra dans l'obligation de refuser votre embarquement.

VOS BAGAGES

Nous vous conseillons, dans la mesure du possible, de prévoir un bagage peu encombrant et facile à transporter. Pour des raisons de logistique, nous vous conseillons de limiter le poids du sac à 15kg avec un seul bagage par personne. Pensez à vous munir d'un cadenas.



Env. 30L



15kg recommandés

Durant les balades, vous ne porterez que vos affaires personnelles pour la journée (eau, pique-nique, appareil photo...). Vos autres bagages seront transférés d'un hébergement à l'autre. Pour la nuit du J7, il faudra emporter quelques affaires personnelles pour la nuit chez l'habitant.

AÉRIEN



Les vols internationaux entre Paris et Manille/Cebu (aller/retour) s'effectuent sur des compagnies régulières. Les vols intérieurs s'effectuent sur Philippine Airlines, Cebu Pacific Air ou autres. Votre convocation aéroport avec les horaires définitifs de vol vous sera envoyée quelques jours avant le départ.



Pour vos pré et post acheminements, nous vous recommandons d'attendre la confirmation du départ et de privilégiez des prestations modifiables ou remboursables (avion, train, hôtels) en cas de changement ou annulation de votre voyage.



Attention, pour les contrôles de sûreté à l'aéroport, vous ne devez pas avoir dans votre bagage à main les objets suivants



Si vous avez des médicaments, traitements ou autres, munissez-vous d'une prescription de votre médecin. Il est vivement conseillé d'emporter vos traitements et ordonnances dans votre bagage cabine.



Pour plus de précision, consultez : <http://www.aeroportsdeparis.fr/ADP/fr-FR/Passagers/Formalites-Infos-Pratiques/Bagage/bagagede-cabine/>

LISTE ÉQUIPEMENTS

La liste des vêtements doit être adaptée en fonction de la saison choisie.

VÊTEMENTS



Veste de pluie

☐

Polaire chaude

☐

Short Bermuda

☐

Pantalon de trekking

☐

Tee shirt respirant

☐

Maillot de bain

☐

ACCESSOIRES



Casquette ou chapeau

☐

Tennis pour le soir

☐

Tongs

☐

Chaussures de marche légères à tiges hautes.

☐

ÉQUIPEMENTS



Gourde 1,5L minimum

☐

Protection solaire

☐

Petit sac à dos

☐

Appareil photo

☐

Boules Quies

☐

Lunettes de soleil

☐

EN +

- ☐ Sac à dos (30L)
- ☐ Linge personnel et pyjama
- ☐ Vêtements de rechange
- ☐ Cape de pluie
- ☐ Serviette
- ☐ Trousse de toilette
- ☐ Recharge ou piles pour appareil
- ☐ Paire de chaussures d'eau
- ☐ Lampe de poche

PHARMACIE +

Votre accompagnateur disposera d'une pharmacie de premiers secours, mais nous vous conseillons toutefois d'emporter vos médicaments et traitements personnels : Aspirine, pansements et compresses, désinfectant, bande elastoplast, double peau pour les potentielles ampoules, anti diarrhéique, collyre, pastilles pour la gorge, antibiotique à spectre large, anti-inflammatoire, pastilles d'hydroclonazone pour purifier l'eau et répulsifs anti moustiques.

Ils ont aimé, ils en parlent



Philippe33 - 37 ans



Voyage effectué en novembre 2024, je valide les propos de Sylvain en dessous!
Je suis revenu avec le sentiment d'avoir vécu deux voyages tellement ce pays est riche en diversité ! Coup de cœur pour le vert éclatant de Luzon
Guide et petit groupe de 3 au top. Très appréciable de profiter d'un voyage en petit groupe.



ArturH - 34 ans



Superbe voyage! Groupe de Covoyageurs excellent et guide aux petits soins. Les activités sont variées et s'enchaînent dans un cadre paradisiaque... les vacances! J'ai beaucoup aimé les hôtels, confortables et bien situés. Parfait pour faire un peu de farniente après une journée bien chargée!



Sylvain85 - 37 ans



Ce n'était que mon 2ème départ avec les Covoyageurs mais j'en suis ravi !! Superbe pays très accueillant avec dépaysement comme maitre mot. Deux parties très différentes, j'ai eu l'impression de faire deux voyages en un.
Les seuls points négatifs à mentionner sont
-des trajets parfois longs et fatigants à cause de l'état de certaines routes mais les paysages en valent le coup.
-les fortes pluies que l'on a eu à Bohol (mais bon on ne contrôle pas la météo..)
Notre guide a aussi été aux petits soins et a su nous partager sa culture avec joie
Mention spéciale à notre petit groupe (3 seulement) qui a aussi rendu ce séjour inoubliable !

Les p'tits + des Covoyageurs



La garantie de
partir avec d'autres
voyageurs solos.



Des chambres à
partager pour éviter
le supplément
single.



Des voyages
authentiques avec
des guides locaux
francophones.



Les profils des
covoyageurs
inscrits visibles sur
chaque voyage.



Des conseils
d'experts et une
assistance 24/24.

TOURISME RESPONSABLE



SCANNEZ - MOI

Depuis leur création, Les Covoyageurs soutiennent un tourisme responsable basé sur des valeurs de respect, de solidarité et de qualité sur un plan humain, environnemental et économique.

Pour connaître l'ensemble de nos valeurs cliquez [juste ici](#) ou flashez ce QR CODE



CONTACT



+33 (0)4 30 96 53 90
www.les-covoyageurs.com

Actualisé en novembre 2025

