

[®]
MisuraErme

LISTINO PREZZI
FEBBRAIO 2023

SISTEMI
GIORNO

MisuraEmme®

Moltiplicatore valore listino
x 0,90

Per ricavare il prezzo in **€ (euro)** usa i punti del listino e moltiplicarli per l'indice sopra citato.

IVA inclusa

*Il moltiplicatore non è valido per i prodotti con valore espresso in **prezzo netto**.*

1 LISTINO PREZZI

Il presente listino annulla e sostituisce a tutti gli effetti i precedenti.

La regolamentazione sui trasporti è definita sulle conferme d'ordine prodotte dall'azienda.

I prezzi non includono: la progettazione, il trasporto e il montaggio all'acquirente finale.

I prezzi del listino sono indicativi. Il prezzo definitivo è quello riportato sulla conferma d'ordine.

MisuraEmme si riserva il diritto di apportare tutte le modifiche che ritenga opportuno in qualsiasi momento e senza obbligo di preavviso.

2 CONDIZIONI

I termini di consegna inseriti nella conferma d'ordine hanno valore indicativo e non tassativo.

Per eventuali variazioni da apportare ad ordini in corso, diamo tempo sino a 6gg. dalla data di conferma.

Trascorso tale termine, poiché si presume che l'ordine sia ormai in fase produttiva, per eventuali modifiche, provvederemo ad addebitare il 30% dell'importo di quei pezzi che risultassero già essere stati anche solo parzialmente lavorati.

3 RECLAMI E RESI

Eventuale reclamo sulla merce dovrà pervenirci entro 6 giorni dal ricevimento della stessa, accompagnato dalla garanzia di controllo qualità inserito nell'imballo ed eventuale materiale fotografico a supporto.

Il cliente può rendere la merce solo previa autorizzazione scritta di MisuraEmme.

La merce deve essere opportunamente imballata prima di essere resa.

4 IMBALLO

Imballo in scatole di cartone compreso nel prezzo.

Per richieste di imballo in gabbie di legno prevedere un aumento del 10% per importo minimo di € 300 netto.

L'imballo di cristalli e marmi è affidabile e accurato.

5 NOTE TECNICHE

Le misure indicate sono espresse in mm.

I dati tecnici nel listino sono indicativi e non impegnativi.

I campionari delle laccature ed essenze, di tessuti e pelli, sono solamente indicativi.

I rivestimenti possono presentare variazioni di tonalità da una partita all'altra. Cicatrici, punture d'insetto, rughe e venature sono caratteristiche naturali della vera pelle.

Si tratta di segni che provano l'autenticità della pelle e non vanno considerati come un difetto.

Non è tecnicamente possibile garantire la costanza di colore a distanza di tempo e tra un lotto di produzione e l'altro.

Le finiture in legno possono subire nel tempo variazioni dovute alla luce ed all'invecchiamento del materiale stesso.

Confermando l'ordine il committente accetta tali tolleranze.

6 FUORI MISURA

Su particolare richiesta del Cliente, l'Azienda può fornire mobili fuori misura, ricavabili da articoli di serie per riduzioni di una e più dimensioni.

L'Azienda, in questo caso, ha il diritto ad una maggiorazione rispetto al valore indicato nel listino, calcolata in relazione al numero di tagli effettuati sul prodotto e dalla necessità di eseguire i lavori sulla base di un disegno tecnico.

7 PAGAMENTI

I pagamenti devono essere effettuati per l'importo indicato sulla conferma d'ordine.

Eventuali sconti accordati devono essere specificati sulla conferma d'ordine.

In caso di pagamenti protestati gli oneri bancari sono tutti a carico dell'acquirente e si applicheranno i prezzi di listino e non quelli concordati con il cliente.

Nel caso di pagamenti ritardati MisuraEmme potrà chiedere il risarcimento danno patito, maggiorato degli interessi come ex D. Lgs. 231/02.

MisuraEmme si riserva la proprietà della merce fino al saldo del pagamento.

Nell'ipotesi di vendita da parte dell'acquirente della merce a terzi prima del pagamento a MisuraEmme, i diritti di credito si intendono ceduti a MisuraEmme.

8 FORO COMPETENTE

Il Contratto è disciplinato dalla Legge Italiana.

Ogni controversia tra le parti in merito all'interpretazione, conclusione, esecuzione e/o efficacia del Contratto sarà devoluta alla competenza esclusiva del Foro di Como - Italia; peraltro, l'Azienda avrà sempre la facoltà di aderire il Foro del Compratore.

TESSUTI 2022

CAT	NOME	COLORE	COD
A	INDIO NEW	EMATITE	A30
A	INDIO NEW	MADREPERLA	A31
A	INDIO NEW	MALACHITE	A32
A	INDIO NEW	ZAFFIRO	A33
A	INDIO NEW	ONICE VERDE	A34
A	INDIO NEW	PIETRA	A35
A	INDIO NEW	QUARZO	A36
A	INDIO NEW	BASALTO	A37
A	NODONE NEW	CARBONE	A40
A	NODONE NEW	SABBIA	A41
A	NODONE NEW	SASSO	A42
A	NODONE NEW	GHIAIA	A43
A	NODONE NEW	MUSCHIO	A44
A	NODONE NEW	ROCCIA	A46
A	NODONE NEW	ARGILLA	A47
A	NODONE NEW	CORTECCIA	A48
B	629 NEW	BLACK	B60
B	629 NEW	WHITE	B61
B	629 NEW	LIGHT GRAY	B62
B	629 NEW	BLUE	B63
B	629 NEW	GREEN	B64
B	629 NEW	BROWN	B65
B	629 NEW	BEIGE	B66
B	629 NEW	TAUPÉ	B67
B	629 NEW	DARK BROWN	B68
B	629 NEW	LIGHT BROWN	B69
B	BARBAT NEW	CORVO	B30
B	BARBAT NEW	CIGNO	B31
B	BARBAT NEW	GHIRO	B32
B	BARBAT NEW	PICCIONE	B33
B	BARBAT NEW	AIRONE	B34
B	BARBAT NEW	RICCIO	B35
B	BARBAT NEW	TORTORA	B36
B	BARBAT NEW	BECCACCINO	B37
B	JOJO NEW	CORVO	B40
B	JOJO NEW	CICOGLA	B41
B	JOJO NEW	PICCIONE	B42
B	JOJO NEW	GHIRO	B43
B	JOJO NEW	LICHENE	B44
B	JOJO NEW	TORTORA	B45
B	JOJO NEW	FUNGO	B46
B	JOJO NEW	MARMOTTA	B47
B	JOJO NEW	RADICE	B48
B	JOJO NEW	SCOIATTOLO	B49
B	JOJO NEW	GHIANDA	B4A
C	ARTIDE	ECRÙ	C20
● C	ECOPELLE LAVORATA A291	SABBIA	CL1
● C	ECOPELLE LAVORATA A291	NERO	CL6
● C	ECOPELLE LAVORATA A844	SEPIA	CL8
● C	ECOPELLE LAVORATA VINTAGE	MATTONE	CM2
● C	ECOPELLE LAVORATA REBEL	ARGILLA	CM3

CAT	NOME	COLORE	COD
● C	ECOPELLE LAVORATA VINTAGE	CAPPUCCINO	CM4
● C	ECOPELLE LAVORATA REBEL	TABACCO	CM5
● C	ECOPELLE LAV. VINTAGE NEW	CRETA	CM6
● C	ECOPELLE LAV. REBEL	GRIGIO SCURO	CM7
● C	ECOPELLE LAVORATA VINTAGE	COFFEE	CM8
● C	ECOPELLE LAV. REBEL NEW	GRIGIO CHIARO	CM9
● C	ECOPELLE LISCIA BLOOM	ARGILLA	CF6
● C	ECOPELLE LISCIA BLOOM	TESTA DI MORO	CD1
● C	ECOPELLE LISCIA BLOOM	BEIGE	CD3
● C	ECOPELLE LISCIA BLOOM NEW	NUVOLA	CF7
● C	ECOPELLE LISCIA BLOOM NEW	NOCCIOLA	CF8
● C	ECOPELLE LISCIA BLOOM NEW	CAFFÈ	CF9
● C	ECOPELLE LISCIA OLD NEW	BIANCO	CD6
● C	ECOPELLE LISCIA OLD NEW	GRIGIO SCURO	CD7
● C	ECOPELLE LISCIA OLD NEW	MATTONE	CD8
● C	ECOPELLE LISCIA OLD NEW	CUOIO NATURALE	CD9
● C	ECOPELLE LISCIA OLD NEW	NERO	CD0
C	FUNKY	WHITE MIX	C70
C	FUNKY	ROCK MIX	C71
C	FUNKY	BROWN MIX	C72
C	FUNKY	IRON MIX	C73
C	FUNKY	GREY MIX	C74
C	FUNKY	BLACK MIX	C75
C	FUNKY	MUSTARD MIX	C76
C	FUNKY	ORANGE MIX	C77
C	FUNKY	GREEN MIX	C78
C	FUNKY	BLUE MIX	C79
C	FUNKY NEW	NUTS MIX	C7A
C	M155 NEW	FERRO	C90
C	M155 NEW	PLATINO	C91
C	M155 NEW	ARGENTO	C92
C	M155 NEW	ORO	C93
C	M155 NEW	BRONZO	C94
C	TULSA NEW	CORVO	C81
C	TULSA NEW	ORSO POLARE	C82
C	TULSA NEW	AIRONE	C83
C	TULSA NEW	SQUALO BLU	C84
C	TULSA NEW	LEPRE	C85
C	TULSA NEW	CERVO	C86
C	TULSA NEW	ALLIGATORE	C87
C	TULSA NEW	ALPACA	C88
D	BRERA NEW	CORVO	D30
D	BRERA NEW	CIGNO	D31
D	BRERA NEW	AIRONE	D32
D	BRERA NEW	RONDINE	D33
D	BRERA NEW	PICCHIO VERDE	D34
D	BRERA NEW	PICCIONE	D35
D	BRERA NEW	TORTORA	D36
D	BRERA NEW	GUFO	D37
D	INDIANSKOP NEW	CARBONE	D1A
D	INDIANSKOP NEW	SABBIA	D1B

CAT	NOME	COLORE	COD
D	INDIANSKOP NEW	SASSO	D1C
D	INDIANSKOP NEW	ROCCIA	D1D
D	INDIANSKOP NEW	LICHENE	D1E
D	INDIANSKOP NEW	BETULLA	D1F
D	INDIANSKOP NEW	CRETA	D1G
D	INDIANSKOP NEW	TERRA	D1H
D	FLYNN NEW	NOTTE	D3A
D	FLYNN NEW	RUGIADA	D3B
D	FLYNN NEW	NEBBIA	D3C
D	FLYNN NEW	PIOGGIA	D3D
D	FLYNN NEW	MUSCHIO	D3E
D	FLYNN NEW	PIETRA	D3F
D	FLYNN NEW	ROCCIA	D3G
D	FLYNN NEW	GUSCIO DI LUMACA	D3H
D	FLYNN NEW	GUFO	D3J
D	FLYNN NEW	DAINO	D3K
D	FLYNN NEW	CIVETTA	D3L
D	TUNDRA NEW	CORVO	D2A
D	TUNDRA NEW	CIGNO	D2B
D	TUNDRA NEW	GHIRO	D2C
D	TUNDRA NEW	LUPO	D2D
D	TUNDRA NEW	LICHENE	D2E
D	TUNDRA NEW	TORTORA	D2F
D	TUNDRA NEW	FUNGO	D2G
D	TUNDRA NEW	CICOGLA	D2H
D	TUNDRA NEW	CERVO	D2J
D	TUNDRA NEW	TALPA	D2K
D	TUNDRA NEW	GHIANDA	D2L
E	GEMMA PLUS	CIGNO	D54
E	GEMMA PLUS	GHIRO	D55
E	GEMMA PLUS	GUFO	D56
E	GEMMA PLUS	SOTTO BOSCO	D57
E	GEMMA PLUS	RICCIO	D58
E	GEMMA PLUS	FUNGO	D59
E	GEMMA PLUS	NOCCIOLA	D60
E	GEMMA PLUS	CASTAGNA	D61
E	GEMMA PLUS NEW	LUMACA	D65
E	GEMMA PLUS NEW	VOLPE	D66
E	GEMMA PLUS	RONDINE	D73
E	GONG NEW	RONDINE	E60
E	GONG NEW	CIGNO	E61
E	GONG NEW	AIRONE	E62
E	GONG NEW	PASSERO	E63
E	GONG NEW	FELCE	E64
E	GONG NEW	TORTORA	E65
E	GONG NEW	RICCIO	E66
E	GONG NEW	CRETA	E67
E	GONG NEW	SCOIATTOLO	E68
E	GONG NEW	ORSO BRUNO	E69
E	GONG NEW	BLU FIUME	E6A
E	GONG NEW	TALPA	E6B

CAT	NOME	COLORE	COD
E	GONG NEW	LUMACA	E6C
E	YELLOWSTONE NEW	PIETRA	E95
E	YELLOWSTONE NEW	RUGIADA	E96
E	YELLOWSTONE NEW	CORTECCIA	E97
E	YELLOWSTONE NEW	TERRA	E98
E	YELLOWSTONE NEW	SABBIA	E99
E	TADAO NEW	TAUPÈ MIX	E80
E	TADAO NEW	WHITE MIX	E81
E	TADAO NEW	STONE MIX	E82
E	TADAO NEW	ZAFFIRO MIX	E83
E	TADAO NEW	GREEN MIX	E84
E	TADAO NEW	SAND MIX	E85
E	TADAO NEW	SNOW MIX	E86
E	TADAO NEW	CAPPUCCINO MIX	E87
E	TADAO NEW	BRONZE MIX	E88
E	TADAO NEW	RUST MIX	E89
E	TADAO NEW	SULFUR MIX	E90
F	GAUCHO	TEMPESTA DI SABBIA	F20
F	GAUCHO	NEBBIA	F21
F	GAUCHO	TORNADO	F22
F	GAUCHO	NUBE	F23
F	GAUCHO	ACQUE TROPICALI	F24
F	GAUCHO	SOLSTIZIO	F25
F	GAUCHO NEW	TRAMONTO	F26
F	GAUCHO NEW	FORESTA	F27
F	GAUCHO NEW	NEVE	F28
F	GAUCHO NEW	GRANDINE	F29
F	LUXUS	BIANCO	E50
F	LUXUS	ECRÙ	F01
F	LUXUS	GRIGIO PERLA	F02
F	LUXUS	LAVA	F03
F	LUXUS	TESTA DI MORO	F04
F	LUXUS	BLU	F05
F	VELLUTO LARIO	PIETRA	F33
F	VELLUTO LARIO	RONDINE	F35
F	VELLUTO LARIO NEW	SCOIATTOLO	F51
F	VELLUTO LARIO NEW	CORTECCIA	F53
F	VELLUTO LARIO NEW	VOLPE	F54
F	VELLUTO LARIO NEW	CERVO	F55
F	VELLUTO LARIO NEW	SABBIA	F56
F	VELLUTO LARIO NEW	TORTORA	F57
F	VELLUTO REGAL NEW	MIRTILLO	F58
F	VELLUTO REGAL NEW	MUSCHIO	F59
F	VELLUTO REGAL NEW	CASTAGNA	F5A
H	ORSETTO NEW	ONICE NERO	H1A
H	ORSETTO NEW	PERLA	H1B
H	ORSETTO NEW	OPALE	H1C
H	ORSETTO NEW	ZAFFIRO	H1D
H	ORSETTO NEW	GIADA	H1E
H	ORSETTO NEW	EMATITE	H1F
H	ORSETTO NEW	CONCHIGLIA	H1G

TESSUTI 2022

CAT	NOME	COLORE	COD
H	ORSETTO NEW	ALABASTRO	H1H
H	ORSETTO NEW	AGATA	H1J
H	ORSETTO NEW	AMBRA	H1K
H	ORSETTO NEW	TOPAZIO	H1L
● H	PELLE LISCIA NEW	ASFALTO	H08
● H	PELLE LISCIA	ANTRACITE	H26
● H	PELLE LISCIA	MUSCHIO	H3F
● H	PELLE LISCIA	CUOIO NATURALE	H31
● H	PELLE LISCIA	TAUPÈ	H32
● H	PELLE LISCIA	GRIGIO CALDO	H3E
● H	PELLE LISCIA	FANGO	H34
● H	PELLE LISCIA	GRIGIO CHIARO	H35
● H	PELLE LISCIA	CAMOSCIO	H36
● H	PELLE LISCIA	SABBIA	H38
● H	PELLE LISCIA NEW	TERRACOTTA	H3A
● H	PELLE LISCIA NEW	CUOIO	H3B
● H	PELLE LISCIA	TESTA DI MORO	H71
● H	PELLE LISCIA	NERO	H73
H	PELLE NABUCCATA	ORSO BRUNO	HN1
H	PELLE NABUCCATA	RINOCERONTE	HN2
H	PELLE NABUCCATA	LEONE	HN3
● H	PELLE SCAMOSCIATA	LEONE	HA1
● H	PELLE SCAMOSCIATA	SQUALO BLU	HA3
● H	PELLE SCAMOSCIATA	FALCO	HA5
● H	PELLE SCAMOSCIATA	ORSO POLARE	HA6
● H	PELLE SCAMOSCIATA	ELEFANTE	HA7
● H	PELLE SCAMOSCIATA NEW	ALLIGATORE	HA8
● H	PELLE SCAMOSCIATA NEW	ANTILOPE	HA9
● H	PELLE SCAMOSCIATA NEW	GRIZZLY	HAA
● H	PELLE SCAMOSCIATA NEW	ORANGO	HAB
● H	PELLE SCAMOSCIATA NEW	LUPO GRIGIO	HAC
● H	PELLE SCAMOSCIATA NEW	TIGRE	HAD
● H	PELLE SCAMOSCIATA NEW	PANTHER	HAE
● H	PELLE SCAMOSCIATA NEW	VOLPE ARTICA	HAF
K	CUOIO NEW	BIANCO LATTE	K02
K	CUOIO NEW	BIANCO GHIACCIO	K03
K	CUOIO NEW	MORO SCURO	K04
K	CUOIO	NERO	K06
K	CUOIO	MOKA	K11
K	CUOIO NEW	GRAPHITE	K18
K	CUOIO NEW	GRIGIO	K20
K	CUOIO	BRUCIATO	K25
K	CUOIO NEW	FANGO	K28
K	CUOIO	TAUPÈ	K29
K	CUOIO	CARAMELLO	K30
K	CUOIO NEW	TABACCO	K31
● N	NABUK	ALLIGATORE	N04
● N	NABUK	RINOCERONTE	N05
● N	NABUK	VOLPE	N06
● N	NABUK	LEONE	N07
● N	NABUK	ORSO POLARE	N08

CAT	NOME	COLORE	COD
● N	NABUK	SQUALO BLU	N09
● N	NABUK	TIGRE	N10
● N	NABUK NEW	LUPO	N11
● N	NABUK NEW	BALENA	N12
● N	NABUK NEW	ORSO BRUNO	N13
● N	NABUK NEW	ANTILOPE	N14

● POSSIBILITÀ DI LAVORAZIONE TRAPUNTATO



I rivestimenti possono presentare variazioni di tonalità da una partita all'altra. Cicatrici, punture d'insetto, rughe e venature sono caratteristiche naturali della vera pelle. Si tratta di segni che provano l'autenticità della pelle e non vanno considerati come un difetto.

DESCRIZIONE TECNICA FINITURE

Nobilitato: Strutture: agglomerato a particelle di legno, nelle finiture: 840 metallic graphite, 841 metallic champagne, 842 metallic dark bronze, 843 panama grey, 853 tabacco, 866 cenere, 878 olmo grey tranché, 879 shantung seta, 885 primo fiore, 877 ambiente, 867 cementino withe.

Laccato opaco: Verniciatura pigmentata semiopaca 12 Gloss all'acqua poro chiuso.

Laccato lucido: Fondo verniciatura pigmentata semiopaca all'acqua poro chiuso con ulteriore applicazione di 2 strati di vernice lucida trasparente UV e finitura spazzolata brillantata 98 Gloss.

Essenza: 53 olmo grey spazzolato, tinto con verniciatura grey semitrasparente, finitura acrilica semiopaca poro aperto 6 Gloss.
54 eucalipto, verniciatura semitrasparente, finitura acrilica semiopaca poro aperto 6 Gloss.
62 ebano, verniciatura semitrasparente, finitura acrilica semiopaca poro aperto 6 Gloss.
50 cenere spazzolato, verniciatura semitrasparente, finitura acrilica semiopaca poro aperto 6 Gloss.
51 rovere nero spazzolato, tinto con verniciatura semitrasparente, finitura acrilica semiopaca poro aperto 6 Gloss.
66 tabacco, verniciatura semitrasparente, finitura acrilica semiopaca poro aperto 6 Gloss.
67 noce canaletto, verniciatura semitrasparente, finitura acrilica semiopaca 6 Gloss.

Tecnomarble: Gres porcellanato Sp.6mm.

MisuraEmme® offre un'ampia gamma di finiture per creare sempre differenti soluzioni:

7 essenze che interpretano la verità stilistica del legno / 24 laccature di laccati opachi e lucidi con la nuova tecnologia di verniciatura all'acqua / 42 colori di vetri/specchi / 11 nobilitati sintesi delle più avanzate ricerche tecnologiche / 11 tipologie di marmi / 4 tipologie tecnomarble

COLORI LACCATI OPACHI E LUCIDI / VETRI VERNICIATI, VETRI ACIDATI VERNICIATI

LA SEGUENTE TABELLA ANNULLA E SOSTITUISCE LE PRECEDENTI SU TUTTI I LISTINI

01 GESSO	8B CAOLINO	9G OSTRICA	6B GRIGIO PIETRA	14 NERO
02 TALCO	9F SAND	4G ARGILLA	8C CAPPUCCINO	5B GRIGIO LAVA
72 SABBIA	8A BEIGE	9T TOFFEE	93 MELANGE	13 SEPIA
09 WENGÉ	98 OLIVA	9B SENAPE	8S GIALLO	94 MARSALA
81 FUOCO	95 RUGGINE	9H PETROLIO	9E DEEPBLU	12 VINACCIA

COLORI METALLICI LACCATI OPACHI

04 BRONZO	10 ARGENTO	96 CANNA DI FUCILE	99 TITANIO	NEW 11 CHAMPAGNE
05 DARK BRONZE 5R ANTICATO	06 GRAFITE 6R ANTICATO	07 OTTONE 7R ANTICATO		

LEGENDA

prezzo fascia A = vetro verniciato

prezzo fascia C = vetro acidato verniciato

▲ **SUPPLEMENTO PER FINITURE LACCATE E PER VETRI VERNICIATI OLTRE I COLORI BASE AGGIUNGERE +15%**

◆ **SUPPLEMENTO +20% PER ANTICATURA DA APPLICARE DOVE PREVISTO**

NOBILITATI

840 METALLIC GRAPHITE	841 METALLIC CHAMPAGNE	842 METALLIC DARK BRONZE	843 PANAMA GREY	853 TABACCO
878 OLMO GREY TRANCHÉ	866 CENERE	877 AMBIENCE	885 PRIMO FIORE	879 SILK SHANTUNG
NEW 867 CEMENTINO WITHE				

ESSENZE

50 CENERE	51 ROVERE NERO	53 OLMO GREY	54 EUCALIPTO	62 EBANO
66 TABACCO	NEW 67 NOCE CANALETTO			

ESSENZE LUCIDE

L51 ROVERE NERO	L53 OLMO GREY	L54 EUCALIPTO	L62 EBANO	L66 TABACCO
--------------------	------------------	------------------	--------------	----------------









ESSENZE DOGATE

NEW R54 MILLERIGHE EUCALIPTO	NEW R67 MILLERIGHE NOCE CANALETTO	NEW R66 MILLERIGHE TABACCO
---------------------------------------	--	-------------------------------------

LACCATI DOGATI

NEW R11 MILLERIGHE CHAMPAGNE

METALLI

 <p>502 NICHELATO ORO</p>	 <p>501 CROMO NATURALE</p>	 <p>528 VERNICIATO BRONZO</p>	 <p>538 VERNICIATO NERO</p>	
 <p>533 VERNICIATO OTTONE</p>	 <p>532 VERNICIATO GRAPHITE</p>	 <p>531 VERNICIATO DARK BRONZE</p>	 <p>524 VERNICIATO CANNA DI FUCILE</p>	
 <p>537 VERNICIATO OTTONE ANTICATO</p>	 <p>536 VERNICIATO GRAPHITE ANTICATO</p>	 <p>535 VERNICIATO DARK BRONZE ANTICATO</p>	<div><p>NEW</p><p>540 GESSO</p></div>	 <p>NEW</p> <p>534 CHAMPAGNE</p>

CEMENTO



VETRI TRASPARENTI



VETRI RIFLETTENTI



VETRI ACIDATI




LEGENDA

vetri

- ★ fascia A
- fascia C
- fascia LUX

SPECCHI



SPECCHI ACIDATI



SPECCHI TEMPERATI



MARMI



LEGENDA


marmo

cat. M1

cat. M2

cat. M3












TECNOMARBLE



Non è tecnicamente possibile garantire, a distanza di tempo e tra un lotto di produzione e l'altro, la costanza di colore, sia su parti legno laccate, sia sui vetri e vetri verniciati. Le finiture in legno essenza possono subire nel tempo variazioni dovute alla luce ed invecchiamento del materiale stesso, pertanto variazioni di tonalità non costituiscono difetto ma bensì testimonianza dell'utilizzo di materiali naturali e lavorazioni effettuate con cura artigianale.

ANTA LEGNO

Nobilitato
Laccato
Essenza opaca e lucida







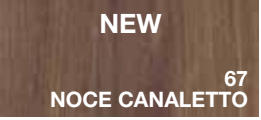










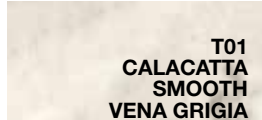



 840 METALLIC GRAPHITE	 841 METALLIC CHAMPAGNE	 842 METALLIC DARK BRONZE	 866 CENERE
 853 TABACCO	 LACCATO OPACO colori base per gli altri colori aggiungere al prezzo 15%	 LACCATO LUCIDO colori base per gli altri colori aggiungere al prezzo 15%	 50 CENERE
 51 ROVERE NERO	 53 OLMO GREY	 54 EUCALIPTO	 62 EBANO
 66 TABACCO	 NEW 67 NOCE CANALETTO		

ANTA PROFILO "0"

Essenza opaca e lucida
Specchio / Vetro
Ecopelle
Pelle
Tecnomarble

PROFILO:

524 canna di fucile
O..verniciato a campionario
supplemento anta € 104

 50 CENERE	 51 ROVERE NERO	 53 OLMO GREY	 54 EUCALIPTO
 62 EBANO	 66 TABACCO	 NEW 67 NOCE CANALETTO	
 ★ VETRO VERNICIATO colori base per gli altri colori aggiungere al prezzo 15%	 ★ V07 NATURALE	 ★ V08 BRONZO	 ★ V16 FUMÉ
 ● VETRO VERN. ACIDATO colori base per gli altri colori aggiungere al prezzo 15%	 ● V02 NATURALE	 ● V11 BRONZO	 ● V17 FUMÉ
 ECOPELLE LAVORATA	 PELLE		
 T01 CALACATTA SMOOTH VENA GRIGIA	 T02 CALACATTA	 T03 DREAM ARABESQUE	 T05 SAHARA NOIR

ANTA TELAIO

Vetro

TELAIO:

524 canna di fucile

 ★ VETRO VERNICIATO colori base per altri colori aggiungere al prezzo il 15%	 ★ V00 VETRO EXTRA CHIARO	 ★ V01 VETRO BRONZO TRASPARENTE	 ★ V05 VETRO FUMÉ TRASPARENTE
 ● VETRO VERN. ACIDATO colori base per altri colori aggiungere al prezzo il 15%	 ● V18 VETRO NATURALE RIFLETTENTE	 ● V03 VETRO BRONZO RIFLETTENTE	 ● V04 VETRO FUMÉ RIFLETTENTE

ANTA NARCISSE

Vetro con cornice serigrafata

★
VETRO VERNICIATO
colori base per altri colori
aggiungere al prezzo il 15%

★
V00
VETRO
EXTRA CHIARO

★
V01
VETRO BRONZO
TRASPARENTE

★
V05
VETRO FUMÉ
TRASPARENTE

TELAIO:

524 canna di fucile

●
VETRO VERN. ACIDATO
colori base per altri colori
aggiungere al prezzo il 15%

●
V18
VETRO NATURALE
RIFLETTENTE

●
V03
VETRO BRONZO
RIFLETTENTE

●
V04
VETRO FUMÉ
RIFLETTENTE

ANTA TEKA

Vetro

★
V00
VETRO
EXTRA CHIARO

★
V05
VETRO FUMÉ
TRASPARENTE

ANTA SCORREVOLE

Vetro con fascia verniciata

★
VETRO VERNICIATO
colori base per altri colori
aggiungere al prezzo il 15%

★
V00
VETRO
EXTRA CHIARO

★
V01
VETRO BRONZO
TRASPARENTE

★
V05
VETRO FUMÉ
TRASPARENTE

●
VETRO VERN. ACIDATO
colori base per altri colori
aggiungere al prezzo il 15%

●
V18
VETRO NATURALE
RIFLETTENTE

●
V03
VETRO BRONZO
RIFLETTENTE

●
V04
VETRO FUMÉ
RIFLETTENTE

LEGENDA

vetri

★ fascia A

● fascia C

INDICE

Pannellature - Maggie

Finiture	14
----------	----

PANNELLATURA "80"

Scheda prodotto	18
Elementi strutturali	20

PANNELLATURA "00"

Scheda prodotto	38
Elementi strutturali	40
Accessori pannellatura "00" / "80"	56

MAGGIE

Finiture	64
Scheda prodotto	65
Elementi strutturali	66

Stick

Pannellature	323
--------------	-----

Tao

Scheda prodotto	70
Finiture	72
Modulistica contenitori	76
Note Tecniche	78
Prontuario	87
Elementi strutturali	117
Elementi frontali	147
Accessori	178
Composizioni	180

Crossing

Scheda prodotto	184
Finiture	186
Modularità	189
Note Tecniche	190
Elementi strutturali	199
Elementi frontali	233
Accessori	256
Composizioni	258

Over

Modularità	260
Scheda prodotto	261
Finiture	264
Elementi bloccati	266
Elementi frontali	316
Accessori	318
Composizioni	319

Riduzioni e supplementi

Pannellature	323
Tao	324
Crossing	326
Urban	327



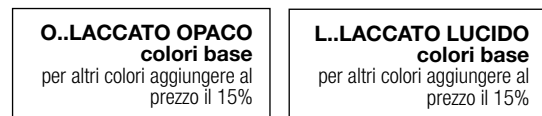
pannellature boiserie maggie

designer M. LIPPARINI

NOBILITATI



COLORI LACCATI OPACHI E LUCIDI




Per laccato anticato aggiungere al prezzo il 35% solo sui 3 colori previsti, vedi pag 6.

ESSENZA

Essenza opaca e lucida



VETRI VERNICIATI, VETRI ACIDATI VERNICIATI



SPECCHI



SPECCHI ACIDATI




TECNOMARBLE



ECOPELLE



PELLE



METALLI



LEGENDA

- ★ fascia A
- fascia C

MENSOLE ALLUMINIO

finiture metalliche

524
VERNICIATO
CANNA DI FUCILE

O..VERNICIATO
colori base
per altri colori aggiungere al
prezzo il 15%

MENSOLE LEGNO SP.38MM

Nobilitato

Laccato

Essenza

840
METALLIC
GRAPHITE

841
METALLIC
CHAMPAGNE

842
METALLIC
DARK BRONZE

853
TABACCO

O..LACCATO OPACO
colori base
per altri colori aggiungere al
prezzo il 15%

O..LACCATO LUCIDO
colori base
per altri colori aggiungere al
prezzo il 15%

866
CENERE

50
CENERE

51
ROVERE NERO

53
OLMO GREY

54
EUCALIPTO

62
EBANO

66
TABACCO

NEW
67
NOCE CANALETTO

MENSOLE LEGNO ELEMENTI

SP.80MM

Nobilitato

Laccato

Essenza

840
METALLIC
GRAPHITE

841
METALLIC
CHAMPAGNE

842
METALLIC
DARK BRONZE

O..LACCATO OPACO
colori base
per altri colori aggiungere al
prezzo il 15%

O..LACCATO LUCIDO
colori base
per altri colori aggiungere al
prezzo il 15%

853
TABACCO

866
CENERE

50
CENERE

51
ROVERE NERO

53
OLMO GREY

54
EUCALIPTO

62
EBANO

66
TABACCO

NEW
67
NOCE CANALETTO

DESCRIZIONE TECNICA FINITURE

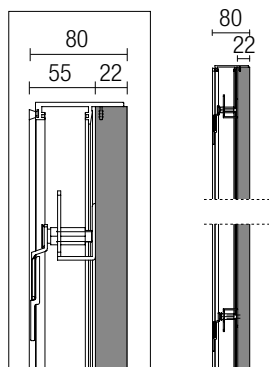
Nobilitato:	Pannello di particelle di legno rivestito con nobilitazione melaminica. 840 metallic graphite, 841 metallic champagne, 842 metallic dark bronze, 853 tabacco, 866 cenere.
Laccato opaco:	Verniciatura pigmentata semiopaca 12 Gloss all'acqua poro chiuso, colori a campionario.
Laccato lucido:	Fondo verniciatura pigmentata semiopaca all'acqua poro chiuso con ulteriore applicazione di 2 strati di vernice lucida trasparente UV e finitura spazzolata brillantata 98 Gloss.
Essenza:	50 cenere spazzolato, verniciatura semitrasparente, finitura acrilica semiopaco poro aperto 6 Gloss. 51 rovere nero spazzolato, tinto con vernice nera, finitura acrilica semiopaca poro aperto 6 Gloss. 53 olmo grey spazzolato, tinto con vernice grigia, finitura acrilica semiopaca poro aperto 6 Gloss. 66 tabacco spazzolato, verniciatura semitrasparente, finitura acrilica semiopaca poro aperto 6 Gloss.
Vetro / Specchio:	Pannello in nobilitato con applicato vetro oppure specchio a campionario, incorniciato con un profilo Sp.2mm. in trafilato di alluminio.
Ecopelle / pelle:	Pannello in nobilitato con applicato ecopelle o pelle a campionario, incorniciato con un profilo Sp.2mm. in trafilato di alluminio.
Tecnomarble:	Pannello in nobilitato con applicato gres porcellanato Sp.6mm., incorniciato con un profilo Sp.2mm. in trafilato di alluminio. colore T01 Calacatta Smooth vena grigia, T02 Calacatta Oro, T03 Dream Arabesque, T05 Sahara Noir



pannellatura "80"

designer M. LIPPARINI

Sistema di pannelli in agglomerato a particelle di legno Sp.22mm. (Sp.80mm. totale), L'intercapedine di 52mm. tra parete e pannello può essere utilizzata per il passaggio di cavi elettrici. Soluzioni a terra con puntalini H.6mm. per regolazione in altezza, in appoggio su contenitori, pensili, porta TV, porta mensole, ad incastro tra contenitori. Sviluppata in posizione verticale oppure orizzontale. Sul contorno la pannellatura è rifinita con profili di tamponamento in alluminio verniciato laccato opaco, canna di fucile o titanio, oppure con profilo posteriore rientrante verniciato, come alloggio di strisce LED che creano una luce diffusa a gradazione 3000K. L'impianto elettrico è alloggiato nell'intercapedine tra pannello e muro. L'accensione è prevista con radiocomando a luce dimmerabile. Tutti gli impianti elettrici sono forniti precablati nel rispetto delle norme vigenti. Ferramenta di aggancio a muro in acciaio e alluminio (UNI6060). Per il montaggio è richiesto uno spazio minimo di 40mm. sopra la pannellatura.



	C	MA	ML	TV
Pannello legno	●	●	●	●
Pannello vetro		●		
Pannello specchio				
Pannello ecopelle				
Pannello tecnomarble	●	●	●	●

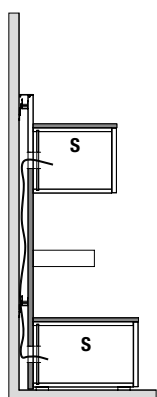
TIPOLOGIA AGGANCI SU PANNELLO

C contenitori

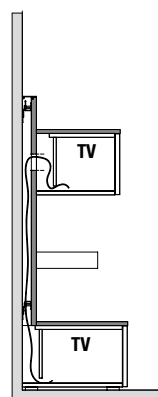
MA mensole alluminio

ML mensole legno Sp.38/80mm.

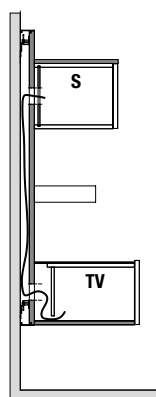
TV pannello TV



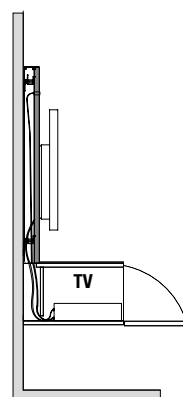
A terra
(passaggio cavi)



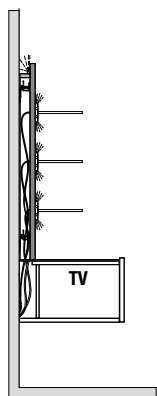
Appoggio
(passaggio cavi)



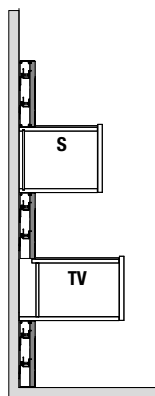
Pensile
(passaggio cavi)



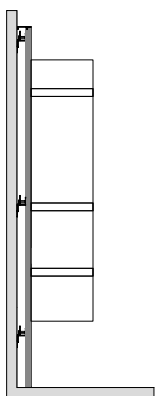
Pannello Tv pensile
(passaggio cavi)



Pensile Led
con mensole
alluminio Led
(passaggio cavi)



Ad incastro
(passaggio cavi)




A terra con
libreria Crossing
(passaggio cavi)

TIPOLOGIA CONTENITORE


S standard

TV pannello TV

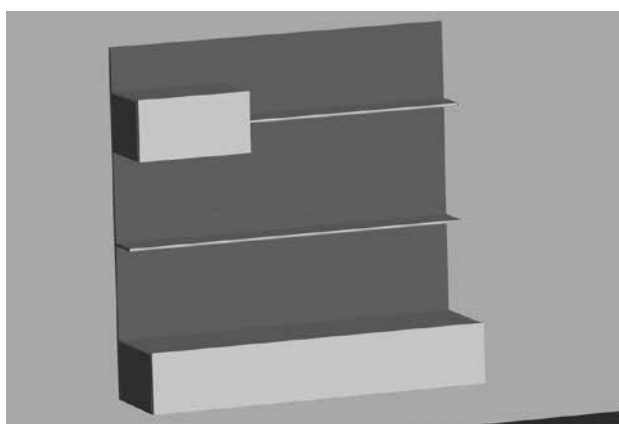
ESEMPI DI COMPONENTABILITÀ TRA PANNELLATURA "80" E SISTEMI TAO / CROSSING




A TERRA




APPOGGIO



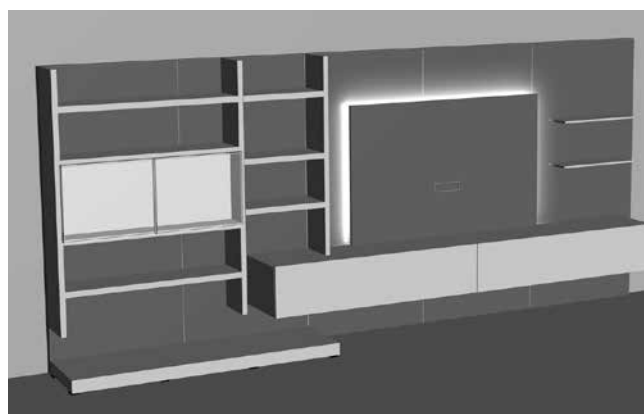
PENSILE



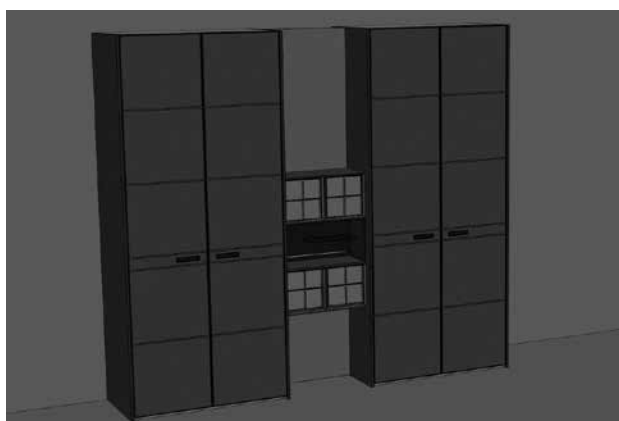
PANNELLO TV PENSILE LED



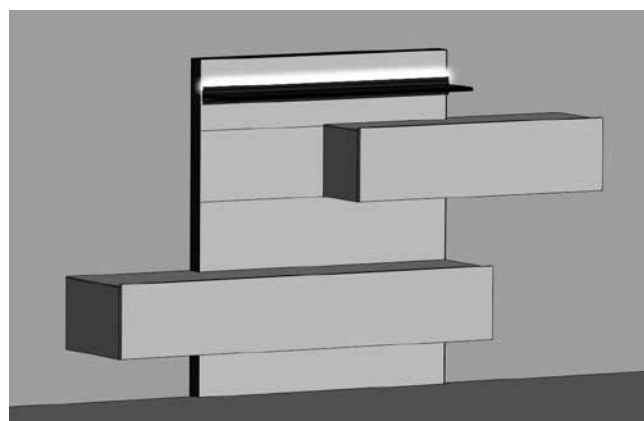
A TERRA CON LED E PANNELLO TV PENSILE LED



A TERRA CON LIBRERIA CROSSING




PENSILE LED CON MENSOLE ALLUMINIO LED



AD INCASTRO

Pannellatura a terra misura in H. comprensivi del puntalino H.6mm. di regolazione altezza.
Per finitura essenza e tecnomarble venatura VERTICALE.
Sommare al prezzo della pannellatura quello dei profili di tamponamento, vedi pag. 56.
Per utilizzo come PANNELLO TV calcolare supplemento per foro passacavi vedi pag. 56.

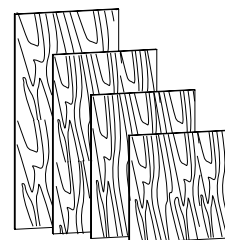


Per riduzioni in larghezza ed altezza vedi capitolo Riduzioni e supplementi pag. 334.

A terra L.640mm.	H.246	H.326	H.406	H.486	H.566	H.646	H.726	H.806
CODICE	PC42A	PC42	PC43A	PC43	PC44A	PC44	PC45A	PC45B
NOBILITATO	127	134	138	144	151	159	166	173
LACCATO OPACO	223	230	236	241	247	255	260	265
LACCATO LUCIDO	247	262	282	298	312	328	340	358
ESSENZA	273	287	301	317	332	345	363	377
VETRO / SPECCHIO FASCIA A	410	421	439	453	464	471	486	499
VETRO / SPECCHIO FASCIA C	520	534	551	564	576	583	596	610
ECOPELLE	368	388	406	428	448	465	490	509
TECNOMARBLE	594	604	621	627	641	657	670	685
PELLE	793	809	830	849	865	879	899	920
MILLERIGHE	341	359	376	396	415	431	454	471

Pensile L.640mm.	H.240	H.320	H.400	H.480	H.560	H.640	H.720	H.800
CODICE	PC42AP	PC42P	PC43AP	PC43P	PC44AP	PC44P	PC45AP	PC45BP
NOBILITATO	162	169	173	179	186	194	201	208
LACCATO OPACO	258	265	271	276	282	290	295	300
LACCATO LUCIDO	282	297	317	333	347	363	375	393
ESSENZA	308	322	336	352	367	380	398	412
VETRO / SPECCHIO FASCIA A	445	456	474	488	499	506	521	534
VETRO / SPECCHIO FASCIA C	555	569	586	599	611	618	631	645
ECOPELLE	403	423	441	463	483	500	525	544
TECNOMARBLE	629	639	656	662	676	692	705	720
PELLE	828	844	865	884	900	914	934	955
MILLERIGHE	376	394	411	431	450	466	489	506

I prezzi indicati sono riferiti ai colori di base. Per gli altri colori aggiungere al prezzo il 15%.
Per laccato anticato aggiungere al prezzo il 35% solo sui 3 colori previsti, vedi pag 6.




H.886	H.966	H.1286	H.1606	H.1926	H.2262	H.2422	H.2582	H.2742	H. 2886
PC45C	P845V	P846V	P847V	P848V	P8422V	P8424V	P8425V	P8427V	P8428V
177	195	220	251	284	393	406	423	449	462
270	275	308	355	402	516	535	558	573	591
370	385	461	541	626	718	787	809	849	897
392	399	471	551	635	725	794	818	871	916
511	531	606	684	758	832	875	924	957	997
623	653	727	802	878	952	994	1.056	1.107	1.147
529	539	636	744	858	978	1.072	1.105	1.176	1.237
698	725	914	1.194	1.341	1.624	1.870	2.232	2.363	2.492
937	979	1.134	1.304	1.484	1.749	1.826	1.911	1.997	2.079
490	499	589	689	794	906	993	1.023	1.089	1.145

H.880	H.960	H.1280	H.1600	H.1920	H.2256	H.2416	H.2576	H.2736	H. 2880
PC45CP	P845VP	P846VP	P847VP	P848VP	P8422VP	P8424VP	P8425VP	P8427VP	P8428VP
212	230	255	286	319	428	441	458	484	497
305	310	343	390	437	551	570	593	608	626
405	420	496	576	661	753	822	844	884	932
427	434	506	586	670	760	829	853	906	951
546	566	641	719	793	867	910	959	992	1.032
658	688	762	837	913	987	1.029	1.091	1.142	1.182
564	574	671	779	893	1.013	1.107	1.140	1.211	1.272
733	760	949	1.229	1.376	1.659	1.905	2.267	2.398	2.527
972	1.014	1.169	1.339	1.519	1.784	1.861	1.946	2.032	2.114
525	534	624	724	829	941	1.028	1.058	1.124	1.180

Pannellatura a terra misura in H. comprensivi del puntalino H.6mm. di regolazione altezza.
Per finitura essenza e tecnomarble venatura VERTICALE.
Sommare al prezzo della pannellatura quello dei profili di tamponamento, vedi pag. 56.
Per utilizzo come PANNELLO TV calcolare supplemento per foro passacavi vedi pag. 56.

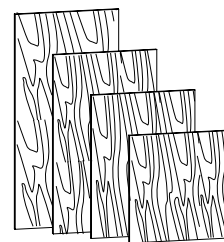
Per riduzioni in larghezza ed altezza vedi capitolo Riduzioni e supplementi pag. 334.



A terra L.800mm.	H.246	H.326	H.406	H.486	H.566	H.646	H.726	H.806
CODICE	PC4A2A	PC4A2	PC4A3A	PC4A3	PC4A4A	PC4A4	PC4A5A	PC4A5B
NOBILITATO	142	146	153	156	160	169	176	181
LACCATO OPACO	233	240	248	253	258	263	279	284
LACCATO LUCIDO	263	283	302	320	337	358	376	399
ESSENZA	288	308	324	342	363	372	402	418
VETRO / SPECCHIO FASCIA A	458	474	492	504	517	528	542	554
VETRO / SPECCHIO FASCIA C	577	591	607	620	634	643	660	674
ECOPELLE	389	416	437	462	490	502	543	565
TECNOMARBLE	716	746	765	777	791	806	822	834
PELLE	863	885	904	922	940	956	975	992
MILLERIGHE	360	385	405	428	454	465	503	523

Pensile L. 800mm.	H.240	H.320	H.400	H.480	H.560	H.640	H.720	H.800
CODICE	PC4A2AP	PC4A2P	PC4A3AP	PC4A3P	PC4A4AP	PC4A4P	PC4A5AP	PC4A5BP
NOBILITATO	187	191	198	201	205	214	221	226
LACCATO OPACO	278	285	293	298	303	308	324	329
LACCATO LUCIDO	308	328	347	365	382	403	421	444
ESSENZA	333	353	369	387	408	417	447	463
VETRO / SPECCHIO FASCIA A	503	519	537	549	562	573	587	599
VETRO / SPECCHIO FASCIA C	622	636	652	665	679	688	705	719
ECOPELLE	434	461	482	507	535	547	588	610
TECNOMARBLE	761	791	810	822	836	851	867	879
PELLE	908	930	949	967	985	1.001	1.020	1.037
MILLERIGHE	405	430	450	473	499	510	548	568

I prezzi indicati sono riferiti ai colori di base. Per gli altri colori aggiungere al prezzo il 15%.
Per laccato anticato aggiungere al prezzo il 35% solo sui 3 colori previsti, vedi pag 6.

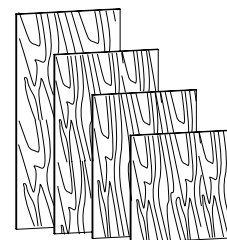


H.886	H.966	H.1286	H.1606	H.1926	H.2262	H.2422	H.2582	H.2742	H. 2886
PC4A5C	P84A5V	P84A6V	P84A7V	P84A8V	P84A22V	P84A24V	P84A25V	P84A27V	P84A28V
191	208	239	276	325	439	459	476	506	519
288	293	334	386	440	560	583	603	629	649
417	434	522	619	718	813	872	905	951	996
435	444	529	623	723	819	889	915	967	1.012
567	585	666	752	834	917	967	1.017	1.064	1.096
692	718	801	882	965	1.047	1.109	1.164	1.230	1.262
588	599	714	841	976	1.106	1.200	1.236	1.306	1.366
846	873	1.114	1.411	1.653	1.984	2.390	2.734	2.902	3.059
1.012	1.038	1.197	1.374	1.570	1.848	1.941	2.018	2.125	2.194
544	555	661	779	904	1.024	1.111	1.144	1.209	1.265

H.880	H.960	H.1280	H.1600	H.1920	H.2256	H.2416	H.2576	H.2736	H. 2880
PC4A5CP	P84A5VP	P84A6VP	P84A7VP	P84A8VP	P84A22VP	P84A24VP	P84A25VP	P84A27VP	P84A28VP
236	253	284	321	370	484	504	521	551	564
333	338	379	431	485	605	628	648	674	694
462	479	567	664	763	858	917	950	996	1.041
480	489	574	668	768	864	934	960	1.012	1.057
612	630	711	797	879	962	1.012	1.062	1.109	1.141
737	763	846	927	1.010	1.092	1.154	1.209	1.275	1.307
633	644	759	886	1.021	1.151	1.245	1.281	1.351	1.411
891	918	1.159	1.456	1.698	2.029	2.435	2.779	2.947	3.104
1.057	1.083	1.242	1.419	1.615	1.893	1.986	2.063	2.170	2.239
589	600	706	824	949	1.069	1.156	1.189	1.254	1.310

Pannellatura a terra misura in H. comprensivi del puntalino H.6mm. di regolazione altezza.
Per finitura essenza e tecnomarble venatura VERTICALE.
Sommare al prezzo della pannellatura quello dei profili di tamponamento, vedi pag. 56.
Per utilizzo come PANNELLO TV calcolare supplemento per foro passacavi vedi pag. 56.

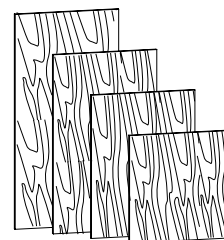
Per riduzioni in larghezza ed altezza vedi capitolo Riduzioni e supplementi pag. 334.



A terra L.960mm.	H.246	H.326	H.406	H.486	H.566	H.646	H.726	H.806
CODICE	PC52A	PC52	PC53A	PC53	PC54A	PC54	PC55A	PC55B
NOBILITATO	156	159	162	166	173	177	183	193
LACCATO OPACO	242	250	261	263	267	273	295	302
LACCATO LUCIDO	280	302	324	342	365	385	410	440
ESSENZA	305	328	345	368	393	400	439	458
VETRO / SPECCHIO FASCIA A	506	529	543	554	570	584	599	609
VETRO / SPECCHIO FASCIA C	632	651	661	676	691	703	723	737
ECOPELLE	411	443	465	497	530	540	593	619
TECNOMARBLE	839	885	906	928	943	954	972	981
PELLE	935	960	979	997	1.017	1.032	1.052	1.064
MILLERIGHE	381	410	431	460	491	500	549	573

Pensile L.960mm.	H.240	H.320	H.400	H.480	H.560	H.640	H.720	H.800
CODICE	PC52AP	PC52P	PC53AP	PC53P	PC54AP	PC54P	PC55AP	PC55BP
NOBILITATO	211	214	217	221	228	232	238	248
LACCATO OPACO	297	305	316	318	322	328	350	357
LACCATO LUCIDO	335	357	379	397	420	440	465	495
ESSENZA	360	383	400	423	448	455	494	513
VETRO / SPECCHIO FASCIA A	561	584	598	609	625	639	654	664
VETRO / SPECCHIO FASCIA C	687	706	716	731	746	758	778	792
ECOPELLE	466	498	520	552	585	595	648	674
TECNOMARBLE	894	940	961	983	998	1.009	1.027	1.036
PELLE	990	1.015	1.034	1.052	1.072	1.087	1.107	1.119
MILLERIGHE	436	465	486	515	546	555	604	628

I prezzi indicati sono riferiti ai colori di base. Per gli altri colori aggiungere al prezzo il 15%.
Per laccato anticato aggiungere al prezzo il 35% solo sui 3 colori previsti, vedi pag 6.

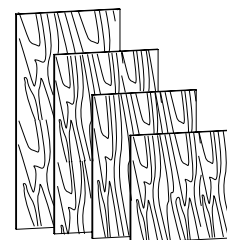


H.886	H.966	H.1286	H.1606	H.1926	H.2262	H.2422	H.2582	H.2742	H. 2886
PC55C	P855V	P856V	P857V	P858V	P8522V	P8524V	P8525V	P8527V	P8528V
202	222	255	296	365	484	513	527	562	576
306	312	359	418	480	602	630	650	684	703
462	480	580	695	810	906	955	1.003	1.053	1.096
475	490	586	696	811	914	985	1.012	1.061	1.109
620	637	728	821	907	999	1.059	1.109	1.168	1.197
763	783	872	962	1.052	1.141	1.224	1.268	1.354	1.374
642	662	792	940	1.095	1.234	1.329	1.366	1.432	1.497
994	1.020	1.313	1.629	1.963	2.346	2.907	3.235	3.441	3.623
1.084	1.096	1.261	1.444	1.653	1.948	2.054	2.128	2.253	2.311
594	613	733	870	1.014	1.143	1.231	1.265	1.326	1.386

H.880	H.960	H.1280	H.1600	H.1920	H.2256	H.2416	H.2576	H.2736	H. 2880
PC55CP	P855VP	P856VP	P857VP	P858VP	P8522VP	P8524VP	P8525VP	P8527VP	P8528VP
257	277	310	351	420	539	568	582	617	631
361	367	414	473	535	657	685	705	739	758
517	535	635	750	865	961	1.010	1.058	1.108	1.151
530	545	641	751	866	969	1.040	1.067	1.116	1.164
675	692	783	876	962	1.054	1.114	1.164	1.223	1.252
818	838	927	1.017	1.107	1.196	1.279	1.323	1.409	1.429
697	717	847	995	1.150	1.289	1.384	1.421	1.487	1.552
1.049	1.075	1.368	1.684	2.018	2.401	2.962	3.290	3.496	3.678
1.139	1.151	1.316	1.499	1.708	2.003	2.109	2.183	2.308	2.366
649	668	788	925	1.069	1.198	1.286	1.320	1.381	1.441

Pannellatura a terra misura in H. comprensivi del puntalino H.6mm. di regolazione altezza.
Per finitura essenza e tecnomarble venatura VERTICALE.
Sommare al prezzo della pannellatura quello dei profili di tamponamento, vedi pag. 56.
Per utilizzo come PANNELLO TV calcolare supplemento per foro passacavi vedi pag. 56.

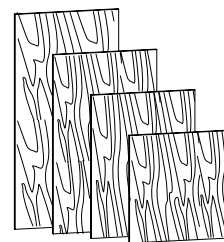
Per riduzioni in larghezza ed altezza vedi capitolo Riduzioni e supplementi pag. 334.



A terra L.1280mm.	H.246	H.326	H.406	H.486	H.566	H.646	H.726	H.806
CODICE	PC62A	PC62	PC63A	PC63	PC64A	PC64	PC65A	PC65B
NOBILITATO	161	166	173	181	195	205	220	232
LACCATO OPACO	278	287	300	302	308	314	339	348
LACCATO LUCIDO	351	379	405	428	456	482	511	550
ESSENZA	382	411	432	461	491	499	548	573
VETRO / SPECCHIO FASCIA A	581	608	624	638	656	671	689	701
VETRO / SPECCHIO FASCIA C	726	748	760	777	793	809	831	848
ECOPELLE	516	555	583	622	663	674	740	773
TECNOMARBLE	973	1.014	1.054	1.097	1.143	1.191	1.241	1.292
PELLE	1.168	1.201	1.225	1.249	1.270	1.291	1.313	1.331
MILLERIGHE L. 1200 mm	478	514	540	576	614	624	685	716

Pensile L.1280mm.	H.240	H.320	H.400	H.480	H.560	H.640	H.720	H.800
CODICE	PC62AP	PC62P	PC63AP	PC63P	PC64AP	PC64P	PC65AP	PC65BP
NOBILITATO	226	231	238	246	260	270	285	297
LACCATO OPACO	343	352	365	367	373	379	404	413
LACCATO LUCIDO	416	444	470	493	521	547	576	615
ESSENZA	447	476	497	526	556	564	613	638
VETRO / SPECCHIO FASCIA A	646	673	689	703	721	736	754	766
VETRO / SPECCHIO FASCIA C	791	813	825	842	858	874	896	913
ECOPELLE	581	620	648	687	728	739	805	838
TECNOMARBLE	1.038	1.079	1.119	1.162	1.208	1.256	1.306	1.357
PELLE	1.233	1.266	1.290	1.314	1.335	1.356	1.378	1.396
MILLERIGHE L. 1200 mm	543	579	605	641	679	689	750	781

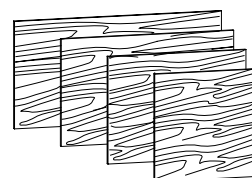
I prezzi indicati sono riferiti ai colori di base. Per gli altri colori aggiungere al prezzo il 15%.
Per laccato anticato aggiungere al prezzo il 35% solo sui 3 colori previsti, vedi pag 6.



H.886	H.966	H.1286	H.1606	H.1926	H.2262	H.2422	H.2582	H.2742	H. 2886
PC65C	P865V	P866V	P867V	P868V	P8622V	P8624V	P8625V	P8627V	P8628V
242	255	296	337	396	511	533	552	590	619
353	358	413	481	551	692	725	746	785	811
578	600	726	869	1.011	1.134	1.195	1.255	1.314	1.370
593	612	734	870	1.012	1.142	1.232	1.265	1.325	1.385
712	733	838	944	1.045	1.149	1.218	1.275	1.344	1.375
876	900	1.003	1.107	1.210	1.312	1.407	1.460	1.557	1.580
800	826	991	1.175	1.366	1.542	1.663	1.707	1.788	1.869
1.420	1.547	2.153	2.689	3.225	3.788	4.059	4.326	4.594	4.835
1.357	1.370	1.576	1.806	2.066	2.435	2.569	2.660	2.815	2.889
741	765	918	1.088	1.265	1.428	1.540	1.581	1.656	1.731

H.880	H.960	H.1280	H.1600	H.1920	H.2256	H.2416	H.2576	H.2736	H. 2880
PC65CP	P865VP	P866VP	P867VP	P868VP	P8622VP	P8624VP	P8625VP	P8627VP	P8628VP
307	320	361	402	461	576	598	617	655	684
418	423	478	546	616	757	790	811	850	876
643	665	791	934	1.076	1.199	1.260	1.320	1.379	1.435
658	677	799	935	1.077	1.207	1.297	1.330	1.390	1.450
777	798	903	1.009	1.110	1.214	1.283	1.340	1.409	1.440
941	965	1.068	1.172	1.275	1.377	1.472	1.525	1.622	1.645
865	891	1.056	1.240	1.431	1.607	1.728	1.772	1.853	1.934
1.485	1.612	2.218	2.754	3.290	3.853	4.124	4.391	4.659	4.900
1.422	1.435	1.641	1.871	2.131	2.500	2.634	2.725	2.880	2.954
806	830	983	1.153	1.330	1.493	1.605	1.646	1.721	1.796

Pannellatura a terra misura in H. comprensivi del puntalino H.6mm. di regolazione altezza.
Per finitura essenza e tecnomarble venatura ORIZZONTALE.
Sommare al prezzo della pannellatura quello dei profili di tamponamento, vedi pag. 56.
Per utilizzo come PANNELLO TV calcolare supplemento per foro passacavi vedi pag. 56.

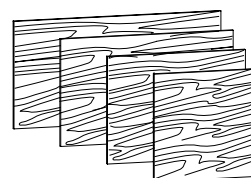


Per riduzioni in larghezza ed altezza vedi capitolo Riduzioni e supplementi pag. 334.

A terra H.646mm.	L.240	L.320	L.400	L.480	L.560	L.640	L.720	L.800
CODICE	PC42A0	PC420	PC43A0	PC430	PC44A0	PC440	PC45A0	PC45B0
NOBILITATO	127	134	138	144	151	159	166	173
LACCATO OPACO	223	230	236	241	247	255	260	265
LACCATO LUCIDO	247	262	282	298	312	328	340	358
ESSENZA	273	287	301	317	332	345	363	377
VETRO / SPECCHIO FASCIA A	410	421	439	453	464	471	486	499
VETRO / SPECCHIO FASCIA C	520	534	551	564	576	583	596	610
ECOPELLE	368	388	406	428	448	465	490	509
TECNOMARBLE	594	604	621	627	641	657	670	685
PELLE	793	809	830	849	865	879	899	920
MILLERIGHE	341	359	376	396	415	431	454	471

Pensile H.640mm.	L.240	L.320	L.400	L.480	L.560	L.640	L.720	L.800
CODICE	PC42A0P	PC420P	PC43A0P	PC430P	PC44A0P	PC440P	PC45A0P	PC45B0P
NOBILITATO	162	169	173	179	186	194	201	208
LACCATO OPACO	258	265	271	276	282	290	295	300
LACCATO LUCIDO	282	297	317	333	347	363	375	393
ESSENZA	308	322	336	352	367	380	398	412
VETRO / SPECCHIO FASCIA A	445	456	474	488	499	506	521	534
VETRO / SPECCHIO FASCIA C	555	569	586	599	611	618	631	645
ECOPELLE	403	423	441	463	483	500	525	544
TECNOMARBLE	629	639	656	662	676	692	705	720
PELLE	828	844	865	884	900	914	934	955
MILLERIGHE	376	394	411	431	450	466	489	506

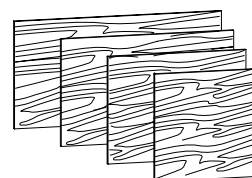
I prezzi indicati sono riferiti ai colori di base. Per gli altri colori aggiungere al prezzo il 15%.
Per laccato anticato aggiungere al prezzo il 35% solo sui 3 colori previsti, vedi pag 6.



L.880	L.960	L.1280	L.1600	L.1920	L.2256	L.2416	L.2576	L.2736	L.2880
PC45C0	P8540	P8640	P8740	P8840	P82240	P82440	P82540	P82740	P82840
177	195	220	251	284	393	406	423	449	462
270	275	308	355	402	516	535	558	573	591
370	385	461	541	626	718	787	809	849	897
392	399	471	551	635	725	794	818	871	916
511	531	606	684	758	832	875	924	957	997
623	653	727	802	878	952	994	1.056	1.107	1.147
529	539	636	744	858	978	1.072	1.105	1.176	1.237
698	725	914	1.194	1.341	1.624	1.870	2.232	2.363	2.492
937	979	1.134	1.304	1.484	1.749	1.826	1.911	1.997	2.079
490	499	589	689	794	906	993	1.023	1.089	1.145

L.880	L.960	L.1280	L.1600	L.1920	L.2256	L.2416	L.2576	L.2736	L.2880
PC45C0P	P8540P	P8640P	P8740P	P8840P	P82240P	P82440P	P82540P	P82740P	P82840P
212	230	255	286	319	428	441	458	484	497
305	310	343	390	437	551	570	593	608	626
405	420	496	576	661	753	822	844	884	932
427	434	506	586	670	760	829	853	906	951
546	566	641	719	793	867	910	959	992	1.032
658	688	762	837	913	987	1.029	1.091	1.142	1.182
564	574	671	779	893	1.013	1.107	1.140	1.211	1.272
733	760	949	1.229	1.376	1.659	1.905	2.267	2.398	2.527
972	1.014	1.169	1.339	1.519	1.784	1.861	1.946	2.032	2.114
525	534	624	724	829	941	1.028	1.058	1.124	1.180

Pannellatura a terra misura in H. comprensivi del puntalino H.6mm. di regolazione altezza.
Per finitura essenza e tecnomarble venatura ORIZZONTALE.
Sommare al prezzo della pannellatura quello dei profili di tamponamento, vedi pag. 56.
Per utilizzo come PANNELLO TV calcolare supplemento per foro passacavi vedi pag. 56.

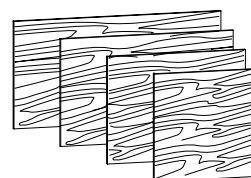


Per riduzioni in larghezza ed altezza vedi capitolo Riduzioni e supplementi pag. 334.

A terra H.806mm.	L.240	L.320	L.400	L.480	L.560	L.640	L.720	L.800
CODICE	PC4A2AO	PC4A2O	PC4A3AO	PC4A3O	PC4A4AO	PC4A4O	PC4A5AO	PC4A5BO
NOBILITATO	142	146	153	156	160	169	176	181
LACCATO OPACO	233	240	248	253	258	263	279	284
LACCATO LUCIDO	263	283	302	320	337	358	376	399
ESSENZA	288	308	324	342	363	372	402	418
VETRO / SPECCHIO FASCIA A	458	474	492	504	517	528	542	554
VETRO / SPECCHIO FASCIA C	577	591	607	620	634	643	660	674
ECOPELLE	389	416	437	462	490	502	543	565
TECNOMARBLE	716	746	765	777	791	806	822	834
PELLE	863	885	904	922	940	956	975	992
MILLERIGHE	360	385	405	428	454	465	503	523

Pensile H.800mm.	L.240	L.320	L.400	L.480	L.560	L.640	L.720	L.800
CODICE	PC4A2AOP	PC4A2OP	PC4A3AOP	PC4A3OP	PC4A4AOP	PC4A4OP	PC4A5AOP	PC4A5BOP
NOBILITATO	187	191	198	201	205	214	221	226
LACCATO OPACO	278	285	293	298	303	308	324	329
LACCATO LUCIDO	308	328	347	365	382	403	421	444
ESSENZA	333	353	369	387	408	417	447	463
VETRO / SPECCHIO FASCIA A	503	519	537	549	562	573	587	599
VETRO / SPECCHIO FASCIA C	622	636	652	665	679	688	705	719
ECOPELLE	434	461	482	507	535	547	588	610
TECNOMARBLE	761	791	810	822	836	851	867	879
PELLE	908	930	949	967	985	1.001	1.020	1.037
MILLERIGHE	405	430	450	473	499	510	548	568

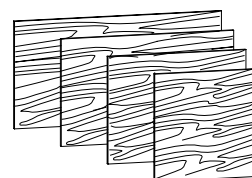
I prezzi indicati sono riferiti ai colori di base. Per gli altri colori aggiungere al prezzo il 15%.
Per laccato anticato aggiungere al prezzo il 35% solo sui 3 colori previsti, vedi pag 6.



L.880	L.960	L.1280	L.1600	L.1920	L.2256	L.2416	L.2576	L.2736	L.2880
PC4A5C0	P8A50	P8A60	P8A70	P8A80	P8A2240	P8A2440	P8A2540	P8A2740	P8A2840
191	208	239	276	325	439	459	476	506	519
288	293	334	386	440	560	583	603	629	649
417	434	522	619	718	813	872	905	951	996
435	444	529	623	723	819	889	915	967	1.012
567	585	666	752	834	917	967	1.017	1.064	1.096
692	718	801	882	965	1.047	1.109	1.164	1.230	1.262
588	599	714	841	976	1.106	1.200	1.236	1.306	1.366
846	873	1.114	1.411	1.653	1.984	2.390	2.734	2.902	3.059
1.012	1.038	1.197	1.374	1.570	1.848	1.941	2.018	2.125	2.194
544	555	661	779	904	1.024	1.111	1.144	1.209	1.265

L.880	L.960	L.1280	L.1600	L.1920	L.2256	L.2416	L.2576	L.2736	L.2880
PC4A5COP	P8A50P	P8A60P	P8A70P	P8A80P	P8A2240P	P8A2440P	P8A2540P	P8A2740P	P8A2840P
236	253	284	321	370	484	504	521	551	564
333	338	379	431	485	605	628	648	674	694
462	479	567	664	763	858	917	950	996	1.041
480	489	574	668	768	864	934	960	1.012	1.057
612	630	711	797	879	962	1.012	1.062	1.109	1.141
737	763	846	927	1.010	1.092	1.154	1.209	1.275	1.307
633	644	759	886	1.021	1.151	1.245	1.281	1.351	1.411
891	918	1.159	1.456	1.698	2.029	2.435	2.779	2.947	3.104
1.057	1.083	1.242	1.419	1.615	1.893	1.986	2.063	2.170	2.239
589	600	706	824	949	1.069	1.156	1.189	1.254	1.310

Pannellatura a terra misura in H. comprensivi del puntalino H.6mm. di regolazione altezza.
Per finitura essenza e tecnomarble venatura ORIZZONTALE.
Sommare al prezzo della pannellatura quello dei profili di tamponamento, vedi pag. 56.
Per utilizzo come PANNELLO TV calcolare supplemento per foro passacavi vedi pag. 56.

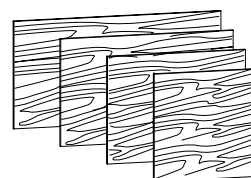


Per riduzioni in larghezza ed altezza vedi capitolo Riduzioni e supplementi pag. 334.

A terra H.966mm.	L.240	L.320	L.400	L.480	L.560	L.640	L.720	L.800
CODICE	PC52A0	PC520	PC53A0	PC530	PC54A0	PC540	PC55A0	PC55B0
NOBILITATO	156	159	162	166	173	177	183	193
LACCATO OPACO	242	250	261	263	267	273	295	302
LACCATO LUCIDO	280	302	324	342	365	385	410	440
ESSENZA	305	328	345	368	393	400	439	458
VETRO / SPECCHIO FASCIA A	506	529	543	554	570	584	599	609
VETRO / SPECCHIO FASCIA C	632	651	661	676	691	703	723	737
ECOPELLE	411	443	465	497	530	540	593	619
TECNOMARBLE	839	885	906	928	943	954	972	981
PELLE	935	960	979	997	1.017	1.032	1.052	1.064
MILLERIGHE	381	410	431	460	491	500	549	573

Pensile H.960mm.	L.240	L.320	L.400	L.480	L.560	L.640	L.720	L.800
CODICE	PC52A0P	PC520P	PC53A0P	PC530P	PC54A0P	PC540P	PC55A0P	PC55B0P
NOBILITATO	211	214	217	221	228	232	238	248
LACCATO OPACO	297	305	316	318	322	328	350	357
LACCATO LUCIDO	335	357	379	397	420	440	465	495
ESSENZA	360	383	400	423	448	455	494	513
VETRO / SPECCHIO FASCIA A	561	584	598	609	625	639	654	664
VETRO / SPECCHIO FASCIA C	687	706	716	731	746	758	778	792
ECOPELLE	466	498	520	552	585	595	648	674
TECNOMARBLE	894	940	961	983	998	1.009	1.027	1.036
PELLE	990	1.015	1.034	1.052	1.072	1.087	1.107	1.119
MILLERIGHE	436	465	486	515	546	555	604	628

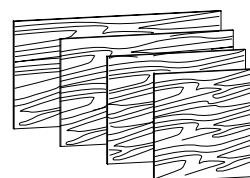
I prezzi indicati sono riferiti ai colori di base. Per gli altri colori aggiungere al prezzo il 15%.
Per laccato anticato aggiungere al prezzo il 35% solo sui 3 colori previsti, vedi pag 6.



L.880	L.960	L.1280	L.1600	L.1920	L.2256	L.2416	L.2576	L.2736	L.2880
PC55C0	P8550	P8650	P8750	P8850	P82250	P82450	P82550	P82750	P82850
202	222	255	296	365	484	513	527	562	576
306	312	359	418	480	602	630	650	684	703
462	480	580	695	810	906	955	1.003	1.053	1.096
475	490	586	696	811	914	985	1.012	1.061	1.109
620	637	728	821	907	999	1.059	1.109	1.168	1.197
763	783	872	962	1.052	1.141	1.224	1.268	1.354	1.374
642	662	792	940	1.095	1.234	1.329	1.366	1.432	1.497
994	1.020	1.313	1.629	1.963	2.346	2.907	3.235	3.441	3.623
1.084	1.096	1.261	1.444	1.653	1.948	2.054	2.128	2.253	2.311
594	613	733	870	1.014	1.143	1.231	1.265	1.326	1.386

L.880	L.960	L.1280	L.1600	L.1920	L.2256	L.2416	L.2576	L.2736	L.2880
PC55COP	P8550P	P8650P	P8750P	P8850P	P82250P	P82450P	P82550P	P82750P	P82850P
257	277	310	351	420	539	568	582	617	631
361	367	414	473	535	657	685	705	739	758
517	535	635	750	865	961	1.010	1.058	1.108	1.151
530	545	641	751	866	969	1.040	1.067	1.116	1.164
675	692	783	876	962	1.054	1.114	1.164	1.223	1.252
818	838	927	1.017	1.107	1.196	1.279	1.323	1.409	1.429
697	717	847	995	1.150	1.289	1.384	1.421	1.487	1.552
1.049	1.075	1.368	1.684	2.018	2.401	2.962	3.290	3.496	3.678
1.139	1.151	1.316	1.499	1.708	2.003	2.109	2.183	2.308	2.366
649	668	788	925	1.069	1.198	1.286	1.320	1.381	1.441

Pannellatura a terra misura in H. comprensivi del puntalino H.6mm. di regolazione altezza.
Per finitura essenza e tecnomarble venatura ORIZZONTALE.
Sommare al prezzo della pannellatura quello dei profili di tamponamento, vedi pag. 56.
Per utilizzo come PANNELLO TV calcolare supplemento per foro passacavi vedi pag. 56.

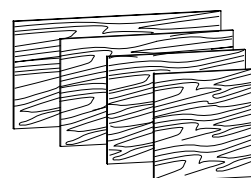


Per riduzioni in larghezza ed altezza vedi capitolo Riduzioni e supplementi pag. 334.

A terra H.1286mm.	L.240	L.320	L.400	L.480	L.560	L.640	L.720	L.800
CODICE	PC62A0	PC620	PC63A0	PC630	PC64A0	PC640	PC65A0	PC65B0
NOBILITATO	161	166	173	181	195	205	220	232
LACCATO OPACO	278	287	300	302	308	314	339	348
LACCATO LUCIDO	351	379	405	428	456	482	511	550
ESSENZA	382	411	432	461	491	499	548	573
VETRO / SPECCHIO FASCIA A	581	608	624	638	656	671	689	701
VETRO / SPECCHIO FASCIA C	726	748	760	777	793	809	831	848
ECOPELLE	516	555	583	622	663	674	740	773
TECNOMARBLE	973	1.014	1.054	1.097	1.143	1.191	1.241	1.292
PELLE	1.168	1.201	1.225	1.249	1.270	1.291	1.313	1.331
MILLERIGHE H. 1200 mm	478	514	540	576	614	624	685	716

Pensile H.1280mm.	L.240	L.320	L.400	L.480	L.560	L.640	L.720	L.800
CODICE	PC62A0P	PC620P	PC63A0P	PC630P	PC64A0P	PC640P	PC65A0P	PC65B0P
NOBILITATO	226	231	238	246	260	270	285	297
LACCATO OPACO	343	352	365	367	373	379	404	413
LACCATO LUCIDO	416	444	470	493	521	547	576	615
ESSENZA	447	476	497	526	556	564	613	638
VETRO / SPECCHIO FASCIA A	646	673	689	703	721	736	754	766
VETRO / SPECCHIO FASCIA C	791	813	825	842	858	874	896	913
ECOPELLE	581	620	648	687	728	739	805	838
TECNOMARBLE	1.038	1.079	1.119	1.162	1.208	1.256	1.306	1.357
PELLE	1.233	1.266	1.290	1.314	1.335	1.356	1.378	1.396
MILLERIGHE H. 1200 mm	543	579	605	641	679	689	750	781

I prezzi indicati sono riferiti ai colori di base. Per gli altri colori aggiungere al prezzo il 15%.
Per laccato anticato aggiungere al prezzo il 35% solo sui 3 colori previsti, vedi pag 6.

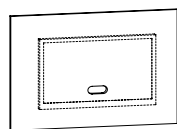
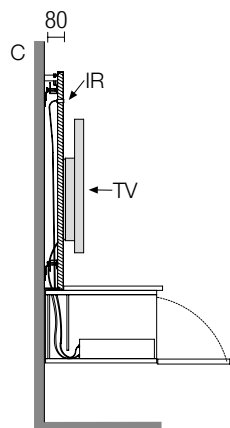


L.880	L.960	L.1280	L.1600	L.1920	L.2256	L.2416	L.2576	L.2736	L.2880
PC65C0	P8560	P8660	P8760	P8860	P82260	P82460	P82560	P82760	P82860
242	255	296	337	396	511	533	552	590	619
353	358	413	481	551	692	725	746	785	811
578	600	726	869	1.011	1.134	1.195	1.255	1.314	1.370
593	612	734	870	1.012	1.142	1.232	1.265	1.325	1.385
712	733	838	944	1.045	1.149	1.218	1.275	1.344	1.375
876	900	1.003	1.107	1.210	1.312	1.407	1.460	1.557	1.580
800	826	991	1.175	1.366	1.542	1.663	1.707	1.788	1.869
1.420	1.547	2.153	2.689	3.225	3.788	4.059	4.326	4.594	4.835
1.357	1.370	1.576	1.806	2.066	2.435	2.569	2.660	2.815	2.889
741	765	918	1.088	1.265	1.428	1.540	1.581	1.656	1.731

L.880	L.960	L.1280	L.1600	L.1920	L.2256	L.2416	L.2576	L.2736	L.2880
PC65COP	P8560P	P8660P	P8760P	P8860P	P82260P	P82460P	P82560P	P82760P	P82860P
307	320	361	402	461	576	598	617	655	684
418	423	478	546	616	757	790	811	850	876
643	665	791	934	1.076	1.199	1.260	1.320	1.379	1.435
658	677	799	935	1.077	1.207	1.297	1.330	1.390	1.450
777	798	903	1.009	1.110	1.214	1.283	1.340	1.409	1.440
941	965	1.068	1.172	1.275	1.377	1.472	1.525	1.622	1.645
865	891	1.056	1.240	1.431	1.607	1.728	1.772	1.853	1.934
1.485	1.612	2.218	2.754	3.290	3.853	4.124	4.391	4.659	4.900
1.422	1.435	1.641	1.871	2.131	2.500	2.634	2.725	2.880	2.954
806	830	983	1.153	1.330	1.493	1.605	1.646	1.721	1.796

Esempi di Pannellatura "80" per TV esterno

Sp.80mm. Interapedine di 52mm. per passacavi inclusa.
Chudere contorno pannello con profili di tamponamento in alluminio verniciato laccato opaco, canna di fucile, oppure con profili di tamponamento con striscia LED incorporata (vedi pag. 57).



L.1280 x H.960

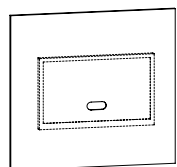
PTV8E3

330

434

655

661



L.1280 x H.1280

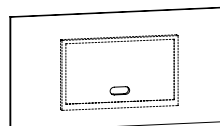
PTV8E4

370

472

712

730



L.1600 x H.960

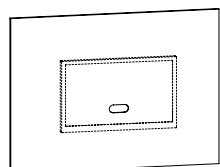
PTV8E13

370

493

770

771



L.1600 x H.1280

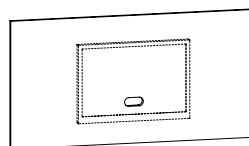
PTV8E14

412

536

799

809



L.1920 x H.960

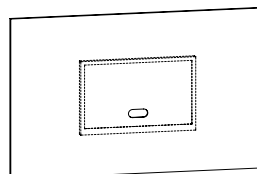
PTV8F3

439

552

882

884



L.1920 x H.1280

PTV8F4

470

593

921

932

Ricevitore IR

Serve per poter trasmettere i comandi al TV tramite il telecomando



CODICE

PREZZO NETTO

CRIR

364



pannellatura "00"

designer M. LIPPARINI

Sistema di pannelli in agglomerato a particelle di legno Sp.22mm. (Sp.38mm. totale), dotati di regolatori per l'allineamento a muro.

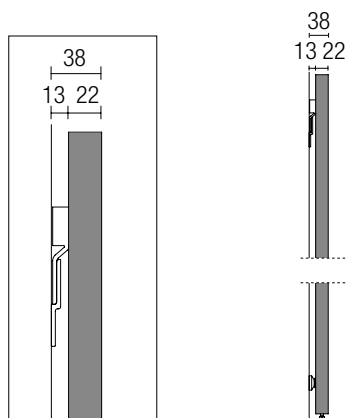
Da utilizzare dove non è previsto il passaggio di cavi elettrici.

Sono posizionabili a terra con puntalini H.6mm. per regolazione in altezza, oppure in appoggio su contenitori/ pensili.

Adatti per rivestire pareti, appendere contenitori e mensole (vedi griglia). Sviluppati in posizione verticale oppure orizzontale.

Ferramenta per l'aggancio in acciaio e alluminio (UNI 6060).

Per il montaggio è richiesto uno spazio minimo di 40mm. sopra la pannellatura.



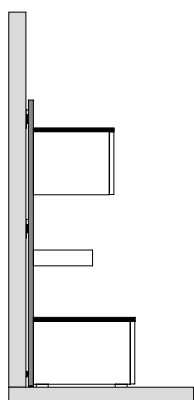
	C	MA	ML
Pannello legno	●	●	●
Pannello vetro		●	
Pannello specchio			
Pannello ecopelle			
Pannello tecnomarble	●	●	●

TIPOLOGIA AGGANCI SU PANNELLO

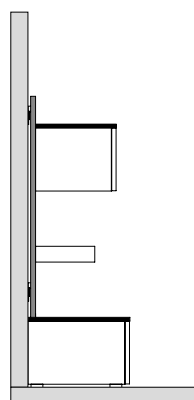
C contenitori

MA mensole alluminio

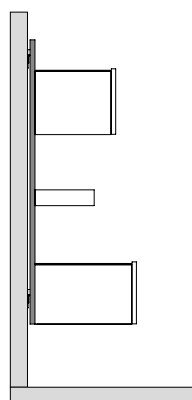
ML mensole legno Sp.38/80mm.



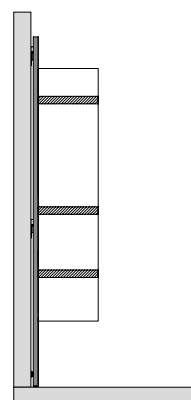
A terra



Appoggio




Pensile

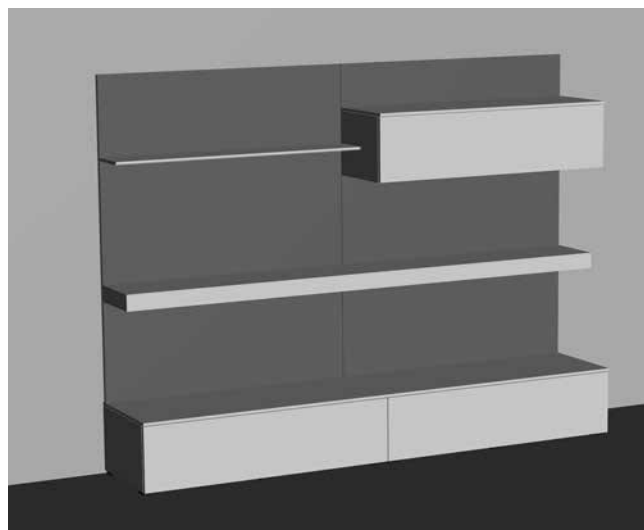


A terra con libreria Crossing

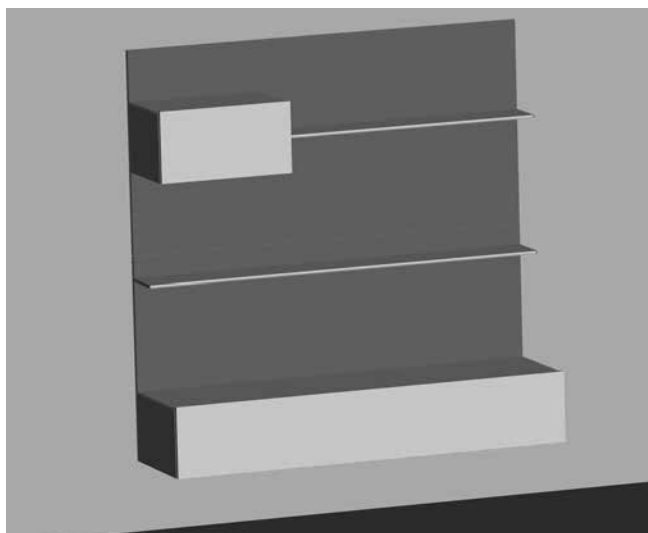
ESEMPI DI COMBINABILITÀ TRA PANNELLATURA "00" E SISTEMI TAO / CROSSING



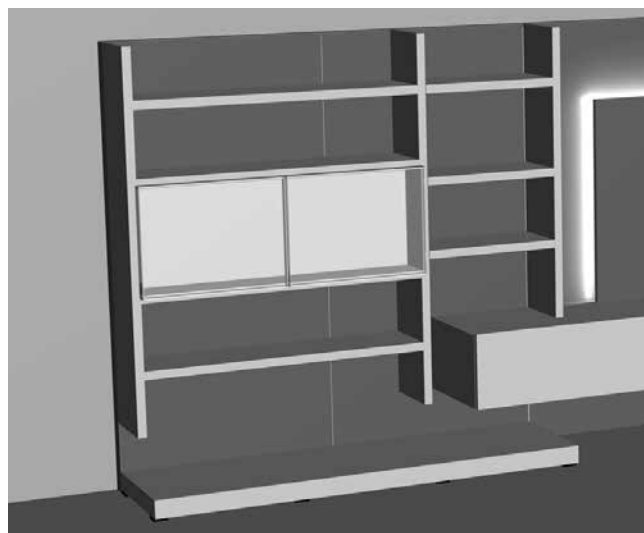
A TERRA



APPOGGIO



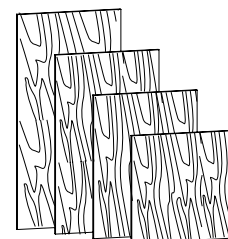
PENSILE



A TERRA CON LIBRERIA CROSSING

Pannelli a terra misura in H. comprensivi del puntalino H.6mm. di regolazione altezza.
Per finitura essenza e tecnomarble venatura VERTICALE.

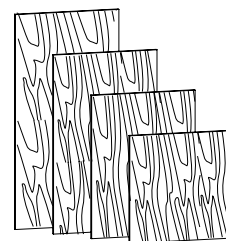
Per riduzioni in larghezza ed altezza vedi capitolo Riduzioni e supplementi pag. 334.



A terra L.640mm.	H.246	H.326	H.406	H.486	H.566	H.646	H.726	H.806
CODICE	P042A	P042	P043A	P043	P044A	P044	P045A	P045B
NOBILITATO	127	134	138	144	151	159	166	173
LACCATO OPACO	223	230	236	241	247	255	260	265
LACCATO LUCIDO	247	262	282	298	312	328	340	358
ESSENZA	273	287	301	317	332	345	363	377
VETRO / SPECCHIO FASCIA A	410	421	439	453	464	471	486	499
VETRO / SPECCHIO FASCIA C	520	534	551	564	576	583	596	610
ECOPELLE	368	388	406	428	448	465	490	509
TECNOMARBLE	594	604	621	627	641	657	670	685
PELLE	793	809	830	849	865	879	899	920
MILLERIGHE	341	359	376	396	415	431	454	471

Pensile L.640mm.	H.240	H.320	H.400	H.480	H.560	H.640	H.720	H.800
CODICE	P042AP	P042P	P043AP	P043P	P044AP	P044P	P045AP	P045BP
NOBILITATO	162	169	173	179	186	194	201	208
LACCATO OPACO	258	265	271	276	282	290	295	300
LACCATO LUCIDO	282	297	317	333	347	363	375	393
ESSENZA	308	322	336	352	367	380	398	412
VETRO / SPECCHIO FASCIA A	445	456	474	488	499	506	521	534
VETRO / SPECCHIO FASCIA C	555	569	586	599	611	618	631	645
ECOPELLE	403	423	441	463	483	500	525	544
TECNOMARBLE	629	639	656	662	676	692	705	720
PELLE	828	844	865	884	900	914	934	955
MILLERIGHE	376	394	411	431	450	466	489	506

I prezzi indicati sono riferiti ai colori di base. Per gli altri colori aggiungere al prezzo il 15%.
Per laccato anticato aggiungere al prezzo il 35% solo sui 3 colori previsti, vedi pag 6.




H.886	H.966	H.1286	H.1606	H.1926	H.2262	H.2422	H.2582	H.2742	H. 2886
P045C	P045V	P046V	P047V	P048V	P0422V	P0424V	P0425V	P0427V	P0428V
177	195	220	251	284	393	406	423	449	462
270	275	308	355	402	516	535	558	573	591
370	385	461	541	626	718	787	809	849	897
392	399	471	551	635	725	794	818	871	916
511	531	606	684	758	832	875	924	957	997
623	653	727	802	878	952	994	1.056	1.107	1.147
529	539	636	744	858	978	1.072	1.105	1.176	1.237
698	725	914	1.194	1.341	1.624	1.870	2.232	2.363	2.492
937	979	1.134	1.304	1.484	1.749	1.826	1.911	1.997	2.079
490	499	589	689	794	906	993	1.023	1.089	1.145

H.880	H.960	H.1280	H.1600	H.1920	H.2256	H.2416	H.2576	H.2736	H. 2880
P045CP	P045VP	P046VP	P047VP	P048VP	P0422VP	P0424VP	P0425VP	P0427VP	P0428VP
212	230	255	286	319	428	441	458	484	497
305	310	343	390	437	551	570	593	608	626
405	420	496	576	661	753	822	844	884	932
427	434	506	586	670	760	829	853	906	951
546	566	641	719	793	867	910	959	992	1.032
658	688	762	837	913	987	1.029	1.091	1.142	1.182
564	574	671	779	893	1.013	1.107	1.140	1.211	1.272
733	760	949	1.229	1.376	1.659	1.905	2.267	2.398	2.527
972	1.014	1.169	1.339	1.519	1.784	1.861	1.946	2.032	2.114
525	534	624	724	829	941	1.028	1.058	1.124	1.180

Pannellatura a terra misura in H. comprensivi del puntalino H.6mm. di regolazione altezza.
Per finitura essenza e tecnomarble venatura VERTICALE.

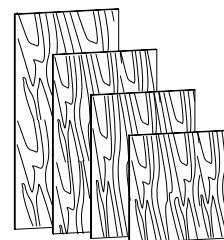
Per riduzioni in larghezza ed altezza vedi capitolo Riduzioni e supplementi pag. 334.



A terra L.800mm.	H.246	H.326	H.406	H.486	H.566	H.646	H.726	H.806
CODICE	P04A2A	P04A2	P04A3A	P04A3	P04A4A	P04A4	P04A5A	P04A5B
NOBILITATO	142	146	153	156	160	169	176	181
LACCATO OPACO	233	240	248	253	258	263	279	284
LACCATO LUCIDO	263	283	302	320	337	358	376	399
ESSENZA	288	308	324	342	363	372	402	418
VETRO / SPECCHIO FASCIA A	458	474	492	504	517	528	542	554
VETRO / SPECCHIO FASCIA C	577	591	607	620	634	643	660	674
ECOPELLE	389	416	437	462	490	502	543	565
TECNOMARBLE	716	746	765	777	791	806	822	834
PELLE	863	885	904	922	940	956	975	992
MILLERIGHE	360	385	405	428	454	465	503	523

Pensile L.800mm.	H.240	H.320	H.400	H.480	H.560	H.640	H.720	H.800
CODICE	P04A2AP	P04A2P	P04A3AP	P04A3P	P04A4AP	P04A4P	P04A5AP	P04A5BP
NOBILITATO	187	191	198	201	205	214	221	226
LACCATO OPACO	278	285	293	298	303	308	324	329
LACCATO LUCIDO	308	328	347	365	382	403	421	444
ESSENZA	333	353	369	387	408	417	447	463
VETRO / SPECCHIO FASCIA A	503	519	537	549	562	573	587	599
VETRO / SPECCHIO FASCIA C	622	636	652	665	679	688	705	719
ECOPELLE	434	461	482	507	535	547	588	610
TECNOMARBLE	761	791	810	822	836	851	867	879
PELLE	908	930	949	967	985	1.001	1.020	1.037
MILLERIGHE	405	430	450	473	499	510	548	568

I prezzi indicati sono riferiti ai colori di base. Per gli altri colori aggiungere al prezzo il 15%.
Per laccato anticato aggiungere al prezzo il 35% solo sui 3 colori previsti, vedi pag 6.

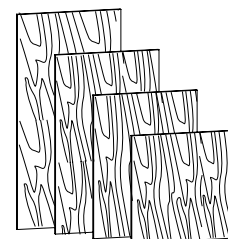


H.886	H.966	H.1286	H.1606	H.1926	H.2262	H.2422	H.2582	H.2742	H. 2886
P04A5C	P04A5V	P04A6V	P04A7V	P04A8V	P04A22V	P04A24V	P04A25V	P04A27V	P04A28V
191	208	239	276	325	439	459	476	506	519
288	293	334	386	440	560	583	603	629	649
417	434	522	619	718	813	872	905	951	996
435	444	529	623	723	819	889	915	967	1.012
567	585	666	752	834	917	967	1.017	1.064	1.096
692	718	801	882	965	1.047	1.109	1.164	1.230	1.262
588	599	714	841	976	1.106	1.200	1.236	1.306	1.366
846	873	1.114	1.411	1.653	1.984	2.390	2.734	2.902	3.059
1.012	1.038	1.197	1.374	1.570	1.848	1.941	2.018	2.125	2.194
544	555	661	779	904	1.024	1.111	1.144	1.209	1.265

H.880	H.960	H.1280	H.1600	H.1920	H.2256	H.2416	H.2576	H.2736	H. 2880
P04A5CP	P04A5VP	P04A6VP	P04A7VP	P04A8VP	P04A22VP	P04A24VP	P04A25VP	P04A27VP	P04A28VP
236	253	284	321	370	484	504	521	551	564
333	338	379	431	485	605	628	648	674	694
462	479	567	664	763	858	917	950	996	1.041
480	489	574	668	768	864	934	960	1.012	1.057
612	630	711	797	879	962	1.012	1.062	1.109	1.141
737	763	846	927	1.010	1.092	1.154	1.209	1.275	1.307
633	644	759	886	1.021	1.151	1.245	1.281	1.351	1.411
891	918	1.159	1.456	1.698	2.029	2.435	2.779	2.947	3.104
1.057	1.083	1.242	1.419	1.615	1.893	1.986	2.063	2.170	2.239
589	600	706	824	949	1.069	1.156	1.189	1.254	1.310

Pannelli a terra misura in H. comprensivi del puntalino H.6mm. di regolazione altezza.
Per finitura essenza e tecnomarble venatura VERTICALE.

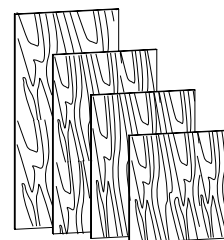
Per riduzioni in larghezza ed altezza vedi capitolo Riduzioni e supplementi pag. 334.



A terra L.960mm.	H.246	H.326	H.406	H.486	H.566	H.646	H.726	H.806
CODICE	P052A	P052	P053A	P053	P054A	P054	P055A	P055B
NOBILITATO	156	159	162	166	173	177	183	193
LACCATO OPACO	242	250	261	263	267	273	295	302
LACCATO LUCIDO	280	302	324	342	365	385	410	440
ESSENZA	305	328	345	368	393	400	439	458
VETRO / SPECCHIO FASCIA A	506	529	543	554	570	584	599	609
VETRO / SPECCHIO FASCIA C	632	651	661	676	691	703	723	737
ECOPELLE	411	443	465	497	530	540	593	619
TECNOMARBLE	839	885	906	928	943	954	972	981
PELLE	935	960	979	997	1.017	1.032	1.052	1.064
MILLERIGHE	381	410	431	460	491	500	549	573

Pensile L.960mm.	H.240	H.320	H.400	H.480	H.560	H.640	H.720	H.800
CODICE	P052AP	P052P	P053AP	P053P	P054AP	P054P	P055AP	P055BP
NOBILITATO	211	214	217	221	228	232	238	248
LACCATO OPACO	297	305	316	318	322	328	350	357
LACCATO LUCIDO	335	357	379	397	420	440	465	495
ESSENZA	360	383	400	423	448	455	494	513
VETRO / SPECCHIO FASCIA A	561	584	598	609	625	639	654	664
VETRO / SPECCHIO FASCIA C	687	706	716	731	746	758	778	792
ECOPELLE	466	498	520	552	585	595	648	674
TECNOMARBLE	894	940	961	983	998	1.009	1.027	1.036
PELLE	990	1.015	1.034	1.052	1.072	1.087	1.107	1.119
MILLERIGHE	436	465	486	515	546	555	604	628

I prezzi indicati sono riferiti ai colori di base. Per gli altri colori aggiungere al prezzo il 15%.
Per laccato anticato aggiungere al prezzo il 35% solo sui 3 colori previsti, vedi pag 6.

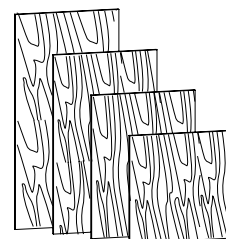


H.886	H.966	H.1286	H.1606	H.1926	H.2262	H.2422	H.2582	H.2742	H. 2886
P055C	P055V	P056V	P057V	P058V	P0522V	P0524V	P0525V	P0527V	P0528V
202	222	255	296	365	484	513	527	562	576
306	312	359	418	480	602	630	650	684	703
462	480	580	695	810	906	955	1.003	1.053	1.096
475	490	586	696	811	914	985	1.012	1.061	1.109
620	637	728	821	907	999	1.059	1.109	1.168	1.197
763	783	872	962	1.052	1.141	1.224	1.268	1.354	1.374
642	662	792	940	1.095	1.234	1.329	1.366	1.432	1.497
994	1.020	1.313	1.629	1.963	2.346	2.907	3.235	3.441	3.623
1.084	1.096	1.261	1.444	1.653	1.948	2.054	2.128	2.253	2.311
594	613	733	870	1.014	1.143	1.231	1.265	1.326	1.386

H.880	H.960	H.1280	H.1600	H.1920	H.2256	H.2416	H.2576	H.2736	H. 2880
P055CP	P055VP	P056VP	P057VP	P058VP	P0522VP	P0524VP	P0525VP	P0527VP	P0528VP
257	277	310	351	420	539	568	582	617	631
361	367	414	473	535	657	685	705	739	758
517	535	635	750	865	961	1.010	1.058	1.108	1.151
530	545	641	751	866	969	1.040	1.067	1.116	1.164
675	692	783	876	962	1.054	1.114	1.164	1.223	1.252
818	838	927	1.017	1.107	1.196	1.279	1.323	1.409	1.429
697	717	847	995	1.150	1.289	1.384	1.421	1.487	1.552
1.049	1.075	1.368	1.684	2.018	2.401	2.962	3.290	3.496	3.678
1.139	1.151	1.316	1.499	1.708	2.003	2.109	2.183	2.308	2.366
649	668	788	925	1.069	1.198	1.286	1.320	1.381	1.441

Pannelli a terra misura in H. comprensivi del puntalino H.6mm. di regolazione altezza.
Per finitura essenza e tecnomarble venatura VERTICALE.

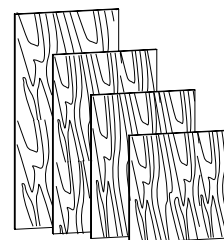
Per riduzioni in larghezza ed altezza vedi capitolo Riduzioni e supplementi pag. 334.



A terra L.1280mm.	H.246	H.326	H.406	H.486	H.566	H.646	H.726	H.806
CODICE	P062A	P062	P063A	P063	P064A	P064	P065A	P065B
NOBILITATO	161	166	173	181	195	205	220	232
LACCATO OPACO	278	287	300	302	308	314	339	348
LACCATO LUCIDO	351	379	405	428	456	482	511	550
ESSENZA	382	411	432	461	491	499	548	573
VETRO / SPECCHIO FASCIA A	581	608	624	638	656	671	689	701
VETRO / SPECCHIO FASCIA C	726	748	760	777	793	809	831	848
ECOPELLE	516	555	583	622	663	674	740	773
TECNOMARBLE	973	1.014	1.054	1.097	1.143	1.191	1.241	1.292
PELLE	1.168	1.201	1.225	1.249	1.270	1.291	1.313	1.331
MILLERIGHE L. 1200 mm	478	514	540	576	614	624	685	716

Pensile L.1280mm.	H.240	H.320	H.400	H.480	H.560	H.640	H.720	H.800
CODICE	P062AP	P062P	P063AP	P063P	P064AP	P064P	P065AP	P065BP
NOBILITATO	226	231	238	246	260	270	285	297
LACCATO OPACO	343	352	365	367	373	379	404	413
LACCATO LUCIDO	416	444	470	493	521	547	576	615
ESSENZA	447	476	497	526	556	564	613	638
VETRO / SPECCHIO FASCIA A	646	673	689	703	721	736	754	766
VETRO / SPECCHIO FASCIA C	791	813	825	842	858	874	896	913
ECOPELLE	581	620	648	687	728	739	805	838
TECNOMARBLE	1.038	1.079	1.119	1.162	1.208	1.256	1.306	1.357
PELLE	1.233	1.266	1.290	1.314	1.335	1.356	1.378	1.396
MILLERIGHE L. 1200 mm	543	579	605	641	679	689	750	781

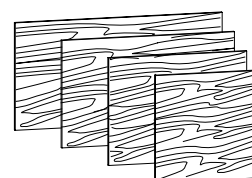
I prezzi indicati sono riferiti ai colori di base. Per gli altri colori aggiungere al prezzo il 15%.
Per laccato anticato aggiungere al prezzo il 35% solo sui 3 colori previsti, vedi pag 6.



H.886	H.966	H.1286	H.1606	H.1926	H.2262	H.2422	H.2582	H.2742	H. 2886
P065C	P065V	P066V	P067V	P068V	P0622V	P0624V	P0625V	P0627V	P0628V
242	255	296	337	396	511	533	552	590	619
353	358	413	481	551	692	725	746	785	811
578	600	726	869	1.011	1.134	1.195	1.255	1.314	1.370
593	612	734	870	1.012	1.142	1.232	1.265	1.325	1.385
712	733	838	944	1.045	1.149	1.218	1.275	1.344	1.375
876	900	1.003	1.107	1.210	1.312	1.407	1.460	1.557	1.580
800	826	991	1.175	1.366	1.542	1.663	1.707	1.788	1.869
1.420	1.547	2.153	2.689	3.225	3.788	4.059	4.326	4.594	4.835
1.357	1.370	1.576	1.806	2.066	2.435	2.569	2.660	2.815	2.889
741	765	918	1.088	1.265	1.428	1.540	1.581	1.656	1.731

H.880	H.960	H.1280	H.1600	H.1920	H.2256	H.2416	H.2576	H.2736	H. 2880
P065CP	P065VP	P066VP	P067VP	P068VP	P0622VP	P0624VP	P0625VP	P0627VP	P0628VP
307	320	361	402	461	576	598	617	655	684
418	423	478	546	616	757	790	811	850	876
643	665	791	934	1.076	1.199	1.260	1.320	1.379	1.435
658	677	799	935	1.077	1.207	1.297	1.330	1.390	1.450
777	798	903	1.009	1.110	1.214	1.283	1.340	1.409	1.440
941	965	1.068	1.172	1.275	1.377	1.472	1.525	1.622	1.645
865	891	1.056	1.240	1.431	1.607	1.728	1.772	1.853	1.934
1.485	1.612	2.218	2.754	3.290	3.853	4.124	4.391	4.659	4.900
1.422	1.435	1.641	1.871	2.131	2.500	2.634	2.725	2.880	2.954
806	830	983	1.153	1.330	1.493	1.605	1.646	1.721	1.796

Pannelli a terra misura in H. comprensivi del puntalino H.6mm. di regolazione altezza.
Per finitura essenza e tecnomarble venatura ORIZZONTALE.

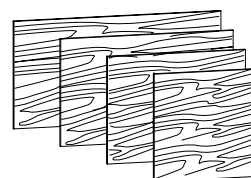


Per riduzioni in larghezza ed altezza vedi capitolo Riduzioni e supplementi pag. 334.

A terra H.646mm.	L.240	L.320	L.400	L.480	L.560	L.640	L.720	L.800
CODICE	P042AO	P0420	P043AO	P0430	P044AO	P0440	P045AO	P045BO
NOBILITATO	127	134	138	144	151	159	166	173
LACCATO OPACO	223	230	236	241	247	255	260	265
LACCATO LUCIDO	247	262	282	298	312	328	340	358
ESSENZA	273	287	301	317	332	345	363	377
VETRO / SPECCHIO FASCIA A	410	421	439	453	464	471	486	499
VETRO / SPECCHIO FASCIA C	520	534	551	564	576	583	596	610
ECOPELLE	368	388	406	428	448	465	490	509
TECNOMARBLE	594	604	621	627	641	657	670	685
PELLE	793	809	830	849	865	879	899	920
MILLERIGHE	341	359	376	396	415	431	454	471

A terra H.640mm.	L.240	L.320	L.400	L.480	L.560	L.640	L.720	L.800
CODICE	P042AOP	P0420P	P043AOP	P0430P	P044AOP	P0440P	P045AOP	P045BOP
NOBILITATO	162	169	173	179	186	194	201	208
LACCATO OPACO	258	265	271	276	282	290	295	300
LACCATO LUCIDO	282	297	317	333	347	363	375	393
ESSENZA	308	322	336	352	367	380	398	412
VETRO / SPECCHIO FASCIA A	445	456	474	488	499	506	521	534
VETRO / SPECCHIO FASCIA C	555	569	586	599	611	618	631	645
ECOPELLE	403	423	441	463	483	500	525	544
TECNOMARBLE	629	639	656	662	676	692	705	720
PELLE	828	844	865	884	900	914	934	955
MILLERIGHE	376	394	411	431	450	466	489	506

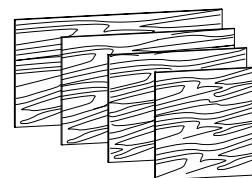
I prezzi indicati sono riferiti ai colori di base. Per gli altri colori aggiungere al prezzo il 15%.
Per laccato anticato aggiungere al prezzo il 35% solo sui 3 colori previsti, vedi pag 6.



L.880	L.960	L.1280	L.1600	L.1920	L.2256	L.2416	L.2576	L.2736	L.2880
P045C0	P0540	P0640	P0740	P0840	P02240	P02440	P02540	P02740	P02840
177	195	220	251	284	393	406	423	449	462
270	275	308	355	402	516	535	558	573	591
370	385	461	541	626	718	787	809	849	897
392	399	471	551	635	725	794	818	871	916
511	531	606	684	758	832	875	924	957	997
623	653	727	802	878	952	994	1.056	1.107	1.147
529	539	636	744	858	978	1.072	1.105	1.176	1.237
698	725	914	1.194	1.341	1.624	1.870	2.232	2.363	2.492
937	979	1.134	1.304	1.484	1.749	1.826	1.911	1.997	2.079
490	499	589	689	794	906	993	1.023	1.089	1.145

L.880	L.960	L.1280	L.1600	L.1920	L.2256	L.2416	L.2576	L.2736	L.2880
P045C0P	P0540P	P0640P	P0740P	P0840P	P02240P	P02440P	P02540P	P02740P	P02840P
212	230	255	286	319	428	441	458	484	497
305	310	343	390	437	551	570	593	608	626
405	420	496	576	661	753	822	844	884	932
427	434	506	586	670	760	829	853	906	951
546	566	641	719	793	867	910	959	992	1.032
658	688	762	837	913	987	1.029	1.091	1.142	1.182
564	574	671	779	893	1.013	1.107	1.140	1.211	1.272
733	760	949	1.229	1.376	1.659	1.905	2.267	2.398	2.527
972	1.014	1.169	1.339	1.519	1.784	1.861	1.946	2.032	2.114
525	534	624	724	829	941	1.028	1.058	1.124	1.180

Pannelli a terra misura in H. comprensivi del puntalino H.6mm. di regolazione altezza.
Per finitura essenza e tecnomarble venatura ORIZZONTALE.

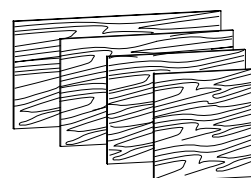


Per riduzioni in larghezza ed altezza vedi capitolo Riduzioni e supplementi pag. 334.

A terra H.806mm.	L.240	L.320	L.400	L.480	L.560	L.640	L.720	L.800
CODICE	P04A2A0	P04A20	P04A3A0	P04A30	P04A4A0	P04A40	P04A5A0	P04A5B0
NOBILITATO	142	146	153	156	160	169	176	181
LACCATO OPACO	233	240	248	253	258	263	279	284
LACCATO LUCIDO	263	283	302	320	337	358	376	399
ESSENZA	288	308	324	342	363	372	402	418
VETRO / SPECCHIO FASCIA A	458	474	492	504	517	528	542	554
VETRO / SPECCHIO FASCIA C	577	591	607	620	634	643	660	674
ECOPELLE	389	416	437	462	490	502	543	565
TECNOMARBLE	716	746	765	777	791	806	822	834
PELLE	863	885	904	922	940	956	975	992
MILLERIGHE	360	385	405	428	454	465	503	523

A terra H.800mm.	L.240	L.320	L.400	L.480	L.560	L.640	L.720	L.800
CODICE	P04A2A0P	P04A20P	P04A3A0P	PC04A30P	P04A4A0P	P04A40P	P04A5A0P	P04A5B0P
NOBILITATO	187	191	198	201	205	214	221	226
LACCATO OPACO	278	285	293	298	303	308	324	329
LACCATO LUCIDO	308	328	347	365	382	403	421	444
ESSENZA	333	353	369	387	408	417	447	463
VETRO / SPECCHIO FASCIA A	503	519	537	549	562	573	587	599
VETRO / SPECCHIO FASCIA C	622	636	652	665	679	688	705	719
ECOPELLE	434	461	482	507	535	547	588	610
TECNOMARBLE	761	791	810	822	836	851	867	879
PELLE	908	930	949	967	985	1.001	1.020	1.037
MILLERIGHE	405	430	450	473	499	510	548	568

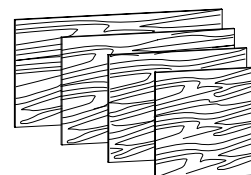
I prezzi indicati sono riferiti ai colori di base. Per gli altri colori aggiungere al prezzo il 15%.
Per laccato anticato aggiungere al prezzo il 35% solo sui 3 colori previsti, vedi pag 6.



L.880	L.960	L.1280	L.1600	L.1920	L.2256	L.2416	L.2576	L.2736	L.2880
P04A5C0	P0A50	P0A60	P0A70	P0A80	P0A2240	P0A2440	P0A2540	P0A2740	P0A2840
191	208	239	276	325	439	459	476	506	519
288	293	334	386	440	560	583	603	629	649
417	434	522	619	718	813	872	905	951	996
435	444	529	623	723	819	889	915	967	1.012
567	585	666	752	834	917	967	1.017	1.064	1.096
692	718	801	882	965	1.047	1.109	1.164	1.230	1.262
588	599	714	841	976	1.106	1.200	1.236	1.306	1.366
846	873	1.114	1.411	1.653	1.984	2.390	2.734	2.902	3.059
1.012	1.038	1.197	1.374	1.570	1.848	1.941	2.018	2.125	2.194
544	555	661	779	904	1.024	1.111	1.144	1.209	1.265

L.880	L.960	L.1280	L.1600	L.1920	L.2256	L.2416	L.2576	L.2736	L.2880
P04A5COP	P0A50P	P0A60P	P0A70P	P0A80P	P0A2240P	P0A2440P	P0A2540P	P0A2740P	P0A2840P
236	253	284	321	370	484	504	521	551	564
333	338	379	431	485	605	628	648	674	694
462	479	567	664	763	858	917	950	996	1.041
480	489	574	668	768	864	934	960	1.012	1.057
612	630	711	797	879	962	1.012	1.062	1.109	1.141
737	763	846	927	1.010	1.092	1.154	1.209	1.275	1.307
633	644	759	886	1.021	1.151	1.245	1.281	1.351	1.411
891	918	1.159	1.456	1.698	2.029	2.435	2.779	2.947	3.104
1.057	1.083	1.242	1.419	1.615	1.893	1.986	2.063	2.170	2.239
589	600	706	824	949	1.069	1.156	1.189	1.254	1.310

Pannelli a terra misura in H. comprensivi del puntalino H.6mm. di regolazione altezza.
Per finitura essenza e tecnomarble venatura ORIZZONTALE.

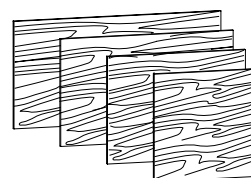


Per riduzioni in larghezza ed altezza vedi capitolo Riduzioni e supplementi pag. 334.

A terra H.966mm.	L.240	L.320	L.400	L.480	L.560	L.640	L.720	L.800
CODICE	P052A0	P0520	P053A0	P0530	P054A0	P0540	P055A0	P055B0
NOBILITATO	156	159	162	166	173	177	183	193
LACCATO OPACO	242	250	261	263	267	273	295	302
LACCATO LUCIDO	280	302	324	342	365	385	410	440
ESSENZA	305	328	345	368	393	400	439	458
VETRO / SPECCHIO FASCIA A	506	529	543	554	570	584	599	609
VETRO / SPECCHIO FASCIA C	632	651	661	676	691	703	723	737
ECOPELLE	411	443	465	497	530	540	593	619
TECNOMARBLE	839	885	906	928	943	954	972	981
PELLE	935	960	979	997	1.017	1.032	1.052	1.064
MILLERIGHE	381	410	431	460	491	500	549	573

A terra H.960mm.	L.240	L.320	L.400	L.480	L.560	L.640	L.720	L.800
CODICE	P052A0P	P0520P	P053A0P	P0530P	P054A0P	P0540P	P055A0P	P055B0P
NOBILITATO	211	214	217	221	228	232	238	248
LACCATO OPACO	297	305	316	318	322	328	350	357
LACCATO LUCIDO	335	357	379	397	420	440	465	495
ESSENZA	360	383	400	423	448	455	494	513
VETRO / SPECCHIO FASCIA A	561	584	598	609	625	639	654	664
VETRO / SPECCHIO FASCIA C	687	706	716	731	746	758	778	792
ECOPELLE	466	498	520	552	585	595	648	674
TECNOMARBLE	894	940	961	983	998	1.009	1.027	1.036
PELLE	990	1.015	1.034	1.052	1.072	1.087	1.107	1.119
MILLERIGHE	436	465	486	515	546	555	604	628

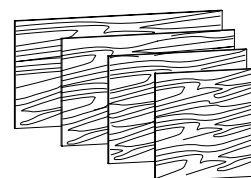
I prezzi indicati sono riferiti ai colori di base. Per gli altri colori aggiungere al prezzo il 15%.
Per laccato anticato aggiungere al prezzo il 35% solo sui 3 colori previsti, vedi pag 6.



L.880	L.960	L.1280	L.1600	L.1920	L.2256	L.2416	L.2576	L.2736	L.2880
P055C0	P0550	P0650	P0750	P0850	P02250	P02450	P02550	P02750	P02850
202	222	255	296	365	484	513	527	562	576
306	312	359	418	480	602	630	650	684	703
462	480	580	695	810	906	955	1.003	1.053	1.096
475	490	586	696	811	914	985	1.012	1.061	1.109
620	637	728	821	907	999	1.059	1.109	1.168	1.197
763	783	872	962	1.052	1.141	1.224	1.268	1.354	1.374
642	662	792	940	1.095	1.234	1.329	1.366	1.432	1.497
994	1.020	1.313	1.629	1.963	2.346	2.907	3.235	3.441	3.623
1.084	1.096	1.261	1.444	1.653	1.948	2.054	2.128	2.253	2.311
594	613	733	870	1.014	1.143	1.231	1.265	1.326	1.386

L.880	L.960	L.1280	L.1600	L.1920	L.2256	L.2416	L.2576	L.2736	L.2880
P055COP	P0550P	P0650P	P0750P	P0850P	P02250P	P02450P	P02550P	P02750P	P02850P
257	277	310	351	420	539	568	582	617	631
361	367	414	473	535	657	685	705	739	758
517	535	635	750	865	961	1.010	1.058	1.108	1.151
530	545	641	751	866	969	1.040	1.067	1.116	1.164
675	692	783	876	962	1.054	1.114	1.164	1.223	1.252
818	838	927	1.017	1.107	1.196	1.279	1.323	1.409	1.429
697	717	847	995	1.150	1.289	1.384	1.421	1.487	1.552
1.049	1.075	1.368	1.684	2.018	2.401	2.962	3.290	3.496	3.678
1.139	1.151	1.316	1.499	1.708	2.003	2.109	2.183	2.308	2.366
649	668	788	925	1.069	1.198	1.286	1.320	1.381	1.441

Pannelli a terra misura in H. comprensivi del puntalino H.6mm. di regolazione altezza.
Per finitura essenza e tecnomarble venatura ORIZZONTALE.

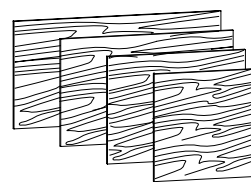


Per riduzioni in larghezza ed altezza vedi capitolo Riduzioni e supplementi pag. 334.

A terra H.1286mm.	L.240	L.320	L.400	L.480	L.560	L.640	L.720	L.800
CODICE	P062AO	P0620	P063AO	P0630	P064AO	P0640	P065AO	P065BO
NOBILITATO	161	166	173	181	195	205	220	232
LACCATO OPACO	278	287	300	302	308	314	339	348
LACCATO LUCIDO	351	379	405	428	456	482	511	550
ESSENZA	382	411	432	461	491	499	548	573
VETRO / SPECCHIO FASCIA A	581	608	624	638	656	671	689	701
VETRO / SPECCHIO FASCIA C	726	748	760	777	793	809	831	848
ECOPELLE	516	555	583	622	663	674	740	773
TECNOMARBLE	973	1.014	1.054	1.097	1.143	1.191	1.241	1.292
PELLE	1.168	1.201	1.225	1.249	1.270	1.291	1.313	1.331
MILLERIGHE L. 1200 mm	478	514	540	576	614	624	685	716


A terra H.1280mm.	L.240	L.320	L.400	L.480	L.560	L.640	L.720	L.800
CODICE	P062AOP	P0620P	P063AOP	P0630P	P064AOP	P0640P	P065AOP	P065BOP
NOBILITATO	226	231	238	246	260	270	285	297
LACCATO OPACO	343	352	365	367	373	379	404	413
LACCATO LUCIDO	416	444	470	493	521	547	576	615
ESSENZA	447	476	497	526	556	564	613	638
VETRO / SPECCHIO FASCIA A	646	673	689	703	721	736	754	766
VETRO / SPECCHIO FASCIA C	791	813	825	842	858	874	896	913
ECOPELLE	581	620	648	687	728	739	805	838
TECNOMARBLE	1.038	1.079	1.119	1.162	1.208	1.256	1.306	1.357
PELLE	1.233	1.266	1.290	1.314	1.335	1.356	1.378	1.396
MILLERIGHE L. 1200 mm	543	579	605	641	679	689	750	781

I prezzi indicati sono riferiti ai colori di base. Per gli altri colori aggiungere al prezzo il 15%.
Per laccato anticato aggiungere al prezzo il 35% solo sui 3 colori previsti, vedi pag 6.



L.880	L.960	L.1280	L.1600	L.1920	L.2256	L.2416	L.2576	L.2736	L.2880
P065C0	P0560	P0660	P0760	P0860	P02260	P02460	P02560	P02760	P02860
242	255	296	337	396	511	533	552	590	619
353	358	413	481	551	692	725	746	785	811
578	600	726	869	1.011	1.134	1.195	1.255	1.314	1.370
593	612	734	870	1.012	1.142	1.232	1.265	1.325	1.385
712	733	838	944	1.045	1.149	1.218	1.275	1.344	1.375
876	900	1.003	1.107	1.210	1.312	1.407	1.460	1.557	1.580
800	826	991	1.175	1.366	1.542	1.663	1.707	1.788	1.869
1.420	1.547	2.153	2.689	3.225	3.788	4.059	4.326	4.594	4.835
1.357	1.370	1.576	1.806	2.066	2.435	2.569	2.660	2.815	2.889
741	765	918	1.088	1.265	1.428	1.540	1.581	1.656	1.731

L.880	L.960	L.1280	L.1600	L.1920	L.2256	L.2416	L.2576	L.2736	L.2880
P065COP	P0560P	P0660P	P0760P	P0860P	P02260P	P02460P	P02560P	P02760P	P02860P
307	320	361	402	461	576	598	617	655	684
418	423	478	546	616	757	790	811	850	876
643	665	791	934	1.076	1.199	1.260	1.320	1.379	1.435
658	677	799	935	1.077	1.207	1.297	1.330	1.390	1.450
777	798	903	1.009	1.110	1.214	1.283	1.340	1.409	1.440
941	965	1.068	1.172	1.275	1.377	1.472	1.525	1.622	1.645
865	891	1.056	1.240	1.431	1.607	1.728	1.772	1.853	1.934
1.485	1.612	2.218	2.754	3.290	3.853	4.124	4.391	4.659	4.900
1.422	1.435	1.641	1.871	2.131	2.500	2.634	2.725	2.880	2.954
806	830	983	1.153	1.330	1.493	1.605	1.646	1.721	1.796

		CODICE	OPACO	CANNA DI FUCILE
Zoccolino a copertura piedini per pannellatura a terra H.35mm. 	L. da 0 a 1000mm.	ZC01	152	140
	L. da 1000 a 1500mm.	ZC02	217	202
	L. da 1500 a 2000mm.	ZC03	293	279
	L. da 2000 a 2500mm.	ZC04	370	356

Foro passacavi TV con mascherina per PANNELLATURA "80"


per pannello legno / ecopelle / pelle

CODICE

PREZZO

FTV1

34

per pannello vetro e tecnomarble

FTV2

133

Passacavi per PANNELLATURA "80"

ø60mm. Metallo verniciato Canna di fucile.
Posizione da definire sull'ordine.


per pannello legno / ecopelle / pelle

PVN1

54

per pannello vetro e tecnomarble

PVN2

154

Scasso per presa su pannello legno
SCS

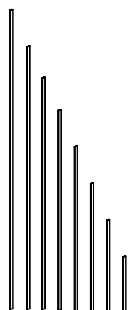
34

Profili di tamponamento per PANNELLATURA "80"

In alluminio verniciato.

Da posizionare orizzontalmente o verticalmente per chiudere lo spazio tra pannello e muro.

Compreso di spazzolino parapolvere.



L.3 P.80 H. 240

TL02A

33

37

L.3 P.80 H. 320

TL02

35

40

L.3 P.80 H. 400

TL03A

42

49

L.3 P.80 H. 480

TL03

53

59

L.3 P.80 H. 560

TL04A

59

71

L.3 P.80 H. 640

TL04

69

80

L.3 P.80 H. 720

TL05A

73

83

L.3 P.80 H. 800

TL05B

75

86

L.3 P.80 H. 880

TL05C

76

88

L.3 P.80 H. 960

TL05

80

92

L.3 P.80 H.1280

TL06

83

96

L.3 P.80 H.1600

TL07

93

106

L.3 P.80 H.1920

TL08

104

121

L. 3 P.80 H.2256

TL22

125

144

L.3 P.80 H.2416

TL24

128

148

L.3 P.80 H.2576

TL10

134

155

L.3 P.80 H.2736

TL27

140

162

L.3 P.80 H.2880

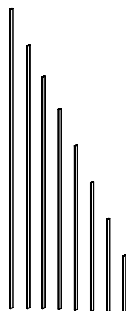
TL28

144

164

I prezzi indicati sono riferiti ai colori di base. Per gli altri colori aggiungere al prezzo il 15%.
Per laccato anticato aggiungere al prezzo il 35% solo sui 3 colori previsti, vedi pag 6.

					CODICE	VERNICIATO COLORI STANDARD
Profili LED di tamponamento con luce incorporata per PANNELLATURA "80" Da posizionare verticale o orizzontale. Tutte le luci sono a gradazione 3000K. Finitura profilo rientrante laccato.	L.3	P.80	H. 240	2 watt	PLED2A	110
	L.3	P.80	H. 320	3 watt	PLED2	124
	L.3	P.80	H. 400	4 watt	PLED3A	139
	L.3	P.80	H. 480	4 watt	PLED3	153
	L.3	P.80	H. 560	5 watt	PLED4A	169
	L.3	P.80	H. 640	6 watt	PLED4	183
	L.3	P.80	H. 720	6 watt	PLED5A	198
	L.3	P.80	H. 800	7 watt	PLED5B	214
	L.3	P.80	H. 880	7 watt	PLED5C	227
	L.3	P.80	H. 960	8 watt	PLED5	240
	L.3	P.80	H.1280	11 watt	PLED6	280
	L.3	P.80	H.1600	13 watt	PLED7	320
	L.3	P.80	H.1920	16 watt	PLED8	368
	L. 3	P.80	H.2256	18 watt	PLED9	398
	L.3	P.80	H.2416	19 watt	PLED24	418
	L.3	P.80	H.2576	21 watt	PLED10	436
	L.3	P.80	H.2736	22 watt	PLED27	457
	L.3	P.80	H.2880	23 watt	PLED11	476

**Kit impianto elettrico**

La somma dei watt delle strisce LED deve essere inferiore a quelli dell'alimentatore.

E' possibile accedere agli alimentatori nel retro della boiserie

220V /110V

max 4800 mm. - 60 watt
max 6400 mm. - 80 watt

CODICE	PREZZO
ALM50N	209
ALM75N	339

Radiocomando dimmerabile portatile


- Ogni radiocomando può supportare al massimo 4 kit impianti elettrici grazie ai 4 canali previsti, separatamente o simultaneamente.
- L'utilizzo del radiocomando è consigliato su pannellature boisirie, quando non è possibile cablare l'accensione delle luci con l'impianto dell'abitazione (assenza presa comandata) o come alternativa del sensore di movimento.
- Per la funzionalità del radiocomando è necessario aggiungere una centralina "Basic - Standard Switch - Wi-Fi Switch".

CODICE	PREZZO
KRLEDN	60







**Radiocomando dimmerabile a parete**

- Ogni radio comando può supportare al massimo 4 kit impianti elettrici grazie ai 4 canali previsti, separatamente o simultaneamente.
- L'utilizzo del radiocomando è consigliato su pannellature boisirie, quando non è possibile cablare l'accensione delle luci con l'impianto dell'abitazione (assenza presa comandata) o come alternativa del sensore di movimento.
- Per la funzionalità del radiocomando è necessario aggiungere una centralina "Basic - Standard Switch - Wi-Fi Switch".

CODICE	PREZZO
LZRDP	130




I prezzi indicati sono riferiti ai colori di base. Per gli altri colori aggiungere al prezzo il 15%.
Per laccato anticato aggiungere al prezzo il 35% solo sui 3 colori previsti, vedi pag 6.

			CODICE	CANNA DI FUCILE	VERNICIATO COLORI STANDARD
Mensole alluminio "a elle"					
Predisposte per il fissaggio alla pannellatura o a muro. Portata KG.10.					
 DX			Prof.213 L.560 H.160	MA41DX 276	359
 SX			L.560 H.160	MA41SX 276	359
 DX			L.560 H.280	MA42DX 312	409
 SX			L.560 H.280	MA42SX 312	409
 DX			L.880 H.160	MA61DX 353	457
 SX			L.880 H.160	MA61SX 353	457

Mensola alluminio lineare

Prof.213 portata kg. 5 L. 640 H.15

CODICE	CANNA DI FUCILE	VERNICIATO COLORI STANDARD
MA4	274	354
MA5A	312	410
MA5	332	434
MA6	431	565
MA7	550	728
MA8	583	774

Carter incluso


portata kg. 5 L. 800 H.15

portata kg. 5 L. 960 H.15

portata kg. 10 L.1280 H.15

portata kg. 10 L.1600 H.15

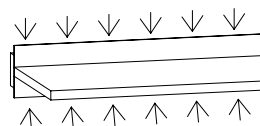
portata kg. 15 L.1920 H.15

Mensole alluminio con luci LED

Predisposte per il fissaggio alla pannellatura o a muro. Kit impianto luci compreso.

Non riducibili

- Tutte le lampade sono a gradazione calda 3000K.
- Per le mensole L.1280 / 1600 / 1920 è previsto un doppio kit impanto elettrico (*)
- Il kit impianto elettrico compreso di alimentatore è completamente inserito all'interno della mensola.
- Solo nel caso con alimentatore da 110V, quest'ultimo deve essere incassato a parete oppure nella boiserie "80"

**Carter incluso****luce superiore e inferiore**

Prof.213	portata kg.	5	L. 640	H.15	MA4L	523	575
	portata kg.	5	L. 800	H.15	MA5AL	609	670
	portata kg.	5	L. 960	H.15	MA5L	667	734
	portata kg.	10	L.1280*	H.15	MA6L	863	949
	portata kg.	10	L.1600*	H.15	MA7L	964	1.060
	portata kg.	15	L.1920*	H.15	MA8L	1.067	1.174

luce superiore

Prof.213	portata kg.	5	L. 640	H.15	MA4LS	435	479
	portata kg.	5	L. 800	H.15	MA5ALS	496	546
	portata kg.	5	L. 960	H.15	MA5LS	542	596
	portata kg.	10	L.1280	H.15	MA6LS	638	702
	portata kg.	10	L.1600	H.15	MA7LS	713	784
	portata kg.	15	L.1920	H.15	MA8LS	790	869

luce inferiore

Prof.213	portata kg.	5	L. 640	H.15	MA4LF	435	479
	portata kg.	5	L. 800	H.15	MA5ALF	496	546
	portata kg.	5	L. 960	H.15	MA5LF	542	596
	portata kg.	10	L.1280	H.15	MA6LF	638	702
	portata kg.	10	L.1600	H.15	MA7LF	713	784
	portata kg.	15	L.1920	H.15	MA8LF	790	869

Radiocomando dimmerabile portatile


- Ogni radiocomando può supportare al massimo 4 kit impianti elettrici grazie ai 4 canali previsti, separatamente o simultaneamente.
- L'utilizzo del radiocomando è consigliato su pannellature boisirie, quando non è possibile cablare l'accensione delle luci con l'impianto dell'abitazione (assenza presa comandata) o come alternativa del sensore di movimento.
- Per la funzionalità del radiocomando è necessario aggiungere una centralina "Basic - Standard Switch - Wi-Fi Switch".

CODICE	PREZZO
KRLEDN	60

**Radiocomando dimmerabile a parete**

- Ogni radio comando può supportare al massimo 4 kit impianti elettrici grazie ai 4 canali previsti, separatamente o simultaneamente.
- L'utilizzo del radiocomando è consigliato su pannellature boisirie, quando non è possibile cablare l'accensione delle luci con l'impianto dell'abitazione (assenza presa comandata) o come alternativa del sensore di movimento.
- Per la funzionalità del radiocomando è necessario aggiungere una centralina "Basic - Standard Switch - Wi-Fi Switch".

CODICE	PREZZO
LZRDP	130



I prezzi indicati sono riferiti ai colori di base. Per gli altri colori aggiungere al prezzo il 15%.

Per laccato anticato aggiungere al prezzo il 35% solo sui 3 colori previsti, vedi pag 6.

Supplemento riduzioni vedi pag. 334.

Mensole Sp.80mm.

Realizzati in scatolato tamburato, predisposte per il fissaggio alla pannellatura o a muro. I reggimensola sono dotati di regolazione per il livellamento.
Per led opzionali vedi pag. 63.



Prof.300	portata kg. 20	L.640
	portata kg. 20	L.800
	portata kg. 20	L.960
	portata kg. 20	L.1280
	portata kg. 25	L.1600
	portata kg. 30	L.1920
	portata kg. 30	L.2560

CODICE	NOBILITATO	LACCATO OPACO	LACCATO LUCIDO	ESSENZA
ML4	387	427	569	490
ML5A	416	444	590	509
ML5	418	459	612	526
ML6	449	493	801	606
ML7	483	532	862	654
ML8	589	647	1.121	810
ML10	706	777	1.423	989

Panche a terra Sp.80mm.

Realizzate in scatolato tamburato.
Dotate di piedi H.15mm. con regolatore di altezza.



Prof.436	L.640
	L.800
	L.960
	L.1280
	L.1600
	L.1920
	L.2560
Prof.516	L.640
	L.800
	L.960
	L.1280
	L.1600
	L.1920
	L.2560
Prof.612	L.640
	L.800
	L.960
	L.1280
	L.1600
	L.1920
	L.2560

CODICE	NOBILITATO	LACCATO OPACO	LACCATO LUCIDO	ESSENZA
PB406	367	404	544	520
PB408	382	419	566	541
PB409	396	436	586	561
PB412	455	499	775	705
PB416	490	537	832	758
PB419	606	666	1.160	955
PB425	739	812	1.360	1.191
PB506	386	423	587	546
PB508	402	441	612	569
PB509	416	457	632	589
PB512	492	540	854	754
PB516	529	580	919	812
PB519	660	725	1.193	1.028
PB525	809	888	1.512	1.282
PB606	459	505	697	650
PB608	476	524	725	674
PB609	493	542	750	699
PB612	583	641	1.013	897
PB616	626	691	1.092	961
PB619	782	861	1.414	1.219
PB625	957	1.055	1.794	1.521

**Fianchi Sp.80mm.
H.640mm.**

Realizzati in scatolato tamburato.
Dotate di piedi H.15mm. con regolatore di altezza.



Prof.436
Prof.516
Prof.612

CODICE	NOBILITATO	LACCATO OPACO	LACCATO LUCIDO	ESSENZA
FN406	417	458	695	569
FN506	439	482	727	600
FN606	459	505	764	630

I prezzi indicati sono riferiti ai colori di base. Per gli altri colori aggiungere al prezzo il 15%.
Per laccato anticato aggiungere al prezzo il 35% solo sui 3 colori previsti, vedi pag 6.

Supplemento riduzioni vedi pag. 334.

Piani tops Sp.80mm.

Realizzati in scatolato tamburato. Da utilizzare come piano in appoggio su due fianchi o su due contenitori.



		CODICE	NOBILITATO	LACCATO OPACO	LACCATO LUCIDO	ESSENZA
Prof.436	L.640	PT406	414	456	664	560
	L.800	PT408	441	485	706	595
	L.960	PT409	466	515	749	631
	L.1280	PT412	520	572	1.002	764
	L.1600	PT416	587	646	1.131	862
	L.1920	PT419	687	754	1.412	1.021
	L.2560	PT425	849	933	1.810	1.279
Prof.516	L.640	PT506	442	487	729	600
	L.800	PT508	472	519	776	639
	L.960	PT509	500	550	822	676
	L.1280	PT512	566	621	1.119	818
	L.1600	PT516	639	701	1.265	922
	L.1920	PT519	743	817	1.579	1.097
	L.2560	PT525	933	1.025	2.046	1.385
Prof.612	L.640	PT606	525	577	864	712
	L.800	PT608	561	616	920	758
	L.960	PT609	595	654	976	803
	L.1280	PT612	672	739	1.330	972
	L.1600	PT616	757	832	1.500	1.095
	L.1920	PT619	881	970	1.875	1.302
	L.2560	PT625	1.108	1.217	2.426	1.644

Piani tops pensile Sp.80mm.

Realizzate in scatolato tamburato da utilizzare come pensili a parete o con 1 solo appoggio.

Dotati di staffe invisibili per fissaggio alla pannellatura oppure alla parete.



		CODICE	NOBILITATO	LACCATO OPACO	LACCATO LUCIDO	ESSENZA
Prof.436	L.640	PT406P	514	556	764	660
	L.800	PT408P	541	585	806	695
	L.960	PT409P	566	615	849	731
	L.1280	PT412P	700	752	1.182	944
	L.1600	PT416P	767	826	1.311	1.042
	L.1920	PT419P	867	934	1.592	1.201
	L.2560	PT425P	1.029	1.113	1.990	1.459
Prof.516	L.640	PT506P	542	587	829	700
	L.800	PT508P	572	619	876	739
	L.960	PT509P	600	650	922	776
	L.1280	PT512P	746	801	1.299	998
	L.1600	PT516P	819	881	1.445	1.102
	L.1920	PT519P	923	997	1.759	1.277
	L.2560	PT525P	1.113	1.205	2.226	1.565
Prof.612	L.640	PT606P	625	677	964	812
	L.800	PT608P	661	716	1.020	858
	L.960	PT609P	695	754	1.076	903
	L.1280	PT612P	852	919	1.510	1.152
	L.1600	PT616P	937	1.012	1.680	1.275
	L.1920	PT619P	1.061	1.150	2.055	1.482
	L.2560	PT625P	1.288	1.397	2.606	1.824

Supplemento riduzioni vedi pag. 334.

**Fianchi Sp.80mm.
H.640mm.**

Realizzati in scatolato tamburato.

Dotate di piedi H.15mm. con regolatore di altezza.



Prof.436

CODICE	NOBILITATO	LACCATO OPACO	LACCATO LUCIDO	ESSENZA
FN406	417	458	695	569
FN506	439	482	727	600
FN606	459	505	764	630

Prof.516

Prof.612

Mensole Sp.38mm.

Reggimensola a scomparsa consigliate,
escluse dal prezzo.

- L. 640mm. (2 reggimensola)
 - L. 800mm. (2 reggimensola)
 - L. 960mm. (2 reggimensola)
 - L.1280mm. (3 reggimensola)
 - L.1600mm. (3 reggimensola)
 - L.1920mm. (3 reggimensola)
 - L.2560mm. (4 reggimensola)
- Per led opzionali vedi pag. 63.



Prof.304

- L. 640
- L. 800
- L. 960
- L.1280
- L.1600
- L.1920
- L.2560

CODICE	NOBILITATO	LACCATO OPACO	LACCATO LUCIDO	ESSENZA
MS4	131	145	202	193
MS5AM	139	154	214	200
MS5	162	180	270	240
MS6	211	235	361	302
MS7	243	271	416	351
MS8	281	313	494	396
MS66	343	383	638	490



Prof.380

- L. 640
- L. 800
- L. 960
- L.1280
- L.1600
- L.1920
- L.2560

MS48	162	180	250	241
MS5A8M	173	189	300	250
MS58	205	227	334	288
MS68	263	294	441	378
MS78	303	337	507	436
MS88	353	392	620	496
MS668	434	481	797	612

Reggimensola a scomparsa



cad.

CODICE	PREZZO
REG1	10

Fresata con listello



cad.


CODICE	PREZZO
RS5	71

I prezzi indicati sono riferiti ai colori di base. Per gli altri colori aggiungere al prezzo il 15%.
Per laccato anticato aggiungere al prezzo il 35% solo sui 3 colori previsti, vedi pag 6.

Luce LED orizzontale

Luce LED incassata nella mensola

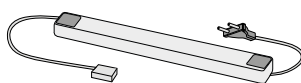
- Tutte le lampade sono a gradazione 3000K.
- Nelle mensole ridotte in larghezza le dimensioni delle lampade corrisponderanno alla misura inferiore.



	6 watt	7 watt	8 watt	11 watt	13 watt	16 watt	21 watt
Misura mensola	L.640	L.800	L.960	L.1280	L.1600	L.1920	L.2560
CODICE	LZLED4	LZLED5A	LZLED5	LZLED6	LZLED16	LZLED19	LZLED25
LED LUCE CONTINUA	111	123	136	162	187	220	263

Kit impianto elettrico 60W

- Max 4 luci LED orizzontali per ogni Kit, fino al modulo L.1082
- É possibile accedere agli alimentatori nella parte superiore del coperchio, composto da:
4 prolunghe
1 scheda 4 posti
1 alimentatore 60W

**Kit impianto elettrico 80W**

- Max 4 luci LED verticali per ogni Kit su tutte le altezze
- Max 4 luci LED orizzontali per ogni Kit, su moduli maggiori L.1082
composto da:
4 prolunghe
1 scheda 4 posti
1 alimentatore 80W

	60W	80W
	LZALM50	LZALM70
CODICE 220V / 110V	209	339

Kit Touch

- n°1 Kit Touch per ogni trasformatore in alternativa al radiocomando o alla presa comandata da posizionare su una spalla della composizione, max 1 touch per spalla.

CODICE	TOUCH
PREZZO	262

Radiocomando dimmerabile portatile

- Ogni radiocomando può supportare al massimo 4 kit impianti elettrici grazie ai 4 canali previsti, separatamente o simultaneamente.
- L'utilizzo del radiocomando è consigliato su PANNELLATURE, quando non è possibile cablare l'accensione delle luci con l'impianto dell'abitazione (assenza presa comandata) o come alternativa del sensore di movimento.
- Per la funzionalità del radiocomando é necessario aggiungere una centralina "Basic - Standard Switch - Wi-Fi Switch".



CODICE	KRLEDN
PREZZO	60

Radiocomando dimmerabile a parete

- Ogni radio comando può supportare al massimo 4 kit impianti elettrici grazie ai 4 canali previsti, separatamente o simultaneamente.
- L'utilizzo del radiocomando è consigliato su PANNELLATURE, quando non è possibile cablare l'accensione delle luci con l'impianto dell'abitazione (assenza presa comandata) o come alternativa del sensore di movimento.
- Per la funzionalità del radiocomando é necessario aggiungere una centralina "Basic - Standard Switch - Wi-Fi Switch".



CODICE	LZRDP
PREZZO	130

Sensore movimento luce LED

- L'utilizzo del sensore di movimento per l'accensione è consigliato su armadi battenti, scorrevoli e complanari.
- Aggiungere un sensore per ogni singolo modulo.
- Le luci montate sulla Pannellatura **NON** hanno la possibilità di montare il sensore di movimento per l'accensione, viene consigliato l'utilizzo del Radiocomando o presa comandata.
- È possibile utilizzare il sensore di movimento insieme ai radiocomandi "portatile - a parete" tramite l'aggiunta delle nuove centraline "Standard Switch - Wi-Fi Switch".



CODICE


LZSE50

PREZZO

120

Centralina dimmerabile Basic

- La centralina Basic è obbligatoria quando si desidera utilizzare l'impianto elettrico tramite radiocomando "portatile"; il numero di radiocomandi associabili ad una centralina è illimitato.
- Ogni centralina deve essere collegata a un solo kit di impianto elettrico; non possono essere collegati più trasformatori ad una centralina.
- Questa tipologia di centralina permette di essere comandata tramite radiocomando e non c'è la possibilità di utilizzare il sensore.



CODICE

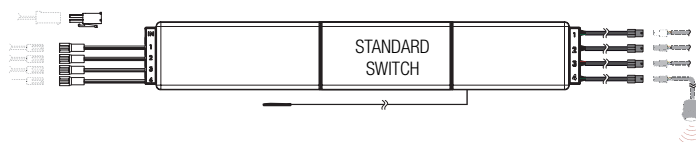
LZCDB

PREZZO

80

Centralina dimmerabile Standard Switch

- La centralina Standard Switch è obbligatoria quando si desidera utilizzare l'impianto elettrico tramite radiocomando "portatile - a parete"; il numero di radiocomandi associabili ad una centralina è illimitato.
- Ogni centralina deve essere collegata a un solo kit di impianto elettrico; non possono essere collegati più trasformatori ad una centralina.
- Questa tipologia di centralina permette di essere comandata sia tramite radiocomando che tramite sensore di movimento contemporaneamente.



CODICE

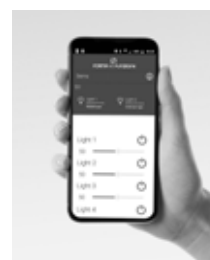
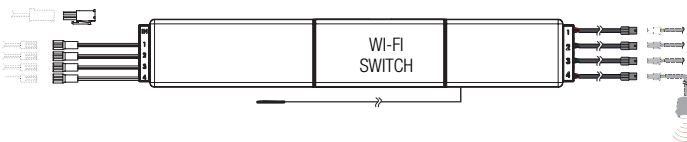
LZCDS

PREZZO

194

Centralina dimmerabile Wi-Fi Switch

- La centralina Wi-Fi Switch è obbligatoria quando si desidera utilizzare l'impianto elettrico tramite radiocomando "portatile - a parete"; il numero di radiocomandi associabili ad una centralina è illimitato.
- Ogni centralina deve essere collegata a un solo kit di impianto elettrico; non possono essere collegati più trasformatori ad una centralina.
- Questa tipologia di centralina permette di essere comandata sia tramite radiocomando che tramite sensore di movimento contemporaneamente.
- La centralina Wi-Fi Switch ha la funzionalità aggiuntiva di poter essere collegata al proprio device "smartphone - tablet - comandi vocali - Google Home - Alexa" per l'utilizzo da remoto con App Tuya scaricabile gratuitamente.

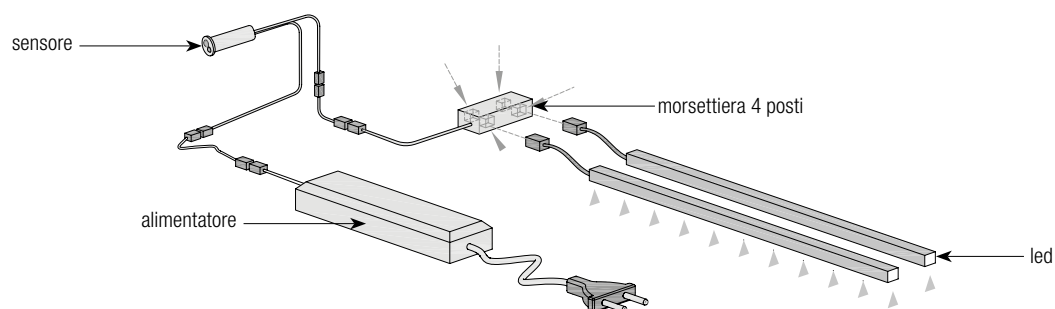
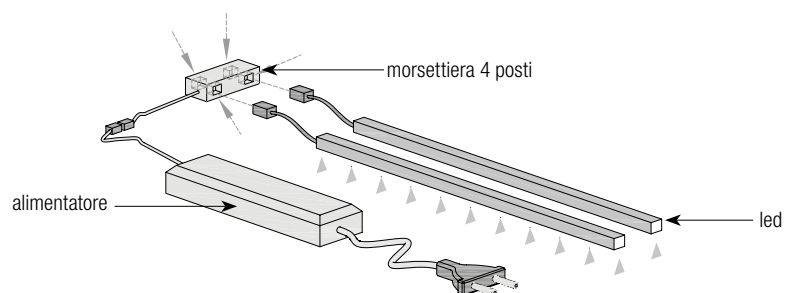
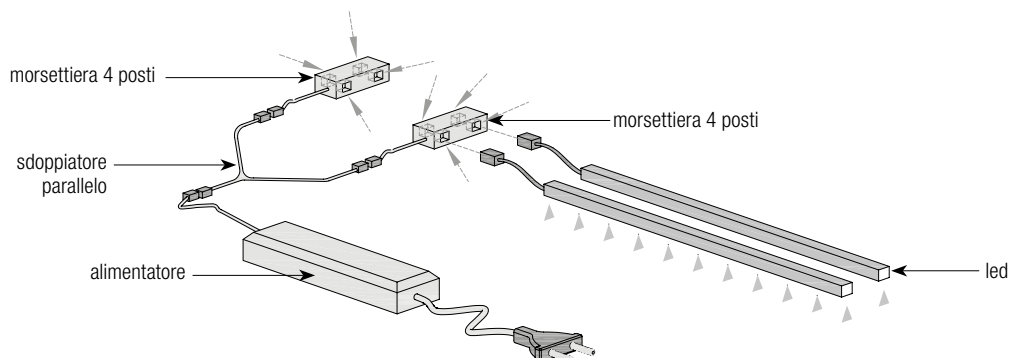
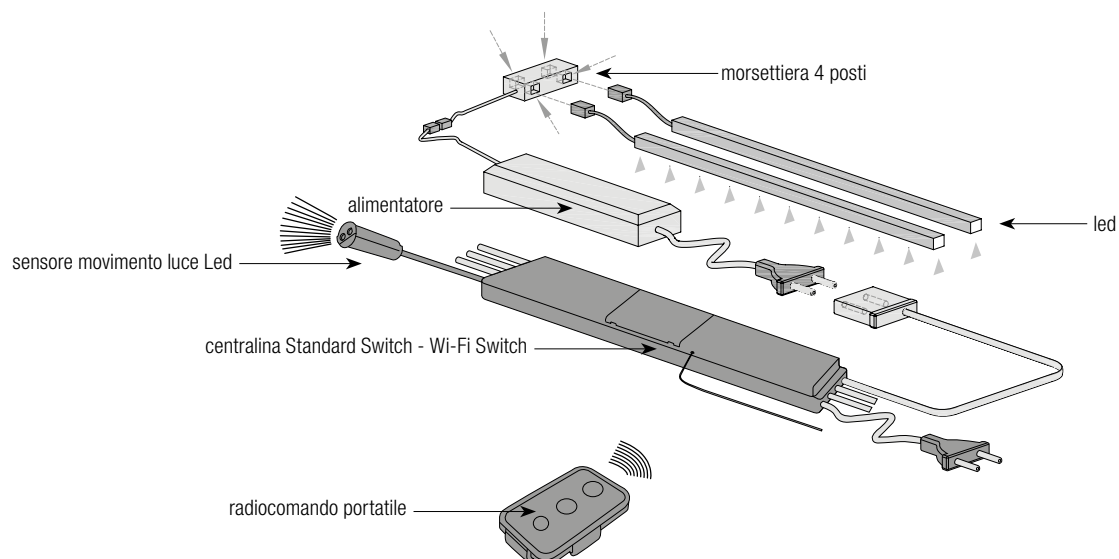


CODICE

LZCDW

PREZZO

227

IMPIANTO CON SENSORE FRONTALE SUL COPERCHIO - CON 4 LED**IMPIANTO PER PRESA COMANDATA - CON 4 LED****IMPIANTO PER PRESA COMANDATA - CON PIÙ DI 4 LED****IMPIANTO CON RADIOCOMANDO ECO (DIMMERABILE) - CON 4 LED**

COLORI LACCATI OPACHI

O..LACCATO OPACO
colori base
 per altri colori aggiungere al
 prezzo il 15%

VETRI TRASPARENTI



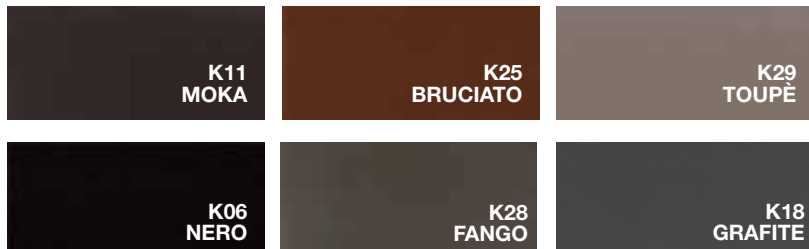
SPECCHI



SPECCHI ACIDATI



CUOIO



DESCRIZIONE TECNICA FINITURE

Laccato opaco: Verniciatura pigmentata semiopaca 12 Gloss all'acqua poro chiuso.

LEGENDA

- ★ fascia A
- fascia C

Sistema di contenitori in appoggio o pensili, disponibili in 3 varianti:

- contenitori in MDF sagomato sul filo anteriore e giunzione a 45° attrezzabile con cassetti cuoio, schienale laccato opaco
- contenitori in MDF sagomato sul filo anteriore e giunzione a 45° con schienale specchio e ripiano in vetro (optional).
- teka in vetro Sp.8mm. con ripiano vetro Sp.8mm. e luci led applicate sul retro dello schienale (optional).

Dimensioni:

L.320 - P.304 - H.326mm.

L.640 - P.304 - H.326mm.

L.960 - P.304 - H.326mm.

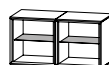
**Contenitore
con schienale laccato opaco
e ripiano in metallo verniciato
per sostegno cassette cuoio**
H.326mm. P.304mm.



L.320

in appoggio

pensile



L.640

in appoggio

pensile

CODICE	C01C	C01CP	C02C	C02CP
LACCATO OPACO	442	491	570	616

**Contenitore
con schienale laccato opaco**
(optional: ripiano vetro vedi pag. 63)
H.326mm. P.304mm.



L.320

in appoggio

pensile



L.640

in appoggio

pensile



L.960

in appoggio

pensile

CODICE	C01L	C01LP	C02L	C02LP	C03L	C03LP
LACCATO OPACO	442	491	570	616	687	732

**Contenitore
con schienale specchio**
(optional: ripiano vetro vedi pag. 63)
H.326mm. P.304mm.



L.320

in appoggio

pensile



L.640

in appoggio

pensile



L.960

in appoggio

pensile

CODICE	C01S	C01SP	C02S	C02SP	C03S	C03SP
LACCATO OPACO / SCHIENALE SPECCHIO FASCIA A	502	550	631	678	735	793
LACCATO OPACO / SCHIENALE SPECCHIO FASCIA C	580	632	723	770	837	897

**Contenitore vetro TEKA
con ripiano vetro incluso**
(optional: 2 luci led vedi pag. 63)
H.326mm. P.304mm.



L.320

in appoggio

pensile



L.640

in appoggio

pensile

CODICE	TK01	TK01P	TK02	TK02P
VETRO: V00 EXTRA CHIARO V05 TRASPARENTE FUMÉ V01 TRASPARENTE BRONZO	887	942	1.044	1.100

I prezzi indicati sono riferiti ai colori di base. Per gli altri colori aggiungere al prezzo il 15%.
Per laccato anticato aggiungere al prezzo il 35% solo sui 3 colori previsti, vedi pag 6.

**Cassetto in cuoio**

L.320

CODICE**CS01**

CUOIO

424

**Ripiano vetro
per contenitore**

L.320



L.640



L.960

CODICE**RV01****RV02****RV03**

VETRO: V00 EXTRA CHAIRO
V05 TRASPARENTE FUMÉ
V01 TRASPARENTE BRONZO

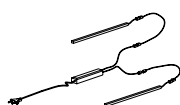
40

44

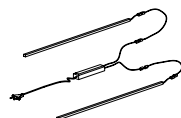
47

**Impianto 2 luci led
per contenitore in vetro TEKA**

SKY LED 24V - 11,4W/m
- lampada senza interruttore
- profilo in policarboato opalino per
installazione ad incasso
- dissipatore in alluminio
- driver per LED con cavo e spina
- tipo indipendente per uso interno,
tensione di uscita costante 24V,
protetto contro circuito e sovraccarico



L.320



L.640

CODICE**ALM01****ALM02**

PREZZO

133

188

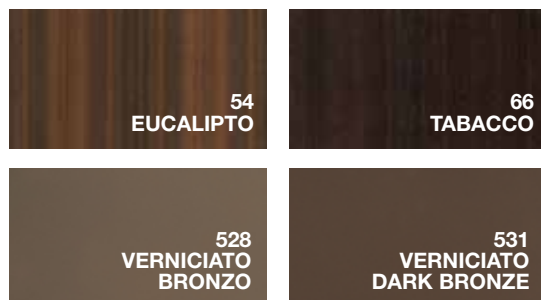
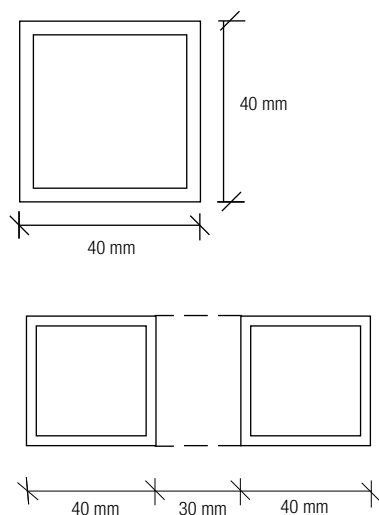


Stick
designer CR&S MisuraEmme

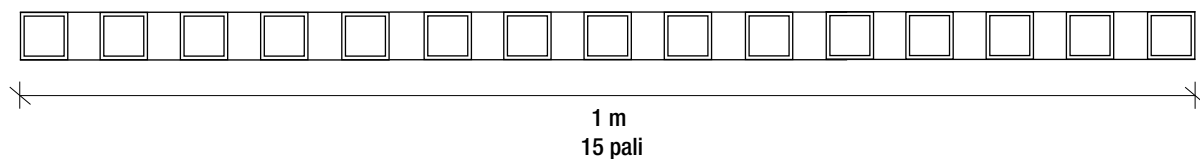
Elemento divisorio suggestivo e raffinato, costituito da profili terra soffitto in alluminio laccato, disponibile anche con rivestimento dei profili in legno, Stick offre un ampio e variegato ventaglio di soluzioni progettuali per definire il layout degli interni, identificando ambienti e creando atmosfere in modo contemporaneo e non convenzionale. Disponibile nella versione più razionale a linea retta o seguendo la sinuosità di linee curve, questo complemento d'arredo garantisce discrezione e privacy a ogni ambiente, mantenendo allo stesso tempo una compenetrazione organica e armoniosa fra gli spazi.

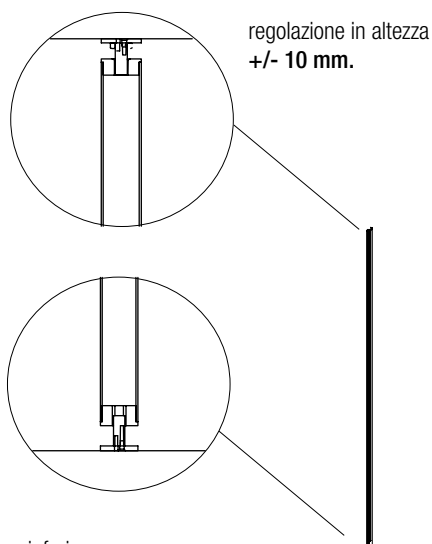
FINITURE

essenza
metallo

**Sezione Palo stick**

L'elemento divisorio palo stick è composto da 15 pali per ogni metro.





Palo Stick

Tappo superiore e inferiore
incluso nel prezzo

H.2000

H.3000

H.4000

H.5000

CODICE	STICK2	STICK3	STICK4	STICK5
METALLO	155	193	278	292
ESSENZA	343	384	435	487

Profilo superiore e inferiore rettilineo

Lunghezza massima per ogni
profilo 3000 mm

Il prezzo indicato è riferito
ad un solo profilo



1000mm/l

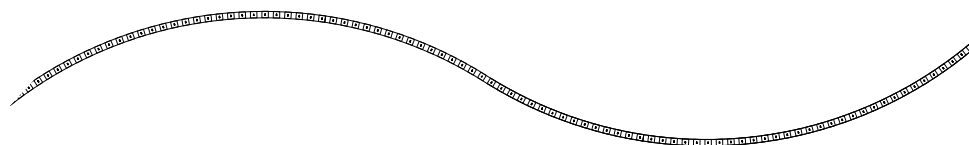
CODICE	STICKPRD
METALLO	113

Profilo superiore e inferiore curvilineo.

La forma della curva è
personalizzabile sul disegno del
cliente senza un supplemento
di prezzo.

Lunghezza massima per ogni
profilo 3000 mm

Il prezzo indicato è riferito
ad un solo profilo



1000mm/l

CODICE	STICKPRC
METALLO	168



tao
designer M. LIPPARINI

CONTENITORI

Agglomerato a particelle di legno Sp.19mm. nobilitato, laccato oppure impiallacciato essenza.

Spalle intermedie in agglomerato a particelle di Sp.38mm. nobilitato, laccato oppure impiallacciato essenza.

Bordi a vista: in ABS o legno Sp.1mm.

Altri bordi: Sp.0,3mm. in ABS oppure effetto legno.

Schienali: agglomerato a particelle di Sp.8mm. oppure Sp.14mm. (asportabili), nobilitato, impiallacciato essenza oppure laccato.

TOPS Sp.19mm. LEGNO

Da utilizzare come rifinitura superiore di uno o più contenitori fino alla lunghezza max di 3200mm.

Pannello in nobilitato.

Pannello a particelle di legno classe E1 Sp.19mm. impiallacciato essenza oppure laccato. Bordi in ABS oppure legno Sp.1mm.

TOPS Sp.20mm. MARMO

Da utilizzare come rifinitura superiore di uno o più contenitori base oppure pensili TV, non idonei per contenitori pensili standard, fino alla lunghezza max di 2880mm.

TOPS Sp.6mm. per facciate sporgenti

Da utilizzare come rifinitura superiore di uno o più contenitori fino alla lunghezza max di 2880mm.

LEGNO: Stratificato di MDF e alluminio Sp.6mm.

VETRO: Vetro extralight temperato Sp.5mm. bloccaggio su contenitori con urethane rollostock trasparente ø20 fustellato rotondo.

TECNOMARBLE: Gres porcellanato Sp.6mm.

FRONTALI LEGNO

Pannello di particelle di legno in nobilitato Sp.22mm.

Pannello a particelle di legno classe E1 Sp.22mm. laccato oppure impiallacciato essenza.

Bordi in ABS oppure legno Sp.1mm.

FRONTALI PROFILO "O"

Pannello in nobilitato Sp.19mm. con applicato vetro temperato Sp.4mm. oppure a specchio,
con applicato ecopelle,
con applicato pelle,
con applicato Tecnomarble,
con applicato pannello in essenza

Profilo Sp.2mm. in trafilato di alluminio.

ANTE BATTENTI A TELAIO VETRO

Non disponibile nella versione apertura SPORGENTE.

Telaio trafilato di alluminio finitura 524 canna di fucile.

Vetro temperato Sp.4mm.

ANTE BATTENTI E RIBALTE "NARCISSE DAY"

Non disponibile nella versione apertura SPORGENTE.

Sp.22mm. Telaio in metallo finitura 524 canna di fucile, maniglia dedicata, vetro temperato.

INTERNO CASSETTI

Pannello a particelle di legno classe E1 Sp.14mm. nobilitato.

Fondo cassetto: pannello a particelle di legno classe E1 Sp.8mm. nobilitato.

BASI CON PIEDI H.165

In metallo verniciato con piedi nichel satinato o verniciato canna di fucile, dotati di regolatore di livello.

MENSOLE IN ALLUMINIO

Realizzate in trafilato di alluminio (UNI 6060) verniciato canna di fucile o verniciato colorato.

Giunti in pressofusione di zama. Ferramenta per l'aggancio a muro in acciaio.

ELEMENTI Sp.80mm.

Pannello tamburato. Telaio in agglomerato a particelle di legno e copertura in agglomerato a particelle di legno Sp.8mm.

Bordi in materiale plastico Sp.1mm.

Tutti gli impianti elettrici sono forniti precablati nel rispetto delle norme vigenti.

FERRAMENTA

Telai TV in acciaio verniciati epossidico. Assemblaggio contenitori P.384 incollati, contenitori P.490 con bussole, perni ed eccentrici.

Piedi: H.15mm. in materiale plastico con regolatore di livello incorporato.

Cerniere: in acciaio con meccanismo idraulico di rallentamento in chiusura (SOFT), oppure cerniere in acciaio con molla di richiamo in apertura (per apertura push). Push in materiale plastico con pistoncino a molla.

Ante battenti "Narcisse" con 2 cerniere applicate su basamento e coperchio.

Ante ribalta "Down" e "UP": scatola meccanismo in metallo con copertura in materiale plastico; cavo in acciaio con molla di richiamo in apertura e chiusura.

Push in materiale plastico con pistoncino a molla.

Guide cassetti: tipo invisibile in acciaio con scorrimento su sfere. (portata Kg. 10).

Chiusura ammortizzata con pistoncino idraulico, oppure con apertura forzata.

Maniglia "Regula" e "Rod" in trafilato di alluminio verniciato canna di fucile oppure O.. verniciato a campionario (con supplemento € 52).

Profili ante: in trafilato di alluminio (UNI 6060) anodizzato canna di fucile oppure O.. verniciato a campionario (con supplemento € 104).

DESCRIZIONE TECNICA FINITURE

Laccato opaco: Verniciatura pigmentata semiopaca 12 Gloss all'acqua poro chiuso.

Laccato lucido: Fondo verniciatura pigmentata semiopaca all'acqua poro chiuso con ulteriore applicazione di 2 strati di vernice lucida trasparente UV e finitura spazzolata brillantata 98 Gloss.

Essenza:
50 cenere spazzolato, verniciatura semitrasparente, finitura acrilica semiopaco poro aperto 6 Gloss.
51 rovere nero spazzolato, tinto con vernice nera, finitura acrilica semiopaca poro aperto 6 Gloss.
53 olmo grey spazzolato, tinto con vernice grigia, finitura acrilica semiopaca poro aperto 6 Gloss.
54 eucalipto, verniciatura semitrasparente, finitura acrilica semiopaca poro aperto 6 Gloss.
66 tabacco spazzolato, verniciatura semitrasparente, finitura acrilica semiopaca poro aperto 6 Gloss.


Nobilitato:
Pannello di particelle di legno rivestito con nobilitazione melaminica.
840 metallic graphite, 841 metallic champagne, 842 metallic dark bronze, 853 tabacco, 866 cenere, 877 ambience, 878 olmo grey tranché, interno / esterno contenitori, stessa finitura.
841 metallic champagne per interno contenitori con esterno laccato oppure essenza.

Tecnomarble: Gres porcellanato Sp.6mm. colore T01 Calacatta Smooth, T02 Calacatta Oro, T03 Dream Arabesque, T05 Sahara Noir.

CONTENITORI

Nobilitato
Laccato
Essenza

INTERNO / ESTERNO (STESSA FINITURA)



INTERNO



ESTERNO



INTERNO

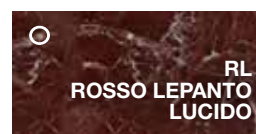



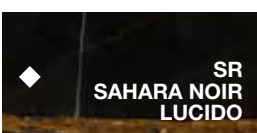



ESTERNO



TOP. SP.20MM.

Marmo







LEGENDA

marmo

- cat. M1
- cat. M2
- ◆ cat. M3

TOP. SP.19MM. LEGNO

Nobilitato
Laccato
Essenza



LACCATO OPACO
colori base per gli altri colori
aggiungere al prezzo 15%

LACCATO LUCIDO
colori base per gli altri colori
aggiungere al prezzo 15%

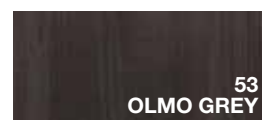



TOP. SP.6MM.

Laccato
Essenza
Vetro
Tecnomarble


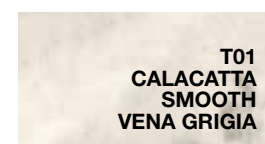
LACCATO OPACO
colori base per gli altri colori
aggiungere al prezzo 15%

LACCATO LUCIDO
colori base per gli altri colori
aggiungere al prezzo 15%



★ **VETRO VERNICIATO**
colori base per gli altri colori
aggiungere al prezzo 15%

● **VETRO VERN. ACIDATO**
colori base per gli altri colori
aggiungere al prezzo 15%



FRONTALI LEGNO

Nobilitato
Laccato
Essenza



NEW

ANTE BATTENTI
TELAIO ALLUMINIO

Vetro

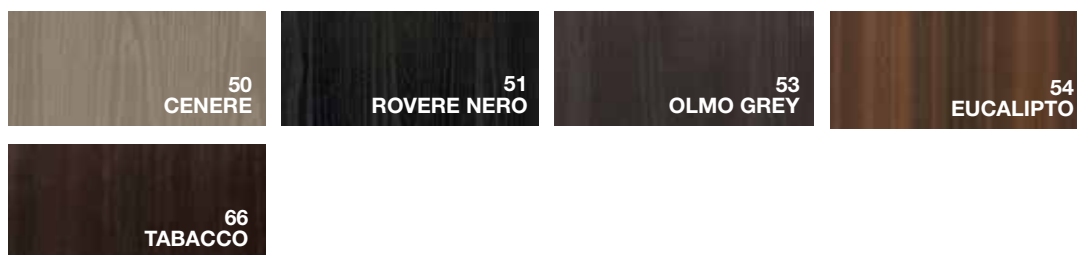
TELAIO:

524 canna di fucile



FRONTALI PROFILO "0"

Essenza
Specchio / Vetro
Ecopelle
Pelle
Tecnomarble



PROFILO:

524 canna di fucile

O..verniciato a campionario
supplemento anta € 96



LEGENDA

vetri

★ fascia A

● fascia C



ANTE BATTENTI E RIBALTA NARCISSE DAY

Vetro con cornice serigrafata

TELAIO:
524 canna di fucile

★ **VETRO VERNICIATO**
colori base per gli altri colori
aggiungere al prezzo 15%

★ **V00**
EXTRA CHIARO

★ **V01**
BRONZO

★ **V05**
FUMÉ

● **VETRO VERN. ACIDATO**
colori base per gli altri colori
aggiungere al prezzo 15%

● **NEW**
V18
NATURALE

● **V03**
BRONZO

● **V04**
FUMÉ

INTERNO CASSETTI

885
PRIMO FIORE

A RICHIESTA FINITURA
LACCATO OPACO CON
MAGGIORAZIONE DI PREZZO
cod.: FMLC

MENSOLE LEGNO SP.38 / ELEMENTI SP.80MM

840
METALLIC
GRAPHITE

841
METALLIC
CHAMPAGNE

842
METALLIC
DARK BRONZE

853
TABACCO

866
CENERE

O..LACCATO OPACO
colori base
per altri colori aggiungere al
prezzo il 15%

L..LACCATO LUCIDO
colori base
per altri colori aggiungere al
prezzo il 15%

50
CENERE

51
ROVERE NERO

53
OLMO GREY

54
EUCALIPTO

66
TABACCO

BASE CON PIEDI IN METALLO

524
CANNA DI FUCILE

MENSOLE ALLUMINIO

524
CANNA DI FUCILE

VERNICIATO
colori base
per altri colori aggiungere al
prezzo il 15%

CONTENITORI BASE P.384mm.:

S = STANDARD schienale Sp.8mm.
TV = TV schienale Sp.14mm. asportabile

	320	480	640	800	960	1280	1600	1920
175								
255								
335								
415								
495								
655								

975								
1295								

CONTENITORI PENSILI P.384mm.:

S = STANDARD schienale Sp.8mm. con aggancio a muro
TV = TV schienale Sp.14mm. asportabile

	320	480	640	800	960	1280	1600	1920
160								
240								
320								
400								
480								
640								

960								
1280								

CONTENITORI BASE P.490mm.:

S = STANDARD schienale Sp.8mm.
TV = TV schienale Sp.14mm. asportabile

	320	480	640	800	960	1280	1600	1920
175								
255								
335								
415								
495								
655								

975								
1295								
1935								

CONTENITORI PENSILI P.490mm.:

TV = TV schienale Sp.14mm. asportabile

	320	480	640	800	960	1280	1600	1920
160								
240								
320								
400								
480								
640								

Contenitori "TV"

Sono dotati di un vano di 60mm. posteriore allo schienale per il passaggio di cavi.

Sui contenitori pensili "TV", oltre allo schienale asportabile, è montato nel vano posteriore il telaio di aggancio e la barra di sostegno a muro.

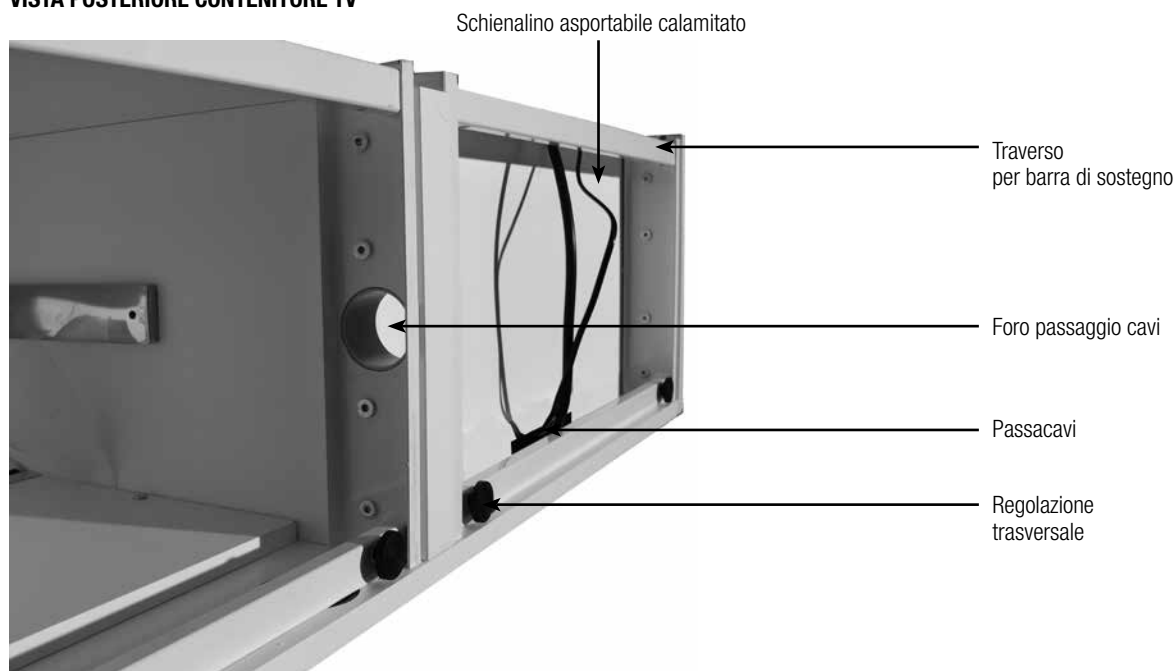
Il telaio e la barra sono verniciati epossidico bianco.

Ogni vano del contenitore è provvisto di telaio e schienale asportabile calamitato Sp.14mm., di cui uno con passacavi di serie.

La portata di un telaio è di Kg.150.

Una volta montato lo schienale, il telaio, le viti di regolazione e i cavi sono nascosti.

A completamento, deve essere appoggiato sul contenitore il top che può essere dotato anch'esso di passacavi in modo di poter rendere accessibile il vano del contenitore.

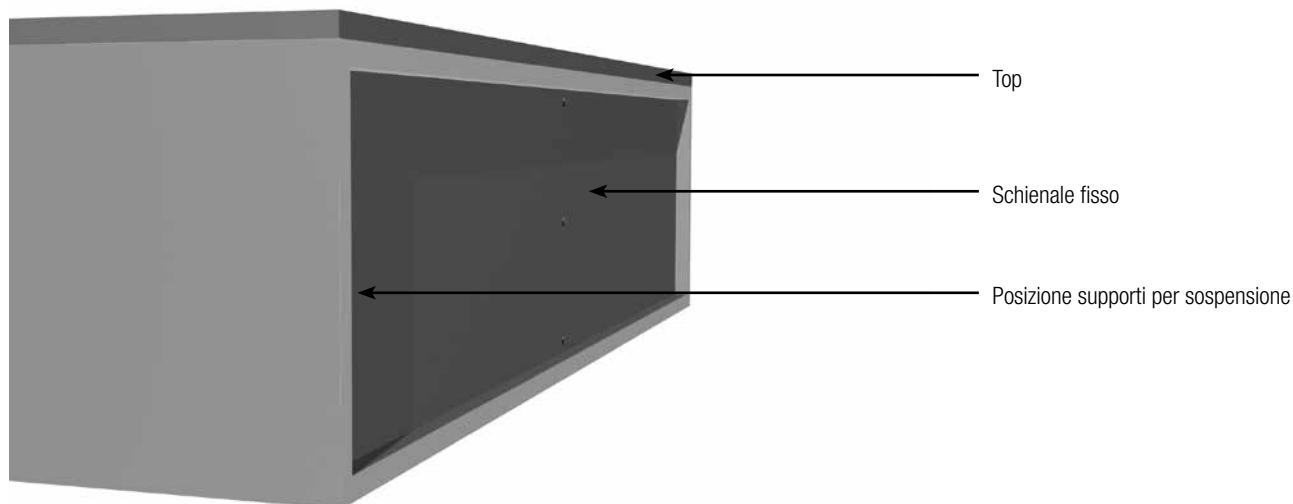
VISTA POSTERIORE CONTENITORE TV**Contenitori "Standard"**

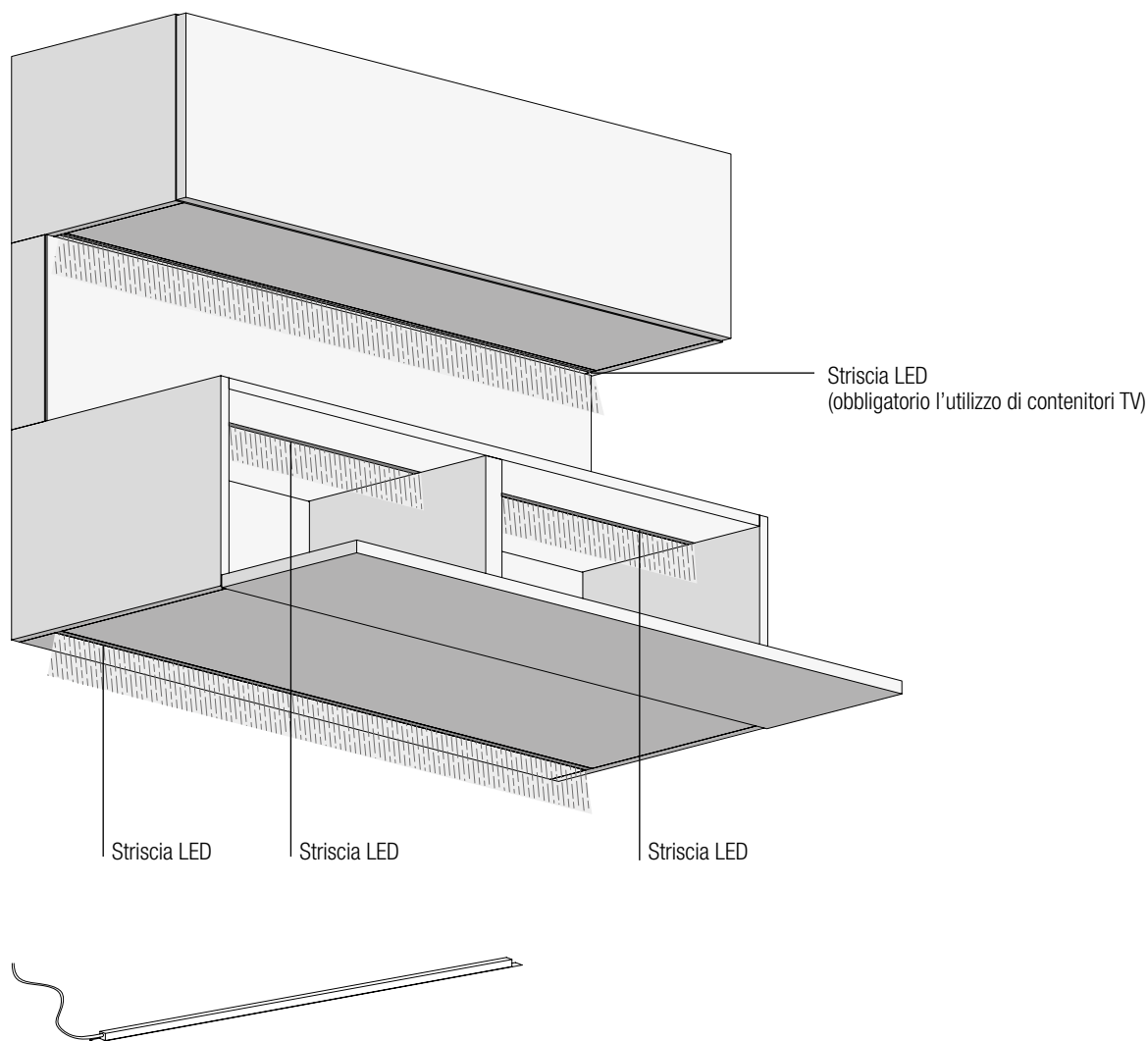
Sono dotati di schienale fisso Sp.8mm.

I contenitori pensili P.384mm. sono provvisti di meccanismo di aggancio a muro con regolazione dall'interno del contenitore.

I fori di regolazione sono chiusi con tappi in materiale plastico.

La portata verticale degli agganci è di Kg.50 cad.

VISTA POSTERIORE CONTENITORE STANDARD



Luci contenitore

Luce LED orizzontale


Luce LED incassata all'interno e/o all'esterno del contenitore

- Tutte le lampade sono a gradazione 3000K.
- Nelle colonne ridotte in larghezza le dimensioni delle lampade corrisponderanno alla misura inferiore.



Radiocomando dimmerabile portatile

- Ogni radiocomando può supportare al massimo 4 kit impianti elettrici grazie ai 4 canali previsti, separatamente o simultaneamente.
- L'utilizzo del radiocomando è consigliato su sistema giorno Tao, quando non è possibile cablare l'accensione delle luci con l'impianto dell'abitazione (assenza presa comandata) o come alternativa del sensore di movimento TAO.
- Per la funzionalità del radiocomando è necessario aggiungere una centralina "Basic - Standard Switch - Wi-Fi Switch".



Radiocomando dimmerabile a parete

- Ogni radio comando può supportare al massimo 4 kit impianti elettrici grazie ai 4 canali previsti, separatamente o simultaneamente.
- L'utilizzo del radiocomando è consigliato su sistemi giorno TAO, quando non è possibile cablare l'accensione delle luci con l'impianto dell'abitazione (assenza presa comandata) o come alternativa del sensore di movimento TAO.
- Per la funzionalità del radiocomando è necessario aggiungere una centralina "Basic - Standard Switch - Wi-Fi Switch".



Cerniera ante con maniglia ante push

In acciaio con chiusura ad effetto decelerato.
Montaggio rapido e copertura personalizzata.
Regolabile nei tre sensi.



Guide cassette con maniglia

In acciaio con scorrimento su sfere e chiusura ad effetto decelerato.
Montaggio invisibile sotto il cassetto.
Regolazione in altezza.

Ad estrazione totale su contenitori pensili.

Guide cassette con push

In acciaio con scorrimento su sfere ed apertura ad effetto accelerato, con 4 regolazioni. Montaggio invisibile sotto il cassetto.


Pistone push montato sulla guida.

Ad estrazione totale su contenitori pensili.



Meccanismo anta UP

In lega di alluminio con copertura in materiale plastico champagne.
Dotato di ammortizzatori in chiusura.
Regolazione apertura e forza pistone.



Meccanismo ribalte DOWN

Scatola a simincasso con copertura in materiale plastico colore champagne.

Cavi in acciaio con apertura anta ammortizzata.


Regolazione apertura e forza.

Mostrina personalizzata.




Cerniera anta NARCISSE DAY

Sistema di apertura battente composto da 2 cerniere applicate su basamento e coperchio con ammortizzatore soft closing incluso




Cerniera ribalta DOWN NARCISSE DAY

Cerniera ad incasso per ribalte apertura down, dedicata alle ante telaio NARCISSE DAY



IR

Sistema con barra intercettatrice dei segnali infrarosso degli apparecchi HI-FI posti all'interno di un contenitore.
L'apparecchio è posizionato in ogni vano e intercetta il segnale di ogni elemento HI-FI per mezzo di un ricevitore posizionato su pannello TV.
È predisposto per la connessione con un altro apparecchio da inserire in un vano adiacente.
È universale e adatto per tutti i tipi di audiovisivi e decoders.



Carica batteria cellulare a induzione

Sistema di ricarica per cellulari predisposti con tecnologia induzione.
Utilizzabile sui top dei contenitori Sp.19mm. e boiserie Sp.80mm.
Incassato con posizione a disegno.



Presse USB incassata

Connettore USBx2 ad incasso.
Utilizzabile sui top dei contenitori Sp.19mm. e schienali asportabili Sp.14mm.
Posizionabile a disegno.
Cover in alluminio con sportello ad apertura slider.



Passacavi ø60mm.

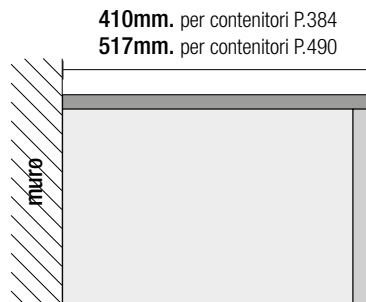
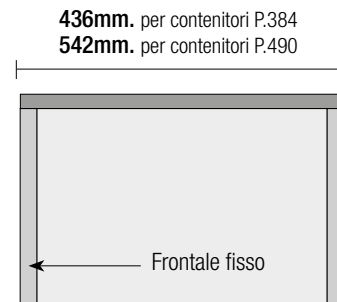
Utilizzabile sui top dei contenitori.
Metallo verniciato Canna di fucile.
Posizione da definire sull'ordine.

TOP SPESSORE 19/20mm.

Obbligatorio come finitura superiore dei contenitori base e pensili.

Finitura:

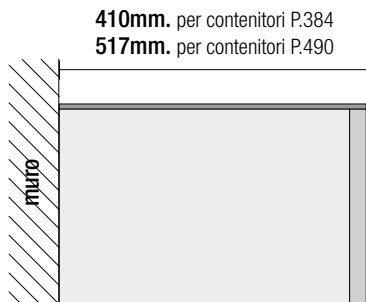
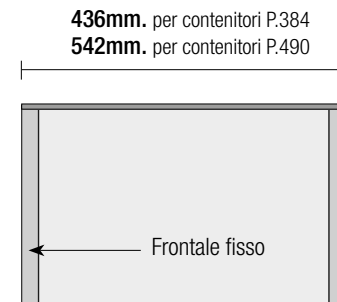
- nobilitato Sp.19mm. 840 metallic graphite, 841 metallic champagne, 842 metallic dark bronze, 853 tabacco, 866 cenere, 878 olmo grey tranchè
- laccato opaco Sp.19mm. colori base
- laccato lucido Sp.19mm. colori base
- essenza Sp.19mm. in tutte le varianti
- marmo Sp.20mm. in tutte le varianti

**VERSIONE A PARETE****VERSIONE BIFACCIALE****TOP SPESSORE 5/6mm.**

Obbligatorio come finitura superiore dei contenitori base e pensili.

Finitura:

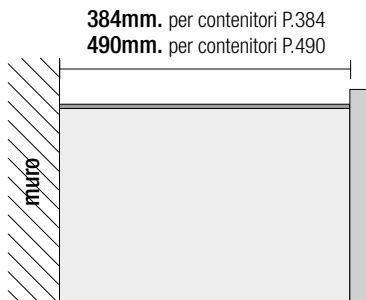
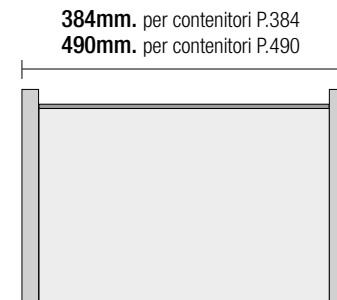
- laccato opaco Sp.6mm. colori base
- laccato lucido Sp.6mm. colori base
- essenza Sp.6mm. in tutte le varianti
- tecnomarble Sp.6mm.
- vetro Sp.5mm. verniciato colori base
- vetro Sp.5mm. acidato verniciato colori base

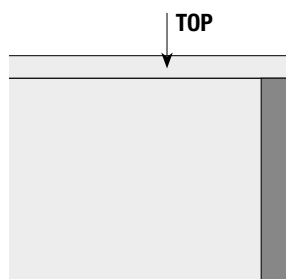
**VERSIONE A PARETE****VERSIONE BIFACCIALE****TOP SPESSORE 5/6mm.**

Obbligatorio come finitura superiore dei contenitori base e pensili.

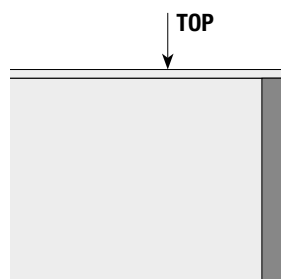
Finitura:

- laccato opaco Sp.6mm. colori base
- laccato lucido Sp.6mm. colori base
- essenza Sp.6mm. in tutte le varianti
- tecnomarble Sp.6mm.
- vetro Sp.5mm. verniciato colori base
- vetro Sp.5mm. acidato verniciato colori base

**VERSIONE A PARETE****VERSIONE BIFACCIALE**




ANTA BATTENTE
RIBALTA UP
RIBALTA DOWN
CASSETTO



ANTA BATTENTE
RIBALTA UP
RIBALTA DOWN
CASSETTO

Maniglia o sistema d'apertura push obbligatorio

FRONTALE LEGNO



TIPOLOGIA FRONTALE

B anta battente
CS cassetto
R ribalta down
U ribalta up

FINITURE FRONTALE


- Nobilitato:
840 metallic graphite
841 metallic champagne
842 metallic dark bronze
853 tabacco
866 cenere
- Laccato opaco
- Laccato lucido

- Essenza:
50 cenere
51 rovere nero
53 olmo grey
66 tabacco

APERTURE E MANIGLIE UTILIZZABILI

	B	CS	R	U
Push	●	●	●	
Rod	●	●	●	●
Regula	●	●	●	●

FRONTALE PROFILO "0"



TIPOLOGIA FRONTALE

B anta battente
CS cassetto
R ribalta down
U ribalta up

FINITURE FRONTALE

- Vetro Fascia A
O.. verniciato
- Vetro Fascia C
X.. acidato verniciato
- Ecopelle
- Pelle
- Tecnomarble
- Essenza:
50 cenere
51 rovere nero
53 olmo grey
66 tabacco

- Specchio Fascia A
- Specchi acidato Fascia C

FINITURE PROFILO "0"
Sp.2mm.

- 524 canna di fucile
- verniciato a campionario
supplemento € 104

APERTURE E MANIGLIE UTILIZZABILI

	B	CS	R	U
Push	●	●	●	
Rod	●	●	●	●
Regula				

FRONTALE VETRO TELAIO



TIPOLOGIA FRONTALE

B anta battente

FINITURE FRONTALE

- Vetro Fascia A
V00 extra chiaro
V01 bronzo trasparente
V05 grigio trasparente
O.. verniciato
- Vetro Fascia C
V03 bronzo riflettente
V04 grigio riflettente
V18 naturale riflettente
X.. acidato verniciato

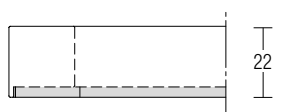
FINITURE TELAIO

- 524 canna di fucile
- verniciato a campionario
supplemento € 104

APERTURE E MANIGLIE UTILIZZABILI

	B
Push	
Rod	
Regula	●
Dedicata 60mm.	

FRONTALE NARCISSE DAY



TIPOLOGIA FRONTALE

B anta battente
R ribalta down

FINITURE FRONTALE

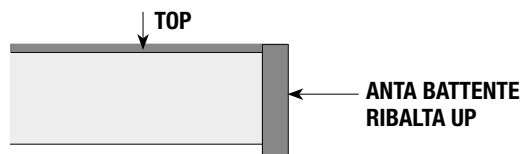
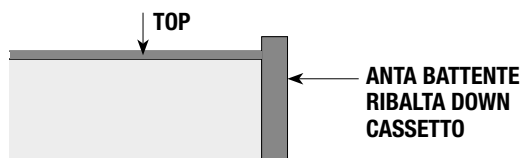
- Vetro Fascia A
V00 extra chiaro
V01 bronzo trasparente
V05 grigio trasparente
O.. verniciato
- Vetro Fascia C
V03 bronzo riflettente
V04 grigio riflettente
V18 naturale riflettente
X.. acidato verniciato

FINITURE TELAIO

- 524 canna di fucile

APERTURE E MANIGLIE UTILIZZABILI

	B	R
Push		
Rod	●	●
Regula		




Quando si utilizza il top da 5 / 6mm. l'anta sporge sopra o sotto il contenitore di 15mm.
Per aprire basta tirare l'anta utilizzando la sporgenza.

ATTENZIONE

In verticale non è possibile la sovrapposizione, avendo i frontali sporgenti di 15mm. nella parte superiore per l'apertura.

FRONTALE LEGNO




TIPOLOGIA FRONTALE

- B** anta battente
- CS** cassetto
- R** ribalta down/up

FINITURE FRONTALE

- Nobilitato:
 - 840 metallic graphite
 - 841 metallic champagne
 - 842 metallic dark bronze
 - 853 tabacco
 - 866 cenere
- Laccato opaco
- Laccato lucido
- Essenza:
 - 50 cenere
 - 51 rovere nero
 - 53 olmo grey
 - 66 tabacco

FRONTALE PROFILO "0"



TIPOLOGIA FRONTALE

- B** anta battente
- CS** cassetto
- R** ribalta down/up

FINITURE FRONTALE

- Vetro Fascia A
- O..** verniciato
- Vetro Fascia C
- X..** acidato verniciato
- Ecopelle
- Pelle
- Tecnomarble
- Essenza:
 - 50 cenere
 - 51 rovere nero
 - 53 olmo grey
 - 66 tabacco
- Specchio Fascia A
- Specchi acidato Fascia C

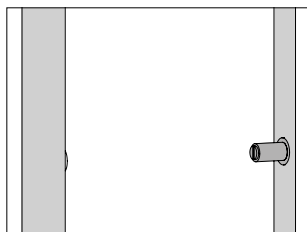
FINITURE PROFILO "0"

Sp.2mm.

- 524 canna di fucile
- verniciato a campionario
supplemento € 104

APERTURA PUSH

PREZZO



Apertura a pressione.
Pistoncino con molla e calamita
inserito nel fianco.
Riscontro inserito sul pannello anta.

Push anta battente

21

Push cassetto

40

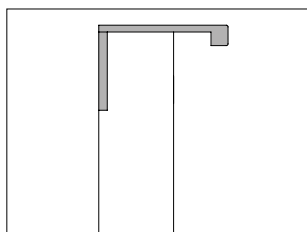
Guide 4D

MANIGLIA ROD

MISURA

CODICE

PREZZO



Trafilato di alluminio incassato nel pannello
anta. Quando inserita sulle ante vetro ha la
stessa finitura del profilo o del telaio.

L.80mm.

MGAN

15

FINITURE

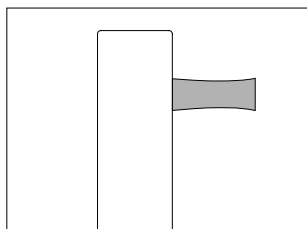
- 524 canna di fucile
- O.. laccato a campionario
supplemento € 52 cad.

MANIGLIA REGULA

MISURA

CODICE

PREZZO



Trafilato di alluminio 25 x 8mm.

FINITURE

- 524 canna di fucile
- O.. laccato a campionario
supplemento € 52 cad.

L.60

MGB06

24

L.295

MGB32

36

L.455

MGB48

42

L.615

MGB64

47

L.775

MGB80

54

L.935

MGB96

57

L.1255

MGB12

82

L.1575

MGB16

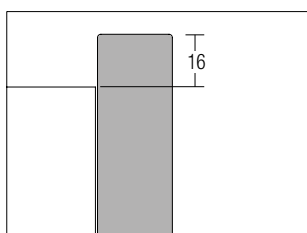
107

L.1895

MGB18

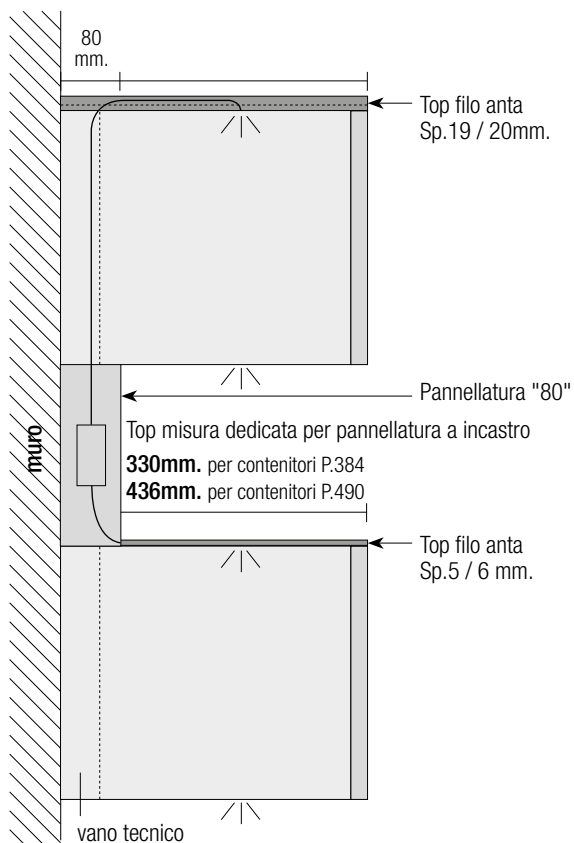
137

ANTA SPORGENTE

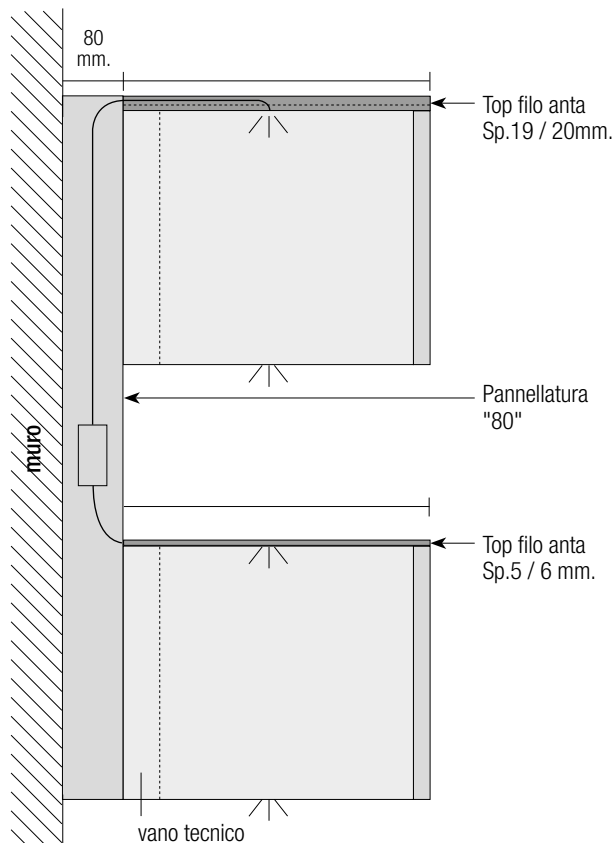


NON NECESSITA DI MANIGLIA

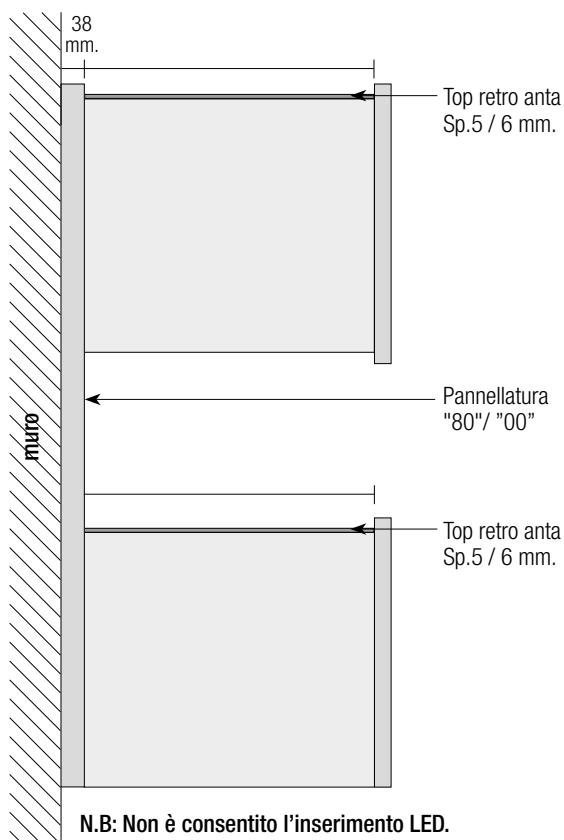
TAO CONTENITORE "TV" CON PANNELLATURA INCASTRO "80"



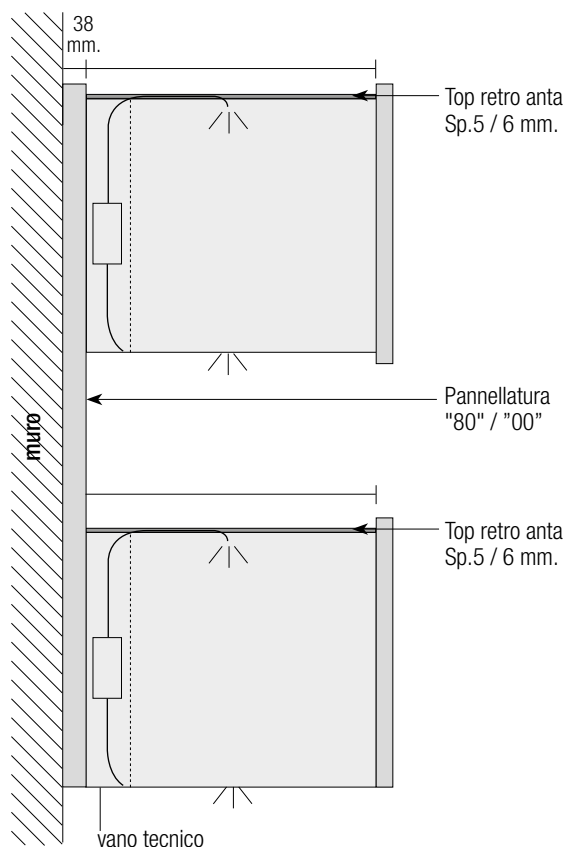
TAO CONTENITORE "TV" CON PANNELLATURA "80"



In orizzontale, i contenitori sono accostabili tra loro. In verticale **non è possibile la sovrapposizione**, avendo i frontali sporgenti di 15mm. nella parte superiore per l'apertura. È possibile disporre la **Pannellatura "80"** tra i due contenitori. Nelle ante ribalte UP, la sporgenza di 15mm. del frontale è sotto; per questo motivo in orizzontale si possono accostare solo contenitori con la stessa apertura.

TAO CONTENITORE STANDARD (NO "TV")
CON PANNELLATURA INCASTRO "00"

TAO CONTENITORE "TV" CON PANNELLATURA "00"



PRONTUARIO tao

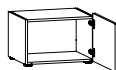
designer M. LIPPARINI

ANTE BATTENTI

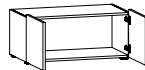
S = CONTENITORE STANDARD

TV = CONTENITORE TV

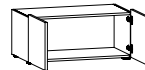
L.640



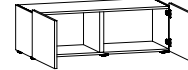
L.800



L.960



L.1280



H.415mm.

S

TV

S

TV

S

TV

S

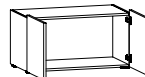
TV

INTERNO	ESTERNO	B433AB	B433ABTV	B5A33AB	B5A33ABTV	B533AB	B533ABTV	B633AB	B633ABTV
NOBILITATO	NOBILITATO	414	449	502	567	537	601	624	665
NOBILITATO CHAMPAGNE	LACCATO OPACO	561	595	666	729	695	755	793	832
NOBILITATO CHAMPAGNE	LACCATO LUCIDO	765	784	946	994	983	1.031	1.154	1.169
NOBILITATO CHAMPAGNE	ESSENZA	762	782	922	953	965	988	1.091	1.106

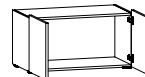
L.640



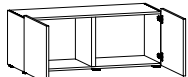
L.800



L.960



L.1280



H.495mm.

S

TV

S

TV

S

TV

S

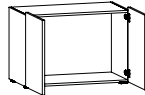
TV

INTERNO	ESTERNO	B433B	B433BTV	B5A33B	B5A33BTV	B533B	B533BTV	B633B	B633BTV
NOBILITATO	NOBILITATO	427	474	519	583	541	646	653	695
NOBILITATO CHAMPAGNE	LACCATO OPACO	575	615	695	783	712	817	816	884
NOBILITATO CHAMPAGNE	LACCATO LUCIDO	805	834	959	1.041	1.039	1.132	1.221	1.242
NOBILITATO CHAMPAGNE	ESSENZA	791	798	953	1.017	1.005	1.071	1.145	1.165

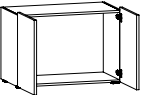
L.640



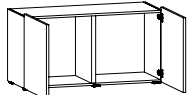
L.800



L.960



L.1280



H.655mm.

S

TV

S

TV

S

TV

S

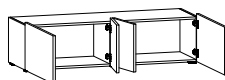
TV

INTERNO	ESTERNO	B434B	B434BTV	B5A34B	B5A34BTV	B534B	B534BTV	B634B	B634BTV
NOBILITATO	NOBILITATO	459	499	558	616	598	702	706	748
NOBILITATO CHAMPAGNE	LACCATO OPACO	606	647	723	834	759	864	871	922
NOBILITATO CHAMPAGNE	LACCATO LUCIDO	881	921	1.065	1.159	1.150	1.256	1.356	1.399
NOBILITATO CHAMPAGNE	ESSENZA	845	884	1.018	1.115	1.082	1.188	1.239	1.282

I prezzi indicati sono riferiti ai colori di base. Per gli altri colori aggiungere al prezzo il 15%.
Per laccato anticato aggiungere al prezzo il 35% solo sui 3 colori previsti, vedi pag 6.

ANTE BATTENTI

L.1600


S
TV
B733AB
B733ABTV

806

862

981

1.035

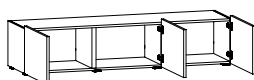
1.498

1.522

1.428

1.452

L.1920


S
TV
B833AB
B833ABTV

830

901

1.013

1.082

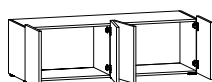
1.535

1.571

1.428

1.463

L.1600


S
TV
B733B
B733BTV

847

899

1.032

1.083

1.535

1.558

1.479

1.503

L.1920


S
TV
B833B
B833BTV

871

942

1.049

1.119

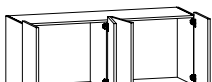
1.635

1.675

1.495

1.535

L.1600


S
TV
B734B
B734BTV

898

944

1.095

1.146

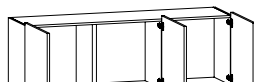
1.707

1.729

1.588

1.609

L.1920


S
TV
B834B
B834BTV

944

1.018

1.133

1.204

1.830

1.903

1.631

1.703

I prezzi dei contenitori a prontuario possono avere variazioni dovute all'arrotondamento di prezzo, pertanto sono da considerare a puro titolo indicativo.

Maniglie, top (obbligatorio), ripiani e luci esclusi.
Vedere i prezzi sotto riportati.

APERTURE

PUSH anta battente	21
PUSH cassetto	40

ROD

L.80	MGAN	15
------	-------------	----

REGULA

L.615	MGB64	47
L.775	MGB80	54
L.935	MGB96	57
L.1255	MGB12	82
L.1575	MGB16	107
L.1895	MGB18	137

FINITURE

- 524 canna di fucile
- 0.. laccato a campionario supplemento € 52 cad.

TOP

Per il costo dei top vedi pag. 150.

RIPIANI

L.602	RL43	NOBILITATO	57
		LACCATO OPACO	76
L.762	RL73	NOBILITATO	63
		LACCATO OPACO	83
L.922	RL53	NOBILITATO	67
		LACCATO OPACO	88

LED

Utilizzabili solo per contenitori TV

L.640	LZLED4	105
L.800	LZLED5A	113
L.960	LZLED5	129
L.1280	LZLED6	162
L.1600	LZLED16	182
L.1920	LZLED19	205

KIT IMPIANTO

60W	LZALM50	220V / 110V	209
80W	LZALM70	220V / 110V	339





RADIOCOMANDO





KRLEDN	60
---------------	----





I prezzi indicati sono riferiti ai colori di base. Per gli altri colori aggiungere al prezzo il 15%.
Per laccato anticato aggiungere al prezzo il 35% solo sui 3 colori previsti, vedi pag 6.

CASSETTI

S = CONTENITORE STANDARD**TV = CONTENITORE TV**

		L.640		L.800		L.960		L.1280	
									
H.175mm.		S	TV	S	TV	S	TV	S	TV
INTERNO	ESTERNO	B431C	B431CTV	B5A31C	B5A31CTV	B531C	B531CTV	B631C	B631CTV
NOBILITATO	NOBILITATO	459	493	493	544	513	566	635	681
NOBILITATO CHAMPAGNE	LACCATO OPACO	600	632	630	682	661	713	802	850
NOBILITATO CHAMPAGNE	LACCATO LUCIDO	732	766	785	838	841	896	1.031	1.078
NOBILITATO CHAMPAGNE	ESSENZA	765	798	811	863	853	905	1.020	1.067

		L.640		L.800		L.960		L.1280	
									
H.255mm.		S	TV	S	TV	S	TV	S	TV
INTERNO	ESTERNO	B432AC	B432ACTV	B5A32AC	B5A32ACTV	B532AC	B532ACTV	B632AC	B632ACTV
NOBILITATO	NOBILITATO	480	502	509	573	532	598	673	718
NOBILITATO CHAMPAGNE	LACCATO OPACO	614	647	646	713	679	746	837	885
NOBILITATO CHAMPAGNE	LACCATO LUCIDO	775	796	834	885	896	944	1.112	1.135
NOBILITATO CHAMPAGNE	ESSENZA	796	820	845	884	889	916	1.079	1.103

		L.640		L.800		L.960		L.1280	
									
H.335mm.		S	TV	S	TV	S	TV	S	TV
INTERNO	ESTERNO	B432C	B432CTV	B5A32C	B5A32CTV	B532C	B532CTV	B632C	B632CTV
NOBILITATO	NOBILITATO	496	525	533	585	553	605	702	745
NOBILITATO CHAMPAGNE	LACCATO OPACO	638	666	673	736	707	761	873	916
NOBILITATO CHAMPAGNE	LACCATO LUCIDO	817	836	886	938	953	988	1.187	1.211
NOBILITATO CHAMPAGNE	ESSENZA	829	852	879	911	934	940	1.134	1.156

I prezzi indicati sono riferiti ai colori di base. Per gli altri colori aggiungere al prezzo il 15%.
Per laccato anticato aggiungere al prezzo il 35% solo sui 3 colori previsti, vedi pag 6.

CASSETTI

I prezzi dei contenitori a prontuario possono avere variazioni dovute all'arrotondamento di prezzo, pertanto sono da considerare a puro titolo indicativo.



L.1600

S

TV

B731C	B731CTV
693	752
859	919
1.135	1.196
1.106	1.165



L.1920

S

TV

B831C	B831CTV
799	880
994	1.076
1.320	1.401
1.269	1.349

Maniglie, top (obbligatorio), ripiani e luci esclusi.
Vedere i prezzi sotto riportati.

APERTURE

PUSH anta battente	21
PUSH cassetto	40

ROD

L.80	MGAN	15
------	-------------	----

REGULA

L.615	MGB64	47
L.775	MGB80	54
L.935	MGB96	57
L.1255	MGB12	82
L.1575	MGB16	107
L.1895	MGB18	137

FINITURE

- 524 canna di fucile
- 0.. laccato a campionario supplemento € 52 cad.

TOP

Per il costo dei top vedi pag. 150.

RIPIANI

L.602	RL43	NOBILITATO	57
		LACCATO OPACO	76
L.762	RL73	NOBILITATO	63
		LACCATO OPACO	83
L.922	RL53	NOBILITATO	67
		LACCATO OPACO	88

LED

Utilizzabili solo per contenitori TV

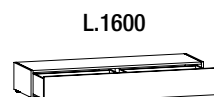
L.640	LZLED4	105
L.800	LZLED5A	113
L.960	LZLED5	129
L.1280	LZLED6	162
L.1600	LZLED16	182
L.1920	LZLED19	205

KIT IMPIANTO

60W	LZALM50	220V / 110V	209
80W	LZALM70	220V / 110V	339

RADIOCOMANDO

KRLEDN	60
---------------	----

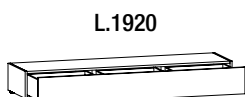


L.1600

S

TV

B732AC	B732ACTV
727	787
903	962
1.227	1.260
1.169	1.201



L.1920

S

TV

B832AC	B832ACTV
862	942
1.058	1.140
1.442	1.489
1.357	1.405

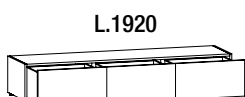


L.1600

S

TV

B732C	B732CTV
753	811
936	991
1.313	1.341
1.238	1.268



L.1920

S




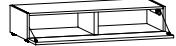
TV





B832C3	B832C3TV
1.064	1.140
1.246	1.320
1.715	1.755
1.640	1.721





ANTE RIBALTA DOWN





S = CONTENITORE STANDARD

TV = CONTENITORE TV

		L.640		L.800		L.960		L.1280	
									
H.255mm.		S	TV	S	TV	S	TV	S	TV
INTERNO	ESTERNO	B432AD	B432ADTV	B5A32AD	B5A32ADTV	B532AD	B532ADTV	B632AD	B632ADTV
NOBILITATO	NOBILITATO	454	477	478	542	493	561	675	722
NOBILITATO CHAMPAGNE	LACCATO OPACO	616	650	641	707	666	734	850	898
NOBILITATO CHAMPAGNE	LACCATO LUCIDO	778	799	835	886	879	932	1.121	1.145
NOBILITATO CHAMPAGNE	ESSENZA	797	822	835	876	875	902	1.089	1.112

		L.640		L.800		L.960		L.1280	
									
H.335mm.		S	TV	S	TV	S	TV	S	TV
INTERNO	ESTERNO	B432D	B432DTV	B5A32D	B5A32DTV	B532D	B532DTV	B632D	B632DTV
NOBILITATO	NOBILITATO	466	497	498	551	513	565	703	746
NOBILITATO CHAMPAGNE	LACCATO OPACO	638	666	663	726	690	742	875	917
NOBILITATO CHAMPAGNE	LACCATO LUCIDO	817	836	876	929	937	973	1.188	1.212
NOBILITATO CHAMPAGNE	ESSENZA	826	850	870	902	914	921	1.135	1.158

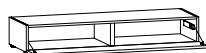
		L.640		L.800		L.960		L.1280	
									
H.415mm.		S	TV	S	TV	S	TV	S	TV
INTERNO	ESTERNO	B433AD	B433ADTV	B5A33AD	B5A33ADTV	B533AD	B533ADTV	B633AD	B633ADTV
NOBILITATO	NOBILITATO	480	515	496	560	525	587	730	771
NOBILITATO CHAMPAGNE	LACCATO OPACO	647	682	684	746	706	770	904	944
NOBILITATO CHAMPAGNE	LACCATO LUCIDO	855	878	929	976	984	1.032	1.261	1.275
NOBILITATO CHAMPAGNE	ESSENZA	851	872	894	921	944	969	1.174	1.188

		L.640		L.800		L.960		L.1280	
									
H.495mm.		S	TV	S	TV	S	TV	S	TV
INTERNO	ESTERNO	B433D	B433DTV	B5A33D	B5A33DTV	B533D	B533DTV	B633D	B633DTV
NOBILITATO	NOBILITATO	487	535	562	624	636	741	755	798
NOBILITATO CHAMPAGNE	LACCATO OPACO	666	706	752	844	818	922	932	1.000
NOBILITATO CHAMPAGNE	LACCATO LUCIDO	899	929	1.013	1.096	1.134	1.223	1.324	1.347
NOBILITATO CHAMPAGNE	ESSENZA	880	888	969	1.031	1.065	1.132	1.223	1.244

I prezzi indicati sono riferiti ai colori di base. Per gli altri colori aggiungere al prezzo il 15%.
Per laccato anticato aggiungere al prezzo il 35% solo sui 3 colori previsti, vedi pag 6.

ANTE RIBALTA DOWN

L.1600

**S****TV****B732AD B732ADTV**

706	770
889	951
1.217	1.249
1.159	1.191

L.1920

**S****TV****B832AD B832ADTV**

785	870
972	1.053
1.353	1.400
1.272	1.319

L.1600

**S****TV****B732D B732DTV**

739	795
919	976
1.299	1.324
1.214	1.240

L.1920

**S****TV****B832D B832DTV**

826	900
1.010	1.082
1.448	1.489
1.338	1.418

L.1600

**S****TV****B733AD B733ADTV**

778	833
956	1.010
1.383	1.408
1.271	1.295

L.1920

**S****TV****B833AD B833ADTV**

864	936
1.045	1.116
1.550	1.584
1.401	1.437

L.1600

**S****TV****B733D B733DTV**

806	856
988	1.040
1.469	1.490
1.323	1.348

L.1920

**S****TV****B833D B833DTV**

909	983
1.098	1.171
1.657	1.698
1.476	1.516

I prezzi dei contenitori a prontuario possono avere variazioni dovute all'arrotondamento di prezzo, pertanto sono da considerare a puro titolo indicativo.

Maniglie, top (obbligatorio), ripiani e luci esclusi.
Vedere i prezzi sotto riportati.

APERTURE

PUSH anta battente	21
PUSH cassetto	40

ROD

L.80	MGAN	15
------	-------------	----

REGULA

L.615	MGB64	47
L.775	MGB80	54
L.935	MGB96	57
L.1255	MGB12	82
L.1575	MGB16	107
L.1895	MGB18	137

FINITURE

- 524 canna di fucile
- O.. laccato a campionario supplemento € 52 cad.

TOP

Per il costo dei top vedi pag. 150.

RIPIANI

L.602	RL43	NOBILITATO	57
		LACCATO OPACO	76
L.762	RL73	NOBILITATO	63
		LACCATO OPACO	83
L.922	RL53	NOBILITATO	67
		LACCATO OPACO	88

LED

Utilizzabili solo per contenitori TV

L.640	LZLED4	105
L.800	LZLED5A	113
L.960	LZLED5	129
L.1280	LZLED6	162
L.1600	LZLED16	182
L.1920	LZLED19	205

KIT IMPIANTO

60W	LZALM50	220V / 110V	209
80W	LZALM70	220V / 110V	339

RADIOCOMANDO

KRLEDN	60
---------------	----

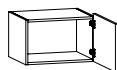
I prezzi indicati sono riferiti ai colori di base. Per gli altri colori aggiungere al prezzo il 15%.
Per laccato anticato aggiungere al prezzo il 35% solo sui 3 colori previsti, vedi pag 6.

ANTE BATTENTI

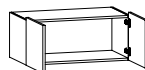
S = CONTENITORE STANDARD

TV = CONTENITORE TV

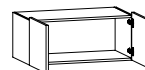
L.640



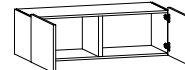
L.800



L.960



L.1280



H.400mm.

S

TV

S

TV

S

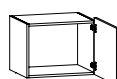
TV

S

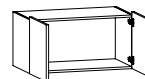
TV

INTERNO	ESTERNO	P433ABP	P433ABTV	P5A33ABP	P5A33ABTV	P533ABP	P533ABTV	P633ABP	P633ABTV
NOBILITATO	NOBILITATO	416	456	510	578	537	611	624	727
NOBILITATO CHAMPAGNE	LACCATO OPACO	562	600	673	740	695	766	794	897
NOBILITATO CHAMPAGNE	LACCATO LUCIDO	765	794	953	1.005	984	1.040	1.154	1.237
NOBILITATO CHAMPAGNE	ESSENZA	762	778	931	965	967	1.000	1.100	1.153

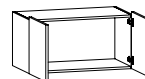
L.640



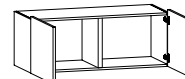
L.800



L.960



L.1280



H.480mm.

S

TV

S

TV

S

TV

S

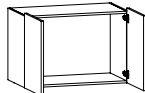
TV

INTERNO	ESTERNO	P433BP	P433BTV	P5A33BP	P5A33BTV	P533BP	P5A33BTV	P633BP	P633BTV
NOBILITATO	NOBILITATO	434	477	532	606	552	673	653	771
NOBILITATO CHAMPAGNE	LACCATO OPACO	576	623	696	793	706	829	817	936
NOBILITATO CHAMPAGNE	LACCATO LUCIDO	806	844	973	1.055	1.035	1.142	1.223	1.322
NOBILITATO CHAMPAGNE	ESSENZA	793	805	967	1.030	1.000	1.079	1.146	1.219

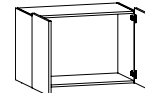
L.640



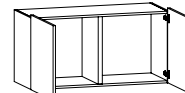
L.800



L.960



L.1280



H.640mm.

S

TV

S

TV

S

TV

S

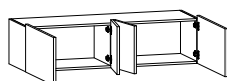
TV

INTERNO	ESTERNO	P434BP	P434BTV	P5A34BP	P5A34BTV	P534BP	P534BTV	P634BP	P634BTV
NOBILITATO	NOBILITATO	459	505	563	643	595	716	707	814
NOBILITATO CHAMPAGNE	LACCATO OPACO	610	654	729	850	754	890	872	984
NOBILITATO CHAMPAGNE	LACCATO LUCIDO	884	924	1.072	1.169	1.146	1.266	1.357	1.441
NOBILITATO CHAMPAGNE	ESSENZA	847	886	1.020	1.132	1.079	1.199	1.240	1.312

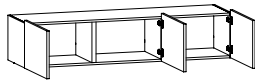
I prezzi indicati sono riferiti ai colori di base. Per gli altri colori aggiungere al prezzo il 15%.
Per laccato anticato aggiungere al prezzo il 35% solo sui 3 colori previsti, vedi pag 6.

ANTE BATTENTI

I prezzi dei contenitori a prontuario possono avere variazioni dovute all'arrotondamento di prezzo, pertanto sono da considerare a puro titolo indicativo.

L.1600

S
TV

P733ABP	P733ABTV
810	920
988	1.098
1.505	1.591
1.435	1.491

L.1920

S
TV

P833ABP	P833ABTV
830	954
1.013	1.140
1.535	1.629
1.428	1.491

Maniglie, top (obbligatorio), ripiani e luci esclusi.
Vedere i prezzi sotto riportati.

APERTURE

PUSH anta battente	21
PUSH cassetto	40

ROD

L.80	MGAN	15
------	-------------	----

REGULA

L.615	MGB64	47
L.775	MGB80	54
L.935	MGB96	57
L.1255	MGB12	82
L.1575	MGB16	107
L.1895	MGB18	137

FINITURE

- 524 canna di fucile
- 0.. laccato a campionario supplemento € 52 cad.

TOP

Per il costo dei top vedi pag. 150.

RIPIANI

L.602	RL43	NOBILITATO	57
		LACCATO OPACO	76
L.762	RL73	NOBILITATO	63
		LACCATO OPACO	83
L.922	RL53	NOBILITATO	67
		LACCATO OPACO	88

LED

Utilizzabili solo per contenitori TV

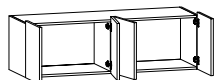
L.640	LZLED4	105
L.800	LZLED5A	113
L.960	LZLED5	129
L.1280	LZLED6	162
L.1600	LZLED16	182
L.1920	LZLED19	205

KIT IMPIANTO

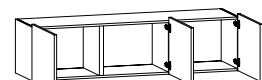
60W	LZALM50	220V / 110V	209
80W	LZALM70	220V / 110V	339

RADIOCOMANDO

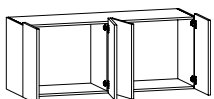
KRLEDN	60
---------------	----

L.1600

S
TV

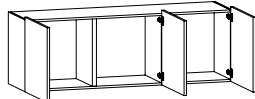
P733BP	P733BTV
847	1.028
1.032	1.214
1.535	1.691
1.479	1.604

L.1920

S
TV

P833BP	P833BTV
870	1.012
1.052	1.193
1.636	1.749
1.496	1.577

L.1600

S
TV





P734BP	P734BTV
902	1.076
1.111	1.264
1.716	1.857
1.606	1.732





L.1920

S
TV





P834BP	P834BTV
941	1.071
1.129	1.271
1.826	1.920
1.628	1.724

CASSETTI

S = CONTENITORE STANDARD**TV = CONTENITORE TV**

		L.640		L.800		L.960		L.1280	
									
H.160mm.		S	TV	S	TV	S	TV	S	TV
INTERNO	ESTERNO	P431CP	P431CTV	P5A31CP	P5A31CTV	P531CP	P531CTV	P631CP	P631CTV
NOBILITATO	NOBILITATO	461	515	497	553	516	612	646	749
NOBILITATO CHAMPAGNE	LACCATO OPACO	601	639	635	692	663	740	799	903
NOBILITATO CHAMPAGNE	LACCATO LUCIDO	722	759	794	845	835	904	1.010	1.113
NOBILITATO CHAMPAGNE	ESSENZA	731	770	814	870	823	894	1.000	1.076

		L.640		L.800		L.960		L.1280	
									
H.240mm.		S	TV	S	TV	S	TV	S	TV
INTERNO	ESTERNO	P432ACP	P432ACTV	P5A32ACP	P5A32ACTV	P532ACP	P532ACTV	P632ACP	P632ACTVP
NOBILITATO	NOBILITATO	480	517	516	578	532	605	673	777
NOBILITATO CHAMPAGNE	LACCATO OPACO	614	652	653	726	679	755	837	941
NOBILITATO CHAMPAGNE	LACCATO LUCIDO	772	799	844	896	896	954	1.111	1.194
NOBILITATO CHAMPAGNE	ESSENZA	794	817	854	906	899	953	1.078	1.121

		L.640		L.800		L.960		L.1280	
									
H.320mm.		S	TV	S	TV	S	TV	S	TV
INTERNO	ESTERNO	P432CP	P432CTV	P5A32CP	P5A32CTV	P532CP	P532CTV	P632CP	P632CTV
NOBILITATO	NOBILITATO	496	532	537	602	551	631	702	801
NOBILITATO CHAMPAGNE	LACCATO OPACO	638	672	678	755	703	783	873	973
NOBILITATO CHAMPAGNE	LACCATO LUCIDO	818	845	908	956	949	1.011	1.190	1.268
NOBILITATO CHAMPAGNE	ESSENZA	829	854	896	932	931	969	1.134	1.179

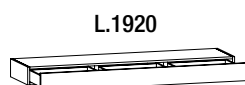
I prezzi indicati sono riferiti ai colori di base. Per gli altri colori aggiungere al prezzo il 15%.
Per laccato anticato aggiungere al prezzo il 35% solo sui 3 colori previsti, vedi pag 6.

CASSETTI

I prezzi dei contenitori a prontuario possono avere variazioni dovute all'arrotondamento di prezzo, pertanto sono da considerare a puro titolo indicativo.


S TV

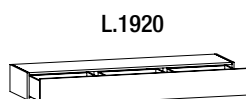
P731CP	P731CTV
707	832
871	985
1.119	1.236
1.063	1.179


S TV

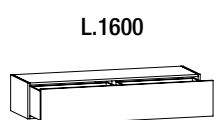
P831CP	P831CTV
806	920
1.008	1.119
1.302	1.416
1.218	1.333


S TV

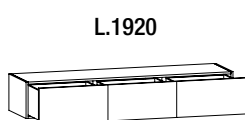
P732ACP	P732ACTV
730	853
906	1.030
1.235	1.327
1.177	1.242


S TV

P832ACP	P832ACTV
862	984
1.058	1.181
1.373	1.468
1.290	1.352


S TV

P732CP	P732CTV
754	875
937	1.058
1.314	1.409
1.239	1.305


S TV

P832C3P	P832C3TV
1.064	1.188
1.246	1.370
1.717	1.807
1.640	1.698

Maniglie, top (obbligatorio), ripiani e luci esclusi.
Vedere i prezzi sotto riportati.

APERTURE

PUSH anta battente	21
PUSH cassetto	40

ROD

L.80	MGAN	15
------	-------------	----

REGULA

L.615	MGB64	47
L.775	MGB80	54
L.935	MGB96	57
L.1255	MGB12	82
L.1575	MGB16	107
L.1895	MGB18	137

FINITURE

- 524 canna di fucile
- 0.. laccato a campionario supplemento € 52 cad.

TOP

Per il costo dei top vedi pag. 150.

RIPIANI

L.602	RL43	NOBILITATO	57
		LACCATO OPACO	76
L.762	RL73	NOBILITATO	63
		LACCATO OPACO	83
L.922	RL53	NOBILITATO	67
		LACCATO OPACO	88

LED

Utilizzabili solo per contenitori TV

L.640	LZLED4	105
L.800	LZLED5A	113
L.960	LZLED5	129
L.1280	LZLED6	162
L.1600	LZLED16	182
L.1920	LZLED19	205

KIT IMPIANTO

60W	LZALM50	220V / 110V	209
80W	LZALM70	220V / 110V	339

RADIOCOMANDO




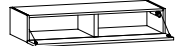
KRLEDN	60
---------------	----





I prezzi indicati sono riferiti ai colori di base. Per gli altri colori aggiungere al prezzo il 15%.
Per laccato anticato aggiungere al prezzo il 35% solo sui 3 colori previsti, vedi pag 6.





ANTE RIBALTA DOWN





S = CONTENITORE STANDARD

TV = CONTENITORE TV

		L.640		L.800		L.960		L.1280	
									
H.240mm.		S	TV	S	TV	S	TV	S	TV
INTERNO	ESTERNO	P432ADP	P432ADTV	P5A32ADP	P5A32ADTV	P532ADP	P532ADTV	P632ADP	P632ADTV
NOBILITATO	NOBILITATO	454	492	484	546	493	569	675	779
NOBILITATO CHAMPAGNE	LACCATO OPACO	616	654	647	720	666	743	850	953
NOBILITATO CHAMPAGNE	LACCATO LUCIDO	776	803	845	897	879	939	1.119	1.204
NOBILITATO CHAMPAGNE	ESSENZA	795	818	847	900	882	938	1.087	1.133

		L.640		L.800		L.960		L.1280	
									
H.320mm.		S	TV	S	TV	S	TV	S	TV
INTERNO	ESTERNO	P432PD	P432DTV	P5A32PD	P5A32DTV	P532PD	P532DTV	P632PD	P632DTV
NOBILITATO	NOBILITATO	466	501	502	569	510	590	703	802
NOBILITATO CHAMPAGNE	LACCATO OPACO	638	672	667	745	684	766	875	974
NOBILITATO CHAMPAGNE	LACCATO LUCIDO	818	845	899	946	933	994	1.191	1.269
NOBILITATO CHAMPAGNE	ESSENZA	826	852	884	920	909	950	1.135	1.180

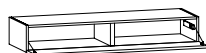
		L.640		L.800		L.960		L.1280	
									
H.400mm.		S	TV	S	TV	S	TV	S	TV
INTERNO	ESTERNO	P433ADP	P433ADTV	P5A33ADP	P5A33ADTV	P533ADP	P533ADTV	P633ADP	P633ADTV
NOBILITATO	NOBILITATO	481	519	501	571	525	598	730	832
NOBILITATO CHAMPAGNE	LACCATO OPACO	649	687	693	758	706	778	905	1.009
NOBILITATO CHAMPAGNE	LACCATO LUCIDO	855	884	935	986	985	1.041	1.261	1.343
NOBILITATO CHAMPAGNE	ESSENZA	851	868	899	935	946	978	1.183	1.237

		L.640		L.800		L.960		L.1280	
									
H.480mm.		S	TV	S	TV	S	TV	S	TV
INTERNO	ESTERNO	P433DP	P433DTV	P5A33DP	P5A33DTV	P533DP	P5A33DTV	P633DP	P633DTV
NOBILITATO	NOBILITATO	493	538	572	649	647	769	755	873
NOBILITATO CHAMPAGNE	LACCATO OPACO	667	714	753	850	813	935	933	1.052
NOBILITATO CHAMPAGNE	LACCATO LUCIDO	900	936	1.025	1.109	1.129	1.236	1.327	1.427
NOBILITATO CHAMPAGNE	ESSENZA	881	897	981	1.043	1.059	1.141	1.225	1.300

I prezzi indicati sono riferiti ai colori di base. Per gli altri colori aggiungere al prezzo il 15%.
Per laccato anticato aggiungere al prezzo il 35% solo sui 3 colori previsti, vedi pag 6.

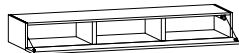
ANTE RIBALTA DOWN

L.1600

**S****TV****P732ADP P732ADTV**

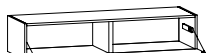
709	833
896	1.017
1.222	1.318
1.165	1.233

L.1920

**S****TV****P832ADP P832ADTV**

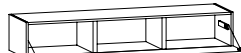
785	909
972	1.093
1.352	1.444
1.272	1.333

L.1600

**S****TV****P732PD P732DTV**

740	859
920	1.041
1.300	1.394
1.215	1.279

L.1920

**S****TV****P832PD P832DTV**

826	950
1.010	1.133
1.451	1.541
1.337	1.393

L.1600

**S****TV****P733ADP P733ADTV**

780	894
962	1.075
1.391	1.477
1.277	1.335

L.1920

**S****TV****P833ADP P833ADTV**

864	989
1.045	1.173
1.550	1.642
1.401	1.466

L.1600

**S****TV****P733DP P733DTV**

806	986
988	1.168
1.469	1.623
1.323	1.449

L.1920

**S****TV****P833DP P833DTV**

908	1.053
1.100	1.242
1.658	1.771
1.477	1.557

I prezzi dei contenitori a prontuario possono avere variazioni dovute all'arrotondamento di prezzo, pertanto sono da considerare a puro titolo indicativo.

Maniglie, top (obbligatorio), ripiani e luci esclusi.
Vedere i prezzi sotto riportati.

APERTURE

PUSH anta battente	21
PUSH cassetto	40

ROD

L.80	MGAN	15
------	-------------	----

REGULA

L.615	MGB64	47
L.775	MGB80	54
L.935	MGB96	57
L.1255	MGB12	82
L.1575	MGB16	107
L.1895	MGB18	137

FINITURE

- 524 canna di fucile
- O.. laccato a campionario supplemento € 52 cad.

TOP

Per il costo dei top vedi pag. 150.

RIPIANI

L.602	RL43	NOBILITATO	57
		LACCATO OPACO	76
L.762	RL73	NOBILITATO	63
		LACCATO OPACO	83
L.922	RL53	NOBILITATO	67
		LACCATO OPACO	88

LED

Utilizzabili solo per contenitori TV

L.640	LZLED4	105
L.800	LZLED5A	113
L.960	LZLED5	129
L.1280	LZLED6	162
L.1600	LZLED16	182
L.1920	LZLED19	205

KIT IMPIANTO

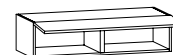
60W	LZALM50	220V / 110V	209
80W	LZALM70	220V / 110V	339

RADIOCOMANDO

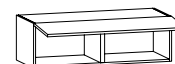
KRLEDN	60
---------------	----

I prezzi indicati sono riferiti ai colori di base. Per gli altri colori aggiungere al prezzo il 15%.
Per laccato anticato aggiungere al prezzo il 35% solo sui 3 colori previsti, vedi pag 6.

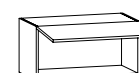
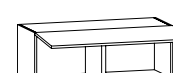
ANTE UP

S = CONTENITORE STANDARD**TV = CONTENITORE TV****H.320mm.****L.960****S****TV****L.1280****S****TV**

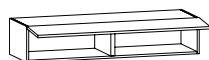
INTERNO	ESTERNO	P532UP	P532UTV	P632UP	P632UTV
NOBILITATO	NOBILITATO	510	590	703	802
NOBILITATO CHAMPAGNE	LACCATO OPACO	684	766	875	974
NOBILITATO CHAMPAGNE	LACCATO LUCIDO	933	994	1.191	1.269
NOBILITATO CHAMPAGNE	ESSENZA	909	950	1.135	1.180

H.400mm.**L.960****S****TV****L.1280****S****TV**

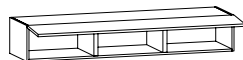
INTERNO	ESTERNO	P533UP	P5A33UTV	P633UP	P633UTV
NOBILITATO	NOBILITATO	525	598	730	832
NOBILITATO CHAMPAGNE	LACCATO OPACO	706	778	905	1.009
NOBILITATO CHAMPAGNE	LACCATO LUCIDO	985	1.041	1.261	1.343
NOBILITATO CHAMPAGNE	ESSENZA	946	978	1.183	1.237

H.480mm.**L.960****S****TV****L.1280****S****TV**

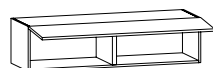
INTERNO	ESTERNO	P533UP	P5A33UTV	P633UP	P633UTV
NOBILITATO	NOBILITATO	647	769	775	873
NOBILITATO CHAMPAGNE	LACCATO OPACO	813	935	933	1.052
NOBILITATO CHAMPAGNE	LACCATO LUCIDO	1.129	1.236	1.327	1.427
NOBILITATO CHAMPAGNE	ESSENZA	1.059	1.141	1.225	1.300

ANTE UP
L.1600

S
TV

P732UP	P732UTV
740	859
920	1.041
1.300	1.394
1.215	1.279

L.1920

S
TV

P832UP	P832UTV
812	936
1.010	1.133
1.451	1.541
1.337	1.393

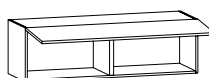
L.1600

S
TV

P733UP	P733UTV
780	894
962	1.075
1.391	1.477
1.277	1.335

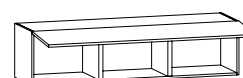
L.1920

S
TV

P833UP	P833UTV
864	989
1.045	1.173
1.550	1.642
1.401	1.466

L.1600

S
TV

P733UP	P733UTV
806	986
988	1.168
1.469	1.623
1.323	1.449

L.1920

S
TV

P833UP	P833UTV
908	1.053
1.100	1.242
1.658	1.771
1.477	1.557

I prezzi dei contenitori a prontuario possono avere variazioni dovute all'arrotondamento di prezzo, pertanto sono da considerare a puro titolo indicativo.

Maniglie, top (obbligatorio), ripiani e luci esclusi.
Vedere i prezzi sotto riportati.

APERTURE

PUSH anta battente	21
PUSH cassetto	40

ROD

L.80	MGAN	15
------	-------------	----

REGULA

L.615	MGB64	47
L.775	MGB80	54
L.935	MGB96	57
L.1255	MGB12	82
L.1575	MGB16	107
L.1895	MGB18	137

FINITURE

- 524 canna di fucile
- O.. laccato a campionario supplemento € 52 cad.

TOP

Per il costo dei top vedi pag. 150.

RIPIANI

L.602	RL43	NOBILITATO	57
		LACCATO OPACO	76
L.762	RL73	NOBILITATO	63
		LACCATO OPACO	83
L.922	RL53	NOBILITATO	67
		LACCATO OPACO	88

LED

Utilizzabili solo per contenitori TV

L.640	LZLED4	105
L.800	LZLED5A	113
L.960	LZLED5	129
L.1280	LZLED6	162
L.1600	LZLED16	182
L.1920	LZLED19	205

KIT IMPIANTO

60W	LZALM50	220V / 110V	209
80W	LZALM70	220V / 110V	339

RADIOCOMANDO

KRLEDN	60
---------------	----

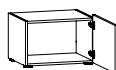
I prezzi indicati sono riferiti ai colori di base. Per gli altri colori aggiungere al prezzo il 15%.
Per laccato anticato aggiungere al prezzo il 35% solo sui 3 colori previsti, vedi pag 6.

ANTE BATTENTI

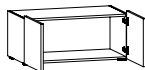
S = CONTENITORE STANDARD

TV = CONTENITORE TV

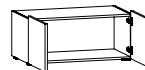
L.640



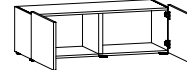
L.800



L.960



L.1280



H.415mm.

S

TV

S

TV

S

TV

S

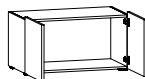
TV

INTERNO	ESTERNO	B443AB	B443ABTV	B5A43AB	B5A43ABTV	B543AB	B543ABTV	B643AB	B643ABTV
NOBILITATO	NOBILITATO	422	471	534	616	548	635	517	710
NOBILITATO CHAMPAGNE	LACCATO OPACO	552	594	647	714	672	755	593	823
NOBILITATO CHAMPAGNE	LACCATO LUCIDO	716	758	871	951	894	981	661	1.095
NOBILITATO CHAMPAGNE	ESSENZA	716	750	862	933	871	955	667	1.043

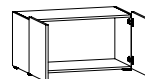
L.640



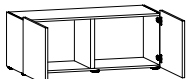
L.800



L.960



L.1280



H.495mm.

S

TV

S

TV

S

TV

S

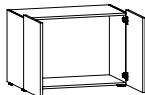
TV

INTERNO	ESTERNO	B443B	B443BTV	B5A43B	B5A43BTV	B543B	B543BTV	B643B	B643BTV
NOBILITATO	NOBILITATO	442	499	559	655	573	699	666	739
NOBILITATO CHAMPAGNE	LACCATO OPACO	562	616	679	779	694	819	782	853
NOBILITATO CHAMPAGNE	LACCATO LUCIDO	749	810	894	1.012	953	1.083	1.097	1.169
NOBILITATO CHAMPAGNE	ESSENZA	780	816	889	994	913	1.039	1.029	1.097

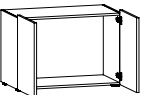
L.640



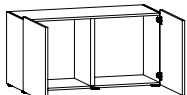
L.800



L.960



L.1280



H.655mm.

S

TV

S

TV

S

TV

S

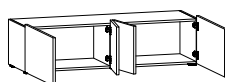
TV

INTERNO	ESTERNO	B444B	B444BTV	B5A44B	B5A44BTV	B544B	B544BTV	B644B	B644BTV
NOBILITATO	NOBILITATO	467	533	583	697	604	720	723	783
NOBILITATO CHAMPAGNE	LACCATO OPACO	598	650	703	818	736	851	850	920
NOBILITATO CHAMPAGNE	LACCATO LUCIDO	837	870	1.003	1.098	1.067	1.164	1.248	1.308
NOBILITATO CHAMPAGNE	ESSENZA	777	819	942	1.045	991	1.095	1.134	1.199

I prezzi indicati sono riferiti ai colori di base. Per gli altri colori aggiungere al prezzo il 15%.
Per laccato anticato aggiungere al prezzo il 35% solo sui 3 colori previsti, vedi pag 6.

ANTE BATTENTI

L.1600

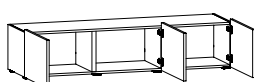


S

TV

B743AB	B743ABTV
823	911
934	1.020
1.325	1.419
1.278	1.367

L.1920

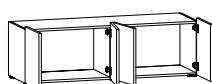


S

TV

B843AB	B843ABTV
854	967
959	1.073
1.333	1.447
1.256	1.370

L.1600



S

TV

B743B	B743BTV
862	949
986	1.075
1.368	1.458
1.331	1.419

L.1920

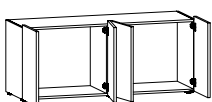


S

TV

B843B	B843BTV
896	1.009
1.000	1.114
1.437	1.556
1.330	1.444

L.1600

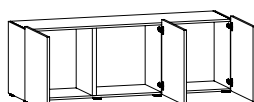


S

TV

B744B	B744BTV
953	1.000
1.045	1.123
1.551	1.649
1.442	1.543

L.1920



S

TV

B844B	B844BTV
970	1.059
1.098	1.219
1.650	1.739
1.481	1.577

I prezzi dei contenitori a prontuario possono avere variazioni dovute all'arrotondamento di prezzo, pertanto sono da considerare a puro titolo indicativo.

Maniglie, top (obbligatorio), ripiani e luci esclusi. Vedere i prezzi sotto riportati.

APERTURE

PUSH anta battente	21
PUSH cassetto	40

ROD

L.80	MGAN	15
------	-------------	----

REGULA

L.615	MGB64	47
L.775	MGB80	54
L.935	MGB96	57
L.1255	MGB12	82
L.1575	MGB16	107
L.1895	MGB18	137

FINITURE

- 524 canna di fucile
- O.. laccato a campionario supplemento € 52 cad.

TOP

Per il costo dei top vedi pag. 150.

RIPIANI

L.602	RL44	NOBILITATO	64
		LACCATO OPACO	85
L.762	RL74	NOBILITATO	68
		LACCATO OPACO	92
L.922	RL54	NOBILITATO	73
		LACCATO OPACO	101

LED

Utilizzabili solo per contenitori TV

L.640	LZLED4	154
L.800	LZLED5A	169
L.960	LZLED5	180
L.1280	LZLED6	205
L.1600	LZLED16	236
L.1920	LZLED19	277

KIT IMPIANTO

60W	LZALM50	220V / 110V	209
80W	LZALM70	220V / 110V	339

RADIOCOMANDO





KRLEDN	60
---------------	----





I prezzi indicati sono riferiti ai colori di base. Per gli altri colori aggiungere al prezzo il 15%.
Per laccato anticato aggiungere al prezzo il 35% solo sui 3 colori previsti, vedi pag 6.





CASSETTI

S = CONTENITORE STANDARD

TV = CONTENITORE TV

		L.640		L.800		L.960		L.1280	
									
H.175mm.		S	TV	S	TV	S	TV	S	TV
INTERNO	ESTERNO	B441C	B441CTV	B5A41C	B5A41CTV	B541C	B541CTV	B641C	B641CTV
NOBILITATO	NOBILITATO	447	475	484	553	506	591	646	696
NOBILITATO CHAMPAGNE	LACCATO OPACO	566	610	585	646	611	670	736	779
NOBILITATO CHAMPAGNE	LACCATO LUCIDO	654	734	683	770	712	799	864	936
NOBILITATO CHAMPAGNE	ESSENZA	670	755	699	783	750	832	868	933

		L.640		L.800		L.960		L.1280	
									
H.255mm.		S	TV	S	TV	S	TV	S	TV
INTERNO	ESTERNO	B442AC	B442ACTV	B5A42AC	B5A42ACTV	B542AC	B542ACTV	B642AC	B642ACTV
NOBILITATO	NOBILITATO	464	511	507	595	526	616	672	744
NOBILITATO CHAMPAGNE	LACCATO OPACO	602	621	629	693	646	716	754	831
NOBILITATO CHAMPAGNE	LACCATO LUCIDO	718	754	778	823	809	856	928	1.004
NOBILITATO CHAMPAGNE	ESSENZA	742	774	803	849	845	884	905	978

		L.640		L.800		L.960		L.1280	
									
H.335mm.		S	TV	S	TV	S	TV	S	TV
INTERNO	ESTERNO	B442C	B442CTV	B5A42C	B5A42CTV	B542C	B542CTV	B642C	B642CTV
NOBILITATO	NOBILITATO	482	535	529	616	543	636	692	764
NOBILITATO CHAMPAGNE	LACCATO OPACO	631	657	667	723	692	753	785	861
NOBILITATO CHAMPAGNE	LACCATO LUCIDO	769	799	835	879	876	936	1.019	1.095
NOBILITATO CHAMPAGNE	ESSENZA	780	812	854	896	872	919	976	1.044

I prezzi indicati sono riferiti ai colori di base. Per gli altri colori aggiungere al prezzo il 15%.
Per laccato anticato aggiungere al prezzo il 35% solo sui 3 colori previsti, vedi pag 6.

CASSETTI

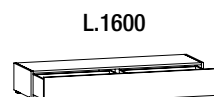
I prezzi dei contenitori a prontuario possono avere variazioni dovute all'arrotondamento di prezzo, pertanto sono da considerare a puro titolo indicativo.


S TV

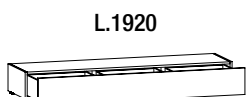
B741C	B741CTV
693	735
754	826
902	996
900	985


S TV

B841C	B841CTV
829	888
902	997
1.071	1.181
1.058	1.160


S TV

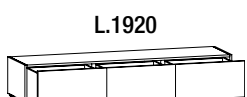
B742AC	B742ACTV
551	816
610	904
661	1.109
674	1.071


S TV

B842AC	B842ACTV
855	977
933	1.054
1.158	1.284
1.113	1.235


S TV

B742C	B742CTV
745	846
856	949
1.109	1.201
977	1.067


S TV

B842C3	B842C3TV
1.041	1.177
1.154	1.289
1.477	1.615
1.427	1.560

Maniglie, top (obbligatorio), ripiani e luci esclusi.
Vedere i prezzi sotto riportati.

APERTURE

PUSH anta battente	21
PUSH cassetto	40

ROD

L.80	MGAN	15
------	-------------	----

REGULA

L.615	MGB64	47
L.775	MGB80	54
L.935	MGB96	57
L.1255	MGB12	82
L.1575	MGB16	107
L.1895	MGB18	137

FINITURE

- 524 canna di fucile
- 0.. laccato a campionario supplemento € 52 cad.

TOP

Per il costo dei top vedi pag. 150.

RIPIANI

L.602	RL44	NOBILITATO	64
		LACCATO OPACO	85
L.762	RL74	NOBILITATO	68
		LACCATO OPACO	92
L.922	RL54	NOBILITATO	73
		LACCATO OPACO	101

LED

Utilizzabili solo per contenitori TV

L.640	LZLED4	154
L.800	LZLED5A	169
L.960	LZLED5	180
L.1280	LZLED6	205
L.1600	LZLED16	236
L.1920	LZLED19	277

KIT IMPIANTO

60W	LZALM50	220V / 110V	209
80W	LZALM70	220V / 110V	339

RADIOCOMANDO





KRLEDN	60
---------------	----





I prezzi indicati sono riferiti ai colori di base. Per gli altri colori aggiungere al prezzo il 15%.
Per laccato anticato aggiungere al prezzo il 35% solo sui 3 colori previsti, vedi pag 6.





ANTE RIBALTA DOWN





S = CONTENITORE STANDARD

TV = CONTENITORE TV

		L.640		L.800		L.960		L.1280	
									
H.255mm.		S	TV	S	TV	S	TV	S	TV
INTERNO	ESTERNO	B442AD	B442ADTV	B5A42AD	B5A42ADTV	B542AD	B542ADTV	B642AD	B642ADTV
NOBILITATO	NOBILITATO	462	509	498	585	509	600	699	772
NOBILITATO CHAMPAGNE	LACCATO OPACO	621	642	642	705	658	729	811	885
NOBILITATO CHAMPAGNE	LACCATO LUCIDO	744	780	799	846	820	871	983	1.061
NOBILITATO CHAMPAGNE	ESSENZA	765	796	791	834	820	862	960	1.035

		L.640		L.800		L.960		L.1280	
									
H.335mm.		S	TV	S	TV	S	TV	S	TV
INTERNO	ESTERNO	B442D	B442DTV	B5A42D	B5A42DTV	B542D	B542DTV	B642D	B642DTV
NOBILITATO	NOBILITATO	472	525	511	600	523	614	720	794
NOBILITATO CHAMPAGNE	LACCATO OPACO	643	670	675	731	694	755	837	911
NOBILITATO CHAMPAGNE	LACCATO LUCIDO	778	811	845	886	879	938	1.057	1.133
NOBILITATO CHAMPAGNE	ESSENZA	793	822	833	872	861	906	1.011	1.080

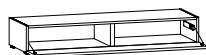
		L.640		L.800		L.960		L.1280	
									
H.415mm.		S	TV	S	TV	S	TV	S	TV
INTERNO	ESTERNO	B443AD	B443ADTV	B5A43AD	B5A43ADTV	B543AD	B543ADTV	B643AD	B643ADTV
NOBILITATO	NOBILITATO	487	536	525	610	537	621	743	816
NOBILITATO CHAMPAGNE	LACCATO OPACO	641	681	666	734	683	770	870	937
NOBILITATO CHAMPAGNE	LACCATO LUCIDO	809	850	852	933	896	983	1.131	1.200
NOBILITATO CHAMPAGNE	ESSENZA	805	838	831	901	851	936	1.059	1.129

		L.640		L.800		L.960		L.1280	
									
H.495mm.		S	TV	S	TV	S	TV	S	TV
INTERNO	ESTERNO	B443D	B443DTV	B5A43D	B5A43DTV	B543D	B543DTV	B643D	B643DTV
NOBILITATO	NOBILITATO	502	561	600	697	667	794	771	841
NOBILITATO CHAMPAGNE	LACCATO OPACO	653	707	739	836	799	928	899	969
NOBILITATO CHAMPAGNE	LACCATO LUCIDO	844	902	946	1.065	1.045	1.180	1.200	1.140
NOBILITATO CHAMPAGNE	ESSENZA	831	865	904	1.010	974	1.100	1.109	1.177

I prezzi indicati sono riferiti ai colori di base. Per gli altri colori aggiungere al prezzo il 15%.
Per laccato anticato aggiungere al prezzo il 35% solo sui 3 colori previsti, vedi pag 6.

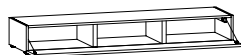
ANTE RIBALTA DOWN

L.1600

**S****TV****B742AD B742ADTV**

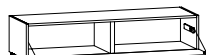
741	834
837	935
1.040	1.141
1.005	1.100

L.1920

**S****TV****B842AD B842ADTV**

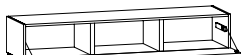
832	953
913	1.035
1.141	1.268
1.095	1.216

L.1600

**S****TV****B742D B742DTV**

765	864
873	962
1.126	1.220
1.063	1.153

L.1920

**S****TV****B842D B842DTV**

859	993
954	1.089
1.242	1.382
1.162	1.297

L.1600

**S****TV****B743AD B743ADTV**

796	882
908	996
1.214	1.304
1.119	1.209

L.1920

**S****TV****B843AD B843ADTV**

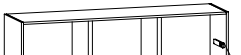
889	1.002
993	1.108
1.347	1.460
1.401	1.342

L.1600

**S****TV****B743D B743DTV**

820	906
941	1.030
1.300	1.391
1.177	1.265

L.1920

**S****TV****B843D B843DTV**

934	1.045
1.049	1.164
1.460	1.579
1.310	1.424

I prezzi dei contenitori a prontuario possono avere variazioni dovute all'arrotondamento di prezzo, pertanto sono da considerare a puro titolo indicativo.

Maniglie, top (obbligatorio), ripiani e luci esclusi.
Vedere i prezzi sotto riportati.

APERTURE

PUSH anta battente	21
PUSH cassetto	40

ROD

L.80	MGAN	15
------	-------------	----

REGULA

L.615	MGB64	47
L.775	MGB80	54
L.935	MGB96	57
L.1255	MGB12	82
L.1575	MGB16	107
L.1895	MGB18	137

FINITURE

- 524 canna di fucile
- O.. laccato a campionario supplemento € 52 cad.

TOP

Per il costo dei top vedi pag. 150.

RIPIANI

L.602	RL44	NOBILITATO	64
		LACCATO OPACO	85
L.762	RL74	NOBILITATO	68
		LACCATO OPACO	92
L.922	RL54	NOBILITATO	73
		LACCATO OPACO	101

LED

Utilizzabili solo per contenitori TV

L.640	LZLED4	154
L.800	LZLED5A	169
L.960	LZLED5	180
L.1280	LZLED6	205
L.1600	LZLED16	236
L.1920	LZLED19	277

KIT IMPIANTO

60W	LZALM50	220V / 110V	209
80W	LZALM70	220V / 110V	339

RADIOCOMANDO

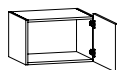
KRLEDN	60
---------------	----

I prezzi indicati sono riferiti ai colori di base. Per gli altri colori aggiungere al prezzo il 15%.
Per laccato anticato aggiungere al prezzo il 35% solo sui 3 colori previsti, vedi pag 6.

ANTE BATTENTI

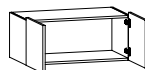
TV = CONTENITORE TV

L.640



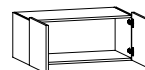
TV

L.800



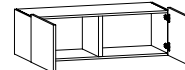
TV

L.960



TV

L.1280

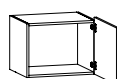


TV

H.400mm.

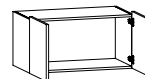
INTERNO	ESTERNO	P443ABTV	P5A43ABTV	P543ABTV	P643ABTV
NOBILITATO	NOBILITATO	471	616	644	743
NOBILITATO CHAMPAGNE	LACCATO OPACO	594	714	765	886
NOBILITATO CHAMPAGNE	LACCATO LUCIDO	758	951	990	1.159
NOBILITATO CHAMPAGNE	ESSENZA	750	933	962	1.108

L.640



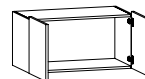
TV

L.800



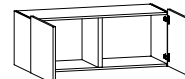
TV

L.960



TV

L.1280

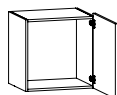


TV

H.480mm.

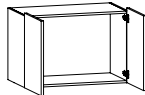
INTERNO	ESTERNO	P443BTV	P5A43BTV	P543BTV	P643BTV
NOBILITATO	NOBILITATO	499	655	665	766
NOBILITATO CHAMPAGNE	LACCATO OPACO	616	779	829	932
NOBILITATO CHAMPAGNE	LACCATO LUCIDO	810	1.012	1.095	1.249
NOBILITATO CHAMPAGNE	ESSENZA	816	994	1.053	1.177

L.640



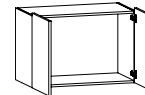
TV

L.800



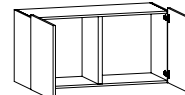
TV

L.960



TV

L.1280



TV

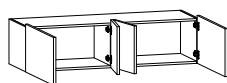
H.640mm.

INTERNO	ESTERNO	P444BTV	P5A44BTV	P544BTV	P644BTV
NOBILITATO	NOBILITATO	533	697	732	798
NOBILITATO CHAMPAGNE	LACCATO OPACO	650	818	869	986
NOBILITATO CHAMPAGNE	LACCATO LUCIDO	870	1.098	1.201	1.389
NOBILITATO CHAMPAGNE	ESSENZA	819	1.045	1.119	1.269

I prezzi indicati sono riferiti ai colori di base. Per gli altri colori aggiungere al prezzo il 15%.
Per laccato anticato aggiungere al prezzo il 35% solo sui 3 colori previsti, vedi pag 6.

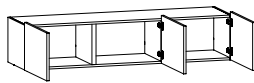
ANTE BATTENTI

L.1600


TV
P743ABTV

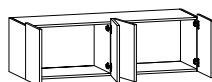
920
1.083
1.484
1.431

L.1920


TV
P843ABTV

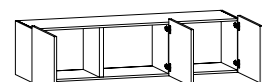
986
1.133
1.512
1.429

L.1600


TV
P743BTV

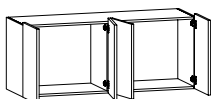
979
1.199
1.590
1.551

L.1920


TV
P843BTV

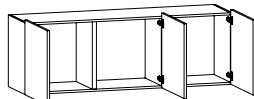
1.024
1.182
1.627
1.518

L.1600


TV
P744BTV

1.041
1.165
1.686
1.579

L.1920


TV
P844BTV

1.077
1.258
1.818
1.642

I prezzi dei contenitori a prontuario possono avere variazioni dovute all'arrotondamento di prezzo, pertanto sono da considerare a puro titolo indicativo.

Maniglie, top (obbligatorio), ripiani e luci esclusi. Vedere i prezzi sotto riportati.

APERTURE

PUSH anta battente	21
PUSH cassetto	40

ROD

L.80	MGAN	15
------	-------------	----

REGULA

L.615	MGB64	47
L.775	MGB80	54
L.935	MGB96	57
L.1255	MGB12	82
L.1575	MGB16	107
L.1895	MGB18	137

FINITURE

- 524 canna di fucile
- 0.. laccato a campionario supplemento € 52 cad.

TOP

Per il costo dei top vedi pag. 150.

RIPIANI

L.602	RL44	NOBILITATO	64
		LACCATO OPACO	85
L.762	RL74	NOBILITATO	68
		LACCATO OPACO	92
L.922	RL54	NOBILITATO	73
		LACCATO OPACO	101

LED

Utilizzabili solo per contenitori TV

L.640	LZLED4	154
L.800	LZLED5A	169
L.960	LZLED5	180
L.1280	LZLED6	205
L.1600	LZLED16	236
L.1920	LZLED19	277

KIT IMPIANTO

60W	LZALM50	220V / 110V	209
80W	LZALM70	220V / 110V	339





RADIOCOMANDO





KRLEDN	60
---------------	----





I prezzi indicati sono riferiti ai colori di base. Per gli altri colori aggiungere al prezzo il 15%.
Per laccato anticato aggiungere al prezzo il 35% solo sui 3 colori previsti, vedi pag 6.

CASSETTI

TV = CONTENITORE TV

		L.640	L.800	L.960	L.1280
					
H.160mm.		TV	TV	TV	TV
INTERNO	ESTERNO	P441CTV	P5A41CTV	P541CTV	P641CTV
NOBILITATO	NOBILITATO	475	553	605	714
NOBILITATO CHAMPAGNE	LACCATO OPACO	610	646	709	861
NOBILITATO CHAMPAGNE	LACCATO LUCIDO	734	770	816	991
NOBILITATO CHAMPAGNE	ESSENZA	755	783	851	989

		L.640	L.800	L.960	L.1280
					
H.240mm.		TV	TV	TV	TV
INTERNO	ESTERNO	P442CTV	P5A42CTV	P542CTV	P642CTVP
NOBILITATO	NOBILITATO	511	595	625	761
NOBILITATO CHAMPAGNE	LACCATO OPACO	621	693	727	884
NOBILITATO CHAMPAGNE	LACCATO LUCIDO	754	823	868	1.059
NOBILITATO CHAMPAGNE	ESSENZA	774	849	896	1.035

		L.640	L.800	L.960	L.1280
					
H.320mm.		TV	TV	TV	TV
INTERNO	ESTERNO	P442CTV	P5A42CTV	P542CTV	P642CTV
NOBILITATO	NOBILITATO	535	616	655	796
NOBILITATO CHAMPAGNE	LACCATO OPACO	657	723	758	913
NOBILITATO CHAMPAGNE	LACCATO LUCIDO	799	879	938	1.148
NOBILITATO CHAMPAGNE	ESSENZA	812	896	922	1.100

I prezzi indicati sono riferiti ai colori di base. Per gli altri colori aggiungere al prezzo il 15%.
Per laccato anticato aggiungere al prezzo il 35% solo sui 3 colori previsti, vedi pag 6.

CASSETTI

I prezzi dei contenitori a prontuario possono avere variazioni dovute all'arrotondamento di prezzo, pertanto sono da considerare a puro titolo indicativo.

L.1600

TV
P741CTV

781
917
1.070
1.059

L.1920

TV
P841CTV

934
1.065
1.227
1.209

L.1600

TV
P742CTV

827
972
1.176
1.138

L.1920

TV
P842CTV

989
1.095
1.327
1.277

L.1600

TV
P742CTV

859
1.012
1.270
1.133

L.1920

TV
P842C3TV

1.197
1.318
1.646
1.590

Maniglie, top (obbligatorio), ripiani e luci esclusi.
Vedere i prezzi sotto riportati.

APERTURE

PUSH anta battente	21
PUSH cassetto	40

ROD

L.80	MGAN	15
------	-------------	----

REGULA

L.615	MGB64	47
L.775	MGB80	54
L.935	MGB96	57
L.1255	MGB12	82
L.1575	MGB16	107
L.1895	MGB18	137

FINITURE

- 524 canna di fucile
- O.. laccato a campionario supplemento € 52 cad.

TOP

Per il costo dei top vedi pag. 150.

RIPIANI

L.602	RL44	NOBILITATO	64
		LACCATO OPACO	85
L.762	RL74	NOBILITATO	68
		LACCATO OPACO	92
L.922	RL54	NOBILITATO	73
		LACCATO OPACO	101

LED

Utilizzabili solo per contenitori TV

L.640	LZLED4	154
L.800	LZLED5A	169
L.960	LZLED5	180
L.1280	LZLED6	205
L.1600	LZLED16	236
L.1920	LZLED19	277

KIT IMPIANTO

60W	LZALM50	220V / 110V	209
80W	LZALM70	220V / 110V	339

RADIOCOMANDO

KRLEDN	60
---------------	----

I prezzi indicati sono riferiti ai colori di base. Per gli altri colori aggiungere al prezzo il 15%.
Per laccato anticato aggiungere al prezzo il 35% solo sui 3 colori previsti, vedi pag 6.

ANTE RIBALTA DOWN

TV = CONTENITORE TV

L.640



TV

L.800



TV

L.960



TV

L.1280



TV

H.240mm.

INTERNO	ESTERNO	P442ADTV	P5A42ADTV	P542ADTV	P642ADTV
NOBILITATO	NOBILITATO	509	585	610	785
NOBILITATO CHAMPAGNE	LACCATO OPACO	642	705	740	939
NOBILITATO CHAMPAGNE	LACCATO LUCIDO	780	846	880	1.115
NOBILITATO CHAMPAGNE	ESSENZA	796	834	871	1.089

L.640



TV

L.800



TV

L.960



TV

L.1280



TV

H.320mm.

INTERNO	ESTERNO	P442DTV	P5A42DTV	P542DTV	P642DTV
NOBILITATO	NOBILITATO	525	600	635	826
NOBILITATO CHAMPAGNE	LACCATO OPACO	670	731	761	962
NOBILITATO CHAMPAGNE	LACCATO LUCIDO	811	886	940	1.185
NOBILITATO CHAMPAGNE	ESSENZA	822	872	911	1.135

L.640



TV

L.800



TV

L.960



TV

L.1280



TV

H.400mm.

INTERNO	ESTERNO	P443ADTV	P5A43ADTV	P543ADTV	P643ADTV
NOBILITATO	NOBILITATO	536	610	632	849
NOBILITATO CHAMPAGNE	LACCATO OPACO	681	734	777	1.001
NOBILITATO CHAMPAGNE	LACCATO LUCIDO	850	933	991	1.266
NOBILITATO CHAMPAGNE	ESSENZA	838	901	942	1.190

L.640



TV

L.800



TV

L.960



TV

L.1280

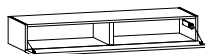


TV

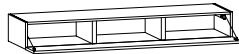
H.480mm.

INTERNO	ESTERNO	P443DTV	P5A43DTV	P543DTV	P643DTV
NOBILITATO	NOBILITATO	561	697	759	870
NOBILITATO CHAMPAGNE	LACCATO OPACO	707	836	935	1.043
NOBILITATO CHAMPAGNE	LACCATO LUCIDO	902	1.065	1.188	1.353
NOBILITATO CHAMPAGNE	ESSENZA	865	1.010	1.112	1.256

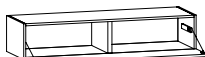
I prezzi indicati sono riferiti ai colori di base. Per gli altri colori aggiungere al prezzo il 15%.
Per laccato anticato aggiungere al prezzo il 35% solo sui 3 colori previsti, vedi pag 6.

ANTE RIBALTA DOWN
L.1600

TV
P742ADTV

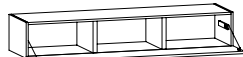
846
1.001
1.208
1.167

L.1920

TV
P842ADTV

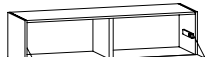
965
1.076
1.312
1.258

L.1600

TV
P742DTV

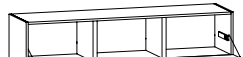
878
1.029
1.288
1.218

L.1920

TV
P842DTV

1.013
1.116
1.411
1.323

L.1600

TV
P743ADTV

894
1.061
1.372
1.273

L.1920

TV
P843ADTV

1.021
1.165
1.524
1.402

L.1600

TV
P743DTV

939
1.154
1.521
1.395

L.1920

TV
P843DTV

1.063
1.233
1.650
1.498

I prezzi dei contenitori a prontuario possono avere variazioni dovute all'arrotondamento di prezzo, pertanto sono da considerare a puro titolo indicativo.

Maniglie, top (obbligatorio), ripiani e luci esclusi.
Vedere i prezzi sotto riportati.

APERTURE

PUSH anta battente	21
PUSH cassetto	40

ROD

L.80	MGAN	15
------	-------------	----

REGULA

L.615	MGB64	47
L.775	MGB80	54
L.935	MGB96	57
L.1255	MGB12	82
L.1575	MGB16	107
L.1895	MGB18	137

FINITURE

- 524 canna di fucile
- 0.. laccato a campionario supplemento € 52 cad.

TOP

Per il costo dei top vedi pag. 150.

RIPIANI

L.602	RL44	NOBILITATO	64
		LACCATO OPACO	85
L.762	RL74	NOBILITATO	68
		LACCATO OPACO	92
L.922	RL54	NOBILITATO	73
		LACCATO OPACO	101

LED

Utilizzabili solo per contenitori TV

L.640	LZLED4	154
L.800	LZLED5A	169
L.960	LZLED5	180
L.1280	LZLED6	205
L.1600	LZLED16	236
L.1920	LZLED19	277

KIT IMPIANTO

60W	LZALM50	220V / 110V	209
80W	LZALM70	220V / 110V	339

RADIOCOMANDO

KRLEDN	60
---------------	----

I prezzi indicati sono riferiti ai colori di base. Per gli altri colori aggiungere al prezzo il 15%.
Per laccato anticato aggiungere al prezzo il 35% solo sui 3 colori previsti, vedi pag 6.

ANTE UP

TV = CONTENITORE TV

H.320mm.

L.960



TV

L.1280



TV

INTERNO	ESTERNO	P542UTV	P642UTV
NOBILITATO	NOBILITATO	635	826
NOBILITATO CHAMPAGNE	LACCATO OPACO	761	962
NOBILITATO CHAMPAGNE	LACCATO LUCIDO	940	1.185
NOBILITATO CHAMPAGNE	ESSENZA	911	1.135

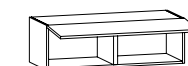
H.400mm.

L.960



TV

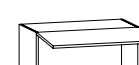
L.1280



TV

INTERNO	ESTERNO	P543UTV	P643UTV
NOBILITATO	NOBILITATO	632	849
NOBILITATO CHAMPAGNE	LACCATO OPACO	777	1.001
NOBILITATO CHAMPAGNE	LACCATO LUCIDO	991	1.266
NOBILITATO CHAMPAGNE	ESSENZA	942	1.190

L.960



TV

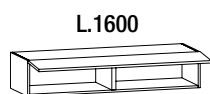
L.1280

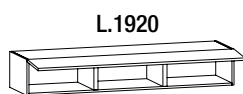


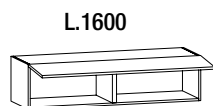
TV

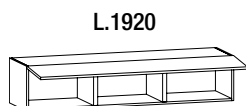
H.480mm.

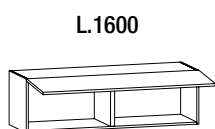
INTERNO	ESTERNO	P5A43UTV	P643UTV
NOBILITATO	NOBILITATO	759	870
NOBILITATO CHAMPAGNE	LACCATO OPACO	935	1.043
NOBILITATO CHAMPAGNE	LACCATO LUCIDO	1.188	1.353
NOBILITATO CHAMPAGNE	ESSENZA	1.112	1.256

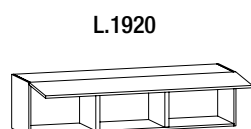
ANTE UP

L.1600
TV
P742UTV

878
1.029
1.288
1.218

L.1920
TV
P842UTV

1.013
1.116
1.411
1.323

L.1600
TV
P743UTV

894
1.061
1.372
1.273

L.1920
TV
P843UTV

1.021
1.165
1.524
1.402

L.1600
TV
P743UTV

939
1.154
1.521
1.395

L.1920
TV
P843UTV

1.063
1.233
1.650
1.498

I prezzi dei contenitori a prontuario possono avere variazioni dovute all'arrotondamento di prezzo, pertanto sono da considerare a puro titolo indicativo.

Maniglie, top (obbligatorio), ripiani e luci esclusi.
Vedere i prezzi sotto riportati.

APERTURE

PUSH anta battente	21
PUSH cassetto	40

ROD

L.80	MGAN	15
------	-------------	----

REGULA

L.615	MGB64	47
L.775	MGB80	54
L.935	MGB96	57
L.1255	MGB12	82
L.1575	MGB16	107
L.1895	MGB18	137

FINITURE

- 524 canna di fucile
- O.. laccato a campionario supplemento € 52 cad.

TOP

Per il costo dei top vedi pag. 150.

RIPIANI

L.602	RL44	NOBILITATO	64
		LACCATO OPACO	85
L.762	RL74	NOBILITATO	68
		LACCATO OPACO	92
L.922	RL54	NOBILITATO	73
		LACCATO OPACO	101

LED

Utilizzabili solo per contenitori TV

L.640	LZLED4	154
L.800	LZLED5A	169
L.960	LZLED5	180
L.1280	LZLED6	205
L.1600	LZLED16	236
L.1920	LZLED19	277

KIT IMPIANTO

60W	LZALM50	220V / 110V	209
80W	LZALM70	220V / 110V	339

RADIOCOMANDO

KRLEDN	60
---------------	----

I prezzi indicati sono riferiti ai colori di base. Per gli altri colori aggiungere al prezzo il 15%.
Per laccato anticato aggiungere al prezzo il 35% solo sui 3 colori previsti, vedi pag 4.

ELEMENTI STRUTTURALI tao

designer M. LIPPARINI

Schienali contenitori STANDARD Sp.8mm.
 Schienali contenitori TV Sp.14mm. asportabili.
 Piedi H.15mm.
 Top obbligatorio.





S = CONTENITORE STANDARD





TV = CONTENITORE TV





Ripiani sempre esclusi, tranne gli strutturali dove indicato.

Finiture: interno/esterno nobilitato 840 metallic graphite, 841 metallic champagne, 842 metallic dark bronze, 853 tabacco, 866 cenere, 878 olmo grey tranché
 interno nobilitato 841 metallic champagne, laccato opaco o essenza / esterno laccato opaco, laccato lucido o essenza

Supplemento riduzioni vedi pag. 335.

		L.320		L.480		L.640		L.800	
									
H.175mm.		S	TV	S	TV	S	TV	S	TV
INTERNO	ESTERNO	K0231	K0231TV	K0331	K0331TV	K0431	K0431TV	K05A31	K05A31TV
NOBILITATO	NOBILITATO	280	298	287	308	294	328	315	367
NOBILITATO CHAMPAGNE	LACCATO OPACO	411	430	414	437	421	456	439	492
NOBILITATO CHAMPAGNE	LACCATO LUCIDO	440	463	483	505	502	537	536	587
NOBILITATO CHAMPAGNE	ESSENZA	476	499	523	543	538	572	565	616
LACCATO OPACO	LACCATO OPACO	511	534	516	537	529	563	558	610
LACCATO OPACO	LACCATO LUCIDO	541	565	584	605	612	644	654	706
ESSENZA	ESSENZA	593	616	642	666	672	709	718	772

		L.320		L.480		L.640		L.800	
									
H.255mm.		S	TV	S	TV	S	TV	S	TV
INTERNO	ESTERNO	K0232A	K0232ATV	K0332A	K0332ATV	K0432A	K0432ATV	K05A32A	K05A32ATV
NOBILITATO	NOBILITATO	287	308	294	315	301	326	324	387
NOBILITATO CHAMPAGNE	LACCATO OPACO	414	437	421	442	428	462	445	513
NOBILITATO CHAMPAGNE	LACCATO LUCIDO	467	492	496	510	518	540	550	602
NOBILITATO CHAMPAGNE	ESSENZA	506	525	526	541	550	576	576	616
LACCATO OPACO	LACCATO OPACO	515	536	529	550	543	576	570	638
LACCATO OPACO	LACCATO LUCIDO	566	593	604	619	632	657	699	749
ESSENZA	ESSENZA	616	639	665	681	696	725	766	818

		L.320		L.480		L.640		L.800	
									
H.335mm.		S	TV	S	TV	S	TV	S	TV
INTERNO	ESTERNO	K0232	K0232TV	K0332	K0332TV	K0432	K0432TV	K05A32	K05A32TV
NOBILITATO	NOBILITATO	293	314	301	334	312	340	336	392
NOBILITATO CHAMPAGNE	LACCATO OPACO	419	441	428	462	438	466	456	518
NOBILITATO CHAMPAGNE	LACCATO LUCIDO	493	509	510	535	533	551	566	616
NOBILITATO CHAMPAGNE	ESSENZA	524	540	543	569	562	585	587	620
LACCATO OPACO	LACCATO OPACO	527	548	543	576	561	590	594	647
LACCATO OPACO	LACCATO LUCIDO	600	618	625	652	657	674	702	761
ESSENZA	ESSENZA	660	676	690	716	723	742	775	834

I prezzi indicati sono riferiti ai colori di base. Per gli altri colori aggiungere al prezzo il 15%.
 Per laccato anticato aggiungere al prezzo il 35% solo sui 3 colori previsti, vedi pag 6.

S = CONTENITORE STANDARD

TV = CONTENITORE TV

L.960



S

TV

K0531

K0531TV

325

377

458

510

569

620

590

642

584

638

695

746

765

822

L.1280



S

TV

K0631

K0631TV

384

434

524

571

663

709

672

718

694

741

832

879

915

967

L.1600



S

TV

K0731

K0731TV

410

470

546

610

714

776

713

775

736

797

904

965

994

1.062

L.1920



S

TV

K0831

K0831TV

470

550

615

696

812

894

798

879

847

929

1.042

1.123

1.148

1.237

L.960



S

TV

K0532A

K0532ATV

335

403

465

534

583

635

603

630

603

671

720

772

794

849

L.1280



S

TV

K0632A

K0632ATV

400

445

534

579

681

703

689

710

722

769

869

890

955

979

L.1600



S

TV

K0732A

K0732ATV

423

485

565

624

739

771

734

766

765

827

940

973

1.036

1.070

L.1920



S

TV

K0832A

K0832ATV

492

573

632

713

836

884

820

869

884

967

1.091

1.136

1.199

1.249

L.960



S

TV

K0532

K0532TV

346

399

474

526

600

635

615

623

625

676

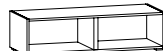
749

783

826

863

L.1280



S

TV

K0632

K0632TV

414

458

544

587

697

720

703

727

746

791

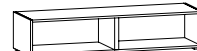
901

920

990

1.012

L.1600



S

TV

K0732

K0732TV

439

496

575

631

755

783

749

778

793

849

974

1.002

1.071

1.101

L.1920



S

TV

K0832

K0832TV

511

585

649

723

859

900

841

921

921

996

1.134

1.174

1.246

1.290

Schienali contenitori STANDARD Sp.8mm.

Schienali contenitori TV Sp.14mm. asportabili.

Piedi H.15mm.

Top obbligatorio.





Ripiani sempre esclusi, tranne gli strutturali dove indicato.





Finiture: interno/esterno nobilitato 840 metallic graphite, 841 metallic champagne, 842 metallic dark bronze, 853 tabacco, 866 cenere, 878 olmo grey tranché
interno nobilitato 841 metallic champagne, laccato opaco o essenza / esterno laccato opaco, laccato lucido o essenza





Supplemento riduzioni vedi pag. 335.

S = CONTENITORE STANDARD

TV = CONTENITORE TV

		L.320		L.480		L.640		L.800	
									
H.415mm.		S	TV	S	TV	S	TV	S	TV
INTERNO	ESTERNO	K0233A	K0233ATV	K0333A	K0333ATV	K0433A	K0433ATV	K05A33A	K05A33ATV
NOBILITATO	NOBILITATO	300	324	311	328	317	353	332	395
NOBILITATO CHAMPAGNE	LACCATO OPACO	424	459	435	452	444	480	472	535
NOBILITATO CHAMPAGNE	LACCATO LUCIDO	507	533	524	534	546	570	587	638
NOBILITATO CHAMPAGNE	ESSENZA	533	544	543	553	573	595	595	624
LACCATO OPACO	LACCATO OPACO	541	567	559	575	573	610	595	658
LACCATO OPACO	LACCATO LUCIDO	621	649	644	657	676	700	750	798
ESSENZA	ESSENZA	687	713	709	723	744	771	791	845

		L.320		L.480		L.640		L.800	
									
H.495mm.		S	TV	S	TV	S	TV	S	TV
INTERNO	ESTERNO	K0233	K0233TV	K0333	K0333TV	K0433	K0433TV	K05A33	K05A33TV
NOBILITATO	NOBILITATO	301	352	316	364	324	370	336	400
NOBILITATO CHAMPAGNE	LACCATO OPACO	428	480	441	487	452	493	482	572
NOBILITATO CHAMPAGNE	LACCATO LUCIDO	510	558	538	576	563	593	594	675
NOBILITATO CHAMPAGNE	ESSENZA	543	569	565	583	585	594	610	672
LACCATO OPACO	LACCATO OPACO	543	594	571	618	583	630	625	706
LACCATO OPACO	LACCATO LUCIDO	625	672	667	706	693	730	764	832
ESSENZA	ESSENZA	690	740	735	778	761	802	806	935

		L.320		L.480		L.640		L.800	
									
H.655mm.		S	TV	S	TV	S	TV	S	TV
INTERNO	ESTERNO	K0234	K0234TV	K0334	K0334TV	K0434	K0434TV	K05A34	K05A34TV
NOBILITATO	NOBILITATO	311	361	330	374	343	384	358	417
NOBILITATO CHAMPAGNE	LACCATO OPACO	437	487	456	500	467	509	494	605
NOBILITATO CHAMPAGNE	LACCATO LUCIDO	532	580	566	612	591	631	630	723
NOBILITATO CHAMPAGNE	ESSENZA	561	612	587	635	610	649	636	734
LACCATO OPACO	LACCATO OPACO	560	611	593	639	620	661	654	769
LACCATO OPACO	LACCATO LUCIDO	654	705	702	748	742	781	797	909
ESSENZA	ESSENZA	720	776	774	823	816	861	868	1.013

I prezzi indicati sono riferiti ai colori di base. Per gli altri colori aggiungere al prezzo il 15%.

Per laccato anticato aggiungere al prezzo il 35% solo sui 3 colori previsti, vedi pag 6.

S = CONTENITORE STANDARD

TV = CONTENITORE TV

L.960



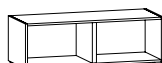
S

TV

K0533A K0533ATV

358	419
484	545
614	663
629	652
642	705
770	819
850	902

L.1280



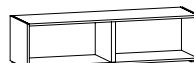
S

TV

K0633A K0633ATV

432	471
561	601
722	736
713	729
776	816
938	953
1.032	1.049

L.1600



S

TV

K0733A K0733ATV

462	517
594	646
781	806
772	796
832	882
1.019	1.043
1.119	1.149

L.1920



S

TV

K0833A K0833ATV

538	611
666	736
885	920
863	899
970	1.040
1.188	1.222
1.308	1.347

L.960



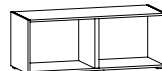
S

TV

K0533 K0533TV

351	456
492	597
630	722
642	706
658	764
797	885
876	975

L.1280



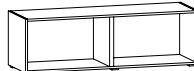
S

TV

K0633 K0633TV

445	487
571	640
739	758
736	755
802	845
970	989
1.065	1.089

L.1600



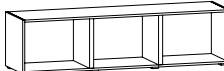
S

TV

K0733 K0733TV

481	533
606	660
803	827
791	813
868	917
1.062	1.084
1.168	1.196

L.1920



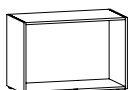
S

TV

K0833 K0833TV

561	632
681	753
906	949
881	921
1.005	1.078
1.233	1.271
1.355	1.397

L.960



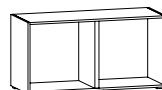
S

TV

K0534 K0534TV

392	496
515	619
666	772
672	777
702	809
853	957
938	1.055

L.1280



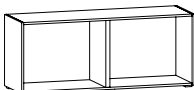
S

TV

K0634 K0634TV

477	519
594	646
776	817
770	811
862	903
1.042	1.083
1.150	1.194

L.1600



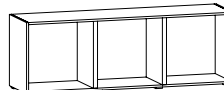
S

TV

K0734 K0734TV

498	545
638	690
833	855
823	845
898	949
1.092	1.115
1.197	1.223

L.1920



S

TV

K0834 K0834TV

602	674
716	787
956	1.030
924	997
1.083	1.158
1.324	1.399
1.458	1.538

Schienali contenitori STANDARD Sp.8mm.

Piedi H.15mm.

Top obbligatorio.

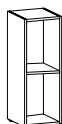
Ripiani sempre esclusi, tranne gli strutturali dove indicato.

Finiture: interno / esterno nobilitato 840 metallic graphite, 841 metallic champagne, 842 metallic dark bronze, 853 tabacco, 866 cenere, 878 olmo grey tranché
interno nobilitato 841 metallic champagne, laccato opaco o essenza / esterno laccato opaco, laccato lucido o essenza

Supplemento riduzioni vedi pag. 335.

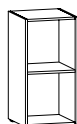
S = CONTENITORE STANDARD

L.320



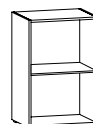
S

L.480



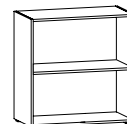
S

L.640



S

L.800

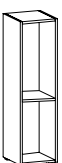


S

H.975mm.

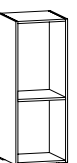
INTERNO	ESTERNO	K0235 *	K0335 *	K0435 *	K05A35 *
NOBILITATO	NOBILITATO	376	400	427	471
NOBILITATO CHAMPAGNE	LACCATO OPACO	496	518	540	578
NOBILITATO CHAMPAGNE	LACCATO LUCIDO	621	655	693	741
NOBILITATO CHAMPAGNE	ESSENZA	638	667	696	735
LACCATO OPACO	LACCATO OPACO	675	720	771	851
LACCATO OPACO	LACCATO LUCIDO	802	859	921	1.031
ESSENZA	ESSENZA	882	944	1.014	1.133

L.320



S

L.480



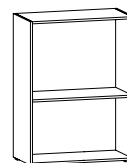
S

L.640



S

L.800



S

H.1295mm.

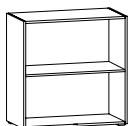
INTERNO	ESTERNO	K0236 *	K0336 *	K0436 *	K05A36 *
NOBILITATO	NOBILITATO	404	434	463	513
NOBILITATO CHAMPAGNE	LACCATO OPACO	525	546	569	616
NOBILITATO CHAMPAGNE	LACCATO LUCIDO	676	714	749	811
NOBILITATO CHAMPAGNE	ESSENZA	682	713	743	785
LACCATO OPACO	LACCATO OPACO	727	778	834	896
LACCATO OPACO	LACCATO LUCIDO	879	946	1.017	1.123
ESSENZA	ESSENZA	967	1.040	1.117	1.237

*** NEL PREZZO COMPRESO IL RIPIANO STRUTTURALE**

I prezzi indicati sono riferiti ai colori di base. Per gli altri colori aggiungere al prezzo il 15%.
Per laccato anticato aggiungere al prezzo il 35% solo sui 3 colori previsti, vedi pag 6.

S = CONTENITORE STANDARD

L.960

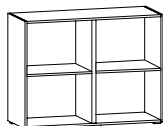


S

K0535 *

484
584
766
758
872
1.055
1.159

L.1280

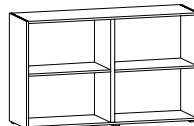


S

K0635 *

629
713
931
905
1.133
1.347
1.480

L.1600

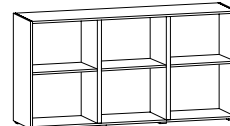


S

K0735 *

671
770
983
967
1.179
1.403
1.556

L.1920

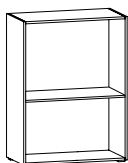


S

K0835 *

772
870
1.082
1.067
1.291
1.558
1.707

L.960

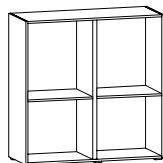


S

K0536 *

532
624
834
816
955
1.165
1.283

L.1280

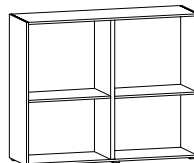


S

K0636 *

689
755
1.001
967
1.239
1.482
1.631

L.1600

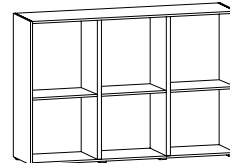


S

K0736 *

731
830
1.061
1.030
1.301
1.547
1.691

L.1920



S

K0836 *

879
1.018
1.209
1.179
1.448
1.692
1.840

Schienali contenitori STANDARD Sp.8mm.
Schienali contenitori TV Sp.14mm. asportabili.
Top obbligatorio.

S = CONTENITORE STANDARD





TV = CONTENITORE TV





Ripiani sempre esclusi, tranne gli strutturali dove indicato.





Finiture: interno / esterno nobilitato 840 metallic graphite, 841 metallic champagne, 842 metallic dark bronze, 853 tabacco, 866 cenere, 878 olmo grey tranché
interno nobilitato 841 metallic champagne, laccato opaco o essenza / esterno laccato opaco, laccato lucido o essenza

CONTENITORI FINITI SOTTO.

Supplemento riduzioni vedi pag. 335.

		L.320		L.480		L.640		L.800	
									
H.160mm.		S	TV	S	TV	S	TV	S	TV
INTERNO	ESTERNO	KP231P	KP231TV	KP331P	KP331TV	KP431P	KP431TV	KP5A31P	KP5A31TV
NOBILITATO	NOBILITATO	280	298	287	311	295	347	318	377
NOBILITATO CHAMPAGNE	LACCATO OPACO	411	432	413	439	422	461	442	499
NOBILITATO CHAMPAGNE	LACCATO LUCIDO	440	463	472	498	493	532	541	593
NOBILITATO CHAMPAGNE	ESSENZA	476	499	493	518	505	542	569	623
LACCATO OPACO	LACCATO OPACO	511	534	513	538	533	585	562	619
LACCATO OPACO	LACCATO LUCIDO	541	566	573	600	619	657	661	714
ESSENZA	ESSENZA	593	616	631	660	816	723	726	780

		L.320		L.480		L.640		L.800	
									
H.240mm.		S	TV	S	TV	S	TV	S	TV
INTERNO	ESTERNO	KP232AP	KP232ATV	KP332AP	KP332ATV	KP432AP	KP432ATV	KP5A32AP	KP5A32ATV
NOBILITATO	NOBILITATO	288	311	294	320	301	339	331	394
NOBILITATO CHAMPAGNE	LACCATO OPACO	417	438	421	446	428	465	452	525
NOBILITATO CHAMPAGNE	LACCATO LUCIDO	467	494	496	515	516	543	560	611
NOBILITATO CHAMPAGNE	ESSENZA	506	527	533	535	546	551	586	625
LACCATO OPACO	LACCATO OPACO	515	538	529	558	543	580	578	646
LACCATO OPACO	LACCATO LUCIDO	572	595	604	623	631	660	709	765
ESSENZA	ESSENZA	616	641	665	684	695	726	775	833

		L.320		L.480		L.640		L.800	
									
H.320mm.		S	TV	S	TV	S	TV	S	TV
INTERNO	ESTERNO	KP232P	KP232TV	KP332P	KP332TV	KP432P	KP432TV	KP5A32P	KP5A32TV
NOBILITATO	NOBILITATO	294	316	302	339	312	345	341	406
NOBILITATO CHAMPAGNE	LACCATO OPACO	421	444	430	465	438	472	461	538
NOBILITATO CHAMPAGNE	LACCATO LUCIDO	496	511	511	541	534	560	586	636
NOBILITATO CHAMPAGNE	ESSENZA	526	543	544	551	562	565	603	632
LACCATO OPACO	LACCATO OPACO	533	552	544	580	561	595	612	671
LACCATO OPACO	LACCATO LUCIDO	605	621	626	657	657	679	735	785
ESSENZA	ESSENZA	667	682	692	723	723	748	794	865

I prezzi indicati sono riferiti ai colori di base. Per gli altri colori aggiungere al prezzo il 15%.
Per laccato anticato aggiungere al prezzo il 35% solo sui 3 colori previsti, vedi pag 6.

S = CONTENITORE STANDARD

TV = CONTENITORE TV

L.960



S

TV

L.1280



S

TV

L.1600



S

TV

L.1920



S

TV

KP531P

KP531TV

328

422

459

536

563

631

561

629

587

683

713

781

783

861

KP631P

KP631TV

398

500

520

624

641

744

650

727

714

818

836

940

920

1.036

KP731P

KP731TV

424

548

561

674

701

816

672

784

766

889

920

1.036

1.012

1.140

KP831P

KP831TV

476

591

626

742

794

906

748

863

856

973

1.017

1.132

1.117

1.243

L.960



S

TV

L.1280



S

TV

L.1600



S

TV

L.1920



S

TV

KP532AP

KP532ATV

335

411

465

542

583

643

603

640

603

678

720

779

794

856

KP632AP

KP632ATV

400

502

534

638

679

764

687

731

722

826

868

951

953

1.044

KP732AP

KP732ATV

427

550

569

692

744

837

741

806

771

896

946

1.041

1.040

1.145

KP832AP

KP832ATV

492

614

632

754

835

931

820

881

885

1.009

1.089

1.182

1.198

1.301

L.960



S

TV

L.1280



S

TV

L.1600



S

TV

L.1920



S

TV

KP532P

KP532TV

343

423

470

550

594

657

612

650

621

702

745

810

819

889

KP632P

KP632TV

414

513

544

643

700

777

703

748

746

846

902

978

991

1.077

KP732P

KP732TV

440

561

576

697

758

853

750

817

795

914

975

1.071

1.072

1.179

KP832P

KP832TV

511

636

649

772

862

951

841

900

921

1.044

1.135

1.222

1.248

1.347

Schienali contenitori STANDARD Sp.8mm.
Schienali contenitori TV Sp.14mm. asportabili.
Top obbligatorio.

Ripiani sempre esclusi, tranne gli strutturali dove indicato.





Finiture: interno / esterno nobilitato 840 metallic graphite, 841 metallic champagne, 842 metallic dark bronze, 853 tabacco, 866 cenere, 878 olmo grey tranché
interno nobilitato 841 metallic champagne, laccato opaco o essenza / esterno laccato opaco, laccato lucido o essenza.





CONTENITORI FINITI SOTTO.





Supplemento riduzioni vedi pag. 335.

S = CONTENITORE STANDARD

TV = CONTENITORE TV

		L.320		L.480		L.640		L.800	
									
H.400mm.		S	TV	S	TV	S	TV	S	TV
INTERNO	ESTERNO	KP233AP	KP233ATV	KP333AP	KP333ATV	KP433AP	KP433ATV	KP5A33AP	KP5A33ATV
NOBILITATO	NOBILITATO	302	330	311	333	318	359	337	406
NOBILITATO CHAMPAGNE	LACCATO OPACO	427	458	437	459	445	483	480	544
NOBILITATO CHAMPAGNE	LACCATO LUCIDO	509	536	525	540	546	576	595	647
NOBILITATO CHAMPAGNE	ESSENZA	535	545	543	548	573	579	601	638
LACCATO OPACO	LACCATO OPACO	543	572	560	580	575	614	601	667
LACCATO OPACO	LACCATO LUCIDO	624	652	646	663	676	706	758	812
ESSENZA	ESSENZA	690	720	710	729	744	778	799	863

		L.320		L.480		L.640		L.800	
									
H.480mm.		S	TV	S	TV	S	TV	S	TV
INTERNO	ESTERNO	KP233P	KP233TV	KP333P	KP333TV	KP433P	KP433TV	KP5A33P	KP5A33TV
NOBILITATO	NOBILITATO	302	339	317	368	330	374	346	423
NOBILITATO CHAMPAGNE	LACCATO OPACO	430	465	442	493	454	500	483	578
NOBILITATO CHAMPAGNE	LACCATO LUCIDO	511	543	540	583	565	601	605	689
NOBILITATO CHAMPAGNE	ESSENZA	544	558	569	587	586	601	621	684
LACCATO OPACO	LACCATO OPACO	544	580	572	623	591	638	642	722
LACCATO OPACO	LACCATO LUCIDO	626	660	670	712	701	736	775	846
ESSENZA	ESSENZA	692	726	736	782	772	811	841	956

		L.320		L.480		L.640		L.800	
									
H.640mm.		S	TV	S	TV	S	TV	S	TV
INTERNO	ESTERNO	KP234P	KP234TV	KP334P	KP334TV	KP434P	KP434TV	KP5A34P	KP5A34TV
NOBILITATO	NOBILITATO	313	364	331	376	343	392	364	444
NOBILITATO CHAMPAGNE	LACCATO OPACO	440	492	458	502	470	511	499	620
NOBILITATO CHAMPAGNE	LACCATO LUCIDO	535	585	567	613	594	635	636	734
NOBILITATO CHAMPAGNE	ESSENZA	565	615	590	636	612	652	639	748
LACCATO OPACO	LACCATO OPACO	563	619	594	640	621	663	663	781
LACCATO OPACO	LACCATO LUCIDO	658	713	703	749	745	784	801	917
ESSENZA	ESSENZA	725	780	775	826	819	865	878	1.023

I prezzi indicati sono riferiti ai colori di base. Per gli altri colori aggiungere al prezzo il 15%.
Per laccato anticato aggiungere al prezzo il 35% solo sui 3 colori previsti, vedi pag 6.

S = CONTENITORE STANDARD

TV = CONTENITORE TV

L.960

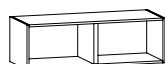


S

TV

KP533AP	KP533ATV
358	430
484	558
615	672
630	663
642	714
775	831
852	914

L.1280

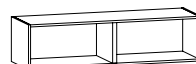


S

TV

KP633AP	KP633ATV
432	534
562	664
722	803
723	777
777	879
938	1.019
1.032	1.119

L.1600

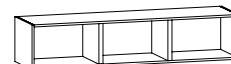


S

TV

KP733AP	KP733ATV
464	576
601	710
787	875
778	834
836	950
1.025	1.113
1.129	1.223

L.1920



S

TV

KP833AP	KP833ATV
538	664
666	793
885	978
863	928
970	1.095
1.188	1.283
1.308	1.411

L.960

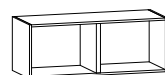


S

TV

KP533P	KP533TV
363	482
485	606
624	732
636	716
653	774
791	900
870	989

L.1280

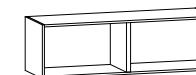


S

TV

KP633P	KP633TV
445	563
572	692
741	837
739	811
803	920
972	1.071
1.067	1.179

L.1600

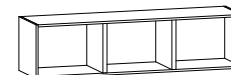


S

TV

KP733P	KP733TV
481	661
606	785
803	959
791	915
868	1.045
1.062	1.219
1.168	1.342

L.1920

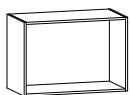


S

TV

KP833P	KP833TV
560	701
682	826
908	1.020
882	962
1.008	1.149
1.234	1.344
1.356	1.479

L.960

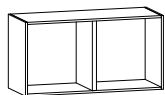


S

TV

KP534P	KP534TV
387	509
510	646
663	780
667	785
699	829
850	974
935	1.073

L.1280

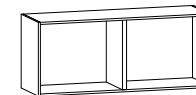


S

TV

KP634P	KP634TV
480	585
595	706
777	859
771	838
863	933
1.043	1.105
1.149	1.221

L.1600

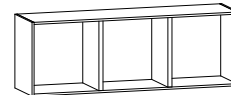


S

TV

KP734P	KP734TV
502	676
653	805
845	985
841	969
903	1.070
1.105	1.258
1.205	1.395

L.1920



S

TV

KP834P	KP834TV
600	727
712	854
954	1.045
920	1.018
1.079	1.182
1.322	1.438
1.454	1.542

Schienali contenitori STANDARD Sp.8mm.

Top obbligatorio.


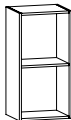
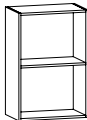
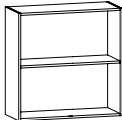
Ripiani sempre esclusi, tranne gli strutturali dove indicato.

Finiture: interno / esterno nobilitato 840 metallic graphite, 841 metallic champagne, 842 metallic dark bronze, 853 tabacco, 866 cenere, 878 olmo grey tranché
interno nobilitato 841 metallic champagne, laccato opaco o essenza / esterno laccato opaco, laccato lucido o essenza

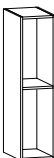
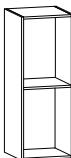

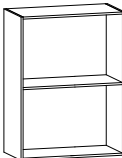
CONTENITORI FINITI SOTTO.

Supplemento riduzioni vedi pag. 335.

S = CONTENITORE STANDARD

	L.320	L.480	L.640	L.800
				
H.960mm.	S	S	S	S

INTERNO	ESTERNO	KP235P *	KP335P *	KP435P *	KP5A35P *
NOBILITATO	NOBILITATO	378	402	428	477
NOBILITATO CHAMPAGNE	LACCATO OPACO	501	520	541	580
NOBILITATO CHAMPAGNE	LACCATO LUCIDO	626	660	694	746
NOBILITATO CHAMPAGNE	ESSENZA	643	671	700	742
LACCATO OPACO	LACCATO OPACO	681	723	772	855
LACCATO OPACO	LACCATO LUCIDO	809	862	922	1.037
ESSENZA	ESSENZA	888	949	1.017	1.141

	L.320	L.480	L.640	L.800
				
H.1280mm.	S	S	S	S

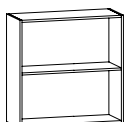
INTERNO	ESTERNO	KP236P *	KP336P *	KP436P *	KP5A36P *
NOBILITATO	NOBILITATO	382	400	414	517
NOBILITATO CHAMPAGNE	LACCATO OPACO	532	552	573	618
NOBILITATO CHAMPAGNE	LACCATO LUCIDO	683	722	753	814
NOBILITATO CHAMPAGNE	ESSENZA	689	720	746	793
LACCATO OPACO	LACCATO OPACO	732	782	837	903
LACCATO OPACO	LACCATO LUCIDO	884	952	1.020	1.134
ESSENZA	ESSENZA	974	1.045	1.121	1.246

*** NEL PREZZO COMPRESO IL RIPIANO STRUTTURALE**

I prezzi indicati sono riferiti ai colori di base. Per gli altri colori aggiungere al prezzo il 15%.
Per laccato anticato aggiungere al prezzo il 35% solo sui 3 colori previsti, vedi pag 6.

S = CONTENITORE STANDARD

L.960

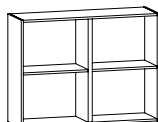


S

KP535P *

485
586
770
762
875
1.057
1.163

L.1280

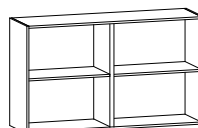


S

KP635P *

629
714
931
905
1.134
1.347
1.480

L.1600

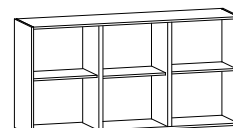


S

KP735P *

731
830
1.042
1.028
1.238
1.466
1.615

L.1920

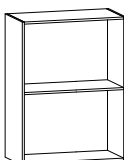


S

KP835P *

832
932
1.144
1.129
1.353
1.619
1.766

L.960

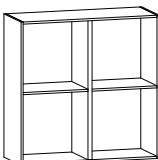


S

KP536P *

533
625
835
817
956
1.167
1.284

L.1280

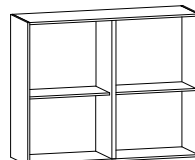


S

KP636P *

693
764
1.005
972
1.246
1.489
1.638

L.1600

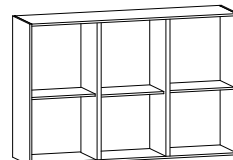


S

KP736P *

793
889
1.119
1.091
1.360
1.606
1.753

L.1920



S

KP836P *

953
1.092
1.283
1.251
1.522
1.768
1.914

Schienali contenitori STANDARD Sp.8mm.
 Schienali contenitori TV Sp.14mm. asportabili.
 Piedi H.15mm.
 Top obbligatorio.





Ripiani sempre esclusi, tranne gli strutturali dove indicato.





Finiture: interno / esterno nobilitato 840 metallic graphite, 841 metallic champagne, 842 metallic dark bronze, 853 tabacco, 866 cenere, 878 olmo grey tranché
 interno nobilitato 841 metallic champagne, laccato opaco o essenza / esterno laccato opaco, laccato lucido o essenza.





Supplemento riduzioni vedi pag. 335.

S = CONTENITORE STANDARD

TV = CONTENITORE TV

		L.320		L.480		L.640		L.800	
									
H.175mm.		S	TV	S	TV	S	TV	S	TV
INTERNO	ESTERNO	K0241	K0241TV	K0341	K0341TV	K0441	K0441TV	K05A41	K05A41TV
NOBILITATO	NOBILITATO	275	298	282	306	302	331	331	400
NOBILITATO CHAMPAGNE	LACCATO OPACO	392	432	394	437	402	444	418	480
NOBILITATO CHAMPAGNE	LACCATO LUCIDO	424	464	427	498	437	516	458	542
NOBILITATO CHAMPAGNE	ESSENZA	444	501	446	533	456	542	477	565
LACCATO OPACO	LACCATO OPACO	492	535	510	544	544	569	603	653
LACCATO OPACO	LACCATO LUCIDO	526	566	541	598	579	624	632	709
ESSENZA	ESSENZA	578	619	595	646	639	679	697	765

		L.320		L.480		L.640		L.800	
									
H.255mm.		S	TV	S	TV	S	TV	S	TV
INTERNO	ESTERNO	K0242A	K0242ATV	K0342A	K0342ATV	K0442A	K0442ATV	K05A42A	K05A42ATV
NOBILITATO	NOBILITATO	290	313	294	331	311	358	342	432
NOBILITATO CHAMPAGNE	LACCATO OPACO	417	439	423	442	435	454	446	510
NOBILITATO CHAMPAGNE	LACCATO LUCIDO	471	496	482	510	484	520	515	561
NOBILITATO CHAMPAGNE	ESSENZA	509	532	515	537	518	548	532	575
LACCATO OPACO	LACCATO OPACO	518	553	527	565	560	605	621	687
LACCATO OPACO	LACCATO LUCIDO	569	600	571	606	602	653	655	739
ESSENZA	ESSENZA	619	646	626	667	663	718	713	785

		L.320		L.480		L.640		L.800	
									
H.335mm.		S	TV	S	TV	S	TV	S	TV
INTERNO	ESTERNO	K0242	K0242TV	K0342	K0342TV	K0442	K0442TV	K05A42	K05A42TV
NOBILITATO	NOBILITATO	292	324	300	342	316	368	351	438
NOBILITATO CHAMPAGNE	LACCATO OPACO	422	444	438	452	444	470	467	524
NOBILITATO CHAMPAGNE	LACCATO LUCIDO	480	511	483	518	493	525	534	576
NOBILITATO CHAMPAGNE	ESSENZA	511	538	517	544	527	560	551	591
LACCATO OPACO	LACCATO OPACO	524	565	540	583	570	621	635	720
LACCATO OPACO	LACCATO LUCIDO	573	605	593	636	620	675	676	777
ESSENZA	ESSENZA	623	666	652	699	682	743	750	847

I prezzi indicati sono riferiti ai colori di base. Per gli altri colori aggiungere al prezzo il 15%.
 Per laccato anticato aggiungere al prezzo il 35% solo sui 3 colori previsti, vedi pag 6.

S = CONTENITORE STANDARD

TV = CONTENITORE TV

L.960



S

TV

K0541

K0541TV

342

428

430

490

464

551

485

567

618

674

653

725

718

772

L.1280



S

TV

K0641

K0641TV

414

464

487

532

525

597

545

612

746

797

782

837

862

899

L.1600



S

TV

K0741

K0741TV

445

490

499

570

538

632

562

647

802

862

838

915

922

991

L.1920



S

TV

K0841

K0841TV

525

585

571

666

612

722

635

736

946

1.061

986

1.110

1.083

1.205

L.960



S

TV

K0542A

K0542ATV

352

441

458

527

525

575

548

590

632

723

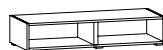
676

771

744

847

L.1280



S

TV

K0642A

K0642ATV

422

496

494

570

541

619

561

632

762

834

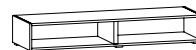
809

884

888

974

L.1600



S

TV

K0742A

K0742ATV

458

551

513

610

562

661

579

674

823

917

871

972

957

1.065

L.1920



S

TV

K0842A

K0842ATV

536

657

575

696

624

750

643

765

965

1.084

1.013

1.142

1.114

1.256

L.960



S

TV

K0542

K0542TV

358

447

477

541

541

601

562

610

643

735

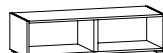
699

796

770

875

L.1280



S

TV

K0642

K0642TV

432

502

509

580

566

641

579

650

776

849

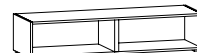
832

906

915

997

L.1600



S

TV

K0742

K0742TV

465

566

529

619

585

679

601

692

837

931

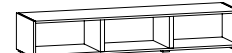
898

989

986

1.083

L.1920



S

TV

K0842

K0842TV

544

679

594

729

653

794

667

802

983

1.116

1.042

1.183

1.148

1.302

Schienali contenitori STANDARD Sp.8mm.
Schienali contenitori TV Sp.14mm. asportabili.
Piedi H.15mm.

Top obbligatorio.





Ripiani sempre esclusi, tranne gli strutturali dove indicato.





Finiture: interno / esterno nobilitato 840 metallic graphite, 841 metallic champagne, 842 metallic dark bronze, 853 tabacco, 866 cenere, 878 olmo grey tranché
interno nobilitato 841 metallic champagne, laccato opaco o essenza / esterno laccato opaco, laccato lucido o essenza.




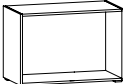
Supplemento riduzioni vedi pag. 335.

S = CONTENITORE STANDARD

TV = CONTENITORE TV

		L.320		L.480		L.640		L.800	
									
H.415mm.		S	TV	S	TV	S	TV	S	TV
INTERNO	ESTERNO	K0243A	K0243ATV	K0343A	K0343ATV	K0443A	K0443ATV	K05A43A	K05A43ATV
NOBILITATO	NOBILITATO	294	332	308	337	326	374	361	444
NOBILITATO CHAMPAGNE	LACCATO OPACO	430	454	435	463	438	477	454	520
NOBILITATO CHAMPAGNE	LACCATO LUCIDO	484	519	492	529	499	541	513	593
NOBILITATO CHAMPAGNE	ESSENZA	516	546	518	552	527	563	534	603
LACCATO OPACO	LACCATO OPACO	532	570	558	585	586	636	642	702
LACCATO OPACO	LACCATO LUCIDO	580	620	616	646	650	700	697	781
ESSENZA	ESSENZA	632	690	678	710	714	771	775	868

		L.320		L.480		L.640		L.800	
									
H.495mm.		S	TV	S	TV	S	TV	S	TV
INTERNO	ESTERNO	K0243	K0243TV	K0343	K0343TV	K0443	K0443TV	K05A43	K05A43TV
NOBILITATO	NOBILITATO	296	341	317	372	339	396	374	472
NOBILITATO CHAMPAGNE	LACCATO OPACO	434	470	438	484	439	494	466	567
NOBILITATO CHAMPAGNE	LACCATO LUCIDO	487	534	505	558	507	567	526	646
NOBILITATO CHAMPAGNE	ESSENZA	518	553	525	561	536	571	544	650
LACCATO OPACO	LACCATO OPACO	535	593	573	629	612	667	665	745
LACCATO OPACO	LACCATO LUCIDO	603	653	642	701	679	740	722	816
ESSENZA	ESSENZA	664	723	706	772	748	813	799	913

		L.320		L.480		L.640		L.800	
									
H.655mm.		S	TV	S	TV	S	TV	S	TV
INTERNO	ESTERNO	K0244	K0244TV	K0344	K0344TV	K0444	K0444TV	K05A44	K05A44TV
NOBILITATO	NOBILITATO	302	500	334	383	355	417	383	498
NOBILITATO CHAMPAGNE	LACCATO OPACO	436	477	449	492	459	511	475	590
NOBILITATO CHAMPAGNE	LACCATO LUCIDO	501	546	538	563	546	578	567	663
NOBILITATO CHAMPAGNE	ESSENZA	519	560	534	567	541	584	562	665
LACCATO OPACO	LACCATO OPACO	544	620	602	643	639	676	675	787
LACCATO OPACO	LACCATO LUCIDO	631	683	690	725	729	761	769	865
ESSENZA	ESSENZA	695	742	758	797	801	856	845	932

I prezzi indicati sono riferiti ai colori di base. Per gli altri colori aggiungere al prezzo il 15%.
Per laccato anticato aggiungere al prezzo il 35% solo sui 3 colori previsti, vedi pag 6.

S = CONTENITORE STANDARD

TV = CONTENITORE TV

L.960



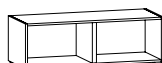
S

TV

K0543A K0543ATV

368	454
462	545
524	613
535	619
664	748
726	814
798	898

L.1280



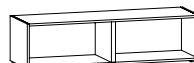
S

TV

K0643A K0643ATV

444	517
525	593
590	661
600	667
799	868
864	935
951	1.028

L.1600



S

TV

K0743A K0743ATV

480	567
544	632
612	702
621	709
863	951
931	1.019
1.021	1.119

L.1920



S

TV

K0843A K0843ATV

565	675
613	726
682	797
692	803
1.017	1.129
1.084	1.200
1.196	1.320

L.960



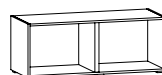
S

TV

K0543 K0543TV

382	507
472	600
543	675
548	675
690	814
761	896
836	950

L.1280



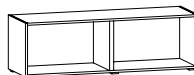
S

TV

K0643 K0643TV

459	532
538	610
613	684
619	689
827	899
902	974
991	1.071

L.1600



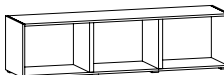
S

TV

K0743 K0743TV

496	580
562	649
636	727
642	730
896	979
969	1.058
1.064	1.164

L.1920



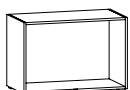
S

TV

K0843 K0843TV

583	697
631	746
709	830
716	831
1.052	1.164
1.126	1.248
1.239	1.373

L.960



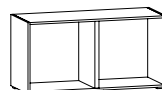
S

TV

K0544 K0544TV

398	513
492	605
583	679
579	682
714	830
806	903
886	979

L.1280



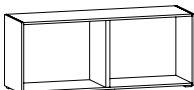
S

TV

K0644 K0644TV

494	558
572	643
666	726
663	729
889	957
983	1.029
1.080	1.140

L.1600



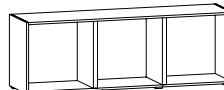
S

TV

K0744 K0744TV

553	601
590	666
678	777
676	778
915	1.001
1.000	1.083
1.113	1.198

L.1920



S

TV

K0844 K0844TV

625	716
682	803
778	869
776	871
1.129	1.198
1.225	1.309
1.349	1.434

Schienali contenitori STANDARD Sp.8mm.

Piedi H.15mm.

Top obbligatorio.

Ripiani sempre esclusi, tranne gli strutturali dove indicato.

Finiture: interno / esterno nobilitato 840 metallic graphite, 841 metallic champagne, 842 metallic dark bronze, 853 tabacco, 866 cenere, 878 olmo grey tranché
interno nobilitato 841 metallic champagne, laccato opaco o essenza / esterno laccato opaco, laccato lucido o essenza.

Supplemento riduzioni vedi pag. 335.

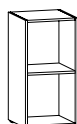
S = CONTENITORE STANDARD

L.320



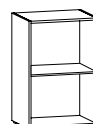
S

L.480



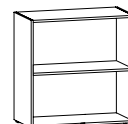
S

L.640



S

L.800



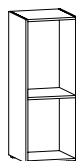
S

H.975mm.

INTERNO	ESTERNO	K0245 *	K0345 *	K0445 *	K05A45 *
NOBILITATO	NOBILITATO	384	435	464	498
NOBILITATO CHAMPAGNE	LACCATO OPACO	480	529	541	569
NOBILITATO CHAMPAGNE	LACCATO LUCIDO	603	654	667	701
NOBILITATO CHAMPAGNE	ESSENZA	584	635	647	687
LACCATO OPACO	LACCATO OPACO	695	780	835	928
LACCATO OPACO	LACCATO LUCIDO	818	906	962	1.043
ESSENZA	ESSENZA	901	997	1.061	1.146



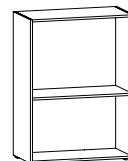
S



S



S



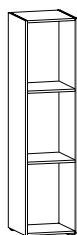
S

H.1295mm.

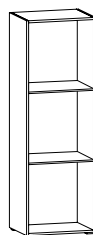
INTERNO	ESTERNO	K0246 *	K0346 *	K0446 *	K05A46 *
NOBILITATO	NOBILITATO	430	499	536	565
NOBILITATO CHAMPAGNE	LACCATO OPACO	529	563	575	630
NOBILITATO CHAMPAGNE	LACCATO LUCIDO	690	725	739	764
NOBILITATO CHAMPAGNE	ESSENZA	653	690	703	748
LACCATO OPACO	LACCATO OPACO	775	851	906	961
LACCATO OPACO	LACCATO LUCIDO	935	1.012	1.071	1.110
ESSENZA	ESSENZA	1.028	1.113	1.179	1.236



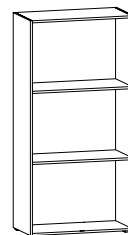
S



S



S



S

H.1935mm.

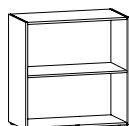
INTERNO	ESTERNO	K0248 *	K0348 *	K0448 *	K05A48 *
NOBILITATO	NOBILITATO	533	594	650	725
NOBILITATO CHAMPAGNE	LACCATO OPACO	625	679	741	831
NOBILITATO CHAMPAGNE	LACCATO LUCIDO	859	914	976	990
NOBILITATO CHAMPAGNE	ESSENZA	794	849	908	928
LACCATO OPACO	LACCATO OPACO	956	1.070	1.171	1.287
LACCATO OPACO	LACCATO LUCIDO	1.191	1.266	1.408	1.508
ESSENZA	ESSENZA	1.312	1.392	1.550	1.672

*** NEL PREZZO COMPRESO IL RIPIANO STRUTTURALE**

I prezzi indicati sono riferiti ai colori di base. Per gli altri colori aggiungere al prezzo il 15%.
Per laccato anticato aggiungere al prezzo il 35% solo sui 3 colori previsti, vedi pag 6.

S = CONTENITORE STANDARD

L.960

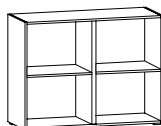


S

K0545 *

527
590
717
697
951
1.078
1.185

L.1280

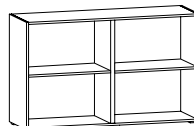


S

K0645 *

653
705
836
814
1.238
1.372
1.509

L.1600

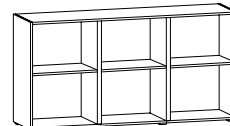


S

K0745 *

714
784
917
885
1.333
1.527
1.602

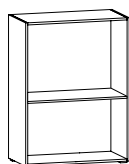
L.1920



S

K0845 *

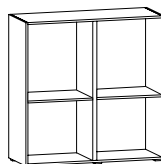
869
904
1.075
1.044
1.484
1.682
1.756



S

K0546 *

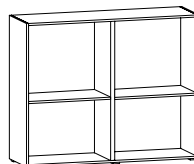
590
654
793
755
985
1.152
1.273



S

K0646 *

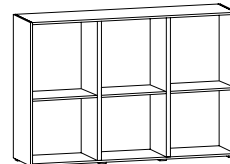
758
801
932
890
1.365
1.535
1.689



S

K0746 *

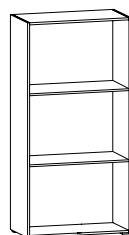
829
896
1.023
986
1.448
1.639
1.777



S

K0846 *

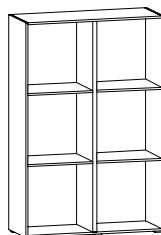
985
1.052
1.179
1.145
1.603
1.794
1.933



S

K0548 *


744
862
1.001
935
1.341
1.577
1.735



S

K0648 *

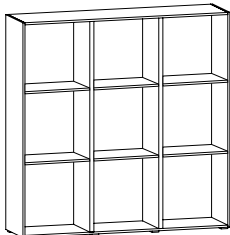
911
976
1.220
1.148
1.856
2.100
2.311



S

K0748 *

1.017
1.080
1.327
1.271
1.963
2.216
2.425



S

K0848 *

1.171
1.236
1.482
1.438
2.119
2.371
2.580

Schienali contenitori TV Sp.14mm. asportabili.





Top obbligatorio.





Ripiani sempre esclusi, tranne gli strutturali dove indicato.





Finiture: interno / esterno nobilitato 840 metallic graphite, 841 metallic champagne, 842 metallic dark bronze, 853 tabacco, 866 cenere, 878 olmo grey tranché
interno nobilitato 841 metallic champagne, laccato opaco o essenza / esterno laccato opaco, laccato lucido o essenza.

Supplemento riduzioni vedi pag. 335.

TV = CONTENITORE TV

		L.320	L.480	L.640	L.800
					
H.160mm.		TV	TV	TV	TV
INTERNO	ESTERNO	KP241TV	KP341TV	KP441TV	KP5A41TV
NOBILITATO	NOBILITATO	298	306	331	400
NOBILITATO CHAMPAGNE	LACCATO OPACO	432	437	444	480
NOBILITATO CHAMPAGNE	LACCATO LUCIDO	464	498	516	542
NOBILITATO CHAMPAGNE	ESSENZA	501	533	542	565
LACCATO OPACO	LACCATO OPACO	535	544	569	653
LACCATO OPACO	LACCATO LUCIDO	566	598	624	709
ESSENZA	ESSENZA	619	646	679	765

		L.320	L.480	L.640	L.800
					
H.240mm.		TV	TV	TV	TV
INTERNO	ESTERNO	KP242ATV	KP342ATV	KP442ATV	KP5A42ATV
NOBILITATO	NOBILITATO	313	331	358	432
NOBILITATO CHAMPAGNE	LACCATO OPACO	439	442	454	510
NOBILITATO CHAMPAGNE	LACCATO LUCIDO	496	510	520	561
NOBILITATO CHAMPAGNE	ESSENZA	532	537	548	575
LACCATO OPACO	LACCATO OPACO	553	565	605	687
LACCATO OPACO	LACCATO LUCIDO	600	606	653	739
ESSENZA	ESSENZA	646	667	718	785

		L.320	L.480	L.640	L.800
					
H.320mm.		TV	TV	TV	TV
INTERNO	ESTERNO	KP242TV	KP342TV	KP442TV	KP5A42TV
NOBILITATO	NOBILITATO	324	342	368	438
NOBILITATO CHAMPAGNE	LACCATO OPACO	444	452	470	524
NOBILITATO CHAMPAGNE	LACCATO LUCIDO	511	518	525	576
NOBILITATO CHAMPAGNE	ESSENZA	538	544	560	591
LACCATO OPACO	LACCATO OPACO	565	583	621	720
LACCATO OPACO	LACCATO LUCIDO	605	636	675	777
ESSENZA	ESSENZA	666	699	743	847

I prezzi indicati sono riferiti ai colori di base. Per gli altri colori aggiungere al prezzo il 15%.
Per laccato anticato aggiungere al prezzo il 35% solo sui 3 colori previsti, vedi pag 6.

TV = CONTENITORE TV

L.960



TV

KP541TV

442
529
569
585
716
755
832

L.1280



TV

KP641TV

483
612
653
670
871
913
1.004

L.1600



TV

KP741TV

536
663
705
722
965
1.009
1.110

L.1920



TV

KP841TV

630
735
770
783
1.111
1.144
1.258

L.960



TV

KP542ATV

451
538
584
600
732
778
855

L.1280

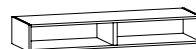


TV

KP642ATV

511
623
674
689
889
941
1.037

L.1600



TV

KP742ATV

563
674
729
742
984
1.039
1.143

L.1920



TV

KP842ATV

670
739
796
809
1.126
1.185
1.304

L.960



TV

KP542TV

467
544
603
613
740
798
878

L.1280

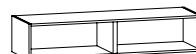


TV

KP642TV

536
635
695
703
902
960
1.057

L.1600



TV

KP742TV

578
683
746
754
993
1.057
1.163

L.1920



TV

KP842TV

700
755
820
831
1.145
1.212
1.333

Schienali contenitori TV Sp.14mm. asportabili.





Top obbligatorio.





Ripiani sempre esclusi, tranne gli strutturali dove indicato.





Finiture: interno / esterno nobilitato 840 metallic graphite, 841 metallic champagne, 842 metallic dark bronze, 853 tabacco, 866 cenere, 878 olmo grey tranché
interno nobilitato 841 metallic champagne, laccato opaco o essenza / esterno laccato opaco, laccato lucido o essenza.

Supplemento riduzioni vedi pag. 335.

TV = CONTENITORE TV

		L.320	L.480	L.640	L.800
					
H.400mm.		TV	TV	TV	TV
INTERNO	ESTERNO	KP243ATV	KP343ATV	KP443ATV	KP5A43ATV
NOBILITATO	NOBILITATO	332	337	374	444
NOBILITATO CHAMPAGNE	LACCATO OPACO	454	463	477	520
NOBILITATO CHAMPAGNE	LACCATO LUCIDO	519	529	541	593
NOBILITATO CHAMPAGNE	ESSENZA	546	552	563	603
LACCATO OPACO	LACCATO OPACO	570	585	636	702
LACCATO OPACO	LACCATO LUCIDO	620	646	700	781
ESSENZA	ESSENZA	690	710	771	868

		L.320	L.480	L.640	L.800
					
H.480mm.		TV	TV	TV	TV
INTERNO	ESTERNO	KP243TV	KP343TV	KP443TV	KP5A43TV
NOBILITATO	NOBILITATO	341	372	396	472
NOBILITATO CHAMPAGNE	LACCATO OPACO	470	484	494	567
NOBILITATO CHAMPAGNE	LACCATO LUCIDO	534	558	567	646
NOBILITATO CHAMPAGNE	ESSENZA	553	561	571	650
LACCATO OPACO	LACCATO OPACO	593	629	667	745
LACCATO OPACO	LACCATO LUCIDO	653	701	740	816
ESSENZA	ESSENZA	723	772	813	913

		L.320	L.480	L.640	L.800
					
H.640mm.		TV	TV	TV	TV
INTERNO	ESTERNO	KP244TV	KP344TV	KP444TV	KP5A44TV
NOBILITATO	NOBILITATO	500	383	417	498
NOBILITATO CHAMPAGNE	LACCATO OPACO	477	492	511	590
NOBILITATO CHAMPAGNE	LACCATO LUCIDO	546	563	578	663
NOBILITATO CHAMPAGNE	ESSENZA	560	567	584	665
LACCATO OPACO	LACCATO OPACO	620	643	676	787
LACCATO OPACO	LACCATO LUCIDO	683	725	761	865
ESSENZA	ESSENZA	742	797	856	932

I prezzi indicati sono riferiti ai colori di base. Per gli altri colori aggiungere al prezzo il 15%.
Per laccato anticato aggiungere al prezzo il 35% solo sui 3 colori previsti, vedi pag 6.

TV = CONTENITORE TV

L.960

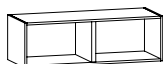


TV

KP543ATV

464
553
621
626
758
823
905

L.1280

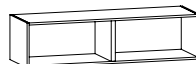


TV

KP643ATV

548
655
726
730
932
1.001
1.100

L.1600

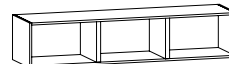


TV

KP743ATV

576
697
771
775
1.014
1.087
1.197

L.1920



TV

KP843ATV

696
783
862
864
1.188
1.265
1.391

L.960

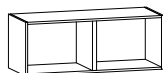


TV

KP543TV

474
606
684
689
823
902
991

L.1280

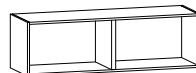


TV

KP643TV

560
684
765
769
974
1.054
1.158

L.1600

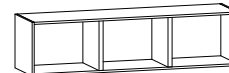


TV

KP743TV

614
775
856
862
1.108
1.190
1.309

L.1920

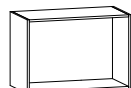


TV

KP843TV

713
814
900
904
1.234
1.318
1.449

L.960

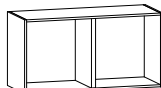


TV

KP544TV

525
623
717
709
847
941
1.037

L.1280

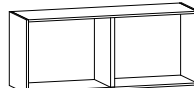


TV

KP644TV

570
709
806
797
1.025
1.121
1.235

L.1600

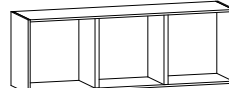


TV

KP744TV

643
707
814
816
1.042
1.121
1.240

L.1920



TV

KP844TV



















734
844
946
936
1.289
1.393
1.533

Contenitori base STANDARD P.408mm.**S = CONTENITORE STANDARD**

Schienali contenitori base Sp.8mm. Piedi H.15mm. Top obbligatorio. Spalle intermedie Sp.19mm.

Finiture: laccato opaco o essenza. Interno ed esterno nella stessa finitura.

Supplemento riduzioni vedi pag. 335.

	L.320	L.480	L.640	L.800	L.960	L.1280
						
H.175mm.	S	S	S	S	S	S
CODICE	K0231G	K0331G	K0431G	K05A31G	K0531G	K0631G
NOBILITATO	351	353	372	410	419	502
LACCATO OPACO	538	542	572	630	644	775
ESSENZA	619	670	707	752	793	949
						
H.335mm.						
CODICE	K0232G	K0332G	K0432G	K05A32G	K0532G	K0632G
NOBILITATO	363	372	389	428	437	522
LACCATO OPACO	560	572	600	661	671	802
ESSENZA	695	717	749	819	852	1.019
						
H.495mm.						
CODICE	K0233G	K0333G	K0433G	K05A33G	K0533G	K0633G
NOBILITATO	372	389	416	451	465	555
LACCATO OPACO	572	600	639	693	716	853
ESSENZA	717	764	798	869	903	1.095



















Contenitori pensili STANDARD P.408mm.

Schienali contenitori pensili Sp.8mm. Top obbligatorio. Spalle intermedie Sp.19mm.

Finiture: laccato opaco o essenza. Interno ed esterno nella stessa finitura.

CONTENITORI FINITI SOTTO.

Supplemento riduzioni vedi pag. 335.

	L.320	L.480	L.640	L.800	L.960	L.1280
						
H.160mm.	S	S	S	S	S	S
CODICE	KP231G	KP331G	KP431G	KP5A31G	KP531G	KP631G
NOBILITATO	351	353	372	410	419	502
LACCATO OPACO	538	542	572	630	644	775
ESSENZA	619	670	707	752	793	949
						
H.320mm.						
CODICE	KP232G	KP332G	KP432G	KP5A32G	KP532G	KP632G
NOBILITATO	363	372	389	428	437	522
LACCATO OPACO	560	572	600	661	671	802
ESSENZA	695	717	749	819	852	1.019
						
H.480mm.						
CODICE	KP233G	KP333G	KP433G	KP5A33G	KP533G	KP633G
NOBILITATO	372	389	416	451	465	555
LACCATO OPACO	572	600	639	693	716	853
ESSENZA	717	764	798	869	903	1.095

I prezzi indicati sono riferiti ai colori di base. Per gli altri colori aggiungere al prezzo il 15%.

Per laccato anticato aggiungere al prezzo il 35% solo sui 3 colori previsti, vedi pag 6.

CONTENITORI A GIORNO

ELEMENTI STRUTTURALI



















Contenitori base STANDARD P.514mm.

S = CONTENITORE STANDARD

Schienali contenitori base Sp.8mm. Piedi H.15mm. Top obbligatorio. Spalle intermedie Sp.19mm.

Finiture: laccato opaco o essenza. Interno ed esterno nella stessa finitura.











Supplemento riduzioni vedi pag. 335.

	L.320	L.480	L.640	L.800	L.960	L.1280
						
H.175mm.	S	S	S	S	S	S
CODICE	K0241G	K0341G	K0441G	K05A41G	K0541G	K0641G
NOBILITATO	351	353	372	410	419	502
LACCATO OPACO	538	542	572	630	644	775
ESSENZA	619	670	707	752	793	949
						
H.335mm.						
CODICE	K0242G	K0342G	K0442G	K05A42G	K0542G	K0642G
NOBILITATO	363	372	389	428	437	522
LACCATO OPACO	560	572	600	661	671	802
ESSENZA	695	717	749	819	852	1.019
						
H.495mm.						
CODICE	K0243G	K0343G	K0443G	K05A43G	K0543G	K0643G
NOBILITATO	372	389	416	451	465	555
LACCATO OPACO	572	600	639	693	716	853
ESSENZA	717	764	798	869	903	1.095

RIPIANI

ELEMENTI STRUTTURALI

Per contenitori a giorno e per contenitori con anta.

	L.320	L.480	L.640	L.800	L.960
					
P.384mm.					
RIPIANI LEGNO Sp.19mm.	RL23	RL33	RL43	RL73	RL53
NOBILITATO	53	56	57	63	67
LACCATO OPACO	65	73	76	84	88
ESSENZA	118	121	127	134	138
RIPIANI VETRO Sp.8mm.	RV23	RV33	RV43	RV73	RV53
V00 EXTRA CHIARO	42	47	48	82	92
V05 FUME' TRASPARENTE	56	63	65	105	120
					
P.490mm.					
RIPIANI LEGNO Sp.19mm.	RL24	RL34	RL44	RL74	RL54
NOBILITATO	55	57	64	68	73
LACCATO OPACO	69	81	85	92	101
ESSENZA	120	123	131	136	141
RIPIANI VETRO Sp.8mm.	RV24	RV34	RV44	RV74	RV54
V00 EXTRA CHIARO	46	48	53	98	114
V05 FUME' TRASPARENTE	59	65	73	126	145

I prezzi indicati sono riferiti ai colori di base. Per gli altri colori aggiungere al prezzo il 15%.

Per laccato anticato aggiungere al prezzo il 35% solo sui 3 colori previsti, vedi pag 6.

Contenitori pensili TV P.408mm. / 514mm.**TV = TV CONTAINERS**

Schienali contenitori pensili Sp.8mm. non asportabili. Spalle intermedie Sp.14mm.

Top obbligatorio, laccato opaco / lucido Sp.6mm., essenza Sp.6mm., vetro fascia A e fascia C Sp.5mm. e tecnomarble Sp.6mm.

Spalla intermedie Sp.14mm.



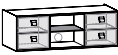
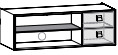
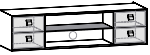


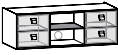
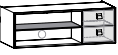











Finiture: nobilitato, laccato opaco o essenza. Interno ed esterno nella stessa finitura.

Possibilità di inserimento: passacavi su top e schienali, vedi pag. 187.

Possibilità di inserimento: LED vedi pag. 149.

Supplemento riduzioni vedi pag. 335.


* N.B.: I prezzi sono riferiti ai contenitori senza cassetti in Ecopelle e senza ripiani in vetro.

P.408mm.	L.320 *	L.640 *	L.960 *	L.960 *	L.1280 *
					
H.320mm.	TV	TV	TV	TV	TV
CODICE	KP233CTV	KP433CTV	KP533CTV	KP533CTVdx/sx	KP633CTV
NOBILITATO	420	457	522	506	561
LACCATO OPACO	647	702	801	780	863
ESSENZA	722	845	1.060	1.077	1.146
P.514mm.	L.320 *	L.640 *	L.960 *	L.960 *	L.1280 *
					
H.320mm.	TV	TV	TV	TV	TV
CODICE	KP243CTV	KP443CTV	KP543CTV	KP543CTVdx/sx	KP643CTV
NOBILITATO	428	474	544	538	647
LACCATO OPACO	659	727	837	830	924
ESSENZA	734	869	1.097	1.091	1.208
Cassetti Cardea Ecopelle liscia					
CODICE	CS02	CS03			
ECOPELLE LISCIA ARGILLA CF6	178	264			
RIPIANI VETRO SP.8MM					
			RV23	RV43	RV44
V00 EXTRA CHIARO			42	48	48
V05 FUMÈ TRASPARENTE			56	65	65
					
TAMPONAMENTO H.80MM	CONFAS32	CONFAS64	CONFAS96	CONFAS96	CONFAS12
NOBILITATO	22	23	24	24	25
LACCATO OPACO	31	32	33	33	35
ESSENZA	38	39	40	40	42

I prezzi indicati sono riferiti ai colori di base. Per gli altri colori aggiungere al prezzo il 15%.
Per laccato anticato aggiungere al prezzo il 35% solo sui 3 colori previsti, vedi pag 6.

Luce LED orizzontale con trasformatore
Utilizzare solo per contenitori TV a giorno
 Incassato dietro al ripiano.

- Tutte le lampade sono a gradazione 3000K.
- Nelle colonne ridotte in larghezza le dimensioni delle lampade corrisponderanno alla misura inferiore.



	3 watt	5 watt	6 watt
Misura ripiano:	L.320	L.626	L.640

CODICE	LZCLED2	LZCLED3	LZCLED4
LED LUCE CONTINUA	113	134	134

Radiocomando dimmerabile portatile


- Ogni radiocomando può supportare al massimo 4 kit impianti elettrici grazie ai 4 canali previsti, separatamente o simultaneamente.
- L'utilizzo del radiocomando è consigliato su sistema giorno Tao, quando non è possibile cablare l'accensione delle luci con l'impianto dell'abitazione (assenza presa comandata) o come alternativa del sensore di movimento TAO.
- Per la funzionalità del radiocomando è necessario aggiungere una centralina "Basic - Standard Switch - Wi-Fi Switch".



CODICE	KRLEDN
PREZZO	60

Radiocomando dimmerabile a parete

- Ogni radio comando può supportare al massimo 4 kit impianti elettrici grazie ai 4 canali previsti, separatamente o simultaneamente.
- L'utilizzo del radiocomando è consigliato su sistemi giorno TAO, quando non è possibile cablare l'accensione delle luci con l'impianto dell'abitazione (assenza presa comandata) o come alternativa del sensore di movimento TAO.
- Per la funzionalità del radiocomando è necessario aggiungere una centralina "Basic - Standard Switch - Wi-Fi Switch".



CODICE	LZRDP
PREZZO	130

Obbligatori come rifinitura superiore dei contenitori base e pensili.



Supplemento sagomatura e riduzione, vedi pag. 336.

Specificare nell'ordine se Top per versione filo anta o versione retro anta, vedi pag. 88.

TOPS PER CONTENITORI

</

TOPS PER CONTENITORI BIFACCIALI

	prof. modulo 384mm. L. 320	MTPB24	92	-	110
	L. 480	MTPB34	98	-	114
	L. 640	MTPB44	99	-	121
	L. 800	MTPB54A	102	-	125
	L. 960	MTPB54	106	-	135
	L.1280	MTPB64	110	-	172
	L.1600	MTPB74	114	-	206
	L.1920	MTPB84	122	-	225
	L.2240	MTPB94	145	-	262
	L.2400	MTPB664A	157	-	271
	L.2560	MTPB664	157	-	290
	L.2720	MTPB674A	183	-	294
	L.2880	MTPB674	201	-	317
	L.3200	MTPB774	222	-	336
	prof. modulo 490mm. L. 320	MTPB25	93	-	116
	L. 480	MTPB35	100	-	121
	L. 640	MTPB45	104	-	133
	L. 800	MTPB55A	107	-	140
	L. 960	MTPB55	113	-	148
	L.1280	MTPB65	118	-	187
	L.1600	MTPB75	122	-	219
	L.1920	MTPB85	127	-	240
	L.2240	MTPB95	152	-	277
	L.2400	MTPB665A	166	-	282
	L.2560	MTPB665	176	-	303
	L.2720	MTPB675A	193	-	306
	L.2880	MTPB675	213	-	332
	L.3200	MTPB775	230	-	352

I prezzi indicati sono riferiti ai colori di base. Per gli altri colori aggiungere al prezzo il 15%.

Per laccato anticato aggiungere al prezzo il 35% solo sui 3 colori previsti, vedi pag 4.

LACCATO LUCIDO		ESSENZA		VETRO FASCIA A	VETRO FASCIA C	TECNOMARBLE	MARMO M1	MARMO M2	MARMO M3
Sp.6mm.	Sp.19mm.	Sp.6mm.	Sp.19mm.	Sp.5mm.	Sp.5mm.	Sp.6mm.	Sp.20mm.	Sp.20mm.	Sp.20mm.
175	148	169	141	103	130	156	320	382	662
195	180	191	169	139	148	194	386	457	971
232	220	222	193	150	165	246	463	499	1.031
277	259	262	216	178	193	304	582	665	1.325
296	297	285	240	198	212	371	648	702	1.527
381	382	348	294	265	287	463	780	829	1.966
441	455	413	370	333	336	577	1.221	1.394	2.327
516	541	477	394	381	367	698	1.239	1.589	2.055
579	618	540	427	430	469	802	1.405	1.787	3.456
614	657	579	465	460	501	859	1.488	1.898	3.687
654	699	604	492	478	523	917	1.583	2.107	3.990
700	737	643	516	506	555	974	1.727	2.191	4.219
759	777	666	538	526	577	1.031	1.809	2.301	4.448
-	850	-	581	-	-	1.146	1.974	2.520	4.906
189	156	176	156	110	149	178	387	466	818
225	195	216	180	159	186	231	467	556	1.206
270	235	255	206	185	205	304	563	609	1.280
320	273	305	231	215	255	381	699	804	1.636
365	312	336	253	253	275	485	782	965	1.890
453	396	418	306	339	366	588	948	1.058	2.444
532	467	497	386	400	433	725	1.475	1.693	3.135
619	555	576	406	470	514	875	1.498	1.938	3.714
687	631	658	454	525	574	1.023	1.706	2.188	4.293
743	671	706	480	557	612	1.096	1.811	2.328	4.585
766	712	737	505	595	653	1.169	1.989	2.540	4.947
834	750	785	529	629	691	1.242	2.093	2.679	5.236
868	791	817	552	701	766	1.315	2.197	2.817	5.524
-	863	-	595	-	-	1.461	2.405	3.094	6.101
-	153	-	145	-	-	166	336	402	700
-	189	-	173	-	-	206	405	481	1.028
-	227	-	195	-	-	262	487	526	1.091
-	267	-	235	-	-	323	610	699	1.401
-	311	-	247	-	-	395	680	835	1.615
-	405	-	297	-	-	492	821	914	2.083
-	491	-	379	-	-	614	1.283	1.467	2.683
-	557	-	401	-	-	742	1.302	1.673	3.171
-	655	-	453	-	-	853	1.478	1.884	3.659
-	706	-	479	-	-	914	1.567	2.002	3.906
-	366	-	515	-	-	975	1.728	2.193	4.223
-	761	-	538	-	-	1.036	1.816	2.310	4.466
-	818	-	567	-	-	1.097	1.904	2.426	4.709
-	893	-	611	-	-	1.218	2.079	2.660	5.196
-	159	-	159	-	-	187	403	486	856
-	202	-	186	-	-	243	487	581	1.053
-	241	-	208	-	-	319	519	636	1.340
-	281	-	248	-	-	400	727	838	1.712
-	323	-	261	-	-	509	814	1.007	1.979
-	420	-	312	-	-	618	989	1.105	2.561
-	505	-	398	-	-	761	1.537	1.766	3.280
-	570	-	414	-	-	919	1.560	2.023	3.888
-	670	-	480	-	-	1.074	1.779	2.286	4.496
-	722	-	492	-	-	1.151	1.890	2.433	4.803
-	750	-	527	-	-	1.228	2.073	2.652	5.180
-	775	-	552	-	-	1.305	2.182	2.797	5.483
-	833	-	581	-	-	1.381	2.291	2.942	5.786
-	906	-	624	-	-	1.535	2.510	3.233	6.392

I prezzi indicati sono riferiti ai colori di base. Per gli altri colori aggiungere al prezzo il 15%.
Per laccato anticato aggiungere al prezzo il 35% solo sui 3 colori previsti, vedi pag 4.

ELEMENTI FRONTALI tao

designer M. LIPPARINI

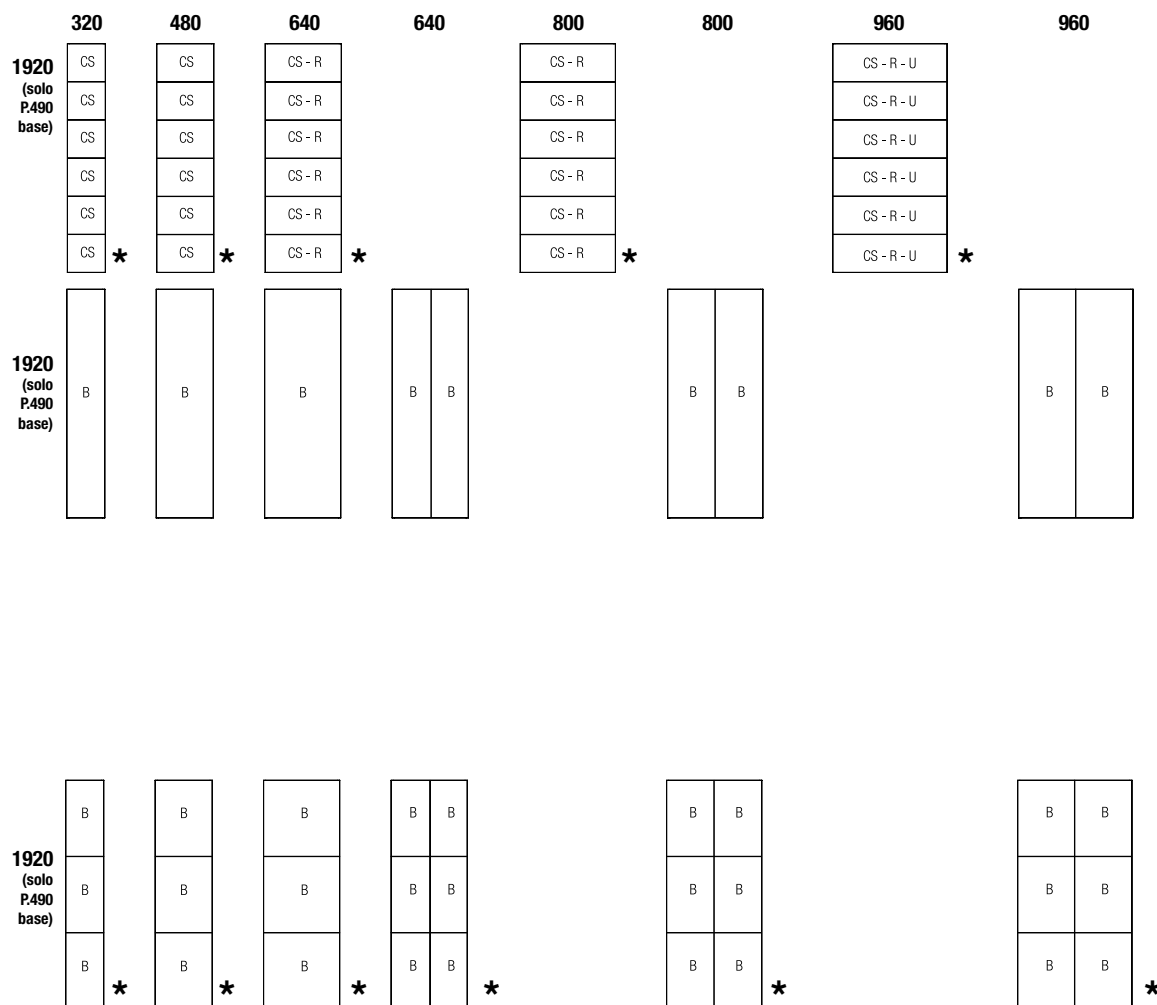
	320	480	640	640	800	800	960	960	1280
160	CS	CS	CS		CS		CS		CS
240	CS	CS	CS - R		CS - R		CS - R		CS - R
320	CS	CS	CS - R		CS - R		CS - R		CS - R - U
400	B	B	B - R	B B	R	B B	R - U	B B	R - U
480	CS CS *	CS CS *	CS - R CS - R *		CS - R CS - R *		CS - R CS - R *		R - U
480	B	B	B - R	B B		B B			CS - R CS - R *
640	CS CS *	CS CS *	CS - R CS - R *		CS - R CS - R *		CS - R - U CS - R - U *		CS - R - U CS - R - U *
640	B	B	B	B B		B B		B B	
960	CS CS CS *	CS CS CS *	CS - R CS - R CS - R *		CS - R CS - R CS - R *		CS - R - U CS - R - U CS - R - U *		CS - R - U CS - R - U CS - R - U *
960	B	B	B	B B		B B		B B	
1280	CS CS CS CS *	CS CS CS CS *	CS - R CS - R CS - R CS - R *		CS - R CS - R CS - R CS - R *		CS - R - U CS - R - U CS - R - U CS - R - U *		CS - R - U CS - R - U CS - R - U CS - R - U *
1280	B	B	B	B B		B B		B B	
	B B *	B B *	B B *	B B B B		B B B B *		B B B B *	

* NON REALIZZABILE NELLA VERSIONE SPORGENTE

CS = CASSETTO (H.156 / 236 / 316)
 B = BATTENTE (H.396 / 476 / 636 / 956 / 1276 / 1916)
 R = RIBALTA DOWN (H.236 / 316 / 396 / 476)
 U = RIBALTA UP (H.316 / 396 / 476)

1280		1600		1600		1920		1920		
CS	CS	CS		CS	CS	CS		CS	CS	CS
CS - R	CS - R	CS - R		CS - R	CS - R	CS - R		CS - R	CS - R	CS - R
CS - R	CS - R	CS - R - U		CS - R	CS - R	CS - R - U		CS - R	CS - R	CS - R
B - R	B - R	R - U		R	R	R - U		B - R	B - R	B - R
B - R	B - R	R - U		B - R	B - R	R - U		B - R	B - R	B - R
CS - R	CS - R	CS - R	*	CS - R	CS - R	CS - R	*	CS - R	CS - R	CS - R
CS - R	CS - R	CS - R	*	CS - R	CS - R	CS - R	*	CS - R	CS - R	CS - R
CS - R	CS - R	CS - R - U		CS - R	CS - R	R - U		CS - R	CS - R	CS - R
CS - R	CS - R	CS - R - U	*	CS - R	CS - R	R - U	*	CS - R	CS - R	CS - R
B	B			B	B			B	B	B
B	B			B	B			B	B	B
CS - R	CS - R	CS - R - U		CS - R	CS - R	R - U		CS - R	CS - R	CS - R
CS - R	CS - R	CS - R - U	*	CS - R	CS - R	R - U	*	CS - R	CS - R	CS - R
CS - R	CS - R	CS - R - U	*	CS - R	CS - R	R - U	*	CS - R	CS - R	CS - R
B	B			B	B			B	B	B
B	B			B	B			B	B	B
CS - R	CS - R	CS - R - U		CS - R	CS - R	R - U		CS - R	CS - R	CS - R
CS - R	CS - R	CS - R - U	*	CS - R	CS - R	R - U	*	CS - R	CS - R	CS - R
CS - R	CS - R	CS - R - U	*	CS - R	CS - R	R - U	*	CS - R	CS - R	CS - R
B	B			B	B			B	B	B
B	B			B	B			B	B	B
CS - R	CS - R	CS - R - U		CS - R	CS - R	R - U		CS - R	CS - R	CS - R
CS - R	CS - R	CS - R - U	*	CS - R	CS - R	R - U	*	CS - R	CS - R	CS - R
CS - R	CS - R	CS - R - U	*	CS - R	CS - R	R - U	*	CS - R	CS - R	CS - R
B	B			B	B			B	B	B
B	B			B	B			B	B	B
CS - R	CS - R	CS - R - U		CS - R	CS - R	R - U		CS - R	CS - R	CS - R
CS - R	CS - R	CS - R - U	*	CS - R	CS - R	R - U	*	CS - R	CS - R	CS - R
CS - R	CS - R	CS - R - U	*	CS - R	CS - R	R - U	*	CS - R	CS - R	CS - R
B	B			B	B			B	B	B
B	B			B	B			B	B	B
CS - R	CS - R	CS - R - U		CS - R	CS - R	R - U		CS - R	CS - R	CS - R
CS - R	CS - R	CS - R - U	*	CS - R	CS - R	R - U	*	CS - R	CS - R	CS - R
CS - R	CS - R	CS - R - U	*	CS - R	CS - R	R - U	*	CS - R	CS - R	CS - R
B	B			B	B			B	B	B
B	B			B	B			B	B	B
CS - R	CS - R	CS - R - U		CS - R	CS - R	R - U		CS - R	CS - R	CS - R
CS - R	CS - R	CS - R - U	*	CS - R	CS - R	R - U	*	CS - R	CS - R	CS - R
CS - R	CS - R	CS - R - U	*	CS - R	CS - R	R - U	*	CS - R	CS - R	CS - R
B	B			B	B			B	B	B
B	B			B	B			B	B	B

* NON REALIZZABILE NELLA VERSIONE SPORGENTE



★ NON REALIZZABILE NELLA VERSIONE SPORGENTE

CS = CASSETTO (H.156 / 236 / 316)
 B = BATTENTE (H.396 / 476 / 636 / 956 / 1276 / 1916)
 R = RIBALTA DOWN (H.236 / 316 / 396 / 476)
 U = RIBALTA UP (H.316 / 396 / 476)

1280

CS - R - U
CS - R - U
CS - R - U
CS - R - U
CS - R - U
CS - R - U

*

1280

CS - R	CS - R
CS - R	CS - R
CS - R	CS - R
CS - R	CS - R
CS - R	CS - R
CS - R	CS - R

*

1600

CS - R - U
CS - R - U
CS - R - U
CS - R - U
CS - R - U
CS - R - U

*

1600

CS - R	CS - R
CS - R	CS - R
CS - R	CS - R
CS - R	CS - R
CS - R	CS - R
CS - R	CS - R

*

1920

R - U
R - U
R - U
R - U
R - U
R - U

*

1920

CS - R	CS - R	CS - R
CS - R	CS - R	CS - R
CS - R	CS - R	CS - R
CS - R	CS - R	CS - R
CS - R	CS - R	CS - R
CS - R	CS - R	CS - R

*

B	B
---	---

B	B	B	B
---	---	---	---

B	B	B
---	---	---

B	B	B	B
---	---	---	---

B	B	B	B	B	B
---	---	---	---	---	---

B	B
B	B
B	B

*

B	B	B	B
B	B	B	B
B	B	B	B

*

B	B	B
B	B	B
B	B	B

*

B	B	B	B
B	B	B	B
B	B	B	B





*





B	B	B	B	B	B
B	B	B	B	B	B
B	B	B	B	B	B

*

Aggiungere al prezzo il costo delle maniglie, vedi pag. 91.
Supplemento riduzioni vedi pag. 336.

ESSENZA = VENA ORIZZONTALE
TECNOMARBLE = VENA ORIZZONTALE

	L.320	L.400	L.480	L.640
CONTENITORE H.400mm.				
ANTA LEGNO	BL23A	BL3A33A	BL33A	BL43A
NOBILITATO	85	86	91	98
LACCATO OPACO	100	98	105	116
LACCATO LUCIDO	174	178	183	215
ESSENZA	161	163	169	189
ANTA PROFILO "0"	BV23A	BV3A33A	BV33A	BV43A
VETRO FASCIA A	257	262	264	284
VETRO FASCIA C	270	264	280	303
ECOPELLE LAVORATA	471	482	485	516
PELLE	660	674	679	722
TECNOMARBLE	553	563	569	591
ESSENZA	378	384	389	407
ANTA VETRO TELAIO	BT23A *	BT3A33A *	BT33A *	BT43A *
VETRO FASCIA A	178	186	196	204
VETRO FASCIA C	192	201	214	230
ANTA VETRO NARCISSE DAY	BN23A *	BN3A33A *	BN33A *	BN43A *
VETRO FASCIA A	576	584	595	613
VETRO FASCIA C	617	620	631	644

	L.320	L.400	L.480	L.640
CONTENITORE H.480mm.				
ANTA LEGNO	BL23	BL3A33	BL33	BL43
NOBILITATO	87	92	96	104
LACCATO OPACO	101	106	110	123
LACCATO LUCIDO	169	181	205	242
ESSENZA	159	173	180	205
ANTA PROFILO "0"	BV23	BV3A33	BV33	BV43
VETRO FASCIA A	257	264	270	296
VETRO FASCIA C	270	280	287	320
ECOPELLE LAVORATA	480	492	510	527
PELLE	671	689	714	740
TECNOMARBLE	563	570	585	602
ESSENZA	383	393	403	417
ANTA VETRO TELAIO	BT23 *	BT3A33 *	BT33 *	BT43 *
VETRO FASCIA A	186	196	201	210
VETRO FASCIA C	200	214	224	241
ANTA VETRO NARCISSE DAY	BN23 *	BN3A33 *	BN33 *	BN43 *
VETRO FASCIA A	589	595	608	624
VETRO FASCIA C	631	636	644	671

I prezzi indicati sono riferiti ai colori di base. Per gli altri colori aggiungere al prezzo il 15%.
Per laccato anticato aggiungere al prezzo il 35% solo sui 3 colori previsti, vedi pag 6.

Aggiungere al prezzo il costo delle maniglie, vedi pag. 91.
Supplemento riduzioni vedi pag. 336.

ESSENZA = VENA ORIZZONTALE
TECNOMARBLE = VENA ORIZZONTALE

	L.320	L.400	L.480	L.640
CONTENITORE H.640mm.				
ANTA LEGNO	BL24	BL3A34	BL34	BL44
NOBILITATO	94	100	104	114
LACCATO OPACO	107	114	123	138
LACCATO LUCIDO	195	216	242	292
ESSENZA	175	192	206	236
ANTA PROFILO "0"	BV24	BV3A34	BV34	BV44
VETRO FASCIA A	265	281	296	335
VETRO FASCIA C	282	301	320	367
ECOPELLE LAVORATA	505	516	527	548
PELLE	706	722	740	770
TECNOMARBLE	578	590	602	625
ESSENZA	399	407	417	451
ANTA VETRO TELAIO	BT24 *	BT3A34 *	BT34 *	BT44 *
VETRO FASCIA A	195	204	210	235
VETRO FASCIA C	215	230	241	276
ANTA NARCISSE DAY	BN24 *	BN3A34 *	BN34 *	BN44 *
VETRO FASCIA A	606	611	624	671
VETRO FASCIA C	641	648	671	712
	L.320	L.400	L.480	L.640
CONTENITORE H.960mm.				
ANTA LEGNO	BL25	BL3A35	BL35	BL45
NOBILITATO	110	116	123	138
LACCATO OPACO	124	135	145	164
LACCATO LUCIDO	242	279	315	389
ESSENZA	207	235	255	299
ANTA PROFILO "0"	BV25	BV3A35	BV35	BV45
VETRO FASCIA A	296	320	343	403
VETRO FASCIA C	320	351	379	446
ECOPELLE LAVORATA	535	546	562	586
PELLE	748	769	784	820
TECNOMARBLE	606	629	639	671
ESSENZA	428	445	462	511
ANTA VETRO TELAIO	BT25 *	BT3A35 *	BT35 *	BT45 *
VETRO FASCIA A	257	272	290	308
VETRO FASCIA C	272	298	322	368
ANTA NARCISSE DAY	BN25 *	BN3A35 *	BN35 *	BN45 *
VETRO FASCIA A	642	654	662	725
VETRO FASCIA C	664	677	692	768





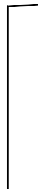



* NON REALIZZABILE NELLA VERSIONE SPORGENTE

I prezzi indicati sono riferiti ai colori di base. Per gli altri colori aggiungere al prezzo il 15%.
Per laccato anticato aggiungere al prezzo il 35% solo sui 3 colori previsti, vedi pag 6.

Aggiungere al prezzo il costo delle maniglie, vedi pag. 91.
Supplemento riduzioni vedi pag. 336.

ESSENZA = VENA ORIZZONTALE





TECNOMARBLE = VENA ORIZZONTALE

	L.320	L.400	L.480	L.640
CONTENITORE H.1280mm.				
ANTA LEGNO	BL26	BL3A36	BL36	BL46
NOBILITATO	114	126	139	161
LACCATO OPACO	138	154	166	213
LACCATO LUCIDO	292	339	389	505
ESSENZA	242	271	300	377
ANTA PROFILO "0"	BV26	BV3A36	BV36	BV46
VETRO FASCIA A	333	366	402	492
VETRO FASCIA C	365	406	446	553
ECOPELLE LAVORATA	544	567	587	630
PELLE	764	794	823	881
TECNOMARBLE	619	643	672	700
ESSENZA	444	480	520	580
ANTA VETRO TELAIO	BT26 *	BT3A36 *	BT36 *	BT46 *
VETRO FASCIA A	272	305	324	367
VETRO FASCIA C	300	342	366	449
ANTA NARCISSE DAY	BN26 *	BN3A36 *	BN36 *	BN46 *
VETRO FASCIA A	691	703	727	833
VETRO FASCIA C	738	754	780	904
CONTENITORE H.1600mm.				
ANTA LEGNO	BL27	BL3A37	BL37	BL47
NOBILITATO	127	145	163	178
LACCATO OPACO	159	191	220	241
LACCATO LUCIDO	325	427	532	569
ESSENZA	282	337	394	423
ANTA PROFILO "0"	BV27	BV3A37	BV37	BV47
VETRO FASCIA A	374	446	520	562
VETRO FASCIA C	423	507	590	629
ECOPELLE LAVORATA	573	612	647	676
PELLE	802	855	905	949
TECNOMARBLE	650	679	707	741
ESSENZA	471	532	590	606
ANTA VETRO TELAIO	BT27 *	BT3A37 *	BT37 *	BT47 *
VETRO FASCIA A	296	370	382	424
VETRO FASCIA C	342	424	445	487
ANTA NARCISSE DAY	BN27 *	BN3A37 *	BN37 *	BN47 *
VETRO FASCIA A	775	787	822	984
VETRO FASCIA C	840	858	887	1.066

I prezzi indicati sono riferiti ai colori di base. Per gli altri colori aggiungere al prezzo il 15%.
Per laccato anticato aggiungere al prezzo il 35% solo sui 3 colori previsti, vedi pag 6.

Aggiungere al prezzo il costo delle maniglie, vedi pag. 91.
Supplemento riduzioni vedi pag. 336.

ESSENZA = VENA ORIZZONTALE
TECNOMARBLE = VENA ORIZZONTALE













	L.320	L.400	L.480	L.640
				
CONTENITORE H.1920mm. NO PUSH NO SPORGENTI				
ANTA LEGNO	BL28	BL3A38	BL38	BL48
NOBILITATO	145	162	178	210
LACCATO OPACO	198	220	241	283
LACCATO LUCIDO	421	496	569	714
ESSENZA	336	381	423	513
ANTA PROFILO "0"	BV28	BV3A38	BV38	BV48
VETRO FASCIA A	464	513	562	672
VETRO FASCIA C	510	570	629	766
ECOPELLE LAVORATA	600	639	676	817
PELLE	837	896	949	1.144
TECNOMARBLE	689	769	741	859
ESSENZA	548	578	606	667
ANTA VETRO TELAIO	BT28 *	BT3A38 *	BT38 *	BT48 *
VETRO FASCIA A	372	387	419	456
VETRO FASCIA C	414	435	481	578
ANTA NARCISSE DAY	BN28 *	BN3A38 *	BN38 *	BN48 *
VETRO FASCIA A	848	868	907	1.085
VETRO FASCIA C	931	949	984	1.193

* NON REALIZZABILE NELLA VERSIONE SPORGENTE

I prezzi indicati sono riferiti ai colori di base. Per gli altri colori aggiungere al prezzo il 15%.
Per laccato anticato aggiungere al prezzo il 35% solo sui 3 colori previsti, vedi pag 6.

Struttura interna cassetto in nobilitato 885 Primo Fiore,
a richiesta è possibile la finitura laccato opaco, supplemento vedi pag. 336.
Aggiungere al prezzo il costo delle maniglie, vedi pag. 91.
Non riducibili. Guide ad estrazione totale.

ESSENZA = VENA ORIZZONTALE
TECNOMARBLE = VENA ORIZZONTALE

	L.320	L.480	L.640	L.800
CONTENITORE H.160mm.				
CASSETTO LEGNO	CL231	CL331	CL431	CL5A31
NOBILITATO	158	162	164	177
LACCATO OPACO	169	175	177	192
LACCATO LUCIDO	208	216	230	251
ESSENZA	200	220	227	246
CASSETTO PROFILO "O"	CV231	CV331	CV431	CV5A31
VETRO FASCIA A	287	298	300	347
VETRO FASCIA C	294	303	312	364
ECOPELLE LAVORATA	477	498	527	548
PELLE	670	697	740	770
TECNOMARBLE	563	585	606	621
ESSENZA	377	402	432	445
	L.320	L.480	L.640	L.800
CONTENITORE H.240mm.				
CASSETTO LEGNO	CL232A	CL332A	CL432A	CL5A32A
NOBILITATO	162	169	177	187
LACCATO OPACO	175	179	187	201
LACCATO LUCIDO	216	237	242	283
ESSENZA	220	232	259	267
CASSETTO PROFILO "O"	CV232A	CV332A	CV432A	CV5A32A
VETRO FASCIA A	298	303	315	358
VETRO FASCIA C	303	317	331	371
ECOPELLE LAVORATA	498	527	543	563
PELLE	697	740	762	785
TECNOMARBLE	585	611	625	644
ESSENZA	402	428	442	467
	L.320	L.480	L.640	L.800
CONTENITORE H.320mm.				
CASSETTO LEGNO	CL232	CL332	CL432	CL5A32
NOBILITATO	169	177	183	196
LACCATO OPACO	179	188	200	216
LACCATO LUCIDO	237	257	284	322
ESSENZA	232	244	265	292
CASSETTO PROFILO "O"	CV232	CV332	CV432	CV5A32
VETRO FASCIA A	303	306	332	381
VETRO FASCIA C	317	324	346	389
ECOPELLE LAVORATA	527	544	563	575
PELLE	740	764	785	805
TECNOMARBLE	611	626	643	655
ESSENZA	428	441	465	477

I prezzi indicati sono riferiti ai colori di base. Per gli altri colori aggiungere al prezzo il 15%.
Per laccato anticato aggiungere al prezzo il 35% solo sui 3 colori previsti, vedi pag 6.

Struttura interna cassetto in nobilitato 885 Primo Fiore,
a richiesta è possibile la finitura laccato opaco, supplemento vedi pag. 336.
Aggiungere al prezzo il costo delle maniglie, vedi pag. 91.
Non riducibili. Guide ad estrazione totale.

ESSENZA = VENA ORIZZONTALE
TECNOMARBLE = VENA ORIZZONTALE

L.960



L.1280



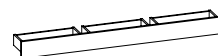
No Push

L.1600



No Push

L.1920



No Push

CL531

189
204
275
263

CL631

248
279
368
347

CL731

282
312
419
393

CL831

331
379
509
470

CV531

353
370
553
777
635
462

CV631

428
447
654
915
720
545

CV731

511
533
734
1.028
791
590

CV831

652
675
876
1.225
934
667

L.960



L.1280



No Push

L.1600



No Push

L.1920



No Push

CL532A

196
213
312
287

CL632A

275
305
432
393

CL732A

302
339
491
437

CL832A

370
424
604
537

CV532A

371
393
572
801
655
477

CV632A

467
490
682
955
746
578

CV732A

536
565
741
1.037
797
611

L.960



L.1280



No Push

L.1600



No Push

CL532

207
235
355
317

CL632

288
330
491
430

CL732

315
361
558
490

CV532

396
418
585
819
667
472

CV632

513
544
735
1.029
793
603













CV732

586
630
791
1.108
846
632

I prezzi indicati sono riferiti ai colori di base. Per gli altri colori aggiungere al prezzo il 15%.
Per laccato anticato aggiungere al prezzo il 35% solo sui 3 colori previsti, vedi pag 6.

Struttura interna cassetto in nobilitato 885 Primo Fiore,
a richiesta è possibile la finitura laccato opaco, supplemento vedi pag. 336.
Aggiungere al prezzo il costo delle maniglie, vedi pag. 91.
Non riducibili. Guide ad estrazione parziale.

ESSENZA = VENA ORIZZONTALE
TECNOMARBLE = VENA ORIZZONTALE

	L.320	L.480	L.640	L.800
CONTENITORE H.160mm.				
CASSETTO LEGNO	CL241	CL341	CL441	CL5A41
NOBILITATO	136	140	145	156
LACCATO OPACO	140	156	163	166
LACCATO LUCIDO	176	200	216	227
ESSENZA	179	201	213	222
CASSETTO PROFILO "O"	CV241	CV341	CV441	CV5A41
VETRO FASCIA A	220	271	299	322
VETRO FASCIA C	223	281	312	336
ECOPELLE LAVORATA	451	471	500	523
PELLE	631	660	701	731
TECNOMARBLE	535	560	579	595
ESSENZA	351	374	405	418
	L.320	L.480	L.640	L.800
CONTENITORE H.240mm.				
CASSETTO LEGNO	CL242A	CL342A	CL442A	CL5A42A
NOBILITATO	140	145	156	163
LACCATO OPACO	156	163	169	180
LACCATO LUCIDO	200	210	235	263
ESSENZA	201	206	224	275
CASSETTO PROFILO "O"	CV242A	CV342A	CV442A	CV5A42A
VETRO FASCIA A	271	278	292	336
VETRO FASCIA C	281	292	306	353
ECOPELLE LAVORATA	471	500	517	535
PELLE	660	764	725	748
TECNOMARBLE	560	583	600	616
ESSENZA	374	400	417	439
	L.320	L.480	L.640	L.800
CONTENITORE H.320mm.				
CASSETTO LEGNO	CL242	CL342	CL442	CL5A42
NOBILITATO	145	158	164	178
LACCATO OPACO	163	178	188	200
LACCATO LUCIDO	210	248	276	302
ESSENZA	210	236	254	302
CASSETTO PROFILO "O"	CV242	CV342	CV442	CV5A42
VETRO FASCIA A	278	288	322	361
VETRO FASCIA C	292	303	337	367
ECOPELLE LAVORATA	500	517	534	546
PELLE	701	725	745	769
TECNOMARBLE	583	600	614	629
ESSENZA	400	417	438	451

I prezzi indicati sono riferiti ai colori di base. Per gli altri colori aggiungere al prezzo il 15%.
Per laccato anticato aggiungere al prezzo il 35% solo sui 3 colori previsti, vedi pag 6.

Struttura interna cassetto in nobilitato 885 Primo Fiore,
a richiesta è possibile la finitura laccato opaco, supplemento vedi pag. 336.
Aggiungere al prezzo il costo delle maniglie, vedi pag. 91.
Non riducibili. Guide ad estrazione parziale.

ESSENZA = VENA ORIZZONTALE
TECNOMARBLE = VENA ORIZZONTALE

L.960

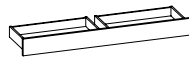


L.1280



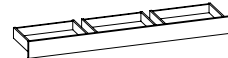
No Push

L.1600



No Push

L.1920



No Push

CL541

162
179
247
264

CL641

232
248
339
320

CL741

246
257
364
337

CL841

302
332
459
423

CV541

325
339
527
740
605
436

CV641

399
418
626
878
694
520

CV741

480
499
706
989
764
576

CV841

595
623
850
1.188
905
641

L.960



L.1280



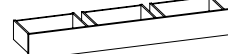
No Push

L.1600



No Push

L.1920



No Push

CL542A

175
189
282
295

CL642A

248
261
384
345

CL742A

263
296
446
396

CL842A

320
358
534
470

CV542A

343
364
544
764
629
451

CV642A

444
464
655
917
720
551

CV742A

516
542
713
1.000
771
583

L.960

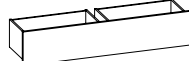


L.1280



No Push

L.1600



No Push

CL542

188
212
335
312

CL642

260
279
454
396

CL742

280
330
523
377

CV542

378
400
560
781
641
445

CV642

500
534
707
990
765
576




CV742




566
605
764
1.070
818
605

I prezzi indicati sono riferiti ai colori di base. Per gli altri colori aggiungere al prezzo il 15%.
Per laccato anticato aggiungere al prezzo il 35% solo sui 3 colori previsti, vedi pag 6.

Aggiungere al prezzo il costo delle maniglie, vedi pag. 9.
Supplemento riduzioni vedi pag. 336.

ESSENZA = VENA ORIZZONTALE
TECNOMARBLE = VENA ORIZZONTALE

	L.640	L.800	L.960
CONTENITORE H.240mm.			
RIBALTA DOWN LEGNO	ADL42A	ADL5A2A	ADL52A
NOBILITATO	154	156	158
LACCATO OPACO	189	196	201
LACCATO LUCIDO	260	284	296
ESSENZA	246	260	273
RIBALTA DOWN PROFILO "O"	ADV42A	ADV5A2A	ADV52A
VETRO FASCIA A	331	364	370
VETRO FASCIA C	345	379	389
ECOPELLE LAVORATA	526	535	541
PELLE	736	748	758
TECNOMARBLE	615	623	631
ESSENZA	446	454	459

	L.640	L.800	L.960
CONTENITORE H.320mm.			
RIBALTA DOWN LEGNO	ADL42	ADL5A2	ADL52
NOBILITATO	157	161	164
LACCATO OPACO	200	207	214
LACCATO LUCIDO	284	312	337
ESSENZA	263	281	299
RIBALTA DOWN PROFILO "O"	ADV42	ADV5A2	ADV52
VETRO FASCIA A	343	379	475
VETRO FASCIA C	361	387	502
ECOPELLE LAVORATA	536	583	630
PELLE	749	816	881
TECNOMARBLE	625	658	690
ESSENZA	454	510	566
RIBALTA DOWN NARCISSE DAY	ADN42 *	ADN5A2 *	ADN52 *
VETRO FASCIA A	684	706	739
VETRO FASCIA C	731	746	786

* NON RIDUCIBILE

* NON REALIZZABILE NELLA VERSIONE SPORGENTE

I prezzi indicati sono riferiti ai colori di base. Per gli altri colori aggiungere al prezzo il 15%.
Per laccato anticato aggiungere al prezzo il 35% solo sui 3 colori previsti, vedi pag 6.

Aggiungere al prezzo il costo delle maniglie, vedi pag. 91.
Supplemento riduzioni vedi pag. 336.

ESSENZA = VENA ORIZZONTALE
TECNOMARBLE = VENA ORIZZONTALE

L.1280



L.1600



L.1920



ADL62A

277
316
441
402

ADL72A

282
326
480
424

ADL82A

296
337
516
451

ADV62A

492
511
653
914
714
587

ADV72A

523
546
671
938
734
605

ADV82A

603
632
725
1.013
783
658

L.1280



L.1600



L.1920



ADL62

290
331
492
432

ADL72

299
343
541
463

ADL82

314
361
590
494

ADV62

548
580
694
972
755
626

ADV72

594
638
729
1.019
787
664

ADV82

616
664
761
1.064
813
690

ADN62 *

859
919

ADN72 *




883
971




ADN82 *

930
1.037

Aggiungere al prezzo il costo delle maniglie, vedi pag. 91.
Supplemento riduzioni vedi pag. 336.

ESSENZA = VENA ORIZZONTALE
TECNOMARBLE = VENA ORIZZONTALE

	L.640 	L.800 	L.960 
CONTENITORE H.400mm.			
RIBALTA DOWN LEGNO	ADL43A	ADL5A3A	ADL53A
NOBILITATO	161	163	169
LACCATO OPACO	204	212	223
LACCATO LUCIDO	308	339	370
ESSENZA	278	298	316
RIBALTA DOWN PROFILO "0"	ADV43A	ADV5A3A	ADV53A
VETRO FASCIA A	377	442	507
VETRO FASCIA C	396	476	534
ECOPELLE LAVORATA	551	604	657
PELLE	774	847	919
TECNOMARBLE	639	678	718
ESSENZA	466	533	595
RIBALTA DOWN NARCISSE DAY	ADN43A *	ADN5A3A *	ADN53A *
VETRO FASCIA A	691	709	742
VETRO FASCIA C	738	758	788

	L.640 	L.800 	L.960 
CONTENITORE H.480mm.			
RIBALTA DOWN LEGNO	ADL43	ADL5A3	ADL53
NOBILITATO	163	225	284
LACCATO OPACO	213	271	328
LACCATO LUCIDO	335	419	502
ESSENZA	295	360	423
RIBALTA DOWN PROFILO "0"	ADV43	ADV5A3	ADV53
VETRO FASCIA A	387	459	529
VETRO FASCIA C	411	487	563
ECOPELLE LAVORATA	567	621	676
PELLE	794	871	949
TECNOMARBLE	653	701	748
ESSENZA	480	546	615
RIBALTA DOWN NARCISSE DAY	ADN43 *	ADN5A3 *	ADN53 *
VETRO FASCIA A	738	751	773
VETRO FASCIA C	785	799	832

* NON RIDUCIBILE

* NON REALIZZABILE NELLA VERSIONE SPORGENTE

I prezzi indicati sono riferiti ai colori di base. Per gli altri colori aggiungere al prezzo il 15%.
Per laccato anticato aggiungere al prezzo il 35% solo sui 3 colori previsti, vedi pag 6.

Aggiungere al prezzo il costo delle maniglie, vedi pag. 91.
Supplemento riduzioni vedi pag. 336.

ESSENZA = VENA ORIZZONTALE
TECNOMARBLE = VENA ORIZZONTALE

L.1280



L.1600



L.1920



ADL63A

299
343
540
461

ADL73A

316
364
602
499

ADL83A

326
381
664
538

ADV63A

590
625
730
1.021
791
666

ADV73A

655
702
771
1.078
822
699

ADV83A

722
775
795
1.112
-
720

ADN63A *

876
985

ADN73A *

923
1.006

ADN83A *

966
1.061

L.1280



L.1600



L.1920



ADL63

312
360
587
490

ADL73

326
381
664
535

ADL83

351
417
750
594

ADV63

613
660
741
1.037
805
682

ADV73

693
744
784
1.101
834
716

ADN63 *

902
1.026

ADN73 *

962
1.058

Aggiungere al prezzo il costo delle maniglie, vedi pag. 91.
Supplemento riduzioni vedi pag. 336.

ESSENZA = VENA ORIZZONTALE
TECNOMARBLE = VENA ORIZZONTALE

**CONTENITORE
H.320mm.
NO PUSH**

L.640



L.800



L.960



RIBALTA UP LEGNO	AUL42X	AUL5A2X	AUL52X
NOBILITATO	157	161	164
LACCATO OPACO	200	207	214
LACCATO LUCIDO	284	312	337
ESSENZA	263	281	299
RIBALTA UP PROFILO "O"	AUV42X	AUV5A2X	AUV52X
VETRO FASCIA A	343	379	475
VETRO FASCIA C	361	387	502
ECOPELLE LAVORATA	536	583	630
PELLE	749	816	881
TECNOMARBLE	625	658	690
ESSENZA	454	510	566

**CONTENITORE
H.400mm.
NO PUSH**

L.640



L.800



L.960



RIBALTA UP LEGNO	AUL43AX	AUL5A3AX	AUL53AX
NOBILITATO	161	163	169
LACCATO OPACO	204	212	223
LACCATO LUCIDO	308	339	370
ESSENZA	278	298	316
RIBALTA UP PROFILO "O"	AUV43AX	AUV5A3AX	AUV53AX
VETRO FASCIA A	377	442	507
VETRO FASCIA C	396	476	534
ECOPELLE LAVORATA	551	604	657
PELLE	774	847	919
TECNOMARBLE	639	678	718
ESSENZA	466	533	595

**CONTENITORE
H.480mm.
NO PUSH**

L.640



L.800



L.960



RIBALTA UP LEGNO	AUL43X	AUL5A3X	AUL53X
NOBILITATO	163	225	284
LACCATO OPACO	213	271	328
LACCATO LUCIDO	335	419	502
ESSENZA	295	360	423
RIBALTA UP PROFILO "O"	AUV43X	AUV5A3X	AUV53X
VETRO FASCIA A	387	459	529
VETRO FASCIA C	411	487	563
ECOPELLE LAVORATA	567	621	676
PELLE	794	871	949
TECNOMARBLE	653	701	748
ESSENZA	480	546	615

I prezzi indicati sono riferiti ai colori di base. Per gli altri colori aggiungere al prezzo il 15%.
Per laccato anticato aggiungere al prezzo il 35% solo sui 3 colori previsti, vedi pag 6.

Aggiungere al prezzo il costo delle maniglie, vedi pag. 91.
Supplemento riduzioni vedi pag. 336.

ESSENZA = VENA ORIZZONTALE
TECNOMARBLE = VENA ORIZZONTALE

L.1280



AUL62X

290
331
492
432

L.1600



AUL72X

299
343
541
463

L.1920



AUL82X

314
361
590
494

AUV62X

548
580
699
978
755
626

AUV72X

594
638
729
1.019
787
664

AUV82X

616
664
761
1.064
813
690

L.1280



AUL63AX

299
343
540
461

L.1600



AUL73AX

316
364
602
499

L.1920



AUL83AX

326
381
664
538

AUV63AX

590
625
730
1.021
791
666

AUV73AX

655
702
771
1.078
822
699

AUV83AX

722
775
795
1.112
-
720

L.1280



AUL63X

312
360
587
490

L.1600



AUL73X

326
381
664
535

L.1920



AUL83X

351
417
750
594

AUV63X

613
660
741
1.037
805
682

AUV73X

693
744
784
1.101
834
716

AUV83X

776
837
868
1.215
-
782

I prezzi indicati sono riferiti ai colori di base. Per gli altri colori aggiungere al prezzo il 15%.
Per laccato anticato aggiungere al prezzo il 35% solo sui 3 colori previsti, vedi pag 6.

Pannelli Sp.22mm.

È possibile realizzare contenitori base con la parte posteriore finita come la facciata.

La figura del mobile sulla parte posteriore può essere speculare alla facciata o composta a piacimento.





Aggiungere al costo dei frontali le maniglie se richieste.





Per realizzare contenitori bifacciali è obbligatorio utilizzare tops dedicati.





Supplemento riduzioni vedi pag. 336.

ESSENZA = VENA ORIZZONTALE

TECNOMARBLE = VENA ORIZZONTALE

	L.320	L.480	L.640	L.800
CONTENITORE H.160mm.				
CODICE	FF21	FF31	FF41	FF5A51
NOBILITATO	82	91	98	104
LACCATO OPACO	93	100	102	107
LACCATO LUCIDO	127	140	154	166
ESSENZA	136	144	154	163

	L.320	L.480	L.640	L.800
CONTENITORE H.240mm.				
CODICE	FF22A	FF32A	FF42A	FF5A52A
NOBILITATO	87	98	105	113
LACCATO OPACO	98	105	114	121
LACCATO LUCIDO	136	159	179	207
ESSENZA	141	156	173	198

	L.320	L.480	L.640	L.800
CONTENITORE H.320mm.				
CODICE	FF22	FF32	FF42	FF5A52
NOBILITATO	93	101	107	116
LACCATO OPACO	102	108	121	135
LACCATO LUCIDO	153	177	205	222
ESSENZA	148	169	193	202

I prezzi indicati sono riferiti ai colori di base. Per gli altri colori aggiungere al prezzo il 15%.
Per laccato anticato aggiungere al prezzo il 35% solo sui 3 colori previsti, vedi pag 6.

ESSENZA = VENA ORIZZONTALE

TECNOMARBLE = VENA ORIZZONTALE

L.960




L.1280



L.1600



L.1920



FF51

107
113
179
174

FF61

114
121
205
205


FF71

119
133
232
213

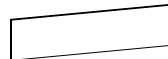
FF81

121
141
259
233

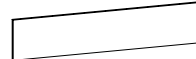
L.960



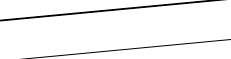
L.1280



L.1600



L.1920



FF52A

118
137
225
205

FF62A

125
144
261
232

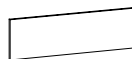
FF72A

133
160
302
261

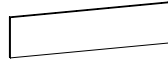
FF82A

141
176
347
290

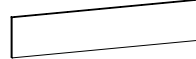
L.960



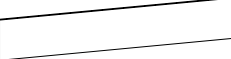
L.1280



L.1600



L.1920



FF52

121
144
261
232

FF62

133
159
314
271

FF72

148
198
421
320

FF82

161
218
475
351

Pannelli Sp.22mm.

È possibile realizzare contenitori base con la parte posteriore finita come la facciata.

La figura del mobile sulla parte posteriore può essere speculare alla facciata o composta a piacimento.





Aggiungere al costo dei frontali le maniglie se richieste.





Per realizzare contenitori bifacciali è obbligatorio utilizzare tops dedicati.





Supplemento riduzioni vedi pag. 336.

ESSENZA = VENA ORIZZONTALE

TECNOMARBLE = VENA ORIZZONTALE

	L.320	L.480	L.640	L.800
CONTENITORE H.400mm.				
CODICE	FF23A	FF33A	FF43A	FF5A53A
NOBILITATO	98	102	111	119
LACCATO OPACO	108	116	126	140
LACCATO LUCIDO	183	196	228	263
ESSENZA	172	178	200	224

	L.320	L.480	L.640	L.800
CONTENITORE H.480mm.				
CODICE	FF23	FF33	FF43	FF5A53
NOBILITATO	100	105	114	126
LACCATO OPACO	116	127	137	153
LACCATO LUCIDO	180	219	255	296
ESSENZA	174	196	219	246

	L.320	L.480	L.640	L.800
CONTENITORE H.640mm.				
CODICE	FF24	FF34	FF44	FF5A54
NOBILITATO	104	114	123	135
LACCATO OPACO	123	137	153	161
LACCATO LUCIDO	207	255	305	348
ESSENZA	191	220	248	275

I prezzi indicati sono riferiti ai colori di base. Per gli altri colori aggiungere al prezzo il 15%.
Per laccato anticato aggiungere al prezzo il 35% solo sui 3 colori previsti, vedi pag 6.

ESSENZA = VENA ORIZZONTALE

TECNOMARBLE = VENA ORIZZONTALE

L.960



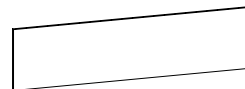
L.1280



L.1600



L.1920

**FF53A**

133
154
300
248

FF63A

151
174
363
288

FF73A

174
196
427
333

FF83A

189
219
493
377

L.960



L.1280



L.1600



L.1920

**FF53**

138
164
336
273

FF63

157
188
412
319

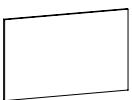
FF73

179
216
492
371

FF83

195
245
571
423

L.960



L.1280



L.1600



L.1920

**FF54**

145
171
392
296

FF64

169
198
488
357

FF74

188
230
589
420

FF84

216
259
690
483

ACCESSORI

tao

designer M. LIPPARINI

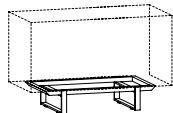
Supplemento misure speciali vedi pag. 336.

Supplemento per soluzioni differenti da quelle sotto elencate vedi pag. 336.

Basi con piedi H. 165

in metallo verniciato con piedi nichel satinato o verniciato canna di fucile dotati di regolatore di livello.

Madia L.960mm.



prof. 384

prof. 490

CODICE

CANNA DI FUCILE

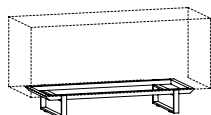
BR09-3

BR09

544

572

Madia L.1280mm.



prof. 384

prof. 490

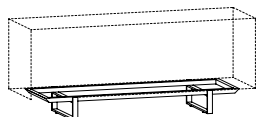
BR13-3

BR13

561

587

Madia L.1600mm.



prof. 384

prof. 490

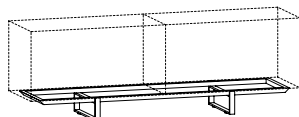
BR16-3

BR16

579

605

Madia L.1920mm. (960+960)



prof. 384

prof. 490

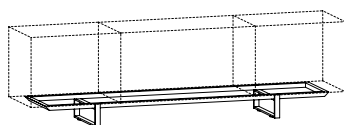
BR19-3

BR19

600

625

Madia L.2240mm. (640+960+640)



prof. 384

prof. 490

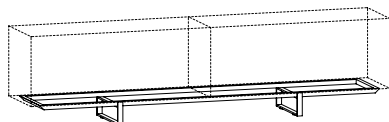
BR22-3

BR22

619

646

Madia L.2560mm. (1280+1280)



prof. 384

prof. 490

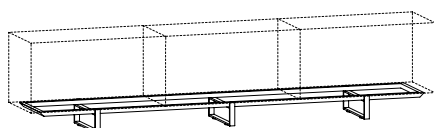
BR25-3

BR25

643

671

Madia L.2880mm. (960+960+960)



prof. 384

prof. 490

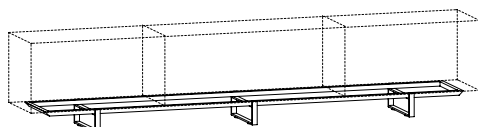
BR30-3

BR30

829

868

Madia L.3200mm. (960+1280+960)



prof. 384

prof. 490

BR32-3

BR32

914

1.063

Supplemento riduzioni vedi pag. 336.

Mensole Sp.80mm.

Realizzati in scatolato, predisposte per il fissaggio alla pannellatura o a muro.
I reggimensola sono dotati di regolazione per il livellamento.

Per led opzionali vedi pag. 149.



Prof. 300

portata kg. 20	L. 640	ML4	387	427	569	490
portata kg. 20	L. 800	ML5A	416	444	590	509
portata kg. 20	L. 960	ML5	418	459	612	526
portata kg. 20	L.1280	ML6	449	493	801	606
portata kg. 25	L.1600	ML7	483	532	862	654
portata kg. 30	L.1920	ML8	589	647	1.121	810
portata kg. 30	L.2560	ML10	706	777	1.423	989

Mensole Sp.38mm.

Reggimensola a scomparsa consigliate, escluse dal prezzo.

- L. 640mm. (2 reggimensola)
- L. 800mm. (2 reggimensola)
- L. 960mm. (2 reggimensola)
- L.1280mm. (3 reggimensola)
- L.1600mm. (3 reggimensola)
- L.1920mm. (3 reggimensola)
- L.2560mm. (4 reggimensola)

Per led opzionali vedi pag. 149.



Prof.304

		CODICE	NOBILITATO	LACCATO OPACO	LACCATO LUCIDO	ESSENZA
L. 640		MS4	131	145	202	193
L. 800		MS5A	139	154	214	200
L. 960		MS5	162	180	270	240
L.1280		MS6	211	235	361	302
L.1600		MS7	243	271	416	351
L.1920		MS8	281	313	494	396
L.2560		MS66	343	383	638	490
L. 640		MS48	162	180	250	241
L. 800		MS5A8	173	189	300	250
L. 960		MS58	205	227	334	288
L.1280		MS68	263	294	441	378
L.1600		MS78	303	337	507	436
L.1920		MS88	353	392	620	496
L.2560		MS668	434	481	797	612



Prof.380

Reggimensola a scomparsa



cad.

CODICE	PREZZO
REG1	10

Fresata con listello



cad.

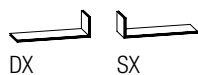
CODICE	PREZZO
RS5	71

I prezzi indicati sono riferiti ai colori di base. Per gli altri colori aggiungere al prezzo il 15%.
Per laccato anticato aggiungere al prezzo il 35% solo sui 3 colori previsti, vedi pag 6.

Non riducibili.

Mensole alluminio "a elle"

Predisposte per il fissaggio alla pannellatura o a muro.
Portata KG.10.



DX

SX

Prof.213 L.560 H.160**MA41DX**

276

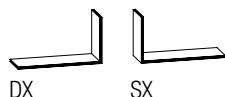
359

L.560 H.160

MA41SX

276

359



DX

SX

L.560 H.280

MA42DX

312

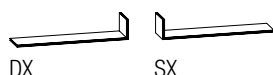
409

L.560 H.280

MA42SX

312

409



DX

SX

L.880 H.160

MA61DX

353

457

L.880 H.160

MA61SX

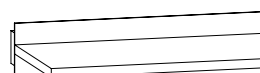
353

457

Mensola alluminio lineare**Prof.213** portata kg. 5 L. 640 H.15**MA4**

274

354

Carter incluso

portata kg. 5 L. 800 H.15

MA5A

312

410

portata kg. 5 L. 960 H.15

MA5

332

434

portata kg. 10 L.1280 H.15

MA6

431

565

portata kg. 10 L.1600 H.15

MA7

550

728

portata kg. 15 L.1920 H.15

MA8

583

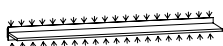
774

Non riducibili.

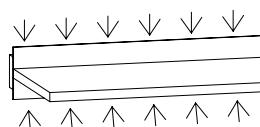
Mensole alluminio con luci LED

Predisposte per il fissaggio alla pannellatura o a muro. Kit impianto luci compreso.

- Tutte le lampade sono a gradazione 3000 K.
- Per le mensole L.1280 / 1600 / 1920 è previsto un doppio kit impanto elettrico (*)
- Il kit impianto elettrico compreso di alimentatore è completamente inserito all'interno della mensola.
- Solo nel caso con alimentatore da 110V, quest'ultimo deve essere incassato a parete oppure nella boiserie "80"



Carter incluso



luce superiore e inferiore

Prof.213	portata kg.	5	L.	640	H.15	MA4L	523	575
	portata kg.	5	L.	800	H.15	MA5AL	609	670
	portata kg.	5	L.	960	H.15	MA5L	667	734
	portata kg.	10	L.	1280*	H.15	MA6L	863	949
	portata kg.	10	L.	1600*	H.15	MA7L	964	1.060
	portata kg.	15	L.	1920*	H.15	MA8L	1.067	1.174

luce superiore

Prof.213	portata kg.	5	L.	640	H.15	MA4LS	435	479
	portata kg.	5	L.	800	H.15	MA5ALS	496	546
	portata kg.	5	L.	960	H.15	MA5LS	542	596
	portata kg.	10	L.	1280	H.15	MA6LS	638	702
	portata kg.	10	L.	1600	H.15	MA7LS	713	784
	portata kg.	15	L.	1920	H.15	MA8LS	790	869

luce inferiore

Prof.213	portata kg.	5	L.	640	H.15	MA4LF	435	479
	portata kg.	5	L.	800	H.15	MA5ALF	496	546
	portata kg.	5	L.	960	H.15	MA5LF	542	596
	portata kg.	10	L.	1280	H.15	MA6LF	638	702
	portata kg.	10	L.	1600	H.15	MA7LF	713	784
	portata kg.	15	L.	1920	H.15	MA8LF	790	869

Radiocomando dimmerabile portatile

- Ogni radiocomando può supportare al massimo 4 kit impianti elettrici grazie ai 4 canali previsti, separatamente o simultaneamente.
- L'utilizzo del radiocomando è consigliato su pannellature boisirie, quando non è possibile cablare l'accensione delle luci con l'impianto dell'abitazione (assenza presa comandata) o come alternativa del sensore di movimento.
- Per la funzionalità del radiocomando è necessario aggiungere una centralina "Basic - Standard Switch - Wi-Fi Switch".


CODICE	PREZZO
KRLEDN	60



Radiocomando dimmerabile a parete

- Ogni radio comando può supportare al massimo 4 kit impianti elettrici grazie ai 4 canali previsti, separatamente o simultaneamente.
- L'utilizzo del radiocomando è consigliato su pannellature boisirie, quando non è possibile cablare l'accensione delle luci con l'impianto dell'abitazione (assenza presa comandata) o come alternativa del sensore di movimento.
- Per la funzionalità del radiocomando è necessario aggiungere una centralina "Basic - Standard Switch - Wi-Fi Switch".

CODICE	PREZZO
LZRDP	130



Supplemento riduzioni vedi pag. 336.

Panche a terra Sp.80mm.

Realizzate in scatolato tamburato.

Dotate di piedi H.15mm. con regolatore di altezza.



		CODICE	NOBILITATO	LACCATO OPACO	LACCATO LUCIDO	ESSENZA
Prof.436	L.640	PB406	367	404	544	520
	L.800	PB408	382	419	566	541
	L.960	PB409	396	436	586	561
	L.1280	PB412	455	499	775	705
	L.1600	PB416	490	537	832	758
	L.1920	PB419	606	666	1.160	955
	L.2560	PB425	739	812	1.360	1.191
Prof.516	L.640	PB506	386	423	587	546
	L.800	PB508	402	441	612	569
	L.960	PB509	416	457	632	589
	L.1280	PB512	492	540	854	754
	L.1600	PB516	529	580	919	812
	L.1920	PB519	660	725	1.193	1.028
	L.2560	PB525	809	888	1.512	1.282
Prof.612	L.640	PB606	459	505	697	650
	L.800	PB608	476	524	725	674
	L.960	PB609	493	542	750	699
	L.1280	PB612	583	641	1.013	897
	L.1600	PB616	626	691	1.092	961
	L.1920	PB619	782	861	1.414	1.219
	L.2560	PB625	957	1.055	1.794	1.521

Piani tops Sp.80mm.

Realizzati in scatolato tamburato. Da utilizzare come piano in appoggio su due fianchi o su due contenitori.



		CODICE	NOBILITATO	LACCATO OPACO	LACCATO LUCIDO	ESSENZA
Prof.436	L.640	PT406	414	456	664	560
	L.800	PT408	441	485	706	595
	L.960	PT409	466	515	749	631
	L.1280	PT412	520	572	1.002	764
	L.1600	PT416	587	646	1.131	862
	L.1920	PT419	687	754	1.412	1.021
	L.2560	PT425	849	933	1.810	1.279
Prof.516	L.640	PT506	442	487	729	600
	L.800	PT508	472	519	776	639
	L.960	PT509	500	550	822	676
	L.1280	PT512	566	621	1.119	818
	L.1600	PT516	639	701	1.265	922
	L.1920	PT519	743	817	1.579	1.097
	L.2560	PT525	933	1.025	2.046	1.385
Prof.612	L.640	PT606	525	577	864	712
	L.800	PT608	561	616	920	758
	L.960	PT609	595	654	976	803
	L.1280	PT612	672	739	1.330	972
	L.1600	PT616	757	832	1.500	1.095
	L.1920	PT619	881	970	1.875	1.302
	L.2560	PT625	1.108	1.217	2.426	1.644

I prezzi indicati sono riferiti ai colori di base. Per gli altri colori aggiungere al prezzo il 15%.
Per laccato anticato aggiungere al prezzo il 35% solo sui 3 colori previsti, vedi pag 6.

Supplemento riduzioni vedi pag. 336.

Piani tops pensile Sp.80mm.

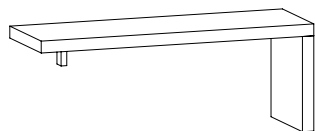
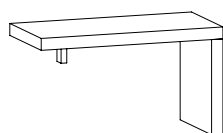
Realizzate in scatolato tamburato da utilizzare come pensili a parete o con 1 solo appoggio. Dotati di staffe invisibili per fissaggio alla pannellatura oppure alla parete.



		CODICE	NOBILITATO	LACCATO OPACO	LACCATO LUCIDO	ESSENZA
Prof.436	L.640	PT406P	514	556	764	660
	L.800	PT408P	541	585	806	695
	L.960	PT409P	566	615	849	731
	L.1280	PT412P	700	752	1.182	944
	L.1600	PT416P	767	826	1.311	1.042
	L.1920	PT419P	867	934	1.592	1.201
	L.2560	PT425P	1.029	1.113	1.990	1.459
Prof.516	L.640	PT506P	542	587	829	700
	L.800	PT508P	572	619	876	739
	L.960	PT509P	600	650	922	776
	L.1280	PT512P	746	801	1.299	998
	L.1600	PT516P	819	881	1.445	1.102
	L.1920	PT519P	923	997	1.759	1.277
	L.2560	PT525P	1.113	1.205	2.226	1.565
Prof.612	L.640	PT606P	625	677	964	812
	L.800	PT608P	661	716	1.020	858
	L.960	PT609P	695	754	1.076	903
	L.1280	PT612P	852	919	1.510	1.152
	L.1600	PT616P	937	1.012	1.680	1.275
	L.1920	PT619P	1.061	1.150	2.055	1.482
	L.2560	PT625P	1.288	1.397	2.606	1.824

Piani scrittoio Sp.80mm.

Piano e fianco Sp.80mm. Dotati di distanziatori in alluminio satinato per il fissaggio al contenitore sottostante H.350mm. o H.510mm.



		CODICE	NOBILITATO	LACCATO OPACO	LACCATO LUCIDO	ESSENZA
Prof. 516	L.1280 H.735	PS656	829	1.105	1.818	1.403
	L.1920 H.735	PS856	970	1.291	2.259	1.673

**Fianchi Sp.80mm.
H.640mm.**

Realizzati in scatolato tamburato. Dotate di piedi H.15mm. con regolatore di altezza.



	CODICE	NOBILITATO	LACCATO OPACO	LACCATO LUCIDO	ESSENZA
Prof.436	FN406	417	458	695	569
Prof.516	FN506	439	482	727	600
Prof.612	FN606	459	505	764	630

I prezzi indicati sono riferiti ai colori di base. Per gli altri colori aggiungere al prezzo il 15%.
Per laccato anticato aggiungere al prezzo il 35% solo sui 3 colori previsti, vedi pag 6.

Luce LED orizzontale**Utilizzabili soli per contenitori TV**

Interno contenitore ed esterno contenitore.

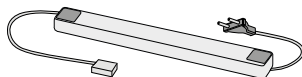
- Tutti i led sono a gradazione 3000K.
- Nei contenitori ridotti in larghezza le dimensioni delle luci corrisponderanno alla dimensione inferiore.



Misura contenitori	3 watt L.320	4 watt L.480	6 watt L.640	7 watt L.800	8 watt L.960	11 watt L.1280	13 watt L.1600	16 watt L.1920
CODICE	LZLED2	LZLED3	LZLED4	LZLED5A	LZLED5	LZLED6	LZLED16	LZLED19
LED LUCE CONTINUA	84	95	105	113	129	162	182	205

Kit impianto elettrico 60W

- Max 4 luci LED per Kit, fino al modulo L.960
- É possibile accedere agli alimentatori nella parte posteriore del contenitore. composto da:
4 prolunghe
1 scheda 4 posti
1 alimentatore 60W

**Kit impianto elettrico 80W**

- Max 4 luci LED orizzontali per Kit, sull modulo L.1280
- Max 3 luci LED orizzontali per kit max L.1920
- É possibile accedere agli alimentatori nella parte posteriore del contenitore. composto da:
4 prolunghe
1 scheda 4 posti
1 alimentatore 80W

	60W	80W
CODICE	LZALM50	LZALM70
220V / 110V	209	339

Kit Touch

- n°1 Kit Touch per ogni trasformatore in alternativa al radiocomando o alla presa comandata da posizionare su una spalla della composizione, max 1 touch per spalla.

CODICE	TOUCH
PREZZO	262

Sensore movimento luce LED TAO

- L'utilizzo del sensore di movimento per l'accensione delle luci LED interne ai contenitori è consigliato qualora sia previsto un frontale anteriore a chiusura dello stesso (battente, ribalta, down / up) per frontale legno e frontale vetro.
- Aggiungere un sensore per ogni contenitore.
- Sui contenitori sprovvisti di frontale anteriore di chiusura non ne è consigliato l'utilizzo.



CODICE	LGSENZ
PREZZO	160

Radiocomando dimmerabile portatile

- Ogni radiocomando può supportare al massimo 4 kit impianti elettrici grazie ai 4 canali previsti, separatamente o simultaneamente.
- L'utilizzo del radiocomando è consigliato su sistemi giorno TAO quando non è possibile cablare l'accensione delle luci con l'impianto dell'abitazione (assenza presa comandata) o come alternativa del sensore di movimento TAO
- Per la funzionalità del radiocomando é necessario aggiungere una centralina "Basic - Standard Switch - Wi-Fi Switch".



CODICE	KRLEDN
PREZZO	60

Radiocomando dimmerabile a parete

- Ogni radio comando può supportare al massimo 4 kit impianti elettrici grazie ai 4 canali previsti, separatamente o simultaneamente.
- L'utilizzo del radiocomando è consigliato su sistemi giorno TAO, quando non è possibile cablare l'accensione delle luci con l'impianto dell'abitazione (assenza presa comandata) o come alternativa del sensore di movimento TAO.
- Per la funzionalità del radiocomando è necessario aggiungere una centralina "Basic - Standard Switch - Wi-Fi Switch".


CODICE
LZRDP

PREZZO

130

Centralina dimmerabile Basic

- La centralina Basic è obbligatoria quando si desidera utilizzare l'impianto elettrico tramite radiocomando "portatile"; il numero di radiocomandi associabili ad una centralina è illimitato.
- Ogni centralina deve essere collegata a un solo kit di impianto elettrico; non possono essere collegati più trasformatori ad una centralina.
- Questa tipologia di centralina permette di essere comandata tramite radiocomando e non c'è la possibilità di utilizzare il sensore.

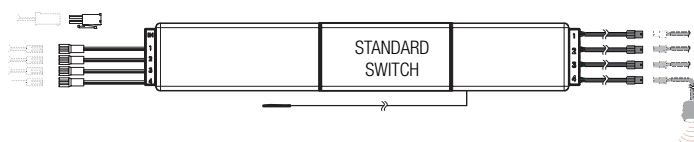

CODICE
LZCDB

PREZZO

80

Centralina dimmerabile Standard Switch

- La centralina Standard Switch è obbligatoria quando si desidera utilizzare l'impianto elettrico tramite radiocomando "portatile - a parete"; il numero di radiocomandi associabili ad una centralina è illimitato.
- Ogni centralina deve essere collegata a un solo kit di impianto elettrico; non possono essere collegati più trasformatori ad una centralina.
- Questa tipologia di centralina permette di essere comandata sia tramite radiocomando che tramite sensore di movimento contemporaneamente.

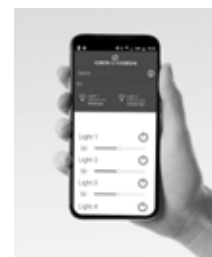
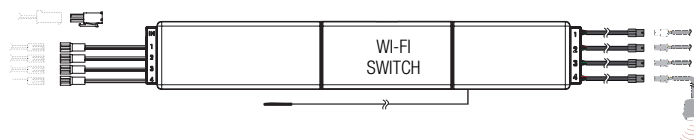

CODICE
LZCDS

PREZZO

194

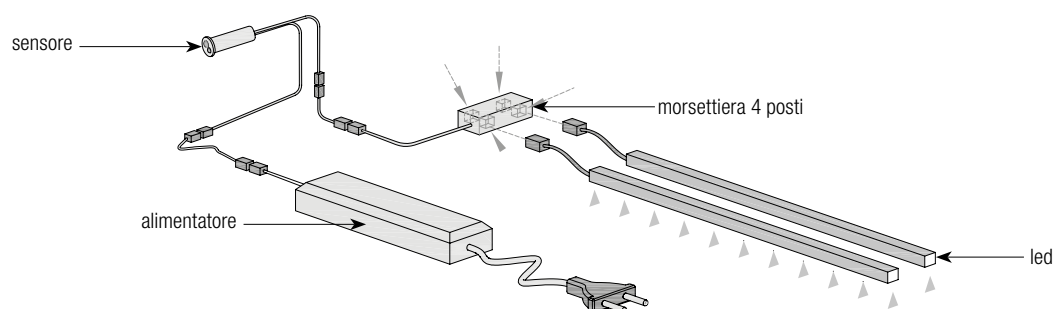
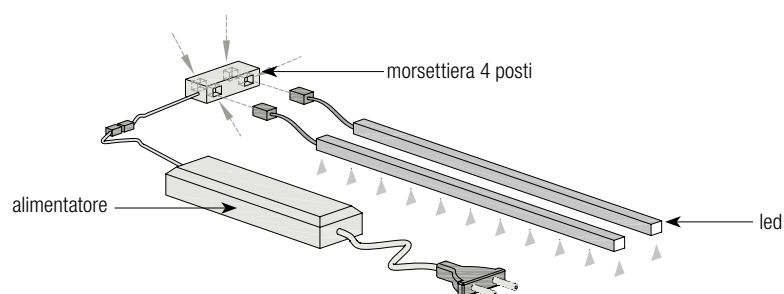
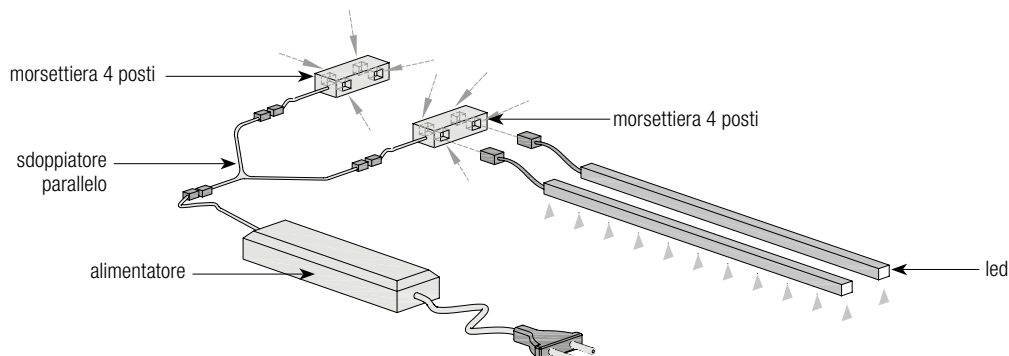
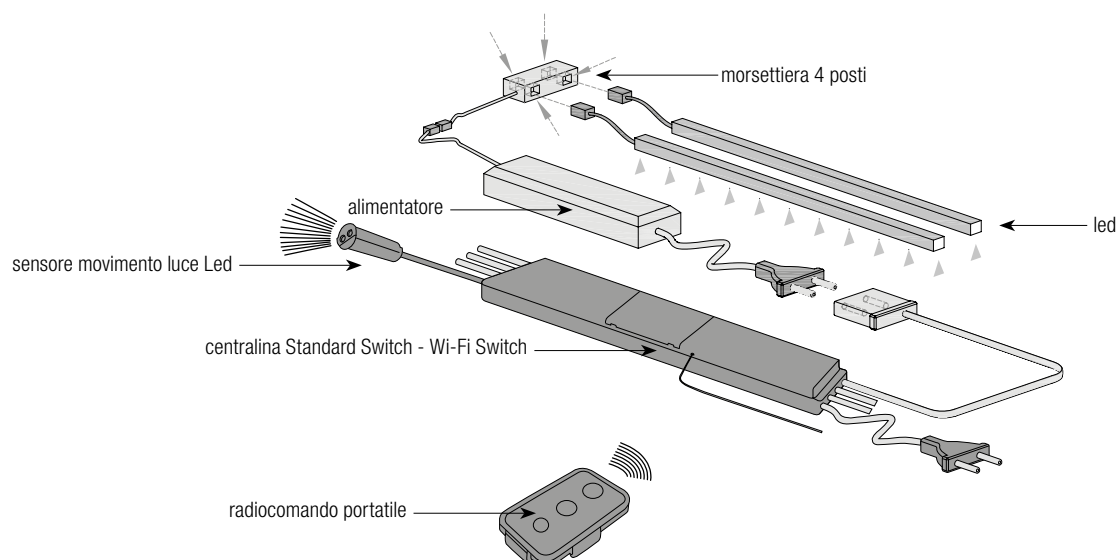
Centralina dimmerabile Wi-Fi Switch

- La centralina Wi-Fi Switch è obbligatoria quando si desidera utilizzare l'impianto elettrico tramite radiocomando "portatile - a parete"; il numero di radiocomandi associabili ad una centralina è illimitato.
- Ogni centralina deve essere collegata a un solo kit di impianto elettrico; non possono essere collegati più trasformatori ad una centralina.
- Questa tipologia di centralina permette di essere comandata sia tramite radiocomando che tramite sensore di movimento contemporaneamente.
- La centralina Wi-Fi Switch ha la funzionalità aggiuntiva di poter essere collegata al proprio device "smartphone - tablet - comandi vocali - Google Home - Alexa" per l'utilizzo da remoto con App Tuya scaricabile gratuitamente.


CODICE
LZCDW

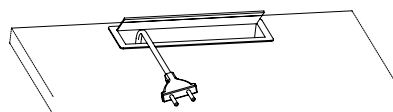
PREZZO

227

IMPIANTO CON SENSORE FRONTALE SUL COPERCHIO - CON 4 LED**IMPIANTO PER PRESA COMANDATA - CON 4 LED****IMPIANTO PER PRESA COMANDATA - CON PIÙ DI 4 LED****IMPIANTO CON RADIOCOMANDO PORTATILE / A PARETE (DIMMERABILE) - CON 4 LED**

Passacavi per top

Dotato di sportellino con spazzolino per passaggio dei cavi.
Metallo verniciato canna di fucile.



per top legno
e Sp.80mm.

CODICE	PREZZO
PCT1	68
PCT2	169

per top vetro e
tecnomarmole

Passacavi per ripiani

Ø60mm. Metallo verniciato canna di fucile.
Posizione da definire sull'ordine.



per contenitori
e top legno

CODICE	PREZZO
PVN1	54
PVN2	154

per top vetro,
tecnomarmole e marmo

Carica batterie cellulare a induzione

- incassato Ø80mm.



CODICE	PREZZO
CB	311

Presa USB incassata

- dimensioni 200x100mm.
- 2 ingressi USB



CODICE	PREZZO
USB	383

Cassettiera interna contenitori base

L.602 x P.380 x H.280

Cassettiera interna per contenitore base prof. 490mm.
con guide ad effetto decelerato. Maniglie in cuoio.
Struttura laccato opaco. Interno cassetti finitura primo fiore.



CODICE	LACCATO OPACO
CS2	902



crossing

designer M. LIPPARINI

VERSIONE FUSION**SPALLE – BASI – RIPIANI – MENSOLE Sp.38mm.**

Agglomerato a particelle di legno Sp.38mm. in nobilitato oppure laccato.
Bordi Sp.1mm. in ABS finitura come pannello.

SPALLE TELAIO Sp.38mm.

Telaio alluminio verniciato Sp.38mm. con traversi fissi per basi/coperchi.
Forniti con regolatore di livello premontato. Traversi regolabili in altezza in alluminio verniciato per ripiani/cassettiere.

TOPS

Agglomerato a particelle di legno Sp.19mm. in nobilitato, laccato oppure impiallacciato essenza.

RASTER INSERIMENTO Sp.14mm.

Serie di spallette e ripiani in MDF Sp.14mm.
Ripiani con schienale senza o con luci, comprensivi di carter profilato di alluminio, con attacco per schienale e vano porta led in finitura satinato oppure laccato opaco.

SCHIENALI

Pannello a particelle di legno classe E1 Sp.14mm. in nobilitato, laccato opaco, impiallacciato essenza, vetro fascia A verniciato, vetro fascia C verniciato acidato oppure in tecnomarble.
Bordi spess.0,3mm effetto legno. Bordi laterali in coestruso PVC rigido / morbido.

FACCIALE LEGNO

Pannello di particelle di legno in nobilitato Sp.22mm.
Pannello a particelle di legno classe E1 Sp.22mm. laccato oppure impiallacciato essenza vena orizzontale.
Bordo Sp.1mm. in ABS oppure legno.

FACCIALE PROFILO "O"

Pannello in nobilitato Sp.19mm. con applicato vetro temperato spess.4mm oppure specchio,
con applicato ecopelle,
con applicato pelle,
con applicato tecnomarble,
con applicato pannello in essenza:
Profilo Sp.2mm. in trafilato di alluminio, verniciato 524 canna di fucile oppure O.. verniciato a campionario (con supplemento € 104).

ANTE BATTENTI A TELAIO VETRO

Telaio trafilato di alluminio finitura 524 canna di fucile.
Vetro temperato Sp.4mm.

ANTE BATTENTI E RIBALTE "NARCISSE DAY"

Sp.22mm. Telaio in metallo finitura 524 canna di fucile, maniglia dedicata.
Vetro temperato.

MODULO BAR

Anta ribalta Folding Sp.50mm.
Le attrezzature interne prevedono le possibilità compositive per l'inserimento di tappetini in ecopelle nel ripiano base interno, di specchio sullo schienale e di tappetino in ecopelle all'interno del frontale ribalta.
Optional: luce led inserita nel ripiano superiore sporgente compreso di sensore.

ANTE BATTENTI TEKA

Scatolato di vetro Sp.6mm. temperato con inserite cerniere a vista in acciaio spazzolato.

PANNELLO INSERIMENTO PER TV ESTERNO

Pannello a particelle di legno classe E1 Sp.25mm. in nobilitato, laccato oppure impiallacciato essenza.

SCALETTA

Tubolare in acciaio saldato verniciato canna di fucile.
Pioli in tubolare di acciaio verniciato con copertura antiscivolo materiale plastico.
Aggancio al binario in materiale plastico.

INTERNO CASSETTI

Pannello a particelle di legno classe E1 Sp.14mm. nobilitato .
Fondo cassetto: pannello a particelle di legno classe E1 Sp.8mm.

Tutti gli impianti elettrici sono forniti precablati nel rispetto delle norme vigenti.

FERRAMENTA

Giunti e reggiri piani in pressofusione di zama e acciaio nichelati.

Ferramenta per aggancio a muro spalle in acciaio.

Cerniere in acciaio con meccanismo idraulico di rallentamento in chiusura (SOFT), oppure cerniere in acciaio con molla di richiamo in apertura (per apertura push).

Push in materiale plastico con pistoncino a molla.

Ante ribalta "Down e Up" scatola meccanismo con copertura in materiale plastico, cavo in acciaio con molla di richiamo in apertura e chiusura.

Push in materiale plastico con pistoncino a molla.

Ante battenti "Narcisse" con 2 cerniere applicate su basamento e coperchio

Guide cassette tipo invisibile in acciaio con scorrimento su sfere (portata 10 Kg.).

Chiusura ammortizzata con pistoncino idraulico, oppure con apertura forzata.

Maniglie "Regula e Rod" in trafilato di alluminio verniciato canna di fucile oppure O.. verniciato a campionario (con supplemento € 52).

Profilo ante in trafilato di alluminio (UNI 6060) satinato, verniciato canna di fucile oppure O.. verniciato a campionario (con supplemento € 104).

DESCRIZIONE TECNICA FINITURE

Laccato opaco: Verniciatura pigmentata semiopaco 12 Gloss all'acqua poro chiuso.

Laccato lucido: Fondo verniciatura pigmentata semiopaca all'acqua poro chiuso con ulteriore applicazione di 2 strati di vernice lucida trasparente UV e finitura spazzolata brillantata 98 Gloss.

Essenza:
50 cenere spazzolato, verniciatura semitrasparente, finitura acrilica semiopaco poro aperto 6 Gloss.
51 rovere nero spazzolato, tinto con vernice nera, finitura acrilica semiopaca poro aperto 6 Gloss.
53 olmo grey spazzolato, tinto con vernice grigia, finitura acrilica semiopaca poro aperto 6 Gloss.
66 tabacco spazzolato, verniciatura semitrasparente, finitura acrilica semiopaca poro aperto 6 Gloss.

Nobilitato:
Pannello di particelle di legno rivestito con nobilitazione melaminica.
840 metallic graphite, 841 metallic champagne, 842 metallic dark bronze, 853 tabacco, 866 cenere, 877 ambience, 878 olmo grey tranché.


Tecnomarble: Gres porcellanato Sp.6mm. colore T01 Calacatta Smooth vena grigia, T02 Calacatta Oro, T03 Dream Arabesque, T05 Sahara Noir

PANNELLO VERSIONE LISTELLARE

CROSSING




Pannello Sp.38mm. composto da tre strati di listellare di pioppo incrociati, ricoperti da uno spessore di 3mm. di MDF sulle due facciate ed infine impiallacciato con essenza.

Il pannello così composto conferisce a Crossing caratteristiche particolari, quali leggerezza che permette soluzioni pensili, stabilità che permette di avere ripiani in lunghezza fino a 1280, robustezza per la tenuta degli elementi di assemblaggio.



**SPALLE / RIPIANI /
MENSOLE SP.38MM.**


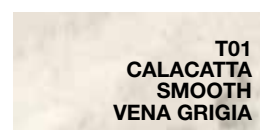
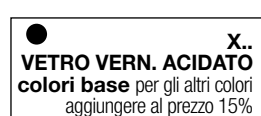




Nobilitato
Laccato
Essenza

**RASTER SP.14MM.**

Laccato

**SCHIENALI**

Nobilitato
Laccato
Essenza
Vetro
Tecnomarble



TOPS

Nobilitato
Laccato
Essenza



FRONTALI LEGNO

Nobilitato
Laccato
Essenza



ANTE BATTENTI TELAIO ALLUMINIO


Vetro

TELAIO:

524 canna di fucile



INTERNO CASSETTI



LEGENDA

Vetri

★ cat. A










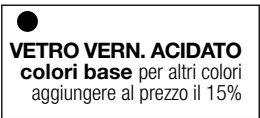





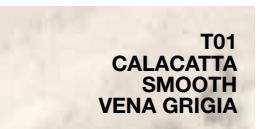


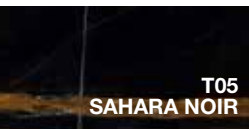
● cat. C

FRONTALI PROFILO "0"

Essenza
Specchio / Vetro
Ecopelle
Pelle
Tecnomarble

PROFILO:

524 canna di fucile
O..verniciato a campionario
supplemento anta € 104

**ANTE BATTENTI E
RIBALTA NARCISSE DAY**
Vetro con cornice serigrafata








TELAIO:

524 canna di fucile

**PANNELLO
INSERIMENTO TV**



Nobilitato
Laccato
Essenza



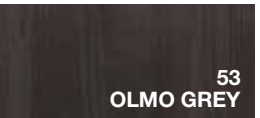


			
			

LEGENDA

vetri

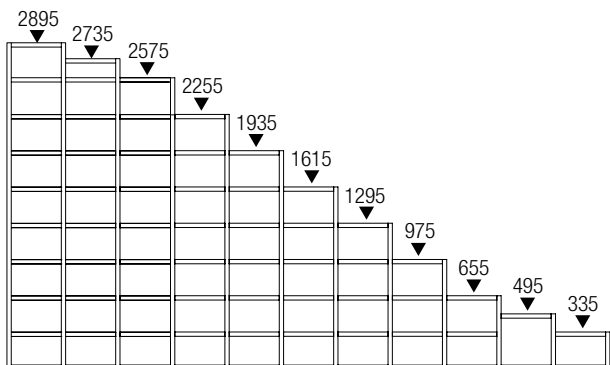
- ★ fascia A
- fascia C

	
---	---

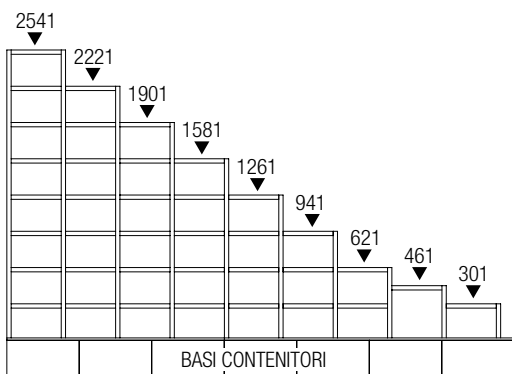
			
			

IN ALTEZZA PER MODULI A TERRA

Per il montaggio prevedere uno spazio superiore di 20mm.

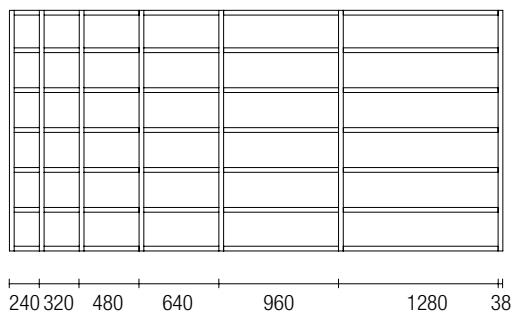


IN ALTEZZA PER MODULI SOPRALZO SU CONTENITORI

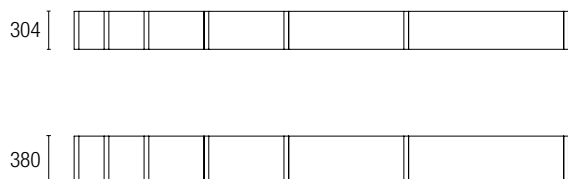


IN LARGHEZZA

Per il montaggio prevedere uno spazio laterale di 50mm.
(possibilità a richiesta di montaggio in nicchia)

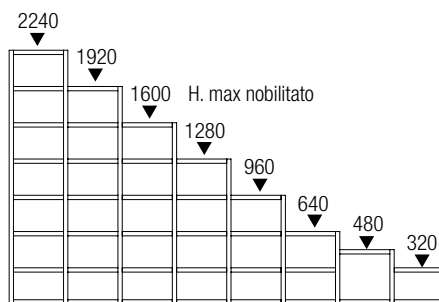


IN PROFONDITÀ



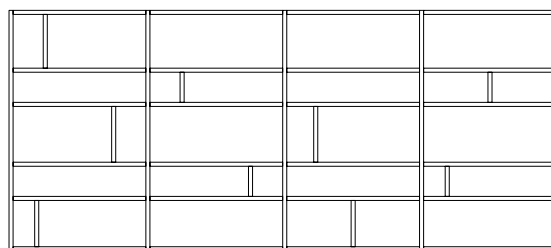
IN ALTEZZA PER MODULI PENSILI

Lasciare almeno 80/100mm. per regolazione superiore.
Lasciare almeno 20mm. per regolazione laterale.



SPALLE DA INSERIMENTO Sp. 38 mm

Da posizionare tra due ripiani per suddivisioni dei vani in larghezza




Cerniera ante con maniglia ante push

In acciaio con chiusura ad effetto decelerato.
Montaggio rapido e copertura personalizzata.
Regolabile nei tre sensi.


Guide cassette con maniglia


In acciaio con scorrimento su sfere e chiusura ad effetto decelerato.
Montaggio invisibile sotto il cassetto.
Regolazione in altezza.
Ad estrazione totale.

Guide cassette con push

In acciaio con scorrimento su sfere ed apertura ad effetto accelerato, con 4 regolazioni. Montaggio invisibile sotto il cassetto.
Pistone push montato sulla guida.
Ad estrazione totale su contenitori pensili.


Meccanismo anta UP


Sistema di sollevamento con copertura in materiale plastico.
Dotato di ammortizzatori in chiusura.
Regolazione apertura e forza della molla.


Meccanismo ribalte DOWN


Scatola a simincasso con copertura in materiale plastico colore champagne.
Cavi in acciaio con apertura anta ammortizzata.
Regolazione apertura e forza.
Mostrina personalizzata.


Cerniera anta NARCISSE DAY

Sistema di apertura battente composto da 2 cerniere applicate su basamento e coperchio con ammortizzatore soft closing incluso.


Cerniera ribalta DOWN NARCISSE DAY

Cerniera ad incasso per ribalte apertura down, dedicata alle ante telaio NARCISSE DAY




IR

Sistema con barra intercettatrice dei segnali infrarosso degli apparecchi HI-FI posti all'interno di un contenitore.

L'apparecchio è posizionato in ogni vano e intercetta il segnale di ogni elemento HI-FI per mezzo di un ricevitore posizionato su pannello TV. È predisposto per la connessione con un altro apparecchio da inserire in un vano adiacente.

È universale e adatto per tutti i tipi di audiovisivi e decoders.



Carica batteria cellulare a induzione

Sistema di ricarica per cellulari predisposti con tecnologia induzione.

Utilizzabile sui ripiani Sp.38mm.

Incassato con posizione a disegno.



Presa USB incassata

Connettore USBx2 ad incasso.

Utilizzabile sui ripiani Sp.38mm. e schienali Sp.14mm.

Posizionabile a disegno.

Cover in alluminio con sportello ad apertura slider.



Passacavi ø60mm.

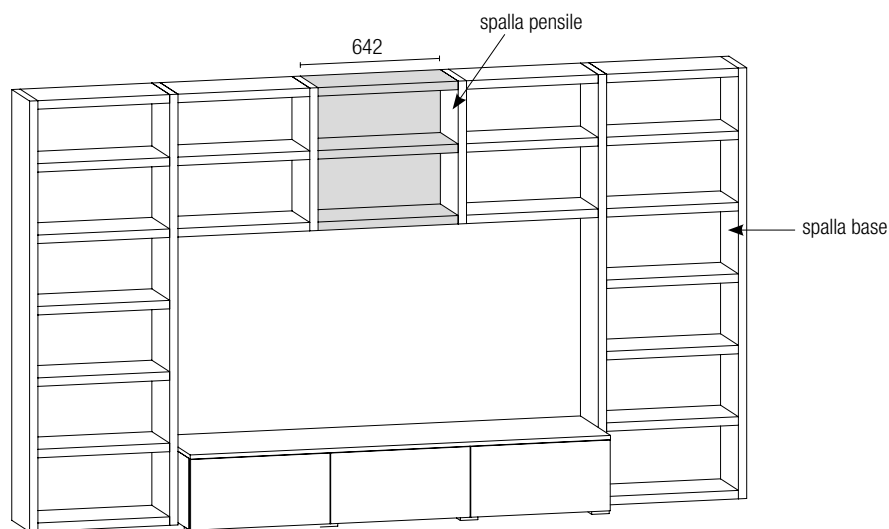
Utilizzabile sui ripiani e coperchi libreria.

Verniciato Canna di fucile.

Posizione da definire sull'ordine.

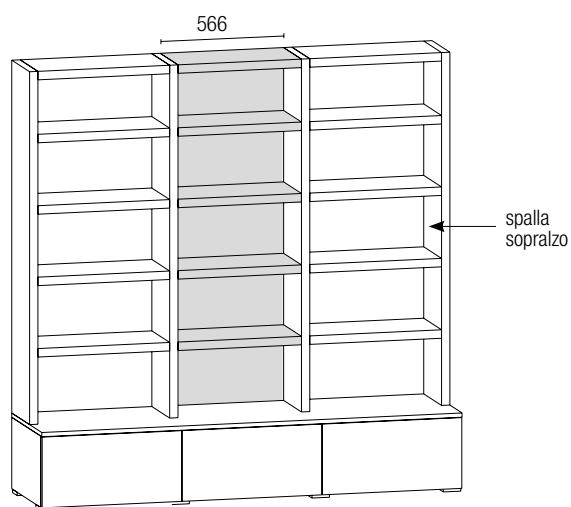
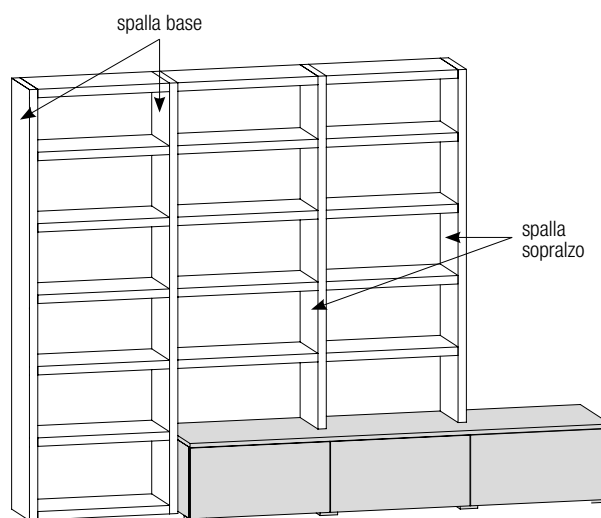
ELEMENTO PONTE CON BASE CONTENITORE

Spalle a terra. Ripiani centrali ponte a misura $604\text{mm.} + 38\text{mm.} = 642\text{mm.}$

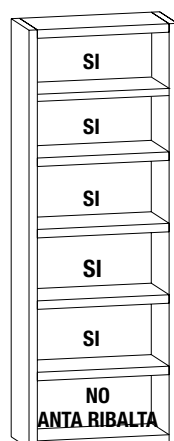
**ELEMENTO SOPRALZO CON BASE CONTENITORE**

Spalle sopralzo.

Ripiani a misura $604\text{mm.} - 38\text{mm.} = 566\text{mm.}$

**ELEMENTI AD INCASTRO CON BASE CONTENITORE****REGOLE UTILIZZO ANTA RIBALTA**

L'anta ribalta **NON** si può montare sul vano inferiore delle composizioni.
Per fattibilità e costo, vedi capitolo Supplementi e riduzioni a pagina 337.



FORATURA SPALLE

Tutte le spalle sono preforate passo 80mm. Fori Ø3mm.

A - Reggipiano per ripiano superiore a tenuta con bussola.

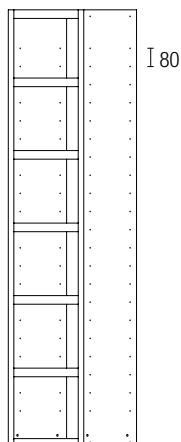
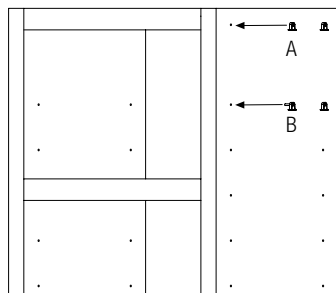
B - Reggipiano con perno, spostabile.

FORATURA SPALLE A DISEGNO

Foratura Ø 3mm. A DISEGNO passo 80mm, inclusa nel prezzo.

Foratura Ø 3mm. FITTING passo 80 addebito per ogni modulo €50

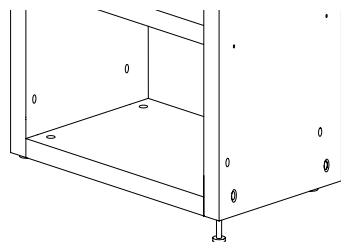
Foratura Ø 3mm. A DISEGNO fuori passo, addebito per ogni modulo €100



PIEDI REGOLABILI

Preinseriti nelle spalle permettono una regolazione in altezza fino a 20mm.

Regolazione dalla spalla con cacciavite punta Philips.



MONTAGGIO IN NICCHIA

A richiesta, uno scaffale può essere predisposto con il montaggio a nicchia.

In questo caso, sia la base che il coperchio di un modulo terminale, saranno predisposti con reggipiano a tenuta.

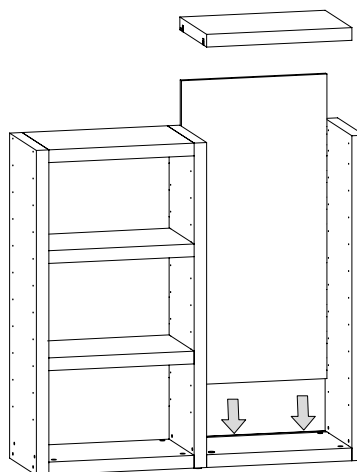
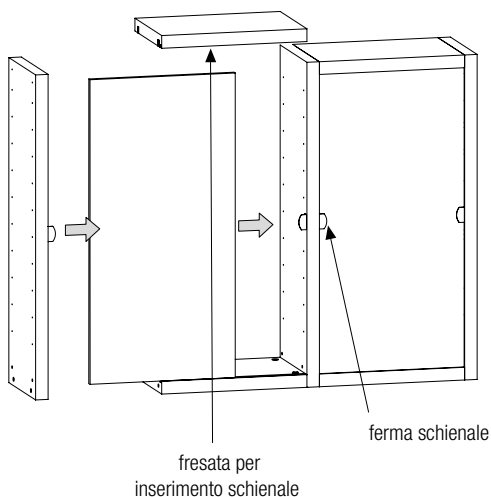
SCHIENALI

Spessore 14mm.

Schienali inseriti in fresata su ripiano superiore.

Lateralmente bordati con profili coestrusi.

Per schienali H.1600mm. e oltre è montato un ferma schienale al centro spalla.



AGGANCIAMENTO SPALLE PENSILI

Tutte le spalle sono predisposte con inserita attaccaglia per il fissaggio a muro.

In dotazione vengono forniti tasselli standard. In alternativa sono disponibili kit di tasselli chimici per muro pieno o forato che garantiscono una portata superiore.

Lo spessore in dotazione e il piede inferiore permettono la regolazione trasversale.

È sconsigliato l'utilizzo su pareti in cartongesso.

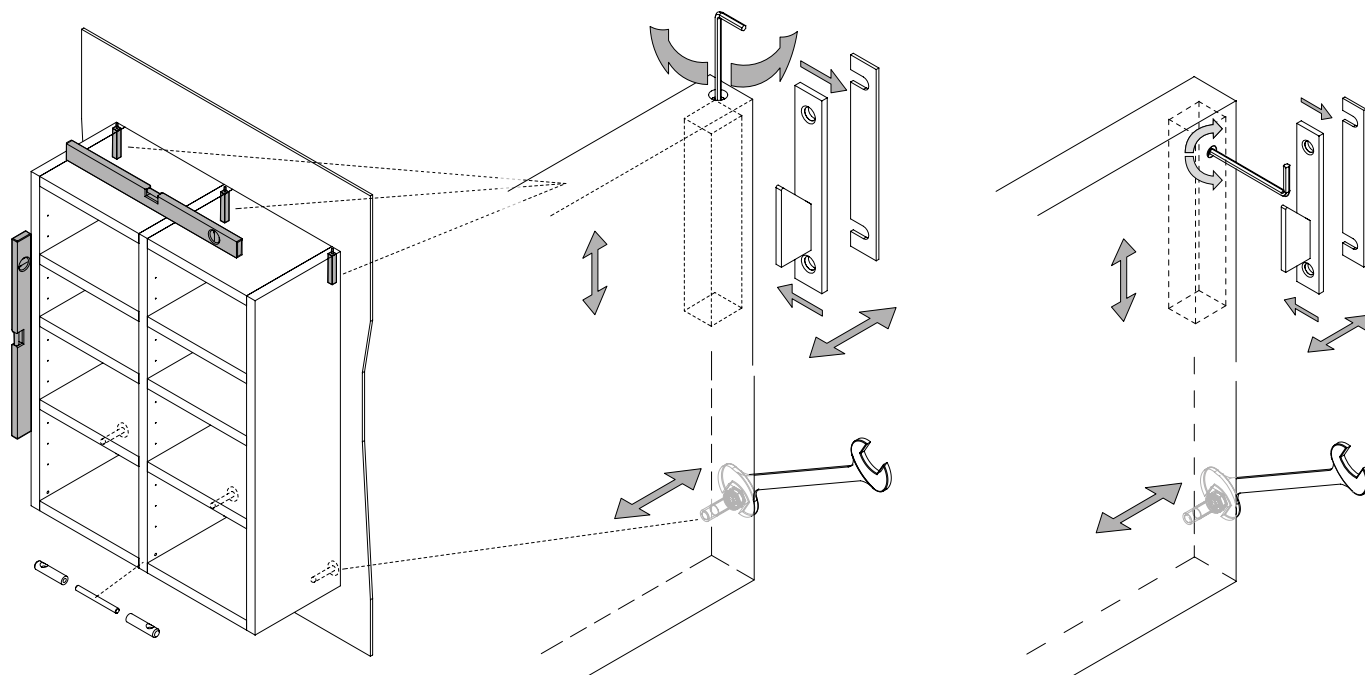
N.B.- Sulle spalle pensili la regolazione superiore è di serie. Per regolazione laterale, in caso di composizioni a soffitto, supplemento vedi pag. 337.

REGOLAZIONE SUPERIORE

Lasciare in altezza 80/100mm.
per regolazione.

REGOLAZIONE LATERALE

Lasciare in altezza minimo 20mm.
per regolazione.



Il tipo di materiali utilizzati e la ferramenta speciale permettono un carico sugli scaffali superiori dalla norma.

Il fissaggio delle parti pensili deve essere eseguito a regola d'arte e su pareti idonee a ricevere i tasselli in dotazione o i tasselli speciali con pasta chimica (che ne aumenta la portata).

È sconsigliato il fissaggio di uno scaffale pensile su pareti di cartongesso o similari.

Misura Emme non è responsabile per l'eventuale fissaggio non conforme a quanto sopra descritto.

VERSIONE ESSENZA

Spalla pensile:	con tassello in dotazione (no cartongesso)	Kg.250
	con tassello chimico (solo per muri pieni o forati)	Kg.400

Ripiano L.1242mm. peso distribuito sulla larghezza Kg. 60

Modulo scaffale pensile H.2240mm. con 5 ripiani L.1242mm.
provato da CATAS norma (ufficio) EN14073 protocollo 85290.

VERSIONE NOBILITATO / LACCATO

Spalla pensile:	con tassello in dotazione (no cartongesso)	Kg.150
	con tassello chimico (solo per muri pieni o forati)	Kg.250

Ripiano L.1242mm. peso distribuito sulla larghezza Kg. 40

Modulo scaffale pensile H.2240mm. con 5 ripiani L.1242mm.
provato da CATAS norma (ufficio) EN14073 protocollo 85290.

SCHEMA ESEMPLIFICATIVO LUCI - POSSIBILI SOLUZIONI**Luce LED orizzontale**

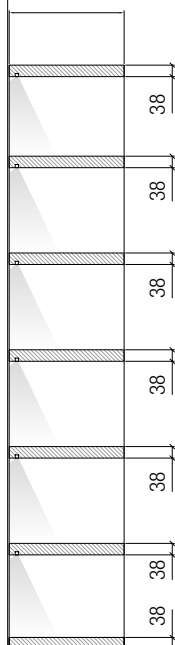
Luce LED incassata nel ripiano / coperchio orizzontale

- Tutte le lampade sono a gradazione 3000K.
- Nelle colonne ridotte in larghezza le dimensioni delle lampade corrisponderanno alla misura inferiore.
- É possibile accedere agli alimentatori nella parte superiore del coperchio.
- In ogni modulo con luce senza schienale, è necessario elettrificare ambedue le spalle.

**COMPOSIZIONE
A MURO
SENZA SCHIALE
CON LUCI**

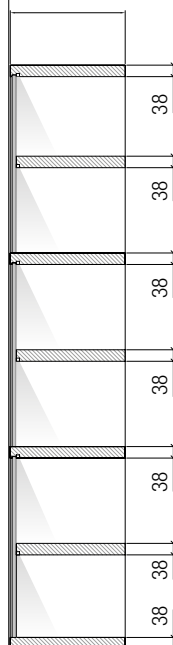
RIPIANI Sp.38mm.

304/380


**COMPOSIZIONE
A MURO
CON SCHIALE
CON LUCI**

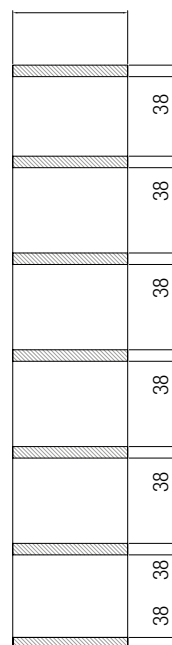
RIPIANI Sp.38mm.

304/380



**COMPOSIZIONE
BIFACCIALE
SENZA SCHIALE
SENZA LUCI**

RIPIANI Sp.38mm.

304/380



FRONTALE LEGNO



TIPOLOGIA FRONTALE

- B** anta battente
S anta scorrevole
CS cassetto
R ribalta down
U ribalta up

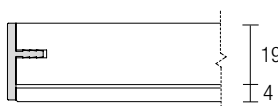
FINITURE FRONTALE

- Nobilitato:
 - 840 metallic graphite
 - 841 metallic champagne
 - 842 metallic dark bronze
 - 853 tabacco
 - 866 cenere
- Laccato opaco
- Laccato lucido

APERTURE E MANIGLIE UTILIZZABILI

	B	S	CS	R	U
Push	●		●	●	
Rod	●	●	●	●	●
Regula	●	●	●	●	●

FRONTALE PROFILO "0"



TIPOLOGIA FRONTALE

- B** anta battente
S anta scorrevole
CS cassetto
R ribalta down
U ribalta up

FINITURE FRONTALE

- Pannello:
 - Specchio Fascia A
 - Specchio acidato Fascia C
- Vetro Fascia A
 - O..** verniciato
- Vetro Fascia C
 - X..** acidato verniciato
- Ecopelle / Pelle
- Tecnomarble
- Essenza:
 - 50 cenere
 - 51 rovere nero
 - 53 olmo grey
 - 66 tabacco


FINITURE PROFILO

- Profilo "0" Sp.2mm.
- 524 canna di fucile
- O.. laccato a campionario
supplemento € 104

APERTURE E MANIGLIE UTILIZZABILI

	B	S	CS	R	U
Push	●		●	●	
Rod	●	●	●	●	●
Regula					

FRONTALE VETRO TELAIO



TIPOLOGIA FRONTALE

- B** anta battente

FINITURE FRONTALE

- Vetro Fascia A
 - V00** extra chiaro
 - V01** bronzo trasparente
 - V05** trasparente fumè
 - O..** verniciato
- Vetro Fascia C
 - V03** bronzo riflettente
 - V04** grigio riflettente
 - V18** naturale riflettente
 - X..** acidato verniciato

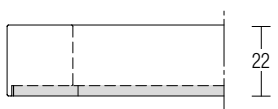
FINITURE TELAIO

- 524 canna di fucile
- verniciato a campionario
supplemento € 104

APERTURE E MANIGLIE UTILIZZABILI

	B
Push	
Rod	
Regula	●
Dedicata 60mm.	

FRONTALE NARCISSE DAY



TIPOLOGIA FRONTALE

- B** anta battente
R ribalta down

FINITURE FRONTALE

- Vetro Fascia A
 - V00** extra chiaro
 - V01** bronzo trasparente
 - V05** trasparente fumè
 - O..** verniciato
- Vetro Fascia C
 - V03** bronzo riflettente
 - V04** grigio riflettente
 - V18** naturale riflettente
 - X..** acidato verniciato

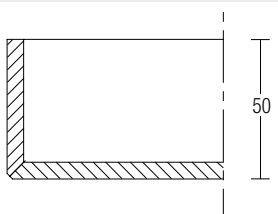
FINITURE TELAIO

- Metallo 524 canna di fucile

APERTURE E MANIGLIE UTILIZZABILI

	B	R
Push		
Rod	●	●
Regula		

ANTA TEKA



TIPOLOGIA ANTA

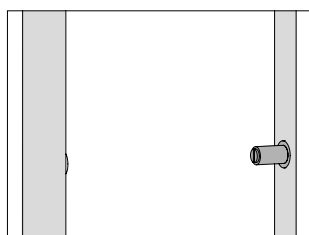
- B** battente

FINITURE ANTA

- Vetro Fascia A
 - V00** extra chiaro
 - V05** trasparente fumè

MANIGLIA DEDICATA

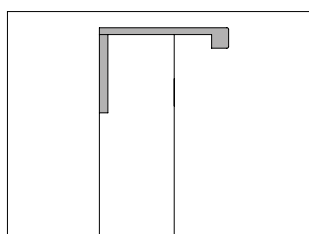
APERTURA PUSH



Apertura a pressione.
Pistoncino con molla e calamita
inserito nel fianco.
Riscontro inserito sul pannello anta.

Push anta battente	21
Push cassetto	40
Guide 4D estrazione totale	

MANIGLIA ROD



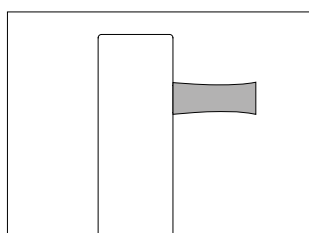
Trafilato di alluminio incassato nel pannello anta.
Quando inserita sulle ante vetro ha la stessa
finitura del profilo o del telaio.

FINITURE

- 524 canna di fucile
- O.. laccato a campionario
supplemento € 52 cad.

MISURA	CODICE	PREZZO
L.80	MGAN	15

MANIGLIA REGULA



Trafilato di alluminio 25 x 8mm.

FINITURE

- 524 canna di fucile
- O.. laccato a campionario
supplemento € 52 cad.

MISURA	CODICE	PREZZO
L.295	MGB32	36
L.455	MGB48	42
L.615	MGB64	47
L.935	MGB96	57
L.1255	MGB12	82
L.1575	MGB16	107
L.1895	MGB18	137

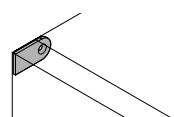
ELEMENTI STRUTTURALI crossing

designer M. LIPPARINI

Supplemento riduzioni vedi pag. 337.


			CODICE	NOBILITATO	LACCATO OPACO	ESSENZA
Spalle base Spessore 38mm. Foratura Ø 3mm. A DISEGNO passo 80mm, inclusa nel prezzo. Foratura Ø 3mm. FITTING passo 80 addebito per ogni modulo €50 Foratura Ø 3mm. A DISEGNO fuori passo, addebito per ogni modulo €100 Dotate di piedini regolabili e ferramenta per l'aggancio alla base.	Prof.304	H. 335	FB31	114	127	197
		H. 495	FB32	120	138	216
		H. 655	FB33	124	146	240
		H. 975	FB34	135	164	281
		H.1295	FB35	144	183	324
		H.1615	FB36	157	202	365
		H.1935	FB37	164	222	407
		H.2255	FB38	176	239	449
		H.2575	FB39	188	258	492
		H.2735	FB30Z	200	265	513
		H.2895	FB30	214	282	535
	Prof.380	H. 335	FB41	118	135	207
		H. 495	FB42	123	145	235
		H. 655	FB43	127	158	260
		H. 975	FB44	140	178	312
		H.1295	FB45	155	201	364
		H.1615	FB46	164	225	416
		H.1935	FB47	178	246	465
		H.2255	FB48	192	267	518
		H.2575	FB49	204	290	570
		H.2735	FB40Z	216	300	597
		H.2895	FB40	235	316	621
			PFS1	21	-	

Nelle composizioni senza schienali in altezza superiore a 1615mm. è consigliato il fissaggio a muro di almeno una spalla utilizzando la piastra.



Piastra di fissaggio spalla a parete
Da utilizzare in mancanza di schienali

Spalle base bifacciali Spessore 38mm. Foratura Ø 3mm. A DISEGNO passo 80mm, inclusa nel prezzo. Foratura Ø 3mm. FITTING passo 80 addebito per ogni modulo €50 Foratura Ø 3mm. A DISEGNO fuori passo, addebito per ogni modulo €100 Dotate di piedini regolabili e ferramenta per l'aggancio alla base. Finite sui due lati con bordo 2mm. N.B.: è consigliato per la stabilità il fissaggio della composizione a una parete e/o soffitto.	Prof.304	H. 335	FB31B	114	127	215
		H. 495	FB32B	120	138	240
		H. 655	FB33B	124	146	263
		H. 975	FB34B	135	164	311
		H.1295	FB35B	144	183	357
		H.1615	FB36B	157	202	402
		H.1935	FB37B	164	222	447
		H.2255	FB38B	176	239	494
		H.2575	FB39B	188	258	541
		H.2735	FB30BZ	200	265	566
		H.2895	FB30B	214	282	587
	Prof.380	H. 335	FB41B	118	135	228
		H. 495	FB42B	123	145	258
		H. 655	FB43B	127	158	284
		H. 975	FB44B	140	178	342
		H.1295	FB45B	155	201	400
		H.1615	FB46B	164	225	458
		H.1935	FB47B	178	246	511
		H.2255	FB48B	192	267	570
		H.2575	FB49B	204	290	626
		H.2735	FB40BZ	216	300	655
		H.2895	FB40B	235	316	683




I prezzi indicati sono riferiti ai colori di base. Per gli altri colori aggiungere al prezzo il 15%.
Per laccato anticato aggiungere al prezzo il 35% solo sui 3 colori previsti, vedi pag 6.

SPALLE SOPRALZO SU CONTENITORI

ELEMENTI STRUTTURALI

Supplemento riduzioni vedi pag. 337.

Supplemento regolazione laterale vedi pag. 337.


			CODICE	NOBILITATO	LACCATO OPACO	ESSENZA
Spalle sopralzo Spessore 38mm. Foratura Ø 3mm. A DISEGNO passo 80mm, inclusa nel prezzo. Foratura Ø 3mm. FITTING passo 80 addebito per ogni modulo €50 Foratura Ø 3mm. A DISEGNO fuori passo, addebito per ogni modulo €100 Dotati di ferramenta per aggancio a muro. Il primo ripiano inferiore è fisso a tenuta.	Prof.304	H. 301	FS31-2	135	155	216
		H. 461	FS32-2	139	161	240
		H. 621	FS33-2	144	172	261
		H. 941	FS34-2	157	189	302
		H.1261	FS35-2	164	207	343
		H.1581	FS36-2	175	224	382
		H.1901	FS37-2	189	241	427
		H.2221	FS38-2	200	259	467
		H.2541	FS39-2	208	278	510
	Prof.380	H. 301	FS41-2	138	158	230
		H. 461	FS42-2	144	169	257
		H. 621	FS43-2	151	179	281
		H. 941	FS44-2	161	202	333
		H.1261	FS45-2	175	225	384
		H.1581	FS46-2	187	242	430
		H.1901	FS47-2	201	263	484
		H.2221	FS48-2	213	287	535
		H.2541	FS49-2	227	306	586

SPALLE PENSILI

ELEMENTI STRUTTURALI

Supplemento riduzioni vedi pag. 337.

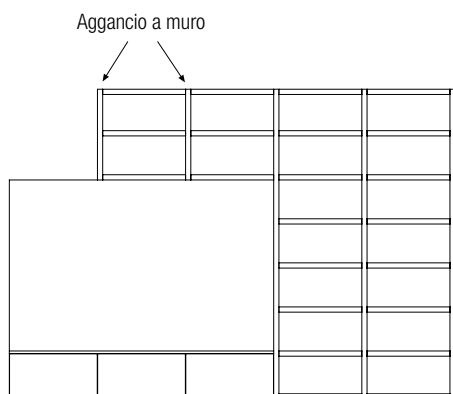
Supplemento regolazione laterale vedi pag. 337.

			CODICE	NOBILITATO	LACCATO OPACO	ESSENZA
Spalle pensili Spessore 38mm. Foratura Ø 3mm. A DISEGNO passo 80mm, inclusa nel prezzo. Foratura Ø 3mm. FITTING passo 80 addebito per ogni modulo €50 Foratura Ø 3mm. A DISEGNO fuori passo, addebito per ogni modulo €100 Dotati di ferramenta per aggancio a muro.	Prof.304	H. 320	FP31-2	135	155	216
		H. 480	FP32-2	139	161	240
		H. 640	FP33-2	144	172	261
		H. 960	FP34-2	157	189	302
		H.1280	FP35-2	164	207	343
		H.1600	FP36-2	205	255	382
		H.1920	FP37-2	214	273	427
		H.2240	FP38-2	225	288	467
	Prof.380	H. 320	FP41-2	138	158	230
		H. 480	FP42-2	144	169	257
		H. 640	FP43-2	151	179	281
		H. 960	FP44-2	161	202	333
		H.1280	FP45-2	175	225	384
		H.1600	FP46-2	214	278	430
		H.1920	FP47-2	228	296	484
		H.2240	FP48-2	241	317	535

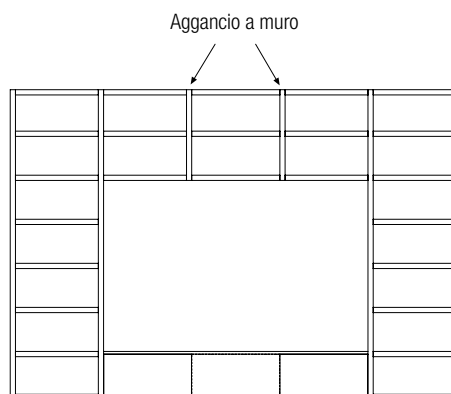
I prezzi indicati sono riferiti ai colori di base. Per gli altri colori aggiungere al prezzo il 15%.

Per laccato anticato aggiungere al prezzo il 35% solo sui 3 colori previsti, vedi pag 6.

PENSILE SOPRA PANNELLI



PENSILE PONTE



Supplemento riduzioni vedi pag. 337.
Supplemento regolazione laterale vedi pag. 337.

Spalle pensile sopra pannelli o pensile ponte

Spessore 38mm.

Foratura Ø 3mm. A DISEGNO passo 80mm, inclusa nel prezzo.

Foratura Ø 3mm. FITTING passo 80 addebito per ogni modulo €50

Foratura Ø 3mm. A DISEGNO fuori passo, addebito per ogni modulo €100

Dotati di ferramenta per aggancio a muro.



		CODICE	NOBILITATO	LACCATO OPACO	ESSENZA
Prof.304	H. 339	FT31-2	135	155	216
	H. 499	FT32-2	139	161	240
	H. 659	FT33-2	144	172	261
	H. 979	FT34-2	157	189	302
	H.1299	FT35-2	164	207	343
	H.1619	FT36-2	205	254	382
	H.1939	FT37-2	213	275	427
	H.2259	FT38-2	225	288	467
Prof.380	H. 339	FT41-2	138	158	230
	H. 499	FT42-2	144	169	257
	H. 659	FT43-2	151	179	281
	H. 979	FT44-2	161	202	333
	H.1299	FT45-2	175	225	384
	H.1619	FT46-2	213	278	430
	H.1939	FT47-2	230	295	484
	H.2259	FT48-2	241	322	535

Supplemento riduzioni vedi pag. 337.

Spallette da inserimento

Spessore 38mm.

Foratura Ø 3mm. A DISEGNO passo 80mm, inclusa nel prezzo.

Foratura Ø 3mm. FITTING passo 80 addebito per ogni modulo €50

Foratura Ø 3mm. A DISEGNO fuori passo, addebito per ogni modulo €100

Dotati di ferramenta per aggancio a ripiano superiore e inferiore.




		CODICE	NOBILITATO	LACCATO OPACO	ESSENZA
Prof.304	H. 339	FI31-2	113	128	197
	H. 499	FI32-2	118	138	216
	H. 659	FI33-2	125	146	240
	H. 979	FI34-2	135	164	281
	H.1299	FI35-2	144	183	324
Prof.380	H. 339	FI41-2	116	135	207
	H. 499	FI42-2	124	145	235
	H. 659	FI43-2	128	157	259
	H. 979	FI44-2	140	178	312
	H.1299	FI45-2	154	201	364

I prezzi indicati sono riferiti ai colori di base. Per gli altri colori aggiungere al prezzo il 15%.
Per laccato anticato aggiungere al prezzo il 35% solo sui 3 colori previsti, vedi pag 6.


Supplemento riduzioni vedi pag. 337.

		CODICE	CANNA DI FUCILE / DARK BRONZE		
			VETRO FASCIA A	VETRO FASCIA C	VETRO FASCIA LUX
Spalla telaio iniziale / terminale CON VETRO Sp.38mm.	H.1949	TI35V	1.097	1.347	1.614




Spalla telaio iniziale / terminale SENZA VETRO Sp.38mm.

	CODICE	CANNA DI FUCILE / DARK BRONZE
H.1949	TI35	804




Spalla telaio centrale CON VETRO Sp.38mm.

	CODICE	CANNA DI FUCILE / DARK BRONZE		
		VETRO FASCIA A	VETRO FASCIA C	VETRO FASCIA LUX
H.1949	TC35V	1.632	1.978	2.233



Spalla telaio centrale SENZA VETRO Sp.38mm.

	CODICE	CANNA DI FUCILE / DARK BRONZE
H.1949	TC35	804



I prezzi indicati sono riferiti ai colori di base. Per gli altri colori aggiungere al prezzo il 15%.

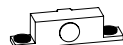
	CODICE	CANNA DI FUCILE / DARK BRONZE
Supporti per ripiani vetro coppia L.15mm. fisso	REF15CO	22



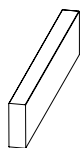
	CODICE	CANNA DI FUCILE / DARK BRONZE
Supporti per ripiani vetro coppia L.31mm. spostabile	REF31CO	34



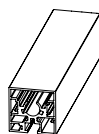
	CODICE	CANNA DI FUCILE / DARK BRONZE
Supporti per ripiani vetro doppio L.38mm. centrale spostabile	REF38	36



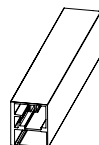
	CODICE	CANNA DI FUCILE / DARK BRONZE
Traversi aggiuntivi fissi per ripiano interno, cassettera e accessori L.15mm. fisso sul telaio centrale con vetro	TR315	118



	CODICE	CANNA DI FUCILE / DARK BRONZE
Traversi aggiuntivi regolabili in altezza per ripiano interno, cassettera e accessori L.38mm. spostabile sul telaio iniziale / terminale / centrale senza vetro	TR338	66



	CODICE	CANNA DI FUCILE / DARK BRONZE
Traversi aggiuntivi regolabili in altezza per ripiano interno, cassettera e accessori L.31mm. spostabile sul telaio iniziale / terminale con vetro	TR331	66

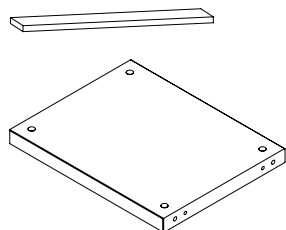


Supplemento riduzioni vedi pag. 337.

Ripiani base con o senza schienale

Sp.38mm.

Sono dotati di ferramenta a tenuta.



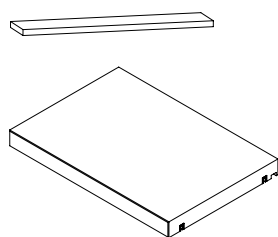
		CODICE	NOBILITATO	LACCATO OPACO	ESSENZA
Prof.304	L. 202	RB31	54	74	120
	L. 282	RB32	55	80	131
	L. 442	RB33	59	86	152
	L. 602	RB34	66	96	173
	L. 922	RB35	76	113	212
	L.1242	RB36	82	128	257
Prof.380	L. 202	RB41	55	77	127
	L. 282	RB42	57	82	139
	L. 442	RB43	64	93	163
	L. 602	RB44	69	104	191
	L. 922	RB45	82	126	242
	L.1242	RB46	92	144	294

Ripiani superiori con o senza schienale

Sp.38mm.

Sono dotati di fresata per il fissaggio dello schienale (se presente).

Reggipiani a tenuta con bussola.



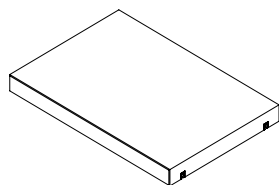
		CODICE	NOBILITATO	LACCATO OPACO	ESSENZA
Prof.304	L. 202	RC31	54	74	120
	L. 282	RC32	55	80	131
	L. 442	RC33	59	86	152
	L. 602	RC34	66	96	173
	L. 922	RC35	76	113	212
	L.1242	RC36	82	128	257
Prof.380	L. 202	RC41	55	77	127
	L. 282	RC42	57	82	139
	L. 442	RC43	64	93	163
	L. 602	RC44	69	104	191
	L. 922	RC45	82	126	242
	L.1242	RC46	92	144	294

Supplemento riduzioni vedi pag. 337.

Ripiani per vani senza schienale

Sp.38mm.

Reggipiani spostabili, in acciaio nichelato con perno.

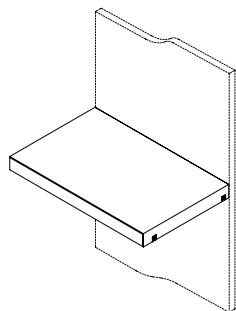


		CODICE	NOBILITATO	LACCATO OPACO	ESSENZA
Prof.304	L. 202	RP31	54	74	120
	L. 282	RP32	55	80	131
	L. 442	RP33	59	86	152
	L. 602	RP34	66	96	173
	L. 922	RP35	76	113	212
	L.1242	RP36	82	128	257
Prof.380	L. 202	RP41	55	77	127
	L. 282	RP42	57	82	139
	L. 442	RP43	64	93	163
	L. 602	RP44	69	104	191
	L. 922	RP45	82	126	242
	L.1242	RP46	92	144	294

Ripiani per vani con schienale

Sp.38mm.

Reggipiani spostabili, in acciaio nichelato con perno.



		CODICE	NOBILITATO	LACCATO OPACO	ESSENZA
Prof.285	L. 202	RS31	54	74	120
	L. 282	RS32	55	80	131
	L. 442	RS33	59	86	152
	L. 602	RS34	66	96	173
	L. 922	RS35	76	113	212
	L.1242	RS46	82	128	257
Prof.361	L. 202	RS41	55	77	127
	L. 282	RS42	57	82	139
	L. 442	RS43	64	93	163
	L. 602	RS44	69	104	191
	L. 922	RS45	82	126	242
	L.1242	RS46	92	144	294

Ripiani vetro per vani con o senza schienale

Sp.12mm.

Completi di ferramenta di fissaggio alle spalle.

Reggipiano speciale in acciaio nichelato.



		CODICE	VETRO V00 EXTRA CHIARO	VETRO V05 FUMÉ TRASPARENTE
Prof.280	L. 202	RV31	84	84
	L. 282	RV32	86	86
	L. 442	RV33	89	89
	L. 602	RV34	96	96
	L. 922	RV35	122	122
	L.1242	RV36	159	159
Prof.356	L. 202	RV41	86	86
	L. 282	RV42	89	89
	L. 442	RV43	93	93
	L. 602	RV44	100	100
	L. 922	RV45	145	145
	L.1242	RV46	186	186

I prezzi indicati sono riferiti ai colori di base. Per gli altri colori aggiungere al prezzo il 15%.
Per laccato anticato aggiungere al prezzo il 35% solo sui 3 colori previsti, vedi pag 4.

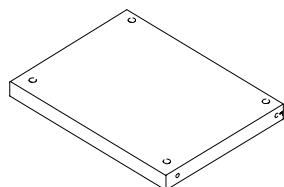
Supplemento riduzioni vedi pag. 337.

Ripiani base bifacciali

Sp.38mm.

Finiti sui due lati con bordo 2mm.

Sono dotati di ferramenta a tenuta.



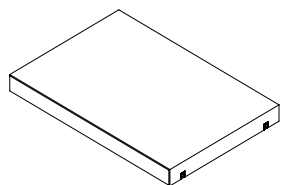
		CODICE	NOBILITATO	LACCATO OPACO	ESSENZA
Prof.304	L. 202	RB31B	66	88	157
	L. 282	RB32B	67	96	172
	L. 442	RB33B	73	104	201
	L. 602	RB34B	77	114	227
	L. 922	RB35B	92	140	282
	L.1242	RB36B	99	155	339
Prof.380	L. 202	RB41B	67	94	169
	L. 282	RB42B	71	99	187
	L. 442	RB43B	75	111	215
	L. 602	RB44B	82	124	250
	L. 922	RB45B	99	152	320
	L.1242	RB46B	107	173	387

Ripiani superiori bifacciali

Sp.38mm.

Finiti sui due lati con bordo 2mm.

Reggipiani a tenuta con bussola.



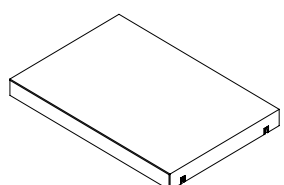
		CODICE	NOBILITATO	LACCATO OPACO	ESSENZA
Prof.304	L. 202	RC31B	66	88	157
	L. 282	RC32B	67	96	172
	L. 442	RC33B	73	104	201
	L. 602	RC34B	77	114	227
	L. 922	RC35B	92	137	282
	L.1242	RC36B	99	155	339
Prof.380	L. 202	RC41B	67	94	169
	L. 282	RC42B	71	99	187
	L. 442	RC43B	75	111	215
	L. 602	RC44B	82	124	250
	L. 922	RC45B	99	152	320
	L.1242	RC46B	107	173	387

Ripiani bifacciali

Sp.38mm.

Finiti sui due lati con bordo 2mm.

Reggipiani spostabili, in acciaio nichelato con perno.



		CODICE	NOBILITATO	LACCATO OPACO	ESSENZA
Prof.304	L. 202	RP31B	66	88	157
	L. 282	RP32B	67	96	172
	L. 442	RP33B	73	104	201
	L. 602	RP34B	77	114	227
	L. 922	RP35B	92	137	282
	L.1242	RP36B	99	155	339
Prof.380	L. 202	RP41B	67	94	169
	L. 282	RP42B	71	99	187
	L. 442	RP43B	75	111	215
	L. 602	RP44B	82	124	250
	L. 922	RP45B	99	152	320
	L.1242	RP46B	107	173	387

I prezzi indicati sono riferiti ai colori di base. Per gli altri colori aggiungere al prezzo il 15%.

Per laccato anticato aggiungere al prezzo il 35% solo sui 3 colori previsti, vedi pag 4.

RIPIANI: Pannello Sp.14mm. MDF con aggancio reggipiano invisibile. Finitura laccato opaco.

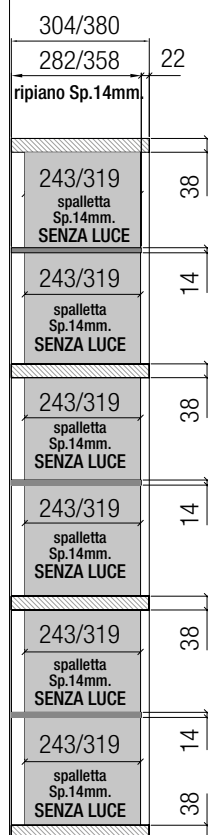
SPALLE: Pannello Sp.14mm. MDF. Finitura laccato opaco.

CARTER: Profilato di alluminio con attacco per schienale e vano porta LED. Finitura satinato o laccato opaco.

SCHEMA COMPONIBILITÀ

**A MURO
SENZA SCHIENALE
SENZA LUCI**

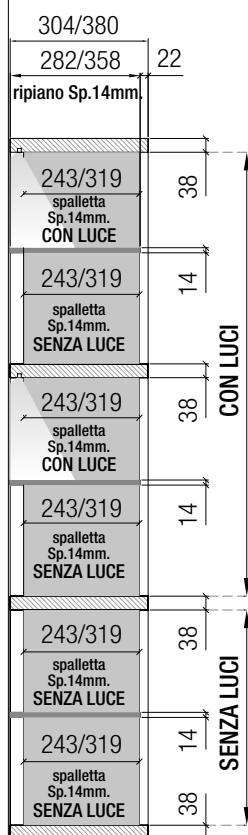
RIPIANI Sp.38/14mm.


**A MURO
SENZA SCHIENALE
CON LUCI:**

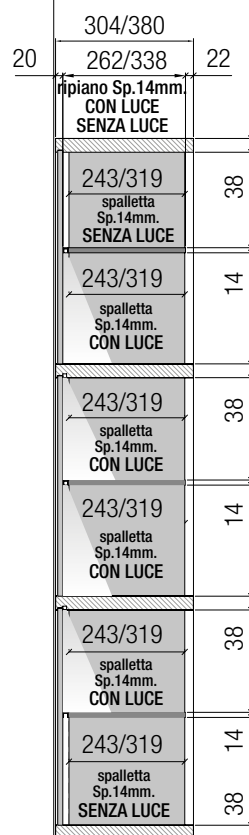
RIPIANI Sp.38mm.

SENZA LUCI:

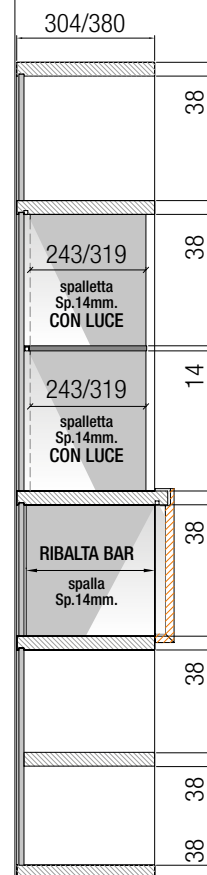
RIPIANI Sp.14mm.


**A MURO
CON SCHIENALE
CON LUCI E SENZA LUCI**

RIPIANI Sp.38/14mm.


**A MURO
CON SCHIENALE
CON LUCI E SENZA LUCI
+ RIBALTA BAR**

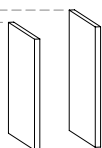
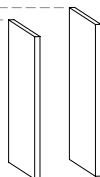
RIPIANI Sp.38/14mm.



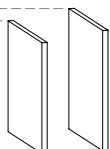
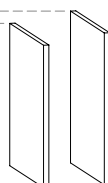
N.B.: IN PRESENZA DELLO SCHIENALE IN VETRO (FASCIA A E FASCIA C) NON È CONSENTITO L'UTILIZZO DEGLI ELEMENTI RASTER SP.14MM. (ALLEGGERIMENTI).

SPALLETTE Sp.14mm. PER LIBRERIA PROFONDITÀ 304mm.

Profondità 243mm. per composizione SENZA SCHIENALE E CON SCHIENALE.

ALTEZZA
PER VANO H.320mm.H.306mm.
H.282mm.ALTEZZA
PER VANO H.400mm.H.386mm.
H.362mm.**SPALLETTE Sp.14mm. PER LIBRERIA PROFONDITÀ 380mm.**

Profondità 319mm. per composizione SENZA SCHIENALE E CON SCHIENALE.

ALTEZZA
PER VANO H.320mm.H.306mm.
H.282mm.ALTEZZA
PER VANO H.400mm.H.386mm.
H.362mm.

È possibile l'inserimento di una spalletta tra due ripiani Sp.38mm. unico vano, rispettando le posizioni fisse indicate nella predisposizione nelle figure DX - SX.

RIPIANI Sp.14mm.**PER LIBRERIA PROFONDITÀ 304mm. SENZA SCHIENALE**

L.202mm.




L.282mm.



L.442mm.




L.602mm.



L.922mm.



L.1242mm.



PROFONDITÀ 282mm.

RIPIANI Sp.14mm.**PER LIBRERIA PROFONDITÀ 380mm. SENZA SCHIENALE**

L.202mm.



L.282mm.



L.442mm.



L.602mm.



L.922mm.



L.1242mm.



PROFONDITÀ 358 mm.

RIPIANI Sp.14mm.**PER LIBRERIA PROFONDITÀ 304mm. CON SCHIENALE**

L.202mm.



L.282mm.



L.442mm.



L.602mm.



L.922mm.



L.1242mm.



PROFONDITÀ 262mm. (compreso di carter porta led)
-CON LUCE LED
-SENZA LUCE LED

RIPIANI Sp.14mm.**PER LIBRERIA PROFONDITÀ 380mm. CON SCHIENALE**

L.202mm.



L.282mm.



L.442mm.



L.602mm.



L.922mm.



L.1242mm.



PROFONDITÀ 338mm. (compreso di carter porta led)
-CON LUCE LED
-SENZA LUCE LED

Sp.14mm. SENZA SCHIENALI

L.202mm.

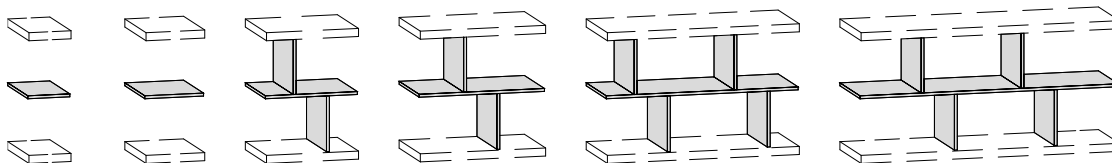
L.282mm.

L.442mm.

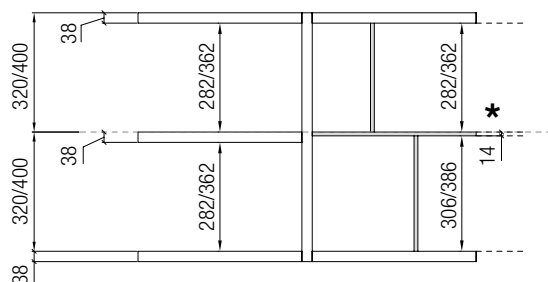
L.602mm.

L.922mm.

L.1242mm.



ALTEZZA VANI



2° VANO da H.400mm
2° VANO da H.320mm

* RIPIANI Sp.38mm. e ripiani Sp.14mm.
Allineamento filo superiore.

1° VANO da H.400mm
1° VANO da H.320mm

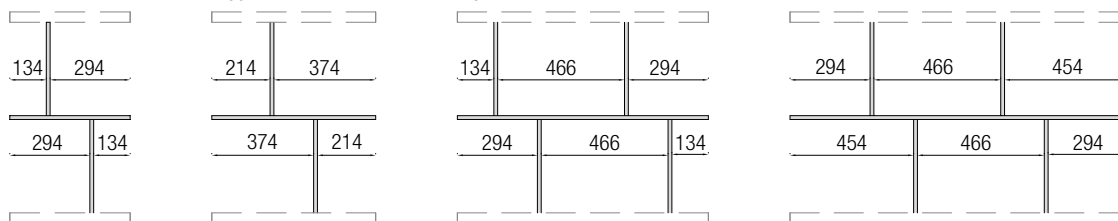
PREDISPOSIZIONE SPALLETTE Sp.14mm. (FIGURA DX)

L.442mm.

L.602mm.

L.922mm.

L.1242mm.



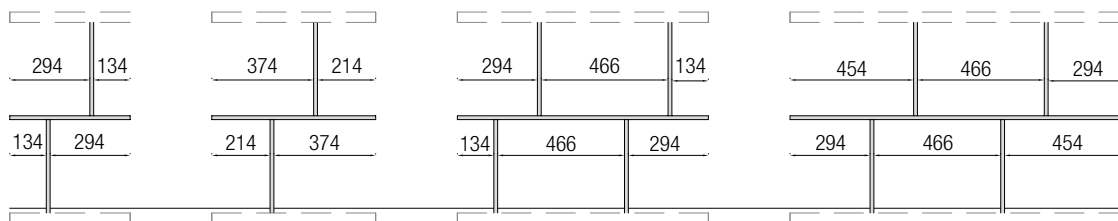
PREDISPOSIZIONE SPALLETTE Sp.14mm. (FIGURA SX)

L.442mm.

L.602mm.

L.922mm.

L.1242mm.

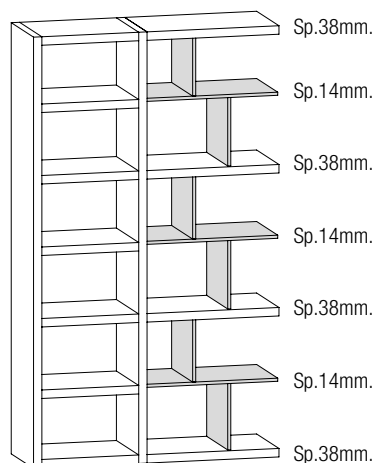


Non è possibile modificare lo schema compositivo.

I divisori possono essere inseriti nel sistema con la predisposizione (DX) oppure con la predisposizione speculare (SX).

COMPONIBILITÀ

- In composizioni "senza schienale" altezza massima 2 vani.
- Per proseguire in altezza la composizione è necessario posizionare massimo ogni due vani un ripiano Sp.38 mm.
- Non è possibile utilizzare elementi Sp.14mm. nelle composizioni bifacciali.
- Nelle composizioni senza schienale non è possibile inserire le luci led nei ripiani Sp.14mm. "solo nei ripiani Sp.38mm".
- È possibile combinare le spallette di altezza differente per realizzare ulteriori composizioni raster.



MODULARITÀ RASTER Sp.14mm. P.304/380mm. SENZA SCHIENALE ELEMENTI STRUTTURALI

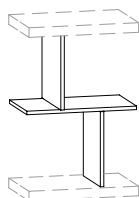
L.202mm.



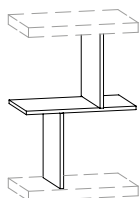
L.282mm.



DX L.442mm.

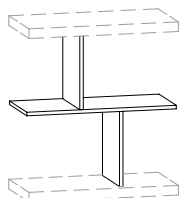


SX L.442mm.

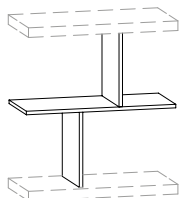


DX/SX = Posizione spalletta inferiore

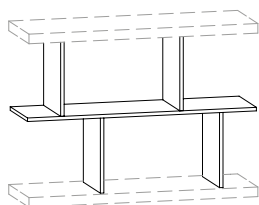
DX L.602mm.



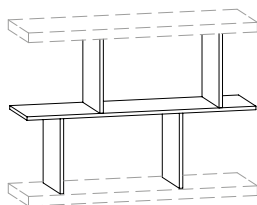
SX L.602mm.



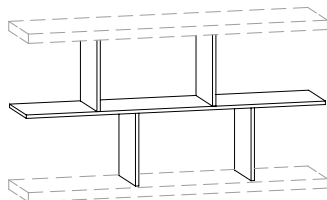
DX L.922mm.



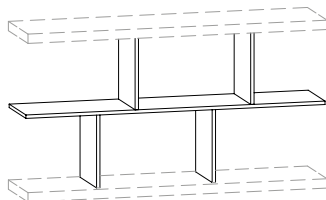
SX L.922mm.



DX L.1242mm.



SX L.1242mm.



		CODICE	LACCATO OPACO
Spallette Sp.14mm. per vano H.320mm. Prof.243 / 319mm.	Prof.304 H. 306	FA31	106



Prof.380 H. 306	FA41	114
-----------------	-------------	-----

Spallette Sp.14mm. per vano H.400mm. Prof.243 / 319mm.	CODICE	LACCATO OPACO
--	--------	---------------



Prof.304 H. 386	FA32	116
-----------------	-------------	-----

Prof.380 H. 386	FA42	122
-----------------	-------------	-----

Ripiani Sp.14mm. Prof.282 / 358mm.	CODICE	LACCATO OPACO
--	--------	---------------



Prof.304 L. 202	RA31	153
	RA32	156
	RA33	173
	RA34	186
	RA35	200
	RA36	212

Prof.380 L. 202	RA41	169
	RA42	173
	RA43	191
	RA44	202
	RA45	216
	RA46	230

Spalla di compensazione allineamento per vano H.240mm. Utilizzare nel primo vano per allineamenti con anta ribalta bar e ante battenti	CODICE	LACCATO OPACO
---	--------	---------------



Prof.304 H. 226	FC31	101
-----------------	-------------	-----

Prof.380 H. 226	FC41	110
-----------------	-------------	-----

	P.304 2 vani	P.380 2 vani
Ripiani Sp.14mm. L.202mm.		

VANI H.320 / 400mm.	RA31	RA41
LACCATO OPACO	153	169

	P.304 2 vani	P.380 2 vani
Ripiani Sp.14mm. L.282mm.		

VANI H.320 / 400mm.	RA32	RA42
LACCATO OPACO	156	173

	P.304 2 vani	P.380 2 vani
Ripiani e spallette Sp.14mm. L.442mm. versione DX/SX		

VANI H.320mm.	RA33 dx/sx	RA43 dx/sx
LACCATO OPACO	384	417

VANI H.400mm.	RA334 dx/sx	RA434 dx/sx
LACCATO OPACO	402	435

	P.304 2 vani	P.380 2 vani
Ripiani e spallette Sp.14mm. L.602mm. versione DX/SX		

VANI H.320mm.	RA34 dx/sx	RA44 dx/sx
LACCATO OPACO	398	428

VANI H.400mm.	RA344 dx/sx	RA444 dx/sx
LACCATO OPACO	414	446

	P.304 2 vani	P.380 2 vani
Ripiani e spallette Sp.14mm. L.922mm. versione DX/SX		

VANI H.320mm.	RA35 dx/sx	RA45 dx/sx
LACCATO OPACO	623	671

VANI H.400mm.	RA354 dx/sx	RA454 dx/sx
LACCATO OPACO	658	705

	P.304 2 vani	P.380 2 vani
Ripiani e spallette Sp.14mm. L.1242mm. versione DX/SX		

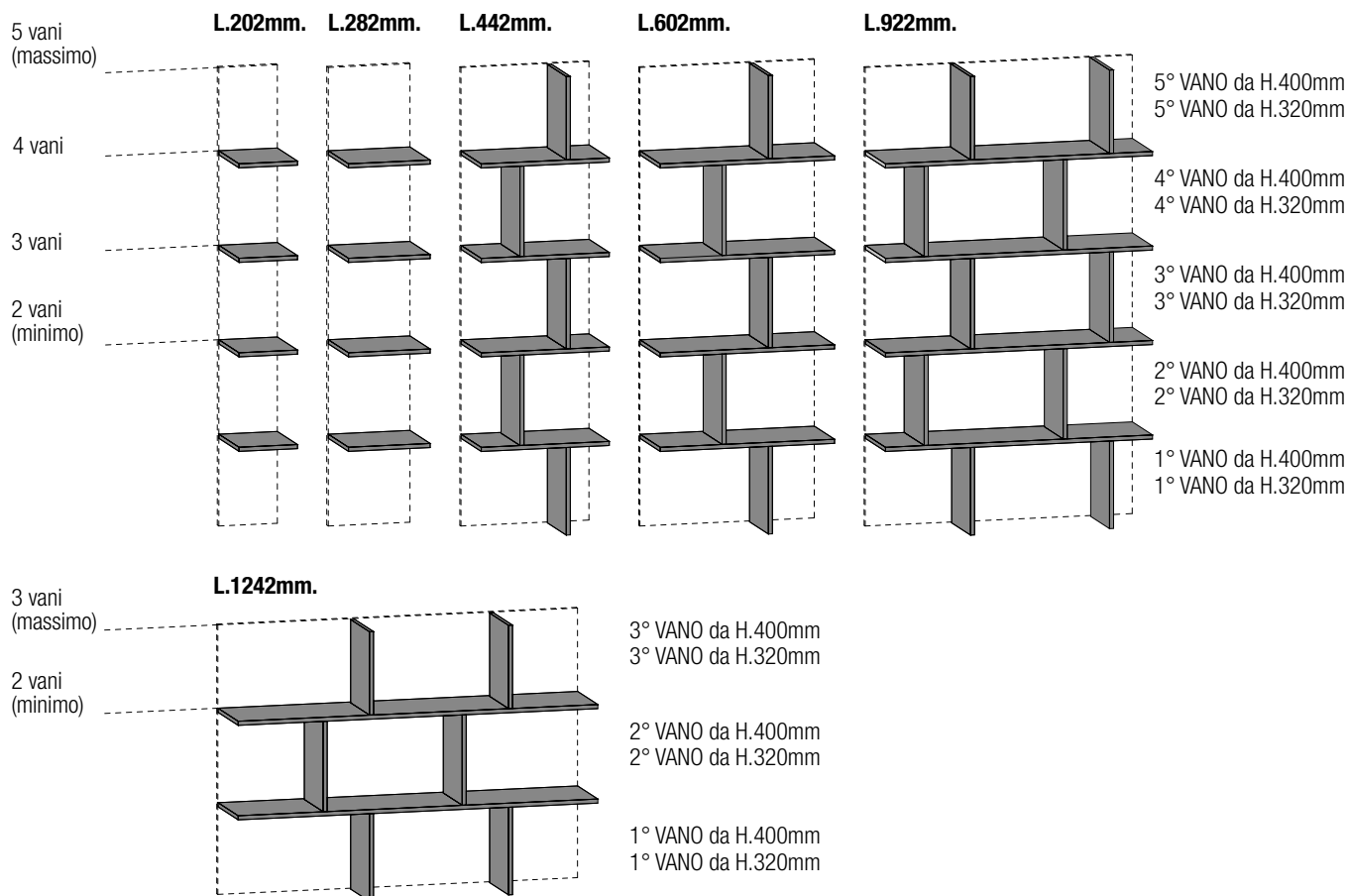
VANI H.320mm.	RA36 dx/sx	RA46 dx/sx
LACCATO OPACO	636	683

VANI H.400mm.	RA364 dx/sx	RA464 dx/sx
LACCATO OPACO	671	717

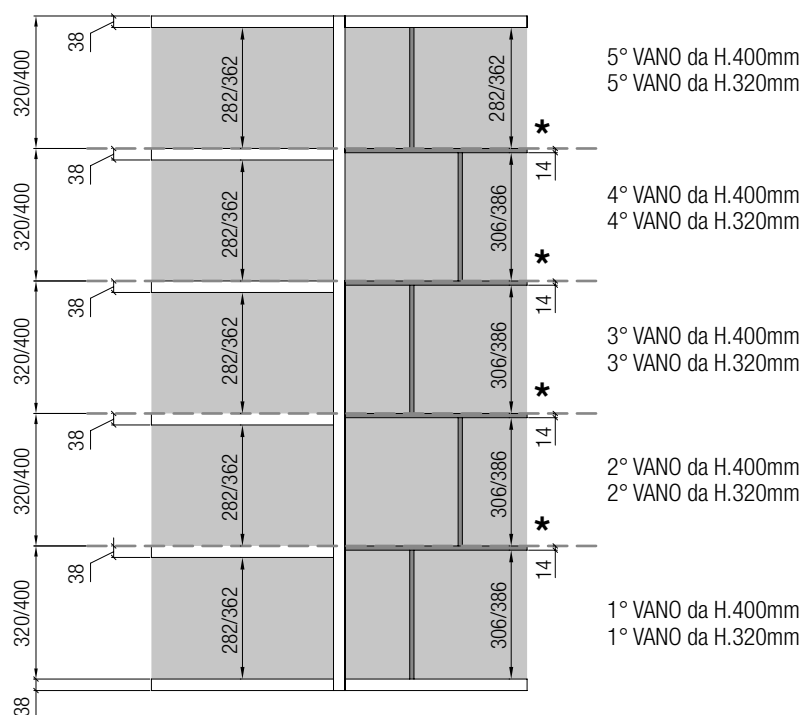
CROSSING

NOTE TECNICHE RASTER Sp.14mm. CON SCHIENALE

Sp.14mm. CON SCHIENALI



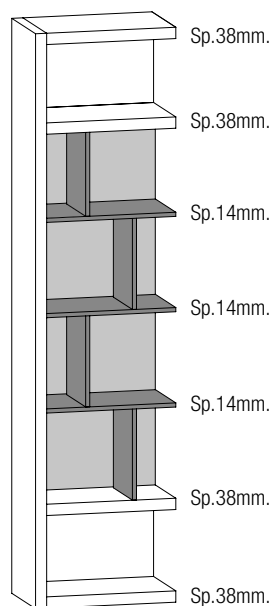
ALTEZZA VANI



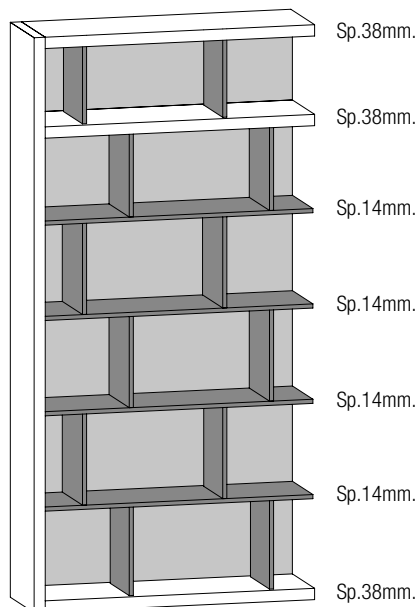
★ RIPIANI Sp.38mm. e ripiani Sp.14mm.
Allineamento filo superiore.

- Non è possibile modificare lo schema compositivo.
- I divisori possono essere inseriti nel sistema con la predisposizione (DX) oppure con la predisposizione speculare (SX).

COMPONIBILITÀ

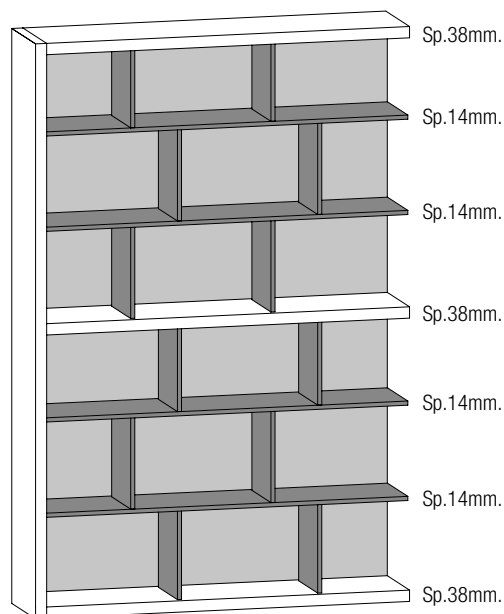


L.442/602mm.

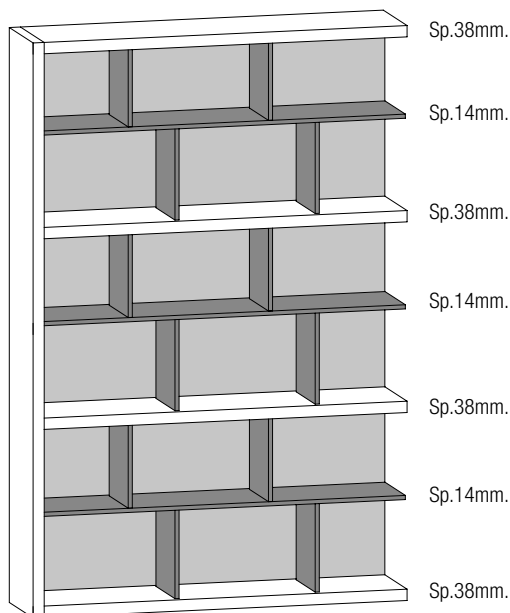


L.922mm.

- Per proseguire in altezza oltre 5 vani posizionare un ripiano Sp.38mm.
- È possibile inserire le luci LED nei ripiani Sp.14mm.
- È possibile combinare le spallette di altezza differente per realizzare ulteriori composizioni raster





L.1242mm.





L.1242mm.

- Per proseguire in altezza oltre 3 vani posizionare un ripiano Sp.38mm.
- È possibile inserire le luci LED nei ripiani Sp.14mm.
- È possibile combinare le spallette di altezza differente per realizzare ulteriori composizioni raster



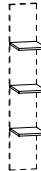

		CODICE	LACCATO OPACO
	Spallette Sp.14mm. per vano H.320mm. Prof.243/319mm.	Prof.304 H. 306 FA31	106
		Prof.380 H. 306 FA41	114


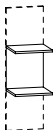


		CODICE	LACCATO OPACO
	Spallette Sp.14mm. per vano H.400mm. Prof.243/319mm.	Prof.304 H. 386 FA32	116
		Prof.380 H. 386 FA42	122


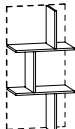
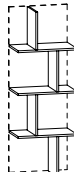
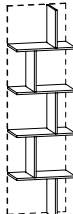
		CODICE	LACCATO OPACO
	Ripiani Sp.14mm. inserimento luci LED Prof.262/338mm. compreso di carter porta led per luci led vedi capitolo accessori pag. 266.	Prof.304 L. 202 RAS31	161
		L. 282 RAS32	164
		L. 442 RAS33	181
		L. 602 RAS34	195
		L. 922 RAS35	210
		L.1242 RAS36	220
		Prof.380 L. 202 RAS41	178
		L. 282 RAS42	183
		L. 442 RAS43	198
		L. 602 RAS44	212
		L. 922 RAS45	227
		L.1242 RAS46	240


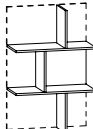
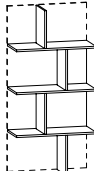
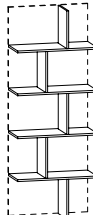
		CODICE	LACCATO OPACO
	Spalla di compensazione allineamento per vano H.240mm. Utilizzare nel primo vano per allineamenti con anta ribalta bar e ante battenti	Prof.304 H. 226 FC31	101
		Prof.380 H. 226 FC41	110

COMPOSIZIONI RASTER Sp.14mm. **P.304mm.** CON SCHIENALE ELEMENTI STRUTT.

	2 vani	3 vani	4 vani	5 vani
Ripiani Sp.14mm. L.202mm.				
VANI H.320 / 400mm.	RAS31	RAS313	RAS314	RAS315
LACCATO OPACO	161	323	484	646

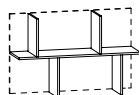
Ripiani Sp.14mm. L.282mm.				
VANI H.320 / 400mm.	RAS32	RAS323	RAS324	RAS325
LACCATO OPACO	164	331	496	660

Ripiani e spallette Sp.14mm. L.442mm. versione DX / SX				
VANI H.320mm.	RAS332 dx/sx	RAS333 dx/sx	RAS334 dx/sx	RAS335 dx/sx
LACCATO OPACO	395	683	972	1.260
VANI H.400mm.	RAS3324 dx/sx	RAS3334 dx/sx	RAS3344 dx/sx	RAS3354 dx/sx
LACCATO OPACO	412	709	1.005	1.303

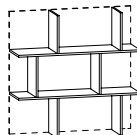
Ripiani e spallette Sp.14mm. L.602mm. versione DX / SX				
VANI H.320mm.	RAS342 dx/sx	RAS343 dx/sx	RAS344 dx/sx	RAS345 dx/sx
LACCATO OPACO	406	707	1.009	1.309
VANI H.400mm.	RAS3424 dx/sx	RAS3434 dx/sx	RAS3444 dx/sx	RAS3454 dx/sx
LACCATO OPACO	423	734	1.042	1.353

I prezzi indicati sono riferiti ai colori di base. Per gli altri colori aggiungere al prezzo il 15%.
Per laccato anticato aggiungere al prezzo il 35% solo sui 3 colori previsti, vedi pag 6.

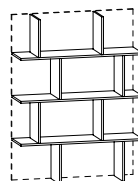
2 vani



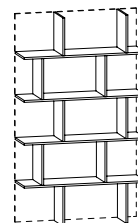
3 vani



4 vani



5 vani



Ripiani e spallette Sp.14mm.
L.922mm.
versione DX / SX

VANI H.320mm.**RAS352 dx/sx****RAS353 dx/sx****RAS354 dx/sx****RAS355 dx/sx**

LACCATO OPACO

633

1.056

1.477

1.897

VANI H.400mm.**RAS3524 dx/sx****RAS3534 dx/sx****RAS3544 dx/sx****RAS3554 dx/sx**

LACCATO OPACO

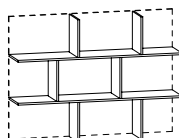
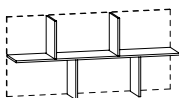
667

1.108

1.547

1.983

Ripiani e spallette Sp.14mm.
L.1242mm.
versione DX / SX

**VANI H.320mm.****RAS362 dx/sx****RAS363 dx/sx**

LACCATO OPACO

644

1.077





VANI H.400mm.**RAS3624 dx/sx****RAS3634 dx/sx**





LACCATO OPACO


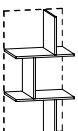
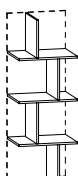
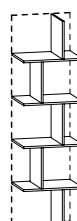
679


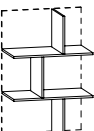
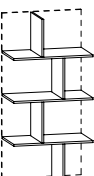
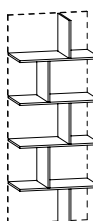
1.129

COMPOSIZIONI RASTER Sp.14mm. P.380mm. CON SCHIENALE ELEMENTI STRUTT.

	2 vani	3 vani	4 vani	5 vani
Ripiani Sp.14mm. L.202mm.				
VANI H.320/400mm.	RAS41	RAS413	RAS414	RAS415
LACCATO OPACO	178	358	536	714

Ripiani Sp.14mm. L.282mm.				
VANI H.320/400mm.	RAS42	RAS423	RAS424	RAS425
LACCATO OPACO	183	367	551	735

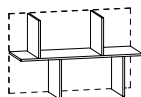
Ripiani e spallette Sp.14mm. L.442mm. versione DX / SX				
VANI H.320mm.	RAS432 dx/sx	RAS433 dx/sx	RAS434 dx/sx	RAS435 dx/sx
LACCATO OPACO	424	737	1.049	1.360
VANI H.400mm.	RAS4324 dx/sx	RAS4334 dx/sx	RAS4344 dx/sx	RAS4354 dx/sx
LACCATO OPACO	442	763	1.082	1.403

Ripiani e spallette Sp.14mm. L.602mm. versione DX / SX				
VANI H.320mm.	RAS442 dx/sx	RAS443 dx/sx	RAS444 dx/sx	RAS445 dx/sx
LACCATO OPACO	439	764	1.091	1.414
VANI H.400mm.	RAS4424 dx/sx	RAS4434 dx/sx	RAS4444 dx/sx	RAS4454 dx/sx
LACCATO OPACO	456	791	1.124	1.458

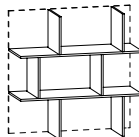
I prezzi indicati sono riferiti ai colori di base. Per gli altri colori aggiungere al prezzo il 15%.
Per laccato anticato aggiungere al prezzo il 35% solo sui 3 colori previsti, vedi pag 6.

Ripiani e spallette Sp.14mm.
L.922mm.
versione DX / SX

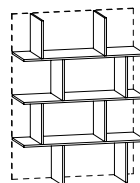
2 vani



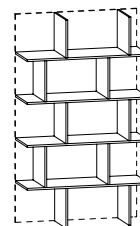
3 vani



4 vani



5 vani

**VANI H.320mm.****RAS452 dx/sx****RAS453 dx/sx****RAS454 dx/sx****RAS455 dx/sx**

LACCATO OPACO

681

1.134

1.588

2.042

VANI H.400mm.**RAS4524 dx/sx****RAS4534 dx/sx****RAS4544 dx/sx****RAS4554 dx/sx**

LACCATO OPACO

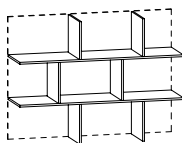
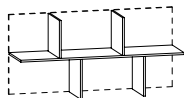
714

1.185

1.656

2.128

Ripiani e spallette Sp.14mm.
L.1242mm.
versione DX / SX

**VANI H.320mm.****RAS462 dx/sx****RAS463 dx/sx**

LACCATO OPACO

693

1.159

VANI H.400mm.**RAS4624 dx/sx****RAS4634 dx/sx**

LACCATO OPACO

727

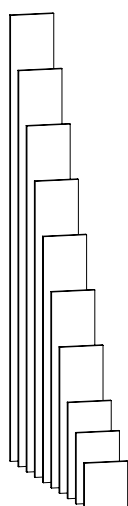
1.211

Supplemento riduzioni vedi pag. 337.

Schienali

Sp. 14mm.

Dotati lateralmente di profilo in materiale plastico semirigido. Si montano indifferentemente prima o dopo il montaggio della struttura.



	CODICE	NOBILITATO	LACCATO OPACO	ESSENZA	TECNOMARBLE	VETRO VERNICIATO FASCIA A	VETRO VERNICIATO ACIDATO FASCIA C
	L.202						
H. 295	SA1	47	63	99	360	264	305
H. 455	SA2	49	67	106	369	271	313
H. 615	SA3	53	71	116	376	277	319
H. 935	SA4	58	80	131	394	290	334
H.1255	SA5	68	88	146	414	302	351
H.1575	SA6	74	99	162	429	315	364
H.1895	SA7	81	107	179	448	330	379
H.2215	SA8	88	120	197	370	378	437
H.2535	SA9	96	126	211	541	399	459
H.2695	SA0Z	102	136	227	578	423	490
H.2855	SA0	102	136	227	610	447	517
	L.282						
H. 295	SB1	51	68	107	366	270	311
H. 455	SB2	55	74	120	378	278	320
H. 615	SB3	59	81	128	391	287	332
H. 935	SB4	72	94	152	415	303	352
H.1255	SB5	80	105	174	439	322	372
H.1575	SB6	88	120	197	464	340	393
H.1895	SB7	99	131	216	511	375	434
H.2215	SB8	107	142	240	661	485	561
H.2535	SB9	120	158	262	756	555	641
H.2695	SB0Z	126	169	282	804	590	682
H.2855	SB0	126	169	282	853	625	723
	L.442						
H. 295	SC1	55	74	120	430	316	365
H. 455	SC2	63	83	136	449	331	381
H. 615	SC3	71	93	155	469	343	398
H. 935	SC4	84	113	187	504	371	427
H.1255	SC5	99	131	220	588	432	498
H.1575	SC6	113	152	255	735	541	623
H.1895	SC7	127	172	287	885	652	750
H.2215	SC8	142	191	322	1.036	762	879
H.2535	SC9	161	215	361	1.184	871	1.004
H.2695	SC0Z	176	235	393	1.259	925	1.067
H.2855	SC0	176	235	394	1.334	979	1.131

I prezzi indicati sono riferiti ai colori di base. Per gli altri colori aggiungere al prezzo il 15%.
Per laccato anticato aggiungere al prezzo il 35% solo sui 3 colori previsti, vedi pag 4.

Supplemento riduzioni vedi pag. 337.

		CODICE	NOBILITATO	LACCATO OPACO	ESSENZA	TECNOMARBLE	VETRO VERNICIATO FASCIA A	VETRO VERNICIATO ACIDATO FASCIA C
Schienali			L.602					
Sp.14mm.								
Dotati lateralmente di profilo in materiale								
plastico semirigido. Si montano								
indifferentemente prima o dopo il								
montaggio della struttura.								
	H. 295	SD1	58	80	128	431	317	366
	H. 455	SD2	71	93	155	450	331	382
	H. 615	SD3	80	105	175	475	348	403
	H. 935	SD4	100	134	222	573	420	485
	H.1255	SD5	120	159	264	770	565	653
	H.1575	SD6	138	183	312	964	709	817
	H.1895	SD7	162	216	364	1.160	853	984
	H.2215	SD8	181	243	407	1.355	995	1.149
	H.2535	SD9	202	270	454	1.551	1.141	1.315
	H.2695	SD0Z	222	295	494	1.650	1.212	1.399
	H.2855	SD0	222	295	494	1.745	1.283	1.480
			L.922					
	H. 295	SE1	71	93	155	450	331	382
	H. 455	SE2	84	113	187	488	359	413
	H. 615	SE3	100	134	222	578	423	490
	H. 935	SE4	127	172	290	875	643	742
	H.1255	SE5	162	216	365	1.175	864	996
	H.1575	SE6	195	259	434	1.475	1.082	1.251
	H.1895	SE7	224	299	501	1.778	1.305	1.507
	H.2215	SE8	254	337	570	2.074	1.524	1.759
	H.2535	SE9	283	378	640	2.375	1.744	2.014
	H.2695	SE0Z	311	413	701	2.523	1.855	2.139
	H.2855	SE0	311	413	701	2.675	1.965	2.268
			L.1242					
	H. 295	SF1	80	105	175	474	348	402
	H. 455	SF2	99	131	222	575	422	488
	H. 615	SF3	120	159	265	776	571	658
	H. 935	SF4	156	207	402	1.180	868	1.001
	H.1255	SF5	196	260	438	1.583	1.163	1.342

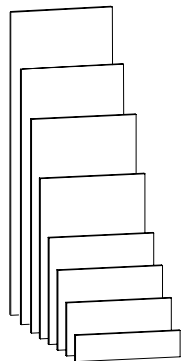
Supplemento riduzioni vedi pag. 337.

Frontali fissi

Sp.22mm.

Finiti sulle due facciate.

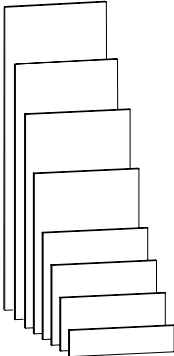
Prezzo compreso di lavorazioni sulle spalle e ferramenta di aggancio. Montaggio da effettuare dopo la struttura del mobile bifacciale. Si utilizzano come schienali sulle composizioni bifacciali.

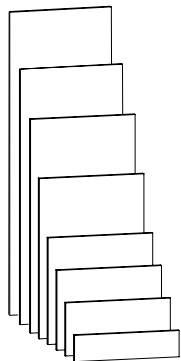


	CODICE	NOBILITATO	LACCATO OPACO	LACCATO LUCIDO	ESSENZA
	L.317				
H. 477	AF23	85	99	163	160
H. 637	AF24	92	106	192	180
H. 957	AF25	108	125	246	214
H.1277	AF26	123	140	299	257
H.1597	AF27	138	159	351	292
H.1917	AF28	155	177	406	330
	L.477				
H. 477	AF33	96	110	205	188
H. 637	AF34	107	123	243	214
H. 957	AF35	128	151	325	270
H.1277	AF36	153	175	404	324
H.1597	AF37	174	200	483	376
H.1917	AF38	196	225	566	428
	L.637				
H. 157	AF41	76	87	137	144
H. 317	AF42	92	106	192	179
H. 477	AF43	107	123	243	213
H. 637	AF44	122	139	298	246
H. 957	AF45	153	175	404	320
H.1277	AF46	178	206	510	387
H.1597	AF47	208	240	615	458
H.1917	AF48	239	276	722	527


Supplemento riduzioni vedi pag. 337.

Supplemento riduzioni vedi pag. 337.

		CODICE	NOBILITATO	LACCATO OPACO	LACCATO LUCIDO	ESSENZA
<div>Frontali fissi</div> <div>Sp.22mm.</div> <div>Finiti sulle due facciate.</div> <div>Prezzo compreso di lavorazioni sulle spalle e ferramenta di aggancio. Montaggio da effettuare dopo la struttura del mobile bifacciale. Si utilizzano come schienali sulle composizioni bifacciali.</div> <div></div>		L.957				
	H. 157	AF51	84	98	162	163
	H. 317	AF52	108	124	244	214
	H. 477	AF53	127	148	324	264
	H. 637	AF54	153	174	403	315
	H. 957	AF55	196	224	563	413
	H.1277	AF56	237	273	720	523
		L.1277				
	H. 157	AF61	91	105	191	258
	H. 317	AF62	122	139	298	250
	H. 477	AF63	153	174	403	316
	H. 637	AF64	177	205	509	382
	H. 957	AF65	237	273	722	471
		L.1917				
	H. 157	AF81	108	125	244	227
	H. 317	AF82	155	177	406	326
	H. 477	AF83	210	241	579	438
	H. 637	AF84	235	276	722	518



Supplemento riduzioni vedi pag. 337.

			CODICE	NOBILITATO	LACCATO OPACO	ESSENZA
Tops di finitura Sp.19mm. La giunzione di due tops viene effettuata al centro spalla 	Prof.330 (per spalla prof.304)	L.1280	TS63	99	142	246
		L.1319	TS63T	101	142	246
		L.1920	TS83	110	179	330
		L.1958	TS83T	113	179	330
		L.2601	TS103T	158	213	387
		L.2921	TS113T	191	237	445
		L.3242	TS123T	206	243	480
	Prof.406 (per spalla prof.380)	L.1280	TS64	105	163	283
		L.1319	TS64T	107	163	283
		L.1920	TS84	114	211	370
		L.1958	TS84T	121	211	370
		L.2601	TS104T	161	258	432
		L.2921	TS114T	196	280	474
		L.3242	TS124T	212	295	505
	Prof.432 (per spalla prof.380 bifacciale)	L.1280	TS64B	107	163	283
		L.1319	TS64TB	110	163	283
		L.1920	TS84B	118	216	370
		L.1958	TS84TB	125	216	370
		L.2601	TS104TB	164	273	465
		L.2921	TS114TB	205	298	516
		L.3242	TS124TB	215	320	568

Mensole Sp.38mm.

Reggimensola a scomparsa consigliate, escluse dal prezzo.

L. 640mm. (2 reggimensola)

L. 960mm. (2 reggimensola)

L.1280mm. (3 reggimensola)

L.1920mm. (3 reggimensola)

L.2560mm. (4 reggimensola)

Per led opzionali vedi pag. 261.



		CODICE	NOBILITATO	LACCATO OPACO	ESSENZA
Prof.304	L. 640	MS4	68	108	189
	L. 960	MS5	82	131	234
	L.1280	MS6	106	169	306
	L.1920	MS8	131	207	438
	L.2560	MS66	181	247	497
Prof.380	L. 640	MS48	83	136	234
	L. 960	MS58	102	162	295
	L.1280	MS68	181	210	382
	L.1920	MS88	162	259	510
	L.2560	MS668	201	311	626

Reggimensola a scomparsa



		CODICE	PREZZO
cad.		REG1	10

Fresata con listello



		CODICE	PREZZO
cad.		RS5	71

I prezzi indicati sono riferiti ai colori di base. Per gli altri colori aggiungere al prezzo il 15%.
Per laccato anticato aggiungere al prezzo il 35% solo sui 3 colori previsti, vedi pag 6.

Terminale sx
senza schienale

960

Terminale dx
senza schienale

960

Terminale sx con schienale
922mm. di serie

960

Terminale dx con schienale
922mm. di serie

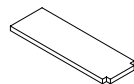
960

Supplemento riduzioni vedi pag. 337.

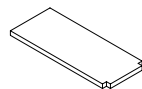
Ripiani terminali

Sp.38mm.

Non è possibile il montaggio di ante e cassetti.

Non è possibile il montaggio pensile.**Prof.304**

Base	L.960	RBT35sx/dx	166	236
Ripiano superiore	L.960	RCT35sx/dx	166	236
Ripiano con schienale	L.960	RST35sx/dx	166	236
Ripiano passante	L.960	RPT35sx/dx	166	236

**Prof.380**


Base	L.960	RBT45sx/dx	191	264
Ripiano superiore	L.960	RCT45sx/dx	191	264
Ripiano con schienale	L.960	RST45sx/dx	191	264
Ripiano passante	L.960	RPT45sx/dx	191	264

Coppia pilastrini

38 x 38mm.

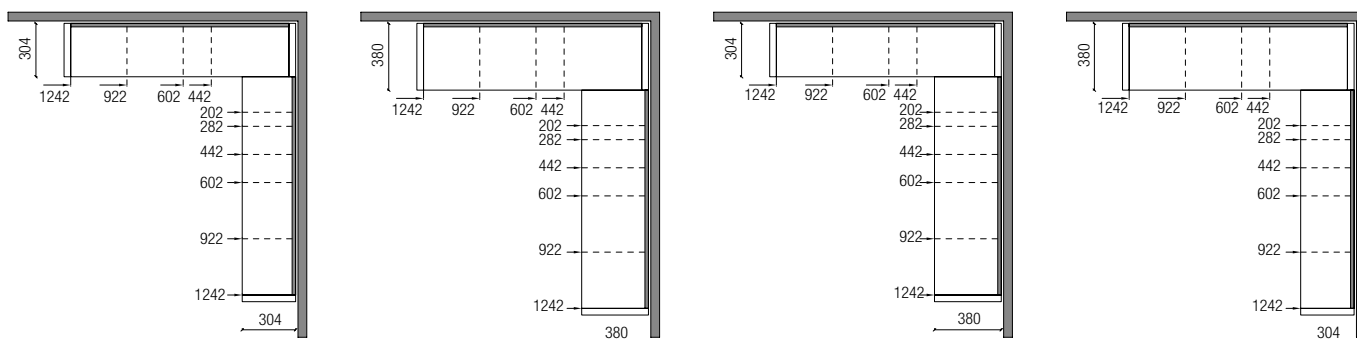
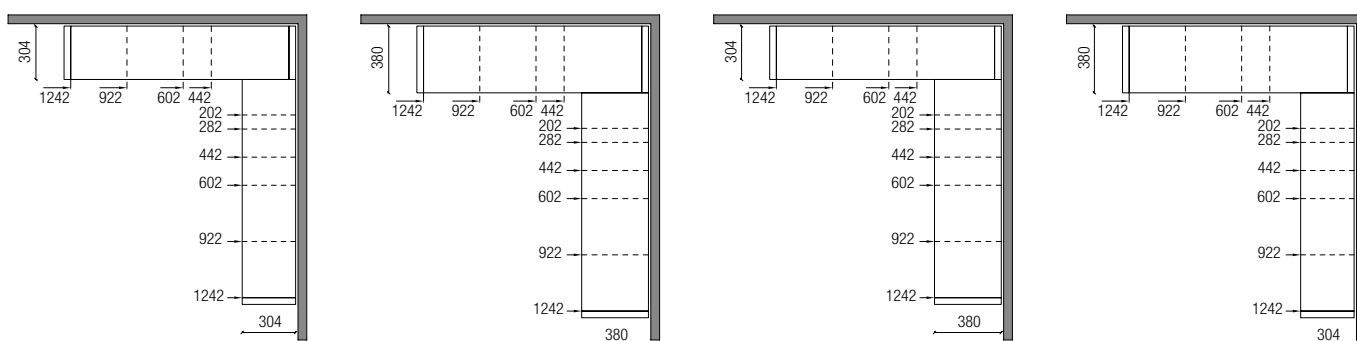
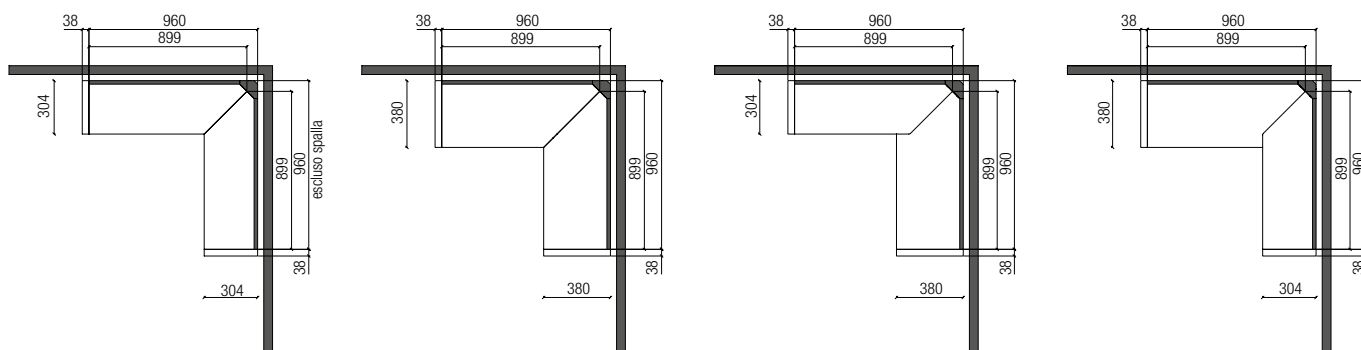
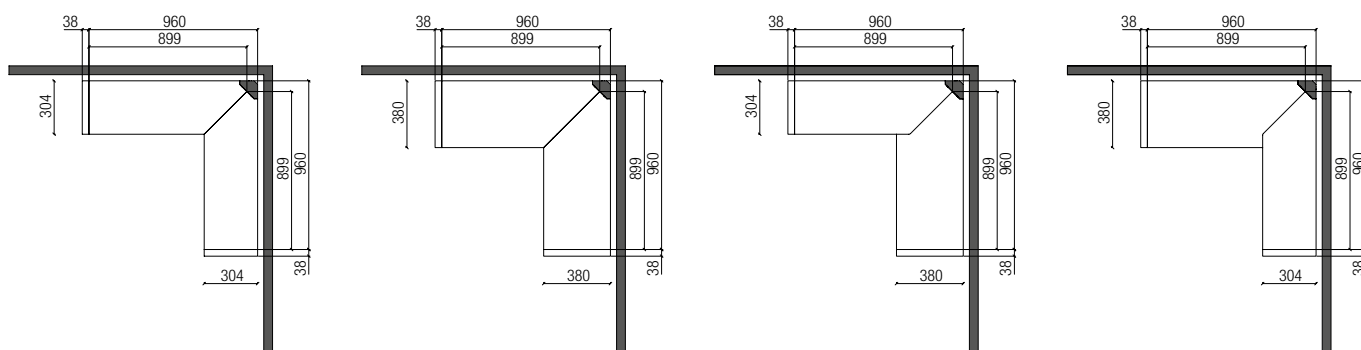
In massello rivestito con foratura passo 80mm.

Da utilizzare per entrambi le profondità di 304mm. e di 380mm



	CODICE	LACCATO OPACO	ESSENZA
H.1930	FT7	358	444
H.2250	FT8	370	463
H.2570	FT9	384	481
H.2890	FT0	400	499

I prezzi indicati sono riferiti ai colori di base. Per gli altri colori aggiungere al prezzo il 15%.
Per laccato anticato aggiungere al prezzo il 35% solo sui 3 colori previsti, vedi pag 6.

ESEMPI COMPOSITIVI ANGOLO CON RIPIANI DIRITTI (vedi pag. 215)**SOLUZIONI CON SCHIENALE****SOLUZIONI SENZA SCHIENALE****ESEMPI COMPOSITIVI ANGOLO CON RIPIANI ANGOLO** (vedi pag. 237)**SOLUZIONI CON SCHIENALE****SOLUZIONI SENZA SCHIENALE**

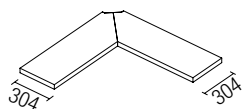
Supplemento riduzioni vedi pag. 337.

Ripiani angolo

Sp.38mm.

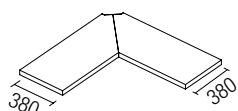
Schienali da L.922 ridotti in larghezza a L.858mm.

Non è possibile il montaggio di ante e cassetti



Prof.304

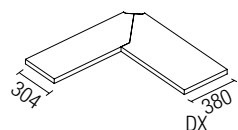
Basi	L.898	RBAI3	340	470
Rip. superiori	L.898	RCAI3	340	470
Ripiani intermedi	L.898	RAI3	340	470



Prof.380

Basi	L.898	RBAI4	381	527
Rip. superiori	L.898	RCAI4	381	527
Ripiani intermedi	L.898	RAI4	381	527

Per abbinamento di due profondità (Prof.380 e 304mm.)




Basi	L.898	RBAIdx/sx	361	499
Rip. sup.	L.898	RCAIdx/sx	361	499
Ripiani intermedi	L.898	RAIdx/sx	361	499

Pilastrino

102 x 102mm.

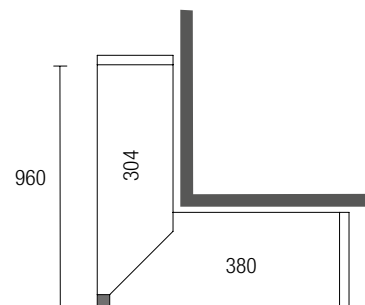
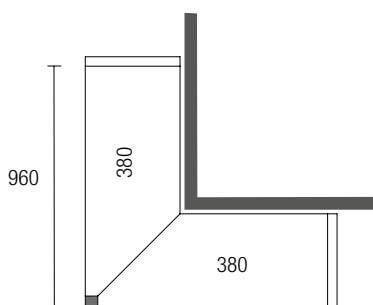
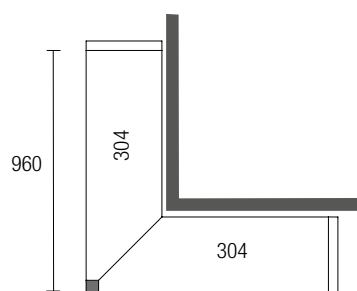
In massello rivestito con foratura passo 80mm.

Se pensile è dotato di aggancio a parete.

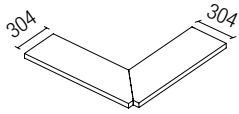
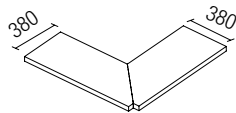
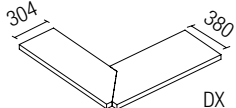


	CODICE	LACCATO OPACO	ESSENZA
H.1930	PAI7	454	567
H.2250	PAI8	462	576
H.2570	PAI9	467	585
H.2890	PAI0	475	594

SOLUZIONI SENZA SCHIENALE




Supplemento riduzioni vedi pag. 337.

			CODICE	LACCATO OPACO	ESSENZA
Ripiani Sp.38mm. Non è possibile il montaggio di ante e cassetti. Non è possibile il montaggio pensile.					
					
Prof.304					
Basi	L.922		RBAE3	345	480
Rip. superiori	L.922		RCAE3	345	480
Ripiani intermedi	L.922		RAE3	345	480
					
Prof.380					
Basi	L.922		RBAE4	385	534
Rip. superiori	L.922		RCAE4	385	534
Ripiani intermedi	L.922		RAE4	385	534
Per abbinamento di due profondità (Prof.380 e 304mm.) 					
Basi	L.922		RBAEdx/sx	366	506
Rip. sup.	L.922		RCAEdx/sx	366	506
Ripiani intermedi	L.922		RAEdx/sx	366	506

Pilastrino

38 x 38mm.

In massello rivestito con foratura passo 80mm.



	CODICE	LACCATO OPACO	ESSENZA
H.1930	PAE7	178	223
H. 2250	PAE8	187	232
H.2570	PAE9	195	241
H.2890	PAE0	201	248

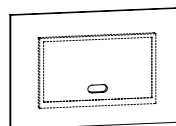
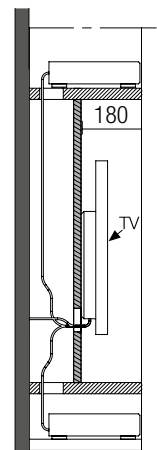
I prezzi indicati sono riferiti ai colori di base. Per gli altri colori aggiungere al prezzo il 15%.
 Per laccato anticato aggiungere al prezzo il 35% solo sui 3 colori previsti, vedi pag 6.

Supplemento riduzioni vedi pag. 337.

Pannello inserimento TV

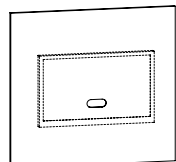
Sp.25mm.

Utilizzabile all'interno di uno scaffale. Completo di foro per passaggio cavi frontale.

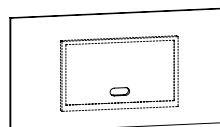


L.1242 x H.922

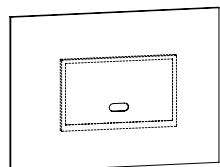
CODICE	NOBILITATO	LACCATO OPACO	LACCATO LUCIDO	ESSENZA
PTVIE3	205	242	438	465
PTVIE4	243	277	541	571
PTVIE5	243	277	541	571
PTVIE6	270	314	620	671
PTVIF3	270	314	620	671
PTVIF4	312	351	762	795



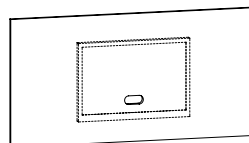
L.1242 x H.1242



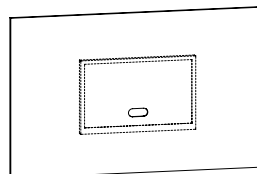
L.1562 x H.922



L.1562 x H.1242



L.1882 x H.922



L.1882 x H.1242

Ripiano inferiore / superiore per pannello TV con foro passacavi

Sp.38mm.

Dotati di passacavi sia sul piano inferiore che superiore.

Per led opzionali vedi pag. 266.



Prof. 304	L.1242	RT36
	L.1562	RT38
	L.1882	RT37

CODICE	NOBILITATO	LACCATO OPACO	ESSENZA
RT36	91	142	260
RT38	96	164	317
RT37	100	177	346
RT46	108	159	298
RT48	118	189	370
RT47	118	204	405



Prof.380	L.1242	RT46
	L.1562	RT48
	L.1882	RT47

Ricevitore IR

Serve per poter trasmettere i comandi al TV tramite il telecomando



CODICE	PREZZO NETTO
CRIR	364




I prezzi indicati sono riferiti ai colori di base. Per gli altri colori aggiungere al prezzo il 15%.
Per laccato anticato aggiungere al prezzo il 35% solo sui 3 colori previsti, vedi pag 6.




ELEMENTI FRONTALI crossing

designer M. LIPPARINI

Aggiungere al prezzo il costo delle maniglie vedi pag. 206.
Supplemento riduzioni vedi pag. 337.

ESSENZA = VENA ORIZZONTALE
TECNOMARBLE = VENA ORIZZONTALE

	L.320	L.480	L.640
CONTENITORE H.400mm.			
ANTA LEGNO	BL23A	BL33A	BL43A
NOBILITATO	85	91	98
LACCATO OPACO	100	105	116
LACCATO LUCIDO	174	183	215
ESSENZA	161	169	189
ANTA PROFILO "0"	BV23A	BV33A	BV43A
VETRO FASCIA A	257	264	284
VETRO FASCIA C	270	280	303
ECOPELLE LAVORATA	471	485	516
PELLE	660	679	722
TECNOMARBLE	553	569	591
ESSENZA	378	389	407
ANTA VETRO TELAIO	BT23A	BT33A	BT43A
VETRO FASCIA A	178	196	204
VETRO FASCIA C	192	214	230
ANTA VETRO NARCISSE DAY	BN23A	BN33A	BN43A
VETRO FASCIA A	576	595	613
VETRO FASCIA C	617	631	644

	L.320	L.480	L.640
CONTENITORE H.480mm.			
ANTA LEGNO	BL23	BL33	BL43
NOBILITATO	87	96	104
LACCATO OPACO	101	110	123
LACCATO LUCIDO	169	205	242
ESSENZA	159	180	205
ANTA PROFILO "0"	BV23	BV33	BV43
VETRO FASCIA A	257	270	296
VETRO FASCIA C	270	287	320
ECOPELLE LAVORATA	480	510	527
PELLE	671	714	740
TECNOMARBLE	563	585	602
ESSENZA	383	403	417
ANTA VETRO TELAIO	BT23	BT33	BT43
VETRO FASCIA A	186	201	210
VETRO FASCIA C	200	224	241
ANTA VETRO NARCISSE DAY	BN23	BN33	BN43
VETRO FASCIA A	589	608	624
VETRO FASCIA C	631	644	671




I prezzi indicati sono riferiti ai colori di base. Per gli altri colori aggiungere al prezzo il 15%.
Per laccato anticato aggiungere al prezzo il 35% solo sui 3 colori previsti, vedi pag 6.

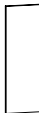


ANTE BATTENTI

ELEMENTI FRONTALI

Aggiungere al prezzo il costo delle maniglie vedi pag. 206.
Supplemento riduzioni vedi pag. 337.

ESSENZA = VENA ORIZZONTALE
TECNOMARBLE = VENA ORIZZONTALE




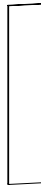
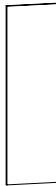
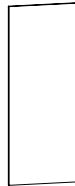
	L.320	L.480	L.640
CONTENITORE H.640mm.			
ANTA LEGNO	BL24	BL34	BL44
NOBILITATO	94	104	114
LACCATO OPACO	107	123	138
LACCATO LUCIDO	195	242	292
ESSENZA	175	206	236
ANTA PROFILO "0"	BV24	BV34	BV44
VETRO FASCIA A	265	296	335
VETRO FASCIA C	282	320	367
ECOPELLE LAVORATA	505	527	548
PELLE	706	740	770
TECNOMARBLE	578	602	625
ESSENZA	399	417	451
ANTA VETRO TELAIO	BT24	BT34	BT44
VETRO FASCIA A	195	210	235
VETRO FASCIA C	215	241	276
ANTA VETRO NARCISSE DAY	BN24	BN34	BN44
VETRO FASCIA A	606	624	671
VETRO FASCIA C	641	671	712

	L.320	L.480	L.640
CONTENITORE H.960mm.			
ANTA LEGNO	BL25	BL35	BL45
NOBILITATO	110	123	138
LACCATO OPACO	124	145	164
LACCATO LUCIDO	242	315	389
ESSENZA	207	255	299
ANTA PROFILO "0"	BV25	BV35	BV45
VETRO FASCIA A	296	343	403
VETRO FASCIA C	320	379	446
ECOPELLE LAVORATA	535	562	586
PELLE	748	784	820
TECNOMARBLE	606	639	671
ESSENZA	428	462	511
ANTA VETRO TELAIO	BT25	BT35	BT45
VETRO FASCIA A	257	290	308
VETRO FASCIA C	272	322	368
ANTA VETRO NARCISSE DAY	BN25	BN35	BN45
VETRO FASCIA A	642	662	725
VETRO FASCIA C	664	692	768

I prezzi indicati sono riferiti ai colori di base. Per gli altri colori aggiungere al prezzo il 15%.
Per laccato anticato aggiungere al prezzo il 35% solo sui 3 colori previsti, vedi pag 6.

Aggiungere al prezzo il costo delle maniglie vedi pag. 206.
Supplemento riduzioni vedi pag. 337.

ESSENZA = VENA ORIZZONTALE
TECNOMARBLE = VENA ORIZZONTALE

	L.320	L.480	L.640
CONTENITORE H.1280mm.			
ANTA LEGNO	BL26	BL36	BL46
NOBILITATO	114	139	161
LACCATO OPACO	138	166	213
LACCATO LUCIDO	292	389	505
ESSENZA	242	300	377
ANTA PROFILO "0"	BV26	BV36	BV46
VETRO FASCIA A	333	402	492
VETRO FASCIA C	365	446	553
ECOPELLE LAVORATA	544	587	630
PELLE	764	823	881
TECNOMARBLE	619	672	700
ESSENZA	444	520	716
ANTA VETRO TELAIO	BT26	BT36	BT46
VETRO FASCIA A	272	324	367
VETRO FASCIA C	300	366	449
ANTA VETRO NARCISSE DAY	BN26	BN36	BN46
VETRO FASCIA A	691	727	833
VETRO FASCIA C	738	780	904
	L.320	L.480	L.640
CONTENITORE H.1600mm. NO PUSH			
ANTA LEGNO	BL27	BL37	BL47
NOBILITATO	127	163	178
LACCATO OPACO	159	220	241
LACCATO LUCIDO	325	532	569
ESSENZA	282	394	423
ANTA PROFILO "0"	BV27	BV37	BV47
VETRO FASCIA A	374	520	562
VETRO FASCIA C	423	590	629
ECOPELLE LAVORATA	573	647	676
PELLE	802	905	949
TECNOMARBLE	650	707	741
ESSENZA	471	590	606
ANTA VETRO TELAIO	BT27	BT37	BT47
VETRO FASCIA A	296	382	424
VETRO FASCIA C	342	445	487
ANTA VETRO NARCISSE DAY	BN27	BN37	BN47
VETRO FASCIA A	775	822	984
VETRO FASCIA C	840	887	1.066

I prezzi indicati sono riferiti ai colori di base. Per gli altri colori aggiungere al prezzo il 15%.
Per laccato anticato aggiungere al prezzo il 35% solo sui 3 colori previsti, vedi pag 6.

Aggiungere al prezzo il costo delle maniglie vedi pag. 206.
Supplemento riduzioni vedi pag. 337.


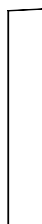
ESSENZA = VENA ORIZZONTALE
TECNOMARBLE = VENA ORIZZONTALE

L.320

L.480

L.640




CONTENITORE
H.1920mm.
NO PUSH









ANTA LEGNO	BL28	BL38	BL48
NOBILITATO	145	178	210
LACCATO OPACO	198	241	283
LACCATO LUCIDO	421	569	714
ESSENZA	336	423	513
ANTA PROFILO "0"	BV28	BV38	BV48
VETRO FASCIA A	464	562	672
VETRO FASCIA C	510	629	766
ECOPELLE LAVORATA	600	676	817
PELLE	837	949	1.144
TECNOMARBLE	689	741	859
ESSENZA	548	606	667
ANTA VETRO TELAIO	BT28	BT38	BT48
VETRO FASCIA A	372	419	456
VETRO FASCIA C	414	481	578
ANTA VETRO NARCISSE DAY	BN28	BN38	BN48
VETRO FASCIA A	848	907	1.085
VETRO FASCIA C	931	984	1.193

Aggiungere al prezzo il costo delle maniglie vedi pag. 206.
Non riducibili. Struttura interna in nobilitato 885 Primo Fiore.
A richiesta struttura interna laccato opaco, supplemento vedi pag. 337.
Guide ad estrazione totale.

ESSENZA = VENA ORIZZONTALE
TECNOMARBLE = VENA ORIZZONTALE

	L.480	L.640	L.960
CONTENITORE H.160mm.			
CASSETTO LEGNO	CF331	CF431	CF531
NOBILITATO	162	164	179
LACCATO OPACO	177	179	201
LACCATO LUCIDO	211	224	260
ESSENZA	223	231	262
CASSETTO PROFILO "O"	CF2331	CF2431	CF2531
VETRO FASCIA A	299	322	352
VETRO FASCIA C	308	335	367
ECOPELLE LAVORATA	498	527	553
PELLE	697	740	777
TECNOMARBLE	585	606	635
ESSENZA	320	432	462

	L.480	L.640	L.960
CONTENITORE H.240mm.			
CASSETTO LEGNO	CF332A	CF432A	CF532A
NOBILITATO	169	177	196
LACCATO OPACO	187	200	225
LACCATO LUCIDO	235	259	308
ESSENZA	239	258	296
CASSETTO PROFILO "O"	CF2332A	CF2432A	CF2532A
VETRO FASCIA A	333	346	382
VETRO FASCIA C	346	364	402
ECOPELLE LAVORATA	540	551	572
PELLE	754	774	801
TECNOMARBLE	621	632	655
ESSENZA	447	458	477




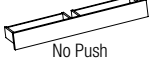
	L.480	L.640	L.960
CONTENITORE H.320mm.			
CASSETTO LEGNO	CF332	CF432	CF532
NOBILITATO	177	183	207
LACCATO OPACO	200	208	236
LACCATO LUCIDO	260	280	342
ESSENZA	258	270	317
CASSETTO PROFILO "O"	CF2332	CF2432	CF2532
VETRO FASCIA A	342	363	400
VETRO FASCIA C	359	378	418
ECOPELLE LAVORATA	551	563	585
PELLE	774	785	819
TECNOMARBLE	632	643	667
ESSENZA	458	465	472



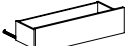

I prezzi indicati sono riferiti ai colori di base. Per gli altri colori aggiungere al prezzo il 15%.
Per laccato anticato aggiungere al prezzo il 35% solo sui 3 colori previsti, vedi pag 6.




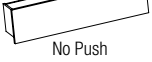
Aggiungere al prezzo il costo delle maniglie vedi pag. 206.
 Non riducibili. Struttura interna in nobilitato 885 Primo Fiore.
 A richiesta struttura interna laccato opaco, supplemento vedi pag. 337.
 Guide ad estrazione totale.

ESSENZA = VENA ORIZZONTALE

TECNOMARBLE = VENA ORIZZONTALE

	L.480	L.640	L.960	L.1280
CONTENITORE H.160mm.				
CASSETTO LEGNO	CF341	CF441	CF541	CF641
NOBILITATO	163	174	187	248
LACCATO OPACO	178	192	208	279
LACCATO LUCIDO	213	236	271	368
ESSENZA	224	242	270	347
CASSETTO PROFILO "O"	CF2341	CF2441	CF2541	CF2641
VETRO FASCIA A	312	335	360	428
VETRO FASCIA C	320	346	377	447
ECOPELLE LAVORATA	513	544	565	654
PELLE	717	764	791	915
TECNOMARBLE	595	624	646	720
ESSENZA	416	449	467	545

	L.480	L.640	L.960	L.1280
CONTENITORE H.240mm.				
CASSETTO LEGNO	CF342A	CF442A	CF542A	CF642A
NOBILITATO	171	181	201	275
LACCATO OPACO	188	207	230	305
LACCATO LUCIDO	236	265	316	432
ESSENZA	240	264	305	393
CASSETTO PROFILO "O"	CF2342A	CF2442A	CF2542A	CF2642A
VETRO FASCIA A	336	359	387	467
VETRO FASCIA C	347	372	407	490
ECOPELLE LAVORATA	544	560	577	682
PELLE	764	781	810	955
TECNOMARBLE	624	641	663	746
ESSENZA	449	464	467	578

	L.480	L.640	L.960	L.1280
CONTENITORE H.320mm.				
CASSETTO LEGNO	CF342	CF442	CF542	CF642
NOBILITATO	181	189	214	288
LACCATO OPACO	206	215	242	330
LACCATO LUCIDO	264	293	351	491
ESSENZA	262	282	326	430
CASSETTO PROFILO "O"	CF2342	CF2442	CF2542	CF2642
VETRO FASCIA A	340	364	404	513
VETRO FASCIA C	357	379	423	544
ECOPELLE LAVORATA	559	567	591	735
PELLE	780	794	829	1.029
TECNOMARBLE	640	649	672	793
ESSENZA	463	471	479	603

I prezzi indicati sono riferiti ai colori di base. Per gli altri colori aggiungere al prezzo il 15%.
 Per laccato anticato aggiungere al prezzo il 35% solo sui 3 colori previsti, vedi pag 6.

Per cassettiere inserite in colonne spalle telaio, aggiungere il prezzo dei traversi in alluminio vedi pag. 212.

P. 340mm. Top cassettera

**H.198mm.
TOP LEGNO compreso**

FRONTALE LEGNO H.160mm.
**Struttura cassettera
Maniglia**

L.922



Laccato opaco
APPLIQUE

L.922



Laccato opaco
CARDEA

L.922



Laccato opaco
FLUSH

CODICE	KS340LLCA	KS360LNCA	KS360LVCA
LACCATO OPACO	536	555	555
ECOPELLE LAVORATA	638	657	657
PELLE	653	672	672

**H.198mm.
TOP ECOPELLE compreso**

FRONTALE LEGNO H.160mm.
**Struttura cassettera
Maniglia**

L.922



Laccato opaco
APPLIQUE

L.922



Laccato opaco
CARDEA

L.922



Laccato opaco
FLUSH

CODICE	KS340LLFL	KS360LLFL	KS360LVFL
LACCATO OPACO	882	901	901
ECOPELLE LAVORATA	984	1.003	1.003
PELLE	999	1.018	1.018

**H.198mm.
TOP LEGNO compreso**

FRONTALE VETRO H.160mm.
**Struttura cassettera
Maniglia**

L.922



Laccato opaco
APPLIQUE

L.922



Laccato opaco
CARDEA

CODICE	KS340LVCA	KS360LVCA
LACCATO OPACO	681	700
ECOPELLE LAVORATA	846	865
PELLE	862	881

**H.198mm.
TOP ECOPELLE compreso**

FRONTALE VETRO H.160mm.
**Struttura cassettera
Maniglia**

L.922



Laccato opaco
APPLIQUE

L.922





Laccato opaco
CARDEA



CODICE	KS340LVCA	KS360LVCA
LACCATO OPACO	1.025	1.044
ECOPELLE LAVORATA	1.193	1.212
PELLE	1.208	1.227

I prezzi indicati sono riferiti ai colori di base. Per gli altri colori aggiungere al prezzo il 15%.
Per laccato anticato aggiungere al prezzo il 35% solo sui 3 colori previsti, vedi pag 6.

Aggiungere al prezzo il costo delle maniglie vedi pag. 206.
Supplemento riduzioni vedi pag. 337.

ESSENZA = VENA ORIZZONTALE
TECNOMARBLE = VENA ORIZZONTALE

	L.640	L.960
CONTENITORE H.240mm.		
RIBALTA DOWN LEGNO	ADL42A	ADL52A
NOBILITATO	154	158
LACCATO OPACO	189	201
LACCATO LUCIDO	260	296
ESSENZA	246	273
RIBALTA DOWN PROFILO "O"	ADV42A	ADV52A
VETRO FASCIA A	331	370
VETRO FASCIA C	345	389
ECOPELLE LAVORATA	526	541
PELLE	736	758
TECNOMARBLE	615	631
ESSENZA	446	459

	L.640	L.960
CONTENITORE H.320mm.		
RIBALTA DOWN LEGNO	ADL42	ADL52
NOBILITATO	157	164
LACCATO OPACO	200	214
LACCATO LUCIDO	284	337
ESSENZA	263	299
RIBALTA DOWN PROFILO "O"	ADV42	ADV52
VETRO FASCIA A	343	475
VETRO FASCIA C	361	502
ECOPELLE LAVORATA	536	630
PELLE	749	881
TECNOMARBLE	625	690
ESSENZA	454	566
RIBALTA DOWN NARCISSE DAY	ADN42	ADN52
VETRO FASCIA A	684	739
VETRO FASCIA C	731	786

★ NON RIDUCIBILE

I prezzi indicati sono riferiti ai colori di base. Per gli altri colori aggiungere al prezzo il 15%.
Per laccato anticato aggiungere al prezzo il 35% solo sui 3 colori previsti, vedi pag 6.

Aggiungere al prezzo il costo delle maniglie vedi pag. 206.
Supplemento riduzioni vedi pag. 337.

ESSENZA = VENA ORIZZONTALE
TECNOMARBLE = VENA ORIZZONTALE

L.1280



L.1600



L.1920



ADL62A

277
316
441
402

ADL72A

282
326
480
424

ADL82A

296
337
516
451

ADV62A

492
511
653
914
714
587

ADV72A

523
546
671
938
734
605

ADV82A

603
632
725
1.013
783
658

L.1280



L.1600



L.1920



ADL62

290
331
492
432

ADL72

299
343
541
463

ADL82

314
361
590
494

ADV62

548
580
694
972
755
626

ADV72

594
638
729
1.019
787
664

ADV82

616
664
761
1.064
813
690

ADN62 *

859
919

ADN72 *



883
971



ADN82 *

930
1.037

Aggiungere al prezzo il costo delle maniglie vedi pag. 206.
Supplemento riduzioni vedi pag. 337.

ESSENZA = VENA ORIZZONTALE
TECNOMARBLE = VENA ORIZZONTALE

	L.640 	L.960 
CONTENITORE H.400mm.		
RIBALTA DOWN LEGNO	ADL43A	ADL53A
NOBILITATO	161	169
LACCATO OPACO	204	223
LACCATO LUCIDO	308	370
ESSENZA	278	316
RIBALTA DOWN PROFILO "O"	ADV43A	ADV53A
VETRO FASCIA A	377	507
VETRO FASCIA C	396	534
ECOPELLE LAVORATA	551	657
PELLE	774	919
TECNOMARBLE	639	718
ESSENZA	466	595
RIBALTA DOWN NARCISSE DAY	ADN43A	ADN53A
VETRO FASCIA A	691	742
VETRO FASCIA C	738	788

	L.640 	L.960 
CONTENITORE H.480mm.		
RIBALTA DOWN LEGNO	ADL43	ADL53
NOBILITATO	163	284
LACCATO OPACO	213	328
LACCATO LUCIDO	335	502
ESSENZA	295	423
RIBALTA DOWN PROFILO "O"	ADV43	ADV53
VETRO FASCIA A	387	529
VETRO FASCIA C	411	563
ECOPELLE LAVORATA	567	676
PELLE	794	949
TECNOMARBLE	653	748
ESSENZA	480	615
RIBALTA DOWN NARCISSE DAY	ADN43 *	ADN53 *
VETRO FASCIA A	738	773
VETRO FASCIA C	785	832

*** NON RIDUCIBILE**

I prezzi indicati sono riferiti ai colori di base. Per gli altri colori aggiungere al prezzo il 15%.
Per laccato anticato aggiungere al prezzo il 35% solo sui 3 colori previsti, vedi pag 6.

Aggiungere al prezzo il costo delle maniglie vedi pag. 206.
Supplemento riduzioni vedi pag. 337.

ESSENZA = VENA ORIZZONTALE
TECNOMARBLE = VENA ORIZZONTALE

L.1280



L.1600



L.1920



ADL63A

299
343
540
461

ADL73A

316
364
602
499

ADL83A

326
381
664
538

ADV63A

590
625
730
1.021
791
666

ADV73A

655
702
771
1.078
822
699

ADV83A

722
775
795
1.112
-
720

ADN63A *

876
985

ADN73A *

923
1.006

ADN83A *

966
1.061

L.1280



L.1600



L.1920



ADL63

312
360
587
490

ADL73

326
381
664
535

ADL83

351
417
750
594

ADV63

613
660
741
1.037
805
682

ADV73

693
744
785
1.100
834
716

-
-
-
-
-
-

ADN63 *

902
1.026

ADN73 *

962
1.058

-
-

Aggiungere al prezzo il costo delle maniglie vedi pag. 206.
Supplemento riduzioni vedi pag. 337.

ESSENZA = VENA ORIZZONTALE
TECNOMARBLE = VENA ORIZZONTALE

CONTENITORE
H.320mm.
NO PUSH

L.960



L.1280

**RIBALTA UP LEGNO****AUL52X****AUL62X**

NOBILITATO

164

290

LACCATO OPACO

214

331

LACCATO LUCIDO

337

492

ESSENZA

299

432

RIBALTA UP PROFILO "O"**AUV52X****AUV62X**

VETRO FASCIA A

475

548

VETRO FASCIA C

502

580

ECOPELLE LAVORATA

630

699

PELLE

881

978

TECNOMARBLE

690

755

ESSENZA

566

626

CONTENITORE
H.400mm.
NO PUSH

L.960



L.1280

**RIBALTA UP LEGNO****AUL53AX****AUL63AX**

NOBILITATO

169

299

LACCATO OPACO

223

343

LACCATO LUCIDO

370

540

ESSENZA

316

461

RIBALTA UP PROFILO "O"**AUV53AX****AUV63AX**

VETRO FASCIA A

507

590

VETRO FASCIA C

534

625

ECOPELLE LAVORATA

657

730

PELLE

919

1.021

TECNOMARBLE

718

791

ESSENZA

595

666

CONTENITORE
H.480mm.
NO PUSH

L.960



L.1280

**RIBALTA UP LEGNO****AUL53X****AUL63X**

NOBILITATO

284

312

LACCATO OPACO

328

360

LACCATO LUCIDO

502

587

ESSENZA

423

490

RIBALTA UP PROFILO "O"**AUV53X****AUV63X**

VETRO FASCIA A

529

613

VETRO FASCIA C

563

660

ECOPELLE LAVORATA

676

741

PELLE

949

1.037

TECNOMARBLE

762

805

ESSENZA

615

682

I prezzi indicati sono riferiti ai colori di base. Per gli altri colori aggiungere al prezzo il 15%.
Per laccato anticato aggiungere al prezzo il 35% solo sui 3 colori previsti, vedi pag 6.

ESSENZA = VENA ORIZZONTALE

TECNOMARBLE = VENA ORIZZONTALE

L.1600



AUL72X

299

343

541

463

AUV72X

594

638

729

1.019

787

664

L.1920



AUL82X

314

361

590

494

AUV82X

616

664

761

1.064

813

690

L.1600



AUL73AX

316

364

602

499

AUV73AX

655

702

771

1.078

822

699

L.1920



AUL83AX

326

381

664

538

AUV83AX

722

775

795

1.112

-

720

L.1600



AUL73X

326

381

663

535

AUV73X

693

744

784

1.101

834

716

L.1920



AUL83X

351

417

750

594

AUV83X

776

837

868

1.215

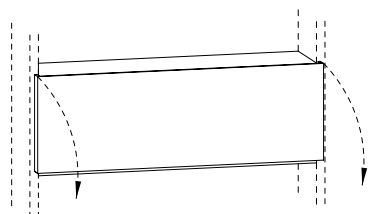
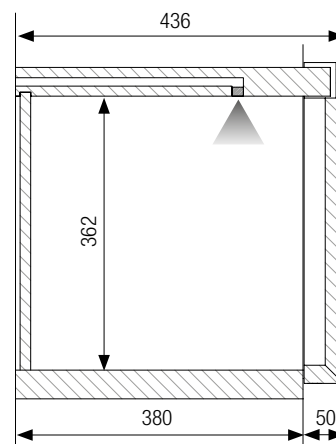
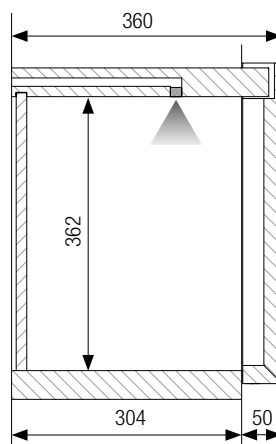
-

782

ANTA RIBALTA DOWN SP. 50mm.

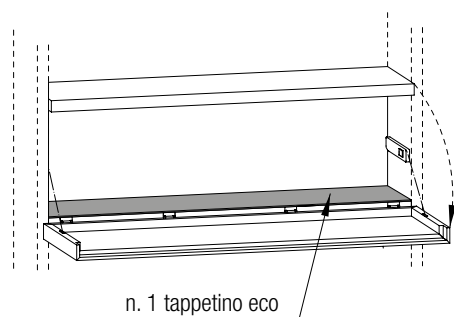
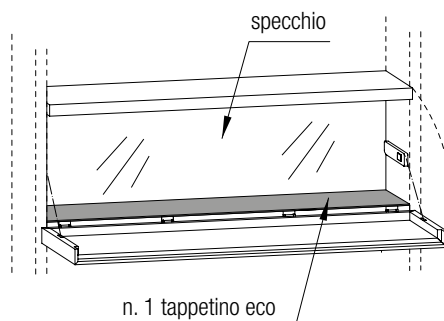
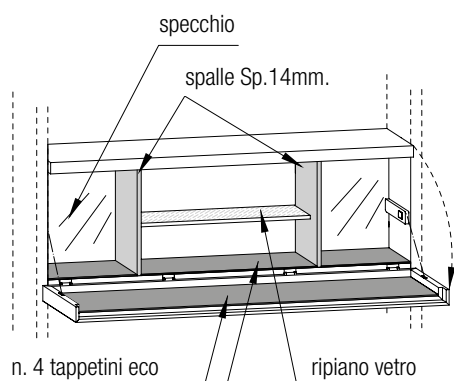
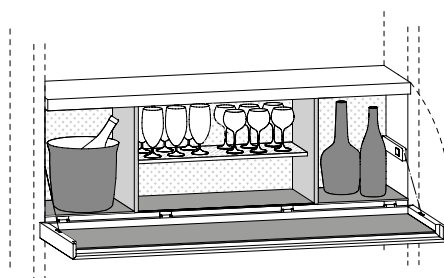
Anta ribalta BAR realizzata in folding con possibilità di luce led inserita nel ripiano superiore sporgente.
 È possibile affiancare una o più ribalte bar.
 Non è possibile inserire facciate nel vano superiore e inferiore.
 Non riducibile in larghezza e altezza.

Essenze: 50 cenere, 51 rovere nero,
 53 olmo grey, 66 tabacco.

**SEZIONE LATERALE ANTA:**

LARGHEZZA: 1242mm.

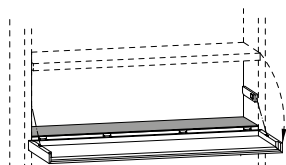
ALTEZZA: 438mm.

ATTREZZATURE INTERNE**Figura A****Figura B****Figura C****ESEMPIO ATTREZZATO**

Modulo bar Figura A

compreso:

- n. 1 anta Sp.50mm
- n. 1 tappetino eco su ripiano interno

**P.304mm.**

CODICE

ADB3A

ESSENZE

1.168

P.380mm.**ADB4A**

1.181

Led opzionali**LZLEDBAR6**

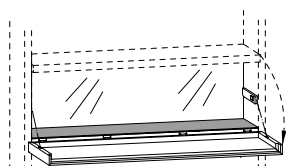
351

Kit impianto elettrico vedi pag. 266.

Modulo bar Figura B

compreso:

- n. 1 anta Sp.50mm
- n. 1 tappetino eco su ripiano interno
- specchio su schienale



SPECCHIO: V07 naturale
V08 bronzo
V16 fumè

P.304mm.

CODICE

ADB3B

ESSENZE

1.280

P.380mm.**ADB4B**

1.297

Led opzionali**LZLEDBAR6**

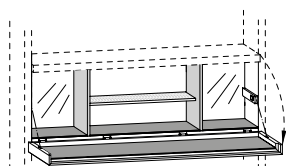
351

Kit impianto elettrico vedi pag. 266.

Modulo bar Figura C

compreso:

- n. 1 anta Sp.50mm
- n. 2 spallette Sp.14mm. dedicate per ribalta bar
- n. 3 tappetini eco su ripiano interno
- specchio su schienale
- n. 1 tappetino a copertura piano ribalta



SPECCHIO: V07 naturale
V08 bronzo
V16 fumè

P.304mm.

CODICE

ADB3C

ESSENZE

1.915

P.380mm.**ADB4C**

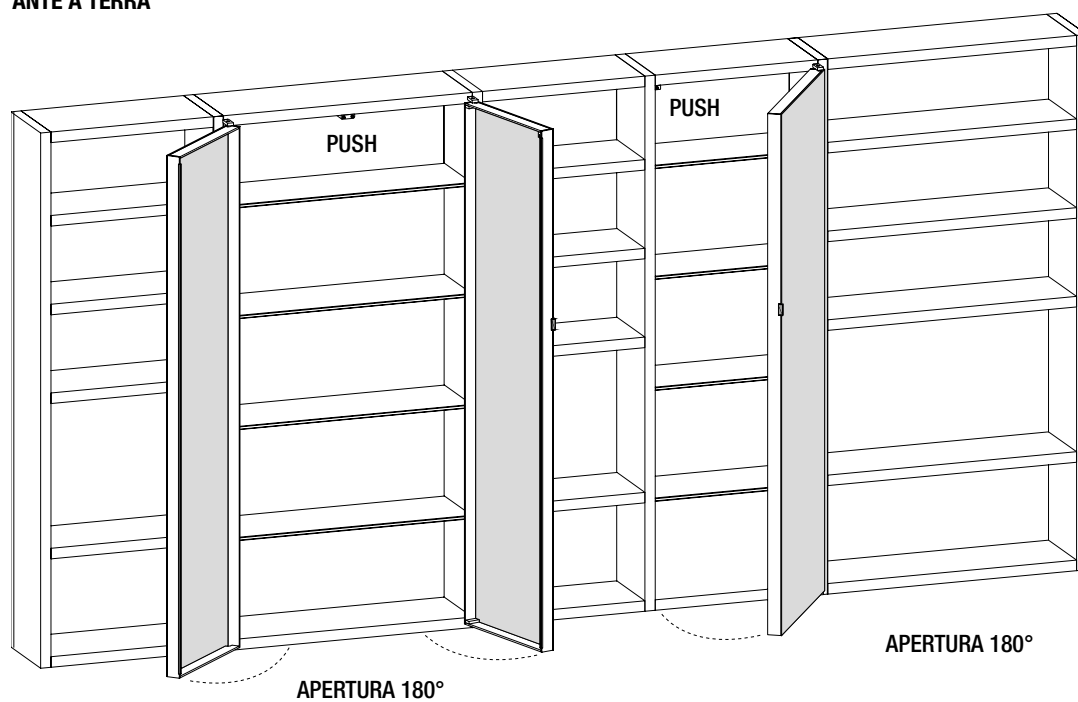
2.001

Led opzionali**LZLEDBAR6**

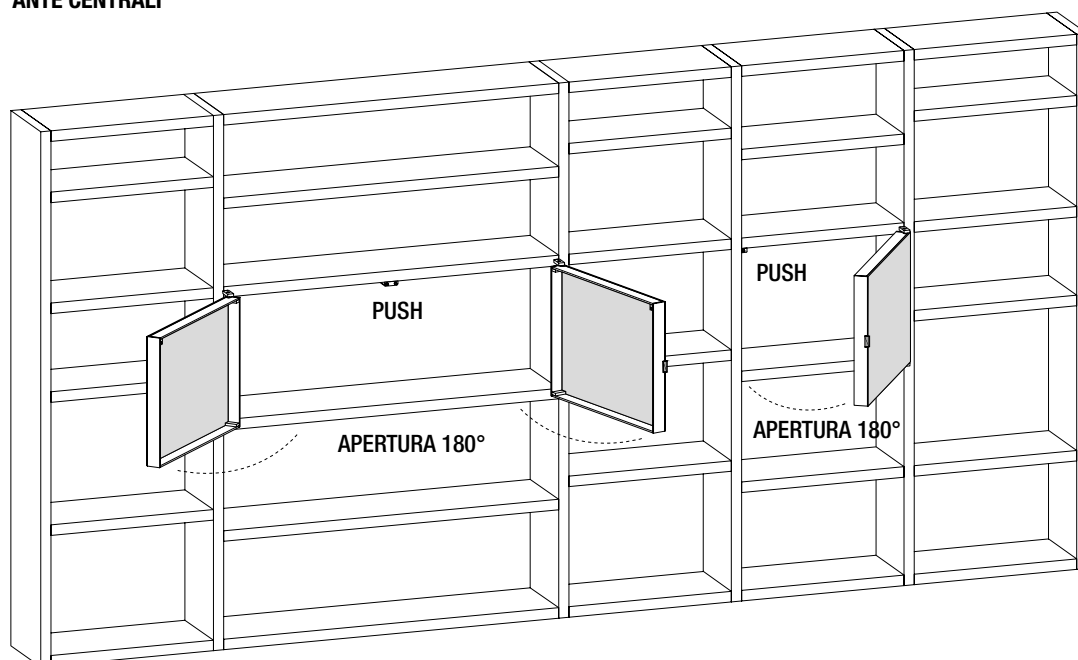
351

Kit impianto elettrico vedi pag. 266.

ANTE A TERRA



ANTE CENTRALI





ANTE CENTRALI

ANTE A TERRA

ANTE TEKA

Realizzate in scatolato di vetro Sp.6mm. temperato con inserite cerniere a vista in acciaio spazzolato.

La profondità di ingombro è di 50mm. oltre la profondità della struttura (P.304/380).

Sono disponibili ante "A TERRA" con parte inferiore sulla base, e "ANTE CENTRALI" posizionabili al centro di un modulo sia a terra che pensile.

È possibile sulla composizione Crossing accostare più moduli con ante Teka.

NON è possibile la sovrapposizione di ante Teka.

I vani superiore e inferiore all'anta Teka devono essere obbligatoriamente a giorno.

Finiture vetro fascia A: V00 extra chiaro, V05 fumé trasparente

ANTE A TERRA


L.458/938 P.50mm.

Modulo L.480/960mm.

H.1879



H.1879

**CODICE****TKT38****TKT58**

VETRO FASCIA A

1.789

3.477

ANTE CENTRALI

L.618 P.50mm.

Modulo L.640mm.

H.467



H.627

**CODICE****TKC43****TKC44**

VETRO FASCIA A

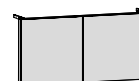
1.242

1.341

ANTE CENTRALI

L.1258 P.50mm.

Modulo L.1280mm.

**CODICE****TKC63****TKC64**

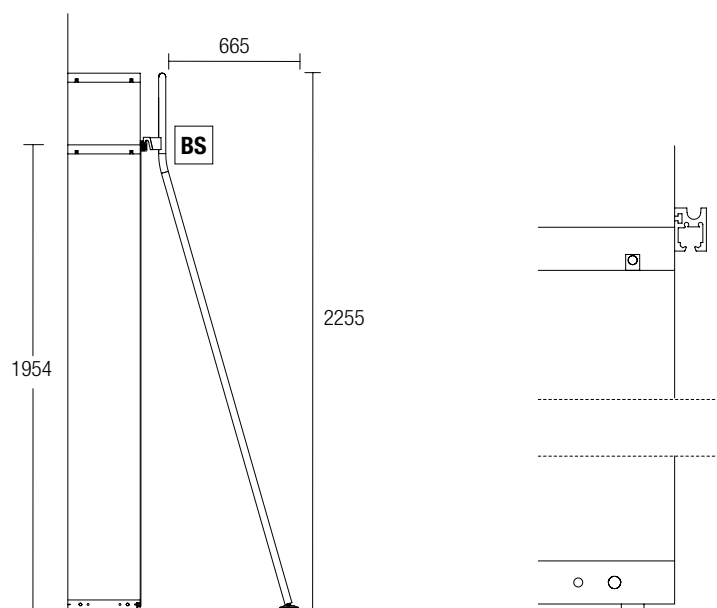
VETRO FASCIA A

2.360

2.556

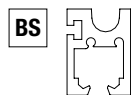
I prezzi indicati sono riferiti ai colori di base. Per gli altri colori aggiungere al prezzo il 15%.

Il binario superiore BS esterno allo scaffale, posizionato all'altezza 1954mm. permette l'aggancio della scaletta.



Binari per scaletta

Binario superiore sporgente per scaletta



da 1000 a 2000mm.
da 2001 a 3000mm.
da 3001 a 4000mm.

CODICE	CANNA DI FUCILE
BS20	205
BS30	250
BS40	290

Scaletta

In metallo verniciato colore alluminio canna di fucile.
Da utilizzare in appoggio su un binario superiore.
Dotata di piedi e pioli in materiale plastico antiscivolo.

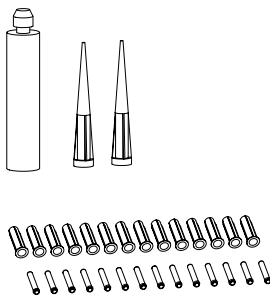
L. 380mm.

CODICE	CANNA DI FUCILE
SCA1	570



**Kit tasselli chimici per muro pieno
o forato Sp.100mm. minimo**

é sconsigliato l'utilizzo su pareti in cartongesso.
Aumenta la portata a Kg.400 per spalla.
La confezione per il fissaggio di
7 spalle pensili contiene:
n° 14 bussole in acciaio per muro pieno;
n°14 tasselli a rete per muro forato;
n°14 viti per bussole/tasselli;
n°1 cartuccia collante bicomponente;
n°2 beccucci miscelatori;
n°1 scovolino per pulizia foro.
N.B. - Per il montaggio attenersi alle istruzioni
descritte sul prodotto.



CODICE

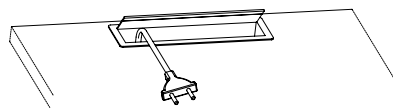
PREZZO

KT1

164

Passacavi per ripiani

Da utilizzare su ripiani. Dotato di sportellino con spazzolino per passaggio dei cavi.
Metallo verniciato canna di fucile.



CODICE

PREZZO

PCT1

68

Passacavi per ripiani

ø60mm. Metallo verniciato canna di fucile.
Posizione da definire sull'ordine.



CODICE

PREZZO

PVN1

54

Carica batterie cellulare a induzione

- incassato ø80mm.



CODICE

PREZZO

CB

311

Presa USB incassata

- dimensioni 200x100mm.
- 2 ingressi USB



CODICE

PREZZO

USB

383

Ripiano porta CD

L.602 P.304mm.

Capienza ripiano: n°37 CD.

Finiture: laccato opaco, essenza.

È disponibile nelle versioni: fisso o estraibile.

FISSO
ESTRAIBILE

CODICE

LACCATO
OPACO

ESSENZA

RB34CDF

222

283

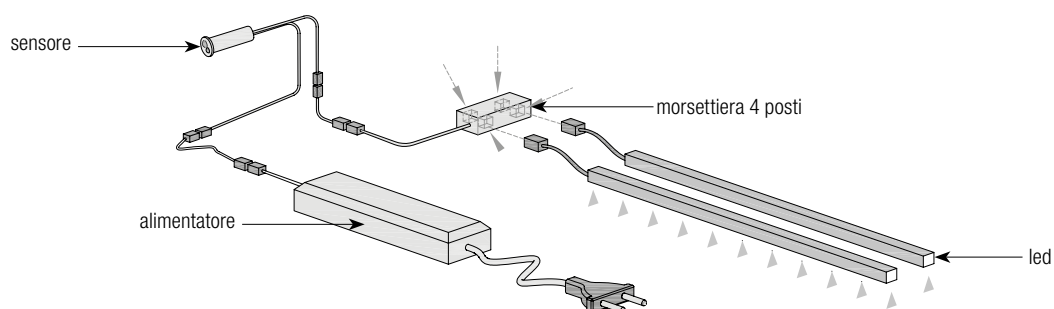
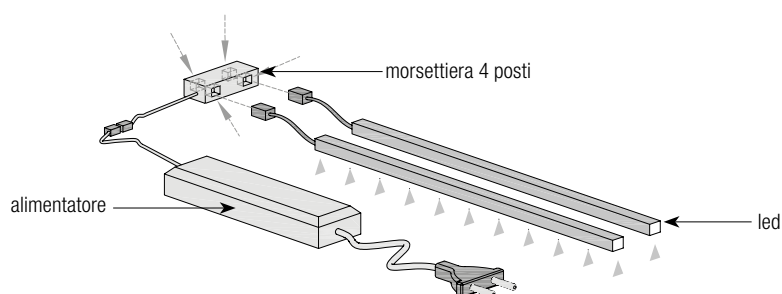
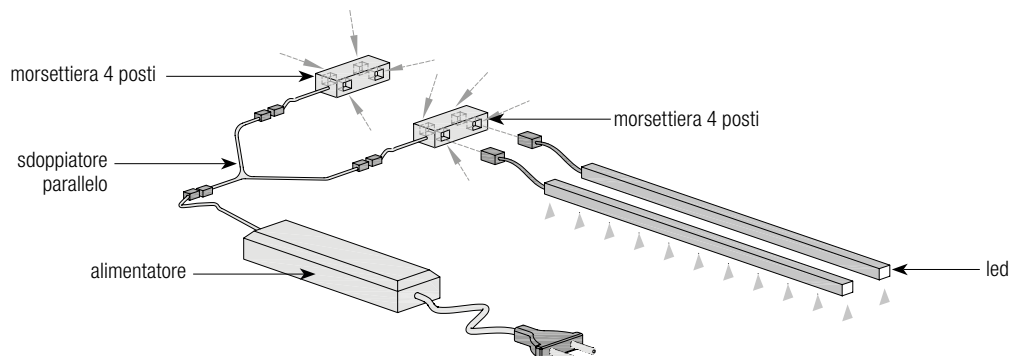
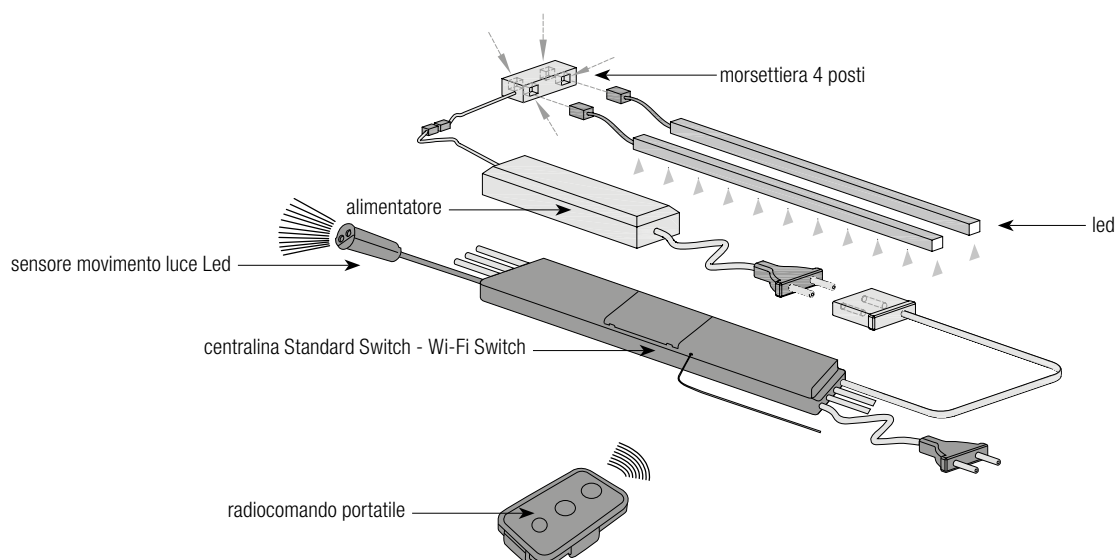
RB34CDE

358

438




I prezzi indicati sono riferiti ai colori di base. Per gli altri colori aggiungere al prezzo il 15%.
Per laccato anticato aggiungere al prezzo il 35% solo sui 3 colori previsti, vedi pag 6.

IMPIANTO CON SENSORE FRONTALE SUL COPERCHIO - CON 4 LED**IMPIANTO PER PRESA COMANDATA - CON 4 LED****IMPIANTO PER PRESA COMANDATA - CON PIÙ DI 4 LED****IMPIANTO CON RADIOCOMANDO PORTATILE / A PARETE (DIMMERABILE) - CON 4 LED**

Luce LED orizzontale

Luce LED incassata nel ripiano / coperchio orizzontale



- Tutte le lampade sono a gradazione 3000K.
- Non è possibile inserire le lampade orizzontali nei raster Sp.14mm. senza schienali.
- Nelle colonne ridotte in larghezza le dimensioni delle lampade corrisponderanno alla misura inferiore.
- È possibile accedere agli alimentatori nella parte superiore del coperchio.

	2 watt	3 watt	4 watt	5 watt	8 watt	10 watt	13 watt	16 watt
Misura ripiano	L.202	L.282	L.442	L.602	L.922	L.1242	L.1562	L.1882
CODICE	LZLED1	LZLED2	LZLED3	LZLED4	LZLED5	LZLED6	LZLED16	LZLED19
LED LUCE CONTINUA	77	84	97	111	136	162	187	220

**Luce LED verticale**

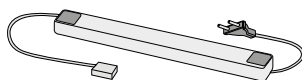
Luce LED incassata nei telai alluminio

- Tutte le lampade sono a gradazione 3000K
- Telai alluminio Nr.1 luce

Misura spalla	H.1949	H.1949
	9 watt	16 watt
CODICE	LZBLEP5	LZBLED5
LED LUCE PUNTIFORME	198	239

Kit impianto elettrico 60W

- Max 4 luci LED per Kit, fino al modulo L.960
- È possibile accedere agli alimentatori nella parte posteriore del contenitore. composto da:
4 prolunghe
1 scheda 4 posti
1 alimentatore 60W



	60W	80W
CODICE	LZALM50	LZALM70
220V / 110V	209	339

Kit impianto elettrico 80W

- Max 4 luci LED orizzontali per Kit, sull modulo L.1280
- Max 3 luci LED orizzontali per kit max L.1920
- È possibile accedere agli alimentatori nella parte posteriore del contenitore. composto da:
4 prolunghe
1 scheda 4 posti
1 alimentatore 80W

Kit Touch

- n°1 Kit Touch per ogni trasformatore in alternativa al radiocomando o alla presa comandata da posizionare su una spalla della composizione, max 1 touch per spalla.

CODICE	TOUCH
PREZZO	262

Sensore movimento luce LED CROSSING

- L'utilizzo del sensore di movimento per l'accensione delle luci LED interne ai contenitori è consigliato qualora sia previsto un frontale anteriore a chiusura dello stesso (battente, ribalta, down / up) per frontale legno e frontale vetro.
- Aggiungere un sensore per ogni contenitore.
- Sui contenitori sprovvisti di frontale anteriore di chiusura non ne è consigliato l'utilizzo.
- E' possibile utilizzare il sensore di movimento insieme ai radiocomandi "portatile - a parete" tramite l'aggiunta delle nuove centraline "Standard Switch - Wi-Fi Switch".



CODICE	LZSE50
PREZZO	160

Radiocomando dimmerabile portatile

- Ogni radiocomando può supportare al massimo 4 kit impianti elettrici grazie ai 4 canali previsti, separatamente o simultaneamente.
- L'utilizzo del radiocomando è consigliato su sistemi giorno CROSSING quando non è possibile cablare l'accensione delle luci con l'impianto dell'abitazione (assenza presa comandata) o come alternativa del sensore di movimento CROSSING.
- Per la funzionalità del radiocomando è necessario aggiungere una centralina "Basic - Standard Switch - Wi-Fi Switch".



CODICE	KRLEDN
PREZZO	60

ELETTRIFICAZIONE SPALLA SUPPLEMENTO COD. FMFD4 € 130

In ogni modulo con luce senza schienale è necessario elettrificare ambedue le spalle.

Radiocomando dimmerabile a parete

- Ogni radio comando può supportare al massimo 4 kit impianti elettrici grazie ai 4 canali previsti, separatamente o simultaneamente.
- L'utilizzo del radiocomando è consigliato su csisetmi giorno CROSSING, quando non è possibile cablare l'accensione delle luci con l'impianto dell'abitazione (assenza presa comandata) o come alternativa del sensore di movimento CROSSING.
- Per la funzionalità del radiocomando è necessario aggiungere una centralina "Basic - Standard Switch - Wi-Fi Switch".

**CODICE****LZRDP**

PREZZO

130

Centralina dimmerabile Basic

- La centralina Basic è obbligatoria quando si desidera utilizzare l'impianto elettrico tramite radiocomando "portatile"; il numero di radiocomandi associabili ad una centralina è illimitato.
- Ogni centralina deve essere collegata a un solo kit di impianto elettrico; non possono essere collegati più trasformatori ad una centralina.
- Questa tipologia di centralina permette di essere comandata tramite radiocomando e non c'è la possibilità di utilizzare il sensore.

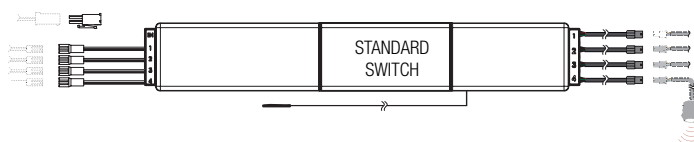
**CODICE****LZCDB**

PREZZO

80

Centralina dimmerabile Standard Switch

- La centralina Standard Switch è obbligatoria quando si desidera utilizzare l'impianto elettrico tramite radiocomando "portatile - a parete"; il numero di radiocomandi associabili ad una centralina è illimitato.
- Ogni centralina deve essere collegata a un solo kit di impianto elettrico; non possono essere collegati più trasformatori ad una centralina.
- Questa tipologia di centralina permette di essere comandata sia tramite radiocomando che tramite sensore di movimento contemporaneamente.

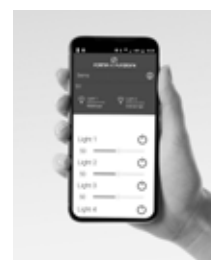
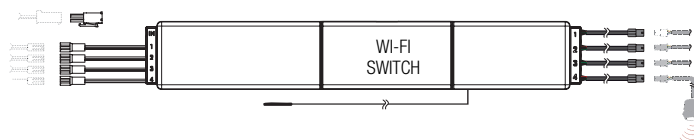
**CODICE****LZCDS**

PREZZO

194

Centralina dimmerabile WI-FI Switch

- La centralina Wi-Fi Switch è obbligatoria quando si desidera utilizzare l'impianto elettrico tramite radiocomando "portatile - a parete"; il numero di radiocomandi associabili ad una centralina è illimitato.
- Ogni centralina deve essere collegata a un solo kit di impianto elettrico; non possono essere collegati più trasformatori ad una centralina.
- Questa tipologia di centralina permette di essere comandata sia tramite radiocomando che tramite sensore di movimento contemporaneamente.
- La centralina Wi-Fi Switch ha la funzionalità aggiuntiva di poter essere collegata al proprio device "smatrhphone - tablet - comandi vocali - Google Home - Alexa" per l'utilizzo da remoto con App Tuya scaricabile gratuitamente.

**CODICE****LZCDW**

PREZZO

227



over




over

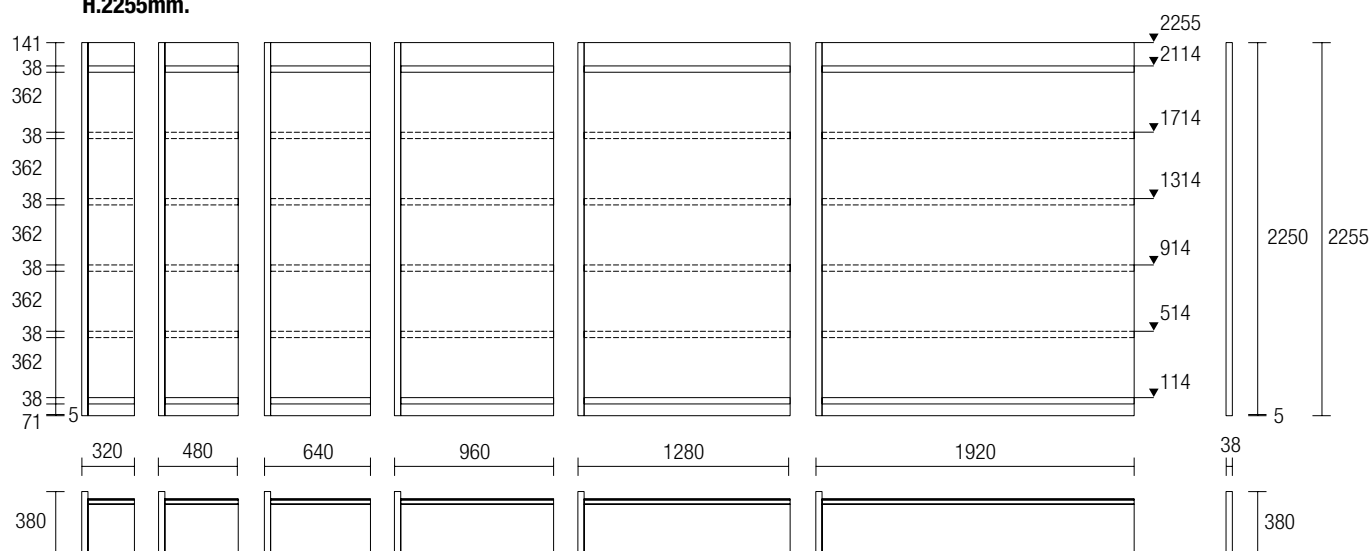
designer CASTIGLIA ASSOCIATI

MODULARITÀ LARGHEZZE / ALTEZZE


H.1855mm.



H.2255mm.

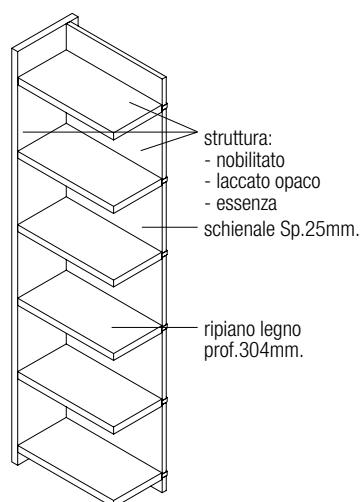


H.2655mm.

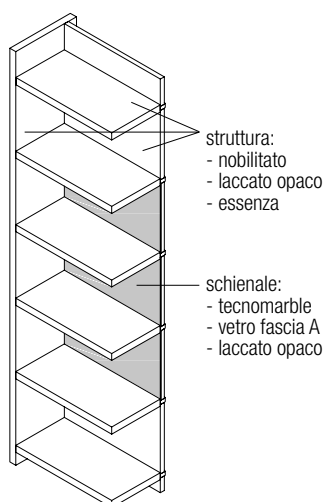


TIPOLOGIE STRUTTURA

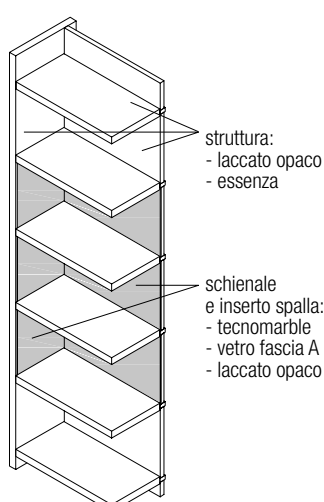
MODULO SENZA INSERTI



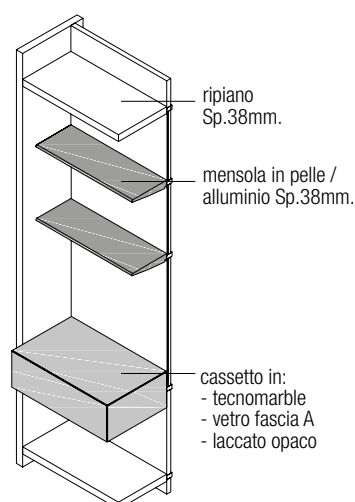
MODULO CON INSERTO SU SCHIENALE



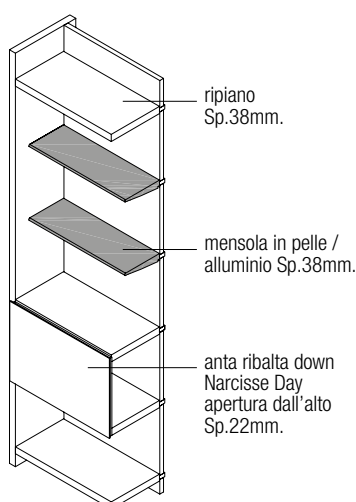
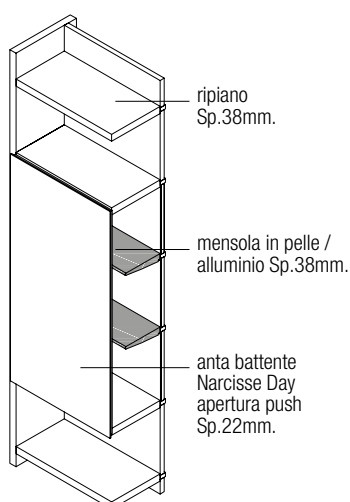
MODULO CON INSERTO SU SCHIENALE SU SPALLA



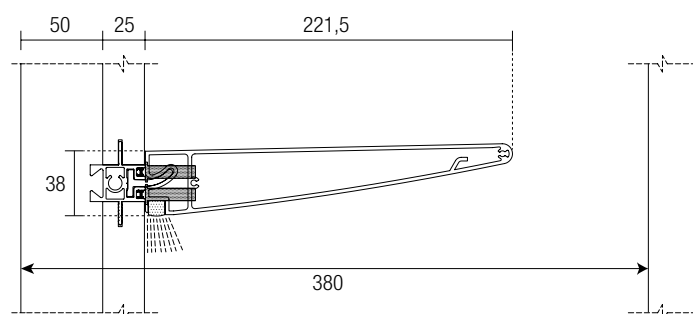
Gli elementi possono essere anche con cassetto, anta battente o anta ribalta down e disponibili nelle 3 varianti di struttura: senza inserti, con schienale accoppiato e con schienale accoppiato e inserto sulla spalla.



Il cassetto segue sempre la finitura dello schienale

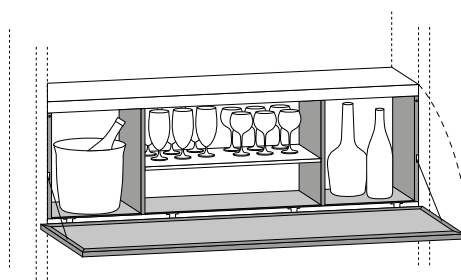


SEZIONE MENSOLA IN PELLE / ALLUMINIO



Tutti i ripiani in pelle sono dotati di un sistema d'illuminazione incluso nel prezzo. I ripiani in legno e i cassetti hanno la possibilità di inserimento luci led opzionale, vedi pag. 318.

ATTREZZATURA BAR PER ANTA RIBALTA DOWN



OVER è un sistema componibile a colonne affiancabili prof.380mm. in

- 8 larghezze : L.320 - 480 - 640 - 960 - 1280 - 1600 (solo per H.1855) 1920 - 2240mm.

- 3 altezze : H.2255 - 2655mm.

caratterizzato da schienali Sp.25mm. in varie finiture, sovrapponibili tramite profili di alluminio, brevettati da MisuraEmme, con integrato un sistema di elettrificazione a scomparsa.

NON SONO CONSENTITE VARIAZIONI DIMENSIONALI. PER ESIGENZE PARTICOLARI CONTATTARE L'AZIENDA.

VERSIONE NOBILITATO

SPALLE – BASI – RIPIANI – MENSOLE Sp.38mm.

Agglomerato a particelle di legno Sp.38mm. in nobilitato.

Bordi Sp.1mm. in ABS finitura come pannello.

VERSIONE LISTELLARE

SPALLE – BASI – RIPIANI – MENSOLE Sp.38mm.

Pannello Sp.38mm. in listellare di pino tre strati incrociati e due strati superficiali di pannello a media densità Sp.38mm.,

Impiallacciato essenza oppure avvolto con

laminato bianco Sp.0,3mm. da laccare.

Bordi a vista Sp.2mm. legno.

Bordi non a vista in ABS oppure legno 1mm.

SPALLE

Con possibilità di inserti alloggiati tramite pantografatura a filo piano, disponibili in vari materiali abbinati allo schienale (solo su versione listellare in H.2255mm. e H.2655mm). Dotate di piedini regolabili in altezza.

SCHIENALI

Pannelli a particelle di legno classe E1 Sp.25mm. in nobilitato.

Laccati opaco oppure impiallacciati in essenza e accoppiati:

Tecnomarble / legno

Vetro fascia A / legno

Legno / legno.

Bordi Sp.0,3 effetto legno oppure laccati opaco.

Nobilitato

CASSETTI

Struttura esterna rivestita in Tecnomarble/ vetro fascia A / laccato opaco.

Struttura interno cassetto pannello a particelle di legno nobilitato Primo Fiore, guide ad estrazione totale.

Apertura frontale cassetto tramite sporgenza inferiore.

ANTE BATTENTI / RIBALTE DOWN Sp.22mm.

Ante battenti con apertura push, ante ribalte down.

Telaio in alluminio finitura canna di fucile, accoppiabile con:

- pannello legno Sp.6mm. in laccato opaco oppure essenza,

- pannello vetro Sp.4mm. retro verniciato, oppure vetri trasparenti,

- pannello Tecnomarble Sp.6mm.

MENSOLE IN ALLUMINIO

Trafilato di alluminio a sezione trapezoidale, munito di tappi laterali di chiusura in alluminio, verniciato nei colori previsti.

Sistema di aggancio allo schienale tramite profilo di alluminio, brevettato da MisuraEmme, comprensivo di elettrificazione precablata e luci a Led a gradazione 3000K. Tutti gli impianti elettrici sono forniti nel rispetto delle norme vigenti.


MENSOLE IN PELLE Sp.38mm.

Trafilato di alluminio a sezione trapezoidale, munito di tappi laterali di chiusura in alluminio, rivestito integralmente in pelle liscia (non lavorata) a campionario.

Sistema di aggancio allo schienale tramite profilo di alluminio, brevettato da MisuraEmme, comprensivo di elettrificazione integrata, precablata e luci a Led a gradazione 3000K. Tutti gli impianti elettrici sono forniti nel rispetto delle norme vigenti.

PANNELLO LISTELLARE

Pannello Sp.38mm.composto da tre strati di listellare di pioppo incrociati, ricoperti da uno spessore di 3mm. in MDF sulle due facciate ed infine laccato opaco oppure impiallacciato in essenza. Il pannello così composto conferisce a Over caratteristiche particolari quali leggerezza, stabilità che permette di avere ripiani in lunghezza fino a 2240mm. e robustezza per la tenuta degli elementi di assemblaggio.




NOTE TECNICHE



Cerniera anta NARCISSE DAY

Sistema di apertura battente composto da 2 cerniere apertura push applicate su basamento e coperchio



Meccanismo ribalte DOWN

Scatola a simincasso con copertura in materiale plastico colore champagne. Cavi in acciaio con apertura anta ammortizzata. Regolazione apertura e forza. Mostrina personalizzata.






Cerniera ribalta DOWN NARCISSE DAY



Cerniera ad incasso per ribalte apertura down, dedicata alle ante telaio NARCISSE DAY

**SPALLE / RIPIANI /
MENSOLE SP.38MM.**

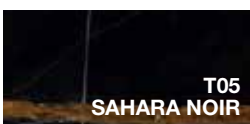
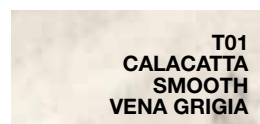
Nobilitato
Laccato
Essenza

**SCHIENALI**

Nobilitato
Laccato
Essenza

**INSERTI**

Specchio / Vetro
Laccato
Tecnomarble



ANTE BATTENTI E RIBALTA NARCISSE DAY

Vetro
Essenze
Laccato
Tecnomarble
TELAIO:
524 canna di fucile

★ **O..**
VETRO VERNICIATO
colori base per gli altri colori
aggiungere al prezzo 15%

★ **V00**
EXTRA CHIARO

★ **V01**
BRONZO

★ **V05**
FUMÉ

50
CENERE

51
ROVERE NERO

53
OLMO GREY

54
EUCALIPTO

66
TABACCO

O..
LACCATO OPACO
colori base per gli altri colori
aggiungere al prezzo 15%

T01
CALACATTA
SMOOTH
VENA GRIGIA

T02
CALACATTA

T03
DREAM
ARABESQUE

T05
SAHARA NOIR

CASSETTI

Vetro / Specchio
Laccato
Tecnomarble

★ **O..**
VETRO VERNICIATO
colori base per gli altri colori
aggiungere al prezzo 15%

★ **V07**
NATURALE

★ **V08**
BRONZO

★ **V16**
FUMÉ

O..
LACCATO OPACO
colori base per gli altri colori
aggiungere al prezzo 15%

T01
CALACATTA
SMOOTH
VENA GRIGIA

T02
CALACATTA

T03
DREAM
ARABESQUE

T05
SAHARA NOIR

INTERNO CASSETTI

885
PRIMO FIORE

MENSOLE ALLUMINIO

524
VERNICIATO
CANNA DI FUCILE

O..VERNICIATO
colori base,
per altri colori aggiungere al
prezzo il 15%

MENSOLE IN PELLE

A RICHIESTA CON
MAGGIORAZIONE DI PREZZO

LEGENDA

vetri

★ fascia A

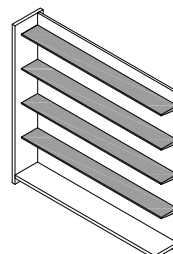
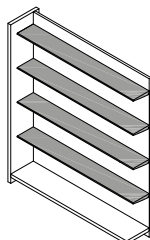
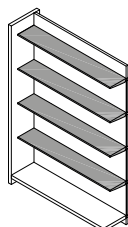
Moduli libreria con 4 mensole alluminio verniciato, con luci led incluse.
 Maggiorazione per anticatura mensole € 284 cad.
 Maggiorazione per mensole in pelle € 432 cad.

L.1280

L.1600

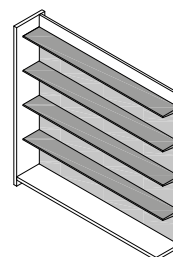
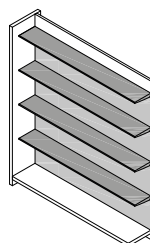
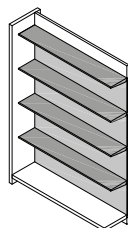
L.1920

Spalla terminale



senza inserti

CODICE	MB168	MB178	MB188	FB47
NOBILITATO	4.334	5.612	6.100	281
LACCATO OPACO	4.618	6.024	6.525	373
ESSENZA	5.143	6.616	7.316	509

con inserto
su schienale

INSERTI	laccato opaco		laccato opaco		laccato opaco		
	Tecnomarble		Tecnomarble		Tecnomarble		
CODICE	MB168S		MB178S		MB188S		FB47
NOBILITATO	5.673	4.798	7.280	6.188	8.098	6.791	281
LACCATO OPACO	5.957	5.081	7.694	6.600	8.524	7.219	373
ESSENZA	6.481	5.604	8.282	7.192	9.316	8.010	509

Moduli libreria con 1 mensola alluminio verniciato, con luce led inclusa e cassetto.

Luci led opzionali per ripiano legno, vedi pagina 328.

Maggiorazione per anticatura mensole € 284 cad.

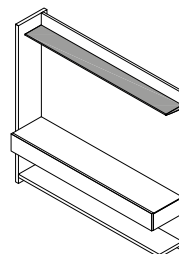
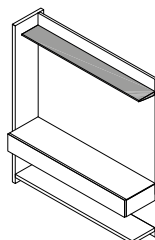
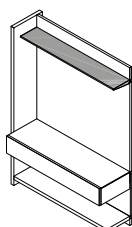
Maggiorazione per mensole in pelle € 432 cad.

L.1280

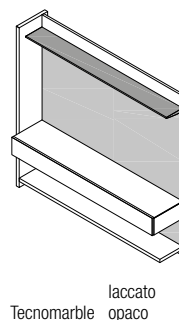
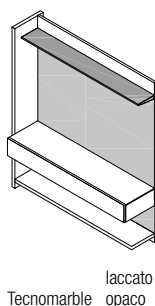
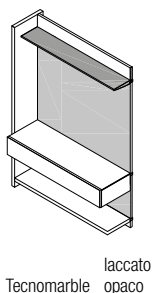
L.1600

L.1920

Spalla terminale

senza inserti
**CASSETTO
LACCATO OPACO**


CODICE	ME168	ME178	ME188	FB47
NOBILITATO	2.842	3.405	3.912	281
LACCATO OPACO	3.125	3.818	4.337	373
ESSENZA	3.650	4.410	5.129	509

**con inserto
su schienale**
**INSERTI E CASSETTO
LACCATO OPACO**


CODICE	ME168S		ME178S		ME188S		FB47
NOBILITATO	4.180	3.303	5.075	3.981	5.911	4.603	281
LACCATO OPACO	4.463	3.586	5.487	4.394	6.337	5.031	373
ESSENZA	4.989	4.110	6.079	4.986	7.128	5.822	509

Moduli libreria con 2 mensole alluminio verniciato, con luci led incluse.

Luci led opzionali per ripiano legno, vedi pagina 328.

Maggiorazione per anticatura mensole € 284 cad.

Maggiorazione per mensole in pelle € 432 cad.

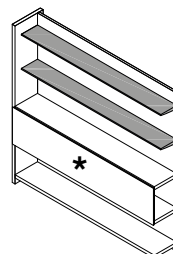
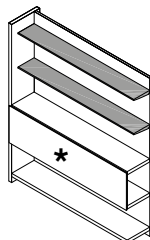
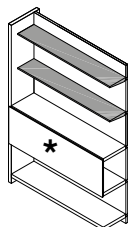
★ Aggiungere prezzo delle ante ribalta down, vedi pag. 327.

L.1280

L.1600

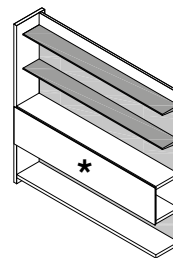
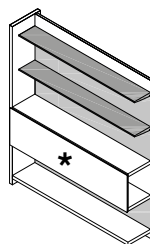
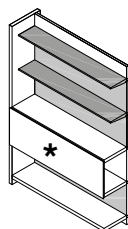
L.1920

Spalla terminale



senza inserti

CODICE	MR168	MR178	MR188	FB47
NOBILITATO	2.937	3.735	4.169	281
LACCATO OPACO	3.333	4.280	4.753	373
ESSENZA	4.047	5.076	5.796	509



con inserto
su schienale

INSERTI

Tecnomarble laccato opaco

Tecnomarble laccato opaco

Tecnomarble laccato opaco

CODICE	MR168S		MR178S		MR188S		FB47
NOBILITATO	4.276	3.397	5.404	4.311	6.166	4.861	244
LACCATO OPACO	4.671	3.793	5.949	4.856	6.751	5.445	324
ESSENZA	5.385	4.507	6.745	5.652	7.795	6.488	443

MODULI LIBRERIA CON ANTA RIBALTA DOWN E PORTABOTTIGLIE P.380-H.1855 ELEMENTI BLOCCATI

Moduli libreria con 1 mensola alluminio verniciato, con luce led inclusa ed elementi portabottiglie.

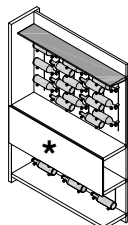
Luci led opzionali per ripiano legno, vedi pagina 328.

Maggiorazione per anticatura mensole € 284 cad.

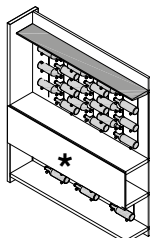
Maggiorazione per mensole in pelle € 432cad.

★ Aggiungere prezzo delle ante ribalta down, vedi pag. 327.

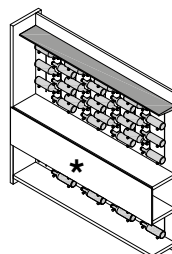
L.1280



L.1600



L.1920



Spalla terminale



senza inserti

CODICE	MI168	MI178	MI188	FB47
NOBILITATO	2.202	2.851	3.220	281
LACCATO OPACO	2.463	3.144	3.549	373
ESSENZA	3.177	3.939	4.592	509

Aggiungere al modulo l'elemento portabottiglie

Elemento
portabottiglie
per vano
superiore

L.1280

L.1600

L.1920

CODICE	MI168S	MI178S	MI188S
	1.620	2.253	2.662

Elemento
portabottiglie
per vano
inferiore

L.1280

L.1600

L.1920

CODICE	MI168F	MI178F	MI188F
	489	835	973

I prezzi indicati sono riferiti ai colori di base. Per gli altri colori aggiungere al prezzo il 15%.

Per laccato anticato aggiungere al prezzo il 35% solo sui 3 colori previsti, vedi pag 6.

Moduli libreria con ripiani legno.
Luci led opzionali per ripiano legno, vedi pagina 328.

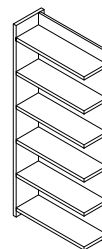
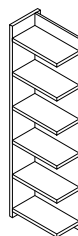
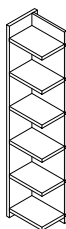
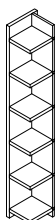
L.320

L.480

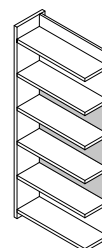
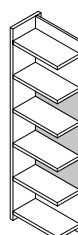
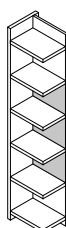
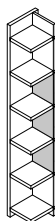
L.640

L.960

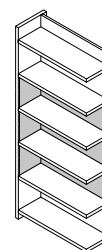
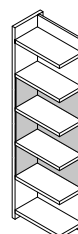
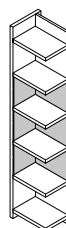
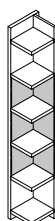
senza inserti



CODICE	MA28	MA38	MA48	MA58
NOBILITATO	1.132	1.236	1.362	1.620
LACCATO OPACO	1.505	1.646	1.814	2.160
ESSENZA	2.091	2.306	2.558	3.098

con inserto
su schienale

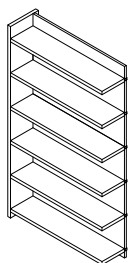
INSERTI	Tecnomarble	vetro fascia A	laccato opaco	Tecnomarble	vetro fascia A	laccato opaco	Tecnomarble	vetro fascia A	laccato opaco	Tecnomarble	vetro fascia A	laccato opaco
CODICE	MA28S			MA38S			MA48S			MA58S		
NOBILITATO	1.825	1.672	1.364	1.973	1.820	1.512	2.161	1.993	1.685	2.529	2.298	2.006
LACCATO OPACO	2.198	2.042	1.735	2.383	2.230	1.923	2.614	2.445	2.137	3.068	2.837	2.545
ESSENZA	2.783	2.630	2.321	3.044	2.890	2.582	3.357	3.189	2.883	4.007	3.774	3.483

con inserto
su schienale
e spalla

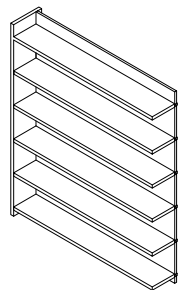
INSERTI	Tecnomarble	vetro fascia A	laccato opaco	Tecnomarble	vetro fascia A	laccato opaco	Tecnomarble	vetro fascia A	laccato opaco	Tecnomarble	vetro fascia A	laccato opaco
CODICE	MA28SF			MA38SF			MA48SF			MA58SF		
NOBILITATO	-	-	-	-	-	-	-	-	-	-	-	-
LACCATO OPACO	2.890	2.582	2.042	3.076	2.769	2.230	3.305	2.983	2.445	3.761	3.375	2.852
ESSENZA	3.475	3.167	2.630	3.736	3.428	2.890	4.050	3.728	3.189	4.698	4.314	3.790

I prezzi indicati sono riferiti ai colori di base. Per gli altri colori aggiungere al prezzo il 15%.
Per laccato anticato aggiungere al prezzo il 35% solo sui 3 colori previsti, vedi pag 6.

L.1280



L.1920



Spalla terminale

Supplemento spalla centrale
finitura esterna

INSERTI

Tecnomarble
vetro
fascia A
laccato
opaco

MA68

1.826
2.431
3.509

MA88

2.674
3.560
5.109

FB48

312
414
566

SF48T

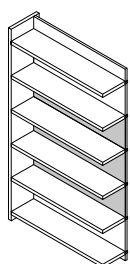
-
693
693

SF48V

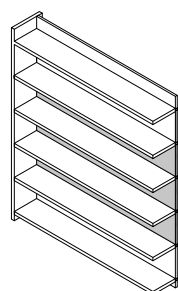
-
539
539

SF48L

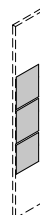
-
307
307



Tecnomarble
vetro
fascia A
laccato
opaco



Tecnomarble
vetro
fascia A
laccato
opaco



Tecnomarble
vetro
fascia A
laccato
opaco

MA68S

3.165 2.596 2.287
3.770 3.200 2.893
4.847 4.278 3.970

MA88S

4.672 4.026 3.367
5.559 4.913 4.253
7.108 6.463 5.802

FB48

312
414
566

SF48T

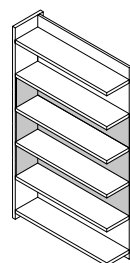
-
693
693

SF48V

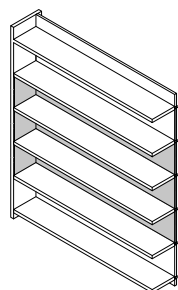
-
539
539

SF48L

-
307
307



Tecnomarble
vetro
fascia A
laccato
opaco



Tecnomarble
vetro
fascia A
laccato
opaco



Tecnomarble
vetro
fascia A
laccato
opaco



Tecnomarble
vetro
fascia A
laccato
opaco

MA68SF

-
4.462 3.739 3.200
5.540 4.817 4.278

MA88SF

-
6.251 5.451 4.560
7.802 7.002 6.109

FB48T

-
1.107
1.258

FB48V FB48L

-
953 721
1.105 873

SF48T

-
693
693

SF48V

-
539
539

SF48L

-
307
307

I prezzi indicati sono riferiti ai colori di base. Per gli altri colori aggiungere al prezzo il 15%.
Per laccato anticato aggiungere al prezzo il 35% solo sui 3 colori previsti, vedi pag 6.

Moduli libreria con 3 mensole verniciate, con luci led incluse.
 Luci led opzionali per ripiano legno, vedi pagina 328.
 Maggiorazione per anticatura mensole € 284 cad.
 Maggiorazione per mensole in pelle € 432 cad.

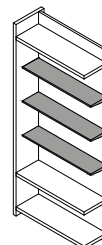
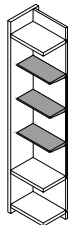
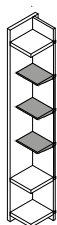
L.320

L.480

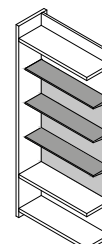
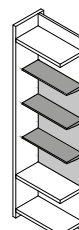
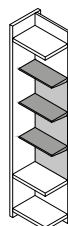
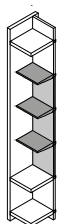
L.640

L.960

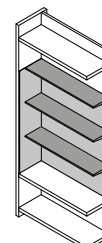
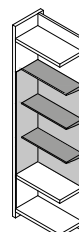
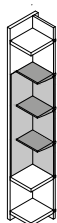
senza inserti



CODICE	MB28	MB38	MB48	MB58
NOBILITATO	2.187	2.470	2.721	3.225
LACCATO OPACO	2.484	2.790	3.066	3.623
ESSENZA	2.924	3.281	3.620	4.330

con inserto
su schienale

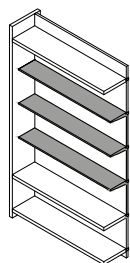
INSERTI	Tecnomarble	vetro fascia A	laccato opaco	Tecnomarble	vetro fascia A	laccato opaco	Tecnomarble	vetro fascia A	laccato opaco	Tecnomarble	vetro fascia A	laccato opaco
CODICE	MB28S			MB38S			MB48S			MB58S		
NOBILITATO	2.881	2.727	2.418	3.209	3.056	2.749	3.521	3.352	3.045	4.133	3.902	3.611
LACCATO OPACO	3.176	3.022	2.714	3.527	3.374	3.067	3.865	3.696	3.389	4.532	4.300	4.009
ESSENZA	3.617	3.464	3.157	4.018	3.865	3.557	4.421	4.253	3.945	5.105	5.006	4.715

con inserto
su schienale
e spalla

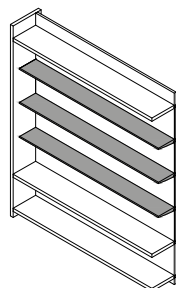
INSERTI	Tecnomarble	vetro fascia A	laccato opaco	Tecnomarble	vetro fascia A	laccato opaco	Tecnomarble	vetro fascia A	laccato opaco	Tecnomarble	vetro fascia A	laccato opaco
CODICE	MB28SF			MB38SF			MB48SF			MB58SF		
NOBILITATO	-	-	-	-	-	-	-	-	-	-	-	-
LACCATO OPACO	3.869	3.562	3.022	4.221	3.913	3.374	4.557	4.235	3.696	5.223	4.840	4.317
ESSENZA	4.310	4.002	3.464	4.712	4.405	3.865	5.113	4.790	4.253	5.797	5.544	5.023

I prezzi indicati sono riferiti ai colori di base. Per gli altri colori aggiungere al prezzo il 15%.
 Per laccato anticato aggiungere al prezzo il 35% solo sui 3 colori previsti, vedi pag 6.

L.1280



L.1920



Spalla terminale

Supplemento spalla centrale
finitura esterna

INSERTI

Tecnomarble
vetro
fascia A
laccato
opaco

MB68

3.656
4.092
4.885

MB88

5.250
5.898
7.071

FB48

312
414
566

SF48T

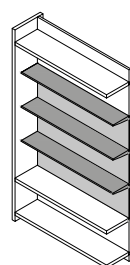
-
693
693

SF48V

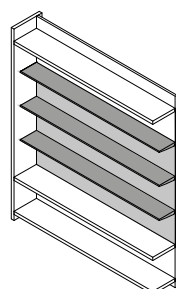
-
539
539

SF48L

-
307
307



Tecnomarble
vetro
fascia A
laccato
opaco



Tecnomarble
vetro
fascia A
laccato
opaco

**FB48**

312
414
566



Tecnomarble
vetro
fascia A
laccato
opaco

SF48T

-
693
693

SF48V

-
539
539

SF48L

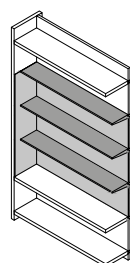
-
307
307

MB68S

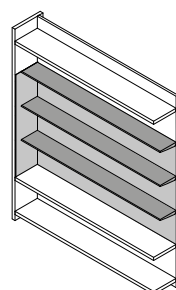
4.994 4.424 4.116
5.430 4.861 4.553
6.224 5.653 5.346

MB88S

7.248 6.601 5.941
7.897 7.252 6.592
9.069 8.424 7.764



Tecnomarble
vetro
fascia A
laccato
opaco



Tecnomarble
vetro
fascia A
laccato
opaco



Tecnomarble
vetro
fascia A
laccato
opaco



Tecnomarble
vetro
fascia A
laccato
opaco

MB68SF

-
6.123 5.400 4.861
6.916 6.193 5.653

MB88SF

-
8.591 7.790 6.899
9.762 8.963 8.071

FB48T

-
1.107
1.258

FB48V

-
953
1.105

FB48L

-
721
873

SF48T

-
693
693

SF48V

-
539
539

SF48L

-
307
307

I prezzi indicati sono riferiti ai colori di base. Per gli altri colori aggiungere al prezzo il 15%.
Per laccato anticato aggiungere al prezzo il 35% solo sui 3 colori previsti, vedi pag 6.

Moduli libreria con 2 mensole verniciate, con luci led incluse e cassetto.
 Luce led opzionale sotto cassetto e per ripiano legno, vedi pagina 328.
 Maggiorazione per anticatura mensole € 284 cad.
 Maggiorazione per mensole in pelle € 432 cad.

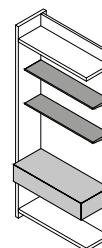
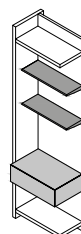
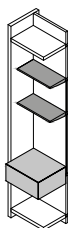
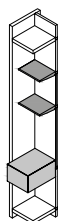
L.320

L.480

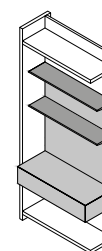
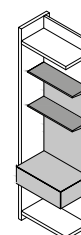
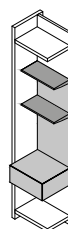
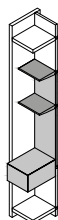
L.640

L.960

senza inserti

CASSETTO
LACCATO OPACO

CODICE	MC28	MC38	MC48	MC58
NOBILITATO	2.146	2.437	2.732	3.211
LACCATO OPACO	2.416	2.724	3.041	3.564
ESSENZA	2.809	3.159	3.534	4.192

con inserto
su schienale

INSERTI E CASSETTO

Tecnomarble

vetro
fascia Alaccato
opaco

Tecnomarble

vetro
fascia Alaccato
opaco

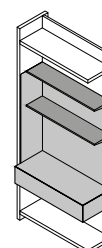
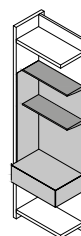
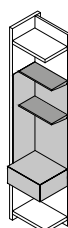
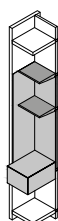
Tecnomarble

vetro
fascia Alaccato
opaco

Tecnomarble

vetro
fascia Alaccato
opaco

CODICE	MC28S			MC38S			MC48S			MC58S		
NOBILITATO	3.052	2.846	2.377	3.395	3.181	2.713	3.779	3.545	3.057	4.387	4.089	3.597
LACCATO OPACO	3.324	3.115	2.646	3.682	3.468	3.000	4.086	3.851	3.363	4.738	4.441	3.950
ESSENZA	3.716	3.509	3.041	4.116	3.903	3.435	4.579	4.347	3.858	5.367	5.069	4.578

con inserto
su schienale
e spalla

INSERTI E CASSETTO

Tecnomarble

vetro
fascia Alaccato
opaco

Tecnomarble

vetro
fascia Alaccato
opaco

Tecnomarble

vetro
fascia Alaccato
opaco

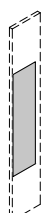
Tecnomarble

vetro
fascia Alaccato
opaco

CODICE	MC28SF			MC38SF			MC48SF			MC58SF		
NOBILITATO	-	-	-	-	-	-	-	-	-	-	-	-
LACCATO OPACO	4.016	3.655	2.956	4.375	4.008	3.309	4.778	4.392	3.672	5.431	4.980	4.256
ESSENZA	4.409	4.048	3.349	4.809	4.442	3.743	5.272	4.885	4.164	6.061	5.609	4.885

I prezzi indicati sono riferiti ai colori di base. Per gli altri colori aggiungere al prezzo il 15%.
 Per laccato anticato aggiungere al prezzo il 35% solo sui 3 colori previsti, vedi pag 6.

Spalla terminale

Supplemento spalla centrale
finitura esterna

INSERTI

Tecnomarble

vetro
fascia Alaccato
opaco

FB48

SF48T

SF48V

SF48L

312

-

-

-

414

693

539

307

566

693

539

307



Tecnomarble

vetro
fascia Alaccato
opaco

FB48

SF48T

SF48V

SF48L

312

-

-

-

414

693

539


307

566

693

539

307



Tecnomarble

vetro
fascia Alaccato
opaco

Tecnomarble

vetro
fascia Alaccato
opaco

FB48T

FB48V

FB48L

SF48T

SF48V

SF48L

-

-

-

-

-

-

1.107

953

721

693

539

307

1.258

1.105

873

693

539

307

I prezzi indicati sono riferiti ai colori di base. Per gli altri colori aggiungere al prezzo il 15%.
Per laccato anticato aggiungere al prezzo il 35% solo sui 3 colori previsti, vedi pag 6.

Moduli libreria con 1 mensola verniciata, con luce led inclusa e cassetto.
 Luce led opzionale sotto cassetto e per ripiano legno, vedi pagina 328.
 Maggiorazione per anticatura mensole € 284 cad.
 Maggiorazione per mensole in pelle € 432 cad.

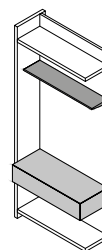
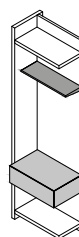
L.320

L.480

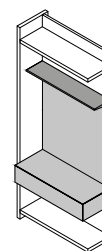
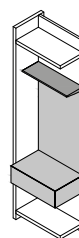
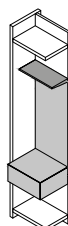
L.640

L.960

senza inserti

CASSETTO
LACCATO OPACO

CODICE	ME28	ME38	ME48	ME58
NOBILITATO	1.715	1.932	2.171	2.537
LACCATO OPACO	1.986	2.221	2.481	2.889
ESSENZA	2.378	2.655	2.973	3.518

con inserto
su schienale

INSERTI E CASSETTO

Tecnomarble

vetro
fascia Alaccato
opaco

Tecnomarble

vetro
fascia Alaccato
opaco

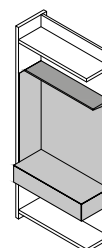
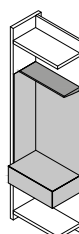
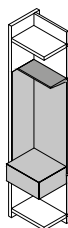
Tecnomarble

vetro
fascia Alaccato
opaco

Tecnomarble

vetro
fascia Alaccato
opaco

CODICE	ME28S			ME38S			ME48S			ME58S		
NOBILITATO	2.622	2.415	1.947	2.891	2.677	2.209	3.217	2.983	2.494	3.712	3.414	2.922
LACCATO OPACO	2.893	2.684	2.217	3.179	2.965	2.496	3.524	3.291	2.804	4.064	3.765	3.273
ESSENZA	3.286	3.077	2.612	3.613	3.398	2.931	4.017	3.785	3.296	4.692	4.394	3.902

con inserto
su schienale
e spalla

INSERTI E CASSETTO

Tecnomarble

vetro
fascia Alaccato
opaco

Tecnomarble

vetro
fascia Alaccato
opaco

Tecnomarble

vetro
fascia Alaccato
opaco

Tecnomarble

vetro
fascia Alaccato
opaco

CODICE	ME28SF			ME38SF			ME48SF			ME58SF		
NOBILITATO	-	-	-	-	-	-	-	-	-	-	-	-
LACCATO OPACO	3.585	3.223	2.525	3.871	3.504	2.805	4.217	3.830	3.111	4.756	4.304	3.580
ESSENZA	3.978	3.617	2.918	4.307	3.938	3.240	4.710	4.323	3.604	5.385	4.934	4.209

I prezzi indicati sono riferiti ai colori di base. Per gli altri colori aggiungere al prezzo il 15%.
 Per laccato anticato aggiungere al prezzo il 35% solo sui 3 colori previsti, vedi pag 6.

Spalla terminale

Supplemento spalla centrale
finitura esterna

INSERTI

Tecnomarble

vetro
fascia Alaccato
opaco

FB48

SF48T

SF48V

SF48L

312

-

-

-

414

693

539

307

566

693

539

307



Tecnomarble

vetro
fascia Alaccato
opaco

FB48

SF48T

SF48V

SF48L

312

-

-

-

414

693

539

307

566

693

539

307



Tecnomarble

vetro
fascia Alaccato
opaco

Tecnomarble

vetro
fascia Alaccato
opaco

FB48T

FB48V

FB48L

SF48T

SF48V

SF48L

-

-

-

-

-

-

1.107

953

721

693

539

307

1.258

1.105

873

693

539

307

I prezzi indicati sono riferiti ai colori di base. Per gli altri colori aggiungere al prezzo il 15%.
Per laccato anticato aggiungere al prezzo il 35% solo sui 3 colori previsti, vedi pag 6.

Moduli libreria con 1 mensola verniciata, con luce led inclusa e cassetto.
 Luce led opzionale sotto cassetto e per ripiano legno, vedi pagina 328.
 Maggiorazione per anticatura mensole € 284 cad.
 Maggiorazione per mensole in pelle € 432 cad.

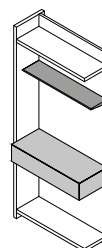
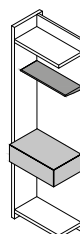
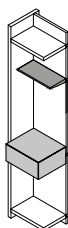
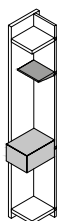
L.320

L.480

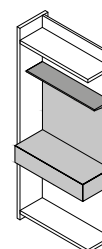
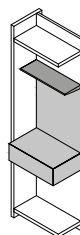
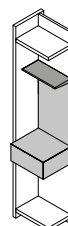
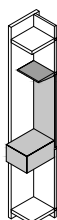
L.640

L.960

senza inserti

CASSETTO
LACCATO OPACO

CODICE	MG28	MG38	MG48	MG58
NOBILITATO	1.715	1.932	2.171	2.537
LACCATO OPACO	1.986	2.221	2.481	2.889
ESSENZA	2.378	2.655	2.973	3.518

con inserto
su schienale

INSERTI E CASSETTO

Tecnomarble

vetro
fascia Alaccato
opaco

Tecnomarble

vetro
fascia Alaccato
opaco

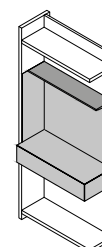
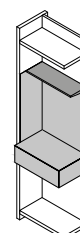
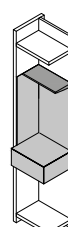
Tecnomarble

vetro
fascia Alaccato
opaco

Tecnomarble

vetro
fascia Alaccato
opaco

CODICE	MG28S			MG38S			MG48S			MG58S		
NOBILITATO	2.622	2.415	1.947	2.891	2.677	2.209	3.217	2.983	2.494	3.712	3.414	2.922
LACCATO OPACO	2.893	2.684	2.217	3.179	2.965	2.496	3.524	3.291	2.804	4.064	3.765	3.273
ESSENZA	3.286	3.077	2.612	3.613	3.398	2.931	4.017	3.785	3.296	4.692	4.394	3.902

con inserto
su schienale
e spalla

INSERTI E CASSETTO

Tecnomarble

vetro
fascia Alaccato
opaco

Tecnomarble

vetro
fascia Alaccato
opaco

Tecnomarble

vetro
fascia Alaccato
opaco

Tecnomarble

vetro
fascia Alaccato
opaco

CODICE	MG28SF			MG38SF			MG48SF			MG58SF		
NOBILITATO	-	-	-	-	-	-	-	-	-	-	-	-
LACCATO OPACO	3.585	3.223	2.525	3.871	3.504	2.805	4.217	3.830	3.111	4.756	4.304	3.580
ESSENZA	3.978	3.617	2.918	4.307	3.938	3.240	4.710	4.323	3.604	5.385	4.934	4.209

I prezzi indicati sono riferiti ai colori di base. Per gli altri colori aggiungere al prezzo il 15%.
 Per laccato anticato aggiungere al prezzo il 35% solo sui 3 colori previsti, vedi pag 6.

Spalla terminale

Supplemento spalla centrale
finitura esterna

INSERTI

Tecnomarble

vetro
fascia Alaccato
opaco

FB48

SF48T

SF48V

SF48L

312

-

-

-

414

693

539

307

566

693

539

307



Tecnomarble

vetro
fascia Alaccato
opaco

FB48

SF48T

SF48V

SF48L

312

-

-

-

414

693

539

307

566

693

539

307



Tecnomarble

vetro
fascia Alaccato
opaco

Tecnomarble

vetro
fascia Alaccato
opaco

FB48T

FB48V

FB48L

SF48T

SF48V

SF48L

-

-

-

-

-

-

1.107

953

721

693

539

307

1.258

1.105

873

693

539

307

I prezzi indicati sono riferiti ai colori di base. Per gli altri colori aggiungere al prezzo il 15%.
Per laccato anticato aggiungere al prezzo il 35% solo sui 3 colori previsti, vedi pag 6.

Moduli libreria con 2 mensole verniciate, con luci led incluse e cassetto.
 Luce led opzionale sotto cassetto e per ripiano legno, vedi pagina 328.
 Maggiorazione per anticatura mensole € 284 cad.
 Maggiorazione per mensole in pelle € 432 cad.

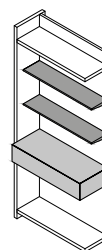
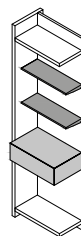
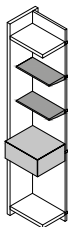
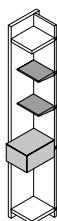
L.320

L.480

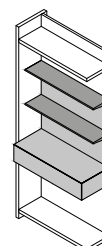
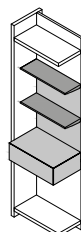
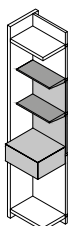
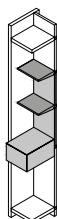
L.640

L.960

senza inserti

CASSETTO
LACCATO OPACO

CODICE	MH28	MH38	MH48	MH58
NOBILITATO	2.146	2.437	2.732	3.211
LACCATO OPACO	2.416	2.724	3.041	3.564
ESSENZA	2.809	3.159	3.534	4.192

con inserto
su schienale

INSERTI E CASSETTO

Tecnomarble

vetro
fascia Alaccato
opaco

Tecnomarble

vetro
fascia Alaccato
opaco

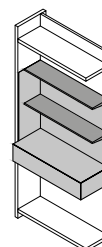
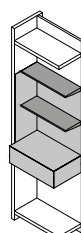
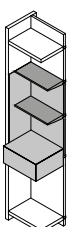
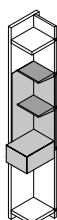
Tecnomarble

vetro
fascia Alaccato
opaco

Tecnomarble

vetro
fascia Alaccato
opaco

CODICE	MH28S	MH38S	MH48S	MH58S
NOBILITATO	3.052	3.395	3.779	4.387
LACCATO OPACO	3.324	3.682	4.086	4.738
ESSENZA	3.716	4.116	4.579	5.367

con inserto
su schienale
e spalla

INSERTI E CASSETTO

Tecnomarble

vetro
fascia Alaccato
opaco

Tecnomarble

vetro
fascia Alaccato
opaco

Tecnomarble

vetro
fascia Alaccato
opaco

Tecnomarble

vetro
fascia Alaccato
opaco

CODICE	MH28SF	MH38SF	MH48SF	MH58SF
NOBILITATO	-	-	-	-
LACCATO OPACO	4.016	4.375	4.778	5.431
ESSENZA	4.409	4.809	5.272	6.061

I prezzi indicati sono riferiti ai colori di base. Per gli altri colori aggiungere al prezzo il 15%.
 Per laccato anticato aggiungere al prezzo il 35% solo sui 3 colori previsti, vedi pag 6.

Spalla terminale

Supplemento spalla centrale
finitura esterna

INSERTI

Tecnomarble

vetro
fascia Alaccato
opaco

FB48

SF48T

SF48V

SF48L

312

-

-

-

414

693

539

307

566

693

539

307



Tecnomarble

vetro
fascia Alaccato
opaco

FB48

SF48T

SF48V

SF48L

312

-

-

-

414

693

539

307

566

693

539

307



Tecnomarble

vetro
fascia Alaccato
opaco

Tecnomarble

vetro
fascia Alaccato
opaco

FB48T

FB48V

FB48L

SF48T

SF48V

SF48L

-

-

-

-

-

-

1.107

953

721

693

539

307

1.258

1.105

873

693

539

307

I prezzi indicati sono riferiti ai colori di base. Per gli altri colori aggiungere al prezzo il 15%.
Per laccato anticato aggiungere al prezzo il 35% solo sui 3 colori previsti, vedi pag 6.

Moduli libreria con 2 mensole verniciate, con luci led incluse.

Luci led opzionali per ripiani legno, vedi pagina 328.

Maggiorazione per anticatura mensole € 284 cad.

Maggiorazione per mensole in pelle € 432 cad.

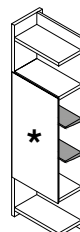
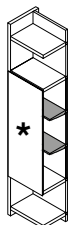
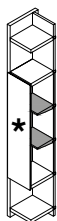
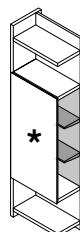
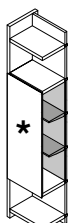
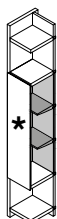
* Aggiungere prezzo delle ante battenti, vedi pag. 326.

L.320

L.480

L.640

senza inserti

con inserto
su schienale

INSERTI

Tecnomarble

vetro
fascia Alaccato
opaco

Tecnomarble

vetro
fascia Alaccato
opaco

Tecnomarble

vetro
fascia Alaccato
opaco

CODICE

ML28S

ML38S

ML48S

NOBILITATO

2.529

2.375

2.068

2.797

2.643

2.336

3.068

2.899

2.592

LACCATO OPACO

2.850

2.696

2.389

3.146

2.992

2.684

3.447

3.280

2.972

ESSENZA

3.338

3.184

2.878

3.694

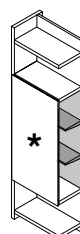
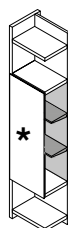
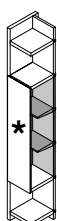
3.540

3.233

4.066

3.897

3.591

con inserto
su schienale
e spalla

INSERTI

Tecnomarble

vetro
fascia Alaccato
opaco

Tecnomarble

vetro
fascia Alaccato
opaco

Tecnomarble

vetro
fascia Alaccato
opaco

CODICE

ML28SF

ML38SF

ML48SF

NOBILITATO

-

-

-

-

-

-

-

-

-

LACCATO OPACO

3.542

3.236

2.696

3.839

3.531

2.992

4.140

3.818

3.280

ESSENZA

4.031

3.725

3.184

4.386

4.080

3.540

4.760

4.437

3.897

I prezzi indicati sono riferiti ai colori di base. Per gli altri colori aggiungere al prezzo il 15%.

Per laccato anticato aggiungere al prezzo il 35% solo sui 3 colori previsti, vedi pag 6.

Spalla terminale

Supplemento spalla centrale
finitura esterna

INSERTI

Tecnomarble

vetro
fascia Alaccato
opaco

FB48

SF48T

SF48V

SF48L

312

-

-

-

414

693

539

307

566

693

539

307



Tecnomarble

vetro
fascia Alaccato
opaco

FB48

SF48T

SF48V

SF48L

312

-

-

-

414

693

539


307

566

693

539

307



Tecnomarble

vetro
fascia Alaccato
opaco

Tecnomarble

vetro
fascia Alaccato
opaco

FB48T

FB48V

FB48L

SF48T

SF48V

SF48L

-

-

-

-

-

-

1.107

953

721

693

539

307

1.258

1.105

873

693

539

307

I prezzi indicati sono riferiti ai colori di base. Per gli altri colori aggiungere al prezzo il 15%.
Per laccato anticato aggiungere al prezzo il 35% solo sui 3 colori previsti, vedi pag 6.

Moduli libreria con 2 mensole verniciate, con luci led incluse.

Luci led opzionali per ripiani legno, vedi pagina 328.

Maggiorazione per anticatura mensole € 284 cad.

Maggiorazione per mensole in pelle € 432 cad.

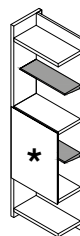
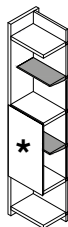
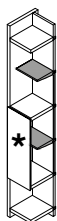
* Aggiungere prezzo delle ante battenti, vedi pag. 326.

L.320

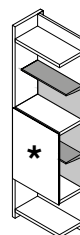
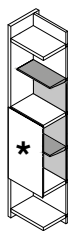
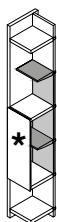
L.480

L.640

senza inserti



con inserto
su schienale



INSERTI

Tecnomarble

vetro
fascia Alaccato
opaco

Tecnomarble

vetro
fascia Alaccato
opaco

Tecnomarble

vetro
fascia Alaccato
opaco

CODICE

MM28S

MM38S

MM48S

NOBILITATO

2.529

2.375

2.068

2.797

2.643

2.336

3.068

2.899

2.592

LACCATO OPACO

2.850

2.696

2.389

3.146

2.992

2.684

3.447

3.280

2.972

ESSENZA

3.338

3.184

2.878

3.694

3.540

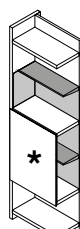
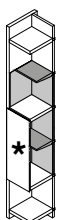
3.233

4.066

3.897

3.591

con inserto
su schienale
e spalla



INSERTI

Tecnomarble

vetro
fascia Alaccato
opaco

Tecnomarble

vetro
fascia Alaccato
opaco

Tecnomarble

vetro
fascia Alaccato
opaco

CODICE

MM28SF

MM38SF

MM 48SF

NOBILITATO

-

-

-

-

-

-

-

-

-

LACCATO OPACO

3.542

3.236

2.696

3.839

3.236

2.696

4.140

3.818

3.280

ESSENZA

4.031

3.725

3.184

4.386

3.725

3.184

4.760

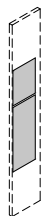
4.437

3.897

I prezzi indicati sono riferiti ai colori di base. Per gli altri colori aggiungere al prezzo il 15%.

Per laccato anticato aggiungere al prezzo il 35% solo sui 3 colori previsti, vedi pag 6.

Spalla terminale

Supplemento spalla centrale
finitura esterna

INSERTI

Tecnomarble

vetro
fascia Alaccato
opaco

FB48

SF48T

SF48V

SF48L

312

-

-

-

414

693

539

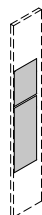
307

566

693

539

307



Tecnomarble

vetro
fascia Alaccato
opaco

FB48

SF48T

SF48V

SF48L

312

-

-

-

414

693

539

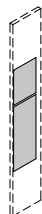
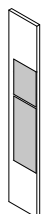
307

566

693

539

307



Tecnomarble

vetro
fascia Alaccato
opaco

Tecnomarble

vetro
fascia Alaccato
opaco

FB48T

FB48V

FB48L

SF48T

SF48V

SF48L

-

-

-

-

-

-

1.107

953

721

693

539

307

1.258

1.105

873

693

539

307

I prezzi indicati sono riferiti ai colori di base. Per gli altri colori aggiungere al prezzo il 15%.
Per laccato anticato aggiungere al prezzo il 35% solo sui 3 colori previsti, vedi pag 6.

Moduli libreria con 2 mensole verniciate, con luci led incluse.

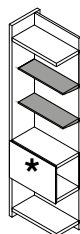
Luci led opzionali per ripiani legno, vedi pagina 328.

Maggiorazione per anticatura mensole € 284 cad.

Maggiorazione per mensole in pelle € 432 cad.

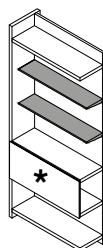
★ Aggiungere prezzo delle ante ribalta down, vedi pag. 326.

L.640

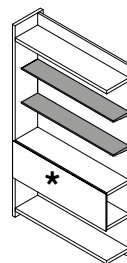


senza inserti

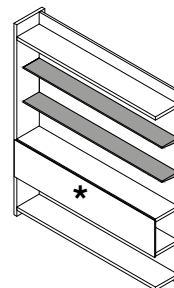
L.960



L.1280

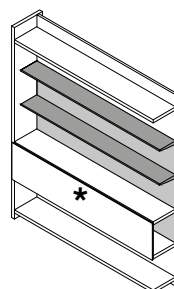
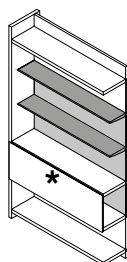
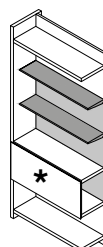
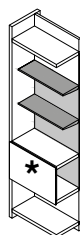


L.1920



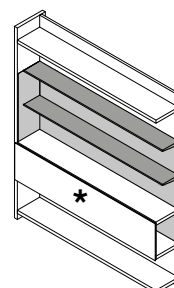
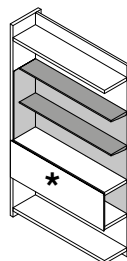
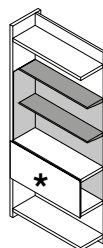
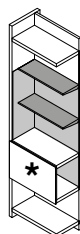
CODICE	MR48	MR58	MR68	MR88
NOBILITATO	2.268	2.690	3.046	4.390
LACCATO OPACO	2.646	3.135	3.539	5.120
ESSENZA	3.266	3.919	4.426	6.418

con inserto
su schienale



INSERTI	Tecnomarble	vetro fascia A	laccato opaco	Tecnomarble	vetro fascia A	laccato opaco	Tecnomarble	vetro fascia A	laccato opaco	Tecnomarble	vetro fascia A	laccato opaco
CODICE	MR48S			MR58S			MR68S			MR88S		
NOBILITATO	3.068	2.899	2.592	3.598	3.368	3.075	4.385	3.815	3.508	6.388	5.743	5.083
LACCATO OPACO	3.447	3.280	2.972	4.045	3.812	3.521	4.876	4.308	4.000	7.119	6.471	5.811
ESSENZA	4.066	3.897	3.591	4.827	4.595	4.304	5.764	5.196	4.888	8.417	7.769	7.110

con inserto
su schienale
e spalla



INSERTI	Tecnomarble	vetro fascia A	laccato opaco	Tecnomarble	vetro fascia A	laccato opaco	Tecnomarble	vetro fascia A	laccato opaco	Tecnomarble	vetro fascia A	laccato opaco
CODICE	MR48SF			MR58SF			MR68SF			MR88SF		
NOBILITATO	-	-	-	-	-	-	-	-	-	-	-	-
LACCATO OPACO	4.140	3.818	3.280	4.736	4.352	3.828	5.569	4.846	4.308	7.811	7.010	6.119
ESSENZA	4.760	4.437	3.897	5.520	5.134	4.612	6.457	5.734	5.196	9.108	8.309	7.418

I prezzi indicati sono riferiti ai colori di base. Per gli altri colori aggiungere al prezzo il 15%.

Per laccato anticato aggiungere al prezzo il 35% solo sui 3 colori previsti, vedi pag 6.

Spalla terminale


Supplemento spalla centrale
finitura esterna

INSERTI

Tecnomarble vetro
fascia A laccato
opaco

FB48	SF48T	SF48V	SF48L
312	-	-	-
414	693	539	307
566	693	539	307


Tecnomarble vetro
fascia A laccato
opaco

FB48	SF48T	SF48V	SF48L
312	-	-	-
414	693	539	307
566	693	539	307



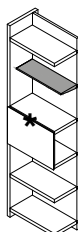
Tecnomarble	vetro fascia A	laccato opaco	Tecnomarble	vetro fascia A	laccato opaco
FB48T	FB48V	FB48L	SF48T	SF48V	SF48L
-	-	-	-	-	-
1.107	953	721	693	539	307
1.258	1.105	873	693	539	307

I prezzi indicati sono riferiti ai colori di base. Per gli altri colori aggiungere al prezzo il 15%.
Per laccato anticato aggiungere al prezzo il 35% solo sui 3 colori previsti, vedi pag 6.

Moduli libreria con 1 mensola verniciata, con luce led inclusa.
 Luci led opzionali per ripiani legno, vedi pagina 328.
 Maggiorazione per anticatura mensole € 284 cad.
 Maggiorazione per mensole in pelle € 432 cad.

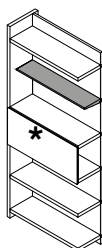
★ Aggiungere prezzo delle ante ribalta down, vedi pag. 326.

L.640

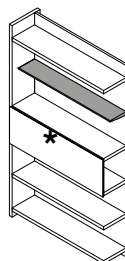


senza inserti

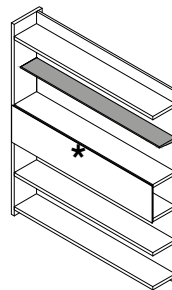
L.960



L.1280

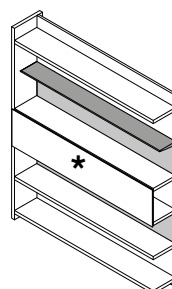
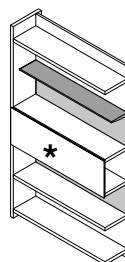
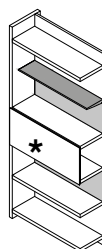
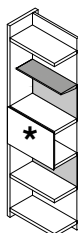


L.1920



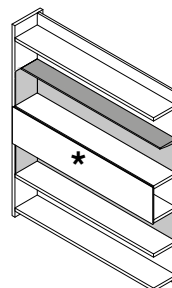
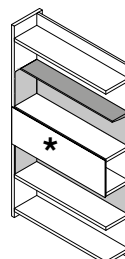
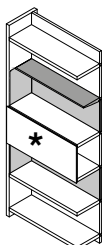
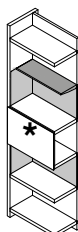
CODICE	MT48	MT58	MT68	MT88
NOBILITATO	1.815	2.155	2.437	3.531
LACCATO OPACO	2.230	2.646	2.984	4.339
ESSENZA	2.913	3.509	3.968	5.763

con inserto
su schienale



INSERTI	Tecnomarble	vetro fascia A	laccato opaco	Tecnomarble	vetro fascia A	laccato opaco	Tecnomarble	vetro fascia A	laccato opaco	Tecnomarble	vetro fascia A	laccato opaco
CODICE	MT48S			MT58S			MT68S			MT88S		
NOBILITATO	2.615	2.446	2.138	3.065	2.832	2.540	3.774	3.205	2.898	5.532	4.885	4.224
LACCATO OPACO	3.030	2.861	2.554	3.556	3.325	3.033	4.323	3.752	3.445	6.338	5.693	5.032
ESSENZA	3.712	3.544	3.237	4.416	4.185	3.894	5.306	4.736	4.429	7.763	7.117	6.456

con inserto
su schienale
e spalla



INSERTI	Tecnomarble	vetro fascia A	laccato opaco	Tecnomarble	vetro fascia A	laccato opaco	Tecnomarble	vetro fascia A	laccato opaco	Tecnomarble	vetro fascia A	laccato opaco
CODICE	MT48SF			MT58SF			MT68SF			MT88SF		
NOBILITATO	-	-	-	-	-	-	-	-	-	-	-	-
LACCATO OPACO	3.724	3.399	2.861	4.247	3.864	3.340	5.016	4.292	3.752	7.031	6.232	5.339
ESSENZA	4.406	4.084	3.544	5.109	4.724	4.201	5.998	5.275	4.736	8.456	7.656	6.764

I prezzi indicati sono riferiti ai colori di base. Per gli altri colori aggiungere al prezzo il 15%.
 Per laccato anticato aggiungere al prezzo il 35% solo sui 3 colori previsti, vedi pag 6.

Spalla terminale


Supplemento spalla centrale
finitura esterna


INSERTI

Tecnomarble

vetro
fascia A

laccato
opaco

FB48
SF48T
SF48V
SF48L

312

-

-

-

414

693

539

307

566

693

539

307



Tecnomarble

vetro
fascia A

laccato
opaco

FB48
SF48T
SF48V
SF48L

312

-

-

-

414

693

539

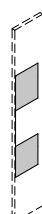
307

566

693

539

307



Tecnomarble

vetro
fascia A

laccato
opaco

Tecnomarble

vetro
fascia A

laccato
opaco

FB48T
FB48V
FB48L
SF48T
SF48V
SF48L

-

-

-

-

-

-

1.107

953

721

693

539

307

1.258

1.105

873

693

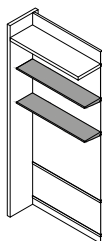
539

307

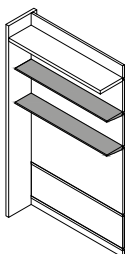
I prezzi indicati sono riferiti ai colori di base. Per gli altri colori aggiungere al prezzo il 15%.
Per laccato anticato aggiungere al prezzo il 35% solo sui 3 colori previsti, vedi pag 6.

Moduli libreria con 2 mensole verniciate, con luci led incluse.
 Luci led opzionale per ripiano legno, vedi pagina 328.
 Maggiorazione per anticatura mensole € 284 cad.
 Maggiorazione per mensole in pelle € 432 cad.

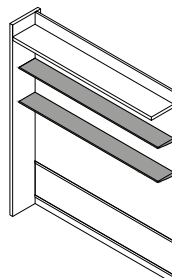
L.960



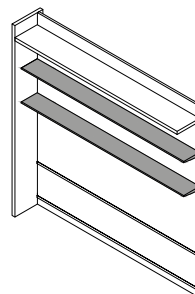
L.1280



L.1920



L.2240



senza inserti

CODICE

MP58

MP68

MP88

MP98

NOBILITATO

2.269

2.537

3.675

4.689

LACCATO OPACO

2.575

2.860

4.169

5.207

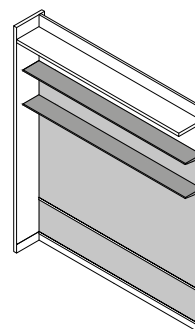
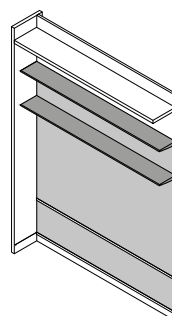
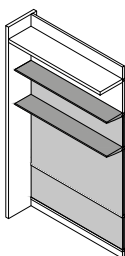
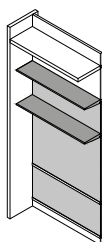
ESSENZA

3.125

3.464

5.089

6.170



con inserto
su schienale

INSERTI

Tecnomarble

vetro
fascia Alaccato
opaco

Tecnomarble

vetro
fascia Alaccato
opaco

Tecnomarble

vetro
fascia Alaccato
opaco

Tecnomarble

vetro
fascia Alaccato
opaco

CODICE

MP58S

MP68S

MP88S

MP98S

NOBILITATO

3.218

2.985

2.694

3.916

3.347

3.037

5.714

5.069

4.409

7.336

6.707

5.676

LACCATO OPACO

3.522

3.291

2.999

4.239

3.670

3.360

6.207

5.561

4.901

7.855

7.227

6.196

ESSENZA

4.072

3.842

3.550

4.843

4.272

3.964

7.128

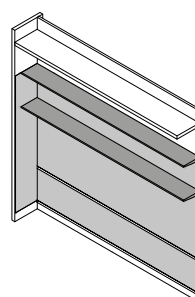
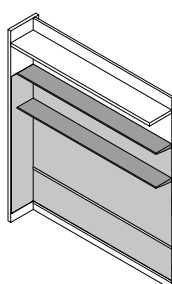
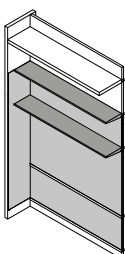
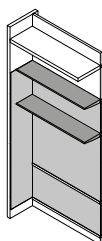
6.483

5.822

8.819

8.191

7.161



con inserto
su schienale
e spalla

INSERTI

Tecnomarble

vetro
fascia Alaccato
opaco

Tecnomarble

vetro
fascia Alaccato
opaco

Tecnomarble

vetro
fascia Alaccato
opaco

Tecnomarble

vetro
fascia Alaccato
opaco

CODICE

MP58SF

MP68SF

MP88SF

MP98SF

NOBILITATO

-

-

-

-

-

-

-

-

-

-

-

-

LACCATO OPACO

4.216

3.830

3.307

4.932

4.207

3.670

6.900

6.101

5.208

8.548

7.765

6.504

ESSENZA

4.766

4.379

3.858

5.535

4.810

4.272

7.820

7.023

6.130

9.512

8.729

7.468

I prezzi indicati sono riferiti ai colori di base. Per gli altri colori aggiungere al prezzo il 15%.
 Per laccato anticato aggiungere al prezzo il 35% solo sui 3 colori previsti, vedi pag 6.

Spalla terminale

Supplemento spalla centrale
finitura esterna

INSERTI

Tecnomarble

vetro
fascia Alaccato
opaco

FB48

SF48T

SF48V

SF48L

312

-

-

-

414

693

539

307

566

693

539

307



Tecnomarble

vetro
fascia Alaccato
opaco

FB48

SF48T

SF48V

SF48L

312

-

-

-

414

693

539


307

566

693

539

307



Tecnomarble

vetro
fascia Alaccato
opaco

Tecnomarble

vetro
fascia Alaccato
opaco

FB48T

FB48V

FB48L

SF48T

SF48V

SF48L

-

-

-

-

-

-

1.107

953

721

693

539

307

1.258

1.105

873

693

539

307

I prezzi indicati sono riferiti ai colori di base. Per gli altri colori aggiungere al prezzo il 15%.
Per laccato anticato aggiungere al prezzo il 35% solo sui 3 colori previsti, vedi pag 6.

Moduli libreria con ripiani legno.
Luci led opzionali per ripiani legno, vedi pag. 328.

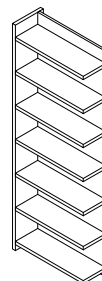
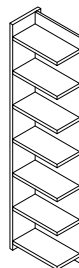
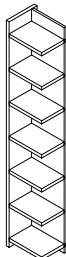
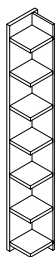
L.320

L.480

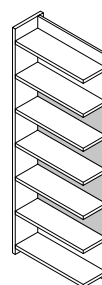
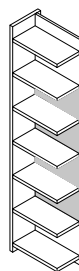
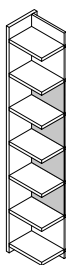
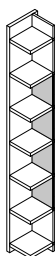
L.640

L.960

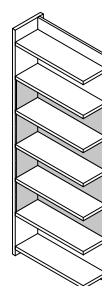
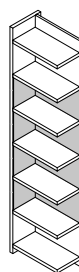
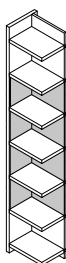
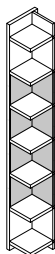
senza inserti



CODICE	MA29	MA39	MA49	MA59
NOBILITATO	1.259	1.382	1.531	1.831
LACCATO OPACO	1.673	1.843	2.040	2.441
ESSENZA	2.415	2.682	2.973	3.572

con inserto
su schienale

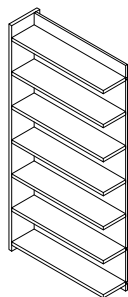
INSERTI	Tecnomarble			Tecnomarble			Tecnomarble			Tecnomarble		
	vetro	laccato		vetro	laccato		vetro	laccato		vetro	laccato	
	fascia A	opaco		fascia A	opaco		fascia A	opaco		fascia A	opaco	
CODICE	MA29S			MA39S			MA49S			MA59S		
NOBILITATO	2.129	1.934	1.548	2.306	2.111	1.731	2.533	2.320	1.940	2.967	2.680	2.313
LACCATO OPACO	2.542	2.349	1.961	2.767	2.574	2.191	3.044	2.829	2.448	3.577	3.290	2.922
ESSENZA	3.284	3.090	2.703	3.605	3.412	3.030	3.976	3.762	3.380	4.709	4.421	4.053

con inserto
su schienale
e spalla

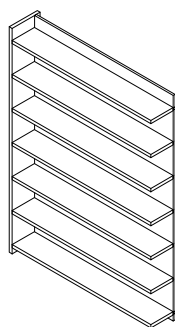
INSERTI	Tecnomarble			Tecnomarble			Tecnomarble			Tecnomarble		
	vetro	laccato		vetro	laccato		vetro	laccato		vetro	laccato	
	fascia A	opaco		fascia A	opaco		fascia A	opaco		fascia A	opaco	
CODICE	MA29SF			MA39SF			MA49SF			MA59SF		
NOBILITATO	-	-	-	-	-	-	-	-	-	-	-	-
LACCATO OPACO	3.412	3.023	2.349	3.636	3.248	2.579	3.913	3.505	2.837	4.447	3.964	3.310
ESSENZA	4.153	3.765	3.090	4.474	4.087	3.418	4.845	4.437	3.769	5.578	5.096	4.441

I prezzi indicati sono riferiti ai colori di base. Per gli altri colori aggiungere al prezzo il 15%.
Per laccato anticato aggiungere al prezzo il 35% solo sui 3 colori previsti, vedi pag 6.

L.1280



L.1920



Spalla terminale

Supplemento spalla centrale
finitura esterna

INSERTI

Tecnomarble
vetro
fascia A
laccato
opaco

MA69

2.065
2.752
3.999

MA89

3.021
4.024
5.913

FB49

342
454
622

SF49T

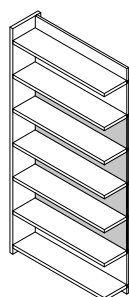
-
869
869

SF49V

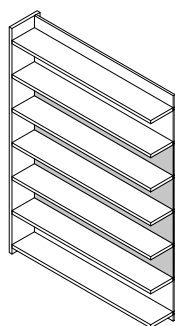
-
675
675

SF49L

-
389
389



Tecnomarble
vetro
fascia A
laccato
opaco



Tecnomarble
vetro
fascia A
laccato
opaco



Tecnomarble
vetro
fascia A
laccato
opaco



Tecnomarble
vetro
fascia A
laccato
opaco

MA69S

3.738
4.423
5.670

3.029
3.715
4.960

2.640
3.328
4.574

MA89S

5.521
6.524
8.415

4.713
5.714
7.605

3.889
4.893
6.782

FB49

342
454
622

SF49T

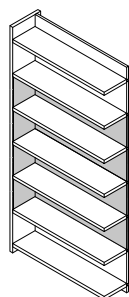
-
869
869

SF49V

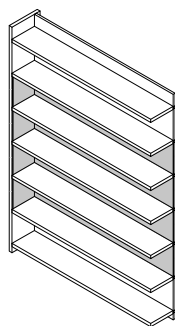
-
675
675

SF49L

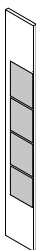
-
389
389



Tecnomarble
vetro
fascia A
laccato
opaco



Tecnomarble
vetro
fascia A
laccato
opaco



Tecnomarble
vetro
fascia A
laccato
opaco



Tecnomarble
vetro
fascia A
laccato
opaco

MA69SF

-
5.293
6.539

-
4.390
5.635

-
3.715
4.960

MA89SF

-
7.393
9.283

-
6.389
8.280

-
5.280
7.170

FB49T

-
1.324
1.490

FB49V

-
1.129
1.297

FB49L

-
843
1.011

SF49T

-
869
869

SF49V

-
675
675

SF49L

-
389
389

I prezzi indicati sono riferiti ai colori di base. Per gli altri colori aggiungere al prezzo il 15%.
Per laccato anticato aggiungere al prezzo il 35% solo sui 3 colori previsti, vedi pag 6.

Moduli libreria con 4 mensole verniciate, con luci led incluse.
 Luci led opzionale per ripiano legno, vedi pagina 328.
 Maggiorazione per anticatura mensole € 284 cad.
 Maggiorazione per mensole in pelle € 432 cad.

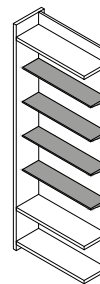
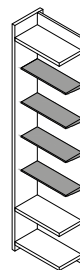
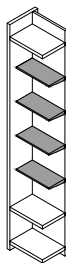
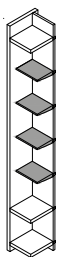
L.320

L.480

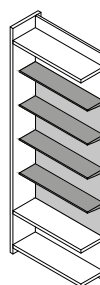
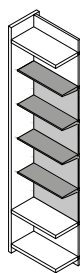
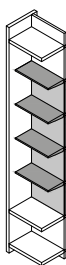
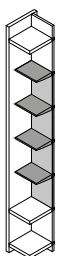
L.640

L.960

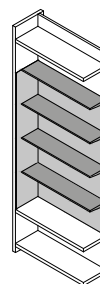
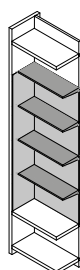
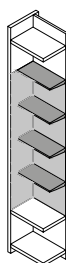
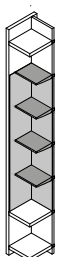
senza inserti



CODICE	MB29	MB39	MB49	MB59
NOBILITATO	2.667	3.030	3.345	3.970
LACCATO OPACO	2.979	3.370	3.709	4.393
ESSENZA	3.527	3.981	4.390	5.214

con inserto
su schienale

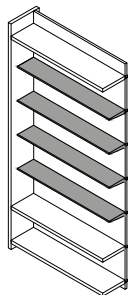
INSERTI	Tecnomarble	vetro fascia A	laccato opaco	Tecnomarble	vetro fascia A	laccato opaco	Tecnomarble	vetro fascia A	laccato opaco	Tecnomarble	vetro fascia A	laccato opaco
CODICE	MB29S			MB39S			MB49S			MB59S		
NOBILITATO	3.535	3.341	2.954	3.954	3.758	3.378	4.348	4.133	3.751	5.107	4.820	4.452
LACCATO OPACO	3.847	3.654	3.265	4.291	4.096	3.716	4.713	4.499	4.116	5.529	5.242	4.874
ESSENZA	4.396	4.202	3.815	4.905	4.712	4.330	5.392	5.178	4.799	6.349	6.063	5.695

con inserto
su schienale
e spalla

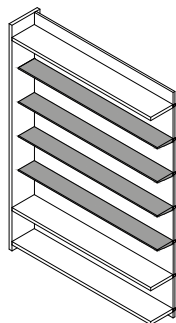
INSERTI	Tecnomarble	vetro fascia A	laccato opaco	Tecnomarble	vetro fascia A	laccato opaco	Tecnomarble	vetro fascia A	laccato opaco	Tecnomarble	vetro fascia A	laccato opaco
CODICE	MB29SF			MB39SF			MB49SF			MB59SF		
NOBILITATO	-	-	-	-	-	-	-	-	-	-	-	-
LACCATO OPACO	4.716	4.329	3.654	5.161	4.773	4.104	5.581	5.174	4.505	6.400	5.917	5.261
ESSENZA	5.265	4.877	4.202	5.774	5.387	4.717	6.261	5.855	5.185	6.738	6.765	6.082

I prezzi indicati sono riferiti ai colori di base. Per gli altri colori aggiungere al prezzo il 15%.
 Per laccato anticato aggiungere al prezzo il 35% solo sui 3 colori previsti, vedi pag 6.

L.1280



L.1920



Spalla terminale

Supplemento spalla centrale
finitura esterna

INSERTI

Tecnomarble
vetro
fascia A
laccato
opaco

MB69

4.505
4.967
5.834

MB89

6.455
7.142
8.528

FB49

342
454
622

SF49T

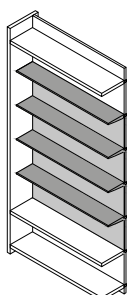
-
869
869

SF49V

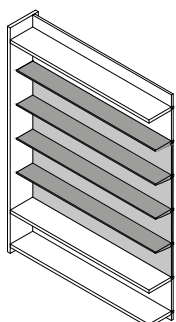
-
675
675

SF49L

-
389
389



Tecnomarble
vetro
fascia A
laccato
opaco



Tecnomarble
vetro
fascia A
laccato
opaco



Tecnomarble
vetro
fascia A
laccato
opaco



Tecnomarble
vetro
fascia A
laccato
opaco

MB69S

6.177 5.468 5.081
6.638 5.929 5.541
7.504 6.795 6.408

MB89S

8.955 8.147 7.323
9.643 8.833 8.011
11.029 10.219 9.398

FB49

342
454
622

SF49T

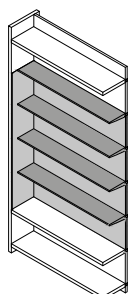
-
869
869

SF49V

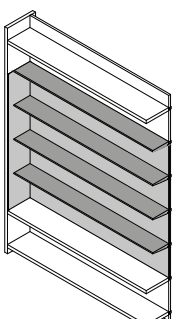
-
675
675

SF49L

-
389
389



Tecnomarble
vetro
fascia A
laccato
opaco



Tecnomarble
vetro
fascia A
laccato
opaco



Tecnomarble
vetro
fascia A
laccato
opaco



Tecnomarble
vetro
fascia A
laccato
opaco

MB69SF

-
7.506 6.603 5.929
8.373 7.472 6.795

MB89SF

-
10.512 9.508 8.398
11.898 10.895 9.785

FB49T

-
1.324
1.490

FB49V FB49L

-
1.129 843
1.297 1.011

SF49T

-
869
869

SF49V

-
675
675

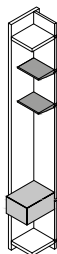
SF49L

-
389
389

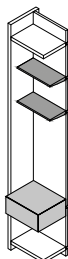
I prezzi indicati sono riferiti ai colori di base. Per gli altri colori aggiungere al prezzo il 15%.
Per laccato anticato aggiungere al prezzo il 35% solo sui 3 colori previsti, vedi pag 6.

Moduli libreria con 2 mensole verniciate, con luci led incluse e cassetto.
 Luce led opzionale sotto cassetto e per ripiano legno, vedi pagina 328.
 Maggiorazione per anticatura mensole € 284 cad.
 Maggiorazione per mensole in pelle € 432 cad.

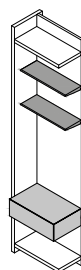
L.320



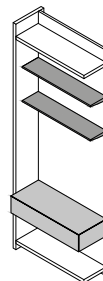
L.480



L.640



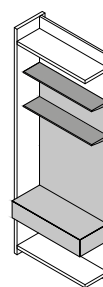
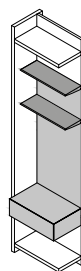
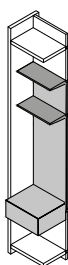
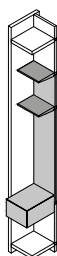
L.960



senza inserti

CASSETTO
LACCATO OPACO

CODICE	ME29	ME39	ME49	ME59
NOBILITATO	2.193	2.491	2.795	3.282
LACCATO OPACO	2.482	2.799	3.123	3.657
ESSENZA	2.982	3.356	3.742	4.401

con inserto
su schienale

INSERTI E CASSETTO

Tecnomarble

vetro
fascia Alaccato
opaco

Tecnomarble

vetro
fascia Alaccato
opaco

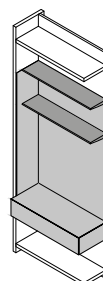
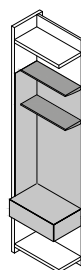
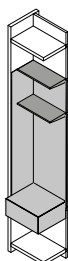
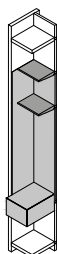
Tecnomarble

vetro
fascia Alaccato
opaco

Tecnomarble

vetro
fascia Alaccato
opaco

CODICE	ME29S			ME39S			ME49S			ME59S		
NOBILITATO	3.279	3.030	2.483	3.635	3.380	2.839	4.043	3.764	3.203	4.686	4.331	3.763
LACCATO OPACO	3.564	3.315	2.768	3.941	3.688	3.146	4.371	4.093	3.531	5.062	4.708	4.139
ESSENZA	4.065	3.818	3.268	4.500	4.245	3.704	4.990	4.712	4.149	5.804	5.450	4.883

con inserto
su schienale
e spalla

INSERTI E CASSETTO

Tecnomarble

vetro
fascia Alaccato
opaco

Tecnomarble

vetro
fascia Alaccato
opaco

Tecnomarble

vetro
fascia Alaccato
opaco

Tecnomarble

vetro
fascia Alaccato
opaco

CODICE	ME29SF			ME39SF			ME49SF			ME59SF		
NOBILITATO	-	-	-	-	-	-	-	-	-	-	-	-
LACCATO OPACO	4.432	3.993	3.157	4.810	4.364	3.534	5.241	4.768	3.919	5.931	5.383	4.526
ESSENZA	4.935	4.493	3.657	5.368	4.920	4.092	5.858	5.387	4.538	6.673	6.125	5.270

I prezzi indicati sono riferiti ai colori di base. Per gli altri colori aggiungere al prezzo il 15%.
 Per laccato anticato aggiungere al prezzo il 35% solo sui 3 colori previsti, vedi pag 6.

Spalla terminale

Supplemento spalla centrale
finitura esterna

INSERTI

Tecnomarble

vetro
fascia Alaccato
opaco

FB49

SF49T

SF49V

SF49L

342

-

-

-

454

869

675

389

622

869

675

389



Tecnomarble

vetro
fascia Alaccato
opaco

FB49

SF49T

SF49V

SF49L

342

-

-

-

454

869

675

389

622

869

675

389



Tecnomarble

vetro
fascia Alaccato
opaco

Tecnomarble

vetro
fascia Alaccato
opaco

FB49T

FB49V

FB49L

SF49T

SF49V

SF49L

-

-

-

-

-

-

1.324

1.129

843

869

675

389

1.490

1.297

1.011

869

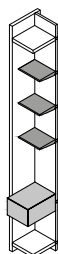
675

389

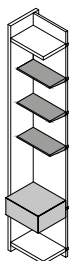
I prezzi indicati sono riferiti ai colori di base. Per gli altri colori aggiungere al prezzo il 15%.
Per laccato anticato aggiungere al prezzo il 35% solo sui 3 colori previsti, vedi pag 6.

Moduli libreria con 3 mensole verniciate, con luci led incluse e cassetto.
 Luce led opzionale sotto cassetto e per ripiano legno, vedi pagina 328.
 Maggiorazione per anticatura mensole € 284 cad.
 Maggiorazione per mensole in pelle € 432 cad.

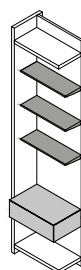
L.320



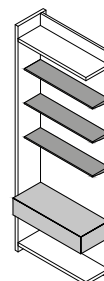
L.480



L.640



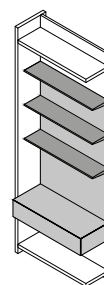
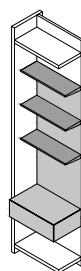
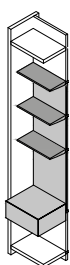
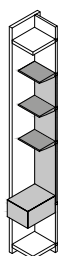
L.960



senza inserti

CASSETTO
LACCATO OPACO

CODICE	MC29	MC39	MC49	MC59
NOBILITATO	2.624	2.995	3.356	3.957
LACCATO OPACO	2.912	3.303	3.686	4.332
ESSENZA	3.413	3.861	4.303	5.076

con inserto
su schienale

INSERTI E CASSETTO

Tecnomarble

vetro
fascia Alaccato
opaco

Tecnomarble

vetro
fascia Alaccato
opaco

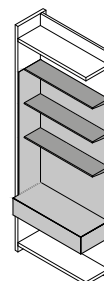
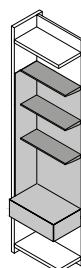
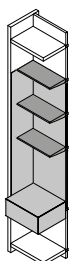
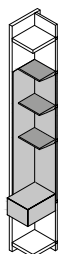
Tecnomarble

vetro
fascia Alaccato
opaco

Tecnomarble

vetro
fascia Alaccato
opaco

CODICE	MC29S			MC39S			MC49S			MC59S		
NOBILITATO	3.708	3.462	2.913	4.139	3.885	3.343	4.603	4.326	3.769	5.361	5.006	4.439
LACCATO OPACO	3.995	3.747	3.199	4.447	4.192	3.651	4.934	4.654	4.093	5.736	5.383	4.813
ESSENZA	4.497	4.247	3.700	5.004	4.751	4.207	5.552	5.273	4.712	6.479	6.125	5.558

con inserto
su schienale
e spalla

INSERTI E CASSETTO

Tecnomarble

vetro
fascia Alaccato
opaco

Tecnomarble

vetro
fascia Alaccato
opaco

Tecnomarble

vetro
fascia Alaccato
opaco

Tecnomarble

vetro
fascia Alaccato
opaco

CODICE	MC29SF			MC39SF			MC49SF			MC59SF		
NOBILITATO	-	-	-	-	-	-	-	-	-	-	-	-
LACCATO OPACO	4.863	4.422	3.586	5.315	4.867	4.039	5.802	5.330	4.482	6.606	6.057	5.201
ESSENZA	5.365	4.923	4.088	5.873	5.426	4.595	6.420	5.948	5.099	7.350	6.801	5.946

I prezzi indicati sono riferiti ai colori di base. Per gli altri colori aggiungere al prezzo il 15%.
 Per laccato anticato aggiungere al prezzo il 35% solo sui 3 colori previsti, vedi pag 6.


Spalla terminale

Supplemento spalla centrale
finitura esterna

INSERTI


Tecnomarble vetro
fascia A laccato
opaco

FB49	SF49T	SF49V	SF49L
342	-	-	-
454	869	675	389
622	869	675	389



Tecnomarble vetro
fascia A laccato
opaco

FB49	SF49T	SF49V	SF49L
342	-	-	-
454	869	675	389
622	869	675	389

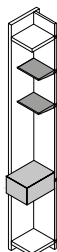


Tecnomarble	vetro fascia A	laccato opaco	Tecnomarble	vetro fascia A	laccato opaco
FB49T	FB49V	FB49L	SF49T	SF49V	SF49L
-	-	-	-	-	-
1.324	1.129	843	869	675	389
1.490	1.297	1.011	869	675	389

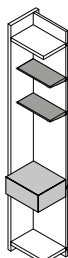
I prezzi indicati sono riferiti ai colori di base. Per gli altri colori aggiungere al prezzo il 15%.
Per laccato anticato aggiungere al prezzo il 35% solo sui 3 colori previsti, vedi pag 6.

Moduli libreria con 2 mensole verniciate, con luci led incluse e cassetto.
 Luce led opzionale sotto cassetto e per ripiano legno, vedi pagina 328.
 Maggiorazione per anticatura mensole € 284 cad.
 Maggiorazione per mensole in pelle € 432 cad.

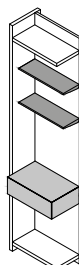
L.320



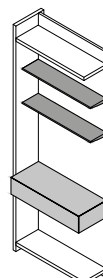
L.480



L.640

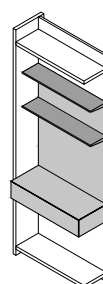
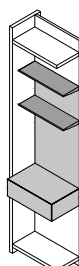
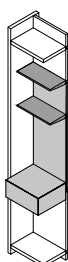
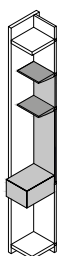


L.960



senza inserti
CASSETTO
LACCATO OPACO

CODICE	MG29	MG39	MG49	MG59
NOBILITATO	2.193	2.491	2.795	3.282
LACCATO OPACO	2.482	2.799	3.123	3.657
ESSENZA	2.982	3.356	3.742	4.401



con inserto
su schienale

INSERTI E CASSETTO

Tecnomarble

vetro
fascia Alaccato
opaco

Tecnomarble

vetro
fascia Alaccato
opaco

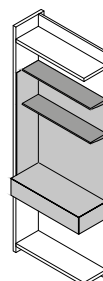
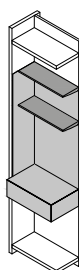
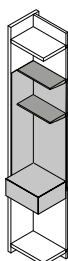
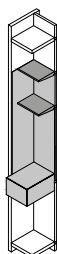
Tecnomarble

vetro
fascia Alaccato
opaco

Tecnomarble

vetro
fascia Alaccato
opaco

CODICE	MG29S			MG39S			MG49S			MG59S		
NOBILITATO	3.279	3.030	2.483	3.635	3.380	2.839	4.043	3.764	3.203	4.686	4.331	3.763
LACCATO OPACO	3.564	3.315	2.768	3.941	3.688	3.146	4.371	4.093	3.531	5.062	4.708	4.139
ESSENZA	4.065	3.818	3.268	4.500	4.245	3.704	4.990	4.712	4.149	5.804	5.450	4.883



con inserto
su schienale
e spalla

INSERTI E CASSETTO

Tecnomarble

vetro
fascia Alaccato
opaco

Tecnomarble

vetro
fascia Alaccato
opaco

Tecnomarble

vetro
fascia Alaccato
opaco

Tecnomarble

vetro
fascia Alaccato
opaco

CODICE	MG29SF			MG39SF			MG49SF			MG59SF		
NOBILITATO	-	-	-	-	-	-	-	-	-	-	-	-
LACCATO OPACO	4.432	3.993	3.157	4.810	4.364	3.534	5.241	4.768	3.919	5.931	5.383	4.526
ESSENZA	4.935	4.493	3.657	5.368	4.920	4.092	5.858	5.387	4.538	6.673	6.125	5.270

I prezzi indicati sono riferiti ai colori di base. Per gli altri colori aggiungere al prezzo il 15%.
 Per laccato anticato aggiungere al prezzo il 35% solo sui 3 colori previsti, vedi pag 6.

Spalla terminale

Supplemento spalla centrale
finitura esterna

INSERTI

Tecnomarble

vetro
fascia Alaccato
opaco

FB49

SF49T

SF49V

SF49L

342

-

-

-

454

869

675

389

622

869

675

389



Tecnomarble

vetro
fascia Alaccato
opaco

FB49

SF49T

SF49V

SF49L

342

-

-

-

454

869

675

389

622

869

675

389



Tecnomarble

vetro
fascia Alaccato
opaco

Tecnomarble

vetro
fascia Alaccato
opaco

FB49T

FB49V

FB49L

SF49T

SF49V

SF49L

-

-

-

-

-

-

1.324

1.129

843

869

675

389

1.490

1.297

1.011

869

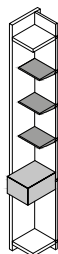
675

389

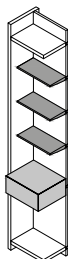
I prezzi indicati sono riferiti ai colori di base. Per gli altri colori aggiungere al prezzo il 15%.
Per laccato anticato aggiungere al prezzo il 35% solo sui 3 colori previsti, vedi pag 6.

Moduli libreria con 3 mensole verniciate, con luci led incluse e cassetto.
 Luce led opzionale sotto cassetto e per ripiano legno, vedi pagina 328.
 Maggiorazione per anticatura mensole € 284 cad.
 Maggiorazione per mensole in pelle € 432 cad.

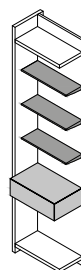
L.320



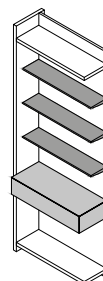
L.480



L.640



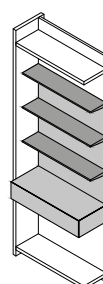
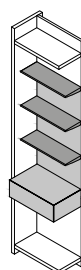
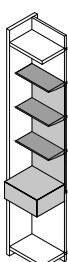
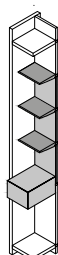
L.960



senza inserti

CASSETTO
LACCATO OPACO

CODICE	MH29	MH39	MH49	MH59
NOBILITATO	2.624	2.995	3.356	3.957
LACCATO OPACO	2.912	3.303	3.686	4.332
ESSENZA	3.413	3.861	4.303	5.076

con inserto
su schienale

INSERTI E CASSETTO

Tecnomarble

vetro
fascia Alaccato
opaco

Tecnomarble

vetro
fascia Alaccato
opaco

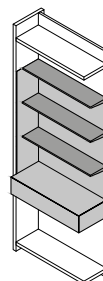
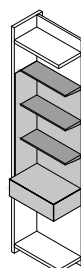
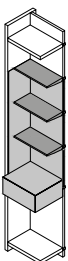
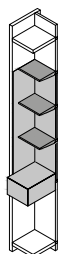
Tecnomarble

vetro
fascia Alaccato
opaco

Tecnomarble

vetro
fascia Alaccato
opaco

CODICE	MH29S			MH39S			MH49S			MH59S		
NOBILITATO	3.708	3.462	2.913	4.139	3.885	3.343	4.603	4.326	3.764	5.361	5.006	4.439
LACCATO OPACO	3.995	3.747	3.199	4.447	4.192	3.651	4.934	4.654	4.093	5.736	5.383	4.813
ESSENZA	4.497	4.247	3.700	5.004	4.751	4.207	5.552	5.273	4.712	6.479	6.125	5.558

con inserto
su schienale
e spalla

INSERTI E CASSETTO

Tecnomarble

vetro
fascia Alaccato
opaco

Tecnomarble

vetro
fascia Alaccato
opaco

Tecnomarble

vetro
fascia Alaccato
opaco

Tecnomarble

vetro
fascia Alaccato
opaco

CODICE	MH29SF			MH39SF			MH49SF			MH59SF		
NOBILITATO	-	-	-	-	-	-	-	-	-	-	-	-
LACCATO OPACO	4.863	4.422	3.586	5.315	4.867	4.039	5.802	5.330	4.482	6.606	6.057	5.201
ESSENZA	5.365	4.923	4.088	5.873	5.426	4.595	6.420	5.948	5.099	7.350	6.801	5.946

I prezzi indicati sono riferiti ai colori di base. Per gli altri colori aggiungere al prezzo il 15%.
 Per laccato anticato aggiungere al prezzo il 35% solo sui 3 colori previsti, vedi pag 6.

Spalla terminale

Supplemento spalla centrale
finitura esterna

INSERTI

Tecnomarble

vetro
fascia Alaccato
opaco

FB49

SF49T

SF49V

SF49L

342

-

-

-

454

869

675

389

622

869

675

389



Tecnomarble

vetro
fascia Alaccato
opaco

FB49

SF49T

SF49V

SF49L

342

-

-

-

454

869

675

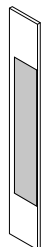
389

622

869

675

389



Tecnomarble

vetro
fascia Alaccato
opaco

Tecnomarble

vetro
fascia Alaccato
opaco

FB49T

FB49V

FB49L

SF49T

SF49V

SF49L

-

-

-

-

-

-

1.324

1.129

843

869

675

389

1.490

1.297

1.011

869

675

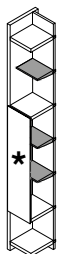
389

I prezzi indicati sono riferiti ai colori di base. Per gli altri colori aggiungere al prezzo il 15%.
Per laccato anticato aggiungere al prezzo il 35% solo sui 3 colori previsti, vedi pag 6.

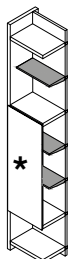
Moduli libreria con 3 mensole verniciate, con luci led incluse.
 Luci led opzionali per ripiano legno, vedi pagina 328.
 Maggiorazione per anticatura mensole € 284 cad.
 Maggiorazione per mensole in pelle € 432 cad.

* Aggiungere prezzo delle ante battenti, vedi pag. 326.

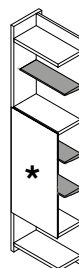
L.320



L.480

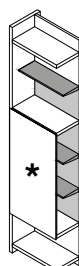
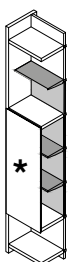
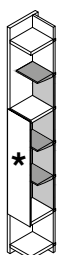


L.640

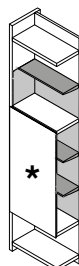
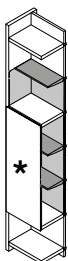
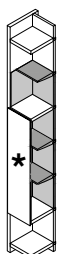


senza inserti

CODICE	ML29	ML39	ML49
NOBILITATO	2.315	2.619	2.891
LACCATO OPACO	2.652	2.988	3.292
ESSENZA	3.249	3.657	4.037

con inserto
su schienale

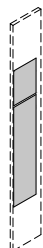
INSERTI	Tecnomarble	vetro fascia A	laccato opaco	Tecnomarble	vetro fascia A	laccato opaco	Tecnomarble	vetro fascia A	laccato opaco
CODICE	ML29S			ML39S			ML49S		
NOBILITATO	3.183	2.990	2.601	3.541	3.348	2.966	3.894	3.680	3.298
LACCATO OPACO	3.521	3.328	2.939	3.911	3.716	3.335	4.294	4.083	3.700
ESSENZA	4.118	3.924	3.536	4.580	4.386	4.005	5.038	4.824	4.444

con inserto
su schienale
e spalla

INSERTI	Tecnomarble	vetro fascia A	laccato opaco	Tecnomarble	vetro fascia A	laccato opaco	Tecnomarble	vetro fascia A	laccato opaco
CODICE	ML29SF			ML39SF			ML49SF		
NOBILITATO	-	-	-	-	-	-	-	-	-
LACCATO OPACO	4.390	4.002	3.328	4.779	4.392	3.724	5.165	4.756	4.088
ESSENZA	4.989	4.600	3.924	5.449	5.062	4.393	5.909	5.499	4.830

I prezzi indicati sono riferiti ai colori di base. Per gli altri colori aggiungere al prezzo il 15%.
 Per laccato anticato aggiungere al prezzo il 35% solo sui 3 colori previsti, vedi pag 6.

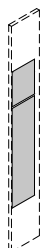

Spalla terminale

Supplemento spalla centrale
finitura esterna

INSERTI

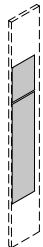
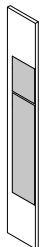
Tecnomarble vetro
fascia A laccato
opaco

FB49	SF49T	SF49V	SF49L
342	-	-	-
454	869	675	389
622	869	675	389



Tecnomarble vetro
fascia A laccato
opaco

FB49	SF49T	SF49V	SF49L
342	-	-	-
454	869	675	389
622	869	675	389



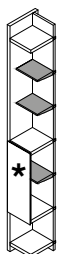
Tecnomarble	vetro fascia A	laccato opaco	Tecnomarble	vetro fascia A	laccato opaco
FB49T	FB49V	FB49L	SF49T	SF49V	SF49L
-	-	-	-	-	-
1.324	1.129	843	869	675	389
1.490	1.297	1.011	869	675	389

I prezzi indicati sono riferiti ai colori di base. Per gli altri colori aggiungere al prezzo il 15%.
Per laccato anticato aggiungere al prezzo il 35% solo sui 3 colori previsti, vedi pag 6.

Moduli libreria con 3 mensole verniciate, con luci led incluse.
 Luci led opzionali per ripiano legno, vedi pagina 328.
 Maggiorazione per anticatura mensole € 284 cad.
 Maggiorazione per mensole in pelle € 432 cad.

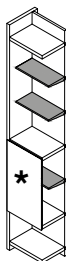
* Aggiungere prezzo delle ante battenti, vedi pag. 326.

L.320

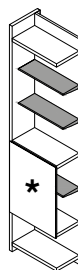


senza inserti

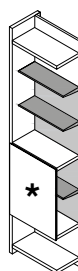
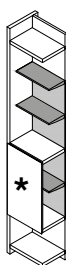
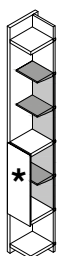
L.480



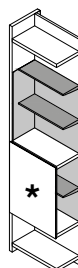
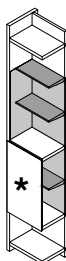
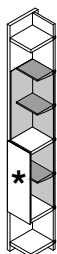
L.640



CODICE	MM29	MM39	MM49
NOBILITATO	2.315	2.619	2.891
LACCATO OPACO	2.652	2.988	3.292
ESSENZA	3.249	3.657	4.037

con inserto
su schienale

INSERTI	Tecnomarble	vetro fascia A	laccato opaco	Tecnomarble	vetro fascia A	laccato opaco	Tecnomarble	vetro fascia A	laccato opaco
CODICE	MM29S			MM39S			MM49S		
NOBILITATO	3.183	2.990	2.601	3.541	3.348	2.966	3.894	3.680	3.298
LACCATO OPACO	3.521	3.328	2.939	3.911	3.716	3.335	4.294	4.083	3.700
ESSENZA	4.118	3.924	3.536	4.580	4.386	4.005	5.038	4.824	4.444

con inserto
su schienale
e spalla

INSERTI	Tecnomarble	vetro fascia A	laccato opaco	Tecnomarble	vetro fascia A	laccato opaco	Tecnomarble	vetro fascia A	laccato opaco
CODICE	MM29SF			MM39SF			MM49SF		
NOBILITATO	-	-	-	-	-	-	-	-	-
LACCATO OPACO	4.390	4.002	3.328	4.779	4.392	3.724	5.165	4.756	4.088
ESSENZA	4.989	4.600	3.924	5.449	5.062	4.393	5.909	5.499	4.830

I prezzi indicati sono riferiti ai colori di base. Per gli altri colori aggiungere al prezzo il 15%.
 Per laccato anticato aggiungere al prezzo il 35% solo sui 3 colori previsti, vedi pag 6.

Spalla terminale

Supplemento spalla centrale
finitura esterna

INSERTI

Tecnomarble

vetro
fascia Alaccato
opaco

FB49

SF49T

SF49V

SF49L

342

-

-

-

454

869

675

389

622

869

675

389



Tecnomarble

vetro
fascia Alaccato
opaco

FB49

SF49T

SF49V

SF49L

342

-

-

-

454

869

675

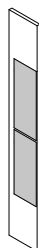
389

622

869

675

389



Tecnomarble

vetro
fascia Alaccato
opaco

Tecnomarble

vetro
fascia Alaccato
opaco

FB49T

FB49V

FB49L

SF49T

SF49V

SF49L

-

-

-

-

-

-

1.324

1.129

843

869

675

389

1.490

1.297

1.011

869

675

389

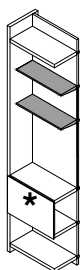
I prezzi indicati sono riferiti ai colori di base. Per gli altri colori aggiungere al prezzo il 15%.
Per laccato anticato aggiungere al prezzo il 35% solo sui 3 colori previsti, vedi pag 6.

Moduli libreria con 2 mensole verniciate, con luci led incluse.
Luci led opzionali per ripiano legno, vedi pagina 328.

Maggiorazione per anticatura mensole € 284 cad.
Maggiorazione per mensole in pelle € 432cad.

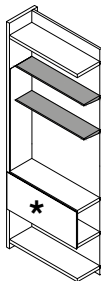
* Aggiungere prezzo delle ante ribalta down, vedi pag. 327.

L.640

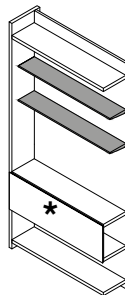


senza inserti

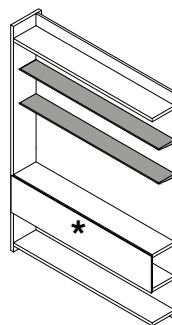
L.960



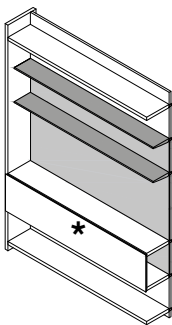
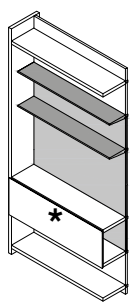
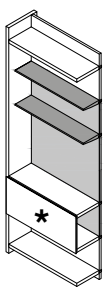
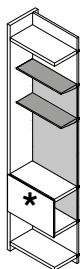
L.1280



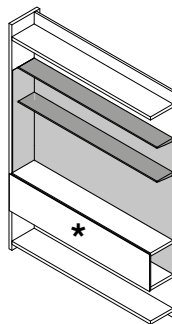
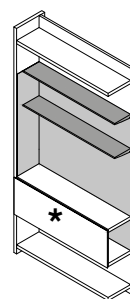
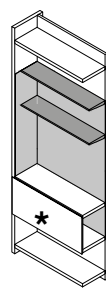
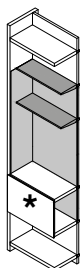
L.1920



CODICE	MT49	MT59	MT69	MT89
NOBILITATO	2.330	2.761	3.115	4.500
LACCATO OPACO	2.730	3.228	3.634	5.265
ESSENZA	3.474	4.129	4.594	6.778

con inserto
su schienale

INSERTI	Tecnomarble	vetro fascia A	laccato opaco	Tecnomarble	vetro fascia A	laccato opaco	Tecnomarble	vetro fascia A	laccato opaco	Tecnomarble	vetro fascia A	laccato opaco
CODICE	MT49S			MT59S			MT69S			MT89S		
NOBILITATO	3.333	3.118	2.736	3.896	3.610	3.242	4.786	4.080	3.692	7.001	6.192	5.368
LACCATO OPACO	3.734	3.520	3.138	4.367	4.080	3.710	5.305	4.595	4.207	7.766	6.958	6.136
ESSENZA	4.477	4.263	3.881	5.264	4.977	4.609	6.268	5.558	5.169	9.278	8.469	7.648

con inserto
su schienale
e spalla

INSERTI	Tecnomarble	vetro fascia A	laccato opaco	Tecnomarble	vetro fascia A	laccato opaco	Tecnomarble	vetro fascia A	laccato opaco	Tecnomarble	vetro fascia A	laccato opaco
CODICE	MT49SF			MT59SF			MT69SF			MT89SF		
NOBILITATO	-	-	-	-	-	-	-	-	-	-	-	-
LACCATO OPACO	4.602	4.195	3.526	5.235	4.754	4.097	6.174	5.272	4.595	8.635	7.633	6.522
ESSENZA	5.346	4.938	4.270	6.135	5.652	4.997	7.136	6.233	5.558	10.149	9.145	8.034

I prezzi indicati sono riferiti ai colori di base. Per gli altri colori aggiungere al prezzo il 15%.
Per laccato anticato aggiungere al prezzo il 35% solo sui 3 colori previsti, vedi pag 6.

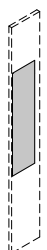
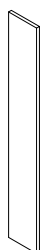
Spalla terminale


Supplemento spalla centrale
finitura esterna


INSERTI

Tecnomarble vetro
fascia A laccato
opaco

FB49	SF49T	SF49V	SF49L
342	-	-	-
454	869	675	389
622	869	675	389


Tecnomarble vetro
fascia A laccato
opaco

FB49	SF49T	SF49V	SF49L
342	-	-	-
454	869	675	389
622	869	675	389



Tecnomarble	vetro fascia A	laccato opaco	Tecnomarble	vetro fascia A	laccato opaco
FB49T	FB49V	FB49L	SF49T	SF49V	SF49L
-	-	-	-	-	-
1.324	1.129	843	869	675	389
1.490	1.297	1.011	869	675	389

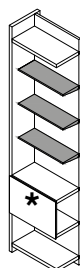
I prezzi indicati sono riferiti ai colori di base. Per gli altri colori aggiungere al prezzo il 15%.
Per laccato anticato aggiungere al prezzo il 35% solo sui 3 colori previsti, vedi pag 6.

Moduli libreria con 3 mensole verniciate, con luci led incluse.
Luci led opzionali per ripiani legno, vedi pagina 328.

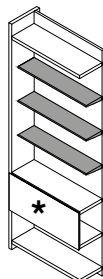
Maggiorazione per anticatura mensole € 284 cad.
Maggiorazione per mensole in pelle € 432 cad.

* Aggiungere prezzo delle ante ribalta down, vedi pag. 327.

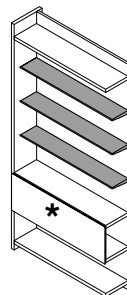
L.640



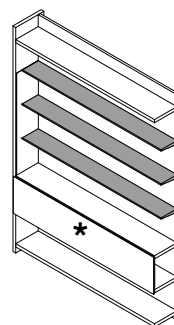
L.960



L.1280



L.1920



senza inserti

CODICE

MR49

MR59

MR69

MR89

NOBILITATO

2.891

3.435

3.895

5.597

LACCATO OPACO

3.292

4.882

5.520

7.921

ESSENZA

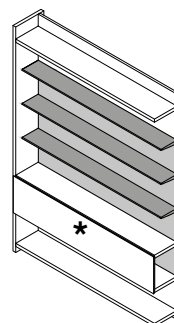
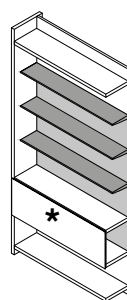
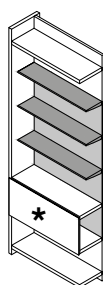
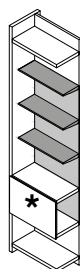
4.037

5.624

6.292

9.182

con inserto
su schienale



INSERTI

Tecnomarble

vetro
fascia Alaccato
opaco

Tecnomarble

vetro
fascia Alaccato
opaco

Tecnomarble

vetro
fascia Alaccato
opaco

Tecnomarble

vetro
fascia Alaccato
opaco

CODICE

MR49S

MR59S

MR69S

MR89S

NOBILITATO

3.894

3.680

3.298

4.572

4.284

3.917

5.566

4.859

4.470

8.097

7.289

6.465

LACCATO OPACO

4.294

4.083

3.648

5.042

4.754

4.386

6.085

5.375

4.989

8.863

8.053

7.231

ESSENZA

5.038

4.824

4.444

5.940

5.652

5.284

7.045

6.337

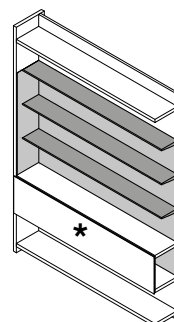
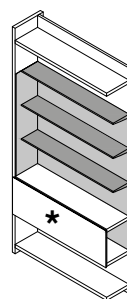
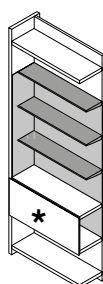
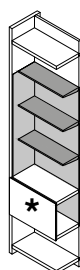
5.949

10.376

9.567

8.743

con inserto
su schienale
e spalla



INSERTI

Tecnomarble

vetro
fascia Alaccato
opaco

Tecnomarble

vetro
fascia Alaccato
opaco

Tecnomarble

vetro
fascia Alaccato
opaco

Tecnomarble

vetro
fascia Alaccato
opaco

CODICE

MR49SF

MR59SF

MR69SF

MR89SF

NOBILITATO

-

-

-

-

-

-

-

-

-

-

-

-

LACCATO OPACO

5.165

4.756

4.088

5.911

5.429

4.774

6.953

6.051

5.375

9.731

8.729

7.619

ESSENZA

5.909

5.499

4.830

6.809

6.327

5.672

7.915

7.012

6.337

11.245

10.242

9.132

I prezzi indicati sono riferiti ai colori di base. Per gli altri colori aggiungere al prezzo il 15%.
Per laccato anticato aggiungere al prezzo il 35% solo sui 3 colori previsti, vedi pag 6.

Spalla terminale


Supplemento spalla centrale
finitura esterna


INSERTI

Tecnomarble vetro
fascia A laccato
opaco

FB49	SF49T	SF49V	SF49L
342	-	-	-
454	869	675	389
622	869	675	389


Tecnomarble vetro
fascia A laccato
opaco

FB49	SF49T	SF49V	SF49L
342	-	-	-
454	869	675	389
622	869	675	389



Tecnomarble	vetro fascia A	laccato opaco	Tecnomarble	vetro fascia A	laccato opaco
FB49T	FB49V	FB49L	SF49T	SF49V	SF49L
-	-	-	-	-	-
1.324	1.129	843	869	675	389
1.490	1.297	1.011	869	675	389

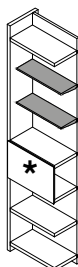
I prezzi indicati sono riferiti ai colori di base. Per gli altri colori aggiungere al prezzo il 15%.
Per laccato anticato aggiungere al prezzo il 35% solo sui 3 colori previsti, vedi pag 6.

Moduli libreria con 2 mensole verniciate, con luci led incluse.
Luci led opzionali per ripiani legno, vedi pagina 328.

Maggiorazione per anticatura mensole € 284 cad.
Maggiorazione per mensole in pelle € 432 cad.

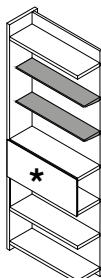
* Aggiungere prezzo delle ante ribalta down, vedi pag. 327.

L.640

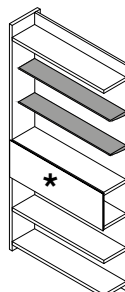


senza inserti

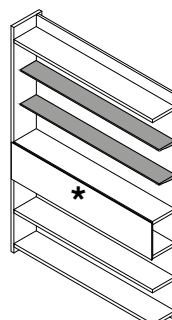
L.960



L.1280

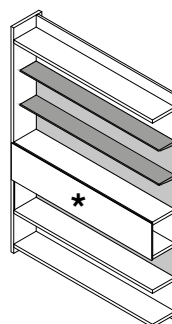
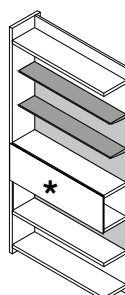
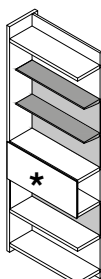
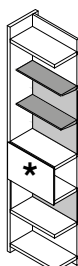


L.1920



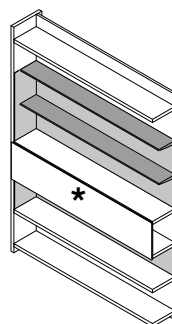
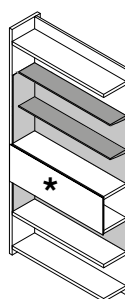
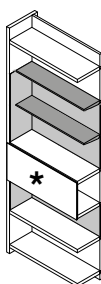
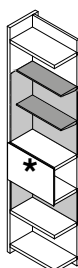
CODICE	MW49	MW59	MW69	MW89
NOBILITATO	2.438	2.900	3.286	4.737
LACCATO OPACO	2.876	3.417	3.859	5.582
ESSENZA	3.681	4.393	4.915	7.221

con inserto
su schienale



INSERTI	Tecnomarble	vetro fascia A	laccato opaco	Tecnomarble	vetro fascia A	laccato opaco	Tecnomarble	vetro fascia A	laccato opaco	Tecnomarble	vetro fascia A	laccato opaco
CODICE	MW49S			MW59S			MW69S			MW89S		
NOBILITATO	3.441	3.226	2.846	4.038	3.749	3.381	4.957	4.247	3.861	7.238	6.429	5.607
LACCATO OPACO	3.878	3.663	3.283	4.553	4.265	3.897	5.532	4.822	4.433	8.083	7.274	6.452
ESSENZA	4.684	4.470	4.089	5.529	5.242	4.874	6.587	5.879	5.490	9.721	8.913	8.090

con inserto
su schienale
e spalla



INSERTI	Tecnomarble	vetro fascia A	laccato opaco	Tecnomarble	vetro fascia A	laccato opaco	Tecnomarble	vetro fascia A	laccato opaco	Tecnomarble	vetro fascia A	laccato opaco
CODICE	MW49SF			MW59SF			MW69SF			MW89SF		
NOBILITATO	-	-	-	-	-	-	-	-	-	-	-	-
LACCATO OPACO	4.747	4.339	3.671	5.423	4.940	4.285	6.401	5.497	4.822	8.953	7.949	6.839
ESSENZA	5.555	5.145	4.477	6.400	5.917	5.261	7.457	6.554	5.879	10.590	9.588	8.478

I prezzi indicati sono riferiti ai colori di base. Per gli altri colori aggiungere al prezzo il 15%.
Per laccato anticato aggiungere al prezzo il 35% solo sui 3 colori previsti, vedi pag 6.

Spalla terminale


Supplemento spalla centrale
finitura esterna

INSERTI

Tecnomarble vetro
fascia A laccato
opaco

FB49
SF49T
SF49V
SF49L

342

-

-

-

454

869

675

389

622

869

675

389


Tecnomarble vetro
fascia A laccato
opaco

FB49
SF49T
SF49V
SF49L

342

-

-

-

454

869

675

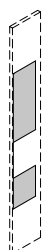
389

622

869

675

389


Tecnomarble vetro
fascia A laccato
opaco

Tecnomarble vetro
fascia A laccato
opaco

FB49T
FB49V
FB49L
SF49T
SF49V
SF49L

-

-

-

-

-

-

1.324

1.129

843

869

675

389

1.490

1.297

1.011

869

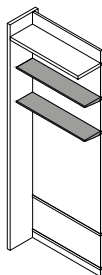
675

389

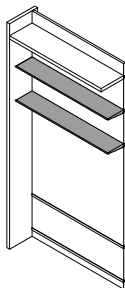
I prezzi indicati sono riferiti ai colori di base. Per gli altri colori aggiungere al prezzo il 15%.
Per laccato anticato aggiungere al prezzo il 35% solo sui 3 colori previsti, vedi pag 6.

Moduli libreria con 2 mensole verniciate, con luci led incluse.
 Luce led opzionale per ripiano legno, vedi pagina 328.
 Maggiorazione per anticatura mensole € 384 cad.
 Maggiorazione per mensole in pelle € 432 cad.

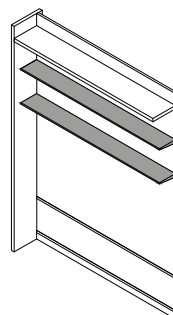
L.960



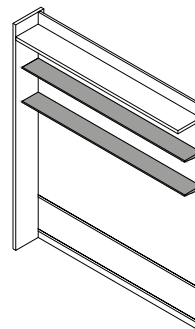
L.1280



L.1920



L.2240



senza inserti

CODICE

MP59

MP69

MP89

MP99

NOBILITATO

2.338

2.605

3.786

4.800

LACCATO OPACO

2.668

2.956

4.315

5.356

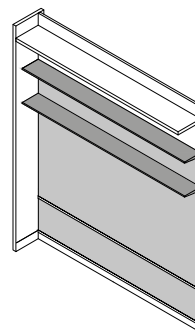
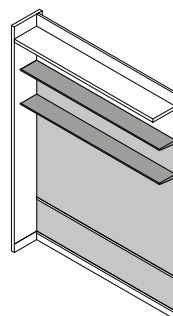
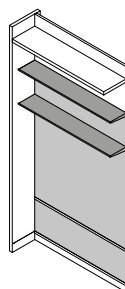
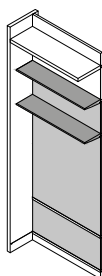
ESSENZA

3.334

3.632

5.450

6.493

con inserto
su schienale

INSERTI

Tecnomarble

vetro
fascia Alaccato
opaco

Tecnomarble

vetro
fascia Alaccato
opaco

Tecnomarble

vetro
fascia Alaccato
opaco

Tecnomarble

vetro
fascia Alaccato
opaco

CODICE

MP59S

MP69S

MP89S

MP99S

NOBILITATO

3.516

3.227

2.860

4.318

3.610

3.221

6.326

5.518

4.694

8.102

7.313

6.029

LACCATO OPACO

3.844

3.557

3.189

4.668

3.958

3.570

6.856

6.047

5.223

8.657

7.871

6.586

ESSENZA

4.509

4.223

3.855

5.344

4.635

4.246

7.990

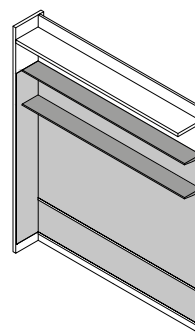
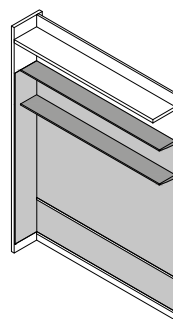
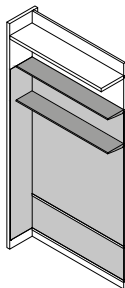
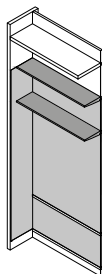
7.182

6.361

9.796

9.006

7.722

con inserto
su schienale
e spalla

INSERTI

Tecnomarble

vetro
fascia Alaccato
opaco

Tecnomarble

vetro
fascia Alaccato
opaco

Tecnomarble

vetro
fascia Alaccato
opaco

Tecnomarble

vetro
fascia Alaccato
opaco

CODICE

MP59SF

MP69SF

MP89SF

MP99SF

NOBILITATO

-

-

-

-

-

-

-

-

-

-

-

-

LACCATO OPACO

4.714

4.233

3.577

5.536

4.633

3.958

7.725

6.723

5.612

9.528

8.546

6.972

ESSENZA

5.381

4.898

4.242

6.212

5.310

4.635

8.861

7.857

6.747

10.669

9.681

8.110

I prezzi indicati sono riferiti ai colori di base. Per gli altri colori aggiungere al prezzo il 15%.
 Per laccato anticato aggiungere al prezzo il 35% solo sui 3 colori previsti, vedi pag 6.

Spalla terminale

Supplemento spalla centrale
finitura esterna

INSERTI

Tecnomarble

vetro
fascia Alaccato
opaco

FB49

SF49T

SF49V

SF49L

342

-

-

-

454

869

675

389

622

869

675

389



Tecnomarble

vetro
fascia Alaccato
opaco

FB49

SF49T

SF49V

SF49L

342

-

-

-

454

869

675


389

622

869

675

389



Tecnomarble

vetro
fascia Alaccato
opaco

Tecnomarble

vetro
fascia Alaccato
opaco

FB49T

FB49V

FB49L

SF49T

SF49V

SF49L

-

-

-

-

-

-

1.324

1.129

843

869

675

389

1.490

1.297

1.011

869

675

389

I prezzi indicati sono riferiti ai colori di base. Per gli altri colori aggiungere al prezzo il 15%.
Per laccato anticato aggiungere al prezzo il 35% solo sui 3 colori previsti, vedi pag 6.

ESSENZA = VENA ORIZZONTALE

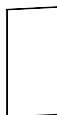
TECNOMARBLE = VENA ORIZZONTALE

H.834mm.Telaio alluminio,
finitura canna di fucile

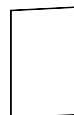
L.320



L.480



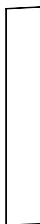
L.640



CODICE	BN25	BN35	BN45
LACCATO OPACO	756	822	889
ESSENZA	789	856	921
VETRO FASCIA A	750	815	869

H.1234mm.Telaio alluminio,
finitura canna di fucile

L.320



L.480



L.640



CODICE	BN26	BN36	BN46
LACCATO OPACO	822	903	976
ESSENZA	856	934	1.006
VETRO FASCIA A	815	883	949

I prezzi indicati sono riferiti ai colori di base. Per gli altri colori aggiungere al prezzo il 15%.
Per laccato anticato aggiungere al prezzo il 35% solo sui 3 colori previsti, vedi pag 6.

ESSENZA = VENA ORIZZONTALE

TECNOMARBLE = VENA ORIZZONTALE

H.442mm.

Telaio alluminio,
finitura canna di fucile

L.640



L.960



L.1280



L.1600



L.1920

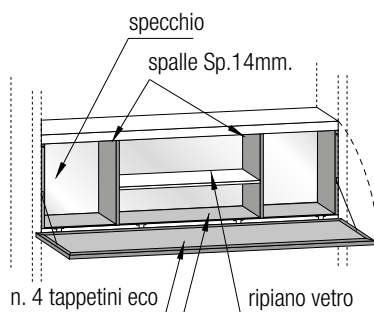


CODICE	ADN43	ADN53	ADN63	ADN73	ADN83
LACCATO OPACO	863	934	1.011	1.064	1.133
ESSENZA	896	964	1.040	1.096	1.165
VETRO FASCIA A	856	923	990	1.043	1.113

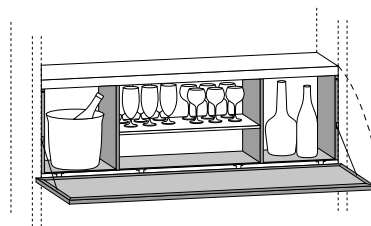
**Attrezzatura interna bar
disponibile per anta ribalta down**

compreso:

- n. 2 spallette Sp.14mm.
dedicate per ribalta bar
- n. 3 tappetini eco su ripiano interno
- n. 1 tappetino a copertura
piano ribalta



ESEMPIO ATTREZZATO



	L.960	L.1280	L.1600	L.1920
CODICE	BAR5	BAR6	BAR7	BAR8
PREZZO	542	990	1.043	1.113

Led + impianto

(accensioni con sensore)

CODICE	LZKIT5	LZKIT6	LZKIT7	LZKIT8
PREZZO	393	414	452	495

Schienale specchio

inseribile su colonne pag. 30 e 54

CODICE	SP5	SP6	SP7	SP8
PREZZO	161	201	240	275

Foro passacavi TV con mascherina



CODICE	FTV1	FTV2
PER SCHIENALE LEGNO	35	
PER SCHIENALE VETRO FASCIA A		131
PER SCHIENALE TECNOMARBLE		131

Luce LED orizzontale

Incassate nella parte inferiore del cassetto/ripiano legno.

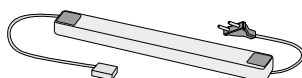
- Tutti i led sono a gradazione 3000K.
- Nei contenitori ridotti in larghezza le dimensioni delle luci corrisponderanno alla dimensione inferiore.



Misura contenitori	3 watt	4 watt	6 watt	8 watt	11 watt	13 watt	16 watt
	L.320	L.480	L.640	L.960	L.1280	L.1600	L.1920
CODICE	LZLED2	LZLED3	LZLED4	LZLED5	LZLED6	LZLED16	LZLED19
LED LUCE CONTINUA	77	97	111	136	162	187	220

Kit impianto elettrico 60W

- Max 4 luci LED orizzontali per ogni Kit, fino al modulo L.1082
- É possibile accedere agli alimentatori nella parte superiore del coperchio, composto da:
4 prolunghe
1 scheda 4 posti
1 alimentatore 60W

**Kit impianto elettrico 80W**

- Max 4 luci LED verticali per ogni Kit su tutte le altezze
- Max 4 luci LED orizzontali per ogni Kit, su moduli maggiori L.1082 composto da:
4 prolunghe
1 scheda 4 posti
1 alimentatore 80W

	60W	80W
	LZALM50	LZALM70
CODICE 220V / 110V	209	339

Kit Touch

- n°1 Kit Touch per ogni trasformatore in alternativa al radiocomando o alla presa comandata da posizionare su una spalla della composizione, max 1 touch per spalla.

CODICE	TOUCH
PREZZO	262

Radiocomando dimmerabile portatile

- Ogni radiocomando può supportare al massimo 4 kit impianti elettrici grazie ai 4 canali previsti, separatamente o simultaneamente.
- L'utilizzo del radiocomando è consigliato sui sistemi giorno OVER, quando non è possibile cablare l'accensione delle luci con l'impianto dell'abitazione (assenza presa comandata) o come alternativa del sensore di movimento OVER.
- Per la funzionalità del radiocomando é necessario aggiungere una centralina "Basic - Standard Switch - Wi-Fi Switch".



CODICE	KRLEDN
PREZZO	60

Radiocomando dimmerabile a parete

- Ogni radio comando può supportare al massimo 4 kit impianti elettrici grazie ai 4 canali previsti, separatamente o simultaneamente.
- L'utilizzo del radiocomando è consigliato sui sistemi giorno OVER, quando non è possibile cablare l'accensione delle luci con l'impianto dell'abitazione (assenza presa comandata) o come alternativa del sensore di movimento OVER.
- Per la funzionalità del radiocomando é necessario aggiungere una centralina "Basic - Standard Switch - Wi-Fi Switch".



CODICE	LZRDP
PREZZO	130

Sensore movimento luce LED


- L'utilizzo del sensore di movimento per l'accensione è consigliato su armadi battenti, scorrevoli e complanari.
- Aggiungere un sensore per ogni singolo modulo.
- Le luci montate sul sistema giorno OVER **NON** hanno la possibilità di montare il sensore di movimento per l'accensione, viene consigliato l'utilizzo del Radiocomando o presa comandata.
- È possibile utilizzare il sensore di movimento insieme ai radiocomandi "portatile - a parete" tramite l'aggiunta delle nuove centraline "Standard Switch - Wi-Fi Switch".



CODICE	LZSE50
PREZZO	120

Centralina dimmerabile Basic

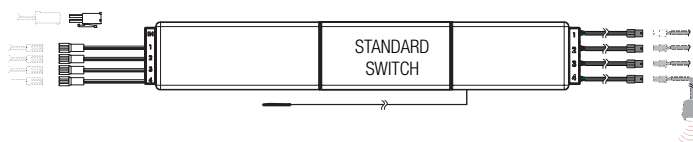
- La centralina Basic è obbligatoria quando si desidera utilizzare l'impianto elettrico tramite radiocomando "portatile"; il numero di radiocomandi associabili ad una centralina è illimitato.
- Ogni centralina deve essere collegata a un solo kit di impianto elettrico; non possono essere collegati più trasformatori ad una centralina.
- Questa tipologia di centralina permette di essere comandata tramite radiocomando e non c'è la possibilità di utilizzare il sensore.



CODICE	LZCDB
PREZZO	80

Centralina dimmerabile Standard Switch

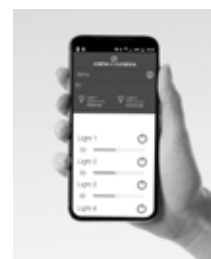
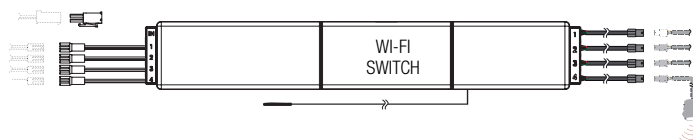
- La centralina Standard Switch è obbligatoria quando si desidera utilizzare l'impianto elettrico tramite radiocomando "portatile - a parete"; il numero di radiocomandi associabili ad una centralina è illimitato.
- Ogni centralina deve essere collegata a un solo kit di impianto elettrico; non possono essere collegati più trasformatori ad una centralina.
- Questa tipologia di centralina permette di essere comandata sia tramite radiocomando che tramite sensore di movimento contemporaneamente.



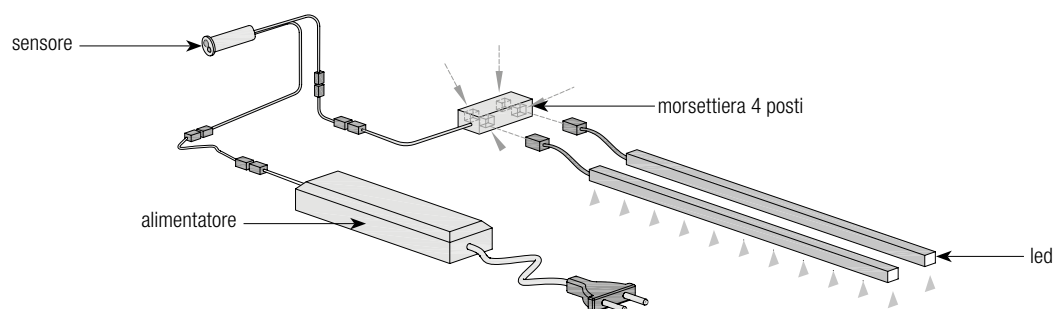
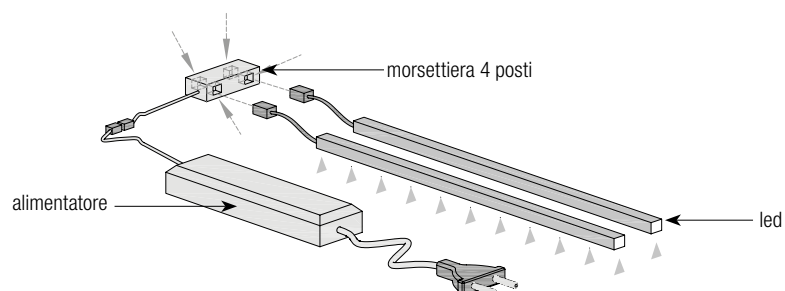
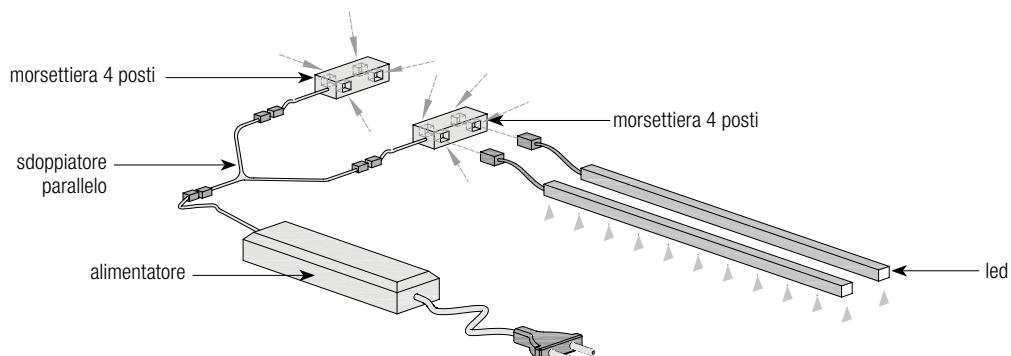
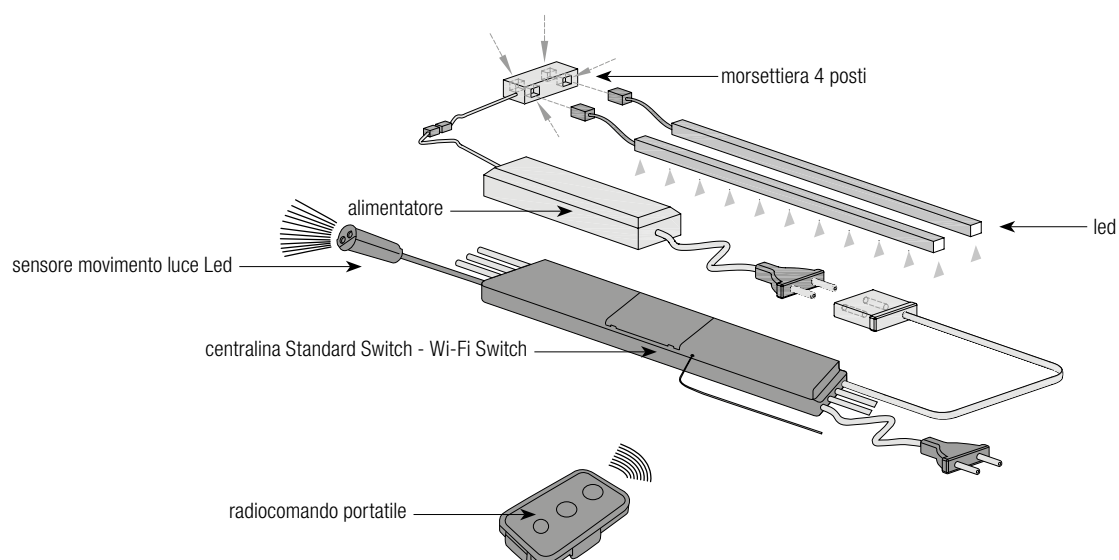
CODICE	LZCDS
PREZZO	194

Centralina dimmerabile WI-Fi Switch

- La centralina Wi-Fi Switch è obbligatoria quando si desidera utilizzare l'impianto elettrico tramite radiocomando "portatile - a parete"; il numero di radiocomandi associabili ad una centralina è illimitato.
- Ogni centralina deve essere collegata a un solo kit di impianto elettrico; non possono essere collegati più trasformatori ad una centralina.
- Questa tipologia di centralina permette di essere comandata sia tramite radiocomando che tramite sensore di movimento contemporaneamente.
- La centralina Wi-Fi Switch ha la funzionalità aggiuntiva di poter essere collegata al proprio device "smartphone - tablet - comandi vocali - Google Home - Alexa" per l'utilizzo da remoto con App Tuya scaricabile gratuitamente.



CODICE	LZCDW
PREZZO	227

IMPIANTO CON SENSORE FRONTALE SUL COPERCHIO - CON 4 LED**IMPIANTO PER PRESA COMANDATA - CON 4 LED****IMPIANTO PER PRESA COMANDATA - CON PIÙ DI 4 LED****IMPIANTO CON RADIOCOMANDO ECO (DIMMERABILE) - CON 4 LED**



riduzioni e supplementi

		CODICE	PREZZO
Tops legno	riduzione in larghezza / profondità	FMTL	50
Tops vetro	riduzione in larghezza / profondità	FMTV	75
Sagomatura tops vetro e tecnomarble	sagomatura DX / SX	FMSG	156
Sagomatura top legno		FMTS	148
Sagomatura a disegno (chiedere in azienda)			
Ripiani legno	riduzione in larghezza / profondità	FMR	50
Ripiani vetro	riduzione in larghezza / profondità	FMRV	121
Ante battenti e frontali fissi legno	riduzione in larghezza / altezza	FMAL	50
Ante battenti profilo "0"	riduzione in larghezza / altezza	FMAV	284
Ante battenti vetro telaio	riduzione in larghezza / altezza	FMAT	117
Ante battenti Narcisse	riduzione in larghezza / altezza	FMNB	223
Ribalte DOWN legno	riduzione in larghezza	FMRD	180
Ribalte DOWN profilo "0"	riduzione in larghezza	FMRDV	361
Ribalte UP legno	riduzione in larghezza	FMRU	266
Ribalte UP profilo "0"	riduzione in larghezza	FMRUV	440
Mensole Sp.38mm.	riduzione in larghezza / profondità	FMM	50
Mensole / Panche / Tops / Fianchi Sp.80mm.	riduzione in larghezza / profondità	FML	162
Supplemento per laccatura interno cassetti		FMLC	104
Basi con piedi H.165mm. - MISURE SPECIALI		FMBR1	520
Basi con piedi H.165mm. - POSIZIONE CONTENITORI SPECIALI		FMBR2	330
Serratura su ante legno		SERANT	186
Serratura su cassetti con frontale legno		SERCAS	186
Supplemento per colori anticati			+35%
Supplemento per colori campionario, esclusi colori di base			+15%
Supplemento per colori a campione			+ 50%

		CODICE	PREZZO
Spalle	riduzione in altezza / profondità	FMF	57
Ripiani legno	riduzione in larghezza / profondità	FMR	57
Ripiani vetro	riduzione in larghezza / profondità	FMRV	140
Schienali legno	riduzione in altezza / larghezza	FMS	57
Schienali Tecnomarble	riduzione in larghezza / altezza	FMST	121
Schienali vetro	riduzione in larghezza / altezza	FMSV	117
Mensole Sp.38mm.	riduzione in larghezza / profondità	FMM	57
Tops legno	riduzione in larghezza / profondità	FMT	57
Pannelli TV legno	riduzione in larghezza / altezza	FMPANNL	57
Ante battenti e frontali fissi legno	riduzione in altezza / larghezza	FMA	57
Ante battenti vetro telaio	riduzione in altezza / larghezza	FMAT	136
Ante battenti Narcisse	riduzione in altezza / larghezza	FMNB	259
Ante battenti profilo "0"	riduzione in larghezza / altezza	FMAV	331
Ribalte DOWN legno	riduzione in larghezza	FMRD	210
Ribalte DOWN profilo "0"	riduzione in larghezza	FMRDV	420
Ribalte UP legno	riduzione in larghezza	FMRU	311
Ribalte UP profilo "0"	riduzione in larghezza	FMRUV	511
Spalle telaio senza vetro	INIZIALE/TERMINALE riduzione in altezza / profondità	FMT1	66
Spalle telaio con vetro	INIZIALE/TERMINALE riduzione in altezza / profondità	FMT2	104
Spalle telaio senza vetro	CENTRALE riduzione in altezza / profondità	FMT3	66
Spalle telaio con vetro	CENTRALE riduzione in altezza / profondità	FMT4	195
Supplemento per verniciatura maniglie, colori campionario	cad.		52
Supplemento per verniciatura profili ante, colori campionario	cad.	FMLP	104
Supplemento per laccatura interno cassetti		FMLC	121
Supplemento spalla per ribalta DOWN vano a terra		FMFD1	107
Supplemento spalla pensile con regolazione laterale		FMFD2	87
Supplemento spalla per foratura a disegno passo 80mm.		FMFD3	54
Serratura su ante legno		SERANT	215
Serratura su cassetti con frontale legno		SERCAS	215
Supplemento per colori anticati			+35%
Supplemento per colori campionario, esclusi colori di base			+15%
Supplemento per colori a campione			+ 50%

NOTE

This image shows a full page of white paper with horizontal dotted lines. The lines are evenly spaced and run across the width of the page, providing a guide for handwriting or typing. There are no margins, text, or other markings on the page.

[illegible]



The mark of
responsible forestry
FSC® C124466



MADE IN ITALY 100%

Coordination
Cristiano Borgonovo

Graphic
Fabiano Morsanuto
Lucrezia Radice

LISTINO ZONA GIORNO (SISTEMI)

OTTOBRE 2022

LISTINO PREZZI IVA INCLUSA - EURO ITALIA

COD. DOLI-GI22

MisuraEmme S.p.A.

Via IV Novembre, 72
22066 Mariano Comense (CO)

Tel. + 39 031.754111

Fax + 39 031.744437

info@misuraemme.it

www.misuraemme.it

