

CATÁLOGO GENERAL DE PRODUCTOS 2026

Soluciones integrales
en equipamiento
comercial y en
general



Muebles Retails

Gónolas Metálicas	Pág 05
Módulos de melamina	Pág 22
Módulos Granel	Pág 25
Módulos CheckOut	Pág 27
Estantes Fruteros/Verduras.....	Pág 30
Accesorios	Pág 36

Lockers y Armarios

Lockers Metálicos	Pág 40
Lockers Personalizados	Pág 46
Armarios Metálicos	Pág 52
Archiveros Metálicos.....	Pág 56

Racks y Mini Racks

Mini Racks	Pág 62
Rack acumulativo	Pág 68
Rack selectivo.....	Pág 72
Rack Cantilever.....	Pág 76
Mezzanine Estructural	Pág 80
Rack Mezzanine	Pág 82
Estantes Ranurado	Pág 83
Estante movil.....	Pág 86

Muebles Para Farmacia

Mostradores y Vitrinas	Pág 89
Exhibición Perimetral	Pág 90
Estantes Mostradores	Pág 95
Muebles Especiales	Pág 97

Muebles En Acero Inox

Muebles Acero inox	Pág 101
Mesa Mural	Pág 103
Mesa De Apoyo	Pág 104
Anaquele y Estante	Pág 105
Coche Porta Bandejas	Pág 106
Mesa De Trabajo	Pág 107
Mesa De Mayo	Pág 108

Muebles De Melamina

Muebles Melamina	Pág 110
Escritorios	Pág 113
Mesa De Reuniones	Pág 117
Counters	Pág 120
Estantes	Pág 123

Servicios Generales

Servicios generales	Pág 130
Mobiliarios Varios	Pág 142

MUEBLES
Retail



ANYEMING
Muebles Metálicos

Góndolas Metálicas





Inspira felicidad en tus clientes con productos que marcan la diferencia.

Nuestras góndolas están diseñadas para ofrecer máxima visibilidad y protagonismo a tus productos, convirtiendo cada exhibición en una oportunidad de venta.

Una distribución estratégica impulsa tanto las compras planificadas como las decisiones por impulso. Por eso, los puntos clave de venta, como las puntas de góndolas y las zonas de caja, son esenciales para potenciar tus resultados y destacar tu marca.



Góndola Central

ESPECIFICACIONES

Fabricado de plancha metal LAF
 Bandejas con refuerzo "U".
 Espaldar liso.
 Postes de 2mm alta resistencia.
 Pintura electrostática horneada.
 Brazos ajustables 30°.
 Soporta 80Kg por nivel.
 Colores personalizados.

MEDIDAS

Alto 1.60m
 Largo 1.20m
 Ancho 0.80m

Medidas Personalidas



colores





Góndola Cabecera

ESPECIFICACIONES

Fabricado de plancha metal LAF
Bandejas con refuerzo "U".
Espaldar liso.
Postes de 2mm alta resistencia.
Pintura electrostática horneada.
Brazos ajustables 30°.
Soporta 80Kg por nivel.
Colores personalizados.




MEDIDAS

Alto 1.60m
Largo 0.80m
Fondo 0.40m

Medidas Personalidas



colores





Góndola Pared

ESPECIFICACIONES

Fabricado de plancha metal LAF
 Bandejas con refuerzo "U".
 Espaldar liso.
 Postes de 2mm alta resistencia.
 Pintura electrostática horneada.
 Brazos ajustables 30°.
 Soporta 80Kg por nivel.
 Colores personalizados.

MEDIDAS


Alto.....1.80m
 Largo.....1.20m
 Fondo.....0.40m

Medidas Personalidas




colores



 MEDIDAS
 Alto.....1.80m
 Largo.....1.20m
 Fondo.....0.40m



 MEDIDAS
 Alto.....1.80m
 Largo.....1.20m
 Fondo.....0.40m

Góndola Con malla

ESPECIFICACIONES

Fabricado de plancha metal LAF
Bandejas con refuerzo "U".
Espaldar con malla.
Postes de 2mm alta resistencia.
Pintura electrostática horneada.
Brazos ajustables 30°.
Soporta 80Kg por nivel.
Colores personalizados.

MEDIDAS


Alto..... 1.60m
Largo..... 1.20m
Fondo..... 0.40m


Medidas Personalidas




colores



 MEDIDAS
Alto..... 1.80m
Largo..... 1.20m
Fondo..... 0.40m



 MEDIDAS
Alto..... 1.80m
Largo..... 1.20m
Fondo..... 0.40m

Góndola Troquelado

ESPECIFICACIONES

Fabricado de plancha metal LAF
 Bandejas con refuerzo "U".
 Espaldar perforado.
 Postes de 2mm alta resistencia.
 Pintura electrostática horneada.
 Brazos ajustables 30°.
 Soporta 80Kg por nivel.
 Colores personalizados.


MEDIDAS


Alto..... 1.60m
 Largo..... 1.20m
 Ancho..... 0.80m

Medidas Personalidas



colores



 MEDIDAS
 Alto..... 1.80m
 Largo..... 1.20m
 Fondo..... 0.40m



 MEDIDAS
 Alto..... 1.80m
 Largo..... 1.20m
 Fondo..... 0.40m

Góndola Con Trupán

ESPECIFICACIONES

Fabricado de plancha metal LAF
Bandejas con refuerzo "U".
Espaldar con trupán.
Postes de 2mm alta resistencia.
Pintura electrostática horneada.
Brazos ajustables 30°.
Soporta 80Kg por nivel.
Colores personalizados.

MEDIDAS


Alto 1.60m
Largo 1.20m
Ancho 0.80m

Medidas Personalidas



colores



 MEDIDAS
Alto 1.80m
Largo 1.20m
Fondo 0.40m

Góndola

Central con cabecera

ESPECIFICACIONES

Fabricado de plancha metal LAF
Bandejas con refuerzo "U".
Espaldar liso.
Postes de 2mm alta resistencia.
Pintura electrostática horneada.
Brazos ajustables 30°.
Soporta 80Kg por nivel.
Colores personalizados.

MEDIDAS

Alto..... 1.60m
Largo 3.20m
Ancho 0.80m

Medidas Personalidas



colores



Góndola Melamina

ESPECIFICACIONES

Fabricado de plancha metal LAF
 Bandejas con refuerzo "U".
 Espaldar con trupán.
 Postes de 2mm alta resistencia.
 Pintura electrostática horneada.
 Brazos ajustables 30°.
 Soporta 80Kg por nivel.
 Colores personalizados.

MEDIDAS


Alto.....1.60m
 Largo1.20m
 Ancho0.80m

Medidas Personalidas




colores



 MEDIDAS
 Alto.....1.80m
 Largo1.20m
 Fondo0.40m



 MEDIDAS
 Alto.....1.80m
 Largo1.20m
 Fondo0.40m

Góndola Melamina

ESPECIFICACIONES

- Fabricado de plancha metal LAF
- Bandejas con refuerzo "U".
- Espaldar con trupán.
- Postes de 2mm alta resistencia.
- Pintura electrostática horneada.
- Brazos ajustables 30°.
- Soporta 80Kg por nivel.
- Colores personalizados.

MEDIDAS

- Alto..... 1.60m
- Largo 1.20m
- Ancho 0.80m

Medidas Personalidas



colores



Góndola

Tipo estante

ESPECIFICACIONES

- Fabricado de tubo metal.
- Bandejas de melamina 18mm.
- Postes de 2mm alta resistencia.
- Pintura electrostática horneada.
- Soporta 80Kg por nivel.
- Colores personalizados.

MEDIDAS

- Alto 1.60m
- Largo 1.20m
- Ancho 0.40m

Medidas Personalidas



colores





Implementación Góndola Melamina



Implementación Góndola Metálica





RCVNA

MINO



ANYEMING
Muebles Metálicos

Módulos Melamina



MÓDULO De Caja

ESPECIFICACIONES

- Fabricado de melamina 18mm.
- Bandejas de melamina 18mm.
- Espaldar con trupán.
- Postes de 2mm alta resistencia.
- Pintura electrostática horneada.
- Brazos ajustables 30°.
- Soporta 60Kg por nivel.
- Colores personalizados.

MEDIDAS

- Alto..... 2.10m
- Largo 1.50m
- Ancho 1.40m

Medidas Personalidas



colores



MÓDULO Vintero

ESPECIFICACIONES

Fabricado de melamina 18mm.
Bandejas de melamina 18mm.
Espaldar con trupán.
Postes de 2mm alta resistencia.
Pintura electrostática horneada.
Brazos ajustables 30°.
Soporta 60Kg por nivel.
Colores personalizados.

MEDIDAS

Alto 2.10m
Largo 1.50m
Ancho 0.40m

Medidas Personalidas



colores





ANYEMING
Muebles Metálicos

Módulos GRANEL

MÓDULO Para Granel

ESPECIFICACIONES

Fabricado de melamina 18mm.

Bandejas de melamina 18mm.

Protector antideslizante

Divisiones y niveles fijos.

Modelos personalizados.

Colores personalizados.

MEDIDAS

Alto..... 2.20m

Largo..... 1.20m

Ancho..... 0.30m

Medidas Personalidas



colores





ANYEMING
Muebles Metálicos



Módulos Check-Out

Módulo Check Out

ESPECIFICACIONES

- Fabricado de metal LAF.
- Mesa de acero inox.
- Protectores de PVC.
- Pintura electrostática horneada.
- Base de PVC.
- Cuenta con porta bolsas.
- Colores personalizados.

MEDIDAS

- Alto..... 0.90m
- Largo 1.20m
- Ancho 0.50m

Medidas Personalidas



colores



Módulo Cobranza Melamina

ESPECIFICACIONES

- Fabricado de melamina 18mm.
- Bandejas de melamina 18mm.
- Espaldar con trupán.
- Postes de 2mm alta resistencia.
- Pintura electrostática horneada.
- Brazos ajustables 30°.
- Soporta 60Kg por nivel.
- Colores personalizados.

MEDIDAS

- Alto..... 0.90m
- Largo 1.20m
- Ancho 0.50m

Medidas Personalidas



colores





ANYEMING
Muebles Metálicos

Estantes

Frutas / verduras



Estante Verdulero/frutas

ESPECIFICACIONES

- Fabricado de tubo metálico.
- Canastas cosecheras.
- Llantas con frenos.
- Pintura electrostática horneada.
- Diseño personalizado.
- Colores personalizados.



MEDIDAS

- Alto..... 1.80m
- Largo 1.30m
- Ancho 1.15m

Medidas Personalidas



PINTURA
ELECTROSTÁTICA



PESO MÁXIMO
POR BANDEJA

colores



Estante Verdulero/frutas

ESPECIFICACIONES

- Fabricado de tubo metálico.
- Canastas cosecheras.
- Llantas con frenos.
- Pintura electrostática horneada.
- Diseño personalizado.
- Colores personalizados.

MEDIDAS

- Alto..... 1.95m
- Largo 1.30m
- Ancho 0.60m

Medidas Personalidas



PINTURA ELECTROSTÁTICA



PESO MÁXIMO POR BANDEJA

colores



Estante Verdulero/frutas

ESPECIFICACIONES

- Fabricado de tubo metálico.
- Canastas de MDF o OSB.
- Llantas con frenos.
- Pintura electrostática horneada.
- Diseño personalizado.
- Colores personalizados.

MEDIDAS

- Alto..... 1.80m
- Largo 1.20m
- Ancho 1.15m

Medidas Personalidas



colores





Fruteros Personalizados



Fruteros a medida



ANYEMING
Muebles Metálicos



ACCESORIOS



Canasta
De mano



Canasta
De mano con ruedas



Canasta
Cosecera



Coche
De compras



Canasta
De mano

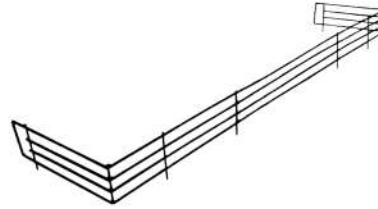


Canasta
De plástico

ACCESORIOS VARIOS




Banjea de malla



Rejilla anti-caida




Porta precios PVC



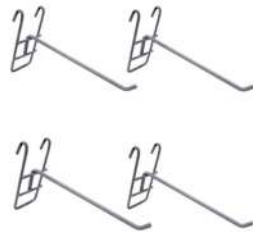
Gancho para troquelado



Gancho para trupán



Rejilla anti-caida



Gancho para malla



Brazo en tubo metal



Bandeja de nivel



ANYEMING
Muebles Metálicos



LOCKERS y Armarios



Lockers Metálicos

Lockers de acero laminado con pintura electrostática, ventilados y resistentes. Disponibles en múltiples tamaños y configuraciones según necesidad. Cerraduras individuales para seguridad de pertenencias personales.

Casos de uso:

Oficinas y empresas: guardar objetos personales y documentos.

Gimnasios y centros deportivos: ropa y accesorios de los usuarios.

Industrias y vestuarios: uniformes y equipos de protección.

Colegios y universidades: libros y materiales de estudiantes.

Hospitales y clínicas: uniformes y pertenencias del personal.

Diseñado para almacenaje de objetos pequeños o personales. Puertas compactas, alta seguridad y excelente aprovechamiento del espacio vertical.





LOCKER

Metálico 1x1

ESPECIFICACIONES

Fabricado de planchametal LAF.
 Rejillas de ventilación.
 Porta candado o chapa.
 Porta tarjetas.
 Pintura electrostática horneado.
 Jaladores cromados o boton PVC
 Antideslizante PVC
 Colores personalizados.

MEDIDAS

Alto.....1.80m
 Largo.....0.35m
 Ancho.....0.38m

Medidas Personalidas



1x2



1x3

LOCKER

Metálico 2x1

ESPECIFICACIONES

- Fabricado de planchametal LAF.
- Rejillas de ventilación.
- Porta candado o chapa.
- Porta tarjetas.
- Pintura electrostática horneado.
- Jaladores cromados o boton PVC
- Antideslizante PVC
- Colores personalizados.

MEDIDAS

Alto.....	1.80m
Largo.....	0.68m
Ancho.....	0.38m

Medidas Personalidas



2x2



2x3

LOCKER

Metálico 3x1

ESPECIFICACIONES

- Fabricado de planchametal LAF.
- Rejillas de ventilación.
- Porta candado o chapa.
- Porta tarjetas.
- Pintura electrostática horneado.
- Jaladores cromados o boton PVC
- Antideslizante PVC
- Colores personalizados.

MEDIDAS

Alto.....	1.80m
Largo.....	1.01m
Ancho.....	0.38m

Medidas Personalidas



3x2



3x3

LOCKER

Metálico 4x1

ESPECIFICACIONES

Fabricado de planchametal LAF.
 Rejillas de ventilación.
 Porta candado o chapa.
 Porta tarjetas.
 Pintura electrostática horneado.
 Jaladores cromados o boton PVC
 Antideslizante PVC
 Colores personalizados.

MEDIDAS

Alto 1.80m
 Largo 1.34m
 Ancho 0.38m

Medidas Personalidas



4x2



4x3



Lockers Metálicos

Lockers diseñados a medida según tu espacio, necesidad y estilo. Acabados, colores y tamaños adaptables, con opciones de cerraduras y organización interna personalizada.

Casos de uso:

Oficinas y empresas: guardar objetos personales y documentos.

Gimnasios y centros deportivos: ropa y accesorios de los usuarios.

Industrias y vestuarios: uniformes y equipos de protección.

Colegios y universidades: libros y materiales de estudiantes.

Hospitales y clínicas: uniformes y pertenencias del personal.

Permiten optimizar el espacio, reflejar la identidad de tu marca, integrar sistemas de seguridad adaptados y ofrecer soluciones de organización para distintos tipos de usuarios o actividades.

LOCKER

Personalizado

ESPECIFICACIONES

Fabricado de planchametal LAF.
 Rejillas de ventilación.
 Porta candado o chapa.
 Porta tarjetas.
 Pintura electrostática horneado.
 Jaladores cromados o boton PVC
 Antideslizante PVC
 Colores personalizados.

MEDIDAS

Alto..... 1.80m
 Largo..... 0.35m
 Ancho..... 0.38m

Medidas Personalidas



colores





LOCKER

Personalizado

ESPECIFICACIONES

- Fabricado de planchametal LAF.
- Rejillas de ventilación.
- Porta candado o chapa.
- Porta tarjetas.
- Pintura electrostática horneado.
- Jaladores cromados o boton PVC
- Antideslizante PVC
- Colores personalizados.

MEDIDAS

Alto.....	1.80m
Largo.....	0.68m
Ancho.....	0.38m

Medidas Personalidas



colores



LOCKER

Personalizado

ESPECIFICACIONES

- Fabricado de planchametal LAF.
- Rejillas de ventilación.
- Porta candado o chapa.
- Porta tarjetas.
- Pintura electrostática horneado.
- Jaladores cromados o boton PVC
- Antideslizante PVC
- Colores personalizados.

MEDIDAS

Alto.....	1.80m
Largo.....	0.01m
Ancho.....	0.38m

Medidas Personalidas



colores



LOCKER

Personalizado

ESPECIFICACIONES

- Fabricado de planchametal LAF.
- Rejillas de ventilación.
- Porta candado o chapa.
- Porta tarjetas.
- Pintura electrostática horneado.
- Jaladores cromados o boton PVC
- Antideslizante PVC
- Colores personalizados.

MEDIDAS

Alto.....	1.80m
Largo.....	134m
Ancho.....	0.38m

Medidas Personalidas



colores





LOCKER

Personalizado

ESPECIFICACIONES

Fabricado de planchametal LAF.
 Rejillas de ventilación.
 Porta candado o chapa.
 Porta tarjetas.
 Pintura electrostática horneado.
 Jaladores cromados o boton PVC
 Antideslizante PVC
 Colores personalizados.

MEDIDAS

Alto..... 1.80m
 Largo..... 0.68m
 Ancho..... 0.38m

Medidas Personalidas



colores





ARMARIOS Metálicos



Armarios Metálicos

Armarios fabricados en acero resistente con acabados duraderos, ideales para almacenar objetos, documentos y equipos de forma segura y organizada. Disponibles en distintos tamaños y configuraciones según la necesidad.

Casos de uso:

Oficinas: archivado de documentos y materiales de oficina.

Industrias: almacenamiento de herramientas y equipos.

Escuelas y universidades: guardado de materiales educativos y equipos.

Hospitales y laboratorios: almacenaje seguro de uniformes y suministros.

Retail y almacenes: organización de stock y productos.

Ofrecen organización eficiente, protección de pertenencias y materiales, optimización del espacio, y pueden personalizarse en tamaño, color y distribución interna para adaptarse a distintos ambientes y necesidades.

ARMARIO Metálico

ESPECIFICACIONES

Fabricado de planchametal LAF.

Incluye chapa y llaves.

Cuenta con bandejas de metal.

Refuerzo tipo omega.

Zócalos cerrados de 10cm

Pintura electrostática horneado.

Jaladores cromados o boton PVC

Antideslizante PVC

Colores personalizados.

MEDIDAS

Alto..... 1.80m

Largo..... 0.83m

Ancho..... 0.38m

Medidas Personalidas



ARMARIO Metálico

ESPECIFICACIONES

Fabricado de planchametal LAF.
Incluye chapa y llaves.
Cuenta con bandejas de metal.
Refuerzo tipo omega.
Zócalos cerrados de 10cm
Pintura electrostática horneado.
Jaladores cromados o boton PVC
Antideslizante PVC
Colores personalizados.

MEDIDAS

Alto 1.80m
Largo 0.83m
Ancho 0.38m

Medidas Personalidas





ARCHIVEROS Metálicos

Archiveros Metálicos

Archiveros de acero resistente, diseñados para organizar y proteger documentos, carpetas y archivos importantes. Con acabados duraderos y diferentes tamaños y configuraciones, son la solución ideal para mantener el orden en cualquier espacio de trabajo.

Casos de uso:

Oficinas y empresas: almacenamiento de documentos y expedientes.

Escuelas y universidades: organización de archivos académicos.

Hospitales y clínicas: guardado seguro de historias clínicas y registros.

Industrias y laboratorios: archivado de manuales, instructivos y registros de control.

Permiten optimizar el espacio de trabajo, asegurar la protección de documentos importantes, facilitar el acceso rápido a la información y mantener el orden en ambientes profesionales de todo tipo.



ARCHIVADOR Metálico

ESPECIFICACIONES

Fabricado de planchametal LAF.
 Incluye chapa y llaves.
 Cuenta con rieles telescopicas.
 Refuerzo interior en cada gaveta.
 Pintura electrostática horneado.
 Zócalo cerrado de 10cm.
 Tiradores cromados.
 Colores personalizados.

MEDIDAS

Alto 1.32m
 Largo 0.47m
 Ancho 0.62m

Medidas Personalidas



ARCHIVADOR Metálico

ESPECIFICACIONES

Fabricado de planchametal LAF.
Incluye chapa y llaves.
Cuenta con rieles telescopicas.
Refuerzo interior en cada gaveta.
Pintura electrostática horneado.
Zócalo cerrado de 10cm.
Tiradores cromados.
Colores personalizados.

MEDIDAS

Alto 1.32m
Largo 0.47m
Ancho 0.62m

Medidas Personalidas





Locker para gimnasios



Lockers personalizados a medida

RACK Y

Mini Rack





Soluciones logísticas

MINI RACK

El mini rack de carga semi-pesada es un sistema de almacenamiento diseñado para optimizar el espacio en almacenes, talleres o áreas industriales, permitiendo la organización de productos, herramientas y materiales de manera segura y eficiente. Su estructura robusta soporta cargas moderadas y facilita el acceso rápido a los artículos, mejorando la productividad y manteniendo el orden en el área de trabajo.

Es ideal para almacenamiento de cajas, repuestos, herramientas o insumos, combinando resistencia, versatilidad y facilidad de instalación.



MINI RACK CON MDP

El mini rack de carga semi-pesada es un sistema de almacenamiento diseñado para optimizar el espacio en almacenes, talleres o áreas industriales, permitiendo la organización de productos, herramientas y materiales de manera segura y eficiente. Su estructura robusta soporta cargas moderadas y facilita el acceso rápido a los artículos, mejorando la productividad y manteniendo el orden en el área de trabajo.

Dimensiones

Altura: entre 240 cm y 300 cm (según modelo).

Ancho: desde 240 cm hasta 150 cm.

Profundidad: entre 40 cm y 60 cm.





RACK ACUMULATIVO

El rack acumulativo es un sistema de almacenamiento diseñado para almacenar palets o productos de manera compacta y continua, aprovechando al máximo la profundidad del almacén. Este tipo de rack permite acumular carga en varias posiciones, desplazando los palets por gravedad a través de carriles o rodillos, lo que facilita la rotación de inventario y reduce los pasillos necesarios para el almacenamiento.

Es ideal para almacenes con gran volumen de productos del mismo tipo, maximizando la capacidad de almacenamiento y manteniendo un flujo eficiente de entrada y salida de mercancías.

RACK ACUMULATIVO

CARACTERÍSTICAS

Estructura de acero laminado de alta resistencia.

Acabado con pintura epóxica o electrostática, resistente a impactos y corrosión.

Perfiles reforzados para soportar carga semi-pesada a pesada.

Altura: desde 2 m hasta 6 m, según el almacén.

Ancho y profundidad: ajustables según tamaño de palets y layout del almacén.

Longitud: modular, permitiendo conexiones de múltiples niveles en serie.

Cada nivel soporta desde 200 kg hasta 1000 kg por palet, dependiendo del modelo y la configuración.

Sistema de acumulación por gravedad para carga uniforme y segura.



RACK ACUMULATIVO



RACK ACUMULATIVO





RACK SELECTIVO

El rack selectivo es un sistema de almacenamiento diseñado para ofrecer acceso directo a cada palet o producto almacenado, permitiendo una organización eficiente y flexible del inventario. Este tipo de rack permite almacenar cargas semi-pesadas y pesadas en diferentes niveles, con la ventaja de facilitar la entrada y salida de mercancía sin necesidad de mover otros palets, lo que lo hace ideal para almacenes con gran variedad de productos.

Es ampliamente utilizado en centros de distribución, almacenes industriales y supermercados, optimizando la operación diaria y reduciendo tiempos de manipulación.



RACK SELECTIVO

CARACTERÍSTICAS

Estructura de acero de alta resistencia.

Acabado con pintura epóxica o electrostática, resistente a impactos y corrosión.

Perfiles reforzados para soportar carga semi-pesada a pesada.

Altura: desde 2 m hasta 8 m, según el almacén.


Ancho y profundidad: ajustables según tamaño de palets y layout del almacén.

Longitud: modular, permitiendo conexiones de múltiples niveles en serie.

Cada nivel soporta desde 200 kg hasta 1000 kg por palet, dependiendo del modelo y la configuración.

Sistema de acumulación por gravedad para carga uniforme y segura.

RACK SELECTIVO

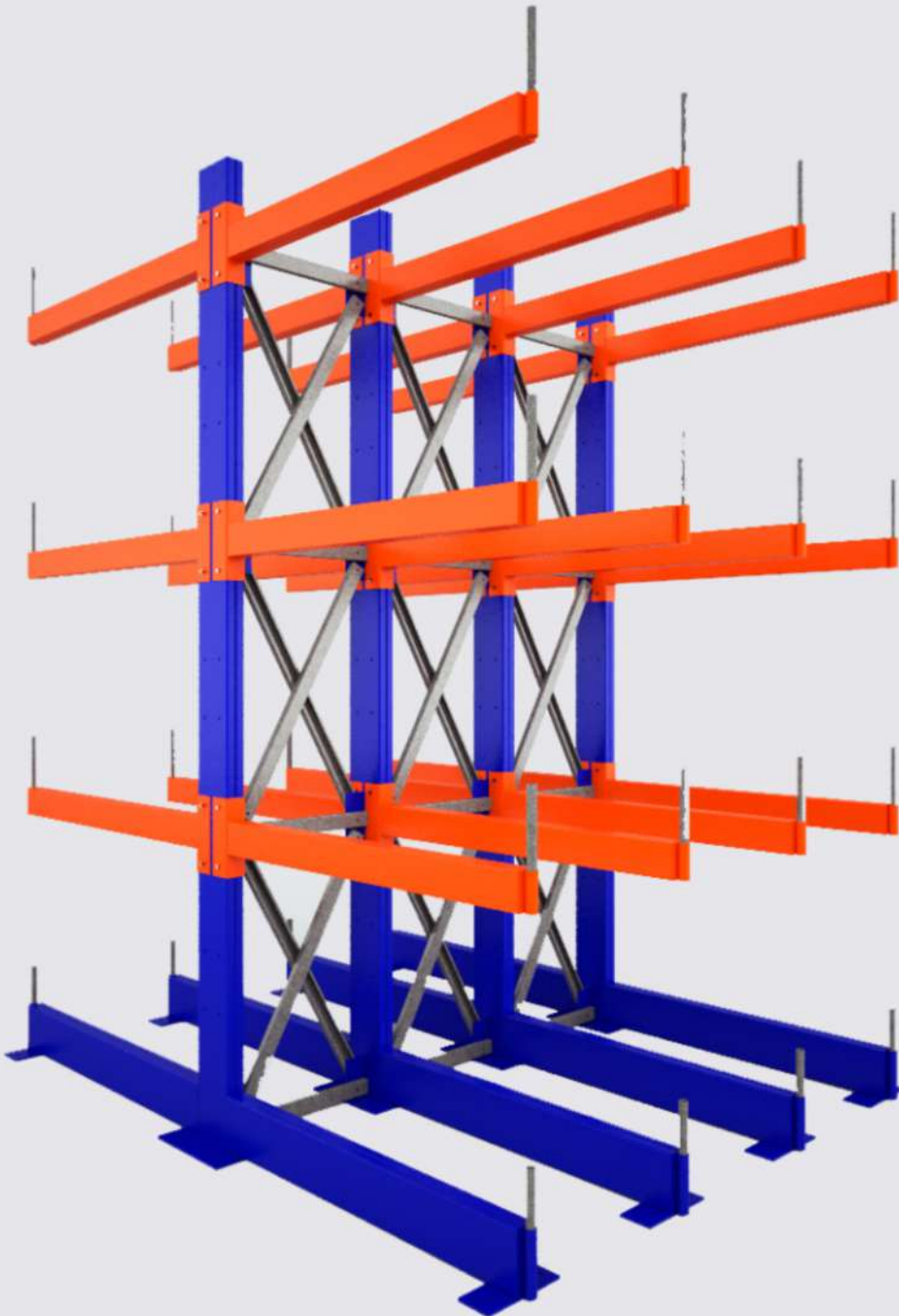


RACK SELECTIVO





RACK CANTILEVER



CANTILEVER

CARACTERÍSTICAS

El rack cantilever es un sistema de almacenamiento diseñado especialmente para cargas largas, voluminosas o de formas irregulares, como tubos, perfiles metálicos, tableros de madera, planchas, maderas, melamine, tuberías, rollos o barras. Gracias a su estructura sin estantes frontales, permite cargar y descargar con facilidad, ofreciendo acceso directo y seguro a los materiales.

Este tipo de rack proporciona una gran flexibilidad, capacidad de carga y rapidez de operación, convirtiéndose en la solución ideal para almacenes industriales, madereras, ferreterías y centros de distribución con productos de longitud considerable.

CANTILEVER



CANTILEVER






MEZZANINE ESTRUCTURAL

MEZZANINE

CARACTERÍSTICAS

El mezzanine es una estructura metálica elevada diseñada para aprovechar al máximo la altura del almacén, creando uno o varios niveles adicionales de trabajo o almacenamiento sin necesidad de ampliaciones externas. Funciona como un entresuelo resistente, modular y completamente desmontable, que permite duplicar o incluso triplicar el área útil disponible.

Es ideal para almacenes, centros logísticos, plantas de producción y comercios que requieren ampliar su capacidad sin grandes obras civiles. Su diseño adaptable permite instalar oficinas, áreas de picking, almacenamiento de cajas, procesos de producción ligera o zonas de circulación.





**RACK
MEZZANINE**



ESTANTE RANURADO



ESTANTE RANURADO

CARACTERÍSTICAS

Los estantes ranurados son sistemas de almacenamiento versátiles y modulares, fabricados en metal y diseñados para organizar productos ligeros y medianos en almacenes, oficinas, comercios, talleres y hogares. Su estructura perforada (ranurada) permite ajustar los niveles de los estantes según la altura de los productos, brindando flexibilidad, orden y buen aprovechamiento del espacio.

Son fáciles de armar, resistentes y adaptables, convirtiéndolos en una solución económica y eficiente para diferentes tipos de almacenamiento.



ESTANTE GALVANIZADO



ESTANTE MÓVIL



ESTANTE MÓVIL

**MUEBLES
PARA**

**Farmacias
y boticas**



MOSTRADORES Y VITRINAS



MUEBLES DE EXHIBICIÓN PERIMETRAL

Estos muebles se colocan a lo largo de las paredes de la farmacia, optimizando la exhibición de productos y facilitando el acceso del cliente. Son versátiles y permiten organización por categorías (medicamentos, dermocosmética, OTC).

CARACTERÍSTICAS

Material: MDF laminado / Melamina resistente a químicos / Vidrio templado

Acabados: Blanco, madera, colores corporativos

Altura estándar: 2 m

Profundidad: 40-50 cm

Iluminación LED opcional en estantes

Capacidad de carga por estante: 25-50 kg

Accesorios: Ganchos, divisores y bandejas ajustables



EXHIBICIÓN PERIMETRAL



EXHIBICIÓN PERIMETRAL

The image shows a bright, modern interior space, likely a museum or gallery. The room is characterized by large, multi-paned glass display cases that line the walls and corners. The frames of these cases are white with orange accents. In the center of the room, there is a counter or display area with a white top and orange base. The floor is made of large, light-colored tiles. A prominent blue rectangular overlay is positioned on the right side of the image, containing the text "EXHIBICIÓN PERIMETRAL" in white, bold, uppercase letters.

EXHIBICIÓN PERIMETRAL



COUNTERS Y MOSTRADORES

Mostradores funcionales para atención al cliente y caja. Incorporan espacio de almacenamiento interno y vitrinas para exhibición de productos premium o frágiles.

CARACTERÍSTICAS

Material: MDF + melamina antihumedad

Acabados: Liso, madera, con vinil corporativo

Altura estándar: 1.05 m

Profundidad: 60-80 cm

Cajones con cerradura

Opcional: iluminación LED en vitrina, ruedas para movilidad



ESTANTES Y MOSTRADORES



ESTANTES Y MOSTRADORES



MUEBLES ESPECIALES

Módulos diseñados para productos específicos y necesidades de farmacia moderna:

Dermocosmética y cosméticos: estantes inclinados para mejor visibilidad, iluminación LED

Vitrinas cerradas: para productos de alto valor o medicamentos controlados

Promociones: módulos para exhibir novedades o ofertas

CARACTERÍSTICAS

Vidrio templado y cerraduras de seguridad

Acabados modernos y personalizables

Tamaños modulares para adaptarse a cualquier espacio



SERVICIOS ADICIONALES

Brindamos soluciones completas para farmacias y boticas, más allá de los muebles.

servicios

Diseño y planificación de layout.

Fabricación a medida.

Instalación profesional.

Asesoría en merchandising.

Personalización con logotipo y colores de marca.

CONSEJO FARMACÉUTICO



MUEBLES

En acero inox



MUEBLES ACERO INOX

CARPINTERÍA ACERO INOX

El acero inoxidable es el material ideal para la fabricación de muebles industriales y comerciales, especialmente en ambientes donde la higiene, durabilidad y resistencia son esenciales.

Beneficios

Durabilidad extrema: Resiste impactos, peso, humedad y uso intensivo diario.

Higiénico por naturaleza: Superficie no porosa que evita acumulación de bacterias.

Resistencia a la corrosión: Ideal para ambientes húmedos, salinos o expuestos a químicos.

Fácil limpieza: Apto para detergentes, desinfectantes y limpieza industrial.

Larga vida útil: Mantiene su apariencia profesional durante años.

Estética moderna: Apariencia limpia, profesional y elegante.

100% Reciclable: Material ecológico y sostenible.



MESA

Mural

ESPECIFICACIONES

Fabricado de acero inox AISI 304.
 Espesor de plancha 1.20mm.
 Respaldar de 10 cm de altura.
 Acabado satinado.
 PVC anti deslizantes.

MEDIDAS

Alto..... 0.90m
 Largo..... 1.10m
 Ancho..... 0.50m

Medidas Personalidas



Mesa mural
de 2 niveles



Mesa mural doble
de 2 niveles

MESA

De Apoyo

ESPECIFICACIONES

Fabricado de acero inox AISI 304.
Espesor de plancha 1.20mm.
Respaldar de 10 cm de altura.
Acabado satinado.
PVC anti deslizantes.

MEDIDAS

Alto..... 90m
Largo..... 1.00m
Ancho..... 0.60m

Medidas Personalidas



Mesa apoyo
con 2 cajoneras



ANAQUEL y estante

ESPECIFICACIONES

Fabricado de acero inox AISI 304.
Espesor de plancha 1.20mm.
Estructura con tubo cuadrado 1 1/2 x 1.5.
Anaquel de 4 niveles.
Acabado satinado.
PVC anti deslizantes.

MEDIDAS

Alto 1.80m
Largo 1.20m
Ancho 0.60m

Medidas Personalidas





COCHE

Porta bandejas

ESPECIFICACIONES

Fabricado de acero inox AISI 304.
 Espesor de plancha 1.20mm.
 Estructura con tubo cuadrado 1" x 1.5.
 cuenta de 4 niveles a más.
 Acabado satinado.
 4 ruedas con freno.

MEDIDAS

Alto 1.80m
 Largo 1.20m
 Ancho 0.60m

Medidas Personalidas



Coche de 3 niveles



Coche de 3 niveles

MESA

De Trabajo

ESPECIFICACIONES

Fabricado de acero inox AISI 304.
Espesor de plancha 1.20mm.
Respaldar de 10 cm de altura.
Acabado satinado.
PVC anti deslizantes.

MEDIDAS

Alto..... 0.90m
Largo..... 1.20m
Ancho..... 0.60m

Medidas Personalidas



Mesa de trabajo
doble



MESA De Mayo

ESPECIFICACIONES

Fabricado de acero inox AISI 304.
Espesor de plancha 1.20mm.
Respaldar de 10 cm de altura.
Acabado satinado.
PVC anti deslizantes.

MEDIDAS

Alto..... 0.90m
Largo..... 1.20m
Ancho..... 0.60m

Medidas Personalidas



Mesa
De mayo



Mesa
Auxiliar



**IMPLEMENTACIÓN
EN ACERO INOX**

MUEBLES

En Melamina



Implementación en melamina

MUEBLES DE MELAMINA

Los muebles de melamina están fabricados con tableros prensados recubiertos por una lámina decorativa resistente al desgaste. Ofrecen una apariencia moderna, acabados uniformes y gran estabilidad dimensional, convirtiéndose en una solución eficiente para mobiliario residencial, comercial e institucional.

Se utilizan por su excelente relación costo-durabilidad, su amplia variedad de diseños y colores, y la facilidad para mantener un acabado limpio y ordenado. Además, permiten una producción precisa, modular y estandarizada sin perder estética.

Beneficios

Superficies resistentes a rayaduras, humedad moderada y manchas.

Gran variedad de texturas y colores que imitan madera, piedra o tonos sólidos.

Fácil limpieza y mantenimiento mínimo.

Material estable que no se deforma con cambios de temperatura.

Ideal para proyectos a medida y ambientes de alto uso.



Escritorio Ejecutivo

Ideal para mandos medios o profesionales que requieren funcionalidad con diseño moderno.

Características

Superficie ergonómica.

Opciones con ala lateral o retorno.

Cajones con riel telescópico reforzado.

Patas metálicas tipo L, Z o panel cerrados.

Compatible con archivadores y muebles auxiliares.



@ OFFICE DECOR EIRL



Escritorio Gerencial

Diseñados para oficinas de alto nivel, ofrecen presencia, elegancia y amplitud de trabajo. Integra superficies amplias, almacenamiento inteligente y acabados premium.

Características

Tableros de 18-25 mm de espesor.

Opciones en tonos madera, marmoleados o colores sólidos.

Cajonería fija o móvil, con cerradura.

Pasacables y área para equipos electrónicos.

Patas metálicas o paneles estructurales.

Escritorio Ejecutivo

Ideal para mandos medios o profesionales que requieren funcionalidad con diseño moderno.

Características

Superficie ergonómica.

Opciones con ala lateral o retorno.

Cajones con riel telescópico reforzado.

Patas metálicas tipo L, Z o panel cerrados.

Compatible con archivadores y muebles auxiliares.





Escritorio Operativo

Solución práctica para estaciones de trabajo individuales o múltiples.

Características

Modular y adaptable a cualquier ambiente.

Configuración simple o en estaciones grupales.

Divisiones con paneles melamínicos o tapizados.

Ideal para call centers y áreas de producción administrativa.

Mesas de Reuniones





Mesa De Reuniones Circular

Perfecta para reuniones rápidas, equipos pequeños o visitas.

Características

Capacidad de 4 a 10 personas.

Base metálica o de melamina reforzada.

Disponibilidad en varios diámetros.



Mesa Rectangular Ejecutiva

Ideal para salas de reuniones corporativas y gerenciales.

Características

Capacidad desde 6 hasta 14 personas.

Opciones con conectores eléctricos y pasacables.

Diseño robusto y elegante.



COUNTER CORPORATIVO DE RECEPCIÓN

Un mueble diseñado para brindar atención profesional y eficiente, optimizando orden, privacidad y ergonomía del recepcionista. Su estructura permite integrar equipos electrónicos, almacenamiento y áreas de trabajo, manteniendo un estilo moderno que refuerza la imagen de la marca.

Características

Estructura en melamina de 18 o 25 mm, con opción de acabado en tonos madera, colores sólidos o diseños corporativos.



COUNTER DE RECEPCIÓN

Un counter de recepción es un mueble frontal diseñado para recibir visitantes, brindar información inicial y proyectar la identidad corporativa de la empresa. Su estructura combina funcionalidad operativa con una presencia visual que marca la primera impresión del cliente.

Características

Estructura en melamina de 18 o 25 mm, con opción de acabado en tonos madera, colores sólidos o diseños corporativos.



COUNTER DE ATENCIÓN

El counter de atención es un mueble operativo diseñado para interactuar directamente con clientes, gestionar consultas y realizar procesos administrativos de forma cómoda y eficiente.

Características

Estructura en melamina de 18 o 25 mm, con opción de acabado en tonos madera, colores sólidos o diseños corporativos.



ESTANTES DE MELAMINA

Los estantes de melamina permiten organizar documentos, productos y materiales de manera eficiente. Su sistema modular y versátil se adapta a cualquier espacio, ofreciendo múltiples configuraciones en alturas, anchos y tipos de almacenamiento.

Características

Melamina de 16, 18 o 25 mm, resistente al uso diario.

Tapacantos PVC para mayor durabilidad.

Estructura modular, adaptable a cualquier diseño.

Altura regulable de repisas mediante soportes metálicos.

Opciones abiertas o con puertas.

Base reforzada para cargas superiores.



ESTANTE De Melamina

ESPECIFICACIONES

Fabricado de melamina de 18mm de espesor.

acabado en melamina de alta presión resistente a rayones y al desgaste.

Puertas inferiores abatibles.

Divisiones verticales y horizontales.

Espaldares con MDF de 3-5mm.

Colores y textura personalizado.

MEDIDAS

Alto..... 1.80m
Largo..... 1.20m
Ancho..... 0.40m

Medidas Personalidas



ARMARIO

De Melamina

ESPECIFICACIONES

Fabricado de melamina de 18mm de espesor.

acabado en melamina de alta presión resistente a rayones y al desgaste.

Puertas inferiores abatibles.

Divisiones internas verticales y horizontales.

Cuenta con cajuelas.

Espaldares con MDF de 3-5mm.

Colores y textura personalizado.

MEDIDAS

Alto.....	1.80m
Largo.....	1.20m
Ancho.....	0.40m

Medidas Personalidas



ARMARIO De Melamina

ESPECIFICACIONES

Fabricado de melamina de 18mm de espesor.

acabado en melamina de alta presión resistente a rayones y al desgaste.

Puertas inferiores abatibles.

Divisiones internas verticales y horizontales.

Cuenta con cajuelas.

Espaldares con MDF de 3-5mm.

Colores y textura personalizado.

MEDIDAS

Alto.....	1.80m
Largo.....	1.50m
Ancho.....	0.40m

Medidas Personalidas



ARMARIO

De Melamina

ESPECIFICACIONES

Fabricado de melamina de 18mm de espesor.

acabado en melamina de alta presión resistente a rayones y al desgaste.

Puertas inferiores abatibles.

Divisiones internas verticales y horizontales.

Cuenta con cajuelas.

Espaldares con MDF de 3-5mm.

Colores y textura personalizado.

MEDIDAS

Alto.....	1.80m
Largo.....	2.10m
Ancho.....	0.40m

Medidas Personalidas





ARCHIVADOR De Melamina

ESPECIFICACIONES

Fabricado de melamina de 18mm de sepesor.

acabado en melamina de alta presón resistente a rayones y al desgaste.

Puertas inferiores abatibles.

Divisiones internas verticales y horizontales.

Cuenta con cajuelas.

Espaldares con MDF de 3-5mm.

Colores y textura personalizado.

MEDIDAS

Alto.....	1.20m
Largo.....	0.50m
Ancho.....	0.50m

Medidas Personalidas





**Implementación de muebles
de melamina**

SERVICIOS

GENERALES

REJAS METÁLICAS

Fabricación e instalación de rejas de seguridad para viviendas, locales comerciales, industrias y áreas de acceso. Diseños modernos o clásicos según necesidad del cliente.

Características

Estructura en fierro PTR, ángulo o barra maciza.

Soldadura MIG o eléctrica.

Acabado con pintura anticorrosiva o al horno.

Modelos rectos, curvos, minimalistas o decorativos.

Aplicaciones en:

Fachadas

Ventanas y puertas

Patios, jardines

Áreas de resguardo



CERCO EN MALLA GALVANIZADA

Cercado económico y resistente utilizando malla galvanizada instalada sobre postes metálicos.

Características

Malla galvanizada tipo romboidal o cuadrada.

Postes metálicos cementados o anclados.

Tensores y accesorios para una instalación firme.

Alturas desde 1.20 m hasta 3.00m.

Aplicaciones en:

Cuartos eléctricos

Áreas de servidores

Zonas de maquinaria

Depósitos controlados



ENREJADO PARA ÁREAS RESTRINGIDAS


Cerramientos metálicos para proteger zonas de acceso limitado o equipos de alto valor.

Características

Rejillas o mallas metálicas reforzadas.
Puertas con cerradura de seguridad.
Alturas personalizables.
Diseño modular para ampliaciones futuras.

Aplicaciones en:

Cuartos eléctricos
Áreas de servidores
Zonas de maquinaria
Depósitos controlados





CERCO EN MALLA GALVANIZADA

Fabricación de estructuras metálicas y cobertura para todo tipo de techos industriales, comerciales y residenciales.

Características

Estructura con vigas, columnas y correas metálicas.

Cobertura de calamina, planchas aluzinc, policarbonato o eternit.

Canales y bajantes opcionales.

Sistema de anclaje reforzado.

Aplicaciones en:

Cocheras

Patios

Almacenes

Áreas industriales





INSTALACIÓN DE MALLAS RASCHEL

Colocación de malla Raschel para sombreado, control de luminosidad y protección.

Características

Mallas desde 35% a 95% de sombra.
Estructuras metálicas o tensores.
Instalación en áreas pequeñas o grandes.
Material anti UV.

Aplicaciones en:

Canchas deportivas
Terrazas
Invernaderos
Estacionamientos



INSTALACIÓN DE MALLAS RASCHEL

Sistemas de techado con policarbonato alveolar o sólido para espacios con iluminación natural.

Características

Planchas alveolares o macizas.
Estructura metálica o aluminio.
Espesores desde 4 mm a 10 mm.
Variedad de colores:
transparente, bronce, hielo, azul.

Aplicaciones en:

Terrazas
Pasadizos
Cocheras
Áreas de descanso



INSTALACIÓN Y CONSTRUCCIÓN EN SISTEMA DRYWALL

Servicio especializado en la construcción ligera utilizando el sistema drywall, ideal para interiores y exteriores. Brindamos soluciones rápidas, económicas y de alta calidad para divisiones, cielorrasos, ampliaciones y estructuras decorativas.

Características

Estructura interna con perfiles metálicos galvanizados (montantes y soleras).
Placas de yeso estándar, resistentes a la humedad (RH) o resistentes al fuego (RF) según necesidad.

Acabado profesional con masilla, cinta microperforada y lijado fino.

Aislamientos opcionales: acústico, térmico o ignífugo.

Instalación de puertas, ventanas y marcos compatibles con drywall.

Opciones de diseño: recto, curvo, cenefas, nichos, paredes dobles.





SERVICIO DE PINTADO ELECTROSTÁTICO

SERVICIO DE CORTE LÁSER EN ACERO Y METALES

CNC

Precisión industrial • Cortes limpios • Alta velocidad

Ofrecemos servicio profesional de corte láser CNC para piezas metálicas con alta precisión, ideal para fabricación industrial, estructuras metálicas, decoración, repuestos y proyectos personalizados.





CORTES CNC

Servicio de corte de precisión mediante máquinas CNC para piezas metálicas, Acero al carbono, Acero inoxidable y Acero galvanizado y Aluminio. Ideal para fabricación industrial, decorativa y proyectos personalizados.

Alta precisión en cada corte
Acabados limpios, sin rebabas
Ideal para producción y piezas personalizadas

Rapidez y eficiencia en el proceso
Repetición exacta de diseños

Procesos: corte láser, router CNC, plasma CNC (según aplicación).
Reproducción exacta de planos, vectores o diseños del cliente.
Tolerancias ajustadas y acabado limpio.

APLICACIONES:

Estructuras metálicas
Rejas, paneles y soportes
Piezas industriales y repuestos
Decoración metálica
Logotipos, letras y diseños personalizados



CORTES CNC



MOBILIARIOS VARIOS

CARPETAS



MESA ESCOLAR
Unipersonal



CARPETA
Unipersonal



CARPETA
Unipersonal PVC

SILLAS



SILLA
Madera



SILLA
Madera con tapíz



SILLA
Metal con tapíz

PIZZARRAS



PIZZARRA
Acrílica



PIZZARRA
Acrílica móvil

SILLAS DE ESPERA



SILLA TANDEM
Cromadas y cuerina




SILLA PVC
3 Personas

BANCAS



BANCA
Madera y metal



BANCA CON ESPALDAR
Madera y metal

CAMAROTES

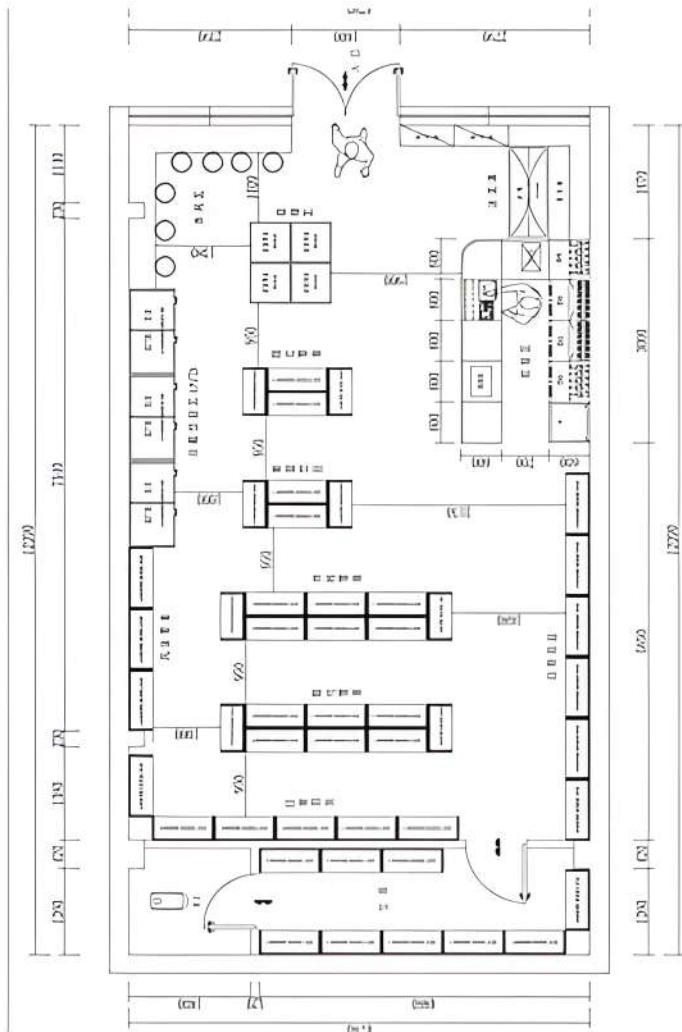


CAMAROTE
Metálico



CAMA HOSPITALARIA
Metálico

DISEÑO DE PLANOS 2D



DISEÑO DE PLANOS 3D

CLIENTES QUE YA CONFIAN EN NOSOTROS





ANYEMIMG
Muebles Metálicos

ANYEMIMG: donde tus proyectos toman vida. Trabajamos con compromiso, profesionalismo y calidad, para que cada resultado supere tus expectativas. Con nosotros, trabajas con especialistas dedicados a hacer las cosas mejor... siempre.



ANYEMING
Muebles Metálicos

Razón Social: ANYEMING S.A.C.

RUC: 20612218545

Contactos

Teléfono / WhatsApp: 962 077 361

Correo: info@anyemimg.com | anyemimg@gmail.com

Página Web: www.anyemimg.com

Direcciones

Fábrica: Urb. San bernardo de chihuata Mz R Lt 6
Paucarpata - Arequipa

Fabricación y distribución a nivel nacional, con instalación e implementación integral. Realizamos envíos seguros y programados a todas las provincias.



ANYEMING
Muebles Metálicos