



Woehe & Heydemann



RINN

Den Anfang
macht ein guter Stein.

Ideenkatalog 2026

»Den Anfang macht ein guter Stein.«

Und das schon seit 126 Jahren. Damals wie heute steht Rinn für Qualität und Innovation in einem umfassenden Sortiment, mit dem Sie Ihren Garten-
traum verwirklichen können.

Sie sollen lange Freude an Ihren Steinen und Ihrer Gestaltung haben – dabei möchten wir Sie gerne unterstützen.

Als Familienunternehmen in der 4. und 5. Generation ist uns der persönliche Kontakt sehr wichtig. Eine individuelle Beratung, Tipps zur Produktauswahl und Gestaltung erhalten Sie in unseren Ideengärten. Gemeinsam mit unseren Partnern im Baustofffachhandel und den Profis im Garten- und Landschaftsbau ist es unser Anspruch, dass Sie mit Ihrem Projekt rundum zufrieden sind. Dafür setzen wir uns täglich mit Begeisterung ein.



Luisa Rinn



Christian Rinn






500 Mitarbeiter. 1 Team.
rinn.net/flashmob



Ein komplettes Sortiment rund ums Haus.



Das ist Rinn

Verantwortungsvolles Handeln	6
Zementreduzierter Stein	74
Schwammstadt-Systeme	110
Ihr RinnPlus:	10
Rinn Ideengärten	14
Rinn Gartenberatung	16
Rinn Oberflächen	24
Rinn Garantien	26
Rinn Oberflächenschutz	27
Reinigung und Pflege	22
Glossar	290
Legende	291



Pflaster

Übersicht	84
neo³ Farbkollektion	40, 86
Padio® %	88
Lukano	90
Valeo	92
La Strada	93
Siliton® %	94
Laziano® %	98
Passee	100
Altstadtpflaster	102
Ciotto®	104



Ökopflaster

Vorteil von Hydropor	108
Schwammstadt-Systeme	110
Hydropor Padio® %	116
Hydropor Lukano	118
Hydropor Siliton® %	120
Hydropor La Strada	124
Hydropor Laziano® %	126
Hydropor Altstadtpflaster	127
Hydropor KL-Grünfugenplatte	128
Hydropor Rasenwabe	130



Platten


Übersicht 🏠 🚗	188
Medino	190
Vilago	192
Signo	194
Übersicht 🏠	196
silkstone®	198
trendstone	200
plainstone	202
cultstone® neu	203
rinnit® %	204
rinnero	206
belino	207




Unser Katalog ist auch online
mit vielen Zusatztools verfügbar




Einfassungen



Hang und Mauern



Stufen



Gestaltungselemente

Übersicht

210

Randsteine
Bänderungssteine
Bindersteine

212
214
216

Übersicht

227

Romano Mauer %
Scona Mauer
Gala Mauer
Catania Mauer
Toskana Mauer
Tromalit Mauer
Bayfield® Mauer
York Mauer

230
232
234
236
238
240
242
244

Maurowinkel
Signo Mauerteile
Mauerteile
Pfeiler und Abdeckungen
Vario-Bloc
Stelen
Vario-Palisaden
Burghof-Palisaden

246
248
250
252
254
255
256
257

Hauseingänge gestalten

260

LED-Beleuchtungssystem
Signo Stufenplatten
Block- und Eckblockstufen %
Podeste
Radenblockstufen
Winkelstufen
Trittschritte

264
266
268
272
274
276
278

Designelemente

282

Intervall Sitzblöcke
Pflanzgefäße
Brunnen

284
286
288

**Starker Preis zur neuen Saison.
Fragen Sie beim Handel.**

Ausgewählte Produkte bei
Pflaster, Platten, Stufen
und Mauern.



"Seit Generationen für Generationen."

Verwendung von Regenwasser und Brauchwasser

92 % des Wasserbedarfs werden mit
Brauch- und Regenwasser gedeckt,
das wir in Zisternen sammeln.

Verpackung aus Recycling-Kunststoff

99 % unserer Produktverpackungen
bestehen überwiegend aus Recyc-
lingmaterial. Der Rezyklatanteil liegt
insgesamt bei 93 %

Einsatz erneuer- barer Energien

65 % des gesamten Energiebedarfs
innerhalb des Unternehmens wird durch
erneuerbare Energien abgedeckt.

Recycling-Rohstoffe

Ca. 50.000 Tonnen Naturrohstoffe werden
durch RC-Splitt ersetzt. Das entspricht
20.000 Lkw-Ladungen.

Produkte mit dem Blauen Engel

Unsere Produkte, die mit dem Blauen Engel ausgezeichnet sind, werden mit 40 % Recyclinggranulat gefertigt – für umweltgerechtes Bauen zu Hause.

Alternative Bindemittel für Zement

Die Zementproduktion verursacht ca. 8% der menschengemachten CO₂-Emissionen. Wir haben Steine mit 90% weniger Zement entwickelt, die weniger CO₂ verursachen als herkömmliche Betonsteine.

» rinn.net/zementreduziert

Einsatz von E-Mobilität und hybriden Antrieben

Bereits 77 % unserer Pkw-Flotte fährt mit alternativen Antrieben. Das sind 46 Pkw.

Mitarbeiterzufriedenheit und Wertekultur

Der Rinn Kodex ist der Wertekompass für unser Arbeiten: Selbstwirksam, mit Vertrauen, Wertschätzung und Respekt, begeistert und verlässlich. Von unseren Mitarbeitern bekommt Rinn die Note 1,75 als empfehlenswerter Arbeitgeber.

CO₂-Bilanz

Wir arbeiten kontinuierlich daran, unseren CO₂-Fußabdruck durch den Einsatz werkeigener Photovoltaik-, Wärmerückgewinnungs- und Geothermieanlagen weiter zu verringern.

Im Vergleich zu 2021 konnten wir die Emissionen aus stationärer Verbrennung (Scope 1) bereits um 49% reduzieren. Darüber hinaus kompensieren wir sämtliche produktionsbedingten CO₂-Emissionen. Seit 2013 haben wir unseren gesamten CO₂-Ausstoß (Scope 1+2) um 77,5% reduziert.



Auszeichnungen



Transparenz

- EPD (Environmental Product Declaration)
- CO₂-Fußabdruck
- Dokumentation unseres Handelns

» rinn.net/epd



Konsequent transparent:
Den aktuellen Nachhaltigkeitsbericht finden Sie hier
rinn.net/nhb

Verantwortungsvolles und zukunftsorientiertes Handeln ist seit vielen Jahren fester Bestandteil der Unternehmensstrategie von Rinn. Jahrelange Forschung, Entwicklung und Investitionen haben das Unternehmen zu dem gemacht, was es heute ist: ein Wegbereiter und ein Vorbild in der Branche.

Viele Meilensteine hat Rinn bereits erreicht. Was es bedeutet, das Unternehmen und seine Produkte so auf die Zukunft auszurichten, dass auch nachfolgende Generationen gut leben können, hat Christian Rinn selbst mit auf den Weg bekommen und erfolgreich fortgeführt. Als fünfte Generation behält Luisa Rinn diese Vision ebenso im Blick, um Produkte und Prozesse so auszurichten, dass Umweltbelastungen reduziert und Materialkreisläufe gestärkt werden – immer mit der Intention „einen guten Stein noch besser zu machen.“

Nachhaltig bauen ist das neue Normal.



Kriterien Blauer Engel

Auswirkungen auf das Ökosystem

Umweltverträglichkeit

- Unsere Steine enthalten keine umweltschädlichen Stoffe und geben keine schädlichen Substanzen an Boden, Wasser oder Luft ab
- Unbedenklich für Menschen, Tiere, Insekten und Pflanzen
- Unabhängig geprüft nach DIN CEN/TS 16637-2 – dem vom Umweltbundesamt empfohlenen Prüfverfahren

Auswirkungen auf das Klima

Emissionen

- Extern geprüftes Energie- und Umweltmanagement
- Werkseigene Energiegewinnung mit Photovoltaik
- Werkseigene Geothermieranlagen
- Wärmerückgewinnung in der Produktion
- Fertigung mit 100 % Ökostrom ohne fossile Energieträger
- Transparenter CO₂-Fußabdruck
- Kompensation aller produktionsbedingten CO₂-Emissionen

Ressourcen

- Betonstein mit hochwertiger Qualität und Top-Oberfläche
- Hergestellt mit bis zu 40% hochwertigem Recycling-Granulat
- Reduziert den Abbau natürlicher Sande und Splitte
- Kontinuierliche Qualitätsprüfung durch die MFPA Bauhaus-Universität Weimar
- Ein Altpflaster-Rücknahmesystem für Kunden ist bereits an mehreren Standorten etabliert



www.blauer-engel.de/uz216

Unsere Produkte mit
dem Blauen Engel:
Lukano >>> Seite 90
Hydropor Lukano >>> Seite 118

RinnPlus Leistungen

Mehr Service und Qualität für Sie.



Mit unseren RinnPlus Leistungen unterstützen wir Sie persönlich, kompetent und zuverlässig in jeder Phase Ihres Bauvorhabens.



Rundum-Service
entdecken:
rinn.net/rinnplus

Rinn Gartenvision

Steine online ausprobieren.

Seite 12

Rinn Entwurf und 3D Visu

Ideen werden greifbar.

Seite 20

Rinn Steinpflege

Professionelle Steinreinigung.

Seite 23

Rinn Musterstein-Shop

Oberfläche und Farbe im Original.

Seite 13

Rinn Aufmaß-Service

Passgenau für Sonderlösungen.

Seite 19

Rinn Reiniger

Selbst reinigen leicht gemacht.

Seite 22

Rinn Ideengärten

Inspiration auf 14.000 m²

Seite 14

Rinn Gartenberatung

Persönlich. Kompetent. Kostenfrei.

Seite 16

Weitere Rinn Vorteile



Verantwortungs- volles Handeln

Für kommende Generationen.

Seite 6, 8 und 74

Produktgarantie

Das gibt es nur bei uns.

Seite 26

Oberflächenschutz

Schönes bleibt schön.

Seite 27

Rinn Gartenvision

Steine virtuell ausprobieren.

- Online-Tool:
kostenlos, einfach und schnell
- Fotos Ihrer Anlage hochladen
- Bodenbeläge ausprobieren
- Varianten vergleichen
- Ergebnis speichern
- Beratung, Muster und Angebot
anfordern



Sie möchten gerne sehen, wie die Bodenbeläge von Rinn bei Ihnen zu Hause wirken? Die Rinn Gartenvision erstellt mit wenigen Klicks eine Simulation aller Pflaster und Terrassenplatten in Bildern von Ihrem Hof, Eingang oder Ihrer Terrasse. Das hilft bei der ersten Vorstellung und dient als Orientierung für die weitere Auswahl.

Zusätzlich können Sie verschiedene Oberflächen, Farben und Verlegearten vergleichen, Favoriten und Produktinformationen speichern und mit Familie und Freunden teilen. Für die ausgesuchten Steine können Sie anschließend ein Muster bestellen, direkt ein Angebot anfordern oder Sie vereinbaren einfach einen Beratungstermin – online oder in einem Rinn Ideengarten.

www.rinn.net/gartenvision



*Direkt scannen
und loslegen!*



Welcher Stil passt zu mir?

Passende Pflaster und Platten zu Baustil und Haus-
farbe für eine stimmige Gesamtgestaltung.

Rinn Musterstein-Shop

Fühlen. Vergleichen. Entscheiden.

- Mustersteine von allen Rinn Oberflächen und Farben
- Bequem nach Hause bestellen
- Mehr Sicherheit für Ihre Entscheidung



Manchmal braucht es nur einen Moment, um zu wissen: Das ist es. Vielleicht haben Sie bereits Ihren Steinfavoriten ins Auge gefasst und eine Idee – von Ihrer Terrasse im Sonnenlicht oder dem Weg durch Ihren Garten. Jetzt möchten Sie sicher sein, dass der Stein genauso aussieht und sich genauso anfühlt, wie Sie es sich vorstellen.

Unser Musterstein-Shop ist dafür eine gute Lösung:

- Online bestellen: Muster von allen Rinn Oberflächen und Farben
- Sicher entscheiden, basierend auf echten Eindrücken
- Erleichtert die Abstimmung mit Ihrem Baustoffhandel oder Garten- und Landschaftsbaubetrieb

www.shop.rinn.net



Jetzt Ihre Mustersteine bestellen.



Einen Link zur Musterbestellung finden Sie bei den jeweiligen Produkten.



Welche Farbe und Oberfläche passen?
Mustersteine bestellen
und bequem zu Hause testen.



Rinn Ideengärten





14.000 m² Inspiration.

*Einfach vorbeikommen –
ein Besuch lohnt sich!*

- Das komplette Produktsortiment
- Verschiedene Gartenstile
- Persönliche Beratung
- Aktuelle Gartentrends
- Details und Sonderlösungen
- Materialmuster zum Mitnehmen



Fällt es Ihnen schwer, sich Ihre neue Treppe vorzustellen oder wie Ihr favorisiertes Pflaster in der Fläche wirkt? Genau dafür haben wir die Rinn Ideengärten geschaffen: Auf insgesamt 14.000 m² können Sie ganz einfach **Produkte, Farben und Oberflächen vergleichen**, Mauern, Treppen und Steinkombinationen erleben.



Von der Terrasse bis zur Hangbefestigung, von der Hofeinfahrt bis zum Eingangsbereich – Rinn Ideengärten liefern Inspirationen und geben Ihnen Sicherheit bei der Planung. Begleitet wird dieses Konzept von unseren Gartenberatern, die in den Ideengärten zu Fach- und Gestaltungsfragen für Sie da sind.



Wie sieht das Produkt eingebaut aus?
Flächenwirkung und Kombinationen mit anderen Bauteilen und Farben beurteilen.



Wie soll ich meinen Garten aufteilen?
Sinnvolle Gliederung in verschiedene Zonen in einem Stil schafft Wohlfühlatmosphäre.

Rinn Gartenberater

Persönlich. Kompetent.

*Beratung im Ideengarten
und Beratung online.*

- Unterstützung bei Produkt- und Farbauswahl
- Beratung kostenfrei inkl. Mengenschätzung, Angebot und Beratungsergebnis
- Auf Wunsch Gestaltungsentwurf mit 3D Visualisierung



Einfach vorbeischaun: Die Gartenberater stehen Ihnen während der Öffnungszeiten zur Verfügung. Sie geben Tipps, beraten zu Material und Farben, zeigen Ihnen Stilrichtungen, grundlegende Machbarkeiten und geben Empfehlungen zu Einbau, Verlegung und Pflege. Das geht auch ohne Termin.



Welches Produkt eignet sich?
Bauliche Gegebenheiten rechtzeitig
in die Gestaltung einfließen lassen.





Wie kann ein Gartenberater helfen?
Sein Know-how bringt Ihre Vorstellungen
mit Machbarkeit zusammen.



Ideengarten Heuchelheim
Rodheimer Straße 96
35452 Heuchelheim a.d. Lahn
Telefon: 0641 6009-609

**Ideengarten ganzjährig geöffnet,
auch an Sonn- und Feiertagen**

 Parkplätze
 Kinderspielplatz



**Beratungszeiten
telefonisch und persönlich**
März bis Oktober
Mo – Fr: 10 bis 18 Uhr
Sa: 10 bis 16 Uhr
Januar, Februar, November
Mo – Fr: 10 bis 16 Uhr
Sa: 10 bis 14 Uhr
Dezember
Mo – Fr: 10 bis 16 Uhr



Jetzt Beratungstermin vereinbaren:
»» rinn.net/termin
Oder rufen Sie an: 0641 6009-609
Beratung auch per Videokonferenz möglich.

Ideengarten Stadtroda
Bürgeler Straße 5
07646 Stadtroda (Jena)
Telefon: 036428 448-74



**Ideengarten ganzjährig geöffnet,
auch an Sonn- und Feiertagen**

 Parkplätze
 Kinderspielplatz

**Beratungszeiten
telefonisch und persönlich**
März bis Oktober
Mo – Fr: 10 bis 18 Uhr
Sa: 10 bis 16 Uhr
November bis Februar
Mo – Fr: 10 bis 16 Uhr

Ideengarten Berlin
Glasower Allee 16 a
12529 Schönefeld-Kleinziethen
Telefon: 03379 3109800

**Der Ideengarten ist zu den unten
genannten Zeiten geöffnet.
An Sonn- und Feiertagen geschlossen.**

 Parkplätze
 Kinderspielplatz

Öffnungszeiten Ideengarten
März bis Oktober
Mi & Do: 10 bis 16 Uhr*
Fr: 10 bis 18 Uhr**
Jeden ersten Samstag im Monat:
10 bis 15 Uhr**
November bis Februar
Mi – Fr: 10 bis 16 Uhr*
sowie persönliche Beratung
nach Vereinbarung

Während der Öffnungszeiten:
* Mit telefonischer Beratung
** Mit persönlicher Beratung



Beratungstermin vereinbaren: Wenn Sie eine umfangreiche Beratung oder einen Gestaltungsentwurf mit 3D Visualisierung (Seite 18) wünschen, bitten wir um eine Terminvereinbarung, denn eine gute Beratung braucht Zeit (ca. 1,5 Stunden). Buchen Sie jetzt Ihren Beratungstermin.



Servicepakete

Gartengestaltung

1. Beratung 2. Entwurf



In der **Beratung** unterstützen wir Sie bei der Materialauswahl, zeigen Ihnen Beispiele und mögliche Kombinationen für Ihr Projekt. Optional erstellen wir darauf aufbauend einen **Entwurf** Ihrer Gartengestaltung: mit 3D Visualisierung, die Sie aus allen Perspektiven betrachten können. So lassen sich Änderungen einfach vornehmen und beurteilen, bevor Sie sich festlegen.



Beratung
kostenfrei

1

Im Ideengarten oder online

Unterstützung bei Produkt- und Farbauswahl

- Mengenschätzung und Angebot
- Unterlagen mit Beratungsergebnis
- Mitnahme von kostenlosen Materialmustern
- Dauer ca. 1,5 Std.

Terminvereinbarung möglich



Entwurf

Optional nach der Beratung

2

Im Ideengarten oder online

- Entwicklung Ihrer Gestaltung
- Visualisierung in 3D
- Mengenschätzung und Angebot
- Preise nach Gestaltungsfläche
bis 150 m²: 500 €; Cashback: 150 €
ab 150 m²: 1.000 €; Cashback: 300 €
ab 800 m²: auf Anfrage
- Änderungen: 90,30 €/Std.¹

Der Service Gestaltung mit 3D Visualisierung beinhaltet keine Ausführungsplanung!

Vorab erforderlich: kostenfreie Beratung



Inspiration
Im Katalog und Web

Beratung
Im Ideengarten oder online

Produktauswahl
Oberfläche und Farbe

Entwurf
Optional nach einer Beratung

Aufmass
Optional und in Abstimmung mit Ihrem Verarbeiter

Servicepakete

Bauteile und Maßanfertigungen


Passgenaue Sonderlösungen



Haben Sie Treppen, Mauern oder andere Sonderlösungen eingeplant? Für diese Bauvorhaben bieten wir einen Aufmaß-Service an. Nach einer Kostenschätzung für Ihre Budgetplanung verschaffen sich unsere Mitarbeiter gemeinsam mit Ihrem Planer oder Verarbeiter vor Ort einen Überblick und entwickeln einen individuellen Lösungsvorschlag. Auch bei der technischen Umsetzung unterstützen wir Sie – für ein Ergebnis, das exakt auf Ihr Projekt zugeschnitten ist.

Aufmaß


Nur in Abstimmung mit Planer/Verarbeiter



(Treppen, Podeste, Mauern, Sonderbauteile, komplexe Sonderlösungen)

- Aufmaß vor Ort*
- Objektbezogener Lösungsvorschlag
- Materialempfehlung
- CAD-Zeichnung 2D/3D (Versetzplan)
- Preis: je nach Anforderung
- Preisbeispiele online (z. B. Pool, Treppenanlage, Eingangspodest, ...)

»»rinn.net/aufmass



* Nur Standort Heuchelheim

Alle Preise verstehen sich inklusive 19% Mehrwertsteuer und gelten nur für private Bauvorhaben.

¹ Angefangene Stunden werden als volle Stunde berechnet.

Umsetzung

Produktbestellung und
Unternehmen beauftragen

Genießen

Entwurf mit 3D Visualisierung Ideen werden greifbar.

- Gestaltung mit Rinn-Produkten, maßgeschneidert nach Ihren Vorstellungen
- 3D Visualisierung, realistisch erlebbar
- Sicher entscheiden

3D Visualisierung



Am Anfang steht die Idee – doch die Grundlage für eine neue Außenanlage nach Ihren Vorstellungen ist der individuelle Entwurf der Gartengestaltung. Damit Sie diesen realistisch erleben können, gehört eine 3D Visualisierung selbstverständlich dazu: Sie betrachten Ihren Gartenentwurf aus allen Perspektiven – mit unseren Materialien im Einklang mit Ihrem Haus – bevor die Umsetzung beginnt. So entsteht Sicherheit in der Planung – und Vorfreude auf das Ergebnis.

3D Visualisierung buchen

Tel.: 0641 6009-609 oder
rinn.net/termin



Details zu diesem Service-
paket und Preise >>> Seite 18

**Der Service »Entwurf mit 3D Visualisierung«
beinhaltet keine Ausführungsplanung!**

Finale Umsetzung



Renovieren mit Rinn

Tipps, Ideen und Beispiele.



Vorher




Nachher

Sie haben ein Haus gekauft und der Garten erzählt Geschichten – aber nicht Ihre. Eine Terrasse mit Rissen, ein Hof ohne Atmosphäre, ein Garten, der nicht zu Ihrem Lebensstil passt. Oder Ihre Außenanlage ist einfach in die Jahre gekommen. Womöglich haben sich auch Ihre Bedürfnisse geändert. Mit einer Renovierung bewahren Sie den besonderen Charme des Bestehenden und schaffen zugleich Raum für Neues.

Nicht immer muss es eine **komplette Neugestaltung** sein. Manchmal reicht schon die **Sanierung eines Teilbereiches** oder eine Schönheitskur durch eine **professionelle Reinigung**. Ganz gleich ob Einfahrt, Eingang, Terrasse oder Wege – für jeden Bereich bieten wir Ihnen die passenden Ideen und Services.

Unser Online-Ratgeber »Renovieren mit Rinn« ist der perfekte Begleiter auf dem Weg zu Ihrem neuen Gartenglück:

- Wertvolle Checklisten für Ihre Vorbereitung
- Nützliche Tipps und Beispiele
- Jede Menge Inspiration
- Spannende Kundenstories
- Kostenbeispiele



Online-Ratgeber
rinn.net/renovieren

Rinn Reinigungshilfen

Einfach sauber. Lange schön.

- Wirkungsvolle Reiniger für verschiedene Verschmutzungen
- Pflegemittel
- Optimal auf Rinn Produkte abgestimmt




Selbst reinigen

Mit viel Know-how hat Rinn für Sie ein Sortiment wirkungsvoller **Außenreiniger für verschiedene Verschmutzungen** entwickelt. Richtig angewendet, sorgen sie in allen Bereichen für eine optimale Sauberkeit. Zusätzlich bieten wir Ihnen die dazugehörenden **Pflegemittel** an. Sie erleichtern das zukünftige Reinigen und verschaffen Ihrer Fläche eine länger anhaltende Schönheit.

Info: Stehen Gegenstände (Blumenkübel, Schirmständer etc.) lange Zeit an der gleichen Stelle, kann es in seltenen Fällen zu Verfärbungen der Oberfläche kommen, die nicht entfernt werden können.

Haben Sie Fragen?
Telefon: 0641 6009-609
Reiniger im Überblick:
www.rinn.net/reiniger





- Professionelle Komplettreinigung
- Schonend und wirkungsvoll
- Sorgfaltsgarantie

Die Rinn Steinpflege
 Heuchelheim (Gießen) | T: 0641 6009-513
 Stadtroda (Jena) | T: 036428 448-79
 E-Mail: reinigung@rinn.net




Professionelle Reinigung

Verschmutzungen durch Wind, Wetter und normale Benutzung lassen sich nicht vermeiden. Eine professionelle Reinigung durch die **Rinn Steinpflege** bringt Flächen und Bauteile wieder in Bestform. Je nach Oberfläche werden Pflaster, Platten und Mauern chemiefrei mit Heißdampf gereinigt. Das Verfahren arbeitet **ressourcenschonend und gründlich**, da es meist ohne Reinigungschemikalien auskommt – nur bei hartnäckigen Flecken setzen wir gezielt spezielle Reiniger ein. Für eine langanhaltend saubere Optik wird die Fläche anschließend mit einem Oberflächenschutz behandelt. **Das Ergebnis:** Ein Stein, der sich wieder sehen lassen kann – mit Sorgfaltsgarantie.

„Unsere Außenanlage sieht wieder aus wie am ersten Tag.“

„Hofeinfahrt, Terrasse, Stufen und Mauer waren ziemlich verschmutzt. Vor allem Flechten und Algen hatten sich überall festgesetzt. Die ganze Außenanlage selber zu reinigen, kam für uns nicht in Frage. Schließlich handelt es sich um rund 200 m² Bodenbeläge plus Mauer und Stufen. Als wir von der Rinn Steinpflege erfuhren, zögerten wir nicht lange und engagierten das Team. Innerhalb von zwei Tagen wurde die komplette Anlage gereinigt, imprägniert und nachgesandet. Die Flechten wurden mit einem Heißdampf-Hochdruck-Reiniger entfernt. Wir sind begeistert – alles sieht aus wie neu.“ **Ehepaar Holler**



Reinigungsfilm ansehen:
rinn.net/reinigung



Rinn Oberflächen


Charakter und Eigenschaften

koloriert

Charakteristisch für kolorierte Produkte ist die Farbgebung durch Farbpigmente hoher Qualität, die der Hartgestein-Edelsplitt-Oberfläche beigelegt werden. Je nachdem, ob eine oder mehrere pigmentierte Mischungen verwendet werden, können kolorierte Produkte unifarben sein oder ein Farbspiel haben.




- Qualität zum günstigen Preis
- Unbehandelte Oberfläche
- Unifarben



- Lebendige Farben
- Unbehandelte Oberfläche
- Mit Farbspiel



- Lebendige Farben
- Bossierte Steinkanten
- Rustikaler, mediterraner Look
- Mit Farbspiel
- Leichter zu verarbeiten als Naturstein



- Dauerhaft schöne Farben mit Farbschutz
- Weniger Algenwuchs
- Feine, dichte Oberfläche
- Mit Farbspiel

Sichtbeton

Beton pur für Designliebhaber – architektonisch, puristisch, mit starkem Charakter.



- Sichtbeton, höchste Güteklasse
- Absolut glatte, nahezu porenfreie Oberfläche
- Wie ein Naturprodukt entwickelt
- Sichtbeton seinen charakteristischen Look über die Jahre

satiniert


Samtfeine Oberfläche mit perfektem Barfuß-Gefühl. Feinste Glimmerpartikel setzen dezente Lichtreflexe.



- Sehr feine Körnung
- Mit Glimmerpartikeln
- Weiche Haptik
- Durch Feinstrahlen und Satinieren veredelt
- Dauerhaft schöne Farben mit Farbschutz
- Weniger Algenwuchs
- 30 Jahre Garantie

geschliffen

Durch präzises Schleifen treten edle Natursteinkörnungen hervor – der Diamant unter den Betonsteinen.



- Farben für die Ewigkeit: durch Schleifen und Feinstrahlen freigelegte Natursteinkörnungen
- Sehr hochwertiger Charakter
- Extrem dauerhaft, mit 30 Jahren Garantie
- Geschliffene Oberflächen nehmen weniger Schmutz auf
- Leichter zu reinigen mit Imprägnierung RSF 3

Seinen eigenen Charakter erhält der Betonstein durch die Oberflächenveredelung. Optik und Haptik werden dadurch maßgeblich bestimmt. Die Palette reicht von kolorierten über raue und naturnahe bis zu samtig feinen Oberflächen. Viele Oberflächen sind zusätzlich mit einem Schutz ausgerüstet.

So notieren Sie die richtige Produktbezeichnung:


Damit Ihre Auswahl eindeutig ist und keine Missverständnisse entstehen, besteht die vollständige Bezeichnung immer aus:

Produktbezeichnung = Produktlinie + Oberfläche + Farbe (+ Format, falls wählbar)

Beispiel: **Siliton** (Produktlinie) + **rinnit** (Oberfläche) + **Platin schwarz** (Farbe) + **40 x 15 cm** (Format, falls wählbar)

gestrahlt

Durch Stahlsandstrahlen bildet der Beton einen natürlichen, rauen Charakter, der Naturstein sehr nahe kommt. Im Gegensatz zu kolorierten Oberflächen entstehen die Farbtöne durch Natursteinkörnungen, die beim Strahlen hervortreten. Die Robustheit gestrahlter Oberflächen ist nur schwer zu übertreffen.



- Qualität zum günstigen Preis
- Raue, naturnahe Oberfläche



- Griffige, natürlich raue Oberfläche
- Große Auswahl an Farben
- Maximale Produktvielfalt und Kombinierbarkeit
- Seit Jahrzehnten bewährt und weiterentwickelt
- 30 Jahre Garantie



- Feinraue, sehr homogene Oberfläche
- Natürlicher Charakter
- Architektonischer Look
- Leichter zu reinigen mit Imprägnierung RSF 3
- Extrem dauerhaft, mit 30 Jahren Garantie

Garantien


- gleiches Farbspiel pro Lage
- frei von Kalk-Ausblühungen
- 30 Jahre auf Produkt
- 20 Jahre auf Beschichtung

Oberflächenschutz

- Farbschutz
- 3 Imprägnierung RSF 3
- 5 Beschichtung RSF 5

beschichtet (RSF 5)


Bei beschichteten Produkten werden mehrere Schutzschichten auf die Betonsteinoberfläche aufgetragen, die dauerhaft das Eindringen jedweder Verschmutzungen in den Beton verhindern. Dadurch sind sie extrem leicht zu reinigen. Der Charakter und die Farbgebung entstehen durch die Bearbeitung des Rohlings vor der Beschichtung.



- Homogene Oberfläche
- Nuancierendes Farbspiel
- Dauerhafte Farben
- Mit Fleck-und-weg-Effekt: sehr leicht zu reinigen



- Naturnahe Optik wie Holz oder Naturstein mit allen Vorteilen eines Betonwerksteins
- Große Auswahl an aktuellen Designs
- Dauerhafte Farben
- Mit Fleck-und-weg-Effekt: sehr leicht zu reinigen
- 10 Jahre Nachkaufgarantie



- Feine, sehr edle Oberfläche
- Farbgebung durch Natursteinkörnungen
- Sehr hochwertiger Charakter
- Architektonischer Look
- Durch Schleifen und Feinstrahlen veredelt
- Extrem dauerhaft, mit 30 Jahren Garantie
- Mit Fleck-und-weg-Effekt: sehr leicht zu reinigen

Rinn Garantien*

Das gibt es nur bei uns.

*Die Garantien beziehen sich auf Produkte, die mit den entsprechenden Siegeln ausgezeichnet sind.



30 Jahre Garantie – aus Erfahrung

Wir geben eine 30-jährige Garantie auf alle rinnit, clearstone, plainstone und silkstone® Produkte, die mit diesem Garantiesiegel ausgezeichnet sind. Unsere Gewähr bezieht sich auf Herstellungs- und/oder Materialfehler bei Nutzung im privaten Umfeld. Dafür zahlen Sie nichts extra!



20 Jahre Garantie auf den Oberflächenschutz Beschichtung RSF 5

Der optimale Oberflächenschutz mit dem Fleck-und-weg-Effekt: Macht die Steinoberfläche pflegeleicht! Die Beschichtung RSF 5 verschließt die Betonporen, so kann Schmutz erst gar nicht in den Stein eindringen. RSF 5 verhindert zudem ein Verblässen der Farben oder das Ausblühen des Betons. Der Schutz ist dauerhaft, abriebfest und muss nicht erneuert werden.



Gleichmäßiges Farbspiel auf jeder Lage

Dank unserer einzigartigen Color-Mix-Technik können Sie beim Verlegen garantiert ein gleichmäßiges und harmonisches Farbspiel herstellen. Dazu müssen Sie die Steine nicht aus mehreren Paletten mischen. Denn schon bei der Produktion wird gewährleistet, dass bei Produkten, die mit diesem Siegel gekennzeichnet sind, auf jeder Lage die Farben im richtigen Verhältnis vorhanden sind.



Frei von störenden Kalk-Ausblühungen

Kalk-Ausblühungen können durch fehlenden Schutz vor Regen und Feuchtigkeit während der Lagerung entstehen. Um das zu verhindern, werden bei Rinn alle color und rustica Bodenbeläge in Hallen gelagert. So haben Sie die Sicherheit, dass die mit diesem Garantiesiegel ausgezeichneten Rinn Produkte bei der Auslieferung frei von störenden Kalk-Ausblühungen sind. Nach der Auslieferung sollten Sie die Pflasterpakete bis zur Verlegung vor Regen schützen oder das Produkt innerhalb weniger Tage verlegen.



Qualität und Garantien:
rinn.net/garantien



Rinn Oberflächenschutz*

Schönes bleibt schön.

*Der Oberflächenschutz bezieht sich auf Produkte, die mit den entsprechenden Logos ausgezeichnet sind.

Reinigungsfreundlich

Grundschutz RSF 1

- ★ Unempfindlicher gegen Schmutz als ungeschützte Oberflächen und hohe Farbbeständigkeit

Imprägnierung RSF 3



- ★ Hohe Schutzwirkung gegen Schmutz und hohe Farbbeständigkeit
- ★ Betonporen sind weitestgehend geschlossen
- ★ Fremdstoffe können nicht sofort einsickern

Mit dem Fleck-und-weg-Effekt:

Beschichtung RSF 5



- ★ Zwei Schutzschichten, maximaler Schutz
- ★ Extrem pflegeleicht: Fremdstoffe können nicht eindringen, kein Halt für Algen und Moos
- ★ Höchste Widerstandsfähigkeit gegen Frost und Tausalz
- ★ Hohe Farbbeständigkeit, frei von Kalk-Ausblühungen
- ★ 20 Jahre Garantie auf den Fleck-und-weg-Effekt



An Produkten von Rinn sollen Sie lange Freude haben. Voraussetzung hierfür sind eine lange Lebensdauer und eine hohe Reinigungsfreundlichkeit. Genau dafür stehen unsere Produkte mit Beschichtung RSF 5. Mit der Sicherheit unabhängiger Tests geben wir Ihnen 20 Jahre Garantie auf den Fleck-und-weg-Effekt – eine nachhaltige Investition.

Farbstabil

Farbschutz Color Protect



Für Liebhaber von **Oberflächen mit dauerhaft intensiven Farben** hat Rinn Color Protect entwickelt. Color Protect schützt die Farben vor Witterungseinflüssen, reduziert die Wachstumschancen für Algen deutlich, die **Oberflächen behalten ihre Farbkraft** und sind auch leichter zu pflegen als ungeschützte Oberflächen. So haben Sie lange Freude an Ihrer Außenanlage. Alle Produkte mit der Oberfläche color fein sind mit dem Farbschutz ausgerüstet. >>> **Seite 28**

Alle Produkte mit Oberflächenschutz sind recycelbar. Mehr zu den Rinn Schutz Faktoren >>> Ab Seite 29



RSF 5 und Color Protect:
rinn.net/schutz





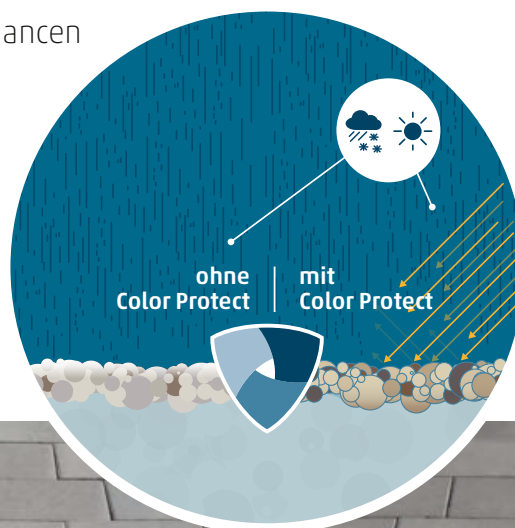
Starke Farbkraft mit Farbschutz: **Color Protect**

Wer sich beim Kauf in ein Produkt verliebt hat, möchte auch, dass es lange genauso aussieht. Im Außenbereich sind Materialien ganz klar den Umwelteinflüssen stärker ausgesetzt als im Innenbereich. Dennoch möchten wir, dass Sie lange Freude an Ihrer Außengestaltung haben, wenn Sie sich für eine **kolorierte Oberfläche** entscheiden. Unsere fein aufeinander abgestimmten Farben schützen wir mit einem dafür entwickelten Farbschutz: Color Protect.


Er **schützt die Farbpigmente vor Witterungseinflüssen** wie Regen, Schnee und starker Sonneneinstrahlung. Die Oberflächen **behalten ihre Farbkraft** und sind leichter zu pflegen als ungeschützte Oberflächen.

Ihre Vorteile:

- Oberflächen behalten ihre Farbkraft
- Farbintensiver
- Reduziert die Wachstumschancen für Algen deutlich
- Leichter zu reinigen



Farbschutz Color Protect:
rinn.net/colorprotect



Flächen ohne Color Protect verlieren ihre Farbkraft



Flächen mit Color Protect behalten ihre Farbkraft



Unser stärkster Oberflächenschutz: **Beschichtung RSF 5**

Möchten Sie Pflaster, Platten oder Stufen **dauerhaft sauber halten**, ist ein gewisses Maß an Pflege erforderlich. Geschützte Oberflächen sind besser zu reinigen und weniger empfindlich, weil die Aufnahme von Schmutz und Flüssigkeiten reduziert wird oder diese gar nicht erst eindringen können.


Gut, dass es bei Rinn drei Oberflächenschutz-Systeme gibt, die unterschiedlichen Ansprüchen gerecht werden (S. 30). Dabei gilt: Je höher der Schutzfaktor, desto geringer der Pflegeaufwand. Unser Schutz für höchste Ansprüche und **stärkster Schutz: Beschichtung RSF 5**.

Ihre Vorteile:

- Pflegeleicht – kein Eindringen von Schmutz oder Flüssigkeit
- Dauerhafter Schutz mit 20 Jahren Garantie
- Frei von Kalk-Ausblühungen, hohe Farbbeständigkeit
- Recyclingfähig
- Getestet: 100 % frost- und tausalzbeständig



Oberflächenschutz RSF 5:
rinn.net/rsf5



So stark, wie Sie ihn brauchen.

Der Rinn Schutz Faktor

RSF

Stark:

Grundschutz RSF 1



Mit RSF 1 bleibt die Oberfläche des Betons diffusionsoffen. Durch den Grundschutz wird die Aufnahme von Flüssigkeit und Schmutz reduziert. Verunreinigungen können sich nicht so leicht im Beton festsetzen und daher – im Vergleich zu ungeschützten Oberflächen – leichter mit geeigneten Mitteln entfernt werden.

Reinigung und Pflege

- Reinigung alltäglicher Verschmutzungen mit Wasser und Besen
- Frische Flecken sofort mit geeignetem Reiniger entfernen (Reinigungsmittel auf rinn.net/reiniger)
- Hochdruckreiniger bis 150 bar sind geeignet (am besten mit Tellervorsatz)
- Je nach Beanspruchung sollte der Schutz alle drei Jahre erneuert werden

Stärker:

Imprägnierung RSF 3 Oberflächenschutz



RSF 3 ist ein guter Schutz gegen Flecken. Die Imprägnierung umschließt die Betonstruktur, lässt die Oberfläche aber diffusionsoffen. Verunreinigungen können sich nur schwer im Beton festsetzen. Das gibt Ihnen mehr Zeit, selbst schwere Verschmutzungen mit Wasser und Schrubber abzuwaschen, bevor ein Fleck entsteht.

Reinigung und Pflege

- Reinigung alltäglicher Verschmutzungen mit Wasser und Besen
- Frische Flecken mit Wasser und Schrubber abwaschen
- Getrocknete und hartnäckige Flecken mit geeignetem Reiniger entfernen (Reinigungsmittel auf rinn.net/reiniger)
- Hochdruckreiniger bis 150 bar sind geeignet (am besten mit Tellervorsatz)
- Je nach Beanspruchung sollte der Schutz alle fünf Jahre erneuert werden

Am stärksten:

Beschichtung RSF 5

Oberflächenschutz



RSF 5 bietet einen optimalen Schutz mit minimalem Pflegeaufwand. Die dauerhafte Mehrfachbeschichtung verschließt die Poren des Betons vollständig. Verschmutzungen können nicht in den Beton eindringen und bleiben auf der Oberfläche. Sogar hartnäckige Verschmutzungen können Sie entfernen. Zusätzlich schützt die Beschichtung vor einem Verblassen der Farben.

Reinigung und Pflege

- Reinigung mit Wasser und Schrubber
- Bei Bedarf Flecken mit Bio Kraftreiniger auflösen
- Hochdruckreiniger bis 150 bar sind geeignet (am besten mit Tellervorsatz)
- Der RSF 5 Schutz ist dauerhaft, extrem abriebfest und muss nicht erneuert werden

Wichtige Hinweise: Um Kratzer zu vermeiden, empfehlen wir, unter Füßen von Terrassenmöbeln Filzscheiben anzubringen. Verwenden Sie im Winter statt Splitt feinkörniges Streusalz oder Taumittel und einen Schneeschieber ohne Metallkante. Gebrauchsspuren verschwinden durch die normale Bewitterung. Tiefere Kratzer lassen sich mit Rinn Fasenlack ausbessern.

Werden Gegenstände mit direktem Kontakt auf der Oberfläche gelagert, können Veränderungen in der Lackschicht entstehen, die auch nach der Reinigung verbleiben.


Mehr zur Pflege von Oberflächen mit Oberflächenschutz sowie eine ausführliche Beschreibung zu RSF finden Sie hier: www.rinn.net/rsf

Auf den Fleck-und-weg-Effekt gibt Rinn eine Garantie von 20 Jahren*!



* Bei Nutzung im privaten Umfeld





Rinn Sortiment

Produkte, die zusammenpassen.



Ganz gleich, welche Farbe Ihr Bodenbelag haben soll, Sie finden auf jeden Fall farblich passende Bauteile für eine harmonische Gesamtgestaltung.



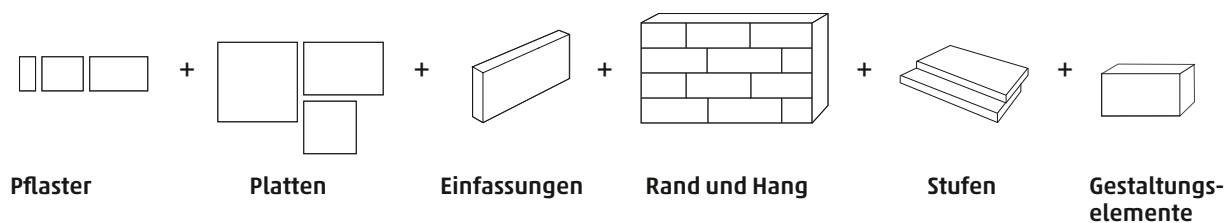
Was gibt es in einer Farbe?
Was passt zusammen?
rinn.net/farbfinder



Diese 4 Farbtöne finden Sie in all unseren Produktgruppen:
Platin schwarz
Basalt
neo³ elegant 02
neo³ organic 02



Einfach stilsicher gestalten: Für Pflaster und Terrassenplatten können Sie aus 67 Farben auswählen. Dazu passende Bauteile finden Sie im gesamten Sortiment, egal, ob Sie eine Ton-in-Ton-Gestaltung bevorzugen oder kontrastreiche Highlights setzen möchten. Fein abgestimmte Farbtöne erlauben Ihnen eine nuancenreiche Gestaltung, selbst mit unterschiedlichen Oberflächen.



Moderne Gestaltung

mit Beigetönen

Unsere beliebtesten
Kombinationen

Sitzblöcke
rinnit Basalt




Mauerwinkel, Stufen
rinnit neo³ organic RI-03
Seite 246, 270



Padio® Pflaster
neo³ organic RI-03
Seite 88



Hydropor KL-Grünfugenplatte
neo³ organic CO-02
Seite 128



Signo Platten
rinnit organic RI-02

plainstone Platten
organic PL-03
Seite 202



Signo Platten
rinnit organic RI-02
Seite 194



Moderne Gestaltung mit Grautönen



Blockstufen
rinnit Platin schwarz



Vario-Bloc, Sitzblock, Mauerwinkel

rinnit Basalt

Pflanzgefäß Cubico

Sichtbeton Grau

rinnit Platten

neo³ elegant RI-02

Seite 204





Sonderanfertigung
rinnit Basalt

Sitzblöcke
rinnit Platin schwarz

Mauerteile
rinnit Platin schwarz

Padio®
rinnit elegant RI-03

rinnit Platin schwarz und Basalt bilden einen stimmigen Kontrast zu den helleren rinnit Bodenbelägen. Durch die Gestaltung mit der gleichen Oberfläche harmonisieren alle Elemente perfekt miteinander.




Kontrastreiche Gestaltung mit zwei Farbtönen



Linke Seite: rinnit neo³ elegant RI-02
(Signo Platten), kombiniert mit
rinnit Basalt (Blockstufen, Vario-Palisaden)

Rechte Seite: rinnit neo³ elegant RI-02
(Signo Platten, Blockstufen, Vario-Palisaden)

Zurückhaltende Gestaltung mit einem Farbton




Hinweis zu unseren rinnit Farben:


Die Oberfläche rinnit bietet eine Vielzahl von unterschiedlichen Produkten, die aus natürlichen Rohstoffen und mittels verschiedener Produktionsverfahren hergestellt werden. Trotz höchster Qualitätsstandards und ausgefeilter Technik kann es dadurch innerhalb einer Farbe zu leichten Abweichungen in Farbe und Oberfläche kommen:

- › Zwischen Bodenbelägen und Bauteilen
- › Zwischen unterschiedlichen Bauteilen

**Fragen Sie hierzu gerne unsere Gartenberater
oder lesen Sie mehr auf Seite 16.**



Ton-in-Ton-Gestaltung mit der neo³ Farbkollektion



Aufeinander abgestimmte Farben selbst finden und kombinieren.

Die neo³ Farbkollektion besteht aus **3 Farbrichtungen** (natural, elegant, organic) **mit je 4 Farbtönen**, die garantiert zusammenpassen. Haben Sie sich z.B. für ein Pflaster in neo³ organic entschieden, können Sie mit neo³ ganz leicht **Randsteine, Mauerteile, Stufen oder andere Bauteile** finden, die farblich harmonisch zu Ihrem Bodenbelag passen – egal, ob bei Produkten in **Unifarben** oder solchen **mit Farbspiel**.

Ein Farbsystem.
Viele Möglichkeiten.
rinn.net/neo

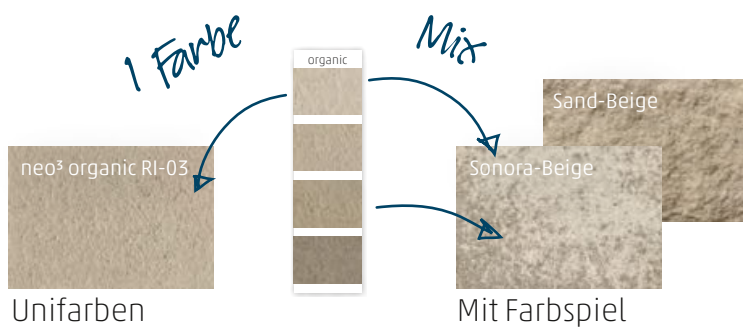




Gestaltung mit Vielfalt:

Padio® Pflaster in neo³ Farben ermöglicht verschiedene Muster und Farbkombinationen in Ihrem gewünschten Stil:

>>> Seite 86



Tipp:

neo³ Produkte sind mit diesem Zeichen ganz leicht zu finden.



Mediterrane Gestaltung mit Beige-Brauntönen

Medino Platten
rustica Sahara-Beige

Blockstufen
rustica Beige-Braun



Burghof-Palisaden
rustica Beige-Braun
Seite 257



Hydropor La Strada
rustica Sahara-Beige
Seite 124




Blockstufen
rustica Beige-Braun
Seite 268



Romano Mauer
rustica Beige-Braun

Romano Mauer
Mauerabdeckung



Für Terrassen und Einfahrten: Medino Platten
rustica Sahara-Beige; Seite 190




Pflaster

- 84 Übersicht
- 86 neo³ Farbkollektion

Produktsysteme

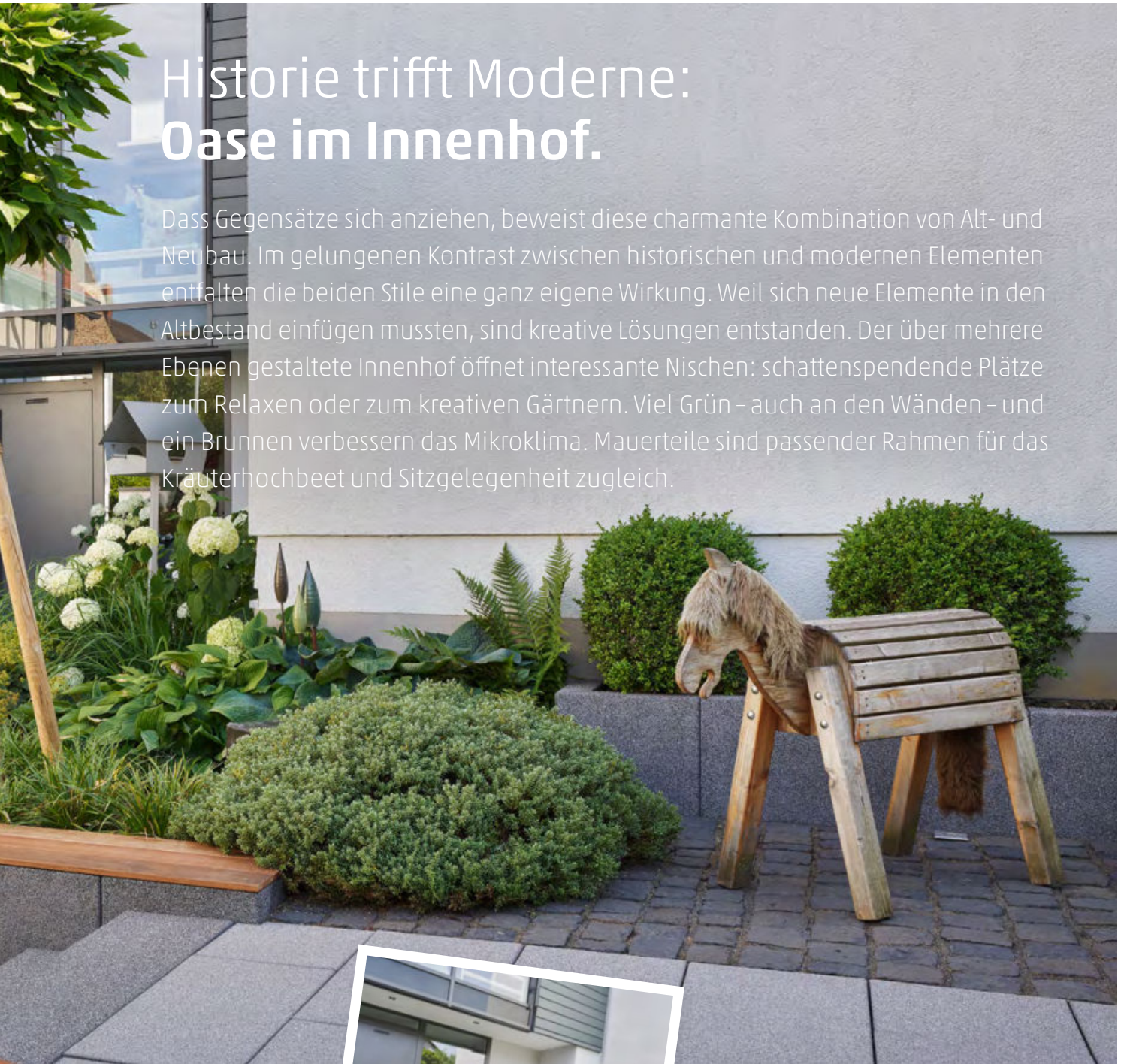
- 88 Padio®
- 90 Lukano
- 92 Valeo
- 93 La Strada
- 94 Siliton Mehrformat
- 96 Siliton Einzelformat
- 98 Laziano®
- 100 Passee
- 102 Altstadt-pflaster
- 104 Ciotto®



Historie trifft Moderne: Oase im Innenhof.

Dass Gegensätze sich anziehen, beweist diese charmante Kombination von Alt- und Neubau. Im gelungenen Kontrast zwischen historischen und modernen Elementen entfalten die beiden Stile eine ganz eigene Wirkung. Weil sich neue Elemente in den Altbestand einfügen mussten, sind kreative Lösungen entstanden. Der über mehrere Ebenen gestaltete Innenhof öffnet interessante Nischen: schattenspendende Plätze zum Relaxen oder zum kreativen Gärtnern. Viel Grün – auch an den Wänden – und ein Brunnen verbessern das Mikroklima. Mauerteile sind passender Rahmen für das Kräuterhochbeet und Sitzgelegenheit zugleich.

Pflaster



rinnit neo³ elegant RI-02 im Lounge-Bereich



....und auf dem Hof

So gar nicht rustikal: Elegante Grautöne, moderne rinnit Pflaster- und Plattenformate, kombiniert mit Bauteilen aus der rinnit Linie, verbinden sich mit beiden Baustilen zu einer hochwertigen Gesamtgestaltung.

*Gestaltung mit
einer Oberfläche*







Gekonnte Linienführung Padio®

Typisch für Padio® ist seine klare Gliederung in schmale Pflasterreihen. Das passt besonders gut zu Häusern in modernem Baustil mit geradlinigen Flächen. Wer es reduziert mag, kann aus 18 edlen Unifarben wählen. Auf großen Terrains sorgen sie für ein ruhiges Gesamtbild. Bei den 4 Farben mit Farbspiel wirkt es etwas lebendiger. Die vier Steingrößen in 20 cm Breite eignen sich für große Einfahrten, Innenhöfe und Vorplätze. Mit Padio® neo³ können Sie eigene Farbkombinationen zusammenstellen (S.86).



Padio®
rinnit neo³ organic RI-03

Seite 88

Blockstufen
Blockstufen Podest
Mauerwinkel
rinnit Platten

Seite 270

Seite 272

Seite 246

Seite 204

jeweils in
rinnit neo³ organic RI-03



Padio®
rinnit neo³ organic RI-04



Seite 88


Blockstufen
Mauerwinkel
jeweils in neo³ organic RI-04

Seite 270

Seite 246

Aussparungen im Pflaster bringen Lebendigkeit in die Fläche und lassen Platz für Grünes, das den Garten auf natürliche Weise bereichert.





Padio®
color Fjord-Grau fein
mit Farbschutz Color Protect



Seite 88

Signo Platten
rinnit neo³ elegant RI-02
Randsteine
Standard Anthrazit

Seite 194



Seite 212


**Signo Platten nehmen den
Fugenverlauf von Padio® exakt auf.**



**Farbschutz
Color Protect**
Seite 28









Padio®
color Beluga-Grau fein
mit Farbschutz Color Protect



Seite 88

Sitzblöcke
rinnit Platin schwarz

Seite 284

Padio® color gibt es in 4 Farben mit fein abgestimmtem Farbspiel. Natürlich mit Farbschutz Color Protect.



**Farbschutz
Color Protect**
Seite 28






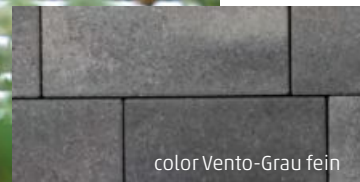
Lukano

Lebendig
und modern.

www.blauer-engel.de/uz216



Lukano lässt sich spielend leicht mit ganz unterschiedlichen Baustilen kombinieren – ob modern, klassisch oder Landhausstil. Die zwei Reihenbreiten bringen Abwechslung und eine gewisse Lebendigkeit in die Fläche. Dabei wirkt Lukano aber immer geradlinig und modern. Das Pflaster ordnet sich der Architektur dezent unter und fügt sich mühelos in die Gesamtgestaltung ein.




» Seite 90



Farblich kombiniert
mit Sand-Beige



Catania Mauer



Blockstufen





**Lukano und
Hydropor Lukano**
rinnit Ligura-Grau

Seite 90
Seite 118

Signo Platten
rinnit Platin schwarz

Seite 194


Linke Seite

Romano Mauer
rustica Grau-Anthrazit

Seite 230

Blockstufen
rinnit Basalt

Seite 268



Valeo Pflaster
color Silber-Mix

Seite 92

Für Auflockerung bei der Gestaltung von Höfen sorgen Aussparungen, die für die Anlage von kleinen Beeten genutzt werden können. Frisches Grün oder bunte Blumen bilden einen schönen Kontrast zu den Steinen. Und die Insekten freuen sich auch.

Vielseitig. Passend zu vielen Baustilen. **Valeo**

Beim Blick auf das Pflaster Valeo fällt das geradlinige Kantenprofil mit Microfase auf. Vier Formate mit zwei Steinbreiten erlauben eine Verlegung mit unterschiedlich breiten Reihen und sorgen so für eine spannende Flächenwirkung. Die sanften Grautöne mit dezentem Farbspiel strahlen eine angenehme Ruhe aus und sind so eine ideale Ergänzung zu vielen Baustilen von modern bis klassisch.





Locker, lässig, bodenständig. **La Strada**

La Strada ist ein Design-Klassiker von Rinn. Die Steine werden im gemischten Reihenverband mit verschiedenen breiten Reihen von 15 und 18 cm verlegt. So entsteht eine optisch sehr abwechslungsreiche Fläche. Diese Wirkung wird durch die bossierten Kanten der rustica Oberfläche noch verstärkt. Das Pflaster passt perfekt zur typischen Ungezwungenheit einer mediterranen Gestaltung. Ebenso gut kann La Strada bei klassischen Baustilen eine lockere und lässige Alternative sein.



La Strada Pflaster rustica Eifel-Grau	Seite 93
Ciotto® Kreisverlegung rinnit Basalt	Seite 104
silkstone® Platten Silva mit Beschichtung RSF 5 Oberflächenschutz	Seite 198
Blockstufen rinnit Platin schwarz	Seite 270






HYDRO
POR

Hydropor La Strada
rustica Sahara-Beige

Seite 124

Stilvoll etwas für die Umwelt tun. Unsere Hydropor Öko-Beläge lassen sich mit den jeweiligen Systemen und Farben kombinieren. Ist aus gestalterischen Gründen in einer La Strada Fläche eine Kreisverlegung gewünscht, greifen Sie beim Ciotto® Pflaster in der gleichen Oberfläche und Farbe zu. Passt perfekt!







Viele Formate. Jede Menge Möglichkeiten. **Siliton**

Siliton ist flexible Vielfalt. Mit den vier Einzelformaten oder dem Siliton Mehrformat lassen sich ganz unterschiedliche Flächenwirkungen erzielen. Ob eher ruhig mit regelmäßigem Fugenbild in einem Format oder eher locker im Mehrformat – Sie entscheiden. Mit drei Oberflächen und vielen Farbtönen finden Sie sicher die richtige Kombination für Ihr Ambiente.



Siliton Seite 96
Standard Anthrazit

Randsteine Seite 212
Standard Anthrazit

Eingangsbereich
Signo Stufenplatten Seite 266
rinnit neo³ elegant RI-02
silkstone® Platten Seite 198
Grau, 100 x 50 cm
mit Imprägnierung RSF 3
Oberflächenschutz



Siliton


Rund ums Haus
im schlanken Format.




Der Architektur Raum geben – mit einem klaren Format. Das Siliton Einzelformat 40 x 15 cm setzt auf Reduktion und schafft zugleich maximale Wirkung. In der Reihenverlegung entstehen klare Achsen, die Fläche wirkt zeitlos elegant. Ob einfarbig oder zwei Farbtöne kombiniert – mit den neo³ Farben setzen Sie individuelle Akzente oder unterstreichen eine puristische Optik. Neben der color Oberfläche mit Farbschutz Color Protect ist Siliton in diesem Format auch in rinnit Oberfläche mit authentisch-rauer Haptik erhältlich.




5 Farben in der
Oberfläche rinnt




Platin schwarz




elegant RI-03



elegant RI-02



organic RI-03




organic RI-02

» Seite 96

Pflaster

Puristisch gestaltet
mit neo-Farben





Klare Gestaltung. Zeitloses Design. **Hydropor Siliton**

Mit dem Reihenverband in einer Steingröße ist Hydropor Siliton besonders beliebt für Einfahrten und Höfe. Als Hydropor Öko-Belag fördert es obendrein den Wasserkreislauf, denn trotz der schmalen Fugen lässt es Regenwasser versickern. Das klassische Fugenbild schafft homogene Flächen, die sich gut in die Architektur einfügen. Wer Akzente setzen mag, kann dies mit einem weiteren Grauton in gleicher Größe tun.



HYDRO
POR

Hydropor Siliton
Standard Grau

Seite 122

Eingangsbereich

rinnit Platten

Seite 204

neo³ elegant RI-02

80 x 40 cm

Padio® Pflaster

Seite 88

rinnit neo³ elegant RI-02

Hydropor Siliton in diesem Format
auch als Grünfuge erhältlich.





Für eine Gestaltung nach Art Ihres Hauses. **Laziano®**



Ob klassische Moderne, renovierte Altbauten oder Landhausstil – Laziano® sorgt für einen individuellen Auftritt. Das Pflaster wird üblicherweise im wilden Verband verlegt, aber auch ein Reihenverband ist möglich. In jedem Fall erzeugen die drei Steingrößen eine optisch abwechslungsreiche Fläche. Bei der Gestaltung haben Sie die Wahl zwischen fünf nuancenreichen Farbvariationen mit einem dezent abgestuften Farbspiel.



Laziano®
color Beluga-Grau fein
mit Farbschutz Color Protect

Seite 98


York Mauer
rustica Basalt-Anthrazit

Seite 244

Im Trend: Laziano® color Siena-Beige fein,
auch erhältlich bei Lukano und Pässe
Pflaster sowie als Medino Platten.



Farbschutz
Color Protect
Seite 28



Unser
Betonstein
mit neuer
Technologie

Passee > Seite 100

90%
ZEMENT
REDUZIERT

Guter Stein. Neu gedacht. Betonstein mit 90% weniger Zement.

Seit Jahrzehnten steht Rinn für hochwertige Betonsteine und kontinuierliche Weiterentwicklung. Wir verbinden technologische Innovation mit Verantwortung und gestalten so neue Wege in der Herstellung.

Durch den Einsatz **alternativer Bindemittel** anstelle von Zement fertigen wir Steine, die **bis zu 90% weniger Zement** enthalten – und dadurch eine **deutlich verbesserte CO₂-Bilanz** aufweisen als rein zementgebundene Betonsteine.

Das Ergebnis: ein Stein, der Qualität bewahrt – und zeigt, wie sich die **Zukunft des Bauens** verantwortungsvoll gestalten lässt. Ein Fundament, das auch kommenden Generationen zugutekommt.

1988

Erster Hydropor
Ökobelag

2011

Nachhaltigkeits-
strategie

2014

Start Kompensation CO₂-
Emissionen der Produktion

2016

Erster Recycling-
Stein

2021

Erste Produkte mit
dem Blauen Engel

90%
ZEMENT-
REDUKTION



2022

Erster zement-
reduzierter Stein



Den Anfang machen:
rinn.net/zementreduziert



german
brand
award
23
gold




Unser
Betonstein
mit neuer
Technologie

90%
ZEMENT
REDUZIERT

Passee 90%
zementreduziert

Passee – unsere Alternative zu Natursteinpflaster. Es vereint klassischen Naturstein-Look mit neuer Technologie: Die Steine sind zu 90% zementreduziert – bei gleichbleibender Qualität, Optik und Eigenschaften. Das spart CO₂ ein, im Vergleich zu rein zementgebundenen Betonsteinen.


Passee passt perfekt zum Landhaus- oder Vintage-Stil. Die Farbnuancen und das Fugenbild verleihen Ihrer Außengestaltung eine lebendige Wohlfühlatmosphäre. Durch die Verlegung 45° zur Grundlinie können Sie auch unregelmäßige Grundrisse und geschwungene Wege besonders schön gestalten, ohne die Verlegerichtung ändern zu müssen.



» Seite 100



Farbnuancen,
die einfach passen.



Schönheit mit Charakter. **Altstadtpflaster**

Wenn Sie Alt und Neu miteinander kombinieren wollen, dann bietet Ihnen Rinn mit dem Altstadtpflaster ein ausgereiftes Pflastersystem. Es fügt sich gut in ein architektonisch gewachsenes Umfeld ein, eignet sich aber auch als stilistischer Akzent zu moderner Architektur. Drei Farbtöne in der Oberfläche rustica mit bossierten Steinkanten lassen Ihnen viele Gestaltungsmöglichkeiten.



Altstadtpflaster
rustica Sahara-Beige

Seite 102

Rechte Seite

Altstadtpflaster
rustica Latte Macchiato

Seite 102

Bänderungsstein
rustica Anthrazit

Seite 214

Toskana Mauer
rustica Beige-Braun

Seite 238

Blockstufen
rustica Beige-Braun


Seite 268



Gestaltungsidee
vom


**RINN
IDEEN
GARTEN**

»» Seite 16





Altstadtpflaster
rustica Latte Macchiato

Seite 102

In der gleichen Farbe

Medino Platten

Seite 190

Ciotto® Kreisverlegung

Seite 104


Passender Ton

Romano Mauer

Seite 230

rustica Beige-Braun


Ton-in-Ton: Mit rustica Latte Macchiato können Sie rund ums Haus gestalten und – je nach Bereich – verschiedene Produktsysteme miteinander kombinieren.



In schönen Gärten zu Hause. **Ciotto®**

Das vielseitige Kleinpflastersystem sieht nahezu aus wie Natursteinpflaster. Obendrein ist es leichter zu verlegen und auch besser zu begehen. Flächig verlegt wirkt Ciotto® authentisch rustikal. Auch schmale und geschwungene Wege sind dank der kleinen Formate kein Problem. Wenn Sie es eher modern mögen: Kombinieren Sie Ciotto® doch mit großen Formaten, so setzen Sie spannende Akzente. Mit seinen 9 Farben passt Ciotto® zu vielen weiteren Bodenbelägen und Bauteilen.





Ciotto®
rustica Eifel-Grau

Seite 104

Ciotto® eignet sich für eine Linear- und Kreisverlegung und passt zu all unseren Mauern, Stufen und Palisaden mit rustica Oberfläche.





















Padio® rinnit neo³ elegant RI-02

neo³ Farben mit
diesem Zeichen:



Formate und Farben: Unsere Pflastersysteme

Das Rinn Pflastersortiment zeichnet sich durch seine **Vielfalt an Auswahlmöglichkeiten** aus. Ob warme Töne mit rustikaler Kante oder schlanke Riegelformate mit betonter Linienführung für moderne Gestaltung – Sie werden **das Richtige für Ihren Stil** finden. Die Farben unserer Pflastersysteme, Terrassenplatten, Mauern oder Stufen sind aufeinander abgestimmt.

Produktsystem/Format	Oberfläche	Farben	
Padio® 	color fein 		 <p>>>> Seite 88</p>
	rinnit 		
	plainstone 		
Lukano  <p>Lukano</p>	color fein 		 <p>>>> Seite 90</p>
	rinnit 		
Valeo 	color 		 <p>>>> Seite 92</p>

Produktsystem

Format

Oberfläche

Farben

La Strada



rustica



>>> Seite 93

Siliton

Mehrformat



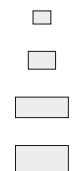
rinnit



>>> Seite 94

Siliton

Einzelformate



Standard



rinnit



color




>>> Seite 96

Laziano®



color fein




>>> Seite 98

Passee



color fein



>>> Seite 100

Altstadtpflaster



rustica



>>> Seite 102

Ciotto®



rustica



color fein



rinnit



>>> Seite 104

Veredelungsgrad Oberflächen



Basis — Komfort — Premium

3 Farbnuancen. Je 4 Farben: Grenzenlos gestalten. **Padio® neo³**



Streifen Muster

1

So einfach funktioniert's

2

Farbrichtung wählen

natural = warme Grautöne


elegant = kühle Grautöne

organic = Sandfarben

Muster wählen

Vier Möglichkeiten stehen zur Auswahl. Jedes Muster hat seine ganz eigene Flächenwirkung. Lassen Sie Ihren Geschmack und Stil entscheiden.

natural	elegant	organic
		
natural 01	elegant 01	organic 01
		
natural 02	elegant 02	organic 02
		
natural 03	elegant 03	organic 03
		
natural 04	elegant 04	organic 04



Streifenmuster

Mit den ausgewählten Farben werden lange Streifen gelegt, die gemischt aneinanderliegen. So entsteht eine sehr moderne Optik.



Reihenmuster

Hier werden komplette Reihen in einer Farbe gelegt. Je nachdem, wie viele Farben Sie wählen und wie oft sich die Reihen abwechseln, entstehen ganz unterschiedliche Wirkungen.



Freies Muster

Die gewählten Farben werden beim Verlegen ganz frei gemischt. So entsteht eine lebendige Flächenwirkung.



Einfarbig


Wählen Sie eine zu Ihrer Farbgestaltung (z.B. zur Fassadenfarbe) passende Farbnuance aus den 3 Farbrichtungen. Mit nur einer Farbe wirken Flächen edel zurückhaltend.

Stellen Sie Ihre eigenen Farbkombinationen zusammen!

Gemeinsam mit Architekten und Planern haben wir neo³ entwickelt, eine Farbkollektion, die Ihnen grenzenlose Möglichkeiten für die **kreative und individuelle Gestaltung** Ihrer Außenanlage bietet. Padio® neo³ passt zu Baustilen von modern bis klassisch und funktioniert in drei einfachen Schritten. Probieren Sie es aus! Oder gestalten Sie mit vielen weiteren Produkten aus der neo³ Farbkollektion.



Einfarbig



Freies Muster

Pflaster

3

Farbtöne wählen

Aus Ihrer favorisierten Farbrichtung können Sie – je nach gewünschtem Muster – bis zu vier Farbtöne wählen: Je mehr Sie einbeziehen, desto lebendiger wird die Flächenwirkung.

Spielerisch Muster und Farben testen:
rinn.net/neo3-creator



Passende Produkte zu Ihrer Farbkombi

machen Ihre Gestaltung richtig rund. neo³ Farben finden Sie im gesamten Sortiment. Unsere Gartenberater in den Rinn Ideengärten unterstützen Sie gerne.



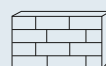
Pflaster
» ab Seite 88



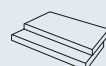
Platten
» ab Seite 190



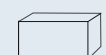
Einfassungen
» ab Seite 212



Mauern, Hangbefestigung
» ab Seite 230



Stufen
» ab Seite 266



Gestaltungselemente
» ab Seite 284



Padio® rinnit neo³ elegant RI-02

Padio®

Diese Farbe auch als Hydropor Pflaster >>> Seite 116



Eigenschaften

- Elegantes Mehrformatpflaster mit großer Farbauswahl
- Mit neo³ Farbkollektion sind individuelle und kreative Farbkombinationen möglich
- Reihenverband mit Riegelformaten und klarer Linienführung
- Kantenprofil color ohne Fase, rinnit/plainstone mit Microfase
- color fein Oberfläche mit natürlichem Farbspiel und Farbschutz Color Protect

Kombinierbar

Mit Signo Platten in gemischter Verlegung für Akzente

Gestaltungsbeispiele Seite 46, 48, 52, 50, 54

Nutzung

Verlegeart >>> rinn.net/verlegemuster

Hinweise zum Farbschutz >>> Seite 28

Farbe und Oberfläche erleben:
🛒 Jetzt Muster bestellen.

57 x 20 cm

23 x 20 cm



33 x 20 cm

47 x 20 cm

Mehr Möglichkeiten, weniger Flächenversiegelung:

Flächengestaltung mit Padio® nach dem Schwammstadt-Prinzip: (S. 110)

System 01



Padio®

+

Hydropor Siliton Grünfuge
40 x 20
>>> Seite 122

+

Hydropor KL-Grünfugenplatte
40 x 20
>>> Seite 128

Oberflächen

Rastermaße

Farben

color fein



Gemischt geliefert:**
23 x 20 x 8 cm
33 x 20 x 8 cm
47 x 20 x 8 cm
57 x 20 x 8 cm



Grafit fein*



Fjord-Grau fein*



Beluga-Grau fein*




Jura-Beige fein*

rinnit



Gemischt geliefert:**
23 x 20 x 8 cm
33 x 20 x 8 cm
47 x 20 x 8 cm
57 x 20 x 8 cm



Platin schwarz



Gemischt geliefert:**
23 x 20 x 8 cm
33 x 20 x 8 cm
47 x 20 x 8 cm
57 x 20 x 8 cm

natural

elegant

organic

natural RI-01

elegant RI-01

organic RI-01

natural RI-02

elegant RI-02

organic RI-02

natural RI-03

elegant RI-03

organic RI-03

natural RI-04

elegant RI-04

organic RI-04

plainstone



Gemischt geliefert:**
23 x 20 x 8 cm
33 x 20 x 8 cm
47 x 20 x 8 cm
57 x 20 x 8 cm

elegant PL-02

organic PL-02

elegant PL-03

organic PL-03

elegant PL-04

Pflaster



Lukano color Vento-Grau fein

www.blauer-engel.de/uz216

Lukano



Diese Farbe auch als Hydropor Pflaster >>> Seite 118



Eigenschaften

- Kompakte Rechteckformate,
mit vielen Baustilen leicht zu kombinieren
- Gemischter Reihenverband in zwei Steinbreiten
mit abwechslungsreicher Flächenwirkung
- Gerades Kantenprofil mit Microfase
- Einfache Verlegung durch spezielle Abstandhalter
- color fein mit Farbschutz Color Protect

Gestaltungsbeispiele Seite 56, 58

Nutzung

Verlegeart >>> rinn.net/verlegemuster

Hinweise zum Farbschutz >>> Seite 28



Farbe und Oberfläche erleben:

Jetzt Muster bestellen.





Lukano rinnit Sonora-Beige



Pflaster

Oberflächen

Rastermaße

Farben

color fein



Gemischt geliefert:**

20 x 15 x 8 cm

27 x 15 x 8 cm

33 x 15 x 8 cm

22 x 19 x 8 cm

27 x 19 x 8 cm

31 x 19 x 8 cm



Vento-Grau fein*



Siena-Beige fein*

rinnit



Gemischt geliefert:**

20 x 15 x 8 cm

27 x 15 x 8 cm

33 x 15 x 8 cm


22 x 19 x 8 cm

27 x 19 x 8 cm

31 x 19 x 8 cm



Ligura-Grau*



Sonora-Beige*



Lukano rinnit Sonora-Beige



Valeo color Silber-Mix

Valeo

Eigenschaften

- Vielseitiges Pflaster passend zu Baustilen von modern bis klassisch
- Gemischter Reihenverband (zwei Steinbreiten) mit lebendigem Fugenbild
- Gerades Kantenprofil mit Microfase
- color Oberfläche mit Farbspiel

Gestaltungsbeispiel Seite 60

Nutzung

Verlegeart» rinn.net/verlegemuster

Farbe und Oberfläche erleben:
🛒 Jetzt Muster bestellen.



28 x 15 cm

23 x 15 cm



26,5 x 18 cm

15 x 18 cm

Oberflächen

Rastermaße

color



Gemischt geliefert:**


23 x 15 x 8 cm

28 x 15 x 8 cm

15 x 18 x 8 cm

26,5 x 18 x 8 cm

Farben



Titan*



Silber-Mix*



La Strada rustica Eifel-Grau

Pflaster

La Strada

Diese Farbe auch als Hydropor Pflaster >>> Seite 124



Eigenschaften

- Pflaster mit rustikalem Charme, perfekt passend zum Landhausstil oder mediterranen Flair
- Gemischter Reihenverband (zwei Steinbreiten) mit lebendigem Fugenbild
- Charakteristisches, gewelltes Kantenprofil (bossierte Kante) mit natürlicher Anmutung
- Mit Farbspiel

Gestaltungsbeispiel Seite 62

Nutzung

Verlegeart>>> rinn.net/verlegemuster

Farbe und Oberfläche erleben:

Jetzt Muster bestellen.



28 x 15 cm

23 x 15 cm



26,5 x 18 cm

15 x 18 cm

Oberflächen

Rastermaße

Farben

rustica



Gemischt geliefert:**

23 x 15 x 8 cm

28 x 15 x 8 cm

15 x 18 x 8 cm

26,5 x 18 x 8 cm



Eifel-Grau*



Sahara-Beige*

Siliton Mehrformat rinnit neo³ organic RI-02

Siliton Mehrformat **neu**

Diese Farbe auch als Hydropor Pflaster >>> Seite 120



Eigenschaften

- Modernes Mehrformatpflaster mit lebendiger Flächenwirkung
- Eignet sich für die Verlegung im wilden Verband oder Reihenverband
- Gerades Kantenprofil mit Microfase

Nutzung

Verlegeart >>> rinn.net/verlegemuster

Farbe und Oberfläche erleben:
🛒 **Jetzt Muster bestellen.**



Mehrformat 4er-Kombi



16 x 16 cm 24 x 16 cm 24 x 24 cm 40 x 24 cm

Mehr Möglichkeiten, weniger Flächenversiegelung:


Flächengestaltung mit Siliton 4er-Kombi nach dem Schwammstadt-Prinzip: (S. 110)

System 02



Siliton
Mehrformat

+



Hydropor Siliton
Mehrformat Grünfuge

>>> Seite 120



Oberflächen

Rastermaße

Farben

rinnit



Gemischt geliefert: **

16 x 16 x 8 cm

24 x 16 x 8 cm

24 x 24 x 8 cm

40 x 24 x 8 cm



elegant RI-02



organic RI-02



Siliton Mehrformat rinnit neo³ organic RI-02



Siliton rinnit Basalt

Siliton Einzelformat

Diese Farbe auch als Hydropor Pflaster >>> Seite 122



Eigenschaften

- Einzelformate für vielfältige Anwendungsmöglichkeiten
- Eignet sich, je nach Format, für die Verlegung im Halb-, Drittel- oder Ellbogenverband
- Gerades Kantenprofil mit Microfase

Gestaltungsbeispiele Seite 66, 68, 154, 160


Nutzung 

Verlegeart >>> rinn.net/verlegemuster

Hinweise zum Farbschutz >>> Seite 28



Farbe und Oberfläche erleben:

 **Jetzt Muster bestellen.**



Einzelformate



12 x 16 cm



24 x 16 cm



40 x 15 cm

neu



40 x 20 cm

Kombinierbar
im Reihenverband

Mehr Möglichkeiten, weniger Flächenversiegelung:

Flächengestaltung mit Siliton 40 x 20 cm nach dem Schwammstadt-Prinzip: (S. 110)

System 03



Siliton
40 x 20

+



Hydropor Siliton Grünfuge
40 x 20
>>> Seite 122

+



















Hydropor KL-Grünfugenplatte
40 x 20
>>> Seite 128

Ein Hinweis zu Farben: Unsere Farben sind Naturprodukte. Wenn Sie unterschiedliche Formate in der gleichen Farbe kombinieren, kann es zu fein nuancierten Farbabweichungen zwischen den Formaten kommen. Solche Abweichungen sind formatbedingt und stellen keinen Mangel dar.



Pflaster

Oberflächen	Rastermaße	Farben			
Standard	16 x 12 x 8 cm 24 x 16 x 8 cm	 Anthrazit		 Grau	
rinnit  	16 x 12 x 8 cm 24 x 16 x 8 cm	 Platin schwarz		 Basalt	
	16 x 12 x 8 cm ¹ 24 x 16 x 8 cm neu: 40 x 20 x 8 cm	¹ Format nicht als Hydropor Pflaster		 elegant RI-02	
				 organic RI-02	
	40 x 15 x 8 cm			 Platin schwarz	
	40 x 15 x 8 cm	 elegant RI-03	 elegant RI-02	 organic RI-03	 organic RI-02
color  	40 x 15 x 8 cm			 elegant CO-03	
				 organic CO-02	
				 elegant CO-04	
				 organic CO-03	

* Mit Farbspiel



Laziano® color Beluga-Grau fein





Laziano®


Diese Farbe auch als Hydropor Pflaster >>> Seite 126

**Eigenschaften**

- Facettenreiches Pflastersystem bestehend aus kompakten Rechteckformaten
- Passend zu vielen Baustilen wie klassische Moderne, Altbauten oder Landhausstil
- Eignet sich zur Verlegung im wilden Verband mit abwechslungsreicher, lebendiger Flächenwirkung
- Besonders nuancenreiches Farbspiel
- color fein Oberfläche mit Farbschutz Color Protect
- Gerades Kantenprofil mit Microfase
- Lagenweise gemischt geliefert

Gestaltungsbeispiel Seite 72**Nutzung**  **Verlegeart**>>> rinn.net/verlegemuster**Hinweise zum Farbschutz**>>> Seite 28

Farbe und Oberfläche erleben:

 **Jetzt Muster bestellen.**

10,5 x 21 cm

31,5 x 21 cm



21 x 21 cm



Oberflächen

Rastermaße

Farben

color fein




Gemischt geliefert:**

10,5 x 21 x 8 cm

21,0 x 21 x 8 cm

31,5 x 21 x 8 cm



Grafit fein*



Beluga-Grau fein*




Jura-Beige fein*



Vento-Grau fein*



Siena-Beige fein*





Unser
Betonstein
mit neuer
Technologie

90%
ZEMENT
REDUZIERT

Passee color Siena-Beige fein

Passee



Auch als Hydroporbelag
mit entsprechendem
Fugenmaterial einsetzbar.

Eigenschaften

- Innovatives Pflastersystem mit 90 % weniger Zement bei gleichen Produkteigenschaften
- Naturstein-Look, für klassische Architektur bis zum modernen Landhaus-Stil
- Verlegung im Passee Verband 45° zur Grundlinie
- Mit Cluster-Vorlage einfach und schnell zu verlegen
- Mit unregelmäßigem Kantenprofil, natürlichem Farbspiel und Farbschutz Color Protect
- Viele passende Produkte wie Mauern, Stufen und Palisaden erhältlich
- Lagenweise gemischt geliefert

Gestaltungsbeispiel Seite 76

Nutzung

Verlegeart» rinn.net/verlegemuster

Farbe und Oberfläche erleben:
 Jetzt Muster bestellen.



18 x 18 cm 18 x 13,5 cm 13,5 x 13,5 cm



18 x 9 cm 13,5 x 9 cm 9 x 9 cm



45°-Verlegung: Wege gestalten
ohne Wechsel der Verlegerichtung



Oberflächen

Rastermaße

Farben

color fein



Gemischt geliefert:**

18 x 18 x 8 cm


18 x 13,5 x 8 cm

18 x 9 x 8 cm


13,5 x 13,5 x 8 cm

13,5 x 9 x 8 cm


9 x 9 x 8 cm



Grafit fein*



Vento-Grau fein*



Siena-Beige fein*



Passee color Vento-Grau fein



Altstadtpflaster rustica Sahara-Beige

Altstadtpflaster



Diese Farbe auch als Hydropor Pflaster >>> Seite 127



Eigenschaften


- Rustikales Pflaster mit natürlichem Flair
- Verlegung im wilden Verband, kann auch im Reihenverband verlegt werden
- Lebhaftes, natürliches Fugenbild
- rustica Oberfläche mit bossierten Steinkanten
- Viele passende Produkte wie Mauern, Stufen und Palisaden mit rustica Oberfläche erhältlich
- Passende Bänderungssteine im Format 14 x 14 cm in der Farbe Anthrazit erhältlich (als Einzelformat)
- Lagenweise gemischt geliefert

Gestaltungsbeispiele Seite 78, 80

Nutzung  

Verlegeart >>> rinn.net/verlegemuster

Farbe und Oberfläche erleben:

 **Jetzt Muster bestellen.**



7 x 14 14 x 14 cm 21 x 14 cm



Bänderungsstein

In rustica Anthrazit als
Einzelformat erhältlich





14 x 14 cm




Altstadtpflaster rustica Sahara-Beige



Pflaster

Oberflächen	Rastermaße	Farben	
rustica	Gemischt geliefert:** 7 x 14 x 8 cm 14 x 14 x 8 cm 21 x 14 x 8 cm ohne Strukturoberfläche		
		Eifel-Grau*	Sahara-Beige*
	Gemischt geliefert:** 7 x 14 x 8 cm 14 x 14 x 8 cm 21 x 14 x 8 cm mit Strukturoberfläche		
			Latte Macchiato*
rustica	Bänderungsstein: 14 x 14 x 8 cm		
			Anthrazit

mit Strukturoberfläche



ohne Strukturoberfläche

* Mit Farbspiel ** Einzelformate nicht lieferbar





Ciotto® rustica Latte Macchiato

Ciotto®

Eigenschaften

- Vielseitiges Kleinflastersystem mit authentisch rustikaler Natursteinoptik
- Eignet sich für Flächen ebenso gut wie für die Gestaltung kleiner Bereiche und schmaler oder geschwungener Wege
- Verlegung im Reihenverband mit natürlichem Fugenbild
- rustica Oberfläche mit bossierten Steinkanten
- In zweireihiger Verlegung auch ideal als Mähkante
- Viele passende Produkte wie Mauern, Stufen und Palisaden mit rustica Oberfläche erhältlich
- Lagenweise gemischt geliefert


Gestaltungsbeispiele Seite 62, 82

Nutzung  

Verlegemuster und Kreisverlegung

>>> rinn.net/verlegemuster

Farbe und Oberfläche erleben:

 **Jetzt Muster bestellen.**



6,7 7,7 8,7 9,7 10,7 11,7 cm



Breite je 9 cm



Ciotto® Kreisplatte

Abb.: neo³ organic RI-02

Ø 55,2 cm









Erhältlich in rinnit
Basalt, Platin schwarz,
neo³ organic RI-02 und elegant RI-02



Ciotto® rustica Sahara-Beige



Ciotto® rustica Eifel-Grau

Oberflächen	Rastermaße		Farben		
rustica	Gemischt geliefert:**		mit Strukturoberfläche		
	6,7 x 9 x 8 cm	9,7 x 9 x 8 cm			
	7,7 x 9 x 8 cm	10,7 x 9 x 8 cm			
	8,7 x 9 x 8 cm	11,7 x 9 x 8 cm		Latte Macchiato*	
	Gemischt geliefert:**		ohne Strukturoberfläche		
6,7 x 9 x 8 cm	9,7 x 9 x 8 cm				
7,7 x 9 x 8 cm	10,7 x 9 x 8 cm				
8,7 x 9 x 8 cm	11,7 x 9 x 8 cm		Sahara-Beige*		
color fein	Gemischt geliefert:**		ohne Strukturoberfläche		
	6,7 x 9 x 8 cm	9,7 x 9 x 8 cm			
	7,7 x 9 x 8 cm	10,7 x 9 x 8 cm			
	8,7 x 9 x 8 cm	11,7 x 9 x 8 cm		Grafit fein	
	rinnit	Gemischt geliefert:**		ohne Strukturoberfläche	
6,7 x 9 x 8 cm		9,7 x 9 x 8 cm			
7,7 x 9 x 8 cm		10,7 x 9 x 8 cm			
8,7 x 9 x 8 cm		11,7 x 9 x 8 cm		Basalt	
		Farb- Kollektion neo ³			
				elegant RI-02	
			Farb- Kollektion neo ³		
					Sonora-Beige*
					Ligura-Grau*

mit Strukturoberfläche

ohne Strukturoberfläche

* Mit Farbspiel ** Einzelformate nicht lieferbar




Ökopflaster

HYDRO
POR

Produktsysteme

- 116 Hydropor Padio
- 118 Hydropor Lukano
- 120 Hydropor Siliton Mehrformat
- 122 Hydropor Siliton Einzelformat
- 124 Hydropor La Strada
- 126 Hydropor Laziano
- 127 Hydropor Altstadt-pflaster
- 128 Hydropor KL-Grünfugenplatte
- 130 Hydropor Rasenwabe



Unsere Hydropor Pflaster
sind mit diesem Zeichen
ganz leicht zu finden.

**HYDRO
POR**

Schützt den Wasserkreislauf. **Unsere Hydropor Pflaster**

Jeder Quadratmeter Boden, der nicht versiegelt wird, ist wertvoll für unsere Umwelt. Richtig verlegt, gewährleisten Hydropor Pflaster auf ebener Fläche eine 100 %-ige Versickerung der Niederschläge. Regenwasser kann dort versickern, wo es anfällt.



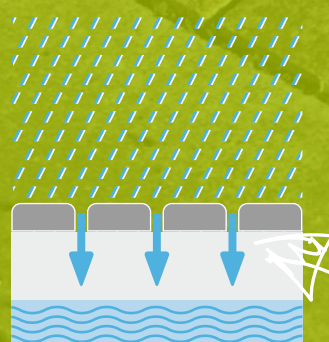
rinn.net/hydropor

Hydro = Wasser
por = durch

wasserdurchlässig

Gute Gründe für die Umwelt

- 💧 Natürlichen Wasserkreislauf fördern
- 💧 Bessere Versickerung und Verdunstung
- 💧 Verminderung der Gefahr von Überschwemmungsschäden



Versickerung durch breitere Fuge

Tipp: Informieren Sie sich bei Ihrer Kommune über die Regelung zur Versiegelungsgebühr. Oft gibt es für Flächen mit Hydropor Belägen Zuschüsse oder eine Reduzierung von Gebühren.

Einfach kombinieren.

Sie wollen nur einen Teil Ihrer Fläche nicht versiegeln? Kein Problem. Die meisten Rinn Pflastersysteme können Sie ohne Übergang mit enger (Pflaster) oder breiter Fuge (Hydropor Pflaster) kombinieren und im gleichen Raster verlegen.



Padio®


>>> Seite 88

Grün kombiniert Akzente setzen für die Umwelt

Bauen nach ökologischen Prinzipien ist heute wichtiger denn je. Mit der Rinn Systemlösung nach dem „Schwammstadt-Prinzip“ leisten Sie aktiv einen Beitrag: Offene Grünfugen speichern Regenwasser, lassen es verdunsten oder kontrolliert ins Grundwasser versickern. Begrünung in Kombination mit hellen Steinoberflächen sorgt für Kühlung, verbessert spürbar das Mikroklima und schafft ein optisches Highlight. Gleichzeitig bleiben die Flächen komfortabel begeh- und befahrbar.




Es gibt insgesamt fünf Gestaltungsmöglichkeiten für Ihre Fläche >>> siehe Folgeseite




Hydropor Siliton 40 x 20 cm Grünfuge
»» Seite 122

Hydropor KL-Grünfugenplatte
»» Seite 128

*Gestaltung jeweils
in diesen beiden
Farben möglich.*



elegant 02



organic 02

Je nachdem, wie Sie die Fläche nutzen möchten, können Sie Pflaster ohne Grünfugenanteil (Fußwege), mit mittlerem Grünfugenanteil (Fahrspur/Fußwege) oder hohem Grünfugenanteil (Stellplatz/Randbereich) nutzen und nahtlos miteinander kombinieren.

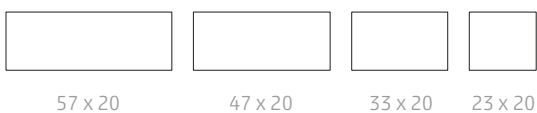
Hinweise zu Bettungs- und Fugenfüllsubstraten sowie Vorschläge zur Vegetation erhalten Sie von Ihrem Gartenberater bei Rinn oder »» rinn.net/gruenfugen



Grünfugensysteme nach dem Schwammstadt-Prinzip

- Optische Highlights setzen
- Verbesserung des Mikroklimas
- Sehr gut begeh- und befahrbare Flächen

System 01



57 x 20

47 x 20

33 x 20

23 x 20

Padio®

>>> Seite 88




40 x 20

Hydropor Siliton Grünfuge

Grünanteil ca. 12%

>>> Seite 122



40 x 20

Hydropor KL-Grünfugenplatte

Grünanteil ca. 50 %

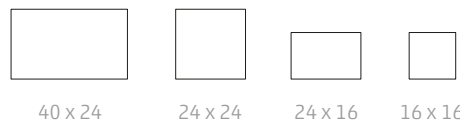
>>> Seite 128

System 02



im Reihenverband

im wilden Verband



40 x 24

24 x 24

24 x 16

16 x 16

Siliton Mehrformat

>>> Seite 94



40 x 24



24 x 24



24 x 16



16 x 16

Hydropor Siliton Mehrformat Grünfuge

Grünanteil ca. 25 %

>>> Seite 120

System 01: Kombination von 2 oder 3
Komponenten möglich; frei wählbar



System 01: Padio® + Hydropor Silton Grünfuge 40 x 20 cm

System 03




40 x 20

Siliton
»» Seite 96



40 x 20

Hydropor Silton Grünfuge
Grünanteil ca. 12 %
»» Seite 122




40 x 20

Hydropor KL-Grünfugenplatte
Grünanteil ca. 50 %
»» Seite 128

System 03: Kombination von 2 oder 3
Komponenten möglich; frei wählbar

System 04



24 x 16

Hydropor Silton Splittfuge
Fugenanteil ca. 8 %
»» Seite 122



24 x 16

Hydropor Silton Grünfuge
Grünanteil ca. 29 %
»» Seite 122

Entscheiden Sie selbst, in welchem Ver-
hältnis die verschiedenen Steine in Ihrer
Gestaltung vorkommen sollen.
Alle Produkte in diesen beiden Farben
aus der neo³ Farbkollektion erhältlich.

elegant 02

organic 02



Das Original von Rinn:

Hydropor KL-Grünfugenplatte

*Optimale
Versickerung*

Breite Fugen sorgen für eine optimale Versickerung. Die Hydropor KL-Grünfugenplatte überzeugt auf den ersten Blick durch ihre klare Linienführung – und ist zugleich deutlich komfortabler begehbar als herkömmliche Rasengittersteine mit großen Kammeröffnungen. Sie eignet sich ideal für die Befestigung und Gestaltung wasserdurchlässiger Flächen wie Parkplätze oder Zufahrten, die wahlweise begrünt oder mit Splitt verfüllt werden können. Dank ihrer Plattendicke bietet sie ausreichend Raum für Substrat und fördert so ein dauerhaft gesundes Pflanzenwachstum.




>>> Seite 128

Ökopflaster

Entwickelt für
die dauerhafte Begrünung





Hydropor Padio color Beluga-Grau fein



Hydropor Padio




Eigenschaften

- Elegantes Pflastersystem mit Riegelformaten
- Prägnantes Fugenbild mit klarer Linienführung
- Gerades Kantenprofil, ohne Fase
- color fein Oberfläche mit natürlichem Farbspiel und Farbschutz Color Protect
- Lagenweise gemischt geliefert
- Fugenbreite ca. 12 mm, Fugenanteil ca. 8%
- Wasserdurchlässigkeit 7.244 l/s x ha
- Bedarf Fugenmaterial ca. 7,5 kg/m² Basaltsplitt 2/5

Kombinierbar

Mit Padio® Pflaster >>> Seite 88

Mit Hydropor KL-Grünfugenplatte >>> Seite 128


Nutzung  

Verlegeart >>> rinn.net/verlegemuster

Hinweise zum Farbschutz >>> Seite 28



Farbe und Oberfläche erleben:

 **Jetzt Muster bestellen.**



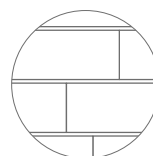
57 x 20 cm

23 x 20 cm



33 x 20 cm

47 x 20 cm





Oberflächen

Rastermaße

Farben

color fein




Gemischt geliefert:**

23 x 20 x 8 cm

33 x 20 x 8 cm

47 x 20 x 8 cm

57 x 20 x 8 cm




Grafit fein*



Beluga-Grau fein*



Fjord-Grau fein*





Hydropor Lukano rinnit Ligurā-Grau

www.blauer-engel.de/uz216

Hydropor Lukano



Eigenschaften

- Kompakte Rechteckformate,
leicht zu kombinieren mit vielen Baustilen
- Gemischter Reihenverband in zwei Steinbreiten
mit abwechslungsreicher Flächenwirkung
- Gerades Kantenprofil mit Microfase
- Einfache Verlegung durch spezielle Abstandhalter
- color fein mit Farbschutz Color Protect
- Entwässerung über 9 mm breite Längsfuge,
Fugenbreite Kopfseite ca. 3 mm; Fugenanteil ca. 7%
- Wasserdurchlässigkeit 7.208 l/s x ha
- Bedarf Fugenmaterial ca. 9 kg/m² Basaltsplitt 2/5

Kombinierbar mit Lukano Pflaster >>> Seite 90


Nutzung 

Verlegeart >>> rinn.net/verlegemuster

Hinweise zum Farbschutz >>> Seite 28



Farbe und Oberfläche erleben:

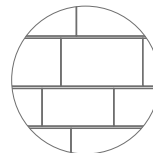
 **Jetzt Muster bestellen.**




31 x 19 cm 27 x 19 cm 22 x 19 cm



33 x 15 cm 27 x 15 cm 20 x 15 cm





Oberflächen

Rastermaße

Farben

color fein



Gemischt geliefert:**

20 x 15 x 8 cm

27 x 15 x 8 cm

33 x 15 x 8 cm

22 x 19 x 8 cm

27 x 19 x 8 cm

31 x 19 x 8 cm



Vento-Grau*



Siena-Beige*

rinnit



Gemischt geliefert:**

20 x 15 x 8 cm

27 x 15 x 8 cm

33 x 15 x 8 cm

22 x 19 x 8 cm

27 x 19 x 8 cm


31 x 19 x 8 cm



Ligura-Grau*



Sonora-Beige*





Hydropor Siliton Mehrformat rinnit neo³ organic RI-02 kombiniert als Schwammstadt-System 02



Hydropor Siliton Mehrformat **neu**



Farbe und Oberfläche erleben:
🛒 Jetzt Muster bestellen.



Eigenschaften

- Dauerhaft begrünbares Mehrformatpflaster für Garagenzufahrten und Parkplätze
- Begrünung / Entwässerung über ca. 30 mm breite Längs- und Stoßfuge
- Mit Fase, Fugenanteil: ca. 27%
- Wasserdurchlässigkeit: 7.790 l/s x ha
- Bedarf Fugenmaterial
- Grünfuge: ca. 0,15 m³ / 12,5 m²* Pflanzsubstrat
- Splittfuge: ca. 36 kg/m² Basaltsplitt 1/3

Nutzung 🚶 🚗

Mehrformat 4er-Kombi



16 x 16 cm

24 x 16 cm

24 x 24 cm


40 x 24 cm

* 12,5 m² = ein Regelparkplatz

Kombinationsmöglichkeiten:

Flächengestaltung mit Hydropor Siliton Mehrformat Grünfuge nach dem Schwammstadt-Prinzip: (Bsp: S. 110)

System 02



Siliton Mehrformat

>>> Seite 94

+



Hydropor Siliton
Mehrformat Grünfuge



Oberflächen

Rastermaße

Farben

rinnit

**neu:** Gemischt geliefert:**

16 x 16 x 8 cm

24 x 16 x 8 cm

24 x 24 x 8 cm

40 x 24 x 8 cm

Grünfuge

elegant RI-02



organic RI-02

Ökopflaster



In Kombination mit Siliton Mehrformat rinnit neo³ organic RI-02 (System 02)

** Einzelformate nicht lieferbar

Hydropor Siliton rinnit neo³ elegant RI-02

Hydropor Siliton Einzelformat



Eigenschaften

- Einzelformate für vielfältige Anwendungsmöglichkeiten
- Gerades Kantenprofil mit Microfase
- Als 5 mm Splittfuge oder mit dauerhaft begrünbarer 30 mm Grünfuge
- Fugenanteil Splittfuge ca. 4%; Grünfuge ca. 28%
- Wasserdurchlässigkeit Splittfuge 5.992 l/s x ha; Grünfuge 7.633 l/s x ha
- Fugenmaterial Splittfuge: ca. 6 kg/m² Basaltspalt 1/3 – 2/5
- Fugenmaterial Grünfuge: ca. 0,15 m³ / 12,5 m²* Pflanzsubstrat

Gestaltungsbeispiel Seite 70

Nutzung

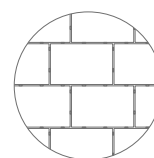
Verlegeart»» rinn.net/verlegemuster

* 12,5 m² = ein Regelparkplatz

Farbe und Oberfläche erleben:
🛒 Jetzt Muster bestellen.



24 x 16 cm



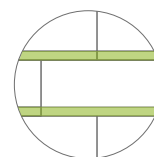
neu



24 x 16 cm



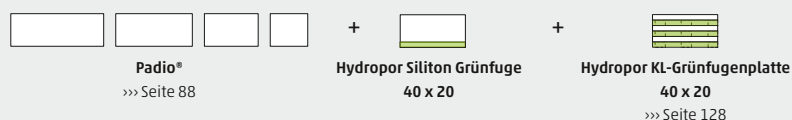
40 x 20 x 8 cm



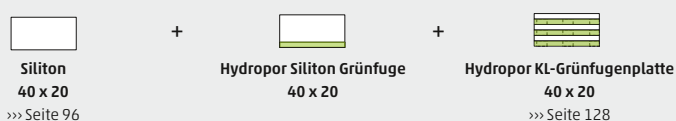
Kombinationsmöglichkeiten mit geschlossenem Pflaster:

Flächengestaltung mit Hydropor Siliton nach dem Schwammstadt-Prinzip: (Bsp: S. 110)


System 01












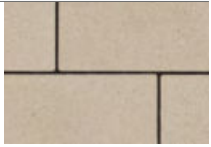












System 03



System 04



Hydropor Siliton rinnit neo³ organic RI-02 40 x 20 cm

Oberflächen	Rastermaße	Farben	
Standard 	24 x 16 x 8 cm Splittfuge	 Anthrazit	 Grau
rinnit   	24 x 16 x 8 cm Splittfuge	 Platin schwarz	
		  elegant RI-02	 organic RI-02
rinnit   	neu: 24 x 16 x 8 cm Grünfuge	  elegant RI-02	 organic RI-02
rinnit   	40 x 20 x 8 cm Grünfuge	  elegant RI-02	 organic RI-02



Hydropor La Strada rustica Sahara-Beige

Hydropor La Strada



Eigenschaften

- Pflaster mit rustikalem Charme, perfekt passend zum Landhausstil oder mediterranen Flair
- Gemischter Reihenverband (zwei Steinbreiten) mit lebendigem Fugenbild
- rustica Oberfläche mit bossierten Steinkanten und Farbspiel
- Lagenweise gemischt geliefert
- Entwässerung über 11 mm breite Fuge
- Fugenanteil ca. 13%
- Wasserdurchlässigkeit 7.767 l/s x ha
- Bedarf Fugenmaterial ca. 8 kg/m² Basaltsplitt 2/5

Kombinierbar mit La Strada Pflaster >>> Seite 93

Gestaltungsbeispiel Seite 64

Nutzung

Verlegeart >>> rinn.net/verlegemuster

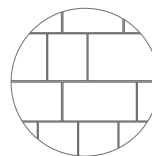
Farbe und Oberfläche erleben:
🛒 Jetzt Muster bestellen.



28 x 15 cm 23 x 15 cm



26,5 x 18 cm 15 x 18 cm





Hydropor La Strada rustica Sahara-Beige

Oberflächen

Rastermaße

Farben

rustica



Gemischt geliefert:**

23 x 15 x 8 cm

28 x 15 x 8 cm

15 x 18 x 8 cm


26,5 x 18 x 8 cm




Eifel-Grau*



Sahara-Beige*



Hydropor La Strada rustica Sahara-Beige



Hydropor Laziano color Beluga-Grau fein



Hydropor Laziano



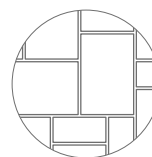
Eigenschaften

- Facettenreiches Pflastersystem, passend zu vielen Baustilen wie klassische Moderne, Altbauten oder Landhausstil
- Verlegung im wilden Verband
- Besonders nuancenreiches Farbspiel
- Oberfläche color fein mit Farbschutz Color Protect
- Gerades Kantenprofil mit Microfase
- Lagenweise gemischt geliefert
- Entwässerung über 10 mm breite Fuge
- Fugenanteil: ca. 10%
- Wasserdurchlässigkeit: 7.889 l/s x ha
- Bedarf Fugenmaterial: ca. 9 kg/m² Basaltsplitt 2/5

Farbe und Oberfläche erleben:
🛒 Jetzt Muster bestellen.



10,5 x 21 21 x 21 cm 31,5 x 21 cm



Kombinierbar mit Laziano® Pflaster >>> Seite 98

Nutzung 🚶 🚗

Verlegeart >>> rinn.net/verlegemuster

Hinweise zum Farbschutz >>> Seite 28



Oberflächen

Rastermaße

Farben

color fein




Gemischt geliefert:**


10,5 x 21 x 8 cm

21 x 21 x 8 cm


31,5 x 21 x 8 cm



Grafit fein*



Beluga-Grau fein*



Jura-Beige fein*



Hydropor Altstadtplaster rustica Sahara-Beige

Hydropor Altstadtplaster



ökopflaster

Eigenschaften

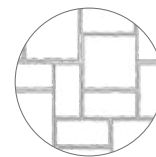
- Rustikales Pflaster mit natürlichem Flair
- Verlegung im wilden Verband, kann auch im Reihenverband verlegt werden
- Lebhaftes, natürliches Fugenbild
- rustica Oberfläche mit bossierten Steinkanten
- Viele passende Produkte mit rustica Oberfläche erhältlich
- Lagerweise gemischt geliefert
- Entwässerung über 10 mm breite Fuge
- Fugenanteil: ca. 9%
- Wasserdurchlässigkeit: 7.556 l/s x ha
- Bedarf Fugenmaterial ca. 12 kg/m² Basaltsplitt 2/5

Farbe und Oberfläche erleben:

Jetzt Muster bestellen.



10,5 x 21 21 x 21 cm 31,5 x 21 cm



Nutzung

Verlegeart»» rinn.net/verlegemuster

Oberflächen

Rastermaße

Farben

rustica



Gemischt geliefert:**

10,5 x 21 x 8 cm

21 x 21 x 8 cm

31,5 x 21 x 8 cm

**Latte Macchiato mit
Strukturoberfläche
vgl. S. 102**



Eifel-Grau*



Sahara-Beige*



Latte Macchiato*

Hydropor KL-Grünfugenplatte color neo³ organic CO-02

Hydropor KL-Grünfugenplatte



Eigenschaften

- Für architektonische Gestaltung
- Hohe Verbundwirkung und Stabilität der Fläche
- In 12 cm Dicke bis 5t Radlast, in 8 cm Dicke bis 0,78t Radlast
- Passende Bänderungssteine zur optischen Abgrenzung von Stellplätzen erhältlich (60 x 40 und 30 x 20 cm)
- Mit Fase
- Eine dauerhafte Begrünung ist möglich
- Stegbreite/Kammergröße: 36 mm
- Fugenanteil: ca. 50%
- Wasserdurchlässigkeit: 7.713 l/s x ha
- Bedarf Fugenmaterial

Stein 8 cm Höhe

Grünfuge: ca. 0,3 m³/12,5 m²* Pflanzsubstrat

Splittfuge: ca. 41 kg/m² Basaltsplitt 2/5

Stein 12 cm Höhe

Grünfuge: ca. 0,5 m³/12,5 m²* Pflanzsubstrat


Splittfuge: ca. 62 kg/m² Basaltsplitt 2/5

Nutzung

Einbauhinweise >>> rinn.net

Begrünung Sedumsprossen: Geeignet sind Sedumsprossen mit ca. 7 Arten. Verwenden Sie ein Substrat für extensive Dachbegrünung.
Rasen: Verwenden Sie Parkplatz- oder Schotter-Rasen. Als Hohlraumfüllung ein Gemisch aus 40% Mutterboden, 20% Sand 0/2, 20% Lava 0/5, 20% Komposterde.

Tipps und Hinweise zur richtigen Begrünung erhalten Sie von unseren Gartenberatern.

Farbe und Oberfläche erleben:
 **Jetzt Muster bestellen.**



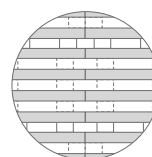
Einzelformate



30 x 30 x 12 cm



40 x 20 x 8 cm



* 12,5 m² = ein Regelparkplatz



Hydropor KL-Grünfugenplatte Standard Grau

Oberflächen	Rastermaße		Farben	
Standard	30 x 30 x 12 cm	<u>Längskammerbreite</u>	<u>Bänderungsstein</u>	
	40 x 20 x 12 cm	3,7 cm	30 x 20 x 12 cm	
	45 x 30 x 12 cm		60 x 40 x 12 cm	
			in Standard Grau	
color	40 x 20 x 8 cm			
			Anthrazit	Grau
				
			elegant C0-02	organic C0-02

Kombinationsmöglichkeiten:

Flächengestaltung mit Grünfugenplatten nach dem Schwammstadt-Prinzip: (S. 110)

System 01Padio®
» Seite 88

+

Hydropor Siliton Grünfuge
40 x 20
» Seite 122

+

Hydropor KL-Grünfugenplatte
40 x 20**System 03**Siliton
40 x 20
» Seite 96

+

Hydropor Siliton Grünfuge
40 x 20
» Seite 122

+

Hydropor KL-Grünfugenplatte
40 x 20



Hydropor Rasenwabe Standard Grau

Hydropor Rasenwabe



Eigenschaften

- Für Garagenzufahrten und Parkplätze
- Hohe Verbundwirkung und Stabilität der Fläche
- Handlich in der Verlegung
- Ohne Fasse
- Kammergröße: 45 x 45 mm
- Fugenanteil: ca. 46%
- Wasserdurchlässigkeit: 7.342 l/s x ha
- Bedarf Fugenmaterial
Grünfuge: ca. 0,46 m³/12,5 m²* Pflanzsubstrat
Splittfuge: ca. 65 kg/m² Basaltsplitt 2/5

Nutzung

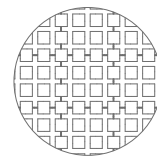
Einbauhinweise >>> rinn.net

* 12,5 m² = ein Regelparkplatz


Farbe und Oberfläche erleben:
🛒 Jetzt Muster bestellen.




20 x 20 cm





Oberflächen	Rastermaße		Farben
Standard	20 x 20 x 8 cm <u>Kammergröße</u> 4,5 x 4,5 cm	<p>Für Flächen mit Begrünungsanteil 50%</p> <p><u>Sedumsprossen</u>: Geeignet sind Sedumsprossen mit ca. 7 Arten. Verwenden Sie ein Substrat für extensive Dachbegrünung.</p> <p><u>Rasen</u>: Verwenden Sie Parkplatz- oder Schotter-Rasen. Als Hohlraumfüllung ein Gemisch aus 40% Mutterboden, 20% Sand 0/2, 20% Lava 0/5, 20% Komposterde.</p> <p>Tipps und Hinweise zur richtigen Begrünung erhalten Sie von unseren Gartenberatern.</p>	 Grau



Hydropor Rasenwabe Standard Grau



Platten


Produktsysteme

188 Übersicht 

190 Medino

192 Vilago

194 Signo

196 Übersicht 

198 silkstone®

200 trendstone

202 plainstone

203 cultstone® neu

204 rinnit



206 rinnero

207 belino

In Form für den lockeren Stil. **Medino Platten**

Gewollt: Natürliche, authentische rustica Oberfläche mit bossierten Steinkanten und dezenten, warmen Farbnuancen. Mit ihren Abstufungen erzeugen die Medino Platten ein lebendiges Gesamtbild. Gekonnt: Durch die Oberfläche color fein mit geraden Steinkanten ergeben sich jetzt noch mehr Gestaltungsmöglichkeiten. Nicht ausschließlich, aber vor allem auch für die Kombination mit einem modernen Baustil. Ein Kontrast ist kein Widerspruch. Trauen Sie sich.







Medino Platten Seite 190
rustica Sahara-Beige

Romano Mauer Seite 230
mit passender Abdeckung

Blockstufen Seite 268
beides in rustica Beige-Braun

Im Trend: Die kräftigen Grau-Nuancen von color Vento-Grau fein **mit Color Protect** und Farbspiel (kleines Bild)







Medino Platten
rustica Latte Macchiato

Seite 190

Romano Mauer
rustica Beige-Braun

Seite 230




Mit Mauern können Geländesprünge geschickt in nutzbare Flächen verwandelt werden.

Tipp: Sehen Sie sich Ihr Wunschprodukt vor dem Kauf im nassen Zustand an. Idealerweise in einem der Rinn Ideengärten. Hier bekommen Sie einen realistischen Eindruck davon, wie das Produkt bei Regen aussieht.





Gerade Linienführung und Klarheit in der Gestaltung: Mit Vilago Platten können Sie rund ums Haus in einem Look gestalten. Feine Glimmer-Anteile erzeugen im Sonnenlicht zarte Lichtreflexe. Der seidenmatte Glanz und die weiche Haptik der clearstone Oberfläche sehen edel aus und fühlen sich toll an, wenn man draußen barfuß läuft. Drei Farbtöne aus der neo³ Palette, geschützt mit Color Protect, stehen für Ihre Gestaltung zur Auswahl.





» Seite 192

Platten

Samtig feine
Oberfläche.
Tolles Barfuß-
gefühl.







Signo Platten
rinnit neo³ elegant RI-02
120 x 60 cm

Ton-in-Ton-Kombination

Blockstufen

Sitzblöcke

Vario-Palisaden

jeweils in
rinnit neo³ elegant RI-02

Seite 194

Seite 268


Seite 284

Seite 256

Das Format für große Ansprüche. **Signo Platten**

Sie mögen es großzügig und elegant? Dann gehört das markante Format der Signo Platten zur ersten Wahl auf Wegen oder weitläufigen Flächen.

Sie können sich so einiges vorstellen? Mit der Auswahl an Farben passen Signo Platten zu vielen Baustilen. Sie lieben es, anders zu denken? Mit den Signo Stufenplatten oder dem Padio® Pflastersystem ergeben sich ganz neue Gestaltungsmöglichkeiten.







Tipp: Kombiniert man Signo Platten mit dem Padio® Pflastersystem, ergeben sich neue, spannende Gestaltungsvarianten. Die Formate sind so aufeinander abgestimmt, dass der Fugenverlauf von einem zum anderen System aufgegriffen wird. Eine ideale Ergänzung für Steigungen: Signo Stufenplatten >>> Siehe Seite 266



Signo Platten

rinnit Platin schwarz

120 x 60 cm

mit Farbschutz Color Protect

Hydropor Padio

color Beluga-Grau fein

Seite 194

Im Eingangsbereich

Blockstufen

in Maßanfertigung

rinnit Platten

80 x 40 cm

jeweils in Platin schwarz

Seite 116

Seite 270

Seite 204



**Farbschutz
Color Protect**
Seite 28





Signo Platten
rinnit neo³ organic RI-02
120 x 60 cm

Seite 194

Eingangsbereich

Signo Platten
Padio®
jeweils in
rinnit neo³ organic RI-02
Randsteine
Blockstufen Podest
Mauerteil
jeweils rinnit Basalt

Seite 194

Seite 88

Seite 212

Seite 272

Seite 250




Gestaltungsidee
vom


RINN
IDEEN
GARTEN

>>> Seite 16





Signo Platten
rinnit neo³ elegant RI-02

Seite 194

Stelen
(Grundstücksbegrenzung)

Seite 255

Mauerwinkel
(Hangbefestigung und zur
Gestaltung der Terrasse)
beides in rinnit Basalt

Seite 246

Stilvoll draußen
wohnen.


trendstone Platten

Einladende Holzoptik, edle Marmor-Ästhetik oder klassisch schlichte Betonanmutung – die Oberflächen von trendstone unterstreichen den individuellen Stil und setzen auf der Terrasse feine Akzente. Ohne gestalterischen Bruch erweitern Sie Ihren Wohnraum nach draußen. Die modernen Designs und das großzügige Plattenformat sprechen eine klare Sprache: Fühlen Sie sich draußen genauso wohl wie drinnen!

Rinn Qualität aus Beton mit zeitlosem Design:

- Vier Oberflächen, 10 Farben
- Naturnahe, moderne Optik
- Dicke 4,2 bzw. 5 cm – einfach in Splitt zu verlegen
- Pflegeleicht durch Beschichtung RSF 5
- 10 Jahre Nachkaufgarantie auf das Design
- In Deutschland produziert





4 Oberflächen:



Tauchen Sie ein in
eine neue Welt der Grautöne für
ein architektonisches Ambiente.



geos Dolomit dunkelgrau

geos Schiefer dunkel

wood Eiche anthrazit

picto Grau

sono Art grau

geos Dolomit grau


» Seite 200

Sechs Farben stehen Ihnen für die Gestaltung Ihres architektonischen Außenbereiches zur Verfügung. Die naturgetreuen Designs in Schiefer, Dolomit oder Beton mit unterschiedlichen Strukturen sind nicht nur ein Blickfang, sondern versprechen zeitlose Eleganz, an der Sie lange Freude haben.




natural living


Ihr Stil charmant in
Szene gesetzt. In warmer
Holz- oder Betonoptik.




wood Eiche hell



wood Eiche grau




geos Savona beige



geos Dolomit hellbeige

» Seite 200

Sehr beliebt sind Designs in hellem oder dunklem Holz. Diese passen perfekt zum skandinavischen Stil oder dem angesagten Vintage-Style. Betonoptiken in warmen, changierenden Beigetönen verleihen dem Boden in Ihrem Outdoor-Bereich eine außergewöhnliche Note. Treffen Sie Ihre Wahl aus vier trendigen Farben.



**trendstone Platten**

wood Eiche hell

90 x 30 cm

Seite 200

silkstone® Platten

Silva

80 x 40 cm

Seite 198

mit Beschichtung RSF 5**Oberflächenschutz**

und Fleck-und-weg-Effekt

Eingang**Siliton Pflaster**

Seite 96

Signo Platten

Seite 194

beide in rinnit Platin schwarz

Signo Stufenplatten

Seite 266

rinnit neo³ elegant RI-02





trendstone Platten

Picto grau, 80 x 40 cm

geos Dolomit grau, 60 x 60 cm

(kleines Bild unten)

mit Beschichtung RSF 5

Oberflächenschutz

und Fleck-und-weg-Effekt



Seite 200

Bindersteine

Seite 216

Signo Stufenplatten

Seite 266

Signo Platten

Seite 194

(als Trittplatten zur Terrasse)

jeweils in rinnit Platin schwarz

Scona Mauer

Seite 232

rinnit neo³ elegant RI-02



trendstone
sono Art grau
80 x 40 cm
mit Beschichtung RSF 5
Oberflächenschutz
und Fleck-und-weg-Effekt

Seite 200




Sitzblock
Randsteine
jeweils in rinit Platin schwarz

Seite 284

Seite 212







Großes Format. Feine Oberflächen. **silkstone® Platten**

Die Entscheidung für silkstone® ist immer eine Entscheidung für Größe. Wer weiträumige Platzverhältnisse nutzen kann und sich für einen urbanen Stil entschieden hat, sollte silkstone® Platten in die Gestaltung der Außenflächen einbeziehen. Das ausgesprochen großzügige Format und die fast samtigen Oberflächen schaffen den perfekten Auftritt für eine moderne Architektur.



Platten

silkstone® Platten
Grau
mit Imprägnierung RSF 3
Oberflächenschutz
100 x 50 cm

Seite 198



Aufgang vom Garten
Blockstufen
Standard Anthrazit
Siliton Pflaster
Standard Anthrazit

Seite 268

Seite 96



silkstone Platten

Silva

mit Beschichtung RSF 5
Oberflächenschutz

und Fleck-und-weg-Effekt
100 x 50 cm

Seite 198



Blockstufen

Seite 270

Signo Mauerteile

Seite 248


jeweils in cultstone® Grau

Eingangsbereich

Padio®

Seite 88

rinnit neo³ rinnit RI-01





Einfassungen
ab Seite 210



silkstone® Platten
Anthrazit
mit Imprägnierung RSF 3
Oberflächenschutz
100 x 50 cm

Seite 198



Randsteine
Standard Anthrazit

Seite 212

Padio®
rinnit Platin schwarz

Seite 88


Blockstufen
rinnit Platin schwarz

Seite 268

Auf Wegen oder als Belag für Stufenpodeste lassen die großen Platten ruhige Flächen mit geringem Fugenanteil entstehen.



Platten




Gestaltungsidee
vom

RINN
IDEEN
GARTEN

>>> Seite 16

Facettenreich: Gestaltung mit Wasser


Wasser ist wichtig für alle Lebewesen. Es beeinflusst unsere Sinne und bereichert die Gartengestaltung in kleinen und größeren Gärten. Plätschernd in Bewegung oder als stille Fläche kann es beruhigend wie auch belebend wirken, neue Gartenbereiche und Ruhezonen schaffen. Auch Vögel und Insekten freuen sich an der kühlen Erfrischung. Brunnen, Wasserlauf oder Gartenteich: Die Möglichkeiten, Wasser zu integrieren, sind vielfältig.




Ruhezone



Linienführung



Kaskaden aus Serienprodukten (Signo) oder...




... als Sonderanfertigung

Gestalten Sie nach Ihren Vorstellungen.

Unser Brunnensortiment bietet Ihnen viele Varianten, Brunnen und Wasserläufe zu gestalten. Darüber hinaus sind Ihrer Fantasie kaum Grenzen gesetzt, wenn Sie sich für eine Sonderanfertigung entscheiden. Unsere Gartenberater geben Ihnen gerne wertvolle Tipps. Mehr zum Thema »Wasser im Garten« unter: www.rinn.net/wasser





rinnit Platten
neo³ elegant RI-02
mit Grundschrift RSF 1
60 x 60 cm

Seite 204

Blockstufen
rinnit neo³ elegant RI-02

Seite 268

Natürlich veredelt. Ein Original. **rinnit Platten**



Die Natur macht Unterschiede. Und wir machen das auch. Unsere rinnit Platten sind nicht geschliffen, sondern gestrahlt. Das Ergebnis ist eine angeraute Oberfläche, die natürlich aussieht und sich auch so anfühlt: natürlich schön. Wenn Sie sich für rinnit entscheiden, eröffnet sich Ihnen die größte Produktvielfalt in unserem Sortiment – für eine stimmige Gestaltung rund ums Haus.







rinnit Platten
neo³ elegant RI-02
mit Grundschrift RSF 1
80 x 40 cm



Seite 204

Sitzblöcke
Mauerteile
beides in rinnit Basalt

Seite 284

Seite 250

Eingangsbereich

Padio® Pflaster
rinnit neo³ elegant RI-02

Seite 88

Blockstufen

Seite 268

Randsteine

Seite 212

beides in rinnit Basalt






neu

cultstone® 120 x 120 cm

*puristisch gedacht.
Groß gestaltet.*

Die großformatigen cultstone® Platten im Format 120 x 120 cm schaffen mit wenigen Fugen eine ruhige, harmonische Fläche und verleihen Terrassen einen klaren, modernen Charakter. Ob auf großzügigen oder kleineren Flächen – das reduzierte Design lässt den Außenbereich weitläufig und geordnet wirken. Erhältlich in edlem Sichtbeton Grau, verbinden die Platten zeitlose Eleganz mit einer puristischen Formsprache. Wie ein Naturprodukt entwickelt Sichtbeton über die Jahre seinen charakteristischen Look und gewinnt dabei an Ausdruck. Auf Wunsch ist die Oberfläche auch feingestrahlt erhältlich.



Sichtbeton Grau

» Seite 203

Ein Look:
Pflanzgefäß und
Sitzblock in
cultstone Oberfläche







silkstone® Platten

Silva

mit Beschichtung RSF 5
Oberflächenschutz

und Fleck-und-weg-Effekt
100 x 50 cm

Seite 198



Mauerteile

Seite 250

Blockstufen

Seite 268


Sitzblöcke

Seite 284

jeweils in

rinnit neo³ elegant RI-02





silkstone® Platten

Cano

mit Beschichtung RSF 5
Oberflächenschutz

und Fleck-und-weg-Effekt
80 x 40 cm

Seite 198



Blockstufen

cultstone® Sichtbeton Grau

Sitzblöcke

cultstone® Sichtbeton Grau
und mit Edelstahl-Wasserschütte

Seite 270


Seite 284

Details gefragt: Poolumrandungen

Sommer, Sonne, Entspannung am Pool. So fühlt sich ein perfekter Tag an – die Beine im Wasser baumeln lassen und das kühle Nass genießen. Perfekt fürs Auge: Wenn der Pool sich in die Gesamtgestaltung integriert, wird er zum Highlight im privaten Gartendomizil. Diese Harmonie nimmt man nicht bewusst wahr, sie ist einfach spürbar – perfekt eben.



Terrassenplatten mit Sichtkanten

Ideal für einen nahtlosen Übergang von Terrasse zu Pool. Wählen Sie aus 5 Oberflächen und 40 Farben. Sichtkantenplatten gibt es in allen Formaten, auch mit Schenkel bis 10 cm Höhe.




Sichtkantenplatten ohne Schenkel





Nach Maß: in der Variante Modern und Classic

Diese hochwertigen Poolumrandungen können Sie ganz nach Ihren Anforderungen anpassen. Innen- und Außenradien oder Innen- und Außenecken sind hier kein Problem. So geben Sie auch anspruchsvollen Poolformen einen angemessenen Rahmen. Mehr Infos und Inspirationen unter www.rinn.net/pool





Einfach. Gut. belino Platten

Eine klassische Platte in Wirkung und Format: Genau das ist ihre Stärke. Die homogene Oberfläche und vier Farben ermöglichen vielfältige Gestaltungsmöglichkeiten zu einem günstigen Preis und in gewohnter Rinn Qualität.



Platten



belino Platten

Negro
60 x 40 cm

Seite 207

Im Eingangsbereich

belino Platten


Negro

Seite 207

Blockstufen

cultstone® Sichtbeton Grau


Seite 268





Einfach edel. Einfach angenehm. **plainstone Platten**

Wer es modern, aber nicht ganz so puristisch haben möchte, ist hier genau richtig. Die seidenmatt geschliffene plainstone Oberfläche mit Microstruktur lässt fein abgestimmte Natursteinkörnungen klar hervortreten. Das wirkt nicht nur sehr hochwertig, es fühlt sich auch so an. Wer es zudem noch pflegeleicht mag, wird die plainstone Platten mit dem Rinn Schutz Faktor 3 (RSF 3) sehr mögen.



plainstone Platten
neo³ elegant PL-02
mit Imprägnierung RSF 3
Oberflächenschutz
80 x 40 cm

Seite 202





Catania Mauer
rustica Basalt-Anthrazit
Blockstufen
Mauerteil
jeweils in rinnit Basalt

Seite 236

Seite 268

Seite 250





plainstone Platten
neo³ organic PL-03
mit Imprägnierung RSF 3
Oberflächenschutz
80 x 40 cm

Seite 202



Blockstufen
rinnit Platten
Mauerwinkel
jeweils in
rinnit neo³ organic RI-03

Seite 270

Seite 204



Seite 246

Brunnen Plate
rinnit Basalt

Seite 288

Schöne Akzente mit bestem Schutz. **rinnero Platten**

Verbinden Sie Wohnung und Garten harmonisch miteinander. Für eine exklusive Gestaltung stehen Ihnen drei Farben zur Verfügung. Die charakteristische, nuancierte Farbgebung dieser Platten lässt Ihre Gestaltung lebendig wirken. Die Beschichtung RSF 5 Oberflächenschutz verhindert das Eindringen von Schmutz, garantiert hohe Farbbeständigkeit und leichte Pflege.





Platten



rinnero Platten

Lava-Grau

mit Beschichtung RSF 5

Oberflächenschutz

und Fleck-und-weg-Effekt

Seite 206



Toskana Mauer

rustica Grau-Anthrazit

Seite 238



Gestaltung mit einem System oder einer Farbe rund ums Haus.

Begeh- und befahrbare Platten

Ganz Ihr Stil. Ob **Terrassen, Gehwege oder Hof und Einfahrt** – unsere Plattensysteme Medino, Vilago und Signo sind mit dem **PKW befahrbar** und deshalb für jede Belastung die richtige Wahl. So erreichen Sie mit nur einem Plattensystem eine einheitliche Gestaltung. Oder Sie entscheiden sich bewusst für einen Kontrast und kombinieren mit einem anderen Produkt. So oder so – mit vielen Farbtönen setzen Sie genau die Akzente, die zu Ihrem Haus passen.

Produktsystem

Rastermaße

Oberfläche

Farben




Medino

Gemischt geliefert:
17,5 x 35 cm
35 x 35 cm
52,5 x 35 cm

color fein



rustica




>>> Seite 190

Vilago

60 x 30 cm

clearstone



>>> Seite 192

Signo

120 x 60 cm

rinnit



>>> Seite 194

Veredelungsgrad Oberflächen

Basis — Komfort — Premium





Medino Platten rustica Sahara-Beige

Medino Platten

Eigenschaften

- Vielseitiges Plattensystem, passend zu vielen Baustilen
- Geeignet für die Gestaltung rund ums Haus
- PKW befahrbar
- Verlegung im wilden Verband mit lebendiger Flächenwirkung
- color fein Oberfläche mit Minifase und Farbschutz Color Protect
- rustica Oberfläche mit bossierten Kanten
- Harmonisches Farbspiel
- Viele passende Produkte wie Mauern, Stufen und Palisaden mit rustica Oberfläche erhältlich
- Lagenweise gemischt geliefert

Gestaltungsbeispiele Seite 80, 134, 136

Nutzung  

Verlegeart >>> rinn.net/verlegemuster

Einbauhinweise >>> rinn.net

Hinweise zum Farbschutz >>> Seite 28



Farbe und Oberfläche erleben:
🛒 Jetzt Muster bestellen.





Oberflächen

Rastermaße

Farben

color fein



Gemischt geliefert**:
17,5 x 35 x 6,5 cm
35 x 35 x 6,5 cm
52,5 x 35 x 6,5 cm



Beluga-Grau fein*



Jura-Beige fein*



Vento-Grau fein*



Siena-Beige fein*

rustica



Gemischt geliefert**:
17,5 x 35 x 6,5 cm
35 x 35 x 6,5 cm
52,5 x 35 x 6,5 cm



Eifel-Grau*




Sahara-Beige*



Latte Macchiato*





Vilago Platten clearstone neo³ elegant CL-03

Vilago Platten

Eigenschaften

- Geradlinige, moderne Gestaltung mit nur einem Format
- Zur stilvollen Gestaltung von Terrassen und Höfen
- Geeignet für die Gestaltung rund ums Haus
- PKW befahrbar
- Verlegung im Reihenverband mit klarer Linienführung
- Klare Farbwirkung
- Mit Glimmer-Anteilen für dezente Lichtreflexe
- Satinierte, samtig feine clearstone Oberfläche mit Minifase
- Farbschutz Color Protect

Gestaltungsbeispiel Seite 138

Nutzung

Verlegeart >>> rinn.net/verlegemuster


Einbauhinweise >>> rinn.net

Hinweise zum Farbschutz >>> Seite 28

Farbe und Oberfläche erleben:
🛒 **Jetzt Muster bestellen.**



60 x 30 cm



Vilago Platten clearstone neo³ elegant CL-03

Oberflächen

Rastermaße

Farben

clearstone

60 x 30 x 6,5 cm



elegant CL-04



elegant CL-03



organic CL-02

Platten



Vilago Platten clearstone neo³ elegant CL-03



Signo Platten rinnit neo³ elegant RI-02

Signo Platten



Eigenschaften

- Großformatige Platten mit vielen Gestaltungsmöglichkeiten rund ums Haus
- Perfekt für einen modernen Baustil
- PKW befahrbar
- Als stahlsandgestrahlte, naturraue rinnit Oberfläche

Kombinierbar

- Mit Padio® Pflaster >>> Siehe Seite 88
- Mit Signo Stufenplatten >>> Siehe Seite 266

Gestaltungsbeispiele Seite 132, 140, 142, 144, 146

Nutzung  

Verlegeart >>> rinn.net/verlegemuster

Einbauhinweise >>> rinn.net

Hinweise zum Farbschutz >>> Seite 28



Farbe und Oberfläche erleben:
🛒 **Jetzt Muster bestellen.**



120 x 60 cm



Oberflächen

Rastermaße

Farben

rinnit

120 x 60 x 8 cm



Basalt



Platin schwarz



elegant RI-02



organic RI-02

Platten



Signo Platten rinnit neo³ elegant RI-02



silkstone® Platten Silva

Verschiedene Oberflächen für unterschiedliche Ansprüche. **Begehbare Platten**

Vielfalt formt Ideen. Gemütlich oder modern. Mediterran oder klassisch. Unser Plattensortiment bietet viele Farben, kann zahlreiche Baustile und erzeugt mit verschiedenen Formaten sehr unterschiedliche Wirkungen. Aber es gibt noch mehr Kriterien: Für **Gehwege und Terrassen** ist die Beschaffenheit der Oberflächen wichtig. Welcher Beanspruchung sind sie ausgesetzt? Vielleicht ist ein Oberflächenschutz für Sie die richtige Lösung? Lassen Sie sich inspirieren.

Veredelungsgrad Oberflächen →



Basis — Komfort — Premium

Oberflächen Oberflächenschutz Rastermaße Farben

silkstone®



80 x 40 cm
100 x 50 cm




»» Seite 198

trendstone



80 x 40 cm
80 x 40 cm
100 x 50 cm
90 x 30 cm



»» Seite 200

plainstone



80 x 40 cm




»» Seite 202

cultstone®



120 x 120 cm



»» Seite 203

rinnit



40 x 40 cm
60 x 40 cm



Mit
Grundschrift RSF 1

60 x 60 cm
80 x 40 cm
60 x 30 cm
80 x 40 cm



»» Seite 204

rinnero



60 x 40 cm




»» Seite 206

belino



40 x 40 cm
60 x 40 cm



»» Seite 207



silkstone® Platten Grau

silkstone® Platten

Eigenschaften

- Feingestrahlt (RSF 3); geschliffen und feingestrahlt (RSF 5)
- Farbgebung durch Natursteinzuschläge
- Samtig feine, homogene Oberfläche
- Puristische Optik, perfekt zu moderner Architektur
- Gute Rutsicherheit, auch geeignet für Barfuß-Nassbereiche (Gruppe B, GUV-I 8527)

Nutzung

Gestaltungsbeispiele Seite 160, 162, 164, 174,

Verlegeart >>> rinn.net/verlegemuster

Einbauhinweise >>> rinn.net

Hinweise zum Oberflächenschutz >>> Seite 30

Hinweis zur Rutschhemmung >>> Seite 290

Farbe und Oberfläche erleben:

Jetzt Muster bestellen.



Oberflächenschutz

Rastermaße

Imprägnierung RSF 3



80 x 40 x 4,2 cm
100 x 50 x 5 cm



Sockelstein
40 x 1,2 x 9,7 cm

Sichtkantenplatten
erhältlich

Farben



Anthrazit RSF 3



Grau RSF 3



Hellbeige RSF 3



Die samtig feine Struktur ist charakteristisch für diese Terrassenplatten. Die großen Formate der silkstone® Platten eignen sich perfekt für eine moderne Außenanlage. Die hochwertigen Oberflächen in edlen Grau- und Beigetönen unterstreichen ein architektonisches Ambiente. Ihre Pflegeleichtigkeit erhalten unsere silkstone® Platten durch den Rinn Oberflächenschutz – entweder

imprägniert oder beschichtet. Zeitlos elegant und dabei langanhaltend schön werden Gartenliebhaber lange Freude an diesen Produkten haben.


Oberflächenschutz

Rastermaße

Beschichtung RSF 5



60 x 60 x 3,8 cm
80 x 40 x 3,8 cm
100 x 50 x 4,8 cm



Sockelstein
40 x 1,2 x 9,7 cm

Sichtkantenplatten
erhältlich

Farben



Cano **RSF 5**



Silva **RSF 5**



Perla **RSF 5**



trendstone Platten picto Grau

trendstone Platten



Eigenschaften

- Oberflächen mit naturnahen und modernen Designs wie Holz, Stein oder Beton
- 10 Jahre Nachkaufgarantie auf Designs
- Robust und pflegeleicht mit Beschichtung RSF 5
- Gute Rutschsicherheit, auch geeignet für Barfuß-Nassbereiche (Gruppe B, GUV-I 8527)

Nutzung

Gestaltungsbeispiele Seite 148, 154, 156, 158

Verlegeart >>> rinn.net/verlegemuster

Einbauhinweise >>> rinn.net

Hinweise zum Oberflächenschutz >>> Seite 31

Hinweis zur Rutschhemmung >>> Seite 290

Farbe und Oberfläche erleben:
🛒 **Jetzt Muster bestellen.**



Oberflächenschutz

Rastermaße

Farben

Beschichtung RSF 5



SONO

80 x 40 x 4,2 cm
100 x 50 x 5 cm

Art grau **RSF 5**

picto

80 x 40 x 4,2 cm

Grau **RSF 5**

wood

90 x 30 x 5 cm

Eiche anthrazit **RSF 5**Eiche hell **RSF 5**Eiche grau **RSF 5**

Für alle Farben: Sockelstein 40 x 1,2 x 9,7 cm – **Sichtkantenplatten erhältlich**

















trendstone Platten wood Eiche hell

Draußen wohnen – mit den trendstone Platten ist dieser Wunsch ganz einfach realisierbar. Für jeden Wohnstil hat Rinn die passende Terrassenplatte, mit der Sie das Wohnzimmer auf die Terrasse holen können. Egal, ob Liebhaber skandinavischer Einrichtungen, Anhänger des legeren Vintage-Stils oder Fans des architektonisch-

puristischen Designs – die Kollektion bietet die passende Oberfläche und Farbe. Mit dem besten Oberflächenschutz von Rinn ausgerüstet, sind die Platten besonders reinigungsfreundlich und absolut gartenfesttauglich. „Ihren Lifestyle genießen – draußen wie drinnen“, heißt die Devise.

Platten

Oberflächenschutz	Rastermaße	Farben
Beschichtung geos RSF 5   	80 x 40 x 4,2 cm  <hr/> 80 x 40 x 4,2 cm 100 x 50 x 5 cm   <hr/> 80 x 40 x 4,2 cm 60 x 60 x 4,2 cm 100 x 50 x 5 cm   	 Schiefer dunkel RSF 5 <hr/>  Savona beige RSF 5 <hr/>  Dolomit dunkelgrau RSF 5  Dolomit grau RSF 5 <hr/>  Dolomit hellbeige RSF 5

Für alle Farben: Sockelstein 40 x 1,2 x 9,7 cm – Sichtkantenplatten erhältlich

plainstone Platten neo³ organic PL-03

plainstone Platten

Eigenschaften

- Seidenmatt geschliffen
- Farbgebung durch Natursteinzuschläge
- Fein abgestimmte Mineralsplitt
- Feine Oberfläche mit Mikrostruktur
- Oberfläche mit guter Rutschsicherheit (R11)
- Hochwertige Optik

Nutzung

Gestaltungsbeispiele Seite 182, 184

Verlegeart >>> rinn.net/verlegemuster

Einbauhinweise >>> rinn.net

Hinweise zum Oberflächenschutz >>> Seite 30

Farbe und Oberfläche erleben:

 **Jetzt Muster bestellen.**



Oberflächenschutz

Rastermaße

Farben

Imprägnierung RSF 3

80 x 40 x 3,8 cm




Sockelstein
40 x 1,2 x 9,7 cm


Sichtkantenplatten
erhältlich



elegant PL-02 RSF 3



organic PL-02 RSF 3



elegant PL-03 RSF 3



organic PL-03 RSF 3





cultstone® Platten neu

Eigenschaften

- Sichtbeton höchste Güteklasse, lunkefrei und hochfest
- Entwickelt über die Jahre einen charakteristischen Look
- Verschleißfest und höchster Frost-Tausalz-widerstand
- Oberfläche mit guter Rutschsicherheit (R11)
- Seiten mit glatt geschalteter Sichtkante
- Auf Wunsch auch mit feingestrahelter Oberfläche

Nutzung

Kombinierbar mit Signo Stufen >>> Seite 266

Gestaltungsbeispiel Seite 172

Verlegeart >>> rinn.net/verlegemuster

Farbe und Oberfläche erleben:
 Jetzt Muster bestellen.




Oberflächenschutz


Rastermaße

Farben

120 x 120 x 6 cm



Sichtbeton Grau R11

rinnit Platten neo³ elegant RI-02

rinnit Platten

Eigenschaften

- Stahlsandgestrahlt
- Farbgebung durch Natursteinzuschläge
- Feinraue, sehr griffige Oberfläche
- Homogene Optik, passend zu vielen Baustilen

Nutzung

Gestaltungsbeispiele Seite 48, 168, 170, 184

Verlegeart >>> rinn.net/verlegemuster

Einbauhinweise >>> rinn.net

Hinweise zum Oberflächenschutz >>> Seite 30

Farbe und Oberfläche erleben:

Jetzt Muster bestellen.



Oberflächenschutz

Rastermaße

Farben

Grundschutz RSF 1



60 x 60 x 4,2 cm
80 x 40 x 4,2 cm



Sockelstein
40 x 1,2 x 9,7 cm
Sichtkantenplatten
erhältlich



Platin schwarz **RSF 1**

neu: 60 x 30 x 4,2 cm
80 x 40 x 4,2 cm



Sockelstein
40 x 1,2 x 9,7 cm
Sichtkantenplatten
erhältlich




organic **RI-02 RSF 1**

80 x 40 x 4,2 cm



Sockelstein
40 x 1,2 x 9,7 cm
Sichtkantenplatten
erhältlich



organic **RI-03 RSF 1**

neu: 60 x 30 x 4,2 cm
60 x 60 x 4,2 cm
80 x 40 x 4,2 cm




Sockelstein
40 x 1,2 x 9,7 cm
Sichtkantenplatten
erhältlich



elegant **RI-02 RSF 1**



rinnit Platten neo³ elegant RI-02



Mit rinnit entscheiden Sie sich für eine Oberfläche, die natürliche Haptik mit technischer Präzision verbindet. Durch das Stahlsandstrahlen entsteht eine charakteristisch naturraue Struktur – robust, langlebig und authentisch im Ausdruck. rinnit steht für die größte Produktvielfalt im Rinn Sortiment: Pflaster, Platten, Stufen, Mauerwinkel oder Stelen – alles in einem harmonischen Stil kombinier-

bar. Die rinnit Farbtöne finden Sie im gesamten Produktspektrum wieder. Neben den dunklen Klassikern Platin Schwarz und Basalt eröffnen die neo³ Farbwelten elegant und organic neue Möglichkeiten – auch in Kombination mit anderen Oberflächen wie color mit lebendigem Farbspiel.

Oberflächenschutz

Rastermaße

Farben




40 x 40 x 4,2 cm
60 x 40 x 4,2 cm



Sockelstein
40 x 1,2 x 9,7 cm
Sichtkantenplatten
erhältlich



Basalt



rinnit Platten Platin schwarz

Ein Hinweis zu Farben: Unsere Farben sind Naturprodukte. Wenn Sie unterschiedliche Formate in der gleichen Farbe kombinieren, kann es zu fein nuancierten Farbabweichungen zwischen den Formaten kommen. Solche Abweichungen sind formatbedingt und stellen keinen Mangel dar.



rinnero Platten Lava-Grau

rinnero Platten

Eigenschaften

- Oberfläche mit ausgewogenem, nuanciertem Farbspiel
- Lebendige Flächenwirkung
- Robust und pflegeleicht mit Beschichtung RSF 5
- Farben passend zu vielen color und rustica Produkten
- Gute Rutschsicherheit, auch geeignet für Barfuß-Nassbereiche (Gruppe B, GUV-I 8527)

Nutzung

Gestaltungsbeispiel Seite 186

Verlegeart >>> rinn.net/verlegemuster

Einbauhinweise >>> rinn.net

Hinweise zum Oberflächenschutz >>> Seite 31

Hinweis zur Rutschhemmung >>> Seite 290

Farbe und Oberfläche erleben:
🛒 Jetzt Muster bestellen.



Oberflächenschutz

Rastermaße

Farben

Beschichtung RSF 5

60 x 40 x 4,2 cm

Sockelstein
40 x 1,2 x 9,7 cm

Sichtkantenplatten
erhältlich



Lava-Grau* RSF 5



Kiesel-Grau* RSF 5



Cotta-Beige* RSF 5



belino Platten Scuro

belino Platten

Eigenschaften


- Stahlsandgestrahlt
- Farbgebung durch Natursteinzuschläge
- Feinraue Oberfläche
- Zeitlose Optik

Nutzung

Gestaltungsbeispiel Seite 180

Verlegeart >>> rinn.net/verlegemuster

Einbauhinweise >>> rinn.net

Farbe und Oberfläche erleben:
 **Jetzt Muster bestellen.**



Oberflächenschutz

Rastermaße

40 x 40 x 4,2 cm
 60 x 40 x 4,2 cm



Farben




Negro



Scuro



Bianco



Claro





Einfassungen

210 Übersicht

Produktsysteme

212 Randsteine


214 Bänderungssteine

216 Bindersteine




Gestaltung bis ins Detail. Praktisch und schön: **Einfassungen**

Einfassungen dienen zur **Begrenzung und Stabilisierung** von Pflaster- oder Plattenflächen. Welche Steine für Sie die richtigen sind, richtet sich nach Ihren baulichen Anforderungen und Ihrem Geschmack. Egal, ob die Einfassung auf **gleicher Höhe oder erhöht** zu den angrenzenden Flächen sein soll, oder ob sie einen **Höhenversatz ausgleichen** muss: In unserem Sortiment finden Sie Rand-, Binder- und Bänderungssteine für Ihre Gegebenheiten und natürlich in den **passenden Farben und Oberflächen** zu allen Bodenbelägen.















Bänderungssteine




Bindersteine



Einfassungen

		Randsteine	Bänderungssteine	Bindersteine
	Standard Anthrazit	●		●
	Standard Grau	●		●
	color organic CO-03	●		
	color organic CO-02	●		
	rustica Anthrazit		●	●
	rustica elegant RU-02			●
	rustica organic RU-03			●
	rustica organic RU-02			●
	rinnit Basalt	●	●	●
	rinnit Platin schwarz	●	●	●
	rinnit elegant RI-02	●		●
	rinnit organic RI-02	●		●



Randsteine rinnit Basalt

Randsteine


Eigenschaften

- Bauteil zum Kantenabschluss, zur Randeinfassung, als Randbegrenzung oder zur Trennung von Beeten
- Kann auf einer Ebene mit dem Bodenbelag oder erhöht als deutliche Abgrenzung eingebaut werden
- Passend zu allen Materialqualitäten
- Randsteine: einseitig gefast

Gestaltungsbeispiele Seite 52, 66, 158, 164, 170

Einbauhinweise >>> rinn.net

Farbe und Oberfläche erleben:

 **Jetzt Muster bestellen.**

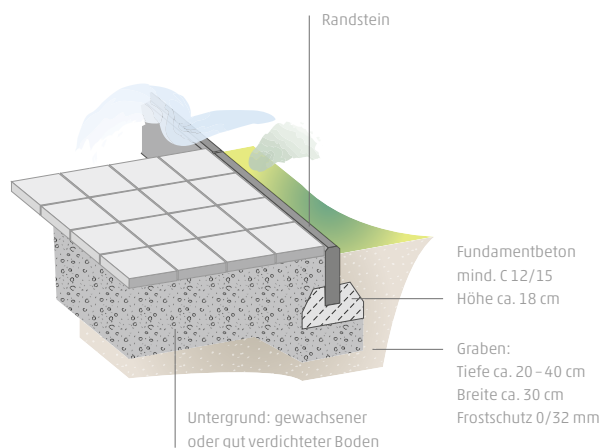


100 x 6 x 30 cm

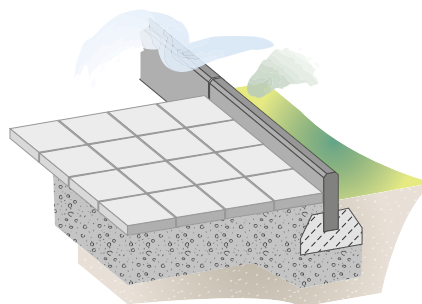


100 x 8 x 30 cm

Randsteine auf einer Ebene mit Flächenbelag



Randsteine erhöht zum Flächenbelag













Randsteine color neo³ organic CO-03



Randsteine Standard Grau

Oberflächen	Maße		Farben
Standard	100 x 6 x 30 cm	neu: 100 x 8 x 20 cm 100 x 8 x 30 cm 100 x 8 x 40 cm	 Anthrazit
	100 x 6 x 20 cm 100 x 6 x 30 cm	neu: 100 x 8 x 20 cm 100 x 8 x 25 cm 100 x 8 x 30 cm 100 x 8 x 40 cm	 Grau
color	100 x 8 x 30 cm	 organic CO-03	 organic CO-02
rinnit	100 x 8 x 20 cm 100 x 8 x 30 cm		 Basalt
		 elegant RI-02	 Platin schwarz
			 organic RI-02

Einfassungen



Bänderungssteine rustica Anthrazit

Bänderungssteine

Eigenschaften

- Steine zur Abgrenzung und individuellen Gestaltung von Wegen und Pflasterflächen
- Farben passend zu allen Bodenbelägen
- rustica Oberfläche mit bossierten Steinkanten
- rinnit mit stahlsandgestrahlter Oberseite
- Einbau auf einer Ebene mit dem Flächenbelag
- Lagenweise geliefert

Gestaltungsbeispiel Seite 82

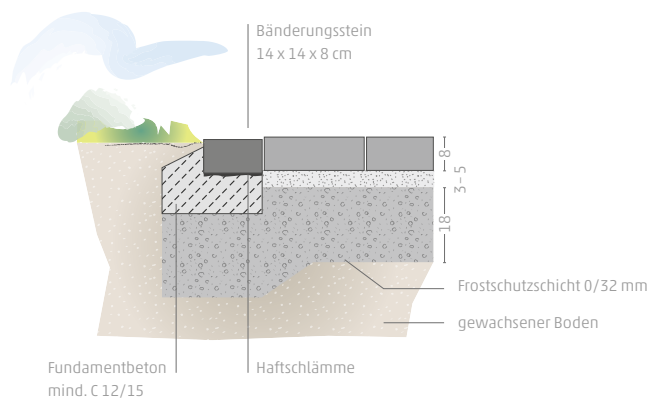
Einbauhinweise >>> rinn.net

Farbe und Oberfläche erleben:
🛒 **Jetzt Muster bestellen.**



14 x 14 x 8 cm

Bänderungsstein




Bänderungssteine als Abgrenzung werden etwas tiefer als der Flächenbelag in einem Betonfundament eingebaut. Würden sie in genau der gleichen Höhe eingebaut, können die Steine beim Abrütteln der Pflasterfläche Schaden nehmen.

Fundamentbeton bei begehbaren Flächen:
C 16/20 und bei befahrbaren Flächen C 20/25.



Bänderungssteine rinnit Basalt



Bänderungssteine rustica Anthrazit

Oberflächen

Maße

Farben

rustica

14 x 14 x 8 cm



Anthrazit

rinnit

16 x 12 x 8 cm




Platin schwarz



Basalt



elegant RI-02



organic RI-02



Einfassungen




Bänderungssteine rinnit Platin schwarz



Bindersteine

Eigenschaften

- Zur Einfassung und Stabilisierung von Wegen und Pflasterflächen
- Materialqualitäten und Farben passend zu allen Bodenbelägen
- rustica Oberfläche mit unregelmäßigem Kantenprofil
- rinnt mit stahlsandgestrahlter Oberseite
- Einbau auf einer Ebene mit dem Flächenbelag oder als Aufkantung erhöht zum Flächenbelag möglich
- Einzelne Steine lieferbar

Farbe und Oberfläche erleben:
 **Jetzt Muster bestellen.**



14 x 14 x 15 cm



20 x 12 x 25 cm

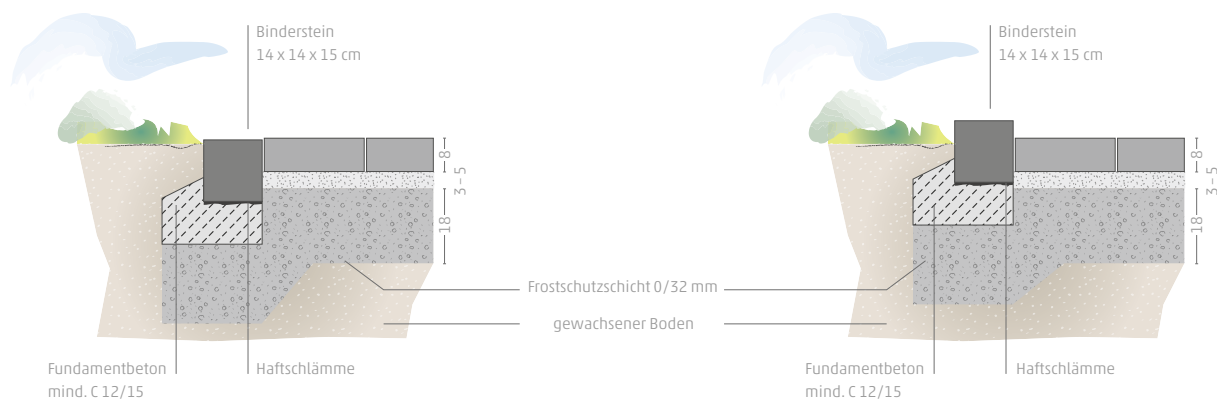
Einbauhinweise >>> rinn.net

Hinweise zum Farbschutz >>> Seite 28















Binderstein auf einer Ebene mit Flächenbelag

Binderstein erhöht zum Flächenbelag





Oberflächen	Maße		Farben	
Standard	20 x 12 x 25 cm	Vario-Palisade siehe auch Seite 256		
			Anthrazit	Grau
rustica	14 x 14 x 15 cm			
			Anthrazit	
				
			elegant RU-02	organic RU-03
				
			organic RU-02	
rinnit	14 x 14 x 15 cm	Mit unregelmäßiger Kante		
			Platin schwarz	Basalt
				
			elegant RI-02	organic RI-02

Tipp: Grenzt der Bodenbelag direkt an Rasen, haben Bindersteine – beim Einbau auf einer Ebene mit dem Flächenbelag – den Vorteil, dass die Substratschicht dicker sein kann als bei Bänderungssteinen. Der Rasen trocknet nicht so schnell aus.



Hangbefestigung und Mauern

227 Übersicht

Produktsysteme

230 Romano Mauer

232 Scona Mauer

234 Gala Mauer

236 Catania Mauer

238 Toskana Mauer

240 Tromalit Mauer

242 Bayfield® Mauer

244 York Mauer

246 Mauerwinkel

248 Signo Mauerteile

250 Mauerteile

252 Pfeiler und Abdeckungen

254 Vario-Bloc

255 Stelen

256 Vario-Palisaden


257 Burghof-Palisaden

Gestaltungs-
idee vom

**RINN
IDEEN
GARTEN**

>>> Seite 16

*Gestaltung
verschiedener Ebenen*




Romano Mauer

rustica Grau-Anthrazit

Seite 230

Wenn Ihr Garten tiefer als die Terrasse liegt, sind Mauern perfekt, um den Höhenunterschied zu überbrücken. Abgestuft auf mehreren Ebenen sieht das nicht nur toll aus, Sie gewinnen auch zusätzliche, nutzbare Gartenfläche hinzu. Auch Lichthöfe können so stilvoll mit in die Gestaltung einbezogen werden.



Atmosphärischer
Sichtschutz

Toskana Mauer
rustica Beige-Braun

Seite 238

Im eigenen Garten möchten Sie Ihre Privatsphäre genießen. Dass eine Mauer als Einfriedung oder Sichtschutz diesen Zweck erfüllt, ist naheliegend.

Dass Sie so auch gleichzeitig ganz neue Oasen und Rückzugsräume in Ihrem Garten schaffen können, möchten wir Ihnen hier zeigen. Wie Sie diese gestalten, hängt ganz von Ihrer Fantasie ab. Die vielseitigen Mauersysteme von Rinn lassen Ihnen alle Möglichkeiten.




Im Trend:
Outdoorküchen



Catania Mauer
rustica Basalt-Anthrazit

Seite 236

Es ist beeindruckend, wie viel eine Mauer als gestalterisches Element zur Gartenarchitektur beitragen kann. Die Mauer wird so zu weitaus mehr als nur einer Notwendigkeit. Sie ist ein entscheidender Teil der Gartengestaltung und macht manche Highlights wie den Teich mit Wasserschütte in diesem Garten erst möglich.



*Schaffen von
verschiedenen Garten-
bereichen*

Scona Mauer

rinnit Basalt und organic RI-02


Seite 232

Modern und geradlinig, oder lieber bodenständig und rustikal – das kommt ganz auf Ihren Geschmack und Ihren Garten an. Sicher jedoch ist, dass Sie in unserem Sortiment all die Produkte finden, um Ihren Garten in Ihrem Stil modellieren zu können. Ein Plus bei Rinn: Wegen der hohen Maßgenauigkeit und praktischen Systemkomponenten wie Eck- oder Abdecksteine geht das mit unseren Mauersystemen besonders einfach und schnell von der Hand.





Höhenunterschiede
ausgleichen



York Mauer
rustica Grau-Anthrazit

Seite 244

Große Höhenunterschiede im Gelände lassen sich mit einer Mauer stilvoll ausgleichen. Perfekt geeignet dafür sind unsere Anchor™ Mauern, die mit ihrem ineinandergreifenden Haltesteg auch hohe Hänge abfangen können. Bei der Planung unterstützen Sie unsere Experten für Mauern; auf Wunsch von der Machbarkeitsprüfung bis zur fertigen Statik.




*Abfangen
eines Hanges*

Bayfield® Mauer
rustica Beige-Braun


Seite 242

Oft sind Mauern unverzichtbar, wenn Teile des Hauses unterhalb des umgebenden Geländes liegen. Sie geben dem Erdreich nicht nur Halt und verhindern ein Abrutschen, sie schaffen auch nutzbaren Raum dort, wo sonst eine Böschung wäre. Durch die konische Steinform unserer Anchor™ Mauern sind selbst Innen- und Außenradien kein Problem.





Privatsphäre schaffen











Gala Mauer
rustica Basalt-Anthrazit

Seite 234

Möglichkeiten, Ihr Grundstück nach außen abzugrenzen, gibt es viele. Eine Mauer ist gestalterisch sicher eine der schönsten, dauerhaftesten und vielseitigsten Lösungen. Mit integrierten Zaunelementen wirkt sie eher offen, durchgehend kann sie ein Sichtschutz sein. Pforten und Tore lassen sich an der stabilen Konstruktion gut anbringen. Praktisch: Integrieren Sie Briefkästen oder Sprechanlagen in die Mauer.

Übersicht unserer Mauersysteme. Was passt zu meiner Gestaltung?

8 Mauersysteme insgesamt.

Mit zwei Sichtseiten	 Romano	 Scona	 Gala	 Toskana	 Catania
Zur Hangbefestigung	 Tromalith *	 Bayfield®	 York	* Mit zwei Sichtseiten; Aufbau auch freistehend möglich	

3 Oberflächen. 9 Farben.

					
rustica Basalt-Anthrazit	rustica Grau-Anthrazit	rustica Fels-Grau	rustica Sand-Beige	rustica Beige-Braun	Standard Grau
					
rinnit Basalt	rinnit elegant RI-02	rinnit organic RI-02			

		Oberfläche/Farben									Funktion		Besonderheit		Steinvielfalt					
		rinnit Basalt	rinnit elegant RI-02	rinnit organic RI-02	rustica Basalt-Anthrazit	rustica Fels-Grau	rustica Grau-Anthrazit	rustica Sand-Beige	rustica Beige-Braun	Standard Grau	Aufbau: freistehend	Aufbau: hinterfüllt	Radien ohne Schneiden	Mauerneigung	Normalstein	Eck-/Endstein	Abdeckstein	Brüstungsstein	Mauerabdeckung	Pfeilerstein und Abdeckung
Romano	S. 230				●		●	●	●		bis 1,50 m	bis 0,90 m*		—	✓	✓	✓		✓	✓
Scona	S. 232	●	●	●							bis 1,25 m	bis 0,75 m		—	✓	✓	✓		✓	✓ ¹
Gala	S. 234				●		●	●			bis 2,55 m	bis 1,50 m		—	✓	✓			✓	✓
Catania	S. 236				●	●		●			bis 1,25 m	bis 0,75 m		—	✓	✓			✓	✓
Toskana	S. 238						●		●		bis 1,50 m	bis 0,90 m*		—	✓	✓			✓	✓
Tromalith	S. 240									●	bis 0,80 m	bis 1,44 m		**	✓	✓	✓			
Bayfield®	S. 242				●		●		●		—	bis 5 m	✓	ca. 11°	✓	✓	✓		✓	
York	S. 244				●		●	●			—	bis 5 m	✓	ca. 4°	✓	✓	✓	✓	✓	


* Hinterfüllt mit Hinterbeton bis 150 cm Höhe | ¹Pfeiler ohne Abdeckung

** Aufbau ohne und mit Mauerneigung (ca. 14°) möglich

Bitte beachten: Hangbefestigungssysteme > 150 cm Höhe sind in den meisten Bundesländern genehmigungspflichtig. Erkundigen Sie sich bei Ihrem zuständigen Bauamt.




































Einbauhinweis Mauern
rinn.net/mauern













Gestalten mit vielen Möglichkeiten.

Mauern mit zwei Sichtseiten

Produktsystem	Aufbau	Oberfläche	Farben	
Romano Normalstein Eck-/Endstein Abdeckstein Pfeilerstein Mauerabdeckung Pfeilerabdeckung	 Freistehend bis 1,50 m  Hinterfüllt bis 0,90 m	rustica	   	 >>> Seite 230
Scona Normalstein Kombistein Abdeckstein Mauerabdeckung Pfeiler	 Freistehend bis 1,25 m  Hinterfüllt bis 0,75 m	rinnit	   	 >>> Seite 232
Gala Normalstein Eck-/Endstein Pfeilerstein Mauerabdeckung Pfeilerabdeckung Briefkastenstein	 Freistehend bis 2,55 m  Hinterfüllt bis 1,50 m	rustica	   	 >>> Seite 234
Catania Normalstein Eck-/Endstein Mauerabdeckung Pfeilerstein	 Freistehend bis 1,25 m  Hinterfüllt bis 0,75 m	rustica	   	 >>> Seite 236
Toskana Riegelstein Pfeilerstein Mauerabdeckung Pfeilerabdeckung	 Freistehend bis 1,50 m  Hinterfüllt bis 0,90 m	rustica	 	 >>> Seite 238

Bei hinterfülltem Aufbau sind mit einigen Mauersystemen auch größere Höhen als angegeben realisierbar. Voraussetzung ist eine Bauweise mit Hinterbeton. Unsere Mauerspezialisten beraten Sie gerne.

Für kleine und höhere Ansprüche: Mauern zur Hangbefestigung

Produktsystem	Aufbau	Oberfläche	Farben
Tromalit Normalstein Abdeck-Endstein Abdeckstein	 Hinterfüllt bis 1,44 m  Freistehend bis 0,80 m	Standard	  >>> Seite 240
Bayfield® Normalstein Eck-/Endstein Abdeckstein Mauerabdeckung	 Hinterfüllt bis 5 m	rustica	  >>> Seite 242
York Normalstein Brüstungsstein Eck-/Endstein Abdeckstein Mauerabdeckung	 Hinterfüllt bis 5 m	rustica	  >>> Seite 244

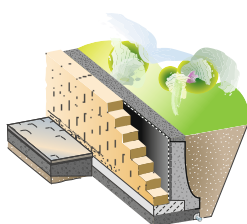
Anchor™ Mauern

Die Anchor™ Mauersysteme Bayfield® und York dienen ausschließlich zur Hangbefestigung. Bis zu einer Aufbauhöhe von 90 cm können sie als erdhinterfüllte Schwergewichtsmauer errichtet werden. Für Aufbauhöhen über 90 cm kommen sie als Schwergewichtsmauer mit Hinterbeton (Anchorplex™) oder mit Geogitter als erdbewehrte Stützmauer zum Einsatz. In Kombination mit Anchorplex™ oder Geogitter lassen sich auch Stützbauwerke bis 500 cm Höhe realisieren.


Anchor™ Mauersysteme verfügen über ein ausgeklügeltes Drainagesystem, das die erdseitige Abdichtung überflüssig macht. Alle Anchor™ Mauern werden trocken aufgesetzt, lediglich die Abdeckplatten werden verklebt.



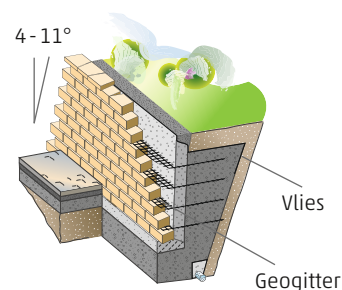
Freistehend



Hinterfüllt



Mit Hinterbeton



Mit Geogitter




Romano Mauer rustica Beige-Braun



Romano Mauer

Eigenschaften

- Mauersystem mit warmem, mediterranem Charakter
- Geschlossene und gleichmäßige Optik mit bruchrauen Sichtseiten und bossierten Kanten
- Hochwertig ausgebildete Steinoberseite, geeignet als Mauerabschluss
- Verklebt oder vermauert, im Halbverband versetzt
- 14 maßgenaue Komponenten
- Gestaltung von Radien: die Steine können bauseits geschnitten oder ab Werk geschnitten bestellt werden
- Maßgenaue Steinhöhe +/- 2 mm

 **Freistehend** bis 1,50 m Höhe

 **Hinterfüllt** bis 0,90 m Höhe

Einbauhinweise und Aufbauvarianten >>> rinn.net

Gestaltungsbeispiele Seite 80, 136, 220

Farbe und Oberfläche erleben:
🛒 **Jetzt Muster bestellen.**



Normalstein **1**
50 x 25 x 15 cm



Endstein **2**
50 x 25 x 15 cm



1/2 Endstein **3**
25 x 25 x 15 cm

bearbeiteter
Kopf



Eckstein links/rechts **18**
50 x 25 x 15 cm



Pfeilerstein **7**
35 x 35 x 15 cm



Mauerabdeckung
mit Wassernase **16**
60 x 35 x 7,5 cm







Mauerabdeckung Kopf
mit Wassernase **17**
55 x 35 x 7,5 cm

Bitte beachten: Hangbefestigungssysteme > 150 cm Höhe sind in den meisten Bundesländern genehmigungspflichtig. Erkundigen Sie sich bei Ihrem zuständigen Bauamt nach den geltenden Vorschriften.




Romano Mauer rustica Grau-Anthrazit



Oberflächen	Maße		Farben		
rustica	Normalstein 50 x 25 x 15 cm Gewicht 44 kg Bedarf 13,3 St./m²	Rinn Betonstein Kraftkleber als Zubehör erhältlich.			
			Basalt-Anthrazit*	Grau-Anthrazit*	Beige-Braun*
					
					Sand-Beige*



Abdecksteine als Auftragsfertigung:
Für einen Mauerabschluss mit naturrauer
Anmutung kann die Steinoberseite auf
Wunsch stahlsandgestrahlt werden.



Abdeckstein 4
50 x 25 x 15 cm

bearbeiteter
Kopf



Abdeck-Eckstein links 19
50 x 25 x 15 cm



Abdeck-Eckstein rechts 20
50 x 25 x 15 cm

ohne Abbildung:

Abdeck-Endstein 5
50 x 25 x 15 cm

1/2 Abdeck-Endstein 6
25 x 25 x 15 cm

Pfeilerstein 15
41 x 41 x 7,5 cm

Pfeilerabdeckstein 8
35 x 35 x 15 cm

* Mit Farbspiel



Scona Mauer rinnit Basalt

Scona Mauer

Eigenschaften

- Mauersystem in modern-architektonischem Stil
- Langes Steinformat und geringe Schichthöhe
- Homogene und gleichmäßige Optik mit exaktem Fugenbild
- rinnit Oberfläche mit vielen rinnit Produkten ideal kombinierbar
- Maßgenaue Steinhöhe +/- 1 mm



Freistehend bis 1,25 m Höhe



Hinterfüllt bis 0,75 m Höhe

Farbe und Oberfläche erleben:
🛒 **Jetzt Muster bestellen.**



Normalstein **1**
60 x 20 x 12,5 cm

Einbauhinweise und Aufbauvarianten >>> rinn.net
Gestaltungsbeispiele Seite 156, 223



Kombistein **2**
59,7 x 20 x 12,5 cm



Kombistein **3**
39,7 x 20 x 12,5 cm



Kombistein **4**
20 x 20 x 12,5 cm



Abdeckstein **5**
60 x 20 x 12,5 cm





Mauerabdeckung
mit Wassernase **12**
100 x 30 x 6 cm



Mauerabdeckung Kopf
mit Wassernase **13**
100 x 30 x 6 cm



Pfeiler
30 x 30 x 100 / 150 cm

Scona Mauer rinnit neo³ organic RI-02

Oberflächen

Maße

Farben

rinnit

Normalstein
60 x 20 x 12,5 cm
Gewicht 36 kg
Bedarf 13,33 St./m²

Pfeiler
30 x 30 x 100 cm
30 x 30 x 150 cm
Auftragsfertigung


Pfeiler
30 x 30 x bis 220 cm
Maßanfertigung



Inkl. Montageset bestehend aus Kraftkleber und Fugenkreuzen – ohne Aufpreis!




elegant RI-02



organic RI-02



Basalt



Pfeiler und Mauer rinnit Basalt




Gala Mauer rustica Grau-Anthrazit

Gala Mauer

Eigenschaften

- Mauersystem mit geradliniger, geschlossener Optik
- Leicht zu versetzen durch maßgenaue Steinhöhe +/- 1 mm; keine Verfugung nötig
- Große Auswahl an Systemkomponenten wie Mauerabdeckungen oder Briefkastensteine für Pfeiler
- Passgenaue Briefkasten-Module und Infomodule für 1 bis 3 Wohneinheiten erhältlich
- Einfüll-Trichter und Spritzbeutel als Zubehör erhältlich

 **Freistehend** bis 2,55 m Höhe**

 **Hinterfüllt** bis 1,50 m Höhe**

Einbauhinweise und Aufbauvarianten >>> rinn.net

Gestaltungsbeispiel Seite 166

Farbe und Oberfläche erleben:
🛒 **Jetzt Muster bestellen.**



Normalstein 1
40 x 20 x 15 cm



1/2 Normalstein 5
20 x 20 x 15 cm



Endstein 4
40 x 20 x 15 cm



1/2 Endstein 6
20 x 20 x 15 cm



Eckstein links 2
40 x 20 x 15 cm



Eckstein rechts 3
40 x 20 x 15 cm

Bitte beachten: Hangbefestigungssysteme > 150 cm Höhe sind in den meisten Bundesländern genehmigungspflichtig. Erkundigen Sie sich bei Ihrem zuständigen Bauamt nach den geltenden Vorschriften. | **Mit Stahlarmierung und einem Stahlbetonfundament



Gala Mauer rustica Sand-Beige



Gala Mauer rustica Basalt-Anthrazit

Oberflächen

Maße

Farben

rustica

Normalstein
40 x 20 x 15 cm
Gewicht 24 kg
Bedarf 16,6 St./m²

Rinn Betonstein
Kraftkleber als
Zubehör erhältlich.



Basalt-Anthrazit*



Grau-Anthrazit*



Sand-Beige*



Pfeilerstein
7: 30 x 30 x 15 cm
15: 42 x 42 x 15 cm



Briefkastenstein **20**
42 x 42 x 15 cm



Pfeilerabdeckung
9/11: 40 x 40 x 6/5 - 9 cm
10: 52 x 52 x 6/5 - 10 cm



Mauerabdeckung flach
mit Wassernase
Kopfteil **14:** 45 x 30 x 6 cm
Gerades Teil **13:** 49,5 x 30 x 6 cm



Catania Mauer rustica Basalt-Anthrazit

Catania Mauer

Eigenschaften

- Mauersystem mit moderner Anmutung
- Langes Steinformat und geringe Schichthöhe
- Geschlossene und gleichmäßige Optik mit bossierten Seiten und geraden Kanten
- Gestaltung im Halbverband oder im Drittelverband möglich
- Maßgenaue Steinhöhe +/- 2 mm



Freistehend bis 1,25 m Höhe




Hinterfüllt bis 0,75 m Höhe

Einbauhinweise und Aufbauvarianten >>> rinn.net

Gestaltungsbeispiele Seite 56, 182, 222

Farbe und Oberfläche erleben:

 **Jetzt Muster bestellen.**



Normalstein **1**
60 x 20 x 12,5 cm



Eck- und Endstein **2**
60 x 20 x 12,5 cm



Eck- und Endstein **3**
40 x 20 x 12,5 cm



Eck- und Endstein **4**
30 x 20 x 12,5 cm




Endstein **5**
20 x 20 x 12,5 cm



Pfeilerstein **6**
30 x 30 x 12,5 cm



Catania Mauer rustica Sand-Beige



rustica Sand-Beige



Oberflächen

Maße

Farben

rustica

Normalstein
60 x 20 x 12,5 cm
Gewicht 36 kg
Bedarf 13,33 St./m²

Rinn Betonstein
Kraftkleber als
Zubehör erhältlich.



Basalt-Anthrazit*



Fels-Grau*



Sand-Beige*



Pfeilerabdeckstein
mit Wassernase **7**
36 x 36 x 6 cm



Mauerabdeckung
mit Wassernase **10**
49,5 x 30 x 6 cm



Mauerabdeckung Kopf
mit Wassernase **11**
45 x 30 x 6 cm

* Mit Farbspiel



Toskana Mauer rustica Grau-Anthrazit

Toskana Mauer

Eigenschaften

- Mauersystem mit rustikal mediterranem Charakter
- Rundum bossierte Kanten und Sichtseiten
- Große Gestaltungsvielfalt durch 2 Steinhöhen (7,5 cm und 15 cm) in je 3 Steinformaten pro Lage
- Verklebt oder vermauert; als Schichtmauer oder Wechselschichtmauerwerk
- Steine werden lagenweise geliefert; Einzelsteine nicht lieferbar
- Maßgenaue Steinhöhe +/- 2 mm



Freistehend bis 1,50 m Höhe



Hinterfüllt bis 0,90 m Höhe

Einbauhinweise und Aufbauvarianten >>> rinn.net

Gestaltungsbeispiele Seite 186, 221

Farbe und Oberfläche erleben:

Jetzt Muster bestellen.



Höhe 7,5 cm



Höhe 15 cm

je 3 pro Lage in Höhe 7,5 cm:



16,7 x 25 33,3 x 25 50 x 25 cm

je 3 pro Lage in Höhe 15 cm:





16,7 x 25 33,3 x 25 50 x 25 cm



Pfeilerstein 7
35 x 35 x 15 cm
(Einzelstein)

Bitte beachten: Hangbefestigungssysteme > 150 cm Höhe sind in den meisten Bundesländern genehmigungspflichtig. Erkundigen Sie sich bei Ihrem zuständigen Bauamt nach den geltenden Vorschriften.



Toskana Mauer rustica Beige-Braun als Wechselschichtmauer

Oberflächen

Maße

Farben

rustica

Gewicht
Lage 7,5 cm: 135 kg
Lage 15 cm: 270 kg

Rinn Betonstein
Kraftkleber als
Zubehör erhältlich.

Bedarf
1 Steinlage 7,5 cm Höhe
= 0,225 m² Maueransicht
1 Steinlage 15 cm Höhe
= 0,45 m² Maueransicht



Grau-Anthrazit*



Beige-Braun*



Riegel **11**
113 x 27 x 15 cm
(Einzelstein)



Pfeilerabdeckung **15**
41 x 41 x 7,5 cm
ohne Wassernase



Mauerabdeckung **16**
60 x 35 x 7,5 cm als gerades Teil
oder 55 x 35 x 7,5 cm als Kopfteil **17**
jeweils mit Wassernase

* Mit Farbspiel



Tromalite Mauer Standard Grau

Tromalite Mauer

Eigenschaften

- Preiswertes, leicht aufzubauendes Mauersystem, freistehend oder zur Befestigung von leichten Hängen
- Mit gerundeten Längskanten
- Offenporiger, wasserspeichernder Beton; in offener Bauweise ist eine Bepflanzung möglich
- Ineinandergreifende Elemente ermöglichen einen Aufbau ohne Kleber und Mörtel
- In offener Bauweise sind Radien über 2,50 m möglich
- Aufbau ohne und mit Mauerneigung (ca. 14°) möglich



Normalstein 1
30 x 24 x 16 cm



Freistehend bis 0,80 m Höhe



Hinterfüllt bis 1,44 m Höhe

Einbauhinweise und Aufbauvarianten >>> rinn.net

Bitte beachten: Hangbefestigungssysteme > 150 cm Höhe sind in den meisten Bundesländern genehmigungspflichtig. Erkundigen Sie sich bei Ihrem zuständigen Bauamt nach den geltenden Vorschriften.



Abdeckstein 2
30 x 20 x 16 cm



Abdeck-Endstein 3
30 x 20 x 16 cm



1/2 Normalstein 4
15 x 24 x 16 cm




1/2 Abdeckstein 5
15 x 20 x 16 cm



Tromalit Mauer Standard Grau



Oberflächen	Maße			Farben
Standard	Normalstein 30 x 24 x 16 cm Gewicht 23 kg	Bedarf 20,83 St./m ² bei geschlossenem Aufbau	Bedarf 15,5 St./m ² bei offenem Aufbau für Bepflanzung	 Grau



Tromalit Standard Grau



Bayfield® Mauer rustica Beige-Braun

Bayfield® Mauer



Eigenschaften

- Stützmauersystem für höhere Ansprüche, zur Befestigung von Geländesprüngen, Hängen und Böschungen
- Natürliche Optik mit gebrochenen Kanten und bossierten Sichtseiten
- Patentierter Haltesteg
- Konische Form, einfache Gestaltung von Innen- und Außenradien
- 90°-Ecken möglich
- Mauerneigung ca. 11°


 **Hinterfüllt bis 5 m Höhe**

Einbauhinweise und Aufbauvarianten >>> rinn.net

Gestaltungsbeispiel Seite 225

Bitte beachten: Hangbefestigungssysteme > 150 cm Höhe sind in den meisten Bundesländern genehmigungspflichtig. Erkundigen Sie sich bei Ihrem zuständigen Bauamt nach den geltenden Vorschriften.

Farbe und Oberfläche erleben:
🛒 **Jetzt Muster bestellen.**



Bayfield® ist ein Markenzeichen der Anchor Wall Systems, Inc. Die Produkte werden in Deutschland von Rinn Beton- und Naturstein GmbH & Co. KG in Lizenz gefertigt und vertrieben.



Eckstein
43,5 x 21,8 x 15 cm



Endstein
(zweite Längskante bearbeitet)
41,5 x 22,2 x 15 cm



Abdeckstein
43,5 x 27 x 7,5 cm



Mauerabdeckung
mit Wassernase **16**
60 x 35 x 7,5 cm



Mauerabdeckung Kopf
mit Wassernase **17**
55 x 35 x 7,5 cm



Bayfield® Mauer rustica Beige-Braun

Oberflächen

Maße

Farben

rustica

Normalstein
41,5 x 25 x 15 cm
Gewicht 25 kg
Bedarf 16 St./m²

Abdeckstein
43,5 x 27 x 7,5 cm
Gewicht 17 kg
Bedarf 2,72 St./m

Rinn Betonstein
Kraftkleber als
Zubehör erhältlich.



Basalt-Anthrazit*



Grau-Anthrazit*



Beige-Braun*



Bayfield® Mauer rustica Grau-Anthrazit



York Mauer rustica Basalt-Anthrazit

York Mauer



Eigenschaften


- Stützmauersystem für höhere Ansprüche, zur Befestigung von Geländesprüngen, Hängen und Böschungen
- Moderne, homogene Optik mit geradliniger Fuge und bossierten Sichtseiten
- Patentierter Haltesteg
- Konische Form, einfache Gestaltung von Innen- u. Außenradien
- 90°-Ecken möglich
- Mauerneigung ca. 4°

 **Hinterfüllt** bis 5 m Höhe

Einbauhinweise und Aufbauvarianten >>> rinn.net

Gestaltungsbeispiele Seite 72, 218, 224

Farbe und Oberfläche erleben:
🛒 **Jetzt Muster bestellen.**



Bitte beachten: Hangbefestigungssysteme > 150 cm Höhe sind in den meisten Bundesländern genehmigungspflichtig. Erkundigen Sie sich bei Ihrem zuständigen Bauamt nach den geltenden Vorschriften.



Brüstungsstein
43,3 x 24 x 15 cm



Eckstein
43,5 x 21,8 x 15 cm



Endstein
(zweite Längskante bearbeitet)
43,5 x 24 x 15 cm



Abdeckstein
43,5 x 27 x 7,5 cm



Oberflächen

Maße

Farben

rustica

Normalstein
43,3 x 25 x 15 cm
Gewicht 25 kg
Bedarf 15,4 St./m²

Abdeckstein
43,5 x 27 x 7,5 cm
Gewicht 17 kg
Bedarf 2,72 St./m

Eckstein
43,5 x 22 x 15 cm
Gewicht 30 kg

Endstein
43,5 x 24 x 15 cm

Brüstungsstein
43,3 x 24 x 15 cm

Rinn Betonstein
Kraftkleber als
Zubehör erhältlich.



Basalt-Anthrazit*



Grau-Anthrazit*



Sand-Beige*



Mauerabdeckung
mit Wassernase **16**
60 x 35 x 7,5 cm



Mauerabdeckung Kopf
mit Wassernase **17**
55 x 35 x 7,5 cm

* Mit Farbspiel



Mauerwinkel rinnit Platin schwarz

Mauerwinkel

Eigenschaften

- Zur Hangbefestigung, in unterschiedlichen Ausführungen für kleine, mittlere und große Hänge
- Mit Stahlbewehrung, mit statischem Prüfzeugnis
- rinnit Oberfläche mit vielen rinnit Produkten ideal kombinierbar
- Alle sichtbaren Kanten gefast
- Kopfstärke 12 cm
- Alle Elemente auch als Maßanfertigung erhältlich
- Mauerwinkel mit umgekehrtem bzw. erhöhtem Lastfall auf Anfrage

Einbauhinweise und Aufbauvarianten >>> rinn.net

Gestaltungsbeispiele Seite 48, 50, 146, 168, 184, 268

Bitte beachten: Hangbefestigungssysteme > 150 cm Höhe sind in den meisten Bundesländern genehmigungspflichtig. Erkundigen Sie sich bei Ihrem zuständigen Bauamt nach den geltenden Vorschriften.

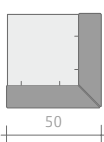
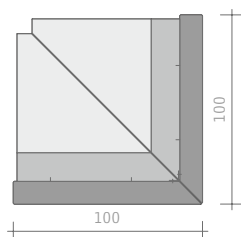


Mauerwinkel 50 cm



Mauerwinkel 100 cm


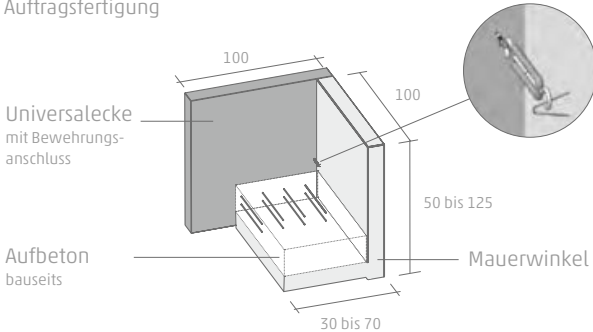
Außenecke 90°

einteilig
45°-Teilung
Höhe 50 bis 125 cmzweiteilig
45°-Teilung
Höhe 150 bis 175 cmMauerwinkel-Außenecke
50 x 50 cm



Mauerwinkel rinnit Basalt

Oberflächen	Maße				Farben
rinnit	<u>Winkel (b = 50 cm)</u> Höhe x Breite x Fuß 50 x 50 x 30 cm 75 x 50 x 50 cm 100 x 50 x 55 cm 125 x 50 x 70 cm 150 x 50 x 90 cm* 175 x 50 x 100 cm*	<u>Winkel (b = 100 cm)</u> Höhe x Breite x Fuß 50 x 100 x 30 cm 75 x 100 x 50 cm 100 x 100 x 55 cm 125 x 100 x 70 cm 150 x 100 x 90 cm* 175 x 100 x 100 cm*	<u>Außenecke 90°</u> Höhe x Breite/Länge 50 x 50/50 cm 75 x 50/50 cm 100 x 50/50 cm 125 x 50/50 cm 150 x 100/100 cm* 175 x 100/100 cm*	Mauerwinkel ab einer Höhe von 200 cm auf Anfrage. Außenecken: Alle Höhen 2-tlg; Höhen 50–125 cm werkseitig vormontiert, mit Gehrungsfuge und inklusive Verbindungsmaterial.	
	ab Lager	ab Lager	ab Lager		
					
					
					
<div> <div> Weitere rinnit Farbtöne aus der neo³ Farbkollektion erhältlich (Auftragsfertigung).  </div> <div>  <p>elegant RI-02*</p> </div> <div>  <p>organic RI-02*</p> </div> </div>					

Universalecke <div> Set 2-teilig, bestehend aus Universalecke und passendem Mauerwinkel </div>	<u>Winkel (b = 100 cm)</u> Höhe x Breite 50 x 100 cm 75 x 100 cm 100 x 100 cm 125 x 100 cm	Aufbeton (mit Gefälle) wird bauseits erstellt.	 <p>Basalt</p>
<div> <div> Auftragsfertigung  </div> <div> Verbindung der Ecke durch mitgeliefertes Spannelement </div> </div>			

* Auftragsfertigung



Mauerteile cultstone® Sichtbeton Grau

Signo Mauerteile

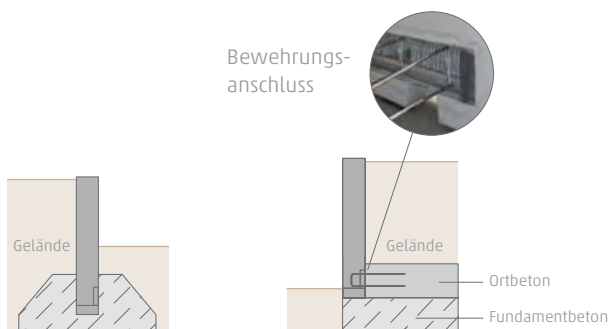
Eigenschaften

- Mauerteile für einen modernen Stil mit minimalen Fugen
- Zur Geländeterrassierung, als Einfassung oder Treppenwange
- rinnit Oberfläche mit vielen rinnit Produkten ideal kombinierbar
- rinnit Vorderseite max. Ansichtshöhe 45, 70 bzw. 95 cm;
Rückseite max. 25, 35 bzw. 50 cm
- cultstone® Oberfläche Vorderseite glatt geschalt;
Rückseite geglättet; auf Wunsch beidseitig glatt geschalt
- cultstone® Vorderseite max. Ansichtshöhe 45, 70 bzw. 95 cm;
Rückseite max. 30 bzw. 50 cm
- Eingebauter Bewehrungsanschluss – für erhöhte Belastbarkeit durch bauseitigen Ortbetonfuß

Höhe: 50, 75 oder 100 cm



Einbauhinweise und Aufbauvarianten >>> rinn.net
Gestaltungsbeispiel Seite 162





Mauerteile rinnit Basalt

Oberflächen	Maße			Farben
rinnit	100 x 12 x 50 cm	100 x 12 x 75 cm	neu: 100 x 12 x 100 cm	 Basalt
	200 x 12 x 50 cm	200 x 12 x 75 cm	neu: 200 x 12 x 100 cm	
	300 x 12 x 50 cm	300 x 12 x 75 cm	neu: 300 x 12 x 100 cm	
	Auftragsfertigung	Auftragsfertigung	Auftragsfertigung	
Weitere rinnit Farbtöne aus der neo ³ Farbkollektion erhältlich (Auftragsfertigung).				 elegant RI-02
				 organic RI-02
cultstone®	100 x 12 x 50 cm	100 x 12 x 75 cm	neu: 100 x 12 x 100 cm	 Sichtbeton Grau
	200 x 12 x 50 cm	200 x 12 x 75 cm	neu: 200 x 12 x 100 cm	
	300 x 12 x 50 cm	300 x 12 x 75 cm	neu: 300 x 12 x 100 cm	
	Auftragsfertigung	Auftragsfertigung	Auftragsfertigung	

Maßanfertigung für beide Oberflächen: Länge bis 300 cm, Breite 12 cm, Höhe bis 75 cm



Mauerteile rinnit Basalt



Mauerteile in Maßanfertigung

Eigenschaften

- Individuelle Gestaltungselemente, auf Wunsch statisch belastbar
- Mit integrierter Briefkastenanlage, Hausnummer oder Schriftzug als Einlegeziffer auf Anfrage möglich
- rinnit Oberfläche mit vielen rinnit Produkten ideal kombinierbar
- cultstone® Oberfläche beidseitig glatt geschalt
- Auftragsfertigung
- Individuelle Gestaltungen auf Anfrage

Einbauhinweise und Aufbauvarianten >>> rinn.net

Gestaltungsbeispiele Seite 36, 184, 174

gerades Teil
bis 250 cm



Höhe
bis 230 cm

Radienteil
bis 250 cm



Höhe
bis 100 cm



Mit Sprechanlage, rinnit Basalt



Mauerteile rinnit Platin schwarz

Oberflächen	Maße		Farben	
rinnit	<u>gerade Teile</u>	<u>Radienteile</u>		
	Länge bis 250 cm Breite 15 oder 20 cm Höhe bis 230 cm	Länge bis 250 cm Breite 15 oder 20 cm Höhe bis 100 cm		
	Auftragsfertigung	Auftragsfertigung		
		Weitere rinnit Farbtöne aus der neo ³ Farbkollektion erhältlich (Auftragsfertigung).		
cultstone®	<u>gerade Teile</u>	<u>Radienteile</u>		
	Länge bis 250 cm Breite 15 oder 20 cm Höhe bis 230 cm	Länge bis 250 cm Breite 15 oder 20 cm Höhe bis 100 cm		
	Auftragsfertigung	Auftragsfertigung	Sichtbeton Grau	



Mauerteile rinnit Platin schwarz



Pfeiler und Abdeckungen

Eigenschaften

- Grundstückseinfriedung, zum Anbringen von Pforten, Toren und Zäunen
- Briefkästen oder Sprechanlagen können integriert werden
- rinnit Oberfläche mit vielen rinnit Produkten ideal kombinierbar
- Abdeckung Nr. 5 passend für Pfeiler bis 50 x 40 cm
- Auftragsfertigung
- Maßanfertigungen auf Anfrage möglich
- Briefkasten: mit Edelstahl- oder Stahlblech-Fronten in allen RAL-Farben erhältlich, für Pfeiler ab 50 x 40 cm, für 1 bis 3 Wohneinheiten



Pfeiler 40 x 40 cm



Pfeilerabdeckung Nr. 5



Mauerabdeckung Nr. 9



Pfeiler mit integriertem Briefkasten



mit umlaufender Aussparung


Mauerabdeckung rinnit neo³ elegant RI-02

Oberflächen

Maße

Farben

rinnit

Pfeiler

40 x 40 x bis 220 cm
50 x 40 x bis 220 cm
30 x 30 x bis 220 cm
25 x 25 x bis 220 cm

Auftragsfertigung

Pfeilerabdeckung

5: Länge bis 50 cm
Breite bis 50 cm
Höhe 6 cm

Auftragsfertigung

Mauerabdeckung


9: Länge bis 125 cm
Breite bis 50 cm
Höhe 5 cm

Auftragsfertigung

**Alle Abdeckungen
mit Wassernase,
Überstand 3,5 cm**



Platin schwarz



Basalt

Weitere rinnit Farbtöne aus der
neo³ Farbkollektion erhältlich
(Auftragsfertigung).




elegant RI-02



organic RI-02


Pfeiler rinnit neo³ organic RI-02



Vario-Bloc rinnit Basalt

Vario-Bloc

Eigenschaften

- Multifunktional einsetzbares Betonfertigteil
- Ideal als Einfassungsstele oder Randstein
- Mit Minifase, rundum gestrahlt, Rückseite kalibriert



Freistehend bis 1,80 m Höhe über Oberkante Gelände



Hinterfüllt bis 1,40 m Höhe; ab 1 m mit Stahlbewehrung

als Stele
Länge 25 cm



als Randstein
und Mauerstein
Breite 12 cm



Oberflächen

Maße

Farben

rinnit

Lagerware

25 x 12 x 50 cm
25 x 12 x 75 cm
25 x 12 x 100 cm
25 x 12 x 125 cm
25 x 12 x 150 cm
25 x 12 x 175 cm
25 x 12 x 200 cm
25 x 12 x 225 cm

Die Höhen von 250, 275 und 300 cm sind als Auftragsfertigung erhältlich.


Weitere rinnit Farbtöne aus der neo³ Farbkollektion erhältlich (Auftragsfertigung).



Platin schwarz



Basalt



elegant RI-02



organic RI-02




Stelen rinnit Platin schwarz

Stelen




Eigenschaften

- Betonfertigteil zur Verwendung als Sicht- oder Windschutz bis zu einer Höhe von 1,80 m über Bodenniveau
- Lässt auch Abfalltonnen-Stellplätze elegant aus dem Blick verschwinden
- Alle sichtbaren Kanten gefast, Seiten und ein Kopf gestrahlt
- Einbau nur freistehend

 **Freistehend** bis 1,80 m Höhe über Oberkante Gelände
Gestaltungsbeispiel Seite 146



40 x 8 x 100 cm
alle sichtbaren
Kanten gefast

Oberflächen	Maße	Farben	
rinnit	<u>Lagerware</u>	 Platin schwarz	 Basalt
	40 x 8 x 50 cm		
	40 x 8 x 75 cm	 elegant RI-02	 organic RI-02
	40 x 8 x 100 cm		
	40 x 8 x 125 cm		
	40 x 8 x 150 cm		
	40 x 8 x 175 cm		
	40 x 8 x 200 cm		
40 x 8 x 225 cm			
Weitere rinnit Farbtöne aus der neo ³ Farbkollektion erhältlich (Auftragsfertigung).			

Vario-Palisaden rinnit neo³ elegant RI-02

Vario-Palisaden


Eigenschaften

- Ideal als Einfassung und Hangbefestigung bei leichtem Höhenversatz
- Durch unterschiedliche Höhen besonders geeignet für einen abgestuften Einbau
- Schlankes Design mit kleiner Fasse, passend zu einer geradlinig modernen Gestaltung
- rinnit Oberfläche mit vielen rinnit Produkten ideal kombinierbar; Seiten und ein Kopf gestrahlt
- Einbau nur stehend, Einbautiefe abhängig von Höhe der Stele

 **Hinterfüllt** bis 1 m Höhe
Gestaltungsbeispiel Seite 140

Vario-Palisade
bis 150 cm Höhe

Oberflächen	Maße	Farben	
Standard	<u>Lagerware</u>		
	20 x 12 x 25 cm	20 x 12 x 100 cm	
	20 x 12 x 50 cm	20 x 12 x 125 cm	
	20 x 12 x 75 cm	20 x 12 x 150 cm	
color	<u>Lagerware</u>		
	20 x 12 x 50 cm	20 x 12 x 100 cm	
	20 x 12 x 75 cm	20 x 12 x 125 cm	
	20 x 12 x 75 cm	20 x 12 x 150 cm	
rinnit	<u>Lagerware</u>		
	20 x 12 x 50 cm	20 x 12 x 100 cm	
	20 x 12 x 75 cm	20 x 12 x 125 cm	
	20 x 12 x 75 cm	20 x 12 x 150 cm	



Anthrazit



Grau



organic CO-02



Basalt



elegant RI-02





Burghof-Palisaden rustica Beige-Braun

Burghof-Palisaden

Eigenschaften

- Vielseitig einsetzbar: als Einfassung von Treppen, als Einfriedung oder sogar zum Abstützen leichter Hänge
- Passend zu vielen anderen rustica und color Produkten
- rustica Oberfläche an zwei Seiten bossiert, mit bruchrauen Sichtseiten



Hinterfüllt

Einbauhinweise und Verlegemuster >>> rinn.net



Kopf und zwei Seiten
bossiert, 12 x 12 cm

Oberflächen	Maße	Farben			
rustica	12 x 12 x 40 cm 12 x 12 x 60 cm 12 x 12 x 80 cm				
	Kopf und zwei Seiten bossiert				
		Basalt-Anthrazit*	Grau-Anthrazit*	Beige-Braun*	
					
		Fels-Grau*		Sand-Beige*	





A photograph of a modern house entrance featuring a series of wide, light-colored concrete steps leading up to a large glass door. The steps are set into a green lawn, and the house has a white facade with a balcony and a window with horizontal slats. The scene is brightly lit, with shadows cast across the steps and lawn.

Stufen

Hauseingänge gestalten

260 Individuelle Lösungen und Details

Produktsysteme

264 LED-Beleuchtungssystem

266 Signo Stufenplatten

268 Block- und Eckblockstufen

272 Podeste

274 Radenblockstufen

276 Winkelstufen

278 Trittstufen

Hauseingänge. Individuell gelöst



Blockstufen sind für sehr viele Eingangssituationen geeignet. Sie sind frei im Gelände verbaubar, auch ohne gegossenes Betonfundament. Kombiniert mit Pflaster oder Mauern stehen Ihnen alle Gestaltungsmöglichkeiten offen.



Radientreppenanlagen lassen Eingangsbereiche großzügig wirken und harmonisieren gut mit einer klassischen Gestaltung. Besonders praktisch: Sie sind aus allen Richtungen gut begehbar. Radientreppenanlagen gibt es bei Rinn schnell verfügbar als Lagerware oder individuell als Maßanfertigung.




Winkelstufen werden entweder freitragend auf Treppenbalken oder auf einem Betonfundament verbaut. Beide Anwendungsfälle sind entweder als Neubau freigestaltbar oder auch als Sanierung perfekt an den vorhandenen Baugrund anzupassen. Eine eventuell offen gestaltete Treppenseite zeigt die filigrane Optik von Winkelstufen.

Stufen, Podeste und Einfassungen lassen sich zu jeder architektonischen Stilrichtung gestalten. Dabei spielt es keine Rolle, ob das Gelände eben ist oder größere Höhenunterschiede aufweist. Bei Rinn finden Sie Ihre individuell passende Produktlösung.



Radienblockstufen in Maßanfertigung kombiniert mit passenden **Wangenteilen** als Einfassung. Je nachdem, wie die örtlichen Anforderungen ausfallen – unser Aufmaßservice sorgt dafür, dass alle Teile passgenau gefertigt werden.



Wenn Sie den entsprechenden Raum zur Verwirklichung eines besonders repräsentativen Eingangsbereiches haben, könnte eine Gestaltung mit **Podesten** genau das Richtige für Sie sein. Vor allem geeignet bei eher flachen Geländesituationen.



Barrierefreiheit wird immer häufiger zum Thema bei der Gestaltung. So individuell die persönlichen Wünsche sind, so individuell sind die Lösungen, die wir Ihnen bei baulichen Maßnahmen anbieten können. Wir geben Planungsempfehlungen und erarbeiten bei Bedarf Sonderlösungen für Sie. Bei Fragen oder Anregungen rufen Sie unsere Gartenberater an: 0641 6009-609

Ein Hinweis zu Farben: Unsere Farben sind Naturprodukte. Wenn Sie Bauteile und Bodenbeläge in der gleichen Farbe kombinieren, kann es zu feinen, nuancierten Farbabweichungen zwischen den Bauteilen sowie den Bodenbelägen kommen. Solche Abweichungen sind produktionsbedingt und stellen keinen Mangel dar. Zur Abstimmung von Gestaltungen wenden Sie sich am besten schon in der Planungsphase an unsere Gartenberater.

Mit Blick für Details




Vorbereitung ist alles. **Montageplatten, Versetzhülsen und Anschlusseisen** können ab Werk passgenau in die Bauteile eingelassen werden. So können Geländer oder Tor- und Zaunbefestigungen einfach und sicher montiert werden.

Ein Tipp: Montieren Sie Geländer nicht direkt an oder auf den Stufen, sondern am Träger oder am Fundament.




Licht im Stein ist nicht nur ein eindrucksvolles Mittel zur Gestaltung, es sorgt auch für Sicherheit. Stufen, Pflaster, Platten, Podeste und Mauerteile können bei Rinn ab Werk mit den passenden Aussparungen für energiesparende LED-Leuchtelemente versehen werden. So passt die Beleuchtung perfekt ins Bild.



Rampen sind heute aus der Gestaltung von Eingangsbereichen kaum mehr wegzudenken. Wir entwickeln **Rampenanlagen**, die genau an Ihre Geländesituation angepasst sind. Gerne beraten wir Sie zum Thema Barrierefreiheit.

Planen Sie mit uns bis ins Detail: Licht, Rampen, Briefkasten – all dies sind Komponenten, die eine Gestaltung erst vollenden. Und bei aller Zweckmäßigkeit – am Ende sieht es auch noch richtig gut aus.



Edelstahlrahmen mit Fußmatten können in Podeste ab Werk eingepasst werden, und das in vielfältigen Ausführungen.

Speziell für den Einbau in Pflaster- oder Plattenbeläge ist die **Einbaubox für Fußabstreifer** 60 x 40 cm eine unkomplizierte Lösung. Aus Beton und Edelstahl gefertigt, kann sie mit ihrer Dicke von 8 cm einfach mit dem Bodenbelag in Splitt verlegt werden. Eine saubere Lösung, auch was die Gestaltung betrifft.



Briefkastenanlagen der Firma Renz können ab Werk in Pfeilern oder Mauerteilen fertig vormontiert werden. Natürlich sind auch Erweiterungen wie Kameras, Sprechanlagen oder Lichtschalter möglich. Bauseits gelieferte Briefkästen können nicht werkseitig eingebaut werden.




Ob Regenfallrohr, Putzversprünge, Dachstützen oder Aussparungen für die Haustür. Unser **Aufmaßservice** nimmt das genaue Maß vor Ort und wir fertigen das jeweilige Bauteil mit maßgenauer Aussparung für Sie an.



Mehr Atmosphäre: Beleuchtungssystem

Licht im Stein ist nicht nur ein eindrucksvolles Mittel zur Gestaltung, es sorgt auch für Sicherheit. Stufen, Podeste, Sitzblöcke und individuell hergestellte Fertigteile können bei Rinn ab Werk für den Einbau von verschiedenen LED-Leuchtelementen vorbereitet werden. So passt die Beleuchtung perfekt ins Bild. Was möglich ist, erfahren Sie von unseren Gartenberatern. Kontakt >>> Siehe Seite 16






Lichtleisten zur Betonung von Stufen...

...oder zur Gestaltung

*Aussparungen für Lichtleisten
als Maßanfertigung*

Funktionale Akzente: Egal ob indirektes oder direktes Licht – am besten, Sie beziehen die Beleuchtung von Anfang an bei der Planung Ihrer Außenanlage mit ein. So können wir die Leuchtelemente schon ab Werk vorbereiten oder gleich integrieren. Das sieht nicht nur besser aus, sondern erspart Ihnen am Ende aufwändige Umbaumaßnahmen. Damit alles reibungslos funktioniert, stimmen wir uns gerne mit Ihrem Elektroplaner ab.



Signo Stufenplatten rinnit neo³ elegant RI-02

Signo Stufenplatten

Eigenschaften

- Großformatige Stufenplatten zur Gestaltung von Eingangsbereichen
- „Schwebendes“ Design (mit Untertritt an drei Seiten)
- Bequem begehbar durch flache Steigung
- Auf Wunsch mit integrierten LED-Lichtleisten
- Hochwertige rinnit Oberfläche mit hoher Trittsicherheit, durch Stahlsandstrahlen veredelt
- Passend zu vielen anderen rinnit Produkten
- Umlaufend mit Fase (3 mm)
- rinnit Basalt und Platin schwarz Lagerware
- Alle anderen Farben Auftragsfertigung

Kombinierbar

Mit Signo Platten >>> Siehe Seite 194



Gestaltungsbeispiele Seite 66, 154, 156

Einbauhinweise >>> rinn.net

Aussparungen an drei Seiten unter der Platte lassen die Stufe schwebend wirken.



120 x 120 x 15 cm



Oberflächen

Maße

Farben

rinnit

Lagerware

60 x 50 x 15 cm

120 x 50 x 15 cm

120 x 120 x 15 cm



Platin schwarz



Basalt

Lagerware

60 x 50 x 15 cm

120 x 50 x 15 cm

120 x 120 x 15 cm

Weitere rinnit Farbtöne aus der
neo³ Farbkollektion erhältlich
(Auftragsfertigung).



elegant RI-02



organic RI-02


cultstone®

Auftragsfertigung

60 x 50 x 15 cm

120 x 50 x 15 cm

120 x 120 x 15 cm



Sichtbeton Grau PR 11





Blockstufen rinnit neo³ elegant RI-02

Block- und Eckblockstufen

Eigenschaften

- Umfangreiches Lagerprogramm
- Zur Gestaltung hochwertiger Treppenanlagen
- rustica Stufen passend zu rustica Mauern und Pflaster
- rinnit Stufen mit vielen rinnit Produkten ideal kombinierbar
- cultstone® Sichtbeton Grau mit Rutschhemmung PR11 auf der Trittfläche
- Sichtbeton- und rinnit Blockstufen mit maßgenauer Steigungshöhe +/-1 mm
- Standard, color und rustica Blockstufen mit maßgenauer Steigungshöhe +/-2 mm
- Alle Kanten mit Fase (3 mm)
- Schnitte gegen Aufpreis möglich

Gestaltungsbeispiele Seite 56, 134, 140, 164

Einbauhinweise >>> rinn.net




















Bitte beachten: Blockstufen in Serienfertigung unterscheiden sich in der Oberflächenstruktur von maßgefertigten Stufen.



Blockstufe light

Von außen gleich: Durch Aussparungen auf der Unterseite sitzt die Stufe sicher im Fundament, ist aber mit 87 Kg (Meterstufe) im Vergleich zur Vollstufe mit 128 Kg einfacher zu versetzen. Die Blockstufe light als Auftragsfertigung erhältlich.



Oberflächen	Maße	Farben
Standard	<u>Blockstufen</u> 50 x 35 x 15 cm 75 x 35 x 15 cm 100 x 35 x 15 cm 125 x 35 x 15 cm ab Lager	 Anthrazit  Grau
color	<u>Blockstufen</u> 50 x 35 x 15 cm 75 x 35 x 15 cm 100 x 35 x 15 cm 125 x 35 x 15 cm ab Lager	 Grafit dunkel   organic C0-02
rustica	<u>Blockstufen</u> 50 x 35 x 15 cm 75 x 35 x 15 cm 100 x 35 x 15 cm ab Lager	 Basalt-Anthrazit*  Grau-Anthrazit*  Beige-Braun*   Fels-Grau*  Sand-Beige*
rinnit	<u>Blockstufen</u> 50 x 34,7 x 14,7 cm 75 x 34,7 x 14,7 cm 100 x 34,7 x 14,7 cm 125 x 34,7 x 14,7 cm 150 x 34,7 x 14,7 cm ab Lager	<u>Eckblockstufen 90°</u> 49,7 x 34,7 x 14,7 cm ab Lager   Basalt  Platin schwarz   elegant RI-02  organic RI-02
cultstone®	<u>Blockstufen</u> 50 x 35 x 14,7 cm 75 x 35 x 14,7 cm 100 x 35 x 14,7 cm 125 x 35 x 14,7 cm 150 x 35 x 14,7 cm ab Lager	 Sichtbeton Grau PR 11
rinnit	<u>Blockstufe light</u> 50 x 34,7 x 14,7 cm 75 x 34,7 x 14,7 cm 100 x 34,7 x 14,7 cm 125 x 34,7 x 14,7 cm 150 x 34,7 x 14,7 cm Auftragsfertigung	<u>Eckblockstufen 90°</u> 49,7 x 34,7 x 14,7 cm Auftragsfertigung  Basalt

* Mit Farbspiel

Blockstufen rinnit neo³ elegant RI-03

Block- und Eckblockstufen in Maßanfertigung

Eigenschaften

- Zur Gestaltung hochwertiger Treppenanlagen
- Alle Stufen werden individuell auf Maß gefertigt
- Längen bis 300 cm, Auftritt bis 50 cm; Schnitte, Aussparungen etc. als Zulage auf Anfrage möglich
- Rutsch- und trittsicher
- cultstone® Sichtbeton Grau mit Rutschhemmung PR 11 auf der Trittfläche
- Maßgenaue Steigungshöhe +/- 1 mm
- Alle Kanten mit Fase (3 mm)

Tipp: Geben Sie uns eine Skizze der gewünschten Stufen und wir erstellen ein Angebot für Sie.

Barrierefrei: auf Wunsch auch mit Kontraststreifen 5 x 2 cm

Gestaltungsbeispiele Seite 48, 50, 142, 162, 176, 184

Einbauhinweise >>> rinn.net



Blockstufe

Winkel
nach Wunsch



Blockstufen rinnit Platin schwarz

Oberflächen

Maße

Farben

rinnit

Blockstufen

Länge: bis 300 cm
Auftritt: bis 40 cm
Höhe: bis 20 cm

Eckblockstufen

Länge: bis 75 cm
je Schenkel
Auftritt: bis 40 cm
Höhe: bis 20 cm
Winkel nach Wunsch

Weitere rinnit Farbtöne aus der
neo³ Farbkollektion erhältlich
(Auftragsfertigung).



Platin schwarz



Basalt



elegant RI-02



organic RI-02


cultstone®

Blockstufen


Länge: bis 300 cm
Auftritt: bis 40 cm
Höhe: bis 20 cm

Eckblockstufen

Länge: bis 75 cm
je Schenkel
Auftritt: bis 40 cm
Höhe: bis 20 cm
Winkel nach Wunsch



Sichtbeton Grau PR 11



Blockstufen cultstone® Sichtbeton Grau



Podeste

Eigenschaften

- Als oberster Treppenabschluss oder als Zwischenpodest
- Für individuelle Gestaltungen als Radien-, Block-, Tritt- oder Winkelstufenpodest möglich
- Auf Wunsch mit integriertem Fußabstreifer oder LED-Lichtleisten
- cultstone® Sichtbeton Grau mit Rutschhemmung PR11 auf der Trittfäche
- Garantierte Höhe +/- 1 mm
- Alle Kanten mit Fase (3 mm)
- Alle Podest-Elemente sind Maßanfertigungen
- Barrierefrei: auf Wunsch auch mit Kontraststreifen 5 x 2 cm



Blockstufen-/
Tritstufenpodest

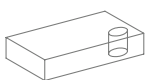


Winkelpodest

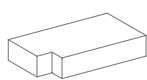
Gestaltungsbeispiele Seite 48, 164

Einbauhinweise >>> rinn.net

Zulagenbeispiele (weitere auf Anfrage möglich)



Aussparung rund



Aussparung rechteckig



Senkrechte Kante
gerundet



Gehrung in der
Draufsicht



Aussparung im Profil



Blockstufenpodest rinnit neo³ organic RI-02



Oberflächen	Maße		Farben	
rinnit	<u>Blockstufenpodest</u> Länge: bis 350 cm Auftritt: bis 175 cm Höhe: bis 20 cm	<u>Trittsufenpodest</u> freitragend Länge: bis 230 cm Auftritt: bis 115 cm Höhe: 8 cm		
	<u>Winkelstufenpodest</u> Länge: bis 230 cm Auftritt: bis 115 cm Höhe: bis 20 cm	Weitere rinnit Farbtöne aus der neo³ Farbkollektion erhältlich (Auftragsfertigung). 		
			elegant RI-02	organic RI-02
cultstone®	<u>Blockstufenpodest</u> Länge: bis 350 cm Auftritt: bis 175 cm Höhe: bis 20 cm	<u>Trittsufenpodest</u> freitragend Länge: bis 230 cm Auftritt: bis 115 cm Höhe: 8 cm		
	<u>Winkelstufenpodest</u> Länge: bis 230 cm Auftritt: bis 115 cm Höhe: bis 20 cm		Sichtbeton Grau PR 11	



Blockstufenpodest rinnit Platin schwarz



Radenblockstufen rinnit Basalt

Radenblockstufen

Eigenschaften

- Für radial gestaltete Treppen
- Einlegepodest in Halbkreisform
- Maßgenaue Steigungshöhe ± 1 mm
- Alle Kanten mit Fase (3 mm)
- Barrierefrei: Maßanfertigungen auf Wunsch auch mit Kontraststreifen 5 x 2 cm

Gestaltungsbeispiel Seite 260

Einbauhinweise >>> rinn.net



Außenradius 134

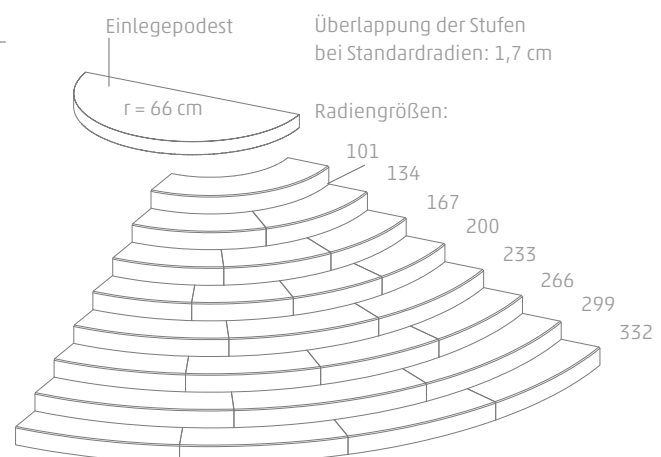
Die Zeichnung zeigt einen Viertelkreis und ein Radienpodest.

Einlegepodest

Bogenlänge: 207,2 cm

Höhe: 8 cm

$r = 66$ cm




Radenblockstufen rinnit neo³ elegant RI-02


Oberflächen

Maße

Farben

rinnit

Auftragsfertigung

Höhe je 14,7 cm
 158,6 x 34,7 cm; r = 101
 105,2 x 34,7 cm; r = 134
 87,4 x 34,7 cm; r = 167
 78,5 x 34,7 cm; r = 200
 122 x 34,7 cm; r = 233
 104,5 x 34,7 cm; r = 266
 156,5 x 34,7 cm; r = 299
 130,4 x 34,7 cm; r = 332

r = Außenradius in cm

Einlegepodest

(siehe Zeichnung links)
 Bogenlänge: 207,2 cm
 Auftritt: 66 cm (=r)
 Höhe: 8 cm

Maßanfertigung

Länge: bis 200 cm
 Auftritt: bis 40 cm
 Höhe: bis 20 cm

Einlegepodest und
 Stufenradius auf Maß
 gefertigt.

Weitere rinnit Farbtöne aus der
 neo³ Farbkollektion erhältlich
 (Auftragsfertigung).



elegant RI-02




Platin schwarz



Basalt



organic RI-02



Radenblockstufen rinnit Platin schwarz



Winkelstufen rinnit Basalt

Winkelstufen

Eigenschaften

- Für vorbetonierte Treppenrohlinge oder freitragend mit Treppenbalken
- In 5 cm und 8 cm Stufenstärke
- Maßgenaue Steigungshöhe ± 1 mm
- Alle Kanten mit Fase (3 mm)
- Trittstufen in Dicke 5 cm mit konstruktiver Bewehrung
- Für freitragende Winkelstufen fertigen wir Treppenbalken nach Maß
- cultstone® Sichtbeton Grau mit Rutschhemmung PR11 auf der Trittfäche
- Auch als Radienwinkelstufe in Maßanfertigung
- Barrierefrei: auf Wunsch auch mit Kontraststreifen 5 x 2 cm
- Maßanfertigung

Gestaltungsbeispiel Seite 260

Einbauhinweise >>> rinn.net




Dicke 5 cm



Dicke 8/6 cm



Winkelstufen cultstone® Sichtbeton Grau



Oberflächen

Maße

Farben

rinnit

Maßanfertigung

Länge: bis 125 cm

Auftritt: bis 40 cm

Höhe: bis 20 cm

Materialstärke: 5 cm

freitragend:

Länge: bis 230 cm

Auftritt: bis 40 cm

Höhe: bis 20 cm

Materialstärke: 8/6 cm*

Weitere rinnit Farbtöne aus der
neo³ Farbkollektion erhältlich
(Auftragsfertigung).



Platin schwarz



Basalt



elegant RI-02



organic RI-02

cultstone®

Maßanfertigung

Länge: bis 125 cm

Auftritt: bis 40 cm

Höhe: bis 20 cm

Materialstärke: 5 cm


freitragend:

Länge: bis 230 cm

Auftritt: bis 40 cm

Höhe: bis 20 cm

Materialstärke: 8/6 cm*



Sichtbeton Grau PR 11



Winkelstufen rinnit Basalt

* Materialstärke: Auftritt/Steigung



Trittschufen rinnit neo® elegant RI-02

Trittschufen


Eigenschaften

- Für vorbetonierte Treppenrohlinge oder freitragend mit Treppenbalken
- cultstone® Sichtbeton Grau mit Rutschhemmung PR 11 auf der Trittschfläche
- Maßgenaue Steigungshöhe +/- 1 mm
- Alle Kanten mit Fase (3 mm)
- Auch als Radientrittschufe in Maßanfertigung
- Für Trittschufen fertigen wir Treppenbalken nach Maß
- Barrierefrei: auf Wunsch mit Kontraststreifen 5 x 2 cm
- Mit statischem Nachweis für die Anwendung im privaten Bereich

Einbauhinweise >>> rinn.net



Trittschufe
freitragend
Dicke 8 cm



Oberflächen

Maße

Farben

rinnit

Maßanfertigung
 Länge: bis 230 cm
 Auftritt: bis 40 cm
 Höhe: 8 cm



Platin schwarz



Basalt

Weitere rinnit Farbtöne aus der
 neo³ Farbkollektion erhältlich
 (Auftragsfertigung).




elegant RI-02




organic RI-02

cultstone®

Maßanfertigung
 Länge: bis 230 cm
 Auftritt: bis 40 cm
 Höhe: 8 cm



Sichtbeton Grau PR 11







Gestaltungselemente

Produktsysteme

282 Designelemente

284 Intervallo Sitzblöcke

286 Pflanzgefäße

288 Brunnen



Pill cultstone® Weiß

Designelemente

Eigenschaften

- Bequeme Hocker als formschöne Designelemente
- Erhältlich in feinrauer rinnit Oberfläche oder als cultstone® mit porzellanartiger Anmutung
- Dauerhaft witterungsbeständig
- cultstone® kann mit einer farbigen Beschichtung versehen werden; 6 Farben zur Auswahl
- Stehen sicher auf Platten und Pflaster durch eine flache Unterseite
- Bei unbefestigten Flächen genügt ein Schotterbett mit Ausgleichsschicht
- Auftragsfertigung

Pill



Peanut



Pebble



Schirmständer Solis
quadratisch 60 x 60 cm
oder rund Ø 80 cm in
rinnit Basalt oder allen
cultstone® Farben













Peanut cultstone® Weiß



Pebble cultstone® Weiß

Oberflächen	Maße			Farben	
rinnit	<u>Pill</u> Ø 80 cm, h = 42 cm Gewicht 324 kg	<u>Peanut</u> Länge: 173 cm Breite: 94 cm Höhe: 76 cm Gewicht 1.060 kg	<u>Pebble</u> Länge: 118 cm Breite: 87 cm Höhe: 50 cm Gewicht 800 kg	 Basalt	
	cultstone®	<u>Pill</u> Ø 80 cm, h = 42 cm Gewicht 324 kg	<u>Peanut</u> Länge: 173 cm Breite: 94 cm Höhe: 76 cm Gewicht 1.060 kg	<u>Pebble</u> Länge: 118 cm Breite: 88 cm Höhe: 50 cm Gewicht 800 kg	 Sichtbeton Grau
<p>Der Beton kann wahlweise in 6 verschiedenen Tönen beschichtet werden.</p> <p>Rinn Deckfarben sind Sonderfarben, die im Katalog nicht 100% genau dar- gestellt werden können. Gerne können Sie ein Originalmuster anfordern.</p>			 Gelb	 Grau	
			 Orange	 Grün	
			 Rot	 Dunkelblau	





Intervallo Sitzblöcke rinnit neo³ elegant RI-02

Intervallo Sitzblöcke

Eigenschaften

- Hochwertige und vielseitige Betonelemente für das gewisse Extra in der Gestaltung
- Freistehend oder auch hinterfüllt, zum Beispiel in Kombination mit Mauerteilen und Mauerwinkeln oder cubico Pflanzgefäßen
- 5 Formate und 5 Radian
- Höhen von 40 bis 60 cm möglich
- Passende Kambalaholz-Auflagen (FSC® zert.) mit Längs- oder Querlattung und Edelstahl-Unterkonstruktion
- Auflagen in europäischer Douglasie, Lärche oder Eiche auf Anfrage
- cultstone® kann mit einer farbigen Beschichtung versehen werden; 6 Farben zur Auswahl
- Auftragsfertigung



Gerades Teil **1, 8, 10 und 11**

Gestaltungsbeispiele Seite 54, 158, 170 bis 176



Sitzwürfel **9**



Radienteil **3 bis 7**



Eckteil 90° **2**



Intervallo Sitzblöcke rinnit neo³ elegant RI-02 mit Holzauflage

Oberflächen

Maße (Länge/Breite/Höhe)

Farben

rinnit

Gerades Teil

10: 50 x 40 x 40 – 60 cm

1: 100 x 40 x 40 – 60 cm

8: 100 x 50 x 40 – 60 cm

bis 300 x 40 x 40 – 60 cm

bis 300 x 50 x 40 – 60 cm

Sitzwürfel

9: 50 x 50 x 40 – 60 cm

Eckteil 90°

2: 50 – 50 x 40 x 40 – 60 cm

Radienteil

3: 110 x 40 x 40 – 60 cm,

r = 100; 45°

4: 99,5 x 40 x 40 – 60 cm,

r = 150; 30°

5: 125,7 x 40 x 40 – 60 cm,

r = 200; 30°

6: 106,8 x 40 x 40 – 60 cm,


r = 300; 18°

7: 105,6 x 40 x 40 – 60 cm,

r = 500; 11,25°



Platin schwarz



Basalt

Weitere rinnit Farbtöne aus der neo³ Farbkollektion erhältlich (Auftragsfertigung).



elegant RI-02



organic RI-02

cultstone®

Gerades Teil

11: 100 x 40 x 50 cm

10: 50 x 40 x 40 – 60 cm

1: 100 x 40 x 40 – 60 cm

8: 100 x 50 x 40 – 60 cm

Sitzwürfel

9: 50 x 50 x 40 – 60 cm

Eckteil 90°

2: 50 – 50 x 40 x 40 – 60 cm

Radienteil

3: 110 x 40 x 40 – 60 cm,

r = 100; 45°

4: 99,5 x 40 x 40 – 60 cm,

r = 150; 30°

5: 125,7 x 40 x 40 – 60 cm,

r = 200; 30°

6: 106,8 x 40 x 40 – 60 cm,

r = 300; 18°

7: 105,6 x 40 x 40 – 60 cm,

r = 500; 11,25°

Der Beton kann in 6 verschiedenen Tönen beschichtet werden. >>> Seite 282



Sichtbeton Grau



Pflanzgefäße Cubico cultstone® Grau

Pflanzgefäße

Eigenschaften

- Für Terrassen und Eingangsbereiche
- Cubico light kann durch geringes Gewicht auch nachträglich leicht eingebaut und bewegt werden
- Alle Gefäße sind frostsicher
- Alle Pflanzgefäße sind mit einem Bodenablauf und Gummipuffern an der Unterseite ausgestattet
- Cubico Pflanzgefäße können mit ihren Maßen sehr gut mit Intervallo Sitzblöcken und Sitzwürfeln oder silkstone® Platten kombiniert werden
- cultstone® kann mit einer farbigen Beschichtung versehen werden; 6 Farben zur Auswahl
- Papierkorbeinsatz in Edelstahl für Cubico 50 x 50 x 50 cm erhältlich



Cubico 50



Cubico 100



Cubico light 50



Cubico light 100




Cubico light 80



Cubico light 100



Pflanzgefäß Cubico light rinnit Basalt



Pflanzgefäß Cubico cultstone® Grau

Oberflächen

Maße

Farben

rinnit

Cubico light

50 x 50 x 50 cm; 68 kg
50 x 50 x 70 cm; 95 kg
100 x 50 x 50 cm; 135 kg
100 x 35 x 70 cm; 132 kg
ab Lager

Auftragsfertigung:
80 x 80 x 50 cm; 173 kg

Cubico

100 x 50 x 50 cm; 272 kg
ab Lager


Auftragsfertigung:
50 x 50 x 50 cm; 177 kg
50 x 50 x 70 cm; 239 kg
50 x 50 x 90 cm; 300 kg
100 x 100 x 100 cm; 945 kg



elegant RI-02



Basalt



organic RI-02

cultstone®

Cubico light

50 x 50 x 50 cm; 68 kg
50 x 50 x 70 cm; 95 kg
100 x 50 x 50 cm; 135 kg
100 x 35 x 70 cm; 132 kg
80 x 80 x 50 cm; 173 kg


Auftragsfertigung

Cubico


50 x 50 x 50 cm; 177 kg
50 x 50 x 70 cm; 239 kg
50 x 50 x 90 cm; 300 kg
100 x 50 x 50 cm; 272 kg
100 x 100 x 100 cm; 945 kg

Auftragsfertigung

**Der Beton kann in 6
verschiedenen Tönen
beschichtet werden.
» Seite 282**



Sichtbeton Grau



Pflanzgefäß Cubico light rinnit Basalt



Cubus rinnt Basalt mit LED-Ringleuchte

Brunnen

Eigenschaften

- Ein Blickfang für Ihren Garten
- Leichter Aufbau und Pflege
- Als Komplettset erhältlich, bestehend aus GFK-Becken¹, Pumpe mit Zubehör, Gitterrost¹ oder GFK-Abdeckung¹ und Einbauanleitung
- Qualitätspumpen, abgestimmt auf das Brunnenmodell
- LED-Beleuchtung optional
- Auftragsfertigung


Alle Modelle inkl. Brunnen-Komplettset:
GFK-Becken¹, GFK-Abdeckung¹ oder Gitterrost¹,
Pumpe und Einbauanleitung

LED-Beleuchtungs-Komplett-Set optional:

- LED-Ringleuchten², eingelassen in die Wasser-
austrittsöffnung zum Beleuchten des Quells
- LED-Strahler zur Beleuchtung des Brunnens
- Einzeln oder als 3er-Set erhältlich

Gestaltungsbeispiele Seite 166, 184, 266

Signo Kaskadenbrunnen



Trio

Cubus

Plate

Pill

Sileno



Trio rinnit Basalt



Signo Kaskadenbrunnen rinnit Basalt

Oberflächen

Maße

Farben

rinnit

Trio

30 x 30 x 50 cm
25 x 25 x 80 cm
20 x 20 x 110 cm
Gewicht 350 kg

Trio Mini

25 x 25 x 30 cm
20 x 20 x 45 cm
17,5 x 17,5 x 65 cm
Gewicht 137 kg

Cubus

40 x 40 x 40 cm
Gewicht 154 kg

Plate

50 x 50 x 10 cm
Gewicht 60 kg

Pill

Ø 80 cm
h = 42 cm
Gewicht 324 kg

Sileno

Ø 104 cm
h = 41 cm
Gewicht 244 kg

Signo Kaskadenbrunnen

Einlauf- und Auslaufelement:
50 x 50 x 15 cm
Gewicht 55 kg

Mittelemente:


50 x 50 x 15 cm
Gewicht 55 kg
120 x 50 x 15 cm
Gewicht 130 kg
bis 220 x 50 x 15 cm
Gewicht ca. 110 kg/lfm.

Passend zur Signo Stufenplatte

>>> Seite 266



Basalt



Cubus rinnit Basalt

Was wir oft gefragt werden.

Glossar

Auftragsfertigung

Produkte, die erst dann für Sie produziert werden, wenn Sie einen Auftrag auslösen (meist Betonfertigteile, siehe Fertigteile). Die Lieferzeit beträgt in der Regel 3 bis 6 Wochen. Bei erhöhter Nachfrage kann es zu einer Verlängerung der Lieferzeiten kommen (vgl. Maßanfertigung).

Ausblühungen/(Kalk)-Ausblühungen

Nicht gebundenes Calciumcarbonat, das als weiße Ablagerung an der Oberfläche des Betonsteins austritt. Staunässe begünstigt diesen Vorgang, so kann es z. B. bei nicht fachgerecht abgedichteten Mauern zu Ausblühungen kommen. Kalk-Ausblühungen können auch durch fehlenden Schutz vor Regen und Feuchtigkeit während der Lagerung entstehen. Um das zu verhindern, werden bei Rinn alle color und rustica Pflaster in Hallen gelagert. So haben Sie die Sicherheit, dass die mit Garantiesiegel (S. 26) ausgezeichneten Rinn Produkte bei der Auslieferung frei von störenden Kalk-Ausblühungen sind. Nach der Auslieferung sollten Sie die Pflasterpakete bis zur Verlegung vor Regen schützen und das Pflaster innerhalb weniger Tage verlegen.

Barrierefrei/KfW

Barrierefrei bedeutet, dass ein Weg so gestaltet wird, dass er für jeden ohne fremde Hilfe zugänglich ist. Wir geben Ihnen Planungsempfehlungen und erarbeiten bei Bedarf Sonderlösungen für Sie. Rufen Sie unsere Gartenberater an (0641 6009-609). Mit dem Förderprogramm der KfW (Kreditanstalt für Wiederaufbau) können barrierefreie Umbauten wie Rampenlösungen und Treppenumbauten günstig finanziert werden.

Befahrbar

Bodenbeläge der Nutzungskategorie N2 oder N3 nach ZTV Wegebau. Diese Bodenbeläge sind entsprechend ihrer Kennzeichnung für die Belastung durch Kraftfahrzeuge geeignet. Das gilt für alle unsere Pflaster und für als befahrbar gekennzeichnete Platten.

Begehrbar

Bodenbeläge der Nutzungskategorie N1 nach ZTV Wegebau. Diese Bodenbeläge sind für die Belastung durch Kraftfahrzeuge nicht geeignet.

Bestellung

Sie können Rinn Produkte bei unseren Partnern im Baustofffachhandel bestellen. Händler in Ihrer Nähe: www.rinn.net/partner

Bindersteine oder Bänderungssteine

Bindersteine sind dicker als normale Pflastersteine und werden zum Stabilisieren und Einfassen von Wegen und gepflasterten Flächen sowie als Randbegrenzung verwendet. Der Einbau findet dann auf einer Ebene mit dem einzubindenden Flächenbelag statt oder erhöht als Aufkantung. Bei befahrenen Flächen können Bindersteine auch als eine Art Schubsicherung fungieren, indem sie in die Fläche integriert werden.

Bossiert

Unsere rustica Produkte haben bossierte Kanten, die den Steinen ein rustikales, dem Naturstein ähnliches Aussehen verleihen. Ursprünglich wurden Natursteine mit einem Bossierhammer an der Oberfläche aufgeraut. Rinn

verwendet dazu ein schonendes Bossierverfahren, bei dem die vier Kanten der Oberseite maschinell bearbeitet werden. Der Rest des Steins und die Oberfläche bleiben unversehrt. Viele andere Hersteller „kollern“ oder „rumpeln“ die Steine in einer großen Trommel. Dabei platzen unkontrolliert Teile des Steins ab – eine eher bruchraue Optik verbleibt. Diese Verfahren gelten als überholt.

Drainage, Dränage, Drainageschicht

Der Teil einer Konstruktion, der zielgerichtet Wasser ableiten soll, bevor es Schaden anrichtet. Dies kann in Form einer Flächendrainage unter Bodenbelägen geschehen oder auch im Bereich einer Stützwand. Hier sowohl im Bereich der Hinterfüllung als Drainageschicht, aber auch im Bereich des Fundaments als Drainagerohr. So wird Staunässe und Vernässung vorgebeugt und verhindert, dass Wasser negative Auswirkungen entwickelt.

Einbauhinweise

Einbauhinweise zu den Produkten finden Sie auf/in den Palettenverpackungen oder bei den jeweiligen Produkten auf www.rinn.net

Farbspiel

„Mit Farbspiel“ bezeichnen wir Produkte, deren Farbgebung durch die harmonische Mischung unterschiedlich eingefärbten Betons entsteht. So finden sich auch in einzelnen Steinen oft mehrere unterschiedliche Farben. Hochwertigste Farbpigmente und auf die Farben abgestimmte Natursteinsplittes machen Rinn color, rustica und rinnit Produkte mit Farbspiel unverwechselbar. Unsere einzigartige Color-Mix-Technik gewährleistet bei der Fertigung, dass auf jeder Lage von color, rustica und rinnit Pflastersteinen mit Farbspiel die Farben im richtigen Verhältnis vorhanden sind. So haben Sie den Vorteil, dass beim Verlegen das gewünschte, optisch gleichmäßige Farbspiel entsteht.

Fase

Abgeschrägte (gefaste) Kante an Pflaster, Platten und Bauteilen. Eine Fase vermeidet scharfe Kanten und beugt so Kantenabplatzungen während der Verlegung und der Nutzung des Materials vor (vgl. Plateau).

Fertigteil/Betonfertigteil

Aus Betonstein im Werk hergestellte Bauteile, die ohne weitere Bearbeitung auf der Baustelle eingebaut werden können. Fertigteile können standardisierte Maße haben (z. B. Stelen, Sitzblöcke, Pfeiler, Mauerteile) oder auf Maß angefertigt werden (z. B. Podeste, Mauerteile).

Fugenmaterial

Material, das in die Fugen eingebracht wird. Die Körnung des Fugenmaterials muss auf die Fugenbreite abgestimmt sein und im Allgemeinen den Anforderungen der entsprechenden Regelwerke (ZTV Wegebau) genügen. Es nimmt Spannungen der Schub- und Scherkräfte auf und verhindert das Verschieben des Betonwerksteinbelages. Welches Fugenmaterial für Ihr Produkt das geeignete ist, können Sie in den Einbauhinweisen nachlesen. Oder fragen Sie unsere Gartenberater und Anwendungstechniker.

Fugenkreuz

Hilfsmittel für die Verlegung von Terrassenplatten. Sie dienen zwischen den Platten als Abstandhalter, garantieren eine stets gleichbleibende Fugenbreite und verhindern ein Verschieben der Plattenbeläge. Die Fugenkreuze verbleiben in der Fuge, sind aber nach Fertigstellung der Fläche nicht zu sehen. Fugenkreuze sind in unterschiedlichen Breiten/Dicken und Formen erhältlich.

Gemischt geliefert

Unsere Pflastersysteme, die aus mehreren Steinformaten bestehen, werden lagenweise gemischt ausgeliefert. Vorteil: Sie müssen den Bedarf der einzelnen Steine nicht selbst ausrechnen, die Steine liegen auf jeder Lage bereits in der richtigen Menge vor. Einzelne Steinformate aus solchen Pflastersystemen sind in der Regel nicht lieferbar.

Gestrahlt

Viele unserer Produkte (z. B. rinnit oder silkstone®) sind stahlsandgestrahlt. Die vorher glatte Oberfläche (ähnlich wie Sichtbeton) wird durch das Strahlen aufgeraut, die Natursteinzuschläge werden sichtbar. Das gibt dem Stein seine charakteristische Oberfläche. Je nach Intensität unterscheiden wir zwischen Strahlen und Feinstrahlen.

Geschliffen

Bei geschliffenen Produkten (z.B. plainstone) wird durch Schleifen eine dünne Schicht der Betonstein-Oberfläche abgetragen, wodurch die Natursteinzuschläge freigelegt werden. Als Finish folgt noch ein leichter Strahlvorgang.

Hinterbeton/Vorsatzbeton

Pflastersteine und Platten bestehen aus zwei Betonschichten, einer dünnen Vorsatzschicht und einer Hinterbetonschicht. Hinterbeton besteht aus eher grobem, grauem Beton (nicht eingefärbt) und verleiht dem Stein seine Stabilität. Die Oberseite ist aus viel feinerem, eingefärbtem oder mit Natursteinzuschlägen gemischtem Beton hergestellt. Der Vorsatzbeton verleiht dem Stein seine Färbung und Optik.

Maßanfertigung

Produkte aus unserem Sortiment (vgl. Sonderbauteile), die für Sie mit individuellen Maßen angefertigt werden (z. B. individuelle Stufenlänge, Mauerteilhöhe oder Podestgröße) oder die in ihrer Form eine Abwandlung von der Standardform darstellen (z. B. eine Stufe mit einer Aussparung für einen Pfosten). Je nach Produkt ist eine maximale Größe vorgegeben, die aus produktionstechnischen Gründen nicht überschritten werden kann.

Mauerneigung

Unsere Hangbefestigungssysteme neigen sich durch den Versprung der Steinlagen (York = 1 cm; Bayfield® = 3,5 cm – jeweils pro Lage) zum befestigten Hang hin. Das trägt zur Erhöhung der statischen Belastbarkeit bei.

Plateau

Pflastersteine ohne Fase haben ein „Plateau“. Das ist ein nicht wahrnehmbarer Anstieg auf der Oberseite des Steins von der Kante zur Mitte hin. Das Plateau verhindert eine Beschädigung der Kanten beim Abrütteln.

ProfiPartner

Rinn ProfiPartner sind Garten- und Landschaftsbaubetriebe, die besonders eng mit Rinn zusammenarbeiten. Alle ProfiPartner müssen bestimmte Kriterien erfüllen, die vor allem Ihnen als Kunden zugutekommen. Ausgebildetes Fachpersonal, Erfahrung in der Verarbeitung von Betonstein, professionelles und qualitatives Endergebnis, professioneller Auftritt oder die Verpflichtung zur Weiterbildung sind gute Beispiele hierfür. Auf rinn.net/partner können Sie nach Garten- und Landschaftsbau-Betrieben in Ihrer Nähe suchen. ProfiPartner sind besonders gekennzeichnet.

Rastermaß

Das Rastermaß setzt sich immer aus dem Steinmaß zuzüglich dem erforderlichen Fugenmaß zusammen. Es wird in diesem Katalog bei Pflaster und Platten zur Angabe des Formats verwendet und dient zur Ermittlung des Quadratmeterbedarfs (vgl. Steinmaß).

RSF

Die Abkürzung RSF steht für den Rinn Schutz Faktor. Das heißt, Produkte mit diesem Kennzeichen wurden mit einem Oberflächenschutz versehen. Nähere Informationen ab Seite 29.

Rutschhemmung (R-Wert, SRT-Wert)

Je nach Oberfläche weisen Bodenbeläge und Stufen unterschiedliche Werte in der Rutschsicherheit auf. Die Rutschhemmung wird im Rutschsicherheitswert R bzw. im Skid Resistance Test SRT angegeben. Generell gilt: Je höher der Wert, desto höher die Rutschhemmung. Ab einem Wert von R = 11 bzw. SRT = 45 gilt eine Fläche als ausreichend rutschhemmend für Treppen und Flächen im Außenbereich. Die Werte werden von allen Rinn Stufen und Bodenbelägen voll erfüllt. Beachten Sie: Unsere Oberflächen mit Beschichtung RSF 5 erfüllen alle Anforderungen an die Rutschfestigkeit von Bodenbelägen, sogar für das Bauen im öffentlichen Raum. Dennoch kann in feuchtem Zustand der Wasserfilm auf der Oberfläche (Wasser kann nicht in den Stein eindringen) die Rutschhemmung verringern. Im Zweifel vergewissern Sie sich an Originalmustern oder in einem unserer Ideengärten, ob die Oberfläche für die geplante Verwendung (z. B. in einem Poolbereich) für Ihr Empfinden ausreichend rutschsicher ist.

Rütteltechnik

Wir empfehlen zum Abrütteln unserer Produkte die Bomag Rütteltechnik „Stoneguard“. Sie verhindert Beschädigungen an den Oberflächen.

Sichtbeton

Sichtbeton ist „Beton pur“ mit besonders architektonischer Anmutung. Die Oberfläche ist glatt und ebenmäßig (glatt geschalt); durch Bewitterung verändert sich ihre Anmutung im Laufe der Jahre. cultstone® von Rinn ist Sichtbeton der höchsten Güteklasse SB 4.

Steinmaß

Das Steinmaß bezeichnet im Gegensatz zum Rastermaß das tatsächliche Maß eines Steins. Abstandshilfen oder Transportsicherungen bleiben unberücksichtigt (vgl. Rastermaß).

Verlegemuster/Verband

Muster, in dem die Steine von Bodenbelägen verlegt werden. Man spricht auch von einem Verband. Je nach Produkt kann ein Verband vorgegeben sein oder es sind mehrere Verbände möglich. Gängige Verlegemuster sind der Reihenverband, der gemischte Reihenverband, der Halbverband, der Drittelverband, der H-Verband und der wilde Verband. Verlegemuster finden Sie auf rinn.net/verlegemuster.

ZTV Wegebau

Zusätzliche Technische Vertragsbedingungen für den Bau von Wegen und Plätzen außerhalb der Flächen des Straßenverkehrs. Hrsg. FLL, Bonn.

Herausgeber

Rinn Beton- und Naturstein GmbH & Co. KG
Rodheimer Str. 83
35452 Heuchelheim a.d. Lahn
Telefon 0641 6009-0
info@rinn.net
www.rinn.net

Konzeption und Gestaltung

Alexandra Behr, www.alexandrabehr.de

Fotos

Fotografenmeister Andreas Metka, Allendorf (Lumda)
Christian Döller, Weimar
Christopher Hagemann, Grünberg
Fritz Schöttner, Lützelinden
Katharina Jaeger, Edertal-Bergheim
Mediashots, Linden
Andrea Nuding, Stuttgart
Fotografenmeister Bernhard Veit, Trier
Dirk Wiedlein, Frankfurt
Henrik Isenberg, Marburg
Katrin Binner, Frankfurt
House of Pictures: Anne Brätveit, Helene Toresdotter
living4media: Studio Lumino, Simon Maxwell, Great Stock,
Cecila Möller, Are Media, View Pictures, Robert Sanderson
Matt & Glanz Fotografie, Erzhausen
Roger Richter, Mainz-Kastel
www.offenblende.de
Thomas Ott, Mühlthal

Druckvorstufe

w&co, München

Druck

Mayr Miesbach GmbH, Miesbach

Ein herzliches Dankeschön an unsere Partner aus dem Garten- und Landschaftsbau für die hervorragende Verarbeitung unserer Produkte und die schön gestalteten Gärten. Ohne eure Arbeit und euer Engagement wären die tollen Bilder in diesem Katalog und anderen Medien nicht möglich.

Betonwerk
Woehe & Heydemann
GmbH & Co. KG
Auweg 14
25495 Kummerfeld

Tel: +49 (0) 4101 - 78 90 - 0
Fax: +49 (0) 4101 - 78 90 - 29

info@woehe.com
www.woehe.com

Sie finden uns auch hier:



Partner der Fachverbände
Garten-, Landschafts- und
Sportplatzbau:
Hamburg e.V.,
Schleswig-Holstein e.V.,
Niedersachsen-Bremen e.V.,
Nordrhein-Westfalen e.V. und
Mecklenburg-Vorpommern e.V.



Online-Ideenkatalog Rinn 2026
www.woehe.com/pages/kataloge




ClimatePartner
zertifiziertes Unternehmen
climate-id.com/IMUS6Q



Woehe & Heydemann

Ideenkatalog Rinn 2026



Drucktechnisch und produktionsbedingt können Farbabweichungen zu den abgebildeten Produkten auftreten. Technische Änderungen vorbehalten. Stand 02/26