

Bible Pathway
Adventures

EL SABBAT

LIBRO DE ACTIVIDADES





El Libro de actividades del Sabbat

Todos los derechos reservados. Al comprar este Libro de Actividades, el comprador está autorizado a copiar las hojas de actividades únicamente para uso personal y en el aula, pero no para su reventa comercial. Con la excepción de lo anterior, este Libro de Actividades no puede ser reproducido total o parcialmente de ninguna manera sin el permiso escrito del editor. Se prohíbe subir archivos PDF de Bible Pathway Adventures® a sitios web, redes sociales, aulas virtuales, sitios de almacenamiento personales o de organizaciones (Amazon, Google Drive o Dropbox) y grupos de Facebook. Al descargar este Libro de Actividades, el comprador acepta nuestras condiciones de uso.

Bible Pathway Adventures® es una marca registrada de BPA Publishing Ltd.
Defenders of the Faith® es una marca registrada de BPA Publishing Ltd.

Autora: Pip Reid

Director Creativo: Curtis Reid

Editor: Aileen Nieto

Para obtener recursos bíblicos gratuitos y Paquetes para Maestros, incluyendo páginas para colorear, hojas de trabajo, exámenes y más, visite nuestro sitio web en:

www.biblepathwayadventures.com

❖ Introducción ❖

A los niños les encantará aprender sobre el Sabbat con el *Libro de actividades del Sabbat*. Lleno de actividades divertidas, hojas de trabajo, páginas para colorear y rompecabezas para ayudar a los educadores como usted a enseñar a los niños la fe bíblica. Incluye referencias detalladas de las escrituras para una fácil búsqueda de versículos bíblicos y una práctica guía de respuestas para padres y maestros.

Bible Pathway Adventures ayuda a los educadores a enseñar a los niños la fe bíblica de una manera divertida y creativa. Lo hacemos a través de nuestros libros de actividades y actividades imprimibles gratis, disponibles en nuestro sitio web: www.biblepathwayadventures.com.

Gracias por comprar este libro de actividades y apoyar nuestro ministerio. Cada libro comprado nos ayuda a continuar nuestro trabajo proporcionando paquetes de clases gratis y recursos de discipulado a familias y misiones alrededor del mundo.

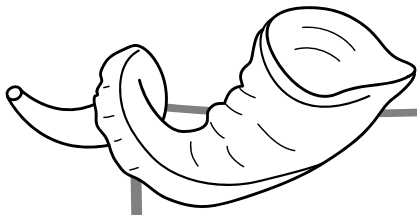
¡La búsqueda de la verdad es más divertida que la tradición!



◆ Tabla de Contenidos ◆


Introducción.....	3
Este libro pertenece a . . .	6
En el Sabbat yo . . .	7
Introducción: El Sabbat.....	8
Página para colorear: El Sabbat.....	9
¿Cuál es la palabra? Dios descansa	10
Sopa de letras de la Biblia: La creación.....	11
Hoja de trabajo: Sabbat en el desierto	12
Página para colorear de los versículos de la Biblia: Éxodo 31:16	13
Hojas de trabajo para colorear: Doce tribus de Israel	14
Cartas de memoria: Doce tribus de Israel.....	16
Laberinto: Maná en el desierto.....	19
Hoja de trabajo del periódico: El Tiempo de Sinaí.....	20
Página para colorear de los versículos de la Biblia: Éxodo 16:12	21
Hoja de trabajo: Instrucciones para el Sabbat	22
Hoja de trabajo: Guardando el Sabbat	23
Hoja de trabajo: Descubriendo los tzitzits	24
Hoja de trabajo: Los diez mandamientos.....	25
Página para colorear: Los diez mandamientos.....	26
Manualidad de la Biblia: Diez mandamientos	27
Hoja de trabajo: El número siete.....	32
Página de actividad: Canción del Sabbat	33
Hoja de trabajo: El arca de la alianza	34
Palabras desordenadas de la Biblia: Moisés.....	35
Hoja de trabajo: Un día hebreo	36
Pendón: El Sabbat	37
Hojas de trabajo: Los Tiempos Designados	38
Tarjetas de tarea de la Biblia: El Sabbat	40
Hoja de trabajo: El Sabbat.....	41
Hoja de trabajo: Empareja las palabras del Sabbat.....	42
Cuestionario de la Biblia: El Sabbat.....	43
Copia de versículo de la Biblia: El Sabbat	44
Hoja de trabajo para colorear: El Sabbat	45

Hojas de trabajo: Una sinagoga del siglo I	46
Rompecabezas de la Biblia: ¿Yeshua guardó el Sabbat?.....	48
Hoja de trabajo: Honrar el Sabbat.....	49
Sopa de letras de la Biblia: El Sabbat.....	50
Hoja de trabajo: ¿Lo sabías?	51
Hojas de trabajo: Los fariseos.....	52
Página de actividad: Canción del Sabbat	54
Página para colorear: Maestro del Sabbat.....	55
Aprendamos hebreo: Yeshua	56
Mis actividades para el día del Sabbat	58
Hoja de trabajo: Mi diario del Sabbat.....	59
Escritura creativa: El Sabbat.....	60
Hoja de trabajo: Templo en Jerusalén.....	61
Hoja de trabajo: Descifra el versículo de la Biblia	62
Hoja de trabajo: ¿Quién lo dijo?	63
Página para colorear: Shabat Shalom	64
Hoja de trabajo: ¿Cuál es la palabra? Honrar el Sabbat	65
Actividad del mapa: El primer viaje de Pablo.....	66
Hoja de trabajo: Guardar el Sabbat.....	67
Preguntas de discusión: Discutamos el Sabbat.....	68
Hoja de trabajo: Mis notas de la Biblia.....	69
 Escritura creativa	
Hojas de trabajo de escritura creativa: Los diez mandamientos.....	71
 Guía de respuestas.....	81
¡Descubra más libros de actividades!.....	83



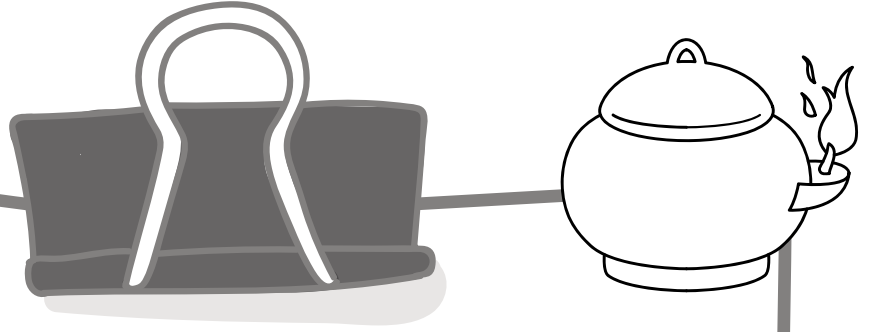
Este libro pertenece a...

.....



Dibuja algo





En el Sabbat yo...




El Sabbat


El Sabbat se menciona por primera vez en el Génesis, donde el séptimo día fue apartado por Dios como día de descanso. Yeshua guardó el Sabbat, y así como Sus discípulos, nosotros necesitamos seguir Su ejemplo. Para los creyentes en el Mesías, el Sabbat es una maravillosa bendición: un tiempo de descanso y compañerismo. Comienza al atardecer del viernes y termina al atardecer del sábado. ¿Sabías que recordar el Sabbat es uno de los diez mandamientos y se menciona en toda la Torá?

“Acuérdate del Sabbat para santificarlo. Seis días trabajarás, y harás toda tu obra; mas el séptimo día es Sabbat para Dios; no hagas en él obra alguna, tú, ni tu hijo, ni tu hija, ni tu siervo, ni tu criada, ni tu bestia, ni tu extranjero que está dentro de tus puertas”
(Éxodo 20:8-10)

Honrar el Sabbat sigue siendo relevante para nosotros hoy. Yeshua dijo: “No penséis que he venido para abrogar la ley o los profetas; no he venido para abrogar, sino para cumplir. Porque de cierto os digo que hasta que pasen el cielo y la tierra, ni una jota ni una tilde pasará de la Torá, hasta que todo se haya cumplido” (Mateo 5:17-18)

¡Colorea los mandamientos!





“Acuérdate del
Sabbat para
santificarlo.”

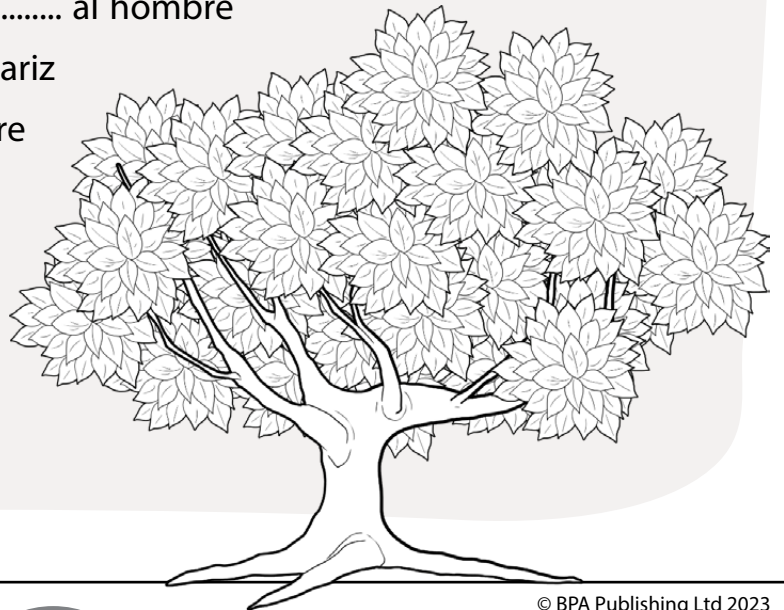
(Éxodo 20:8)


¿Cuál es la palabra?

Lee Génesis 2:1-7 (RV1960). Usando las siguientes palabras, llena los espacios en blanco para completar el pasaje de la Biblia.

CIELOS	REPOSÓ	CREACIÓN	FORMÓ
ACABADOS	BENDIJO	TIERRA	ALIENTO
SÉPTIMO	SANTIFICÓ	VAPOR	VIVIENTE

“ Fueron, pues, los y la tierra, y todo el ejército de ellos. Y acabó Dios en el día la obra que hizo; y el día séptimo de toda la obra que hizo. Y Dios al día séptimo, y lo, porque en él reposó de toda la obra que había hecho en la Estos son los orígenes de los cielos y de la tierra cuando fueron creados, el día que Dios hizo la y los cielos, y toda planta del campo antes que fuese en la tierra, y toda hierba del campo antes que naciese; porque Dios aún no había hecho llover sobre la tierra, ni había hombre para que labrase la tierra, sino que subía de la tierra un, el cual regaba toda la faz de la tierra. Entonces al hombre del polvo de la tierra, y sopló en su nariz de vida, y fue el hombre un ser ”





La CREACIÓN

Lee Génesis 1-2.

Encuentra y encierra en un círculo las siguientes palabras.

Q M H M S P E I R B O T P K X
 P Z C T I E R R A Y W D Í A S
 B W I J C Y O P S S N M B E F
 D E S C A N S O Z E D U E L S
 Y L S D G O M U A M J S N O I
 L I I P H T O A O U E Y D H E
 N J G D Í A A Z R Z L S E I T
 F O W L I R X D N E G U C M E
 E U C A V P I A O D S J I J D
 R O L H Q V J T P X P R D W Í
 C X U T E M Z Z U O S K O F A
 E G P G L O Z J S L R R T E S
 V U Q J Z W S J X Z C D X S J
 C I E L O S B A S A B B A T M
 P E S T A C I O N E S M X B P

MARES

ESPÍRITU

TIERRA

BENDECIDO

NOCHE

DÍA

SABBAT

ESTACIONES

ELOHIM

CIELOS

DESCANSO

SIETE DÍAS

Sabbat en el desierto

Y Moisés les dijo a los Israelitas: "Esto es lo que ha dicho Dios: 'Mañana es el santo día de reposo, el Sabbat consagrado a Yahweh; lo que habéis de cocer, cocedlo hoy, y lo que habéis de cocinar, cocinadlo; y todo lo que os sobrare, guardadlo para mañana'. Y ellos lo guardaron hasta la mañana, según lo que Moisés había mandado, y no se agusanó, ni hedió. Y dijo Moisés: "Comedlo hoy, porque hoy es Sabbat para Dios; hoy no hallaréis maná en el campo. Seis días lo recogeréis; mas el séptimo día es el Sabbat; en él no se hallará". Y aconteció que algunos del pueblo salieron en el séptimo día a recoger, y no hallaron. Y Dios dijo a Moisés: "¿Hasta cuándo no querréis guardar Mis mandamientos y Mis leyes? Mirad que Dios os dio el día de Sabbat, y por eso en el sexto día os da pan para dos días. Estese, pues, cada uno en su lugar, y nadie salga de él en el séptimo día". Así el pueblo reposó el séptimo día (Éxodo 16:23-30).

¿Cómo los israelitas encontraban comida en el desierto?

.....

¿Por qué los israelitas no podían encontrar maná en el Sabbat?

.....

.....

.....

.....

.....








“Guardarán, pues, el día de
reposo los hijos de Israel,
celebrándolo por sus generaciones
por pacto perpetuo.”

(Éxodo 31:16)









Las doce tribus de Israel

Después de que los israelitas abandonaron Egipto, pasaron 40 años en el desierto aprendiendo la Torá antes de llegar a la tierra de Canaán. Los israelitas se dividieron en doce tribus, aunque en realidad eran trece tribus. Cada tribu recibió el nombre de un hijo o nieto de Israel (Jacob); once de los hijos de Jacob encabezaron una tribu cada uno, mientras que los descendientes de José se convirtieron en dos tribus separadas (Efraín y Manasés). ¿Por qué crees que Dios dividió a los israelitas en tribus? ¿Dónde están las tribus hoy? Colorea los estandartes de las doce tribus de Israel mencionadas en Números 1:1-15 y 13:4-15.




Las doce tribus de Israel







1





2





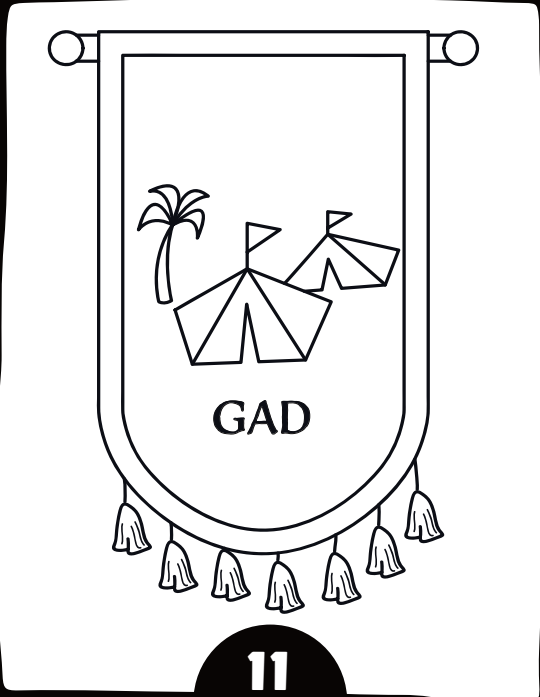

3



4





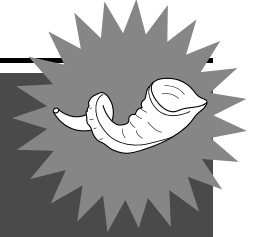
 <p>DAN</p> <p>9</p>	 <p>ASER</p> <p>10</p>
 <p>GAD</p> <p>11</p>	 <p>NEFTALÍ</p> <p>12</p>

Maná en el desierto

Ayuda a los israelitas a recolectar maná (¡excepto en el Sabbat!)



El desierto de Paran



El Tiempo de Sináí

TIERRA DE MADIÁN

Una publicación de Historia de la Biblia

Las reglas del Sabbat

.....

.....

.....

.....

.....

.....



No hay maná en el Sabbat

.....

.....


.....

¡Codorniz en el campamento!



“Al caer la tarde
comeréis carne,
y por la mañana os
saciaréis de pan...”

(Éxodo 16:12)



Instrucciones para el Sabbat

¿Cómo deberíamos honrar el Sabbat? La Biblia nos dice que apartemos el séptimo día de cada semana como día santo, que descansemos de nuestro trabajo, que no persigamos nuestros propios intereses, que nos reunamos con otros creyentes, que demos una ofrenda y que no compremos ni vendamos, ni hagamos comercio. ¿Por qué es importante honrar el Sabbat hoy en día? ¿Qué haces en el Sabbat?

Lee Éxodo 16-20, Levítico 23, Números 28, Nehemías 10-13, Isaías 58 y Jeremías 17. Escribe seis referencias bíblicas que describan el Sabbat. Colorea al israelita.

.....


.....

.....

.....

.....

.....



Guardando el Sabbat

“Acuérdate que fuiste siervo en tierra de Egipto, y que Dios te sacó de allá con mano fuerte y brazo extendido; por lo cual Dios te ha mandado que guardes el día de Sabbat” (Deuteronomio 5:15).

Lee Éxodo I. Responde las preguntas.

¿A quién no conocía el nuevo rey de Egipto?

.....


¿Qué hicieron los egipcios para oprimir al pueblo de Israel?

.....

.....

¿Qué construyeron los israelitas para el faraón?

.....



Descubriendo los tzitzits


Los tzitzits, también conocidos como borlas, son una prenda tradicional israelita usada para cumplir uno de los mandamientos de Dios. En Números 15:37-41, Dios instruyó a los israelitas a colocar flecos en las cuatro esquinas de sus vestiduras para recordarles Sus mandamientos y servir como una representación visual de la fe.

“Habla a los hijos de Israel, y diles que se hagan franjas en los bordes de sus vestidos, por sus generaciones; y pongan en cada franja de los bordes un cordón de azul. Y os servirá de franja, para que cuando lo veáis os acordéis de todos los mandamientos de Yahweh, para ponerlos por obra; y no miréis en pos de vuestro corazón y de vuestros ojos, en pos de los cuales os prostituyáis. Para que os acordéis, y hagáis todos Mis mandamientos, y seáis santos a vuestro Dios. Yo Yahweh vuestro Dios, que os saqué de la tierra de Egipto...”

Durante miles de años, los tzitzits han sido parte de la cultura israelí. Suelen ser de lana o lino y son de color blanco y azul. La Biblia incluye instrucciones sobre cómo hacer tzitzits; deben tener cuatro hilos de lana o lino, cada hilo anudado dos veces. Los hilos se deben torcer juntos siete veces y se debe agregar un hilo azul a los hilos. El hilo azul se conoce como tekhelet y es una parte muy importante de los tzitzits. Es un recordatorio del pacto de Dios con los israelitas. Los tzitzits se usan alrededor de la cintura y son un recordatorio de los mandamientos de Dios. Son un símbolo de la fe religiosa y actualmente los usan los israelíes de todo el mundo que desean honrar los mandamientos de Dios.

**Lee Números 15 y el artículo anterior.
Responde las siguientes preguntas.**

1. ¿Qué son los tzitzits?
2. ¿De qué material suelen estar hechos los tzitzits?
3. ¿Cuál es el significado del hilo azul, o tekhelet, que se agrega a las hebras de tzitzits?



¡Descubre más Libros de Actividades!



Disponibles para comprar en www.biblepathwayadventures.com

¡DESCARGA INSTANTÁNEA!

- Libro de Actividades de Cuestionarios de la Biblia
- Libro de Actividades de las 12 tribus de Israel
- Aprendiendo Hebreo: El Alfabeto Libro de Actividades
- Libro de Actividades Festivos de Primavera
- Bereshit | Génesis - Libro de Actividades con Porciones de la Torá
- Shemot | Éxodo - Libro de Actividades con Porciones de la Torá
- Vayikra | Levítico - Libro de Actividades con Porciones de la Torá
- Libro de Actividades de las Fiestas de la Primavera

