

CALENDRIERS

2026



SCANNEZ



Chaque mois un Geste qui Sauve !

112
Editions

Tél. 02 40 06 56 56 - www.calendriers112.fr

Calendriers Vidéos © 112 EDITIONS

À DÉCOUVRIR SUR VOS PROCHAINS

CALENDRIERS

EN EXCLUSIVITÉ 2026

Vos calendriers deviennent interactifs.
Formez les gens aux Premiers Secours !

SCANNEZ

JANVIER 2026

QUE FAIRE EN CAS D'ARRÊT CARDIAQUE CHEZ L'ADULTE ?



1. VÉRIFIER QUE LA VICTIME EST INCONSCIENTE ET NE RESPIRE PAS



SALVUM

2. ALERTER LES SECOURS



SALVUM

3. EFFECTUER 30 COMPRESSIONS THORACIQUES



SALVUM

4. FAIRE 2 INSUFFLATIONS



SALVUM

5. RÉPÉTER JUSQU'À L'ARRIVÉE DES SECOURS



SALVUM

<<< Testez les QR Codes >>>

Chaque mois
un Geste qui Sauve !

12 QR Codes
(1 pour chaque mois)

12 Vidéos pratiques
d'environ 1 minute

Programme de formation
correspondant au PSC
(Premiers Secours Citoyen)
réparti sur 2 ans,
soit 24 QR Codes au total.

Vidéos conformes
aux recommandations
du Ministère de l'Intérieur
de Septembre 2021.

Inscription gratuite
à l'application SALVUM
pour apprendre
les Gestes qui Sauvent :



Calendriers édités en partenariat avec www.salvum.org

SCANNEZ

FÉVRIER

COMMENT UTILISER UN DÉFIBRILATEUR AVEC UN ADULTE ?



1. METTRE LE DÉFIBRILLATEUR EN MARCHÉ



SALVUM

2. METTRE LES ÉLECTRODES EN PLACE



SALVUM

3. SUIVRE LES INSTRUCTIONS



SALVUM



SALVUM



SALVUM

112
Editions

CALENDRIERS

SOMMAIRE

Calendriers 12 PAGES

Modèles



Calendriers 16 PAGES



Calendriers CARTONNÉS



Les Options



Devis et échantillons au Tél. 02 40 06 56 56
ou sur www.calendriers112.fr



PAGES

N°1 - Modèle Premiers Secours.	4
N°2 - Modèle format carré. FORMAT CARRÉ	5
N°3 - Bandes Dessinées : « Le coup du lapin ».	6
N°4 - Photos sur écrans tablettes Pompiers.	7
N°5 - Modèle photos suspendues.	8
N°6 - Modèle Premiers Secours.	10
N°7 - Modèle format carré. FORMAT CARRÉ	11
N°8 - Bandes Dessinées : « Le coup du lapin ».	12
N°9 - Photos sur écrans tablettes Pompiers.	13
N°10 - Modèle photos suspendues.	14
N°11/12 - Modèle spécial publicités. AVEC PUBS	15/16
N°13/14 - Modèles Premiers Secours.	18
N°15 - Bandes Dessinées : « Le coup du lapin »	19
N°16 - Bandes Dessinées : « Le petit binôme en mousse ».	19
N°17/18 - Modèles photos suspendues.	20
N°19/20 - Photos sur écrans tablettes Pompiers.	21
N°21/22 - Modèles à thème Exposition photos.	22
N°23 - Modèle spécial publicités (horizontal). AVEC PUBS	23
N°24 - Modèle spécial publicités (vertical).	23

Les Options complémentaires.

Personnalisations, marées, carnets, calendriers poche, menus ... **24 à 25**

Pour mettre des publicités sur vos calendriers. **26**



IMPORTANT : ©112 EDITIONS = REPRODUCTION INTERDITE

Nos calendriers sont le résultat d'un travail important de recherches et de créations, y compris les photos générées par intelligence artificielle, qui restent la propriété de 112 Editions et des différents auteurs que nous représentons (créatifs, rédacteurs, graphistes, illustrateurs, photographes, ...).
Hors, nous constatons régulièrement que nos modèles sont copiés sans demande d'autorisation, puis reproduits chez d'autres imprimeurs, faisant l'objet de contrefaçons. Sachez dans ce cas, que la responsabilité de la contrefaçon incombe au donneur d'ordre, c'est-à-dire à l'Amicale et ses responsables. Pour demander l'autorisation de reproduction, contactez-nous par mail à : guillet.fred@wanadoo.fr
Pour protéger notre travail, tous les modèles de calendriers 112 Editions sont déposés à l'INPI (Institut National de la Propriété Intellectuelle). Ainsi tous les éléments qui constituent nos calendriers (Idées de couverture, photos générées par IA, graphisme, textes, mise-en-page, photos, montage photos, illustrations, bandes dessinées, rubriques enfants, QR Codes, vidéos, ... etc) présentés sur le catalogue et notre site internet ainsi que sur Instagram, sont protégés intégralement, ensemble et indépendamment, par le droit d'auteur. Toute représentation ou reproduction intégrale ou partielle faite par quelque procédé que ce soit, sans le consentement de l'auteur ou de ses ayant cause, est illicite et constitue une contrefaçon sanctionnée par les articles L 335-2 et suivants du Code de la Propriété Intellectuelle.

Crédit Photos : ©SDIS 44 (Correspondants Audiovisuels : J. AGASSE, F. COLLIN, C. GRANIER, P. A. HEDELIN, M. JOSSE, J.-B. LE LUDUEC, T. LE NEZET, C. MARION, V. LE COMTE), F. GUILLET, © A. MAHOT (Amicale des Sapeurs-Pompiers de Nantes), MSA GALLET, AdobeStock.

QR Codes et vidéos : ©SALVUM - **Bandes Dessinées :** ©BAMBOO Edition, Cazenove et Stédo.

Modèle
Premiers Secours.



12 QR Codes à scanner

PERSONNALISATION :

- Plusieurs possibilités pour personnaliser vos calendriers :
- **Personnalisation A** = Texte + photo de groupe en couverture.
 - **Personnalisation B** = Texte en couv (avec le montage photos) et texte + grande photo de groupe en page 2.
 - **Option 1 (facultative)** : personnalisation de toutes les photos pour remplacer les photos du modèle standard sur les pages 3 à 10.

FABRICATION MODÈLE N°1 :

- Format fermé 21 x 29,7 cm / ouvert 42 x 29,7 cm.
- Accrochage en A3 avec trou de suspension.
- Papier Couché Brillant 170 grs pour l'ensemble.
- Impression quadri recto/verso + vernis protection en couv.
- Façonnage : rainage et 2 piqûres à cheval.
- Conditionnement sous bande kraft par paquet de 50 ex. et livraison en caisses carton.

COUVERTURE - PAGE 1

Exemple Personnalisation B avec le texte personnalisé.



PAGES 2/3



PAGES 4/5



PAGES 6/7



PAGES 8/9



POUR INFOS :

Les Modèles 12 Pages N°1 à 5 vous sont proposés à partir de 300 exemplaires et l'Option1 (personnalisation totale) est obligatoire pour les Modèles N°2 à 5 (voir renseignements p. 24).

Menus de Ste Barbe ... Voir options.



Carnets autocopiants de 50 liasses numérotées. Voir Options.



PAGES 10/11



PAGE 12



Calendrier de poche 2026 intégré au dos du calendrier (à découper).



CALENDRIERS 12 PAGES

Modèle
format carré.

MODÈLE
2

Chaque mois un Geste qui Sauve !

12 situations en vidéos

PERSONNALISATION :

- Plusieurs possibilités pour personnaliser vos calendriers :
- **Personnalisation A** = Texte + photo de groupe en couverture.
- **Personnalisation B** = Texte en couv (avec le montage photos) et texte + grande photo de groupe en page 2.
- **Option 1 (obligatoire)** : personnalisation de toutes les photos pour remplacer les photos du modèle standard sur les pages 3 à 10.

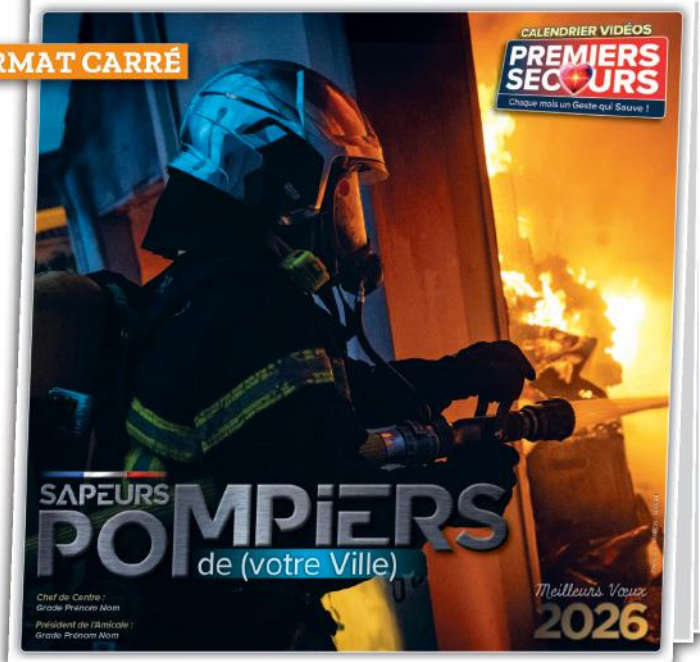
FABRICATION MODÈLE N°2 :

- Format fermé 22,5 x 22,5 cm / ouvert 45 x 22,5 cm.
- Accrochage vertical avec trou de suspension.
- Papier Couché Brillant 170 grs pour l'ensemble.
- Impression quadri recto/verso + vernis protection en couv.
- Façonnage : rainage et 2 piqûres à cheval.
- Conditionnement sous bande kraft par paquet de 50 ex. et livraison en caisses carton.

COUVERTURE - PAGE 1

Exemple Personnalisation B avec le texte personnalisé.

FORMAT CARRÉ



PAGES 2/3



PAGES 4/5



PAGES 6/7



PAGES 8/9



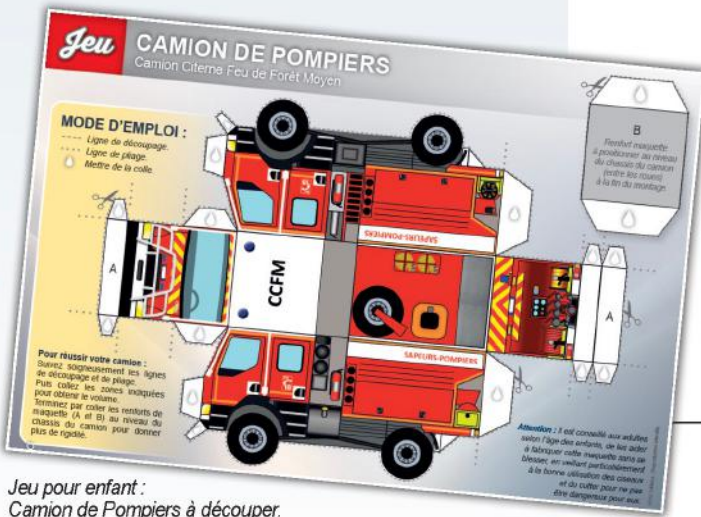
PAGES 10/11



PAGE 12



Calendrier de poche 2026 intégré au dos du calendrier (à découper).



Jeu pour enfant :
Camion de Pompiers à découper.

Devis et échantillons au Tél. 02 40 06 56 56
ou sur www.calendriers112.fr

5

Calendriers
Fabrication
FRANÇAISE

Bandes Dessinées : « Le coup du lapin ».

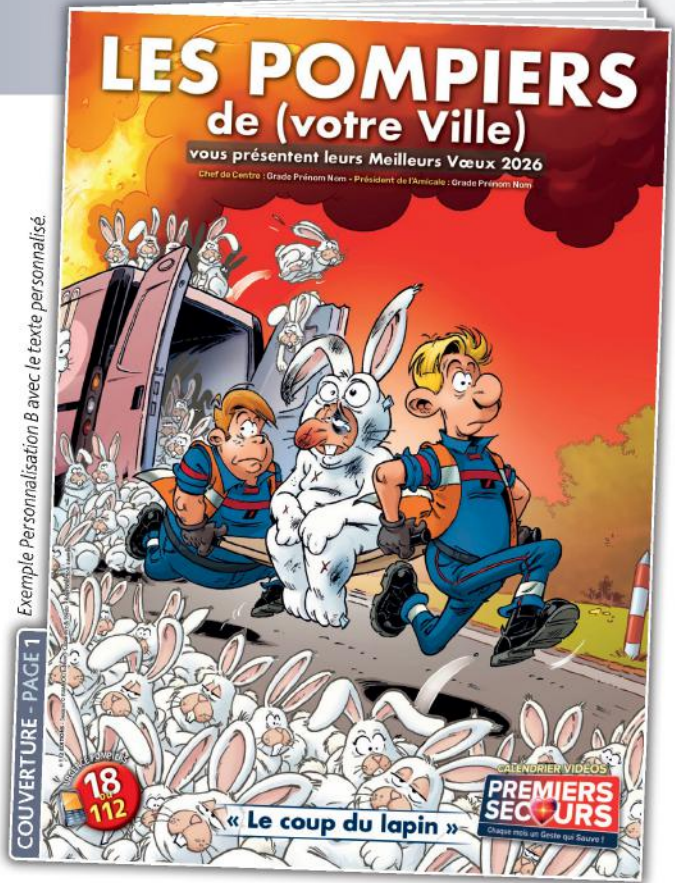


PERSONNALISATION :

- Plusieurs possibilités pour personnaliser vos calendriers :
- **Personnalisation A** = Texte + photo de groupe en couverture.
 - **Personnalisation B** = Texte en couv (avec l'illustration BD) et texte + grande photo de groupe en page 2.
 - **Option 1 (obligatoire)** : personnalisation de toutes les photos pour remplacer les photos du modèle standard sur les pages 4 à 10.

FABRICATION MODÈLE N°3 :

- Format fermé 21 x 29,7 cm / ouvert 42 x 29,7 cm.
- Accrochage en A3 avec trou de suspension.
- Papier Couché Brillant 170 grs pour l'ensemble.
- Impression quadri recto/verso + vernis protection en couv.
- Façonnage : rainage et 2 piqûres à cheval.
- Conditionnement sous bande kraft par paquet de 50 ex. et livraison en caisses carton.



Exemple Personnalisation B avec le texte personnalisé.



DERNIER ALBUM

ATTENTION : Supplément de 5% pour les Modèles de calendriers N°3/8 avec les Bandes Dessinées «LES POMPIERS» (correspondant aux droits à reverser aux auteurs des BD, Cazenove et Stédo).



Menus de Ste Barbe... Voir options.



Calendrier de poche 2026 intégré au dos du calendrier (à découper).



Photos sur écrans
tablettes Pompiers.



LES + DES MODÈLES 12 PAGES :

- Les qualités visuelles et graphiques qui mettront en valeur vos photos personnalisées.
- Les thèmes Pompiers et l'humour des bandes dessinées.
- Les calendriers de poche intégrés.
- Les rubriques spécifiques pour les enfants.

PERSONNALISATION :

Plusieurs possibilités pour personnaliser vos calendriers :

- **Personnalisation A** = Texte + photo de groupe en couverture.
- **Personnalisation B** = Texte en couv (avec le montage photos) et texte + grande photo de groupe en page 2.
- **Option 1 (obligatoire)** : personnalisation de toutes les photos pour remplacer les photos du modèle standard sur les pages 3 à 10.

FABRICATION MODÈLE N°4 :

- Format fermé 21 x 29,7 cm / ouvert 42 x 29,7 cm.
- Accrochage en A3 avec trou de suspension.
- Papier Couché Brillant 170 grs pour l'ensemble.
- Impression quadri recto/verso + vernis protection en couv.
- Façonnage : rainage et 2 piqûres à cheval.
- Conditionnement sous bande kraft par paquet de 50 ex. et livraison en caisses carton.



NOUS AVONS ENCORE FAIT DON DE NOTRE VIE.

Faites un **DON** pour les **112** orphelins de sapeurs-pompiers

Vous pouvez faire votre don sur Internet : www.oeuvredespupilles.fr

ODP ŒUVRE DES PUPILLES SAPEURS-POMPIERS DE FRANCE

Œuvre des pupilles orphelins et fonds d'entraide des sapeurs-pompiers de France
32, rue Bréguet - 75011 PARIS - Tél. : 01 49 23 18 18

Campagne de soutien à l'ODP.



Calendrier de poche 2026 intégré au dos du calendrier (à découper).



CALENDRIERS 12 PAGES

Modèle Photos suspendues.

MODÈLE
5

LES + D'UN CALENDRIER SUR MESURE :

L'optimisation de la qualité de vos photos (retouche, couleurs, cadrage, format) est notre force et notre préoccupation permanente. Alors si vous avez un thème visuel précis sur vos photos et que vous voulez faire un calendrier exceptionnel, nous vous proposons du «sur mesure», pour concevoir votre calendrier idéal d'après vos photos.

PERSONNALISATION :

Plusieurs possibilités pour personnaliser vos calendriers :

- **Personnalisation A** = Texte + photo de groupe en couverture.
- **Personnalisation B** = Texte en couv (avec le montage photos) et texte + grande photo de groupe en page 2.
- **Option 1 (obligatoire)** : personnalisation de toutes les photos pour remplacer les photos du modèle standard sur les pages 3 à 10.

FABRICATION MODÈLE N°5 :

- Format fermé 21 x 29,7 cm / ouvert 42 x 29,7 cm.
- Accrochage en A3 avec trou de suspension.
- Papier Couché Brillant 170 grs pour l'ensemble.
- Impression quadri recto/verso + vernis protection en couv.
- Façonnage : rainage et 2 piqûres à cheval.
- Conditionnement sous bande kraft par paquet de 50 ex. et livraison en caisses carton.

COUVERTURE - PAGE 1

Exemple Personnalisation B avec le texte personnalisé.



PAGES 2/3



PAGES 4/5



PAGES 6/7



PAGES 8/9



PAGES 10/11



PAGE 12



Calendrier de poche 2026 intégré au dos du calendrier (à découper).



Jeu pour enfant :
La Lance Incendie à découper

Devis et échantillons au Tél. 02 40 06 56 56
ou sur www.calendriers112.fr

8

UN GESTE ECOLOGIQUE : Tous nos calendriers sont imprimés avec des encres végétales selon la norme «Imprim'vert» sur du papier certifié «PEFC» garantissant la gestion durable des forêts.

À DÉCOUVRIR SUR VOS PROCHAINS

CALENDRIERS

2026

RECRUTEMENT SPV



LES POMPIER(ÈRE)S RECRUTENT

Contactez le Centre de Secours proche de chez vous ou de votre travail.
- RENSEIGNEMENTS : POMPIERS.FR -

Photo © JA 112 Editions

↑

*Nous mettons l'intelligence artificielle
au service de vos calendriers,
comme par exemple la création de notre dernière
campagne de recrutement ...*

112
Editions

RETROUVEZ-NOUS SUR INSTAGRAM



calendrierspompiers112editions

Modèle
Premiers Secours.

MODELE
6

12 QR Codes à scanner

PERSONNALISATION :

- **Personnalisation B** = Texte en couv (avec le montage photos) et texte + grande photo de groupe en page 2.
- **Option 2 (obligatoire)** : personnalisation de toutes les photos pour remplacer les photos du modèle standard sur les pages 3 à 15.

FABRICATION MODÈLE N°6 :

- Format fermé 22,3 x 29,7 cm / ouvert 44,6 x 29,7 cm.
- Accrochage en A3 avec trou de suspension.
- Papier Couché Brillant 170 grs pour l'ensemble.
- Impression quadri recto/verso + vernis protection en couv.
- Façonnage : rainage et 2 piqûres à cheval.
- Conditionnement sous bande kraft par paquet de 50 ex. et livraison en caisses carton.

COUVERTURE - PAGE 1

Exemple Personnalisation B avec le texte personnalisé.



PAGES 2/3



PAGES 4/5



PAGES 6/7



PAGES 8/9



PAGES 10/11



PAGES 12/13



PAGES 14/15



PAGE 16



Calendrier de poche 2026 intégré au dos du calendrier (à découper).



Modèle
format carré.



Chaque mois un Geste qui Sauve !

12 situations en vidéos

PERSONNALISATION :

- Plusieurs possibilités pour personnaliser vos calendriers :
- **Personnalisation A** = Texte + photo de groupe en couverture.
- **Personnalisation B** = Texte en couv (avec le montage photos) et texte + grande photo de groupe en page 2.
- **Option 2 (obligatoire)** : personnalisation de toutes les photos pour remplacer les photos du modèle standard sur les pages 3 à 15.

FABRICATION MODÈLE N°7 :

- Format fermé 22,5 x 22,5 cm / ouvert 45 x 22,5 cm.
- Accrochage vertical avec trou de suspension.
- Papier Couché Brillant 170 grs pour l'ensemble.
- Impression quadri recto/verso + vernis protection en couv.
- Façonnage : rainage et 2 piqûres à cheval.
- Conditionnement sous bande kraft par paquet de 50 ex. et livraison en caisses carton.

COUVERTURE - PAGE 1

Exemple Personnalisation B avec le texte personnalisé.

FORMAT CARRÉ



PAGES 2/3




PAGES 4/5




PAGES 6/7



PAGES 8/9



PAGES 10/11



PAGES 12/13



PAGES 14/15



PAGE 16



Calendrier de poche 2026 intégré au dos du calendrier (à découper).



Bandes Dessinées :
« Le coup du lapin ».

MODÈLE
8

PERSONNALISATION :

- **Personnalisation B** = Texte en couv (avec l'illustration BD) et texte + grande photo de groupe en page 2.
- **Option 2 (obligatoire)** : personnalisation de toutes les photos pour remplacer les photos du modèle standard sur les pages 4 à 14.

ATTENTION : Supplément de 5%
pour les Modèles de calendriers N°3/8
avec les Bandes Dessinées «LES POMPIERS»
(correspondant aux droits à reverser aux auteurs des BD).



Exemple Personnalisation B avec le texte personnalisé.

PAGES 2/3

LES POMPIERS de (votre Ville) 2026

VOTRE PHOTO PERSONNALISÉE
28,7 x 19 cm
Personnalisation B
Photo visible pendant 1 mois

JANVIER 2026

PAGES 4/5

LES POMPIERS

FEVRIER MARS

PAGES 6/7

LES POMPIERS

AVRIL MAI

PAGES 8/9

LES POMPIERS

JUIN JUILLET

PAGES 10/11

LES POMPIERS

AOÛT SEPTEMBRE

PAGES 12/13

LES POMPIERS

OCTOBRE NOVEMBRE

PAGES 14/15

DECEMBRE

LA LANCHE INCENDIE

PAGE 16

LES POMPIERES RECRUTENT

NUMEROS D'URGENCE

15	17	18
112	118	115
119	196	3018
2114	9919	3577

Calendrier de poche 2026 intégré au dos du calendrier (à découper).



CALENDRIERS 16 PAGES

Photos sur écrans tablettes Pompiers.

MODELE
9

LES + DES MODÈLES 16 PAGES :

- Les mois sont très larges avec beaucoup d'espace pour écrire.
- Les calendriers de poche intégrés.
- Ils offrent plus d'espace pour mettre éventuellement des publicités (voir Modèles N°11 et 12).

PERSONNALISATION :

- **Personnalisation B** = Texte en couv (avec le montage photos) et texte + grande photo de groupe en page 2.
- **Option 2 (obligatoire)** : personnalisation de toutes les photos pour remplacer les photos du modèle standard sur les pages 3 à 15.

FABRICATION MODÈLES N°8 ET 9 :

- Format fermé 22,3 x 29,7 cm / ouvert 44,6 x 29,7 cm.
- Accrochage en A3 avec trou de suspension.
- Papier Couché Brillant 170 grs pour l'ensemble.
- Impression quadri recto/verso + vernis protection en couv.
- Façonnage : rainage et 2 piqûres à cheval.
- Conditionnement sous bande kraft par paquet de 50 ex. et livraison en caisses carton.



Carnets autocopiants, menus, poche ...
Voir les options en pages 24 et 25.

Modèle
Photos suspendues.

MODELE
10

12 QR Codes à scanner

PERSONNALISATION :

- **Personnalisation B** = Texte en couv (avec le montage photos) et texte + grande photo de groupe en page 2.
- **Option 2 (obligatoire)** : personnalisation de toutes les photos pour remplacer les photos du modèle standard sur les pages 3 à 15.

FABRICATION MODÈLE N°10 À 12 :

- Format fermé 22,3 x 29,7 cm / ouvert 44,6 x 29,7 cm.
- Accrochage en A3 avec trou de suspension.
- Papier Couché Brillant 170 grs pour l'ensemble.
- Impression quadri recto/verso + vernis protection en couv.
- Façonnage : rainage et 2 piqûres à cheval.
- Conditionnement sous bande kraft par paquet de 50 ex. et livraison en caisses carton.

COUVERTURE - PAGE 1

Exemple Personnalisation B avec le texte personnalisé.



PAGES 2/3



PAGES 4/5



PAGES 6/7



PAGES 8/9



PAGES 10/11



PAGES 12/13



PAGES 14/15



PAGE 16



Calendrier de poche 2026 intégré au dos du calendrier (à découper).



Modèle Spécial Pubs
(insertion de 10 à 50 pubs).

MODELE
11

Chaque mois un Geste qui Sauve !

12 situations en vidéos

Modèle spécial publicités (voir page 26)

PERSONNALISATION :

- **Personnalisation B** = Texte en couv (avec le montage photos) et texte + grande photo de groupe en page 2.
- **Spécial publicités** : insertion pubs aux emplacements indiqués. Modèle présenté avec 14 pubs (jusqu'à 50 pubs possible).
- **Option 2 (obligatoire)** : personnalisation de toutes les photos pour remplacer les photos du modèle standard sur les pages 3 à 15.

FORMAT DES PUBLICITÉS : Les publicités sont présentées au format 6,8 x 4,3 cm (taille réelle ci-dessous, voir page 26).



PAGES 2/3

PAGES 4/5

PAGES 6/7

PAGES 8/9

PAGES 10/11

PAGES 12/13

PAGES 14/15

PAGE 16

Calendrier de poche 2026 intégré au dos du calendrier (à découper).



Modèle Spécial Pubs (insertion de 10 à 50 pubs).

MODELE
12

LES + DES MODÈLES AVEC PUBLICITÉS :

- C'est vous qui définissez le nombre et le prix des publicités (explications page 26).
- C'est vous qui encaissez directement la totalité des recettes, sans aucun intermédiaire.
- Vous bénéficiez d'un calendrier de qualité et les publicités seront bien mises-en-valeur.

Modèle spécial publicités (voir page 26)

PERSONNALISATION :

- **Personnalisation B** = Texte en couv (avec le montage photos) et texte + grande photo de groupe en page 2.
- **Spécial publicités** : insertion pubs aux emplacements indiqués. Modèle présenté avec 14 pubs (jusqu'à 50 pubs possible).
- **Option 2 (obligatoire)** : personnalisation de toutes les photos pour remplacer les photos du modèle standard sur les pages 3 à 15.

FORMAT DES PUBLICITÉS : Les publicités sont présentées au format 6,8 x 4,3 cm (taille réelle ci-dessous, voir page 26).



Calendrier de poche 2026 intégré au dos du calendrier (à découper).



À DÉCOUVRIR SUR VOS PROCHAINS

CALENDRIERS

2026

ENGAGEMENT ET SOUTIEN

NON AU HARCÈLEMENT



Ton problème c'est mon problème

Si vous faites face à une situation de harcèlement, parlez-en à une personne de confiance dans votre établissement ou appelez le 3018 pour trouver une solution.

Plateforme nationale pour les victimes de harcèlement : **3018**

Service et appel gratuits - Numéro d'appel national

NOUS AVONS ENCORE FAIT DON DE NOTRE VIE.



Faites un DON pour les **112** orphelins de sapeurs-pompiers

Vous pouvez faire votre don sur Internet : www.oeuvredepupilles.fr

CEuvre des pupilles orphelins et fonds d'entraide des sapeurs-pompiers de France
32, rue Bréguet - 75011 PARIS - Tél. : 01 49 23 18 18

ODP
CEUVRE DES PUPILLES
SAPEURS-POMPIERS
DE FRANCE

Nous vous proposons de soutenir les campagnes pour lutter contre le harcèlement scolaire et pour aider l'Oeuvre des Pupilles.

112
Editions

RETROUVEZ-NOUS SUR INSTAGRAM



calendrierspompiers112editions

CALENDRIERS REMBORDÉS CARTONNÉS

Modèle Premiers Secours.

MODÈLE
13

PERSONNALISATION :

La personnalisation de base comprend le texte personnalisé et 1 grande photo de groupe (la même au recto et au verso). Plusieurs possibilités pour rajouter des photos :

- **Option 3** : photo de groupe personnalisée différente au verso.
- **Option 4** : 4 à 8 photos personnalisées supplémentaires (recto/verso) aux emplacements gris définis ci-dessous :



Tous nos calendriers sont créés, personnalisés et fabriqués intégralement en France.

Calendriers vidéos PREMIERS SECOURS

12 QR Codes à scanner



Modèle Premiers Secours.

MODÈLE
14

Ces nouveaux modèles ont un fort impact visuel et donnent une image moderne du monde des Sapeurs-Pompiers. Sur tous les modèles, la largeur des mois est optimisée afin d'y inscrire des notes personnelles. Les calendriers sont étudiés pour être beaux tout en restant pratiques pour les utilisateurs.




Petits calendriers de poche... Voir options.



FABRICATION MODÈLES N°13 à 24 :

- Format 43 x 33,5 cm (horizontal ou vertical)
- Impression quadri sur Papier Couché Brillant 110 grs.
- Contrecollage sur carton 910 grs et trou de suspension.
- Conditionnement en caisses carton.



Carton 2 volets pour menus, invitations, cartes de vœux... Voir options

Carnets autocopiants, menus, poche... Voir les options en pages 24 et 25.

UN GESTE ECOLOGIQUE : Tous nos calendriers sont imprimés avec des encres végétales selon la norme «Imprim'vert» sur du papier certifié «PEFC» garantissant la gestion durable des forêts.

CALENDRIERS REMBORDÉS CARTONNÉS

Bandes Dessinées :
« Le coup du lapin ».

MODÈLE
15

Chaque mois un Geste qui Sauve !

12 situations en vidéos

PERSONNALISATION :

La personnalisation de base comprend le texte personnalisé et 1 grande photo de groupe (la même au recto et au verso). Plusieurs possibilités pour rajouter des photos :

- **Option 3** : photo de groupe personnalisée différente au verso.
- **Option 4** : 4 à 8 photos personnalisées supplémentaires (recto/verso) aux emplacements gris définis ci-dessous :



Retrouvez l'humour des fameuses BD «LES POMIERS». À travers les meilleurs dessins des derniers albums vos héros préférés ne se prennent pas au sérieux !

BD : « Le petit binôme en mousse ».

MODÈLE
16



Petits calendriers de poche... Voir options.



ATTENTION : Supplément de 5% pour les Modèles de calendriers N°15/16 avec les Bandes Dessinées «LES POMIERS» (correspondant aux droits à reverser aux auteurs des BD).



POUR INFOS : Les Modèles cartonnés N°13 à 24 vous sont proposés à partir de 300 exemplaires.

Devis et échantillons au Tél. 02 40 06 56 56 ou sur www.calendriers112.fr

CALENDRIERS REMBORDÉS CARTONNÉS

Modèle Photos suspendues

MODÈLE
17

LES + DE 112 EDITIONS :

- Une gamme unique de calendriers très originaux et pratiques.
- Des calendriers en exclusivité, qui feront réellement plaisir aux gens.
- Un process industriel fiable et performant pour la qualité technique des calendriers.
- Un suivi très personnalisé, réactif et sans mauvaise surprise jusqu'à la livraison ...

PERSONNALISATION :

La personnalisation de base comprend le texte personnalisé et 1 grande photo de groupe (la même au recto et au verso). Plusieurs possibilités pour rajouter des photos :

- **Option 3** : photo de groupe personnalisée différente au verso.
- **Option 4** : 4 à 8 photos personnalisées supplémentaires (recto/verso) aux emplacements gris définis ci-dessous :

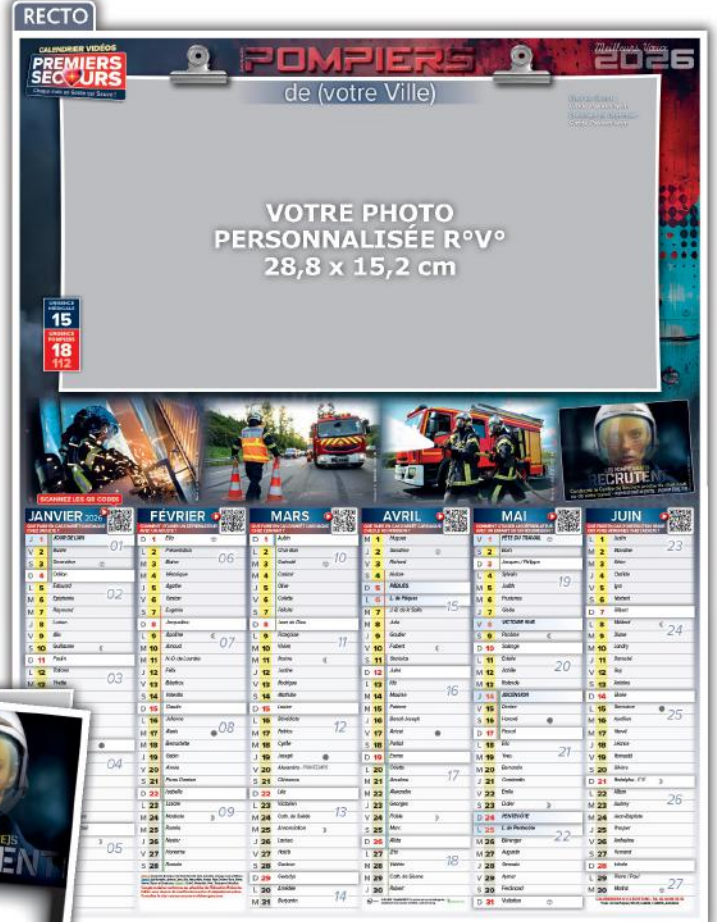


Modèle Photos suspendues

MODÈLE
18



Petits calendriers de poche... Voir options.



Carton 2 volets pour menus, invitations, cartes de vœux... Voir options

FABRICATION MODÈLES N°13 À 24 :

- Format 43 x 33,5 cm (horizontal ou vertical)
- Impression quadri sur Papier Couché Brillant 110 grs.
- Contrecollage sur carton 910 grs et trou de suspension.
- Conditionnement en caisses carton.



UN GESTE ECOLOGIQUE : Tous nos calendriers sont imprimés avec des encres végétales selon la norme «Imprim'vert» sur du papier certifié «PEFC» garantissant la gestion durable des forêts.

CALENDRIERS REMBORDÉS CARTONNÉS

Photos sur écrans
tablettes Pompiers.

MODÈLE
19



Carnets autocollants
de 50 liasses numérotées.
Voir Options.

PERSONNALISATION :

La personnalisation de base comprend le texte personnalisé et 1 grande photo de groupe (la même au recto et au verso).
Plusieurs possibilités pour rajouter des photos :

- **Option 3** : photo de groupe personnalisée différente au verso.
- **Option 4** : 4 à 8 photos personnalisées supplémentaires (recto/verso) aux emplacements gris définis ci-dessous :


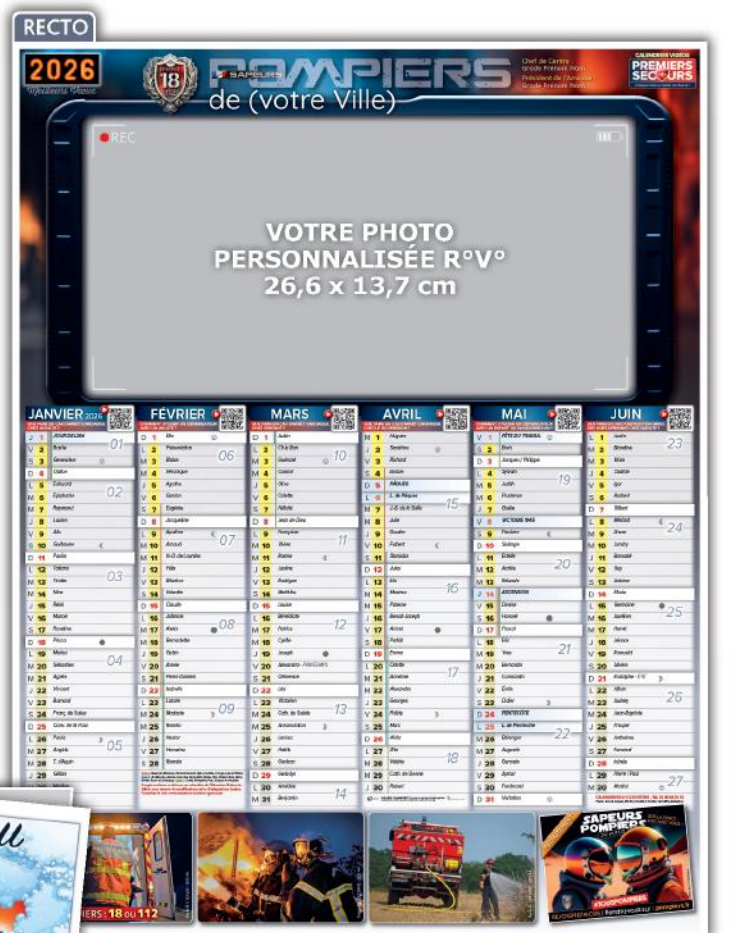


Photos sur écrans
tablettes Pompiers.

MODÈLE
20



Petits calendriers
de poche... Voir options.



Carton 2 volets pour menus, invitations,
cartes de vœux... Voir options

POUR INFOS : Les Modèles cartonnés N°13 à 24 vous sont proposés à partir de 300 exemplaires.

Carnets autocopiants, menus, poche...
Voir les options en pages 24 et 25.

Tous nos calendriers sont créés, personnalisés
et fabriqués intégralement en France.

CALENDRIERS REMBORDÉS CARTONNÉS

Modèle à thème :
Exposition photos.

MODÈLE
21

LES + DES MODÈLES CARTONNÉS

- La qualité visuelle grâce aux montages photos qui mettent en valeur vos photos personnalisées.
- La possibilité de mettre vos photos de groupes en très grands formats.
- Les espaces optimisés afin d'avoir plus de place pour écrire dans les mois (6 mois R⁶/6 mois V⁶).
- L'originalité et la variété des modèles de conception horizontale ou verticale.

PERSONNALISATION :

La personnalisation de base comprend le texte personnalisé et 1 grande photo de groupe (la même au recto et au verso). Plusieurs possibilités pour rajouter des photos :

- **Option 3** : photo de groupe personnalisée différente au verso.
- **Option 4** : 4 à 8 photos personnalisées supplémentaires (recto/verso) aux emplacements gris définis ci-dessous :




Modèle à thème :
Exposition photos.

MODÈLE
22



Petits calendriers de poche... Voir options.



Carton 2 volets pour menus, invitations, cartes de vœux... Voir options

POUR INFOS : Les Modèles cartonnés N°11 à 24 vous sont proposés à partir de 300 exemplaires.

FABRICATION MODÈLES N°13 à 24 :

- Format 43 x 33,5 cm (horizontal ou vertical)
- Impression quadri sur Papier Couché Brillant 110 grs.
- Contrecollage sur carton 910 grs et trou de suspension.
- Conditionnement en caisses carton.

Carnets autocopiants, menus, poche ...
Voir les options en pages 24 et 25.

CALENDRIERS REMBORDÉS CARTONNÉS

Modèle horizontal spécial publicités.

MODÈLE
23



Carnets autocollants
de 50 liasses numérotées. Voir Options.

PERSONNALISATION :

La personnalisation de base comprend le texte personnalisé et 1 grande photo de groupe (la même au recto et au verso). Plusieurs possibilités pour rajouter des photos :

- **Option 3** : photo de groupe personnalisée différente au verso.
- **Option 4** : 4 à 8 photos personnalisées supplémentaires (recto/verso) aux emplacements gris définis ci-dessous :



Modèle vertical spécial publicités.

MODÈLE
24

Pour les calendriers cartonnés, si vous souhaitez gérer vous-même les publicités, nous pouvons réaliser vos calendriers. Il suffit de nous les transmettre en fichier image (jpg ou pdf) et nous les mettrons aux emplacements prédéfinis. A titre d'exemples, les modèles N°23/24 sont présentés ici avec 12 et 18 pubs (jusqu'à 20 possible).

Explications complètes en page 26.

FORMAT DES PUBLICITÉS :

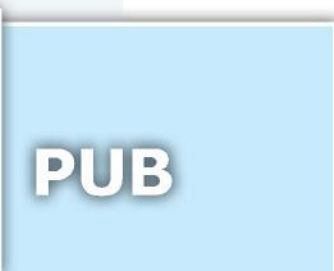
Les publicités sont présentées ci-dessous à taille réelle :

- 5,8 x 3,5 cm (Modèle 23)
- 6,2 x 4 cm (Modèle 24)

Ça correspond environ au format d'une carte de visite standard réduit à 75% (voir p. 26). Autres dimensions possibles, nous consulter.



Format Pub 5,8 x 3,5 cm (Modèle 23)



Format Pub 6,2 x 4 cm (Modèle 24)



LES OPTIONS

Les produits en options comme les menus, les carnets autocopiants ou les poches, sont proposés uniquement en complément des commandes de calendriers chez 112 Editions.

Une fois que vous avez choisi votre modèle de calendrier, plusieurs options complémentaires vous sont proposées pour répondre parfaitement à votre attente :

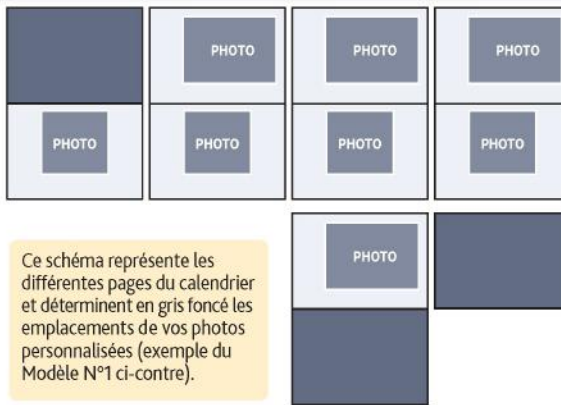
Ces options vous permettent par exemple de personnaliser davantage votre calendrier avec des photos supplémentaires, d'offrir des petits calendriers de poche, d'intégrer les coefficients de marées pour les départements côtiers, d'améliorer la gestion de vos tournées avec les carnets autocopiants, sans oublier les menus de Ste Barbe. Merci de nous contacter pour les autres demandes spéciales comme les agendas, le trombinoscope, ou vos souhaits particuliers (devis sur simple demande).

Option 1 Changement de 8 à 12 photos intérieures pour les Modèles N°1 à 5.

En plus de votre photo de groupe et pour personnaliser entièrement votre calendrier, cette Option 1 vous permet de changer les photos (de 8 à 12 photos selon les modèles) sur les pages intérieures en remplaçant les photos standards par celles de votre CS. L'intégration de vos photos personnalisées se fera aux emplacements représentés en gris foncé (ci-contre l'exemple du Modèle N°1).

Lors de votre sélection de photos, merci de tenir compte approximativement des cadrages indiqués sur les schémas (horizontaux ou verticaux) et de les numéroter selon les pages et l'ordre d'apparition que vous souhaitez.

IMPORTANT : l'Option 1 est facultative pour les calendriers Modèle N°1, mais obligatoire pour les Modèles N°2 à 5.




Option 2 Changement de 8 à 15 photos intérieures pour les Modèles N°6 à 12.

En plus de votre photo de groupe et pour personnaliser entièrement votre calendrier, cette Option 2 vous permet de changer les photos (de 8 à 15 photos selon les modèles) sur les pages intérieures en remplaçant les photos standards par celles de votre CS. L'intégration de vos photos personnalisées se fera aux emplacements représentés en gris foncé (ci-contre l'exemple du Modèle N°6).

Lors de votre sélection de photos, merci de tenir compte approximativement des cadrages indiqués sur les schémas (horizontaux ou verticaux) et de les numéroter selon les pages et l'ordre d'apparition que vous souhaitez.

IMPORTANT : l'Option 2 est obligatoire pour tous les calendriers 16 pages Modèles N°6 à 12.



Ce schéma représente les différentes pages du calendrier et déterminent en gris foncé les emplacements de vos photos personnalisées (exemple du Modèle N°6 ci-contre).


POUR INFOS : Si vous n'avez pas assez de photos personnalisées, nous pouvons compléter avec notre photothèque (voir les photos proposées sur les différents modèles).

Option 3 Photo personnalisée différente pour le verso des Modèles Cartonnés N°13 à 24.

Cette option consiste pour les calendriers cartonnés à personnaliser le Recto de votre calendrier avec une photo de groupe (ou autre) et d'avoir une photo différente de votre Centre de Secours au Verso. Le format de la photo est mentionné à chaque Modèle.

Option 4 4 à 8 photos personnalisées supplémentaires pour les Modèles Cartonnés N°13 à 24.

Comme les modèles 12 et 16 pages, vous pouvez personnaliser entièrement votre calendrier cartonné. En plus de la personnalisation avec votre photo de groupe, cette option vous permet de mettre 4 à 8 photos personnalisées supplémentaires. L'intégration de vos photos personnalisées se fera aux emplacements représentés en gris (voir schémas du verso près de chaque modèle cartonné, ci-contre l'exemple du Modèle N°13). Les options 3 et 4 sont cumulables si vous le souhaitez.



IMPORTANT SVP

Nous vous remercions de ne pas envoyer vos photos par mail mais uniquement par le serveur gratuit : <https://wetransfer.com/>

Option 5 Calendrier complet des marées (tableaux) pour les Modèles N°6 à 12.

Pour les départements côtiers, plusieurs possibilités vous sont proposées pour faire figurer les horaires de marées. Avec l'Option 5 vous pouvez choisir le calendrier complet des marées sous la forme de tableaux comprenant toutes les informations : horaires des hautes et basses mers avec tous les coefficients journaliers selon votre port de référence. Cette Option comprend 12 tableaux de marées correspondants aux 12 mois de l'année. Sur les Modèles 16 pages N°6/7/8 et 10, les tableaux des marées sont mis directement avec les mois. Option non compatible avec la grille planning des Modèles N°11/12.

Option 6 Les grands coefficients de marées.

L'Option 6 est une version simplifiée et plus économique que l'Option 5. Elle consiste à rajouter uniquement tous les grands coefficients de marées (environ 50 par année) dans les colonnes des mois sans tableaux supplémentaires. Tous les coefficients supérieurs à 90 et valables pour le grand ouest sont indiqués au jour le jour, ce qui permet de visualiser directement les grandes marées.

Option 7 Carnets autocopiants.

Les carnets permettent de faciliter la gestion de vos tournées de calendriers en conservant une trace de vos encaissements. Tous les reçus ont une double numérotation.

Fabrication des carnets autocopiants :

- Carnets de 50 liasses de 2 feuillets autocopiants format 13 x 7,4 cm, jaquette blanche cartonnée avec rabat.
- Impression : 1 couleur recto sur les 2 feuillets en 60 gr.
- 1 N° sur le 1er feuillet blanc à remettre aux donateurs et le même N° sur le 2ème feuillet jaune que vous conservez.
- Façonnage : rainage de la jaquette, perforation et agrafage.

Tarifs : sur demande avec une commande mini de 20 carnets.



Option 8 Calendriers de poche.

Des calendriers de poche à découper sont intégrés au dos de tous nos calendriers 12 et 16 pages.

Cependant et particulièrement pour les formats cartonnés, vous pouvez commander séparément des calendriers de poche à remettre en plus de votre calendrier.

Fabrication des calendriers de poche :

- Format : ouvert 10,5 x 15 cm ; fermé : 10,5 x 7,5 cm.
- Impression Quadri Recto/Verso (standard).
- Papier Couché Brillant 250 gr (calendriers livrés à plat).

Tarifs : sur demande avec une commande minimum de 5 paquets.



Option 9 Cartons illustrés 2 volets (pour menus Ste Barbe, invitations, cartes de vœux ...).

Afin de répondre à vos différents besoins (menus de Ste Barbe, cartes de vœux, invitations, ... etc), 112 Editions vous propose ces cartons illustrés 2 volets que vous pouvez personnaliser facilement le texte recto/verso avec votre ordinateur en les sortant sur votre imprimante sans gaspiller vos cartouches couleurs. Le papier spécial légèrement cartonné est garanti pour une impression de qualité sur votre imprimante personnelle ou celle de l'Amicale.

Fabrication des cartons 2 volets :

- Format ouvert 29,7 x 21 cm (A4) ; fermé 14,8 x 21 cm.
- Impression Quadri Recto seul sur Papier Offset spécial imprimante laser et jet d'encre. 1 rainage pour pli central (livré à plat, à plier après votre personnalisation).

Tarifs : sur demande avec une commande minimum de 1 paquet.



Devis et échantillons au Tél. 02 40 06 56 56
ou sur www.calendriers112.fr

Pour mettre des publicités :

Vous souhaitez mettre des publicités sur vos calendriers ?

Pour réduire de coût de vos calendriers, vous envisagez pour la 1ère fois de mettre des publicités ou vous souhaitez confier la réalisation de vos calendriers à une société qui s'occupe de la régie publicitaire. Nous sommes en mesure de répondre à ce type de demandes : soit vous fournissez vous-même les publicités (voir ci-dessous), soit nous vous proposons un partenaire sérieux qui s'occupera de faire la régie publicitaire (uniquement pour calendriers 16 pages ou +, principalement sur les villes du grand ouest). Dans les 2 cas, nous contacter au 02 40 06 56 56. **Important : Avant de faire appel à nous, vérifiez-bien que vous n'êtes pas liés par un contrat avec la société qui a réalisé vos derniers calendriers.**

Nous pouvons réaliser vos calendriers si vous fournissez les publicités !

Si vous prenez en charge intégralement la gestion des publicités, nous pouvons les intégrer simplement comme des images sur vos calendriers (en fichier jpg ou pdf, sans retouche de notre part). Nous vous proposons donc 4 modèles de calendriers conçus spécialement pour recevoir vos pubs. Ces modèles modulables sont aménagés graphiquement pour mettre en valeur vos photos ainsi que les publicités afin de satisfaire aussi vos annonceurs. Selon le nombre de publicités, nous adapterons la mise-en-page et nous pouvons rajouter des pages si nécessaire.

- Calendriers 16 pages N°11 et 12 (jusqu'à 50 publicités format 6,8 x 4,3 cm).
- Calendriers cartonnés N°23 et 24 (jusqu'à 20 pubs format 5,8 x 3,5 cm ou 6,2 x 4 cm).

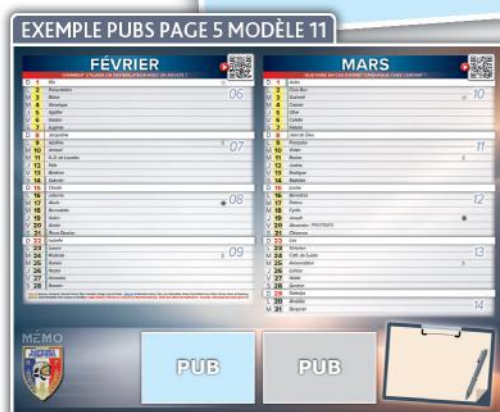
Les avantages de cette formule :

- 1 - C'est vous qui définissez le nombre et le prix des publicités.
- 2 - C'est vous qui encaissez directement la totalité des recettes, sans aucun intermédiaire.
- 3 - Vous bénéficiez d'un calendrier de qualité et les publicités seront bien mises-en-valeur.
- 4 - Vos publicités seront archivées chez nous si vous souhaitez les reprendre les années suivantes.
- 5 - Enfin, contrairement aux régies publicitaires, vous ne serez pas liés avec nous par un contrat ...

PUB

Taille réelle des publicités 6,8 x 4,3 cm du calendrier 16 pages.
Cela correspond au format d'une carte de visite réduit à 80%.

Devis gratuit au Tél. 02 40 06 56 56



Vous souhaitez un calendrier gratuit ou un financement partiel ?

Grâce à la générosité des annonceurs, la gratuité des calendriers est souvent possible ... Cependant, nous vous conseillons une gestion raisonnée de vos publicités. C'est parfait si vous obtenez la gratuité complète et c'est tant mieux si vous faites des recettes supérieures. Sinon, un financement partiel grâce aux publicités permet déjà de réduire considérablement la facture des calendriers. Dans tous les cas avec cette formule, c'est vous qui décidez !

A quel prix pouvez-vous vendre les publicités ?

C'est à vous de fixer le tarif car il n'y a pas de règle en la matière. Par expérience, le prix moyen est de 180 à 250 euros par publicité, mais selon les départements et le nombre de calendriers, le prix des pubs varie de 90 à 800 euros/l'unité (la fourchette est très large). Le prix se justifie par le retour sur investissement que peuvent espérer les annonceurs. Donc renseignez-vous sur les prix habituellement pratiqués sur votre secteur. Nous vous conseillons d'établir une grille de tarifs avant votre démarchage, en prévoyant que certains annonceurs veulent que leur pub apparaisse plusieurs fois sur le calendrier (tarif dégressif à envisager). N'oubliez-pas de fournir un reçu aux annonceurs (nécessaire pour leur comptabilité) et de prévoir leur donner un exemplaire de calendrier dès la livraison.

Combien coûte l'insertion des publicités sur nos calendriers ?

L'option insertion de pubs est forfaitisée à 14 euros TTC par publicité* (détaillée sur le devis).

* Le forfait de 14 euros TTC par publicité est valable quelque soit le nombre de pubs, dans les formats indiqués pour chaque modèle, sachant que si des pubs sont reproduites plusieurs fois, c'est le nombre d'emplacements qui est compté. **Précision :** Pour les calendriers N°9 en 16 pages, l'Option 2 est obligatoire car les pages intérieures sont personnalisées par les publicités. Cette Option 2 comprend aussi la personnalisation de toutes les photos.

Pour préparer les publicités, comment faire ?

Les publicités doivent nous être envoyées toutes en même temps comme des images, aux formats indiqués selon les modèles, en fichier jpg ou pdf (en haute définition sans retouche de notre part). Si vos formats de pubs sont nettement différents, merci de nous appeler au 02 40 06 56 56.

Bien que cela ne soit pas très compliqué, il faut cependant un minimum de connaissances informatiques (vous ou un collègue) pour préparer les fichiers de pubs : soit vous scannez directement les pubs de votre précédent calendrier, soit vous scannez les cartes de visite des entreprises, soit vous leur demandez qu'ils vous fournissent le fichier, soit vous créez vous-même un fichier image jpg ou pdf ... A vous de choisir la solution qui vous convient pour nous envoyer les pubs en haute définition et de la meilleure qualité possible (pensez à prendre la plus haute résolution de votre scanner). Chaque fichier pub doit peser de 500 Ko à 1 Mo pour une bonne qualité finale sur le calendrier.

Conseils importants pour gagner du temps :

- Avant de nous envoyer l'ensemble de vos publicités, il faut impérativement les valider auprès de vos annonceurs par un Bon-à-Tirer. Cela permet qu'ils vérifient les informations, de vous couvrir en cas d'erreur de l'annonceur et d'éviter des corrections ultérieures (112 Editions ne pourra pas retoucher les pubs pour des corrections de texte ou autres.)
- Prenez quelques secondes pour vérifier le poids des fichiers pubs (au moins 500 Ko chacun). Veillez à ce que votre dossier soit parfaitement clair et complet avant de nous l'envoyer.
- Pour savoir dans quel ordre et sur quelle page nous devons mettre les publicités, merci d'indiquer au début de chaque nom de fichier pub, les informations nécessaires pour leur emplacement sur le calendrier. Exemple de nom de fichier pub pour le modèle 16 pages : « PUB N°1-PAGE 5-NOM ENTREPRISE.jpg ».

Pour nous envoyer l'ensemble de vos éléments, comment faire ? Déposez votre dossier sur le site www.calendriers112.fr

À DÉCOUVRIR SUR VOS PROCHAINS

CALENDRIERS

2026

JEUX POUR LES ENFANTS

Jeu **CAMION DE POMPIERS**
Camion Citerne Feu de Forêt Moyen

Attention : Il est conseillé aux adultes selon l'âge des enfants, de les aider à fabriquer cette maquette sans se blesser, en veillant particulièrement à la bonne utilisation des ciseaux et du cutter pour ne pas être dangereux pour eux.

B
Renfort maquette à positionner au niveau du chassis du camion (entre les roues) à la fin du montage.

A

MODE D'EMPLOI :
- - - - Ligne de découpage.
- - - - Ligne de pliage.
• Mettre de la colle.

Pour réussir votre camion à découper :
Suivez soigneusement les lignes de découpage et de pliage. Puis collez les zones indiquées pour obtenir le volume. Terminez par coller les renforts de maquette (A et B) au niveau du chassis du camion pour donner plus de rigidité.

Jeu **LA LANCE INCENDIE**
Lance à Débit Variable (LDV)

Attention : Il est conseillé aux adultes selon l'âge des enfants, de les aider à fabriquer cette maquette sans se blesser, en veillant particulièrement à la bonne utilisation des ciseaux et du cutter pour ne pas être dangereux pour eux.

1 La poignée ergonomique :
- - - - Ligne de découpage
→ Positionnement de la poignée

2 Le corps de lance avec poignée de débit, bagues de réglages et tête de lance amovible

Pour réussir votre Lance Incendie : Découpez tout d'abord les 2 morceaux (N°1 et 2) qui composent la lance en suivant soigneusement les lignes de découpage. Collez ensuite ces 2 morceaux sur un carton rigide en plaçant bien la poignée ergonomique (N°1) à l'emplacement défini sous le corps de lance (N°2). Découpez ensuite le carton en suivant les contours de la lance incendie. Votre lance incendie est terminée ! Elle se tient comme un pistolet, une main sur la poignée ergonomique. Avec l'autre main, vous pouvez faire semblant d'avancer ou reculer la poignée de débit et de tourner la tête de lance pour ajuster la forme du jet d'eau.

CONDITIONS GÉNÉRALES DE VENTE DES CALENDRIERS 112 EDITIONS

1. Toute commande doit impérativement être passée par écrit et ne sera considérée comme ferme et définitive qu'après confirmation de «112 Editions». - 2. Une commande ne peut être annulée que par courrier recommandé reçu chez «112 Editions» sous un délai de 7 jours après passage de l'ordre de commande. - 3. Seul un Bon-à-tirer pour chaque page personnalisée est compris. Tout Bon-à-tirer supplémentaire fera l'objet d'une facturation complémentaire. Les pages dont le Bon-à-tirer ne sera pas renvoyé, ne pourront faire l'objet d'aucune réclamation. - 4. Le client doit être titulaire des droits de reproduction (photographie) concernant les éléments fournis à «112 Editions» qui se dégage de toute responsabilité dans le cas contraire. - 5. Les informations du calendrier scolaire sont communiquées sous réserve de modifications apportées par le Ministère de l'Education Nationale. La responsabilité de «112 Editions» ne peut être engagée. - 6. «112 Editions» ne peut être tenu responsable de situations résultant des conseils indiqués en matière de prévention et de secourisme. - 7. Du départ du lieu de fabrication au lieu de livraison, les marchandises sont transportées aux risques et péril du destinataire. - 8. Les marchandises doivent être contrôlées sous un délai de 48H suivant la réception. Passé ce délai, aucune réclamation ne pourra être retenue. - 9. En cas de retard dans la date de livraison, «112 Editions» dispose d'un mois pour honorer la commande. - 10. Si pour des cas de force majeure (guerre, grèves, intempéries, etc...), la livraison ne peut être assurée, «112 Editions» se réserve le droit de ne pas accorder de remboursement ou d'indemnité. - 11. En cas de hausse anormale du prix du papier, «112 Editions» se donne la possibilité de majorer ses tarifs en proportion, après information auprès de ses clients. - 12. Conformément aux conventions de l'imprimerie, il pourra être livré et facturé 10% en plus ou en moins de la commande, en fonction des aléas de fabrication. - 13. Les prix sont établis TTC, port en sus. - 14. Les montants des factures sont payables à Château-Thébaud. - 15. En cas de litige, seul le Tribunal de Commerce de Nantes sera compétent. - 16. Le client s'engage à ne faire aucune reproduction intégrale ou partielle dans le temps, des produits de «112 Editions», quelqu'en soit le procédé, sans le consentement écrit de l'auteur ou ses ayants cause.

112
Editions

RETROUVEZ-NOUS SUR INSTAGRAM



calendrierspompiers112editions

Exemples de vidéos sur les calendriers :

QUE FAIRE EN CAS D'OBSTRUCTION GRAVE DES VOIES AÉRIENNES CHEZ LE NOURRISSON ?



QUE FAIRE EN CAS D'OBSTRUCTION GRAVE DES VOIES AÉRIENNES CHEZ L'ADULTE ?



QUE FAIRE EN CAS D'HÉMORRAGIE SI LA COMPRESSION EST IMPOSSIBLE ?



COMMENT UTILISER UN DÉFIBRILATEUR AVEC UN ENFANT OU UN NOURRISSON ?



Un partenariat pour apprendre les Gestes qui Sauvent !

112 Editions & Salvum sont partenaires pour les calendriers 2026 et 2027 avec comme objectif de former massivement le grand public aux Gestes qui Sauvent grâce aux calendriers vidéos. Salvum est une entreprise de l'économie sociale et solidaire qui a pour mission de permettre à chacun d'apprendre les gestes de Premiers Secours pour sauver des vies.

Pour cela, Salvum a créé une plateforme de formations de secourisme adaptées aux besoins de chacun. Elle a développé une application accessible sur tout support multimédia (ordinateur, tablette et smartphone) et propose plusieurs centaines de mises en situation réalistes pour progresser rapidement. Pour rendre ses formations plus attirantes et efficaces, Salvum emploie des techniques d'apprentissage basées sur le jeu en mixant pédagogie et innovation technologique. **Vous apprenez les gestes de secours en jouant !** Vous pouvez compléter cette formation théorique par la formation pratique dans une association agréée.

Pour plus d'informations : www.salvum.org

Le contenu des vidéos est conforme aux recommandations du Ministère de l'Intérieur de Septembre 2021 relatives à l'unité d'enseignement PSC. Il correspond aux formations dispensées auprès du grand public et peut différer de celles dispensées par les Sapeurs-Pompiers.

112
Editions

COORDONNÉES :

Contact pour renseignements et devis : Frédéric GUILLET - Tél. 02 40 06 56 56 - Mail : guillet.fred@wanadoo.fr
Adresse postale : 112 Editions - 10 Le Grand Bar Sauvage - 44690 CHATEAU-THEBAUD
Adresses Mail : guillet.fred@wanadoo.fr et 112.editions@wanadoo.fr
Sites internet : www.calendriers112.fr et pour déposer vos éléments (dossier photos) : <https://wetransfer.com/>

RETROUVEZ-NOUS SUR INSTAGRAM



[calendrierspompiers112editions](https://www.instagram.com/calendrierspompiers112editions)