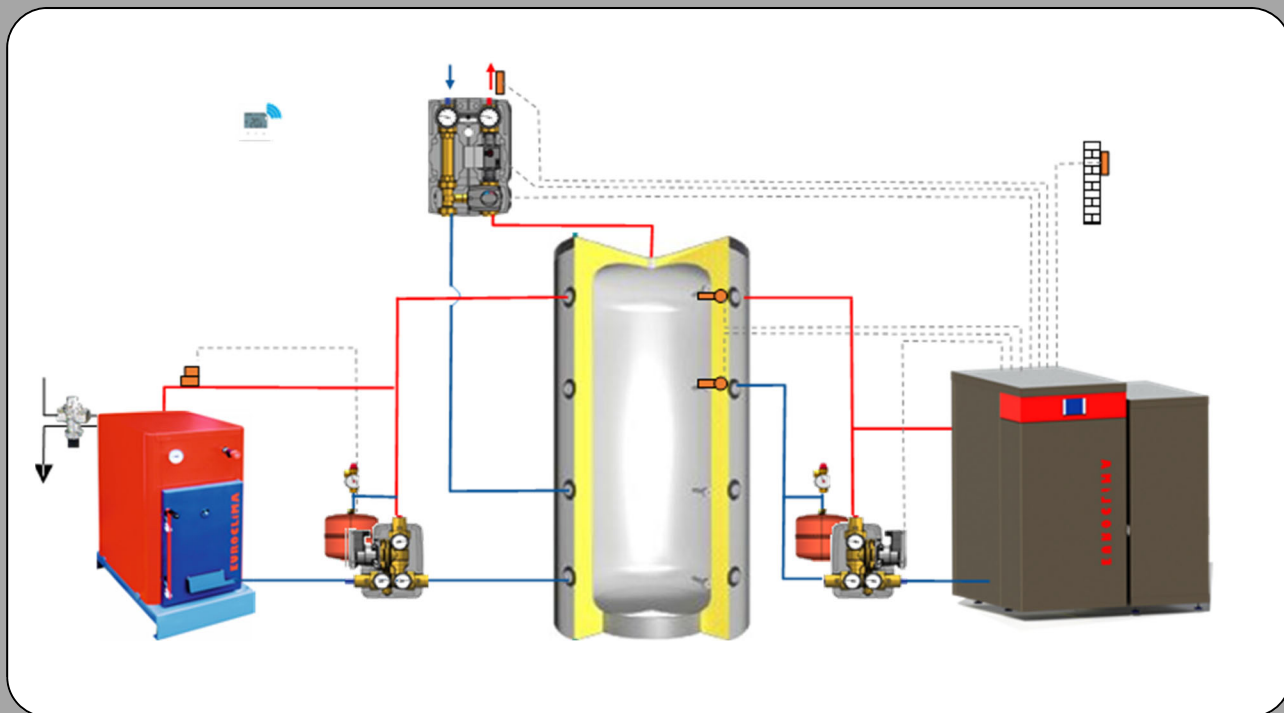



EUROCLIMA

Chaudières à biomasse depuis 1973

Tarif chaudières € HT au 01 01 2026





La société EUROCLIMA, fabrique des chaudières à bois et à granulés de bois depuis 1973 et à granulés de bois depuis 2004.

Notre société, de taille humaine, vous apportera des réponses rapides et adaptées pour les chauffages et la production d'eau chaude sanitaire respectueuses de l'environnement, performantes et adaptées aux différentes installations.

Le siège social et l'unité de production sont situés en Alsace.

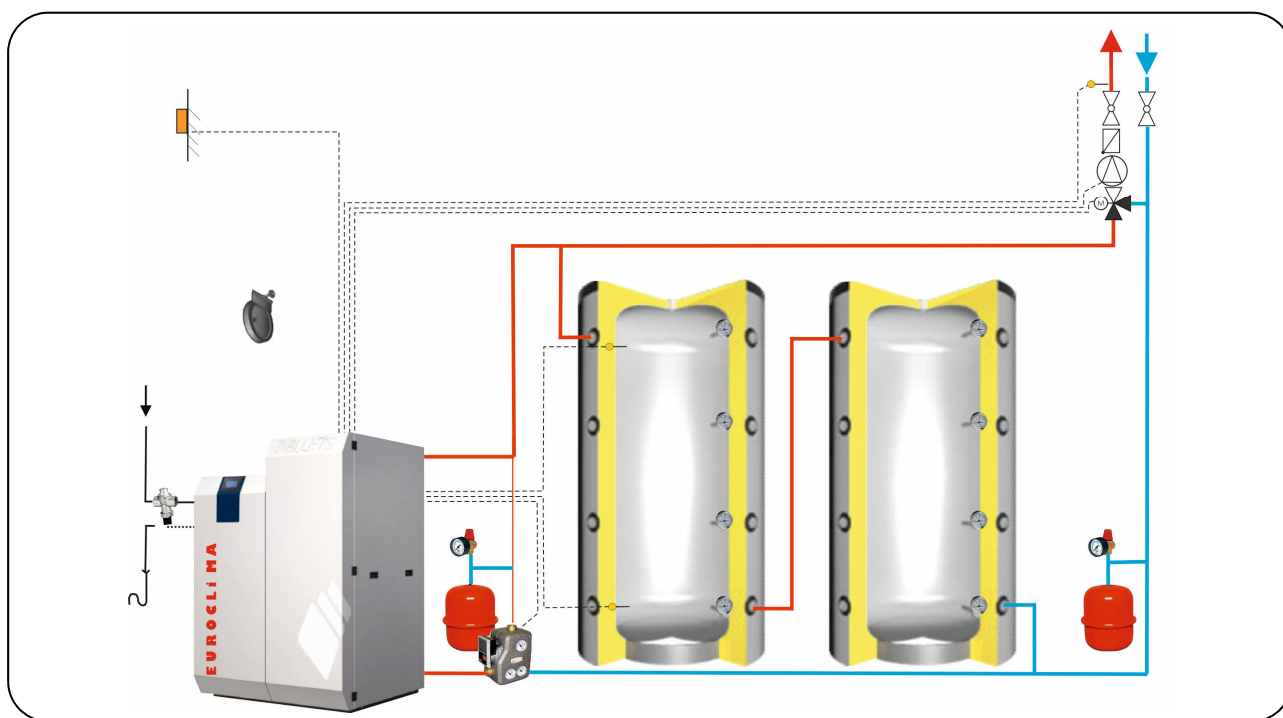
Les investissements dans l'outil de production (robot de soudure, découpe de tôles acier par laser) nous permettent de maintenir et développer la production en France.

Sommaire	Pages
Chaudière à granules de bois Smartgranule	4 -17
Chaudière MBG Mixte bûches granulés	18-25
Chaudière bois Smartbûche	26 - 33
Chaudière Bois Thermobois	34 - 39
Chaudière bois Alsace	40 - 43
Ballon tampon et accessoires	43 - 47
Régulation	48
Modules hydraulique	49 -50
CGV	51

Pour simplifier vos chiffrages et vos commandes, nous vous proposons des unités de chauffe complètes, intégrant les éléments principaux et de sécurité de l'installation. Les différents éléments sont adaptés à chaque type d'installation et dimensionnés en fonction.

Pour chaque type d'installation, nous vous fournissons un schéma hydraulique. Cela nous permet de garantir un bon fonctionnement et de vous faire bénéficier d'une extension de garantie à 5 années pour le corps de chauffe, ballon tampon, vase d'expansion, (voir conditions de ventes) au lieu de 3 ans.

Les unités de chauffe permettent de déterminer rapidement le montant éligible au crédit d'impôt (selon loi de finance en vigueur)



Il est nécessaire de vérifier le dimensionnement des unités de chauffe pour correspondre aux besoins des diverses installations et adapter les composants le cas échéant, en particulier le dimensionnement et la pression des vases d'expansion. Il est nécessaire de compléter les unités de chauffe: circulateur, vanne de mélange motorisée, purgeurs, ventilation chaufferie, tuyaux de fumées, tubages de cheminées etc, afin de réaliser une installation dans les règles de l'art.

Chaudière SmartGRANULE - Granulés de bois

Chaudière automatique à granulés de bois,

Nettoyage automatique des carnaux.

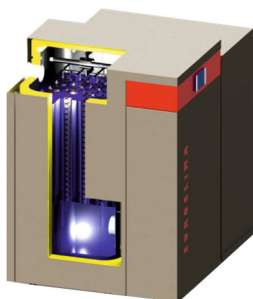
Transfert des granulés du silo à remplissage manuel vers la chaudière par vis sans fin, intégrée dans l'ensemble.

Silo à remplissage manuel, capacité de 240 kg de granulés de bois (15 sacs), à positionner à droite ou à gauche de la chaudière.

Chambre de combustion montée sur charnière, ouverture à droite ou à gauche pour un accès facilité.

Toutes les motorisations sont accessibles par l'avant de la chaudière.

Décendrage manuel de la chaudière suite à la combustion de 1000 Kg de granulés de bois (soit 2 à 5 fois par an), alarme de décendrage intégrée.



Chaudière conçue et fabriquée dans nos ateliers en Alsace.



Classification
environnementale
classe 5
selon
norme EN 303.5

La chaudière peut être équipée d'un système d'aspiration, adaptable à tout moment, sans modification, à la version remplissage manuel,



Écran de commande tactile et convivial:

Gestion d'un circuit mélangé en fonction de la température extérieure.
Gestion ballon d'eau chaude sanitaire (sonde pour ballon sanitaire en option)
Gestion ballon tampon (2 sondes pour ballon tampon en option)
Gestion du kit de recyclage

Option: module B pour la gestion de deux circuits mélangés supplémentaires
La chaudière peut être équipée d'un système d'aspiration, adaptable à tout moment, sans modification, à la version remplissage manuel

La chambre de combustion est rotative, pilotée par la régulation de la chaudière. Ce système ingénieux évite la formation de mâchefer et permet d'évacuer les cendres automatiquement dans le cendrier de la chaudière et vous garantit une qualité de combustion maximisée, réduisant de ce fait votre facture de chauffage au minimum.



Chaudière SmartGRANULE - Granulés de bois

Caractéristiques techniques conformément à la norme EN303.5 et règlements délégués 2015/1189

Smartgranule chargement automatique		18	28
Type			
Puissance	kW	18	28
Puissance à charge partielle	kW	5	8
Hauteur sans module aspiration	mm	1 320	1 320
Hauteur avec module d'aspiration	mm	1 650	1 165
Largeur chaudière	mm	620	620
Largeur silo	mm	530	530
Largeur chaudière + silo	mm	1 150	1 150
Profondeur	mm	1 040	1 040
Poids	kg	340	380
Diamètre sortie des fumées	mm	125	125
Diamètre départ retour chauffage	"	1 M	1 M
Diamètre vidange	"	1/2 M	1/2 M
Contenance en eau	l	81	81
Raccordement électrique	V	230	230
CO à 10% de O2	mg/m ³	84	61
OGC à % de O2	mg/m ³	<1	<1
Poussières à 10% de O2	mg/m ³	16	16
NOx 0 10% de O2	mg/m ³	161	163
Rendement utile	%	94	94
Efficacité énergétique saisonnière ETAS	%	87	87
Classe énergétique		A+	A+
Indice d'efficacité énergétique		124	124
Dépression cheminée	Pa	15	15
Température des fumées	C°	125	132
Débit massique des fumées	g/s	48	67
Classe suivant norme en 303.5		5	5
Equivalence flamme verte		7	7
Puissance absorbée	W	38	42
Puissance absorbée en standby	W	7	7
Capacité silo à granulés	kg	240	240
Qualité des granulées		NF DIN+	NF DIN+
Température maxi du circuit de chauffage	C°	90	90
Pression maxi de service	bars	3	3
Classe régulation chaudière		3	
Classe régulation chaudière et thermostat d'ambiance		5	

Chaudière SmartGRANULE - Granulés de bois

Version silo à remplissage manuel

Chaudière automatique à granulés de bois, nettoyage automatique des carnaux.

Transfert des granulés du silo à remplissage manuel vers la chaudière par vis sans fin, intégrée dans l'ensemble.

Chambre de combustion inox et rotative.

Gestion de combustion à puissance variable.

Régulation climatique modulant le chauffage en fonction de la température extérieure, action sur vanne motorisée (1 circuit motorisé), gestion de la production d'eau chaude sanitaire.

Sonde extérieure et sonde de départ incluses.

Ecran de commande convivial et digital.

Silo à remplissage manuel, capacité de 240 kg de granulés de bois (15 sacs), à positionner à droite ou à gauche de la chaudière.



Classification
environnementale
classe 5
selon
norme EN 303.5

CARACTERISTIQUES		18	28	
Puissance utile	Kw	15-18	7-28	
Rendement selon EN 303.5 classe 5	%	94	94	
Diamètre sortie des fumées	mm	125	125	
Hauteur	mm	1 200	1 200	
Largeur chaudière + silo	mm	1 164	1 164	
Profondeur	mm	1 025	1 025	
Poids	Kg	310	330	
Température d'utilisation mini-maxi	°C	55 -85	55-85	
Volume de chargement du silo	Kg	240	240	

	Référence	€ HT
SmartGRANULE 18 + silo 240 kg	360232	8 361
SmartGRANULE 28 + silo 240 kg	360233	9 519
Mise en service prix net	000007	470

Chaudière SmartGRANULE - Granulés de bois

Version transfert par aspiration

Chaudière automatique à granulés de bois, nettoyage automatique des carnaux.

Transfert des granulés du silo intermédiaire vers chaudière par vis sans fin, intégrée dans l'ensemble.

Chambre de combustion inox et rotative.

Gestion de combustion à puissance variable.

Régulation climatique modulant le chauffage en fonction de la température extérieure, action sur vanne motorisée (1 circuit motorisé), gestion de la production d'eau chaude sanitaire.

Sonde extérieure et sonde de départ incluses.

Ecran de commande convivial et digital.

Silo à remplissage manuel à positionner à droite ou à gauche de la chaudière.

Module d'aspiration pour le transfert des granulés de bois du silo vers le silo à chargement manuel, programmateur, horaire et sonde capacitive.



Classification
environnementale
classe 5
selon
norme EN 303.5

CARACTERISTIQUES		18	28	
Puissance utile	Kw	15-18	7-28	
Rendement selon EN 303.5 classe 5	%	94	94	
Diamètre sortie des fumées	mm	125	125	
Hauteur	mm	1 320	1 320	
Largeur chaudière + silo	mm	1 164	1 164	
Profondeur	mm	1 025	1 025	
Poids	Kg	310	330	
Température d'utilisation mini-maxi	°C	55 -85	55-85	
Volume de chargement du silo	Kg	240	240	

	Référence	€ HT
SmartGRANULE 18 aspiration	360240	10 413
SmartGRANULE 28 aspiration	360241	11 418
Mise en service prix net	000007	470

Chaudière SmartGRANULE - Granulés de bois

Transfert par aspiration et silo textile

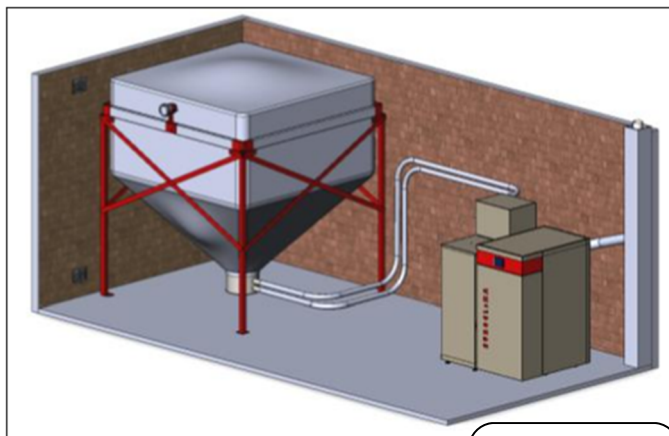
Chaudière automatique à granulés de bois SmartGRANULE, système aspiration chaudière-silo, silo intermédiaire.

Régulation climatique, action sur vanne motorisée et ECS intégrée

Silo textile avec tube de remplissage

Accessoires inclus:

- Prise centrale aspiration silo textile
- Rouleau flexible d'aspiration longueur 20 mètres
- 4 colliers de fixation pour flexible d'aspiration (pour connexion prise aspiration silo et aspiration chaudière)
- 5 colliers de fixation murale pour flexible d'aspiration



Classification
environnementale
classe 7
selon
norme EN 303.5

CARACTERISTIQUES		18	28	
Puissance utile	Kw	5 -18	7 -28	
Rendement selon EN 303.5 classe 5	%	94	94	
Diamètre sortie des fumées	mm	125	125	
Hauteur	mm	1 650	1 650	
Largeur chaudière + silo	mm	1 164	1 164	
Profondeur	mm	1 025	1 025	
Poids	Kg	310	330	
Température d'utilisation mini-maxi	°C	55 -85	55-85	
Volume de chargement du silo	Kg	240	240	
Silo textile 2.90 T		1.95 x1.95 x 2.15		
Silo textile 4.30 T		2.54 x 2.54 x 2.15		
Silo textile 5.60 T		2.54 x 2.54 x 2.50		
Silo textile 6.90 T		3.01 x 3.01 x 2.50		

	Référence	€ HT
SmartGRANULE 18 - silo textile 2.90 T et accessoires silo	360251	14 411
SmartGRANULE 18 - silo textile 4.30 T et accessoires silo	360252	15 028
SmartGRANULE 18 - silo textile 5.60 T et accessoires silo	360253	15 268
SmartGRANULE 18 - silo textile 6.90 T et accessoires silo	360254	16 555
SmartGRANULE 28 - silo textile 4.30 T et accessoires silo	360255	16 033
SmartGRANULE 28 - silo textile 5.60 T et accessoires silo	360256	16 282
SmartGRANULE 28 - silo textile 6.90 T et accessoires silo	360257	17 560
Mise en service prix net	000007	470

Chaudière SmartGRANULE - Granulés de bois

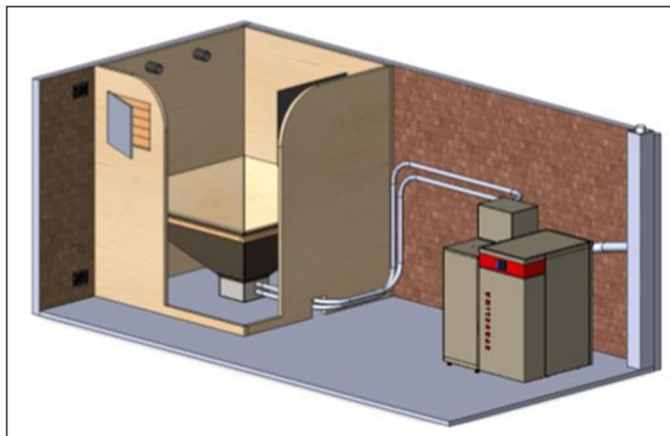
Transfert par aspiration et silo autoconstruit

Chaudière automatique à granulés de bois SmartGRANULE, système aspiration chaudière-silo, silo intermédiaire.

Régulation climatique, action sur vanne motorisée et ECS intégrée

Accessoires inclus:

- Prise centrale aspiration silo
- Tube et raccord de remplissage (2 jeux: remplissage et évacuation)
- Tapis de protection caoutchouc
- Rouleau flexible d'aspiration longueur 20 mètres
- 4 colliers de fixation pour flexible d'aspiration (pour connexion prise aspiration silo et aspiration chaudière)
- 5 colliers de fixation murale pour flexible d'aspiration



Classification
environnementale
classe 7
selon
norme EN 303.5

CARACTERISTIQUES		18	28	
Puissance utile	Kw	15-18	7-28	
Rendement selon EN 303.5 classe 5	%	94	94	
Diamètre sortie des fumées	mm	125	125	
Hauteur	mm	1 650	1 650	
Largeur chaudière + silo	mm	1 164	1 164	
Profondeur	mm	1 025	1 025	
Poids	Kg	310	330	
Température d'utilisation mini-maxi	°C	55 -85	55-85	
Volume de chargement du silo	Kg	240	240	

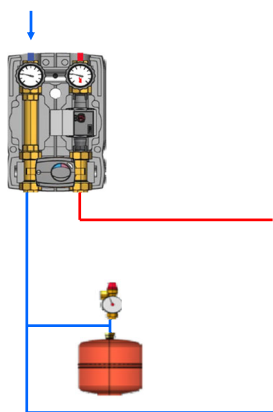
	Référence	€ HT
SmartGRANULE 18 et accessoires silo	360285	12 125
SmartGRANULE 28 et accessoires silo	360286	13 130
Mise en service prix net	000007	470

Chaudière SmartGRANULE - Accessoires hydraulique

Version sans ballon tampon

Ensemble composé de:

- 1 module de départ vanne 4 voies et servomoteur, circulateur, vannes, thermomètres, coque isolante
- 1 vase d'expansion 35 litres
- 1 soupape mano



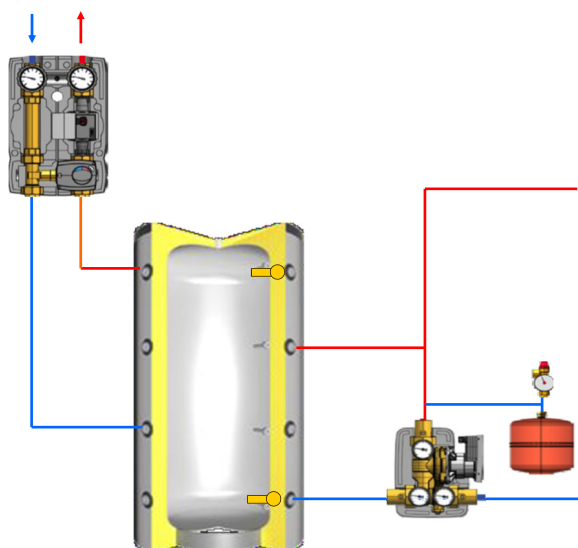
	Référence	€ HT
Accessoires hydraulique sans BT	360690	909

Version avec ballon tampon

Ensemble composé de:

- 1 module de départ vanne 3 voies et servomoteur, circulateur, vannes, thermomètres, coque isolante
- 1 vase d'expansion 50 litres
- 1 soupape mano
- 1 kit de recyclage
- 1 ballon tampon 300 litres
- 2 sondes pour ballon tampon

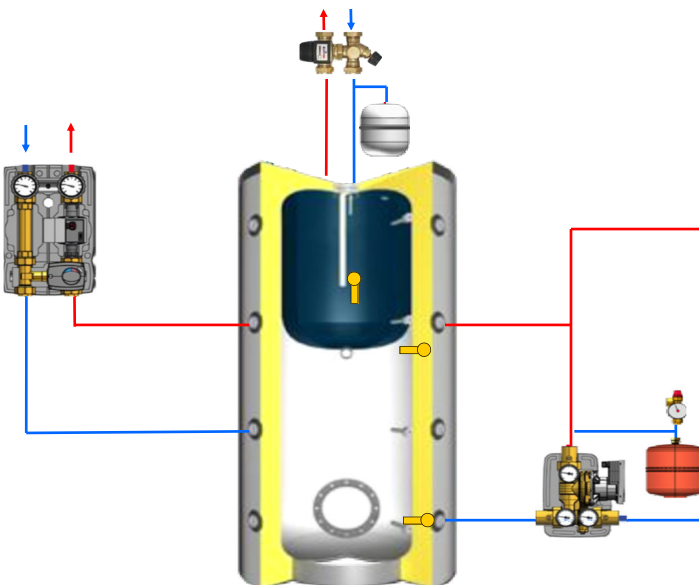
Option résistance électrique 3 kw



	Référence	€ HT
Accessoires hydraulique avec BT 300	360692	2 775
Accessoires hydraulique avec BT 500	360693	3 003
Résistance électrique 3 Kw	301010	418

Chaudière SmartGRANULE - Accessoires hydraulique

Version avec ballon tampon ECS intégré



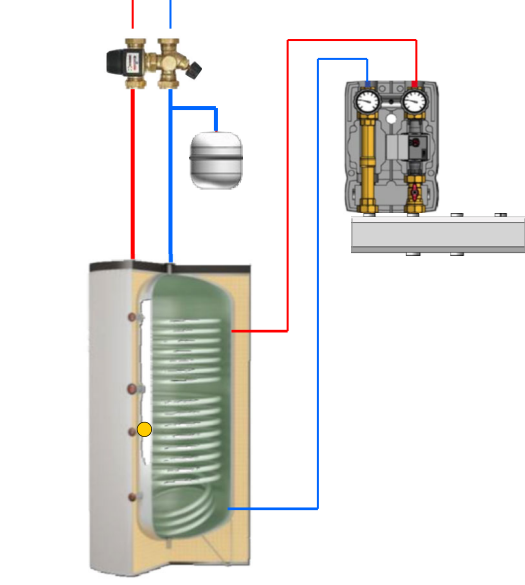
Ensemble composé de:

- 1 module de départ vanne 3 voies et servomoteur, circulateur, vannes, thermomètres, coque isolante
- 1 vase d'expansion 35 litres
- 1 soupape mano
- 1 kit de recyclage
- 1 ballon tampon avec Ecs 400/150 litres
- 1 vanne multifonction (soupape sanitaire, mitigeur sanit, clapet anti-retour)
- 1 vase d'expansion sanitaire
- 1 2 sondes pour ballon tampon
- 1 sonde sanitaire

Option: résistance électrique 3kw

	Référence	€ HT
Accessoires hydraulique avec BTS 400/150	360695	5 064
Résistance électrique 3 Kw	301010	418

Version complément ECS



Ensemble composé de:

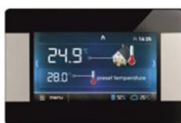
- 1 Module de départ direct, circulateur, vannes, thermomètres, coque isolante
- 1 Collecteur 2 départs
- 1 Ballon sanitaire
- 1 Vanne multifonction (soupape sanitaire, mitigeur sanit, clapet anti-retour)
- 1 vase d'expansion sanitaire
- 1 sonde sanitaire

Option: résistance électrique 3kw

	Référence	€ HT
Accessoires hydraulique ECS ballon 150 litres	360697	2 517
Accessoires hydraulique ECS ballon 200 litres	360698	2 626
Résistance électrique 3 Kw	301010	418

Chaudière SmartGRANULE - Granulés de bois

Commande à distance et thermostat d'ambiance



Version tactile STERtouch
Commande à distance intégrant sonde d'ambiance et commande à distance de tous les paramètres de la chaudière et de l'installation.
Liaison filaire (4 fils)

	Référence	€ HT
Commande à distance tactile STERtouch	360620	416

Commande à distance et sonde d'ambiance sans fils



Version tactile ecoSTERtouchX80
Commande à distance intégrant sonde d'ambiance et commande à distance de tous les paramètres de la chaudière et de l'installation.
Liaison sans fils, alimentation sur secteur 230V



Version standard ecoSTERx40
Commande à distance intégrant sonde d'ambiance et commande à distance.
Liaison sans fils, alimentation par piles.

	Référence	€ HT
Commande à distance SANS FILS tactile ecoSTERtouchX80	360625	509
Commande à distance SANS FILS ecoSTERx40	360624	259

Connexion internet



Module de connexion internet pour smartphone ou tablette, à raccorder entre la chaudière et box internet. Câble de liaison.

	Référence	€ HT
Module de connexion Smatgranule Econet	360650	431

Chaudière SmartGRANULE - Granulés de bois

Module complémentaire B - sondes



Module B

Module complémentaire à la régulation intégrée dans la chaudière, permettant de piloter:

- deux circuits mélangés supplémentaires, (action sur vanne motorisée 3 points) sonde de départ non incluse
- gestion ballon tampon, sondes ballon tampon non incluses
- gestion du kit de recyclage



Sonde de départ: à rajouter pour chaque circuit supplémentaire

Sonde filaire: à rajouter pour gestion ECS, ballon tampon, chaudière complémentaire...

	Référence	€ HT
Module complémentaire B	360630	433
Sonde de départ Smartgranule	360640	29.50
Sonde filaire Smartgranule	360641	29.50

Chaudière SmartGRANULE - Granulés de bois

		Référence	€ HT
   	Flexible spirale intérieure lisse pour aspiration granulés, Ø intérieur 51 mm Rouleau de 20 ml	106005	408.00
	Collier de serrage pour flexible aspiration	106010	3.90
	Collier simple pour fixation murale tube flexible aspiration	106015	6.50
	Collier double pour flexible aspiration	106020	20.35
	Ensemble de remplissage, comprenant 2 tubes alu, DN100, avec platine de fixation murale, deux raccords pompier Guillemain, vis de fixation	106025	571.50
 	Ensemble de remplissage coudé 45° DN 100 comprenant 2 tubes alu DN100, 2 coudes 45° avec colliers, platine de fixation murale, deux raccords pompier Guillemain, vis de fixation	106026	599.66
	Tapis caoutchouc mural de protection, 1200 x1000 avec languette de fixation	106004	125.75

Chaudière SmartGRANULE - Granulés de bois



	Référence	€ HT
Tube alu DN 100 pour rallonge tube de remplissage		
Longueur 500 mm	106030	38.43
Longueur 1000 mm	106031	74.21
Coude alu DN 100 - 45°	106033	28.65




Collier de jonction pour tube rallonge DN100	106040	45.3
----------------------------------------------	--------	-------------

Collier pour fixation tube DN100	106041	5.00
----------------------------------	--------	-------------



Triangle de support 45° pour silo	106003	150.53
-----------------------------------	--------	---------------



Prise granulés pour silo textile et aspiration	100955	496.86
------------------------------------------------	--------	---------------



Prise centrale pour silo rigide et aspiration	100956	537.26
-----------------------------------------------	--------	---------------



Module d'aspiration pour Smartgranule pour montage sur silo à chargement manuel Comprenant aspiration, cadre de fixation, deux couvercles	360701	2 067.45
----------------------------------------------------------------------------------------------------------------------------------------------	--------	-----------------

Chaudière SmartGRANULE - Granulés de bois

Silo textile

Silo à granulés de bois en textile, montage rapide, livré démonté sur palette.


La conception de la toile du silo permet le passage le passage de l'air à travers lors du remplissage, mais bloque les poussières des granulés de bois.

Livraison avec tube de remplissage, raccord en 4" et structure métallique.

Prise d'aspiration fond de silo non comprise.



Type	Volume m³	Tonnage T	Surface au sol	Hauteur cm	Référence	€ HT
Silo 3.2	3.2	2.0	165 x 165	215	100990V	2 780
Silo 4.4	4.4	2.9	195 x 195	215	100991V	2 974
Silo 5.6	5.6	3.7	223 x 223	215	100992V	3 281
Silo 6.3	6.7	4.3	254 x 254	215	100993V	3 594
Silo 3.9	3.9	2.5	165 x 165	250	100995V	2 910
Silo 5.5	5.5	3.6	195 x 195	250	100996V	3 127
Silo 7.3	7.3	4.6	223 x 223	250	100997V	3 616
Silo 8.6	8.6	5.2	254 x 254	250	100998V	3 832
Silo 9.3	10.6	6.9	301 x 301	250	100999V	5 119



Prise granulés pour silo textile et aspiration

100955

496

Chaudière Mixte bûches granulés de bois MBG

Chaudière bois bûches - Trois portes



Gestion de combustion par extracteur et sonde lambda

Chaudière mixte bûches granulés avec régulateur tactile gérant 2 circuits mélangés



Chaudière à granulés avec silo d'une capacité de 90 litres



Chambre de combustion des granulés, auto-nettoyante



Chaudière Mixte bûches granulés de bois MBG

Chaudière mixte MBG

Chaudière automatique mixte bûches et granulés de bois.

Deux corps de chauffe séparés.

Gestion de combustion à puissance variable et contrôle de combustion par sonde lambda.

Régulation climatique modulant le chauffage en fonction de la température extérieure, action sur vanne motorisée (2 circuits motorisés), gestion de la production d'eau chaude Sanitaire et ballon tampon.

Sonde extérieure et sonde de départ incluses.

Ecran de commande convivial et digital.

Silo à remplissage manuel de granulés de bois capacité 90 kg



Classification
environnementale
classe 5
selon
norme EN 303.5

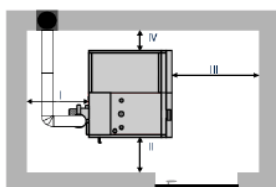
CARACTERISTIQUES		21	30	
Puissance utile	Kw	21	37	
Rendement selon EN 303.5 classe 7	%	91	91	
Diamètre sortie des fumées	mm	150	150	
Hauteur	mm	1 638	1 638	
Largeur chaudière + silo	mm	1 047	1 147	
Profondeur	mm	1 293	1 293	
Poids	Kg	310	330	
Température d'utilisation mini-maxi	°C	60 - 85	60 - 85	
Poids	Kg	737	813	

	Référence	€ HT
Chaudière Mixte MBG 21	360301	16 985
Chaudière Mixte MBG 30	360302	18 941
Mise en service prix net	000007	470

Chaudière Mixte bûches granulés de bois MBG

Caractéristiques techniques conformément à la norme EN303.5 et règlements délégués 2015/1189

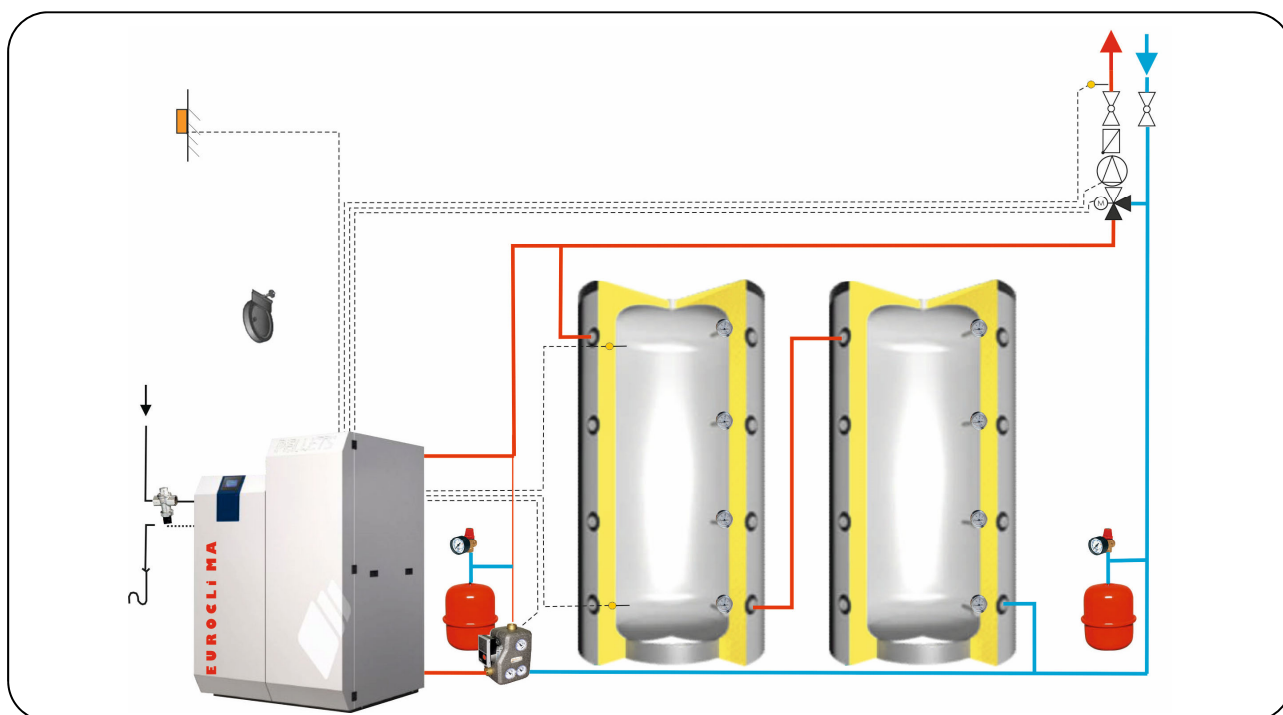
MBG Chargement manuel		Chaudière granulés de bois				Chaud. bûches	
Type		21		30		21	30
Puissance	kW	6.1	21	10.4	30	21	30
Cp: charge partielle - Cn puissance nominale		Cp	Cn	Cp	Cn	Cn	Cn
Diamètre sortie des fumées	mm	150					
Raccordement départ retour	"	2 F					
Raccordement vidange	"	1/2 F					
Diamètre rac. soupape thermique	"	3/4 M					
Contenance en eau	l	85		102			
Dimensions porte de chargement	mm	300 x 350					
Profondeur du foyer	mm					550	550
Volume de la chambre de combustion	l					90	120
Capacité chambre de combustion	kg					25	35
CO à 10% de O2	mg/m³	21.6	66	135	31	202	274
OGC à % de O2	mg/m³	<1	4.5	<1	1.9	5.5	6.8
Poussières à 10% de O2	mg/m³	36	16	27	14	18.9	17.6
NOx 0 10% de O2	mg/m³	161	163	154	163	199	199
Rendement utile	%	91	92	91	92	90	91
Température des fumées	C°	90	147	99	167	167	160
Efficacité énergétique saisonnière ETAS	%	80		80			
Indice d'efficacité énergétique		117		117			
Classe énergétique		A+		A+			
Dépression cheminée	Pa	6	11	8	13	10	10
Débit massique des fumées	Kg/s	6.93	14.87	9.1	20.1	12.7	19.1
Classe suivant norme en 303.5	%	5					
Equivalence flamme verte	%	7					
Puissance absorbée	w	48	116	67	130	33	52
Puissance absorbée en standby	w	7	7	7	7	6	6
Raccordement électrique	V-Hz	230 - 50					
Diamètre maxi des bûches bois résineux	mm	150					
Diamètre maxi des bûches bois dur	mm	100					
Humidité du bois maxi	%	10 à 20					
Température maxi du circuit de chauf.	C°	90					
Pression maxi de service	bars	3					
Poids	Kg	737		813			
Hauteur	mm	1638		1638			
Largeur	mm	977		1077			
Profondeur	mm	1293		1293			



	21	37
I	500	500
II	300	300
III	700	800
IV	500	500

Classe régulation chaudière et thermos- 5
tat d'ambiance

Chaudière Mixte MBG Ballon tampon

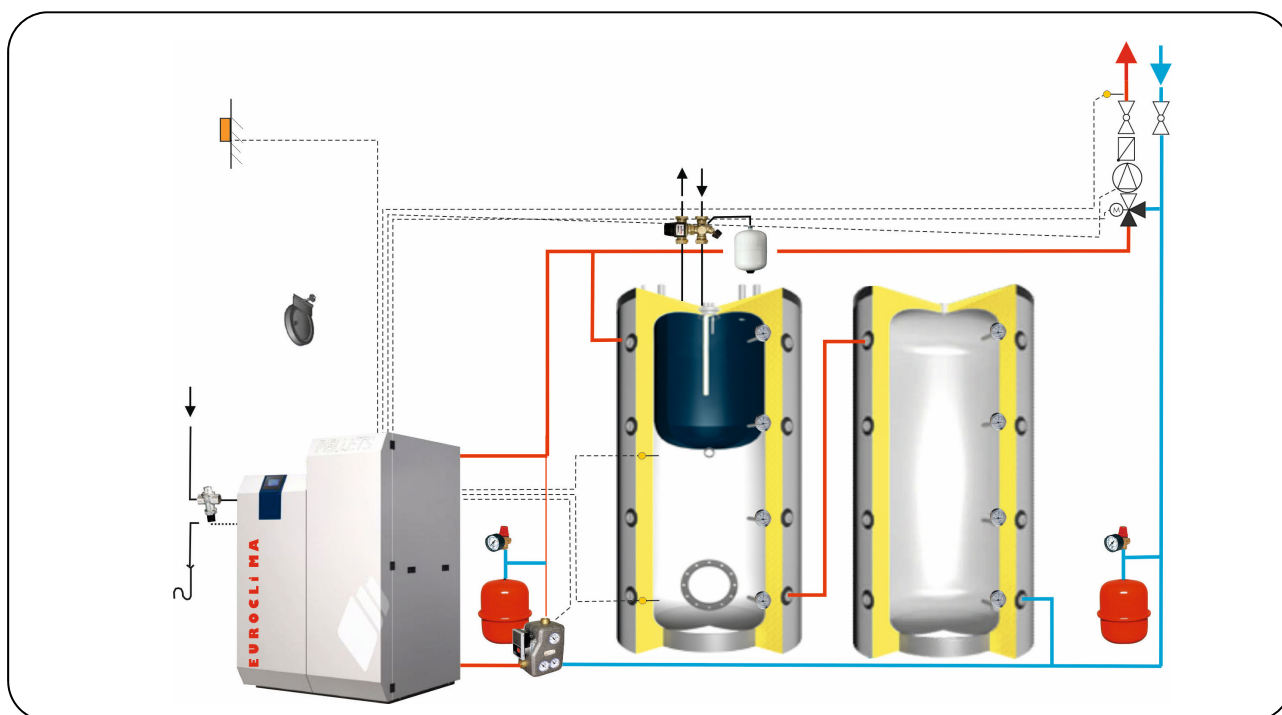


Unité de chauffe Mixte MBG comportant:

- 1 Chaudière Mixte MBG
Régulation climatique modulant le chauffage en fonction de la température extérieure, action sur vanne motorisée (2 circuits motorisés), gestion de la production d'eau chaude sanitaire et ballon tampon
- 1 Ballon (s) tampon(s) - 4 thermomètres par ballon tampon
- 1 Kit de recyclage 1" - 61 °
- 1 Soupape thermique de décharge
- 2 Vases d'expansion adaptés au volume des ballons tampons
- 2 Soupapes mano 3 bars
- 1 Modérateur de tirage

	Référence	€ HT
UC Euroclima Mixte MBG 21/1000 - (1 BT)	360330	21 471
UC Euroclima Mixte MBG 21/1500 - (1 BT)	360331	22 994
UC Euroclima Mixte MBG 21/1600 - (2 BT)	360332	22 908
UC Euroclima Mixte MBG 30/1500 - (1 BT)	360345	24 493
UC Euroclima Mixte MBG 30/1600 - (2 BT)	360346	24 503
UC Euroclima Mixte MBG 30/2000 - (2 BT)	360347	25 327
Mise en service prix net	000007	470

Chaudière Mixte Ballon tampon ECS



Unité de chauffe Mixte MBG

comportant:

- 1 Chaudière Mixte MBG
Régulation climatique modulant le chauffage en fonction de la température extérieure, action sur vanne motorisée (2 circuits motorisés), gestion de la production d'eau chaude sanitaire et ballon tampon
Ballon tampon avec ballon ECS intégré- 4 thermomètres
(et, suivant option, ballon tampon - 4 thermomètres)
- 1 Kit de recyclage 1" - 61 °
- 1 Soupape thermique de décharge
- 2 Vases d'expansion adaptés au volume des ballons tampons
- 2 Soupapes mano 3 bars
- 1 Kit sanitaire (mitigeur, soup. de sécurité 7 bars, vase d'expansion sanitaire)
- 1 Modérateur de tirage

	Référence	€ HT
UC Euroclima Mixte MBG 21/1000 - (1 BTS)	360530	23 254
UC Euroclima Mixte MBG 21/1500 - (1 BTS)	360531	24 479
UC Euroclima Mixte MBG 21/1600 - (1 BTS 800 - 1 BT 800)	360532	24 562
UC Euroclima Mixte MBG 30/1500 - (1 BTS)	360540	25 971
UC Euroclima Mixte MBG 30/1600 - (1 BTS 800 - 1 BT 800)	360541	26 053
UC Euroclima Mixte MBG 30/2000 - (1 BTS 1000 - 1 BT 1000)	360542	27 424
Mise en service prix net	000007	470

Accessoires chaudières Mixte MBG



	Référence	€ HT
--	-----------	------

Soupape thermique	101020	147
-------------------	--------	-----



Kit de recyclage	100320	637
------------------	--------	-----



Modérateur de tirage	312213	168
----------------------	--------	-----

Sonde de départ MBG	360309	34,55
---------------------	--------	-------

Sonde filaire MBG	360311	31.14
-------------------	--------	-------

--	--	--

Module internet



Permet de visualiser et modifier les paramètres de chauffe de la chaudière, des ballons tampons, des circuits hydrauliques.

Permet également la connexion à distance d'un service technique pour la vérification des paramètres, évitant ainsi le déplacement d'un technicien et les coûts y afférant



	Référence	€ HT
Module internet MBG-Smartbûche	360320	580

Accessoires chaudière mixte MBG

Module d'aspiration MBG



Module d'aspiration pour chaudière Mixte MBG

S'adapte sur le silo à chargement manuel, en remplaçant simplement le couvercle du silo de la chaudière.

Ensemble comprenant module d'aspiration, commande électronique, cadre de fixation et couvercles silo



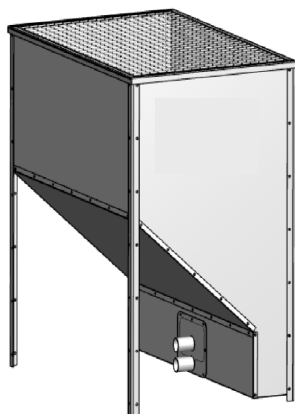
Rouleau flexible 20 mètres,

Colliers double



	Référence	€ HT
Module d'aspiration mixte MBG	360310	2 121
Flexible spiralé intérieur lisse pour aspiration granulés, Ø intérieur 51 mm - Rouleau de 20 ml	106005	408
Collier de serrage pour flexible aspiration	106010	3.90
Collier double de fixation tube d'aspiration	106020	20.35

Silo à chargement manuel et sonde d'aspiration



Silo acier à chargement manuel capacité de 750 kg, sonde d'aspiration incluse

Hauteur 1 390 mm
Largeur 1 080 mm
Profondeur 1 080 mm

	Référence	€ HT
Silo acier chargement manuel et sonde d'aspiration	360312	1 450

Silo textile Granulés de bois

Silo textile

Silo à granulés de bois en textile, montage rapide, livré démonté sur palette.

La conception de la toile du silo permet le passage de l'air à travers lors du remplissage, mais bloque les poussières des granulés de bois.

Livraison avec tube de remplissage, raccord en 4" et structure métallique.

Prise d'aspiration fond de silo non comprise.



Type	Volume m ³	Tonnage T	Surface au sol	Hauteur cm	Référence	€ HT
Silo 3.2	3.2	2.0	165 x 165	215	100990V	2 780
Silo 4.4	4.4	2.9	195 x 195	215	100991V	2 974
Silo 5.6	5.6	3.7	223 x 223	215	100992V	3 281
Silo 6.3	6.7	4.3	254 x 254	215	100993V	3 594

Silo 3.9	3.9	2.5	165 x 165	250	100995V	2 910
Silo 5.5	5.5	3.6	195 x 195	250	100996V	3 127
Silo 7.3	7.3	4.6	223 x 223	250	100997V	3 616
Silo 8.6	8.6	5.2	254 x 254	250	100998V	3 832
Silo 9.3	10.6	6.9	301 x 301	250	100999V	5 119



Prise granulés pour silo textile et aspiration

100955

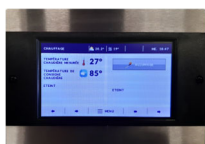
496

Chaudière bois SmartBûche LA (sonde lambda)



Chaudière à bois en acier, combustion inversée à gazéification totale, équipée d'un extracteur de fumées.

Chaudière à très haut rendement de combustion (91 %), combustion optimale, sans suie ni bistre dans le conduit de fumées, respectant les critères d'émission de particules.



Ecran de commande tactile et convivial pour la gestion de:

- deux circuits mélangés, action sur vannes motorisées, en fonction de la température extérieure la combustion, régulation climatique,
- gestion ballon tampon
- Kit de recyclage
- production d'eau chaude sanitaire (sonde sanitaire en option)

Dispose de 3 portes: chargement des bûches, allumage, déchargement.

Actionneur manuel pour nettoyage du circuit des fumées, coté gauche de la chaudière



Gestion de combustion par son lambda

Chaudière à très haut rendement de combustion (91 %), combustion optimale, sans suie ni bistre dans le conduit de fumées, respectant les critères d'émission de particules.

Profondeur du foyer 550 mm.



Chaudière bois SmartBûche LA (sonde lambda)



Chaudière à bois en acier, combustion inversée à gazéification totale, équipée d'un extracteur de fumées.

Chaudière à très haut rendement de combustion (91 %), combustion optimale, sans suie ni bistre dans le conduit de fumées, respectant les critères d'émission de particules.

Dispose de 3 portes: chargement, allumage, déchargement.

Actionneur manuel pour nettoyage du circuit des fumées

Equippée d'un tableau de commande pour la gestion de la combustion, régulation climatique, gestion de deux circuits de chauffage et production d'eau chaude sanitaire.



Gestion de combustion par sonde lambda



Classification
environnementale
classe 5
selon
norme EN 303.5

CARACTERISTIQUES		21	30	
Puissance utile	Kw	20	30	
Rendement selon EN 303.5 classe 7	%	91	91	
Profondeur foyer	mm	530	530	
Volume du foyer de chargement	L	85	115	
Diamètre sortie des fumées	mm	150	150	
Hauteur	mm	1475	1462	
Largeur	mm	796	896	
Profondeur	mm	990	990	
Poids	Kg	480	550	
Volume mini ballon tampon	l	1000	1500	

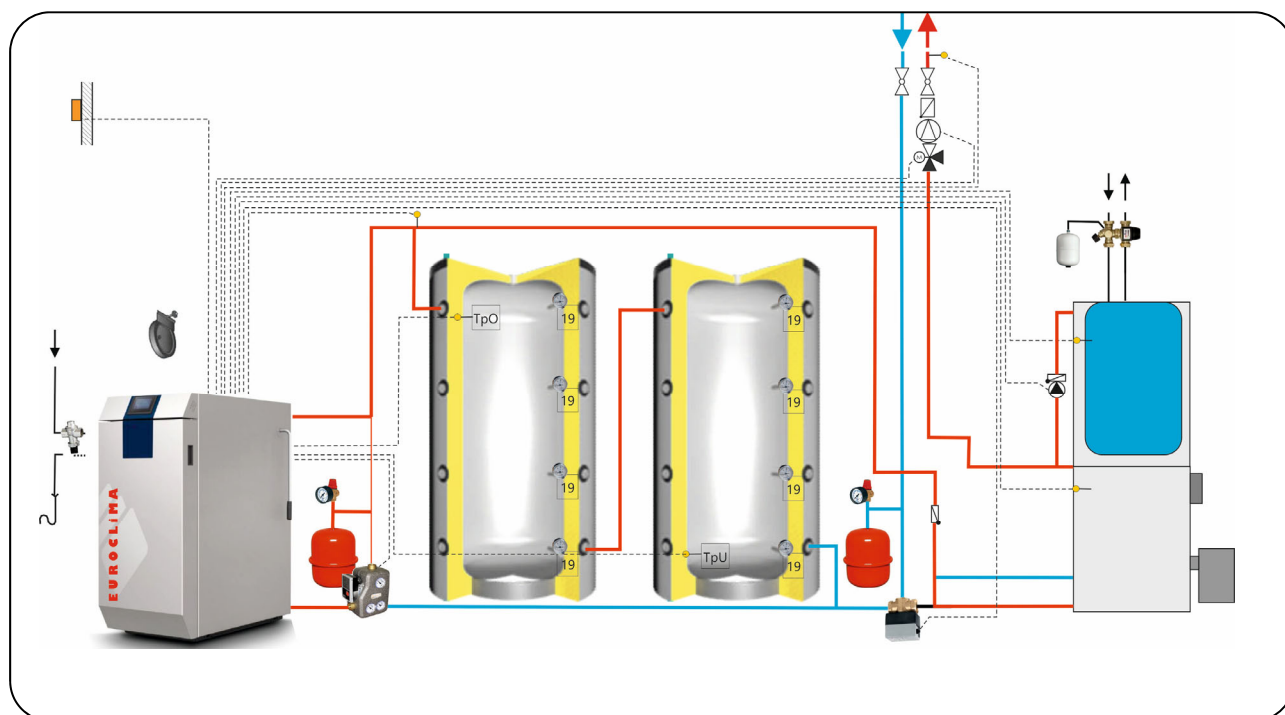
	Référence	€ HT
Chaudière Smartbûches 21LA	360405	9 965
Chaudière Smartbûches 30LA	360406	11 653
Mise en service prix net	000007	470

Chaudière bois SmartBûche LA (sonde lambda)

Caractéristiques techniques conformément à la norme EN303.5 et règlements délégués 2015/1189

Smartbûche LA chargement manuel

Type		21	30
Puissance	kW	21	30
Poids	kg	465	525
Hauteur	mm	1 212	1 212
Largeur	mm	522	618
Profondeur	mm	1 280	1 280
Diamètre sortie des fumées	mm	150	150
Raccordement départ retour	"	2 F	2 F
Raccordement vidange	"	1/2 F	1/2 F
Diamètre rac. soupape thermique	"	3/4 M	3/4 M
Contenance en eau	l	72	80
Dimensions porte de chargement	mm		
Profondeur du foyer	mm	550	550
Volume de la chambre de combustion	l	90	120
Capacité chambre de combustion	kg	25	35
CO à 10% de O2	mg/m ³	202.1	274.4
OGC à % de O2	mg/m ³	5.5	6.8
Poussières à 10% de O2	mg/m ³	18.9	17.6
NOx 0 10% de O2	mg/m ³	199	199
Rendement utile	%	90	90
Température des fumées	C°	167	170
Dépression cheminée	Pa	10	10
Efficacité énergétique saisonnière ETAS	%	79	79
Indice d'efficacité énergétique		116	116
Classe énergétique		A+	A+
Débit massique des fumées	Kg/s	12.69	19.03
Classe suivant norme en 303.5	%		5
Equivalence flamme verte	%	7	7
Puissance absorbée	w	33	52
Puissance absorbée en standby	w	6	6
Raccordement électrique	V	230	230
Diamètre maxi des bûches bois résineux	mm		150
Diamètre maxi des bûches bois dur	mm		100
Humidité du bois maxi	%		10 à 20
Température maxi du circuit de chauff.	C°		90
Pression maxi de service	bars		3
Classe régulation chaudière			3
Classe régulation chaudière et thermostat d'ambiance			5



Unité de chauffe Chaudière Smartbûches LA comprenant:

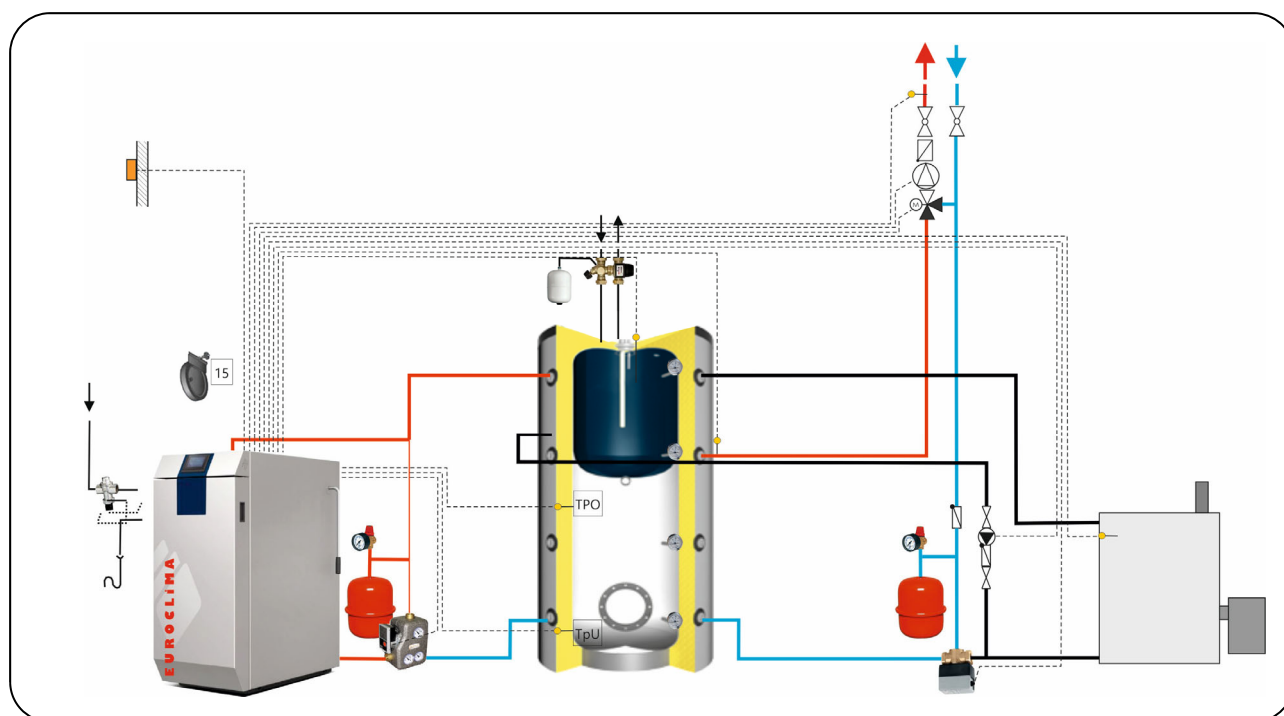
- 1 Chaudière Smartbûches LA
Régulation climatique modulant le chauffage en fonction de la température extérieure, action sur vanne motorisée (2 circuits motorisés), gestion de la production d'eau chaude sanitaire et ballon tampon

Ballon (s) tampon(s) - 4 thermomètres par ballon tampon

- 1 Kit de recyclage 1" - 61 °
- 1 Soupape thermique de décharge
- 1 Vanne de zone 1" et régulateur pour relèvement chaudière
- 2 Vases d'expansion adaptés au volume des ballons tampons
- 2 Soupapes mano 3 bars
- 1 Modérateur de tirage

Classification
environnementale
classe 7
selon
norme EN 303.5

	Référence	€ HT	Référence	€ HT
UC Chaudière Smartbûches 21LA /1000 - (1 BT)			360435	14 699
UC Chaudière Smartbûches 21LA /1500 - (1 BT)			360436	16 229
UC Chaudière Smartbûches 21LA /1600 - (2 BT)			360437	16 174
UC Chaudière Smartbûches 30LA /1500 - (1 BT)			360445	18 437
UC Chaudière Smartbûches 30LA /1600 - (2 BT)			360446	19 998
UC Chaudière Smartbûches 30LA /2000 - (2 BT)			360447	19 272
Mise en service prix net			000007	470


Unité de chauffe Smartbûches LA comprenant:

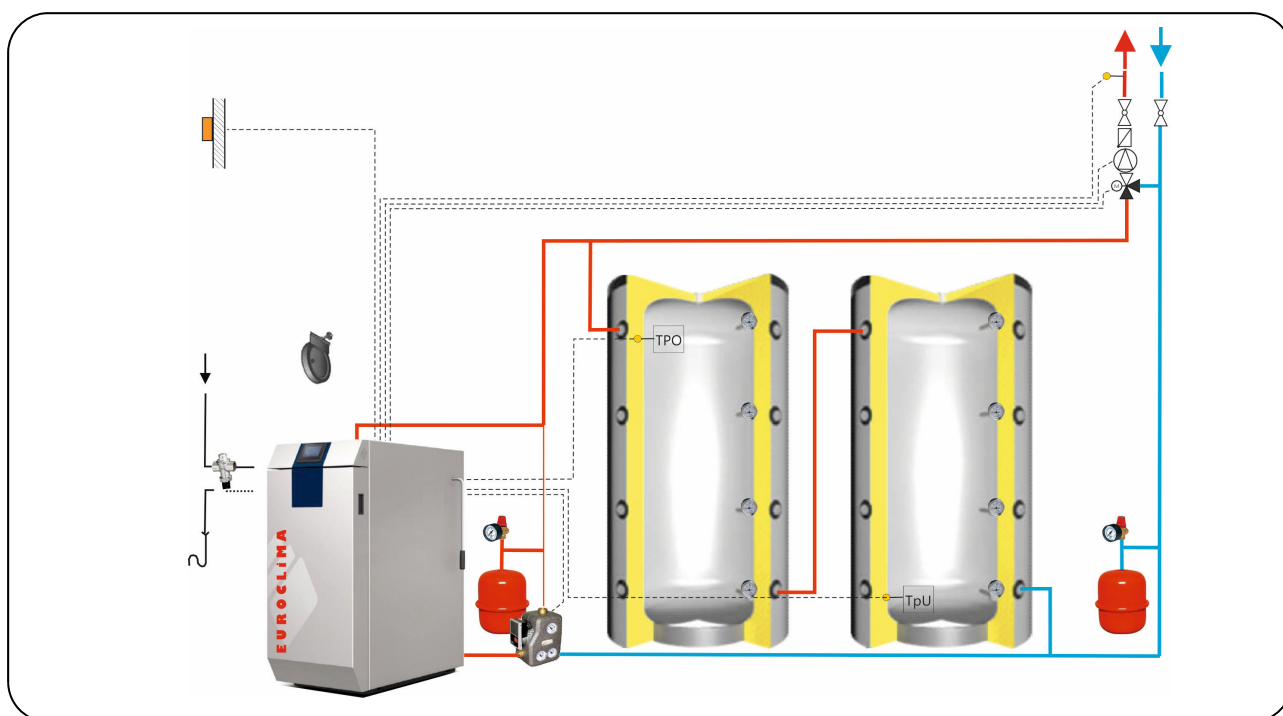
- 1 Chaudière Smartbûches LA
Régulation climatique modulant le chauffage en fonction de la température extérieure, action sur vanne motorisée (2 circuits motorisés), gestion de la production d'eau chaude sanitaire et ballon tampon

Ballon tampon avec production d'ECS - 4 thermomètres par ballon tampon

- 1 Kit de recyclage 1" - 61 °
- 1 Soupape thermique de décharge
- 1 Vanne de zone 1" et régulateur pour relève chaudière
- 2 Vases d'expansion adaptés au volume des ballons tampons
- 2 Soupapes mano 3 bars avec entonnoirs - 1 Modérateur de tirage
- 1 Kit sanitaire (mitigeur, soup. de sécurité 7 bars, vase d'expansion sanitaire)

Classification
environnementale
classe 7
selon
norme EN 303.5

	Référence	€ HT
UC Chaudière Smartbûches 21LA /1000 - (1 BTS)	360455	15 750
UC Chaudière Smartbûches 21LA /1500 - (1 BTS)	360456	16 519
UC Chaudière Smartbûches 21LA /1600 - (1 BT + 1 BTS)	360457	16 667
UC Chaudière Smartbûches 30LA /1500 - (1 BTS)	360465	18 727
UC Chaudière Smartbûches 30LA /1600 - (1 BT + 1 BTS)	360466	18 876
UC Chaudière Smartbûches 30LA /2000 - (1 BT + 1 BTS)	360467	19 974
Mise en service prix net	000007	470

**Unité de chauffe Smartbûches LA** comprenant:

- 1 Chaudière Smartbûches LA
Régulation climatique modulant le chauffage en fonction de la température extérieure, action sur vanne motorisée (2 circuits motorisés), gestion de la production d'eau chaude sanitaire et ballon tampon

Ballon (s) tampon(s) - 4 thermomètres par ballon tampon

- 1 Kit de recyclage 1" - 61 °
- 1 Soupape thermique de décharge
- 2 Vases d'expansion adaptés au volume des ballons tampons
- 2 Soupapes mano 3 bars
- 1 Modérateur de tirage

Classification
environnementale
classe 7
selon
norme EN 303.5

	Référence	€ HT
UC Chaudière Smartbûches 21LA /1000 - (1 BT)	360475	14 253
UC Chaudière Smartbûches 21LA /1500 - (1 BT)	360476	15 825
UC Chaudière Smartbûches 21LA /1600 - (2 BT)	360477	16 310
UC Chaudière Smartbûches 30LA /1500 - (1 BT)	360485	18 034
UC Chaudière Smartbûches 30LA /1600 - (2 BT)	360486	18 016
UC Chaudière Smartbûches 30LA /2000 - (1 BT)	360487	19 198
Mise en service prix net	000007	470

Accessoires chaudières SMARTBUCHE



Soupape thermique

Référence

101020

€ HT

147



Kit de recyclage

100320

637



Modérateur de tirage

312213

168

Sonde de départ MBG

360309

34,55

Sonde filaire MBG

360311

31,14

Chaudière bois THERMOBOIS



Chaudière en acier bois bûches à gazéification, combustion inversée par ventilateur

Bûches de 50 cm

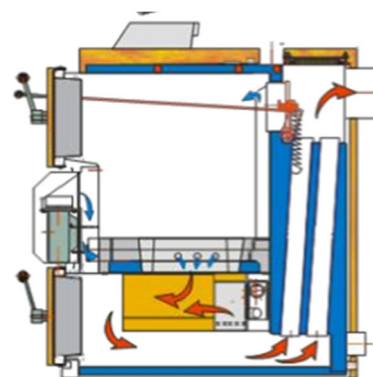
Surface de contact forte épaisseur de 6 mm
Serpentin de sécurité intégré

Tunnel de combustion, démontable, en briques réfractaires tailles standardisées

Clapet de tirage direct

Tableau de commande électronique gérant le ventilateur à vitesses variables, pompe de recyclage, sonde de fumées.

Ballon tampon obligatoire.



Classification
environnementale
classe 5
selon
norme EN 303.5

* Uniquement version lambda

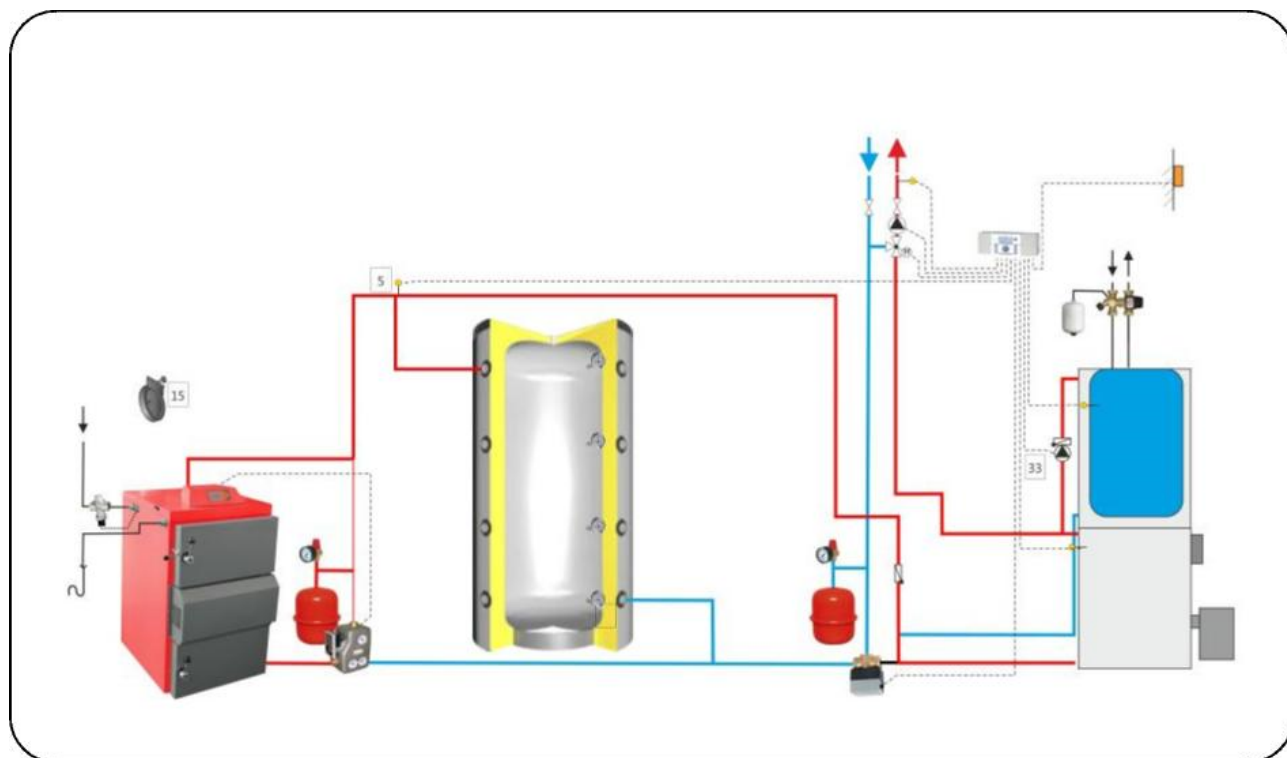
		Référence	€ HT
THERMOBOIS 25 S	(sans sonde lambda)	100111	5 841
THERMOBOIS 40 S	(sans sonde lambda)	100112	7 715
THERMPBOIS 25 LA	* (avec sonde lambda)	100116	7 447
THERMOBOIS 40 LA	* (avec sonde lambda)	100117	9 305
Soupape thermique		101020	147

Chaudière bois THERMOBOIS

Caractéristiques techniques conformément à la norme EN303.5 et règlements délégués 2015/1189 - Rapport d'essai 0041/104/2017

Thermoboïs chargement manuel

Type		25S	40S	25LA	40LA
Puissance	kW				
Hauteur	mm	1 120	1 370	1 120	1 370
Largeur	mm	590	590	590	590
Profondeur	mm	1 070	1 070	1 070	1 070
Poids	kg	380	440	380	440
Diamètre sortie des fumées	mm	153	200	153	200
Hauteur entre axe sortie des fumées	mm	890	1 110	890	1 110
Raccordement départ retour	"	2 F	2 F	2 F	2 F
Raccordement vidange	"	1/2 F	1/2 F	1/2 F	1/2 F
Diamètre rac. soupape thermique	"	3/4 M	3/4 M	3/4 M	3/4 M
Contenance en eau	l	75	93	75	93
Dimensions porte de chargement	mm	435-255	435-255	435-255	435-255
Profondeur du foyer	mm	570	570	570	570
Volume de la chambre de combustion	l	120	185	120	185
Capacité chambre de combustion	kg	35	55	35	55
CO à 10% de O2	mg/m ³	366	410	323	246
OGC à % de O2	mg/m ³	25	29	15	20
Poussières à 10% de O2	mg/m ³	16	27	14	22
NOx 0 10% de O2	mg/m ³	176	169	165	166
Rendement utile	%	90.5	91.2	90	91.7
Température des fumées	C°	220	220	190	190
Dépression cheminée	mbar	1.5	1.5	1.5	1.5
Débit massique des fumées	Kg/s	0.034-0.047			
Classe suivant norme en 303.5	%	5			
Equivalence flamme verte	%	7	7	7	7
Efficacité énergétique		A+	A+	A+	A+
Efficacité énerg. saisonnière ETAS	%	77	77	79	79
Indice d'efficacité énergétique		114	114	116	116
Puissance absorbée	w	32	45	32	45
Puissance absorbée en standby	w	1	1	1	1
Raccordement électrique	V	230	230	230	230
Diamètre maxi des bûches bois résineux	mm	150			
Diamètre maxi des bûches bois dur	mm	100			
Humidité du bois maxi	%	10 à 20			
Température maxi du circuit de chauf.	C°	90			
Pression maxi de service	bars	3			

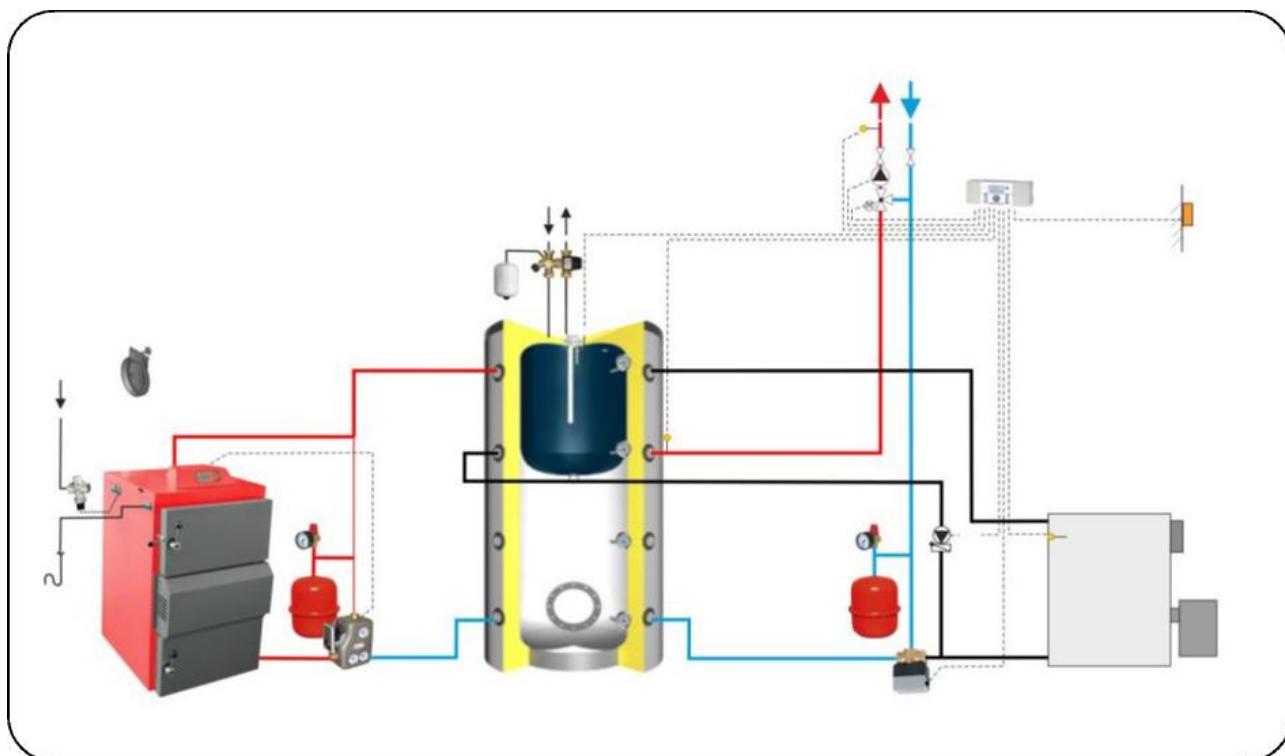


Unité de chauffe THERMOBOIS comprenant:

- 1 Chaudière THERMOBOIS 25 ou 40 kW
- 1 Ballon (s) tampon(s) - 4 thermomètres par ballon tampon
- 1 Kit de recyclage 1" - 61 °
- 1 Soupape thermique de décharge
- 1 Vanne de zone 1"
- 2 Vases d'expansion adaptés au volume des ballons tampons
- 2 Soupapes mano 3 bars
- 1 Modérateur de tirage
- 1 Régulation climatique, modulation de la température du chauffage en fonction de la température extérieure, horloge hebdomadaire (action sur moteur 3 points) - gestion relève fioul - ballon tampon, non irrigué lors du fonctionnement au fioul - priorité sanitaire

Classification
environnementale
classe 7
selon
norme EN 303.5

	Référence	€ HT	Référence	€ HT
	Version standard		Version Lambda	
UC THERMOBOIS 25/1000 - (1 BT 1000L)	352010	10 971	352010L	12 577
UC THERMOBOIS 25/1500 - (1 BT 1500L)	352011	12 641	352011L	14 247
UC THERMOBOIS 25/1600 - (2 BT 800L)	352012	12 652	352012L	14 258
UC THERMOBOIS 25/2000 - (2 BT 1000L)	352013	13 575	352013L	15 179
UC THERMOBOIS 40/2000 - (2 BT 1000L)	352020	15 346	352020L	16 937
Mise en service prix net	000007	470	000007	470

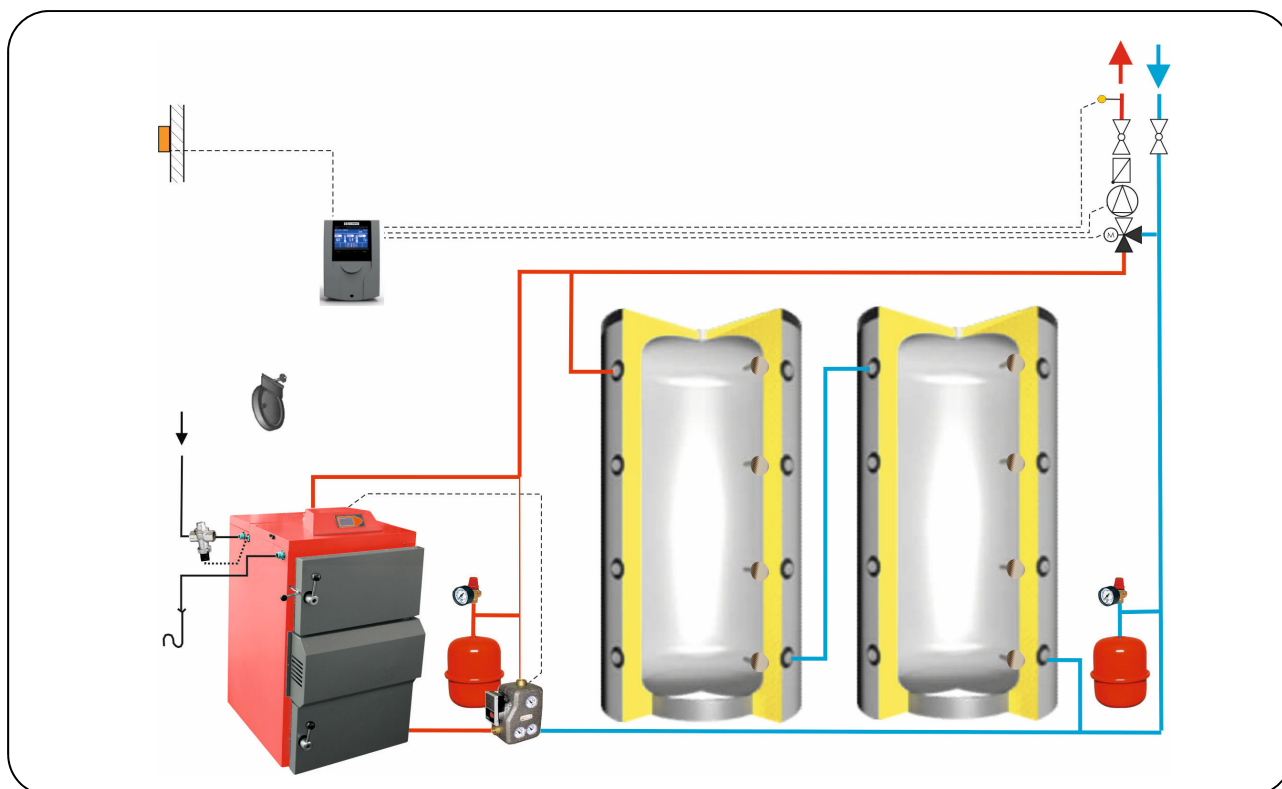


Unité de chauffe THERMOBOIS comprenant:

- 1 Chaudière THERMOBOIS
- 1 Ballon tampon avec production d'ECS - 4 thermomètres par ballon tampon
- 1 Kit de recyclage 1" - 61 °
- 1 Soupape thermique de décharge
- 1 Vanne de zone 1"
- 2 Vases d'expansion adaptés au volume des ballons tampons
- 2 Soupapes mano 3 bars avec entonnoirs - 1 Modérateur de tirage
- 1 Régulation climatique, modulation de la température du chauffage en fonction de la température extérieure, horloge hebdomadaire, (action sur moteur 3 points) - gestion relève fioul - ballon tampon non irrigué lors du fonctionnement au fioul - priorité sanitaire
- 1 Kit sanitaire (mitigeur, soup. de sécurité 7 bars, vase d'expansion sanitaire.)

Classification
environnementale
classe 7
selon
norme EN 303.5

	Référence	€ HT	Référence	€ HT
	Version standard		Version Lambda	
UC THERMOBOIS 25/1000 - (1 BTS 1000)	352030	12 917	352030L	14 523
UC THERMOBOIS 25/1500 - (1 BTS 1500)	352031	14 253	352031L	15 859
UC THERMOBOIS 25/1600 - (1 BTS + BT 800)	352032	14 343	352032L	15 949
UC THERMOBOIS 25/2000 - (1 BTS + 1 BT)	352033	15 519	352033L	17 125
UC THERMOBOIS 40/2000 - (1 BTS + 1 BT)	352040	17 291	352040L	18 882
Mise en service prix net	000007	470	000007	470

**Unité de chauffe THERMOBOIS**

comprenant:

- 1 Chaudière THERMOBOIS
- 1 Ballon (s) tampon(s) - 4 thermomètres par ballon tampon
- 1 Kit de recyclage 1" - 61 °
- 1 Soupape thermique de décharge
- 2 Vases d'expansion adaptés au volume des ballons tampons
- 2 Soupapes mano 3 bars
- 1 Modérateur de tirage
- 1 Régulation climatique, modulation de la température du chauffage
fonction de la température extérieure, horloge hebdomadaire
(action sur moteur 3 points)

en

Classification
environnemental
classe 7
selon
norme EN 303.5

	Référence	€ HT	Référence	€ HT
	Version standard		Version Lambda	
UC THERMOBOIS 25/1000 - (1 BT 1000L)	352050	10 668	352050L	12 324
UC THERMOBOIS 25/1500 - (1 BT 1500L)	352051	12 338	352051L	13 872
UC THERMOBOIS 25/1600 - (2 BT 800L)	352052	12 277	352052L	13 811
UC THERMOBOIS 25/2000 - (2 BT 1000L)	352053	13 198	352053L	14 732
UC THERMOBOIS 40/2000 - (2 BT 1000L)	352058	15 043	352058L	16 490
Mise en service prix net	000007	470	000007	470

Chaudière bois ALSACE - Tirage naturel



Chaudière à combustion montante à tirage naturel, sans mécanique, réglage de la chaudière par l'intermédiaire d'un régulateur de tirage à chaînette pour l'ouverture de l'air primaire.

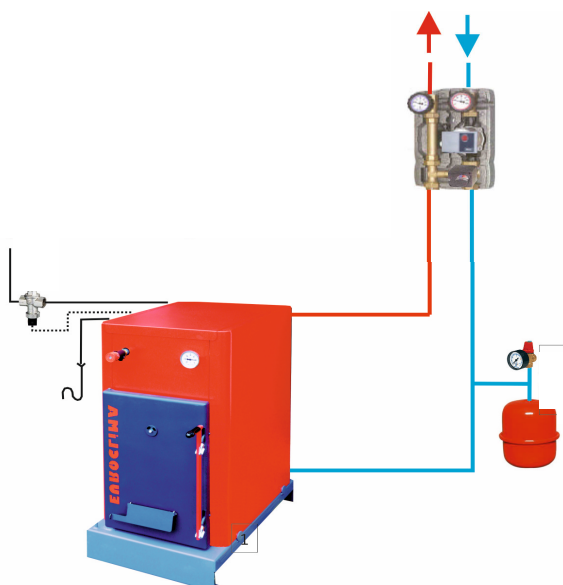

Grand accès pour le chargement des bûches, ouverture de chargement de 40 x 40 cm.

Bûches de 50 cm, profondeur du foyer de 60 cm

Conception et fabrication dans nos atelier en Alsace

Grille composée de briques réfractaires.

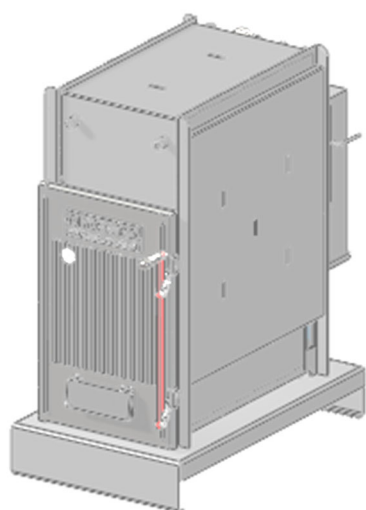
Collecteur de fumées avec clapet de tirage direct



Installation avec vanne 4 voies obligatoire dans le cas d'un montage sans ballon tampon

Nécessite un fonctionnement de la chaudière à un minimum de 70°C, gestion du chauffage par l'intermédiaire de la vanne 4 voies

Chaudière bois ALSACE SAV

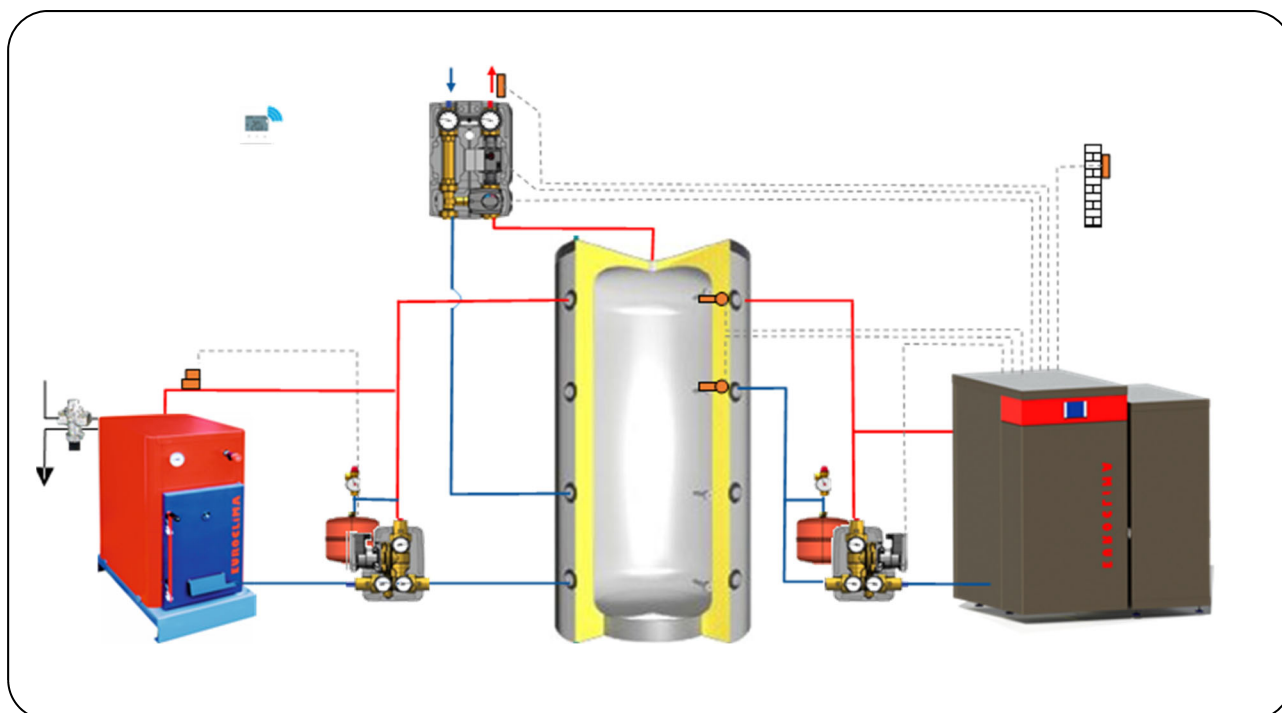


Corps de chauffe acier chaudière bois Alsace, tirage naturel, grande porte de chargement de 40 x 40 cm, grille en briques réfractaires

Jaquette isolante pour chaudière Alsace

Caractéristiques corps de chauffe		A1	A2
Puissance utile	Kw	20	28
Profondeur foyer	mm	550	550
Volume de chargement du foyer	L	88	88
Dimensions accès chargement	mm	400x400	400x400
Longueur de bûches	cm	50	50
Diamètre sortie des fumées	mm	180	180
Dépression cheminée	mbar	1.8	1.8
Hauteur	mm	1200	1200
Largeur	mm	570	570
Profondeur	mm	1030	1030
Poids	Kg	240	240
		Référence	€ HT
Corps de chauffe ALSACE A1 - 20 Kw		100007	3 443
Corps de chauffe ALSACE A2 - 28 Kw		100008	3 672
Jaquette isolante Alsace 1 - 2		100016	545
Accessoires corps de chauffe Alsace (régulateur de tirage, thermomètre, pique feu, raclette, pelle à cendre)		100009	141
Soupape Thermique		101020	147
Serpentin anti-ébullition		101010	364

Unité de chauffe mixte granulés de bois et bûches Smartgranule-ALSace



Unité de chauffe Mixte Smartgranule-Alsace comprenant:

- 1 Chaudière granulés de bois Smartgranule avec silo attenant, chambre de combustion rotative, tableau de commande gérant un circuit de chauffe action sur vanne motorisée, gestion du ballon tampon, sonde de départ, sonde extérieure, Ecs en option.
- 1 Sonde d'ambiance (sans fils)
- 1 Chaudière bûches Alsace complète et serpentin anti-ébullition
- 1 Ballon (s) tampon(s) - 4 thermomètres par ballon tampon
- 2 Kit de recyclage 1" - 61 °
- 1 Soupape thermique de décharge
- 2 Vases d'expansion adaptés au volume des ballons tampons
- 2 Soupapes mano 3 bars
- 2 Sondes pour ballon tampon
- 1 Aquastat de commande
- 1 Module de départ comprenant circulateur, vanne 3 voies motorisée, tubulures de part retour, coque isolante

	Référence	€ HT
UC Euroclima Mixte Smartgranule 18- Alsace 20/1000	360198	18 052
UC Euroclima Mixte Smartgranule 28- Alsace 28/1000	360199	19 436
Mise en service prix net	000007	470

Ballon tampon acier avec isolation, 4 départs et retours 1"½, manchon pour résistance électrique, isolation épaisseur 100 mm

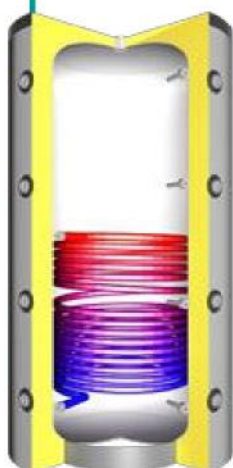
*Cdr: Constante De Refroidissement Wh/24/L/K



Type	Haut. Bescul. mm	Haut. Bescul. mm	Ø Avec isol.	Vol. net l	CdR* - ERP	Réf.	€ HT
BT 200	1320	1300	570	181	0.117-C	100279	1 058
BT 300	1400	1385	750	279	0.0981-C	100280	1 188
BT 500	1680	1665	850	480	0.0818-C	100281	1 376
BT 800	1740	1740	990	718	0.0699-C	100282	1 641
BT 1000	2090	2085	990	887	0.0633-C	100283	1 884
BT 1500	2200	2195	1200	1500	0.0539-C	100284	3 005
BT 2000	2420	2420	1300	2021	0.0487-C	100285	3 806
BT 3000	2820	2780	1450	2852	0.0437-C	100286	
BT 4000	2885	2935	1600	3759	0.0388-C	100287	
BT 5000	2920	3035	1800	5003	0.0359-C	100288	

Ballon tampon acier avec isolation, 4 départs et retours 1"½, manchon pour résistance électrique, isolation épaisseur 100 mm, échangeur solaire

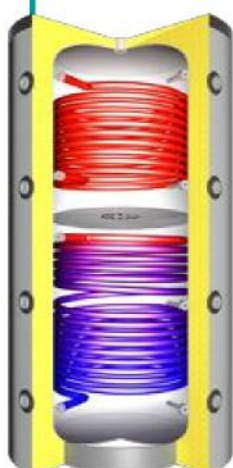
*Cdr: Constante De Refroidissement Wh/24/L/K



Type	Haut. Bescul. mm	Haut. Bescul. mm	Ø Avec isol.	Vol. net l	Surf Éch. m²	CdR* - ERP	Réf.	€ HT
BT+ S 500	1680	1665	850	480	2.3	0.0818-C	100370	1 547
BT+ S 800	1740	1740	990	718	2.8	0.0699-C	100371	1 884
BT+S 1000	2090	2085	990	887	3.1	0.0633-C	100372	2 392
BT+S 1500	2200	2195	1200	1500	3.6	0.0539-C	100373	2 847
BT+S 2000	2420	2420	1300	2021	4.2	0.0487-C	100374	

Ballon tampon acier avec isolation, 4 départs et retours 1"½, manchon pour résistance électrique, isolation épaisseur 100 mm, deux échangeurs solaire.

*Cdr: Constante De Refroidissement Wh/24/L/K



Type	Haut. Bescul. mm	Haut. Bescul. mm	Ø Avec isol.	Vol. net l	Surf Éch. m²	CdR* - ERP	Réf.	€ HT
BT+ 2S 800	1740	1740	990	718	2.8	0.0699-C	100380	3 071
BT+2S 1000	2090	2085	990	887	3.1	0.0633-C	100381	3 316
BT+2S 1500	2200	2195	1200	1500	3.6	0.0539-C	100382	4 459
BT+2S 2000	2420	2420	1300	2021	4.2	0.0487-C	100383	

Ballon tampon Production d'eau chaude sanitaire par ballon émaillé



Ballon tampon à stratification, avec isolation, production d'eau chaude sanitaire, ballon émaillé, 4 départs et retours 1"½, , manchon pour résistance électrique, isolation épaisseur 100 mm

*Cdr: Constante De Refroidissement Wh/24/L/K

Type	Hauteur mm	Haut. Bascul. mm	Ø Avec Isol.	Volume net l	CdR* - ERP	Réf.	€ HT
BTS 500	1700	1780	900	406/150	0.0818-C	100289	3 077
BTS 800	1740	1850	990	510/204	0.0699-C	100290	3 613
BTS 1000	2090	2175	990	679/204	0.0633-C	100291	3 783
BTS 1500	2220	2315	1200	1249/247	0.0539-C	100292	5 433



Ballon tampon à stratification, avec isolation, production d'eau chaude sanitaire, ballon émaillé, 4 départs et retours 1"½, , manchon pour résistance électrique, isolation épaisseur 100 mm, échangeur solaire

*Cdr: Constante De Refroidissement Wh/24/L/K

Type	Hauteur mm	Haut. Bascul. mm	Ø Avec Isol.	Volume net l	CdR* - ERP	Réf.	€ HT
BTS+S 600	1700	1690	900	406/150	0.0818-C	100390	3 282
BTS+S 800	1740	1740	990	510/204	0.0699-C	100391	3 846
BTS+S 1000	2090	2085	990	679/204	0.0633-C	100392	4 028
BTS+S 1500	2220	2230	1200	1249/247	0.0539-C	100393	5 723



Ballon tampon à stratification, avec isolation, production d'eau chaude sanitaire, ballon émaillé, 4 départs et retours 1"½, , manchon pour résistance électrique, isolation épaisseur 100 mm, deux échangeurs solaire .

*Cdr: Constante De Refroidissement Wh/24/L/K

Type	Hauteur mm	Haut. Bascul. mm	Ø Avec Isol.	Volume net l	Surf Flex m²	CdR* - ERP	Réf.	€ HT
BTS+2S 600	1700	1690	900	406/150	5.5	0.0818-C	100395	3 847
BTS+2S 800	1740	1740	990	510/204	6.0	0.0699-C	100396	4 079
BTS+2S 1000	2090	2085	990	679/204	6.0	0.0633-C	100397	4 277
BTS+2S 1500	2220	2230	1200	1249/247	9.8	0.0539-C	100398	6 032

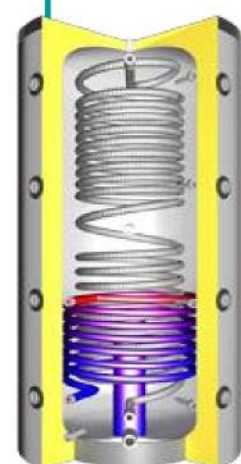
Ballon tampon Production d'eau chaude par serpentin



Ballon tampon à stratification, avec isolation, production d'eau chaude sanitaire instantanée par tube inox flexible, 4 départs et retours 1"½, manchon pour résistance électrique, isolation épaisseur 100 mm

*Cdr: Constante De Refroidissement Wh/24/L/K

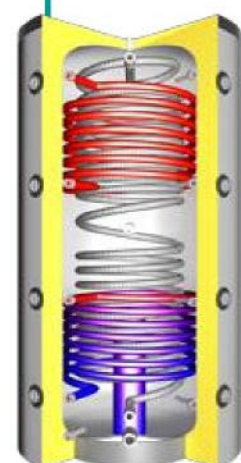
Type	Hauteur mm	Haut. Bascul. mm	Ø Avec Isol.	Surf Echan Sanit. m²	CdR* - ERP	Réf.	€ HT
EJS 600	1700	1690	900	2.4	0.0818 - C	100401	3 077
EJS 800	1740	1740	990	3.2	0.0699 - C	100402	3 613
EJS 1000	2090	2085	990	3.8	0.0633 - C	100403	3 783
EJS 1500	2220	2230	1200	4.1	0.0539 - C	100405	5 433



Ballon tampon à stratification, avec isolation, production d'eau chaude sanitaire instantanée par tube inox flexible, 4 départs et retours 1"½, manchon pour résistance électrique, isolation épaisseur 100 mm, échangeur solaire

*Cdr: Constante De Refroidissement Wh/24/L/K

Type	Hauteur mm	Haut. Bascul. mm	Ø Avec Isol.	Surf Echan sanit. m²	Surf Echan Inf. m²	CdR* - ERP	Réf.	€ HT
EJS+S 600	1700	1690	900	2.4	2.3	0.0818 - C	100410	3 282
EJS+S 800	1740	1740	990	3.2	3.0	0.0699 - C	100411	3 846
EJS+S 1000	2090	2085	990	3.8	3.5	0.0633 - C	100412	4 028
EJS+S 1500	2220	2230	1200	4.1	3.8	0.0539 - C	100414	5 723



Ballon tampon à stratification, avec isolation, production d'eau chaude sanitaire instantanée par tube inox flexible, 4 départs et retours 1"½, manchon pour résistance électrique, isolation épaisseur 100 mm, deux échangeur solaire.

*Cdr: Constante De Refroidissement Wh/24/L/K

Type	Hauteur mm	Haut. Bascul. mm	Ø Avec Isol.	Surf Echan sanit. m²	Surf Echan Inf/sup m²	CdR* - ERP	Réf.	€ HT
EJS+2S 600	1700	1690	900	2.4	2.3-1.1	0.0818 - C	100420	3 487
EJS+2S 800	1740	1740	990	3.2	3.0-1.3	0.0699 - C	100421	4 240
EJS+2S 1000	2090	2085	990	3.8	3.5-1.6	0.0633 - C	100422	4 572
EJS+2S 1500	2220	2230	1200	4.1	3.8-2.4	0.0539 - C	100424	6 432

Ballon à production d'eau chaude sanitaire



Ballon vertical à production d'eau chaude sanitaire émaillé, équipé d'une anode au magnésium.
Isolation mousse rigide PUR

Référence SF/E: 1 échangeur thermique et trappe

Référence DSFF/E: 2 échangeurs thermiques

SF/E - 1 échangeur		150	200	300	500	800	1000
Volume brut	l	155	201	325	524	830	925
Volume net	l	147	192	311	501	791	886
Ø avec isolation	mm	600	600	650	750	970	970
Ø sans isolation	mm	500	500	550	650	790	790
Hauteur	mm	970	1215	1570	1800	1980	2180
Hauteur de basculement	mm	1145	1355	1700	1950	1990	2190
Pression de service sanit.	bar	6	6	6	6	6	6
Poids	Kg	69	87	116	161	258	274
Serpentin Bas	m ²	1.0	1.4	1.7	2.6	3.7	3.7
Volume serpentin haut	l	6.6	9.2	11.1	17.0	29.6	29.6
Débit	m ³ /h	3.0	3.0	3.0	3.0	5.5	5.5
Puissance continue 10°/45°/80°C	l/h	450	657	814	1073	1478	1478
Puissance maxi serpentin	kW	18.3	26.7	33.0	43.6	60.1	60.1
C de refroidissement	Wh/24/L/K	0.1935	0.1720	0.1424	0.1168	0.0820	0.0721
ERP		C	C	C	C	C	C
Référence		301101	301102	301103	301104	301105	301107
€ HT		1 270	1 379	1 657	1 898	4 033	4 851
DSFF/E2 - 2 échangeurs							
Serpentin Haut	m ²	-	-	1.0	1.4	1.8	2.2
Volume serpentin bas	l	-	-	6.6	9.2	15.0	18.6
Débit	m ³ /h	-	-	3.0	3.0	5.5	5.5
Puissance continue 10°/45°/80°C	l/h	-	-	450	637	816	905
Puissance maxi serpentin	Kw	-	-	18.3	26.7	33.2	37.7
ERP				C	C	C	C
Référence		-	-	301120	301121	301123	301124
€ HT				1 724	2 765	5 578	5 998

Accessoires ballon tampon



	Référence	€ HT
Kit de recyclage composé de 3 vannes, circulateur électronique, vanne thermostatique 61°C, DN 25, coque isolante	100320	637
Kit de recyclage composé de 3 vannes, circulateur électronique, vanne thermostatique 61°C, DN 32, coque isolante	100321	671



Kit de recyclage composé de 3 vannes, circulateur électronique, gestion de la température de retour constante par moteur 3 points, régulation moteur et sondes intégrées, DN 25, coque isolante	100325	783
Kit de recyclage composé de 3 vannes, circulateur électronique, gestion de la température de retour constante par moteur 3 points, régulation moteur et sondes intégrées, DN 32, coque isolante	100326	877



Thermomètre avec doigt de gant lg 200 mm	105198	25.95
------------------------------------------	--------	--------------



Vanne multifonction comprenant clapet anti retour, vanne d'arrêt, soupape de sécurité 7 bars, mitigeur thermostatique réglable entre 35 et 60°C, DN 20	100305	236
--------------------------------------------------------------------------------------------------------------------------------------------------------	--------	------------



Résistance électrique 3 Kw mono	301008	417
Résistance électrique 6 Kw mono/tri	301012	586



Régulateur mural	Réf.	PU HT
Régulateur mural, deux circuit de chauffe, ECS, paramétrable pour relève fioul Ecran tactile déporté, qui peut faire office de sonde d'ambiance Sonde extérieure, sonde de départ et deux sondes filaires incluses	120151	897
Sonde de départ	120155	32
Sonde filaire	120156	32



Vanne de zone 1" - 3 voies, retour à ressort	450321	145
----------------------------------------------	--------	------------

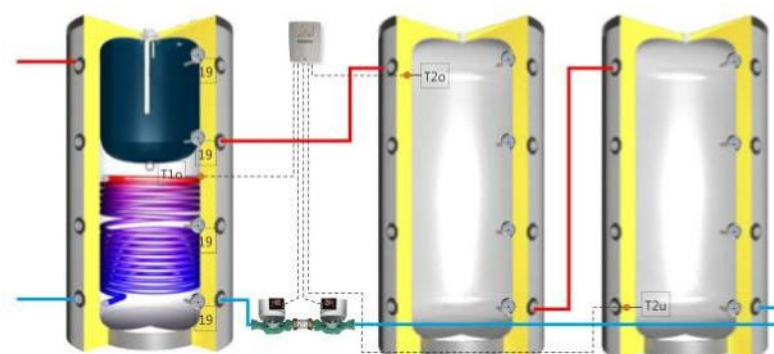


Régulateur mural, modulant la température de départ en fonction de la température extérieure, action sur vanne motorisée moteur 3 points Programmation horloge hebdomadaire Sonde extérieure et sonde de départ	120170	623
-----------------------------------------------------------------------------------------------------------------------------------------------------------------------------------------------------------------------	--------	------------

Régulateur mural CHARGE-DECHARGE pour ballons tampons
Comprenant régulateur mural, trois sondes, deux circulateurs, clapet anti retour double, raccords unions



Type	Réf.	€ HT
Régulateur ES4801 Charge-Décharge	100683	1 357





Module hydraulique M2 composé de 3 vannes à sphères, 2 thermomètres, circulateur électronique, clapet anti retour, jeu de raccords et tubulures laiton, coque isolante
Entre axe 125 mm - raccordement 1"

Désignation	Réf.	€ HT
Modulus M2 - 1'	120080	474



Module hydraulique M2mix3 et M2mix4 composé de 3 vannes à sphères, 2 thermomètres, circulateur électronique, vanne de mélange, clapet anti retour, jeu de raccords et tubulures laiton, coque isolante
Entre axe 125 mm - raccordement 1"

Désignation	Réf.	€ HT
Modulus M2mix3 - 1' vanne 3 voies	120085	579
Modulus M2mix4 - 1' vanne 4 voies	120084	598
Servo moteur 3 points	120092	146



Module direct énergie composé de 3 vannes à sphères, 2 thermomètres, circulateur électronique, clapet anti retour, jeu de raccords et tubulures laiton, coque isolante

Module Mix énergie composé de 3 vannes à sphères, 2 thermomètres, circulateur électronique, vanne mélangeuse 3 voies, clapet anti retour, jeu de raccords et tubulures laiton, coque isolante

Compteur de calories, homologation MID et sondes
Entre axe 125 mm - raccordement 1"

Désignation	Réf.	€ HT
Modulus MixEnergie Cpt DN 20 - 2.5m ³	120131	1 039
Modulus MixEnergie Cpt DN 20 - 2.5m ³	120133	1 045
Moteur 3 points pour vanne 3 voies	120092	146



Module Régulé monté et câblé, comprenant:

Régulation climatique en fonction de la température extérieure, action sur moteur 3 points, sonde de départ, sonde extérieure
Vanne mélangeuse 3 voies et servomoteur 3 points
Circulateur électronique
Vanne d'arrêt (départ et retour) avec thermomètres
Connections 1", coque isolante
Circulateur, servomoteur, sonde de départ câblés

Désignation	Réf.	€ HT
Modulus Mix-Régul	120125	1 436
Sonde d'ambiance pour Mix-Régul	120093	166



Collecteur de chaufferie départ/retour, avec coque isolante
Entre axe 125 mm - raccordement 1"

Désignation	L mm	Réf.	€ HT
Collecteur Modulus 2 HV60	508	120100	296
Collecteur Modulus 3 HV60	758	120101	336
Collecteur Modulus 4 HV60	1008	120102	521
Collecteur Modulus 5 HV60	1258	120103	668
Collecteur Modulus 6 HV60	1508	120104	771



Désignation	Réf.	€ HT
Jeu de consoles pour fixation murale du collecteur Modulus	120090	49
Unité de sécurité Modulus composé d'une soupape de sécurité 3 bars, manomètre, purgeur automatique, isolation	120091	107



Module de pompe composé de 3 vannes à sphères, deux thermomètres, clapet anti retour, raccords, sans circulateur

Désignation	Réf.	€ HT
Module pompe direct	120095	119
Module pompe direct et soupape dif.	120097	168



Module hydraulique pour la production d'eau chaude instantanée, avec réglage de la température sanitaire par vanne de mélange thermostatique de 35 à 65°C, équipé d'un échangeur à plaque, circulateur et régulation ECS, livré monté et câblé, fixation murale
Débit jusqu'à 20 l/mn - 50Kw
Livré avec coque isolante

Désignation	Réf.	€ HT
Module frech 2-30 jusqu'à 20 l/mn-50Kw	120033	1 579
Module frech 2-30 jusqu'à 30 l/mn-70Kw	120032	1 675

Conditions Générales de vente et de garantie

Généralités: Toute commande implique de plein droit l'acceptation des présentes conditions générales de ventes. Toutes conditions contraires qui pourraient être stipulées par l'acheteur sur ses bons de commandes ou courriers divers sont annulées par les présentes, et réputées non écrites à notre égard (sauf accord préalable écrit de notre part).

Les spécifications techniques portées sur nos documents, catalogues, notices, sont données à titre indicatif et peuvent être amenées à être modifiées, sans préavis, suites aux évolutions techniques. En cas de cessation de fabrication d'un produit, les commandes enregistrées seront remplacées par un produit équivalent.

Une confirmation de commande sera adressée que sur demande, sauf dans le cas de produits particuliers, où la confirmation de commande sera exigée. Toute commande confirmée par nos soins et acceptée par le client ne pourra être annulée.

Délais: Le retard de livraison ne pourra donner lieu à pénalités, sauf convention expresse préalable. Les délais pouvant figurer dans les conditions particulières de la commande pour la livraison des matériels sont indicatifs quels que soient les termes utilisés dans la commande.

Prix: Toute livraison est facturée au prix en vigueur le jour de l'expédition.

Réserve de propriété: Les marchandises vendues restent notre propriété, jusqu'à parfait paiement du prix. Les risques sont toutefois immédiatement transférés à l'acquéreur qui devra prendre toutes les dispositions utiles à ce sujet. En conséquence, en cas de non paiement de l'intégralité des sommes dues, dans le délai prévu à la commande, nous aurons le droit de procéder, sans formalité préalable, à la récupération des marchandises, les acomptes déjà versés resteront dans ce cas notre propriété à titre de dommages et intérêts.

Conditions de paiement: Le délai normal de paiement, après notre accord, sur références commerciales d'usage, est de 30 jours fin de mois d'expédition ou d'enlèvement, quel que soit le jour dans le mois civil où a été opérée cette expédition ou cet enlèvement. Aucune bonification n'est due en cas de redressement ou liquidation judiciaire. Le client s'interdit d'invoquer une contestation quelconque pour différer, refuser ou reporter le paiement des factures non contestées ou les règlements de la partie non contestée de la facture contestée.

Nous nous réservons à tout moment le droit de supprimer tout délai de paiement accordé en cas de modification des références commerciales et d'exiger de l'acheteur une garantie agréée par tous de la bonne exécution de son engagement. Le refus de nous donner cette garantie nous autorise à suspendre immédiatement des expéditions et à annuler l'exécution des commandes en cours.

En cas de non-paiement à une échéance quelconque, toutes les sommes portées au débit du compte deviennent immédiatement et de plein droit exigibles sans qu'il soit besoin d'une mise en demeure et nous réservons le droit d'annuler les commandes ou marchés en cours.

Tout défaut de paiement à son échéance ainsi que toute prorogation d'échéance même avec notre accord entraîne de plein droit, la facturation d'un agio au taux de 3 fois le taux de l'intérêt légal. Toute somme due non payée à l'échéance ouvre en outre la faculté pour notre société de suspendre sans formalités l'exécution du contrat en cours avec le client jusqu'au complet paiement des sommes dues ainsi que l'exécution des commandes postérieures à celles litigieuses. En cas de cession partielle ou totale d'activité, apport ou nantissement du fond de commerce, ou cession d'un élément essentiel de l'actif, les sommes dues par notre client deviennent immédiatement exigibles. Aucune réclamation sur la qualité de tout ou partie d'une fourniture n'est suspensive de paiement. Les pièces défectueuses seront remplacées dans le cadre de la garantie. Il est rappelé que la remise d'un effet de commerce ne vaut pas paiement et qu'en conséquence, jusqu'à encaissement effectif, la clause de réserve de propriété conserve son plein effet.

Transport et livraison: Le destinataire doit, à réception et en présence du représentant du transporteur, vérifier l'état du matériel, même si les emballages paraissent intacts. En cas de dégâts apparents, il doit préciser sur les documents de transport qui lui sont présentés, le détail des avaries subies par le matériel, faire toutes réserves utiles et confirmer ces réserves au transporteur, conformément aux dispositions légales et conventionnelles. Il doit informer immédiatement par téléphone, email, ou fax, l'expéditeur et lui adresser aussitôt copie (ou photocopie) des documents comportant les réservations ayant reçu le visa du transporteur.

Le destinataire doit vérifier, lors du déchargement, si le matériel livré est conforme en nature et en qualité à celui indiqué par les documents de livraison. Dans le cas de non-conformité, mention doit être faite sur les documents d'expédition et de transport ayant visa et l'usine expéditrice devra être avertie dans les 24 heures par LRAR. Sauf constat et réserves effectués comme ci-dessus, le matériel est réputé livré complet et en bon état. Les livraisons sont effectuées les jours ouvrables selon les disponibilités des transporteurs et possibilités d'organisation des tournées dans la période indiquée à l'accusé de réception de commande, sans qu'un jour précis ou une heure déterminée puissent être garantis. Le déchargement est à la charge du destinataire qui doit respecter les délais de déchargement réglementaire en usage.

Responsabilité: Notre société est exonérée de tout engagement vis-à-vis du client en cas de circonstances indépendantes de sa volonté même non assimilable à un cas de force majeure tel qu'en particulier grève, vols survenant dans notre société, en cas d'incendie, d'inondation, accident d'exploitation et de fabrication, en cas de mobilisation, guerre ou perturbations dans les transports. En cas de survenance d'un tel événement, la date d'exécution des engagements de notre société sera reportée de plein droit de la durée de cet événement.

Garantie contractuelle par produit: La durée légale de garantie de nos matériels contre les défauts de conformité et vices cachés existants au moment de la livraison est de 3 ans. Pour tous les autres cas de garantie, la durée est fixée individuellement dans la notice de chaque produit (disponibles avant vente sur notre site internet). Les matériels électriques (moteurs, ventilateurs, capteurs, sondes, etc...), les matériels électromécaniques (systèmes d'entraînement, etc...) , les matériels électroniques (circuits imprimés, etc...) , sauf pièces sujettes à usure normale sont couverts par une garantie de 1 an (un an) . Les préparateurs d'eau chaude sanitaire séparés, ou immergés et démontables, sont couverts par une garantie de 3 ans. Nous imposons, pour les ballons, la vérification annuelle ou le remplacement (si besoin est) de l'anode de protection, factures annuelles de l'entretien ou du remplacement à l'appui.

En l'absence d'un bon de garantie dûment rempli par l'installateur et renvoyé à l'usine, le formulaire de la mise en route de l'installateur à l'utilisateur ainsi que la facture d'installation par le professionnel fixent le début de la période de garantie, dans la limite de 12 mois (douze mois) après notre livraison au professionnel revendeur. Les schémas hydrauliques sont à respecter. Ils précisent les raccordements, en particulier le recyclage hydraulique. L'équilibrage de l'installation est à la charge de l'installateur.

Transport: L'utilisateur doit s'assurer que son matériel a été installé par du personnel qualifié. Le fournisseur donne la garantie à la marchandise une fois livrée. Il doit être informé de tous les défauts liés au transport ou à l'installation.

Pour tous défauts de pièces, veuillez contacter votre installateur revendeur. La garantie couvre uniquement le matériel. Il s'agit d'une garantie pièces, hors frais de retour, d'expédition, de main d'œuvre, déplacement ou tout autre frais ou indemnité de préjudice quel qu'il soit (exemple : privation, etc...). La garantie ne couvre pas la main d'œuvre, ni les problèmes dus à un mauvais assemblage, à une mauvaise manipulation ou à une mauvaise utilisation. Celle-ci ne couvre pas non plus les surtensions dues au court-circuit dans l'alimentation électrique. Aucun coût lié à la recherche de panne n'est couvert à moins que le fournisseur ait été contacté au préalable et qu'un accord écrit existe entre nous.

Conditions Générales de vente et de garantie

Garantie et retours – conditions générales: Les conditions particulières de garantie pour chaque produit ou groupe de produits font l'objet d'un texte séparé inséré dans nos notices et disponibles sur demande, même avant la vente. Notre garantie est strictement limitée à la fourniture pure et simple et dans un délai normal des pièces reconnues par nous défectueuses par des pièces de même usage ou à leur remise en état, sans que nous ayons à supporter d'autres frais quels qu'ils soient, pour dommages ou pertes causés directement ou indirectement à l'acheteur, ou pour le remplacement de la dite pièce (main d'œuvre, frais de déplacement et viatique, etc...)

Les garanties pour notre matériel peuvent faire l'objet de conventions spéciales, elles seront alors définies par nos offres ou confirmations de commandes ou par des documents spécifiques se rapportant aux appareils concernés.

Si pendant la période de garantie une pièce est reconnue par nous défectueuse, nous nous réservons le droit de réparer, de faire réparer ou de fournir en échange une pièce identique ou, en cas d'impossibilité, une pièce répondant au même usage. La réparation, le remplacement ou la modification des pièces pendant la période de garantie ne peut avoir pour effet de prolonger celle-ci, ni de donner lieu, en aucun cas, à indemnités pour frais divers (main d'œuvre, déplacement, etc...) ou préjudice quelconque tel que, par ex. privation de jouissance.

Dans le cas de pièces reconnues par nous défectueuses, (uniquement la pièce défectueuse : la majeure partie des ensembles ou accessoires fournis sont remplaçables ou démontables) mais réparables sur place par un spécialiste compétent, la réparation ne peut être exécutée qu'après notre accord préalable sur la nature de la réparation et sur le montant de la dépense à notre charge. Le matériel ayant fait l'objet de modifications sans notre accord n'est plus garanti.

Le client s'engage à nous permettre de vérifier sur place par une personne de notre choix le bien-fondé de toute réclamation. La reconnaissance du bien-fondé d'une réclamation avec application de la garantie est de la compétence exclusive de la Direction de la Société et fait l'objet d'un écrit.

Tout retour de marchandises doit faire l'objet d'un accord préalable. Les frais de retour des pièces défectueuses, ainsi que les frais de renvoi des pièces réparées ou des pièces de remplacement sont à la charge du client.

La garantie du constructeur ne peut être évoquée si l'installation n'a pas été réalisée selon les règles de l'art par un installateur professionnel : facture d'installation + rapport de mise en route + factures annuelles d'entretien par un professionnel installateur ou SAV, à l'appui. La responsabilité de la conformité de l'installation incombe exclusivement à nos clients installateurs. Ne sont pas couverts les dommages consécutifs à des erreurs de branchement ou de raccordement et plus généralement au non-respect de nos prescriptions d'installation et de la réglementation en vigueur, utilisation anormale ou contraire à nos notices, absence d'entretien annuel par un professionnel et/ou manque d'entretien ou négligence de l'utilisateur (nettoyage, décaissage, etc...). Il appartient au client, sous sa responsabilité personnelle, de s'assurer que le matériel convienne à l'emploi envisagé par son acheteur, le client faisant son affaire personnelle du choix et de la destination des matériels commandés par son acheteur sans que la responsabilité de notre société puisse être recherchée à cet égard. Les conseils, avis ou études de notre société qui pourraient être communiqués au client ne lui sont fournis qu'en considération du fait que celui-ci s'oblige systématiquement à vérifier l'exactitude des informations sur la base desquelles notre société a délivré ses conseils, avis ou études ainsi que l'exactitude de ces conseils, avis ou études auprès de tout tiers de son choix. L'attention du client est attirée sur le fait que les conseils, avis ou études sont fournis par notre société avec la plus grande conscience mais que la décision appartient exclusivement au client en fonction des éléments qu'il détient. Les matériels sont commandés par le client conformément au descriptif technique et de pose en vigueur par notre société au jour de la commande et dont le client reconnaît avoir parfaitement connaissance.

Les pièces sujettes à l'usure normale (consommables) : joints, joints de filasse, parties réfractaires (tunnels, creusets, réfractaires de porte, etc...), pièces de fonderie (tôles sèches suspendues de foyer, embout ou rallonge de vis, portes, grilles, trappes), turbulateurs, canons internes et externes de brûleurs ainsi que leurs grilles, ne sont pas couvertes par la garantie. Toutes pièces qui ont fait l'objet de dégâts occasionnés par la poursuite de l'utilisation de nos produits malgré une première avarie non résolue, ne sont pas couvertes par la garantie.

Départ de la garantie : les durées de garantie, fixées par produit ou groupe de produits dans le texte relatif aux conditions particulières de garantie, commencent à courir à compter de la mise en service de l'appareil, au plus tard douze mois après la date de notre facturation au revendeur. En cas de doute sur la date de départ de la garantie, ce sera la date de notre facture majorée de douze mois qui sera retenue. En cas d'appel en garantie, il est impératif de joindre à la demande de retour établie par l'utilisateur et le professionnel (voir notre document de demande de retour) la photocopie de la facture d'installation d'origine portant manuscritement l'immatriculation de l'appareil, le rapport de mise en route ainsi que les factures d'entretien annuel pour qu'un dossier de garantie puisse être constitué. Retour : en principe aucune demande de reprise de matériels vendus par notre société n'est acceptée. Exceptionnellement sur acceptation écrite par notre société, une demande peut être traitée. Dans ce cas, pour toutes demandes de retour de matériels adressées par notre client revendeur, seuls les matériels neufs, complets, actuels (présents au catalogue-tarif de l'année en cours) et dans leur emballage d'origine intact, pourront être repris par notre société dans les conditions suivantes : décote de 10 % du prix HT de vente pour un retour compris entre 0 et 6 mois après la vente de notre société au revendeur. Aucune reprise possible pour du matériel vendu depuis plus de 6 mois par notre société au revendeur.

Contestations: Tout litige qui n'aura pu être réglé à l'amiable, relatif à l'interprétation ou à l'exécution des présentes conditions générales de ventes, sera exclusivement de la compétence du tribunal de Strasbourg, même en cas de pluralité de défendeurs ou d'appel en garantie. Les traites ou acceptation de règlements quelconques ne peuvent apporter ni novation ni dérogation à cette clause attributive de juridiction.

E U R O C L I M A

Chaudière à bois depuis 1973

AMELEC Sarl

**37 avenue de la gare
67560 ROSHEIM**

Tél: 03 88 50 43 38

Fax: 03 88 50 79 84

infos@euroclima.fr

www.euroclima.fr