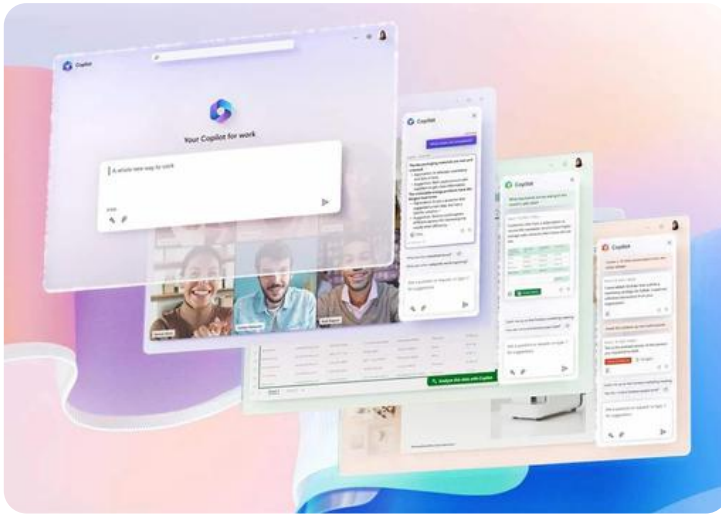


PROGRAMA AVANZADO

Copilot en M365



“Impulsa tu productividad,
domina la IA, transforma
tu forma de trabajar.”



APRENDIENDO DE LOS MEJORES

Gadesoft es un referente de la formación y la certificación de Microsoft

Con más de 20 años de trayectoria, en Gadesoft unimos pasión por lo que hacemos, experiencia en la transmisión de conocimiento y compromiso con la excelencia.

Nuestro enfoque se basa en el equilibrio entre la formación de alto nivel y el impulso del crecimiento profesional y personal de cada alumno. Como referente en Formación y Consultoría Tecnológica, colaboramos con empresas líderes y hemos consolidado un liderazgo reconocido a lo largo de más de dos décadas.

Como **Microsoft Training Services Partner**, destacamos por la calidad de nuestro profesorado y la especialización de nuestros programas. Nuestros instructores, certificados por Microsoft (MCT), combinan conocimiento técnico, experiencia real en proyectos de gran envergadura y capacidad pedagógica, garantizando una formación práctica, actualizada y transformadora.

27 años de experiencia en
el sector

+ 50.000 alumnos
formados

Instructores MCT
Microsoft Certified Trainers

Tu Training Service Partner de confianza

Gadesoft ha renovado sus 6 Badges en las Microsoft Solutions Areas, consolidándose como **Especialista en Microsoft Cloud**. Este reconocimiento avala nuestra capacidad para ofrecer soluciones formativas integrales, efectivas y alineadas con las necesidades del mercado.



gadesoft.com

Inscribirme




Copilot

Your everyday AI companion

Una IA para todo lo que hagas

Trabaja de manera más inteligente, sé más productivo, potencia tu creatividad y mantente conectado con las personas y las cosas importantes en tu vida con Copilot, un compañero de inteligencia artificial que funciona en todos los lugares donde tú lo haces y se adapta inteligentemente a tus necesidades.

Copilot en las aplicaciones de tu día a día



Temario del programa

MÓDULO 1: FUNDAMENTOS DE INTELIGENCIA ARTIFICIAL Y COPILOT (6H)

1.1. Conceptos clave de IA para usuarios

- Qué es realmente la IA generativa hoy.
- Modelos pequeños, medianos y grandes.
- Razones de la evolución reciente (contexto, grounding, RAG, agentes).
- Limitaciones y buenas prácticas.

1.2. Ecosistema Microsoft Copilot

- Copilot Chat (nuevo eje central).
- Copilot para M365.
- Copilot Studio.
- Seguridad, privacidad y datos de la organización.
- Qué es el grounding organizacional.



MÓDULO 2: FUNDAMENTOS DE INTELIGENCIA ARTIFICIAL Y COPILOT (6H)

La herramienta central del día a día del usuario.

2.1. Funcionamiento y casos de uso

- Chat conversacional.
- «Copilot como compañero»: análisis, resumen, traducción, reformulación.
- Uso con archivos: PDFs, Word, Excel, Power BI, imágenes, PowerApps, código sencillo, etc.

2.2. Prompting aplicado (no técnico)


- Prompting estructurado.
- Roles, objetivos, restricciones.
- Ejemplos adaptados a negocio.
- Buenas prácticas + técnicas avanzadas para usuarios.

2.3. Acceso a datos de la organización (Grounding)

- Preguntar por archivos, correos, contactos.
- Seguridad: qué puede ver Copilot y qué no.

2.4. Agentes en Copilot Chat

- Qué son.
- Qué tareas pueden delegarse.
- Creación básica para usuarios (sin Studio).



MÓDULO 3 · COPILOT EN LAS APLICACIONES DE MICROSOFT 365 – 10 H

3.1. Word con Copilot (2 h)

- Generación de documentos.
- Reescritura con estilo.
- Resumen y análisis de documentos.
- Creación de informes y plantillas inteligentes.

3.2. Excel con Copilot (2 h)

- Interpretación de datos.
- Análisis avanzado con lenguaje natural.
- Tablas dinámicas automáticas.
- Creación de modelos predictivos sencillos.
- Generación de gráficos y análisis «qué pasaría si...».
- Limpieza y transformación inteligente.

3.3. PowerPoint con Copilot (2 h)


- Creación de presentaciones desde un archivo, enlace o prompt.
- Rediseño inteligente.
- Ajustes narrativos y Storytelling.
- Mejores prácticas visuales con IA.

3.4. Outlook con Copilot (2 h)

- Redacción de correos.
- Resumen de hilos largos.
- Gestión automática del correo.
- Proponer respuestas y planes.

3.5. OneNote con Copilot (2 h)

- Resumir notas.
- Crear guías, tablas, listas de tareas.
- Preparación de sesiones, clases o reuniones.



MÓDULO 4 · COPILOT EN MICROSOFT TEAMS (3 H)

4.1. Productividad en reuniones

- Resumen inteligente.
- Acciones sugeridas.
- Registro de decisiones.
- Preguntas durante la reunión.

4.2. Copilot Chat dentro de Teams

- Búsqueda contextual.
- Conversación basada en archivos del canal.

4.3. Colaboración con IA

- Tareas colaborativas.
- Preparación de proyectos.
- Automatización de información compartida.

MÓDULO 5 · LOW-CODE + IA CON POWER PLATFORM (18 H)

5.1. Power Automate + IA (5 h)

- Introducción a los flujos Cloud.
- Acciones con IA generativa.
- Flujos autónomos con agentes de Power Automate.
- Copilot para crear flujos con lenguaje natural.

5.2. Power Apps con IA (5 h)

- Crear apps con Copilot.
- Formularios inteligentes.
- Conexión con fuentes de datos.
- Uso de modelos preentrenados.

5.3. Copilot Studio (8 h) – Sustituto del módulo antiguo de agentes virtuales

- Creación de Copilots personalizados.
- Acciones, Flujos, Plugins.
- Conexión con datos de la empresa.
- Publicación y consumo.



MÓDULO 6 · MODELOS DE IA PERSONALIZADOS CON MICROSOFT AI STUDIO (5 H)

- Crear modelos con datos propios.
- Orquestación con RAG simple.
- Evaluación de calidad de respuestas.
- Integración con Power Platform y M365.
- Buenas prácticas.

MÓDULO 7 · VISUALIZACIÓN Y ANÁLISIS CON POWER BI + COPILOT (5 H)

7.1. Copilot en Power BI

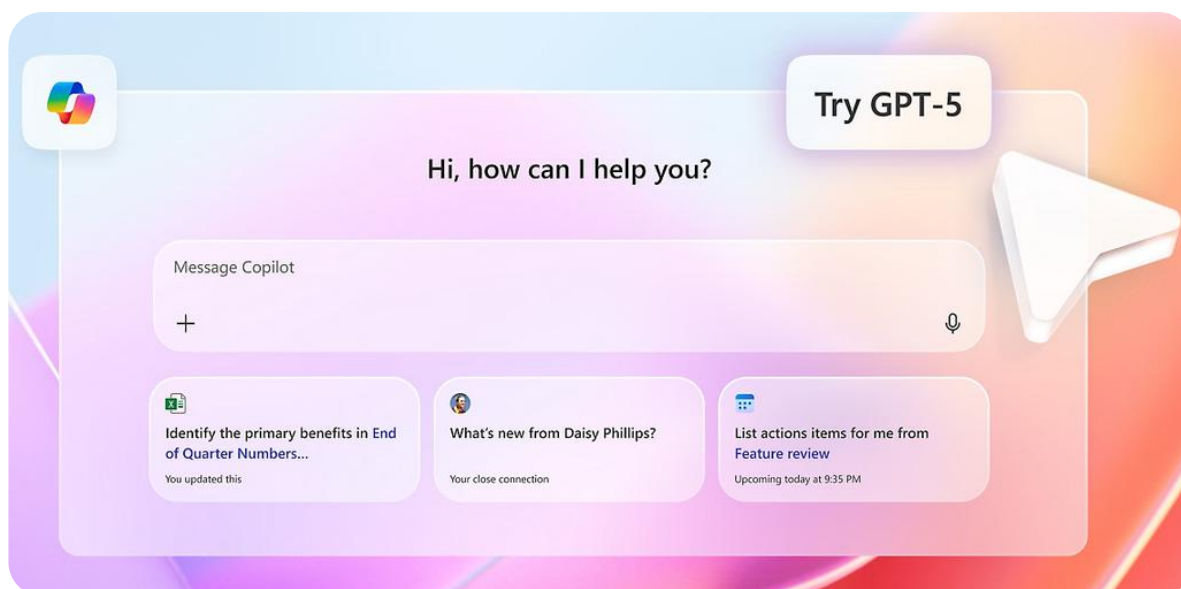
- Creación de informes usando lenguaje natural.
- Análisis automático.
- Mejora de visualizaciones.

7.2. IA en los informes

- Generación de resúmenes ejecutivos.
- Narrativas automáticas.
- Explicaciones y análisis profundo.



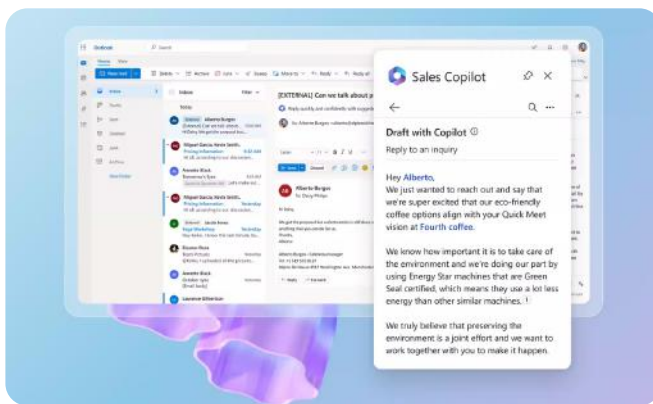
MÓDULO 8 · IA RESPONSABLE, SEGURIDAD Y GOBIERNO EN COPILOT (2 H)

- Privacidad y uso seguro de Copilot.
- Limitaciones.
- Ética aplicada a usuarios.
- Buenas prácticas de adopción.



Un programa diseñado para tí

En nuestro programa avanzado sobre Copilot, diseñado para profesionales que buscan destacar en la era de la IA, este programa aborda a fondo el uso de Copilot en entornos empresariales. Descubre cómo Gadesoft te prepara para liderar la implementación de esta tecnología, elevando tu capacidad de gestión de herramientas inteligentes.



El Programa Avanzado que transformará tu forma de trabajar con Microsoft Copilot

Después de esta formación serás capaz de...

Comprender y aplicar la Inteligencia Artificial generativa en el entorno de trabajo.

Dominar Copilot Chat como herramienta central.

Multiplicar tu productividad con Copilot en Microsoft 365.

Colaborar de forma más inteligente con Copilot en Microsoft Teams.

Crear y usar modelos de IA personalizados con datos de tu organización.

Analizar datos y generar insights con Power BI y Copilot.

Aplicar principios de IA responsable, seguridad y gobierno.



Detalles del Programa Avanzado Copilot en M365

Modalidad formativa

El programa se imparte en formato **Online Direct**, con clases en vivo y participación activa.

Fechas y horario

- **Convocatoria:** Del 23 de febrero 2026 al 1 de junio 2026
- **Horario:** Lunes y miércoles 18h00 a 20h00
- **Duración:** 57h

Precio

1.200€

*****El máster se realizará para un quorum mínimo de 10 asistentes y un máximo de 20 asistentes.***

Incluye

Todo lo necesario para realizar prácticas.

Bonificable

Formación bonificable a través de




Fundación Estatal
PARA LA FORMACIÓN EN EL EMPLEO

Dirigido a

Profesionales y equipos que utilizan Microsoft Copilot y desean ampliar su conocimiento y uso avanzado.

Herramientas



Programación Programa Avanzado

| FEBRERO | | | | | | | | | | | | | | | | | | | | | | | | | | | |
|---------|---|---|---|---|---|---|---|---|----|----|----|----|----|----|----|----|----|----|----|----|----|----|----|----|----|----|----|
| D | L | M | X | J | V | S | D | L | M | X | J | V | S | D | L | M | X | J | V | S | D | L | M | X | J | V | S |
| 1 | 2 | 3 | 4 | 5 | 6 | 7 | 8 | 9 | 10 | 11 | 12 | 13 | 14 | 15 | 16 | 17 | 18 | 19 | 20 | 21 | 22 | 23 | 24 | 25 | 26 | 27 | 28 |
| | | | | | | | | | | | | | | | | | | | | | | | | | | | |

FUNDAMENTOS

| MARZO | | | | | | | | | | | | | | | | | | | | | | | | | | | |
|-------|---|---|---|---|---|---|---|---|----|----|----|----|----|----|----|----|----|----|----|----|----|----|----|----|----|----|----|
| D | L | M | X | J | V | S | D | L | M | X | J | V | S | D | L | M | X | J | V | S | D | L | M | X | J | V | S |
| 1 | 2 | 3 | 4 | 5 | 6 | 7 | 8 | 9 | 10 | 11 | 12 | 13 | 14 | 15 | 16 | 17 | 18 | 19 | 20 | 21 | 22 | 23 | 24 | 25 | 26 | 27 | 28 |
| | | | | | | | | | | | | | | | | | | | | | | | | | | | |



| ABRIL | | | | | | | | | | | | | | | | | | | | | | | | | | | | | |
|-------|---|---|---|---|---|---|---|---|----|----|----|------|----|----|----|----|----|----|----|------|----|----------|----|----|----|----|----------|----|----|
| X | J | V | S | D | L | M | X | J | V | S | D | L | M | X | J | V | S | D | L | M | X | J | V | S | D | L | M | X | J |
| 1 | 2 | 3 | 4 | 5 | 6 | 7 | 8 | 9 | 10 | 11 | 12 | 13 | 14 | 15 | 16 | 17 | 18 | 19 | 20 | 21 | 22 | 23 | 24 | 25 | 26 | 27 | 28 | 29 | 30 |
| | | | | | | | | | | | | M365 | | | | | | | | M365 | | LOW CODE | | | | | LOW CODE | | |

| MAYO | | | | | | | | | | | | | | | | | | | | | | | | | | | | | | |
|------|---|---|----------|---|---|---|---|---|----|----------|----|----|----|----|----|----|----------|----|----|----|----|----|----|-----------|----|----|----|----|----|----|
| V | S | D | L | M | X | J | V | S | D | L | M | X | J | V | S | D | L | M | X | J | V | S | D | L | M | X | J | V | S | D |
| 1 | 2 | 3 | 4 | 5 | 6 | 7 | 8 | 9 | 10 | 11 | 12 | 13 | 14 | 15 | 16 | 17 | 18 | 19 | 20 | 21 | 22 | 23 | 24 | 25 | 26 | 27 | 28 | 29 | 30 | 31 |
| | | | LOW CODE | | | | | | | LOW CODE | | | | | | | LOW CODE | | | | | | | AI STUDIO | | | | | | |

| JUNIO | | | | | | | | | | | | | | | | | | | | | | | | | | | | | |
|-------------|---|---|---|---|---|---|----------|---|----|----|----|----|----|----|----|----|----|----|----|----|----|----|----|----|----|----|----|----|----|
| L | M | X | J | V | S | D | L | M | X | J | V | S | D | L | M | X | J | V | S | D | L | M | X | J | V | S | D | L | M |
| 1 | 2 | 3 | 4 | 5 | 6 | 7 | 8 | 9 | 10 | 11 | 12 | 13 | 14 | 15 | 16 | 17 | 18 | 19 | 20 | 21 | 22 | 23 | 24 | 25 | 26 | 27 | 28 | 29 | 30 |
| AI+POWER BI | | | | | | | GOBIERNO | | | | | | | | | | | | | | | | | | | | | | |



Características del programa



Grupos reducidos:
entre 15 y 20
participantes por
edición



Sesiones grabadas:
disponibles para
repaso en cualquier
momento



**Prácticas en la
formación:**
Aplicación real de
los conocimientos



Tutorías:
acompañamiento
a lo largo de todo el
curso

Profesorado



José Luis de Uña



Xavier Odena Torrent



José Manuel Alonso



Daniel Portillo



GADESOFT

Learn today, Lead the future



91 510 23 90



info@gadesoft.com



<https://www.gadesoft.com/>



C/ Clara del rey, 14, 28002 Madrid

