



PEPITES DE  
CHOCOLAT




FLOCONS  
D'AVOINE



POMME



LAIT




BEURRE



FRAISE



LAIT DE RIZ




FROMAGE BLANC




SUCRE DE CANNE



FECULE DE MAÏS




LENTILLES




SUCRE



FARINE




OEUF



COMPOTE




CHOCOLAT



SEL



LEVURE



BANANE



ORANGE



CAROTTE



YAOURT



HUILE



PAIN RASSIS



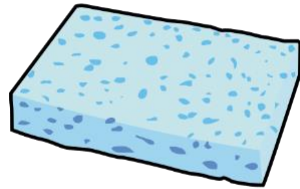
KIWI



POIRE



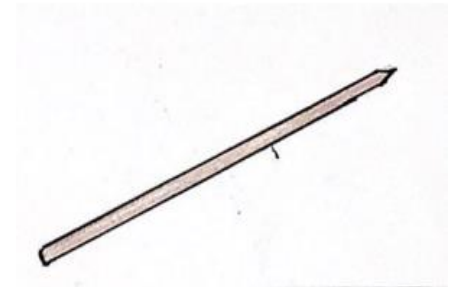
PELLE ET BALAI



EPONGE



PRESSE-  
AGRUMES



PIC A BROCHETTE



SALADIER



CUILLERE



FOUET




COUTEAU



FOURCHETTE



VERRE MESUREUR



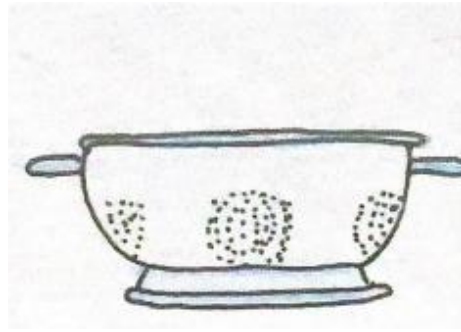
BALANCE



MOULE A GATEAU




POÊLE




PASSOIRE



MIXEUR



FOUR




ESSUIE-TOUT



LOUCHE



RÂPE



EPLUCHEUR

Ces images peuvent servir comme support pour travailler le vocabulaire des ingrédients et du matériel des recettes travaillées en classe.

Elles seront utilisées également comme cartes de référence pour la constitution du cahier de recettes à remettre aux enfants (voir cahier de recettes).

Un jeu de loto peut être créé : impression des planches en deux exemplaires à plastifier dont une à découper en images (planches complètes, pour 5 enfants).